


ANEXO II

CONTINUACIÓN DEL ANEXO I DE LA SESIÓN No. 28 DEL 15 DE NOVIEMBRE DE 2011

ANEXO 1. GASTO NETO TOTAL (pesos)

A: RAMOS AUTÓNOMOS		70,054,190,754
Gasto Programable		
01 Poder Legislativo		10,987,231,607
Cámara de Senadores		3,556,947,913
Cámara de Diputados		5,944,198,699
Auditoría Superior de la Federación		1,486,084,995
03 Poder Judicial		42,832,776,139
Suprema Corte de Justicia de la Nación		4,656,440,517
Consejo de la Judicatura Federal		35,807,372,822
Tribunal Electoral del Poder Judicial de la Federación		2,368,962,800
22 Instituto Federal Electoral		14,953,906,379
35 Comisión Nacional de los Derechos Humanos		1,280,276,629
RAMO: 40 INFORMACIÓN NACIONAL ESTADÍSTICA Y GEOGRÁFICA		
Instituto Nacional de Estadística y Geografía		4,931,600,000
RAMO: 32 Tribunal Federal de Justicia Fiscal y Administrativa		
Tribunal Federal de Justicia Fiscal y Administrativa		1,915,878,000
B: RAMOS ADMINISTRATIVOS		932,039,489,151
Gasto Programable		
02 Presidencia de la República		1,986,602,542
04 Gobernación		23,637,497,098
05 Relaciones Exteriores		6,116,439,260
06 Hacienda y Crédito Público		46,133,633,514
07 Defensa Nacional		55,610,989,782
08 Agricultura, Ganadería, Desarrollo Rural, Pesca y Alimentación		71,378,304,452
09 Comunicaciones y Transportes		85,544,035,497
10 Economía		18,622,860,758
11 Educación Pública		251,764,577,932
12 Salud		113,479,679,217
13 Marina		19,679,681,622
14 Trabajo y Previsión Social		4,416,805,833
15 Reforma Agraria		5,707,430,998
16 Medio Ambiente y Recursos Naturales		54,717,658,406
17 Procuraduría General de la República		14,905,074,010
18 Energía		3,201,506,446
20 Desarrollo Social		84,859,857,194
21 Turismo		5,036,954,684
27 Función Pública		1,630,354,898
31 Tribunales Agrarios		1,092,375,239
36 Seguridad Pública		40,536,522,049
37 Consejería Jurídica del Ejecutivo Federal		108,470,762
38 Consejo Nacional de Ciencia y Tecnología		21,872,176,958
C: RAMOS GENERALES		1,746,439,572,676
Gasto Programable		
19 Aportaciones a Seguridad Social		368,687,759,820
23 Provisiones Salariales y Económicas		63,322,906,712
25 Provisiones y Aportaciones para los Sistemas de Educación Básica, Normal, Tecnológica y de Adultos		42,918,263,529
33 Aportaciones Federales para Entidades Federativas y Municipios		482,155,473,745
Gasto No Programable		
24 Deuda Pública		257,799,859,679
28 Participaciones a Entidades Federativas y Municipios		504,867,708,391
29 Erogaciones para las Operaciones y Programas de Saneamiento Financiero		0
30 Adeudos de Ejercicios Fiscales Anteriores		14,389,200,000
34 Erogaciones para los Programas de Apoyo a Ahorradores y Deudores de la Banca		12,298,400,800
D: ENTIDADES SUJETAS A CONTROL PRESUPUESTARIO DIRECTO		1,280,234,217,536
Gasto Programable		
GYN Instituto de Seguridad y Servicios Sociales de los Trabajadores del Estado		141,452,104,610
GYR Instituto Mexicano del Seguro Social		394,492,697,982
TOQ Comisión Federal de Electricidad		253,820,046,811
TZZ Petróleos Mexicanos (Consolidado)		442,485,366,919
Gasto No Programable		
Costo Financiero, que se distribuye para erogaciones de:		47,983,981,214
TOQ Comisión Federal de Electricidad		13,144,356,327
TZZ Petróleos Mexicanos (Consolidado)		34,839,624,887


Neteo: Resta de: a) aportaciones ISSSTE del Gobierno Federal y de los Poderes y Ramos Autónomos; b) subsidios y transferencias a las entidades de control directo en la Administración Pública Federal	328,692,748,117
GASTO NETO TOTAL	3,706,922,200,000



Handwritten signatures and marks, including a large signature at the top right, a signature below it, and a signature to the right of the table. There are also some scribbles and initials scattered around the table area.

ANEXO 2. GASTOS OBLIGATORIOS (millones de pesos)

Previsiones para Gastos Obligatorios	2,378,251.4
--------------------------------------	-------------



Handwritten signatures and initials are present on the right side of the page, including a large signature at the top right, a cluster of initials and signatures in the middle right, and another large signature at the bottom right.

ANEXO 3. EROGACIONES PLURIANUALES PARA PROYECTOS DE INFRAESTRUCTURA (millones de pesos)


	2012
INFRAESTRUCTURA CARRETERA	1,230.0
REGIÓN NOROESTE	400.0
Puertecitos-Laguna de Chapala	130.0
San Luis Río Colorado-Sonoyta-Caborca	270.0
REGIÓN SUR SURESTE	400.0
Villahermosa-Escárcega-Xpujil	400.0
REGIÓN OCCIDENTE-NORESTE	430.0
Durango-Fresnillo	430.0
INFRAESTRUCTURA HIDRÁULICA	4,097.1
Túnel Emisor Oriente (TEO)	3,797.1
Presa El Zapotillo	300.0
INFRAESTRUCTURA TURÍSTICA	596.8
CIP Costa del Pacífico	596.8
TOTAL	5,923.9

Handwritten signatures and initials are present around the table, including a large signature at the top right and several others below.

ANEXO 4. COMPROMISOS PLURIANUALES (millones de pesos)

Previsiones para compromisos plurianuales

84,055.3

A cluster of handwritten signatures and initials in black ink, located to the right of the table. The signatures are stylized and overlapping.A single handwritten signature in black ink, located in the lower right quadrant of the page.

ANEXO 5. PROYECTOS DE INFRAESTRUCTURA PRODUCTIVA DE LARGO PLAZO (pesos)

5.A. Monto autorizado para nuevos proyectos

	Inversión Directa	Inversión Condicionada	Suma
Comisión Federal de Electricidad	27,697,620,789	38,926,687,400	66,624,308,189

5.B. Monto autorizado para proyectos aprobados en ejercicios fiscales anteriores de inversión directa e inversión condicionada

	Inversión Directa	Inversión Condicionada	Suma
Comisión Federal de Electricidad	279,258,093,854	145,590,303,239	424,848,397,093

5.C. Monto autorizado para proyectos aprobados para ejercicios fiscales anteriores y para nuevos proyectos

	Inversión Directa	Inversión Condicionada	Suma
Comisión Federal de Electricidad	306,955,714,643	184,516,990,639	491,472,705,282

5.D. Monto comprometido de proyectos de inversión directa autorizados en ejercicios fiscales anteriores

	Monto Autorizado	Monto Contratado	Monto Comprometido
Comisión Federal de Electricidad	241,013,811,687	193,151,341,880	159,806,860,840

5.E. Monto máximo de compromiso de proyectos de inversión condicionada autorizados en ejercicios fiscales anteriores

	Monto Autorizado	Monto Contratado	Máximo Comprometido
Comisión Federal de Electricidad	92,307,569,691	91,482,854,011	64,059,383,669

5.F. Previsiones para pago de amortizaciones y costo financiero de proyectos de inversión directa

	Inversión Física (Amortizaciones)	Costo Financiero	Suma
Comisión Federal de Electricidad	14,408,880,809	6,489,739,733	20,898,620,542

Nota: Para estos anexos los totales pueden no sumar respecto al total debido al redondeo

ANEXO 6. PREVISIONES SALARIALES Y ECONÓMICAS (pesos)

		Incremento a las percepciones	Creación de plazas	Otras medidas de carácter económico, laboral y contingente	Total
		I	II	III	
Ramos Administrativos					
02	Presidencia de la República	16,004,199	0	552,191	16,556,390
04	Gobernación	92,558,422	0	6,447,621	99,006,043
05	Relaciones Exteriores	105,115,057	0	8,610,783	113,725,840
06	Hacienda y Crédito Público	317,568,418	185,200,000	18,942,314	521,710,732
07	Defensa Nacional	350,619,703	250,000,000	18,396,651	619,016,354
08	Agricultura, Ganadería, Desarrollo Rural, Pesca y Alimentación	165,965,038	21,300,000	106,599,523	293,864,561
09	Comunicaciones y Transportes	176,775,231	82,203,387	35,836,091	294,814,709
10	Economía	51,552,545	0	5,504,787	57,057,332
11	Educación Pública	1,646,302,087	100,000,000	636,961,845	2,383,263,932
12	Salud	385,790,099	500,000,000	20,530,468	906,320,567
13	Marina	143,493,371	100,000,000	42,187,712	285,681,083
14	Trabajo y Previsión Social	33,899,394	100,000,000	3,091,332	136,990,726
15	Reforma Agraria	26,023,439	0	3,523,835	29,547,274
16	Medio Ambiente y Recursos Naturales	133,239,748	0	17,340,474	150,580,222
17	Procuraduría General de la República	191,067,672	100,000,000	1,353,851	292,421,523
18	Energía	27,918,972	46,304,040	7,456,067	81,679,079
20	Desarrollo Social	38,693,497	0	3,923,751	42,617,248
21	Turismo	17,872,668	0	1,875,247	19,747,915
23	Provisiones Salariales y Económicas	0	0	0	0
27	Función Pública	26,379,788	0	532,857	26,912,645
31	Tribunales Agrarios	15,570,539	0	1,295,697	16,866,236
36	Seguridad Pública	368,558,960	700,000,000	79,078,626	1,147,637,586
37	Consejería Jurídica del Ejecutivo Federal	3,513,354	0	14,823	3,528,177
38	Consejo Nacional de Ciencia y Tecnología	86,965,350	12,942,158	5,915,793	105,823,301
Tribunal Federal de Justicia Fiscal y Administrativa		0	0	0	
32	Tribunal Federal de Justicia Fiscal y Administrativa	19,510,639	0	839,467	20,350,106

ANEXO 6.1 RAMO: 40 INFORMACIÓN NACIONAL ESTADÍSTICA Y GEOGRÁFICA (pesos)

		Incremento a las percepciones	Creación de plazas	Otras medidas de carácter económico, laboral y contingente	Total
		I	II	III	
Información Nacional Estadística y Geográfica					
40	Información Nacional Estadística y Geográfica	65,000,001	0	0	65,000,001

[Handwritten signatures and initials]

ANEXO 7. EROGACIONES PARA EL DESARROLLO INTEGRAL DE LOS PUEBLOS Y COMUNIDADES INDÍGENAS (pesos)

Ramo	Denominación	MONTO
TOTAL		68,123,907,160
06 Hacienda y Crédito Público (CDI)		10,000,008,572
	Comunicación Intercultural	92,584,053
	Fortalecimiento de Capacidades Indígenas	64,424,754
	Proyectos de inmuebles (oficinas administrativas)	13,500,000
	Mantenimiento de infraestructura	2,100,000
	Actividades de apoyo administrativo	182,087,883
	Actividades de apoyo a la función pública y buen gobierno	13,669,824
	Instrumentación de Políticas Transversales con Población Indígena	680,000,000
	Planeación y Participación Indígena	142,734,941
	Acciones de control de las unidades centrales y foráneas	612,705,850
	Aportaciones a Organismos Internacionales sobre Pueblos Indígenas	470,000
	Programas Albergues Escolares Indígenas (PAEI)	959,070,545
	Programa de Infraestructura Básica para la Atención de los Pueblos Indígenas (PIBAI)	5,908,327,119
	Programa Fondos Regionales Indígenas (PFR)	345,393,825
	Programa Organización Productiva para Mujeres Indígenas (POPMI)	283,884,639
	Programa Promoción de Convenios en Materia de Justicia (PPCMJ)	42,146,943
	Programa de Fomento y Desarrollo de las Culturas Indígenas (PFDCI)	53,787,320
	Programa Turismo Alternativo en Zonas Indígenas (PTAZI)	211,810,898
	Programa de Coordinación para el Apoyo a la Producción Indígena (PROCAPI)	211,209,978
	Acciones para la igualdad de género con población indígena	80,000,000
	Proyecto para la Atención a Indígenas Desplazados (Indígenas urbanos y migrantes desplazados)	23,000,000
	Apoyo a proyectos de comunicación indígena	4,000,000
	Atención a Tercer Nivel	20,100,000
	Manejo y Conservación de Recursos Naturales en Zonas Indígenas	35,000,000
	Excrcelación de Presos Indígenas	18,000,000
08 Agricultura, Ganadería, Desarrollo Rural, Pesca y Alimentación		2,420,057,801
	Programa de Apoyo a la Inversión en Equipamiento e Infraestructura	25,635,478
	Programa de Apoyo al Ingreso Agropecuario: PROCAMPO para Vivir Mejor	1,851,699,693
	Programa de Prevención y Manejo de Riesgos	407,850,061
	Programa de Desarrollo de Capacidades, Innovación Tecnológica y Extensionismo Rural	103,111,818
	Programa de Sustentabilidad de los Recursos Naturales	31,760,751
09 Comunicaciones y Transportes		12,502,331,666
	Proyectos de infraestructura económica de carreteras alimentadoras y caminos rurales	11,991,300,006
	Programa de Empleo Temporal (PET)	511,031,660
10 Economía		51,042,498
	Fondo de Microfinanciamiento a Mujeres Rurales (FOMMUR)	25,350,000
	Programa Nacional de Financiamiento al Microempresario	25,692,498
11 Educación Pública		6,407,857,832
	Programa de Educación inicial y básica para la población rural e indígena	288,045,476
	Acciones compensatorias para Abatir el Rezago Educativo en Educación Inicial y Básica	312,060,582
	Normar los servicios educativos	63,700,949
	Proyectos de infraestructura social de educación	83,567,316
	Diseño y aplicación de la política educativa	41,509,306
	Fortalecimiento a la educación y la cultura indígena	104,322,372
	Programa de Desarrollo Humano Oportunidades	5,066,442,599
	Programa de Educación Básica para Niños y Niñas de Familias Jornaleras Agrícolas Migrantes	206,045,803
	Programa Asesor Técnico Pedagógico y para la Atención Educativa a la diversidad social, lingüística y cultural	108,140,291
	Programa para el Fortalecimiento del Servicio de la Educación Telesecundaria	30,023,137
	Fortalecimiento a las acciones asociadas a la educación indígena	104,000,000
12 Salud		4,433,923,257
	Atención de la Salud Reproductiva y la Igualdad de Género en Salud	9,819,603
	Cooperación internacional en salud	10,013,415
	Programa Comunidades Saludables	42,301,684
	Programa de Desarrollo Humano Oportunidades	903,450,419
	Caravanas de la Salud	225,717,666
	Seguro Popular	3,242,620,480
15 Reforma Agraria		424,131,519
	Programa de la Mujer en el Sector Agrario (PROMUSAG)	181,031,519
	Fondo de Apoyo para Proyectos Productivos (FAPPA)	242,100,000
16 Medio Ambiente y Recursos Naturales		1,030,899,191
	ProÁrbol -Protección Forestal	12,455,050

Planeación, Dirección y Evaluación Ambiental	8,701,273
Programa de Conservación para el Desarrollo Sostenible (PROCODES)	65,100,000
Programa de Empleo Temporal (PET)	111,375,000
ProArbol.-Pago por Servicios Ambientales	397,280,000
Programa de Mitigación y Adaptación del Cambio Climáticos	32,054,903
ProArbol.-Desarrollo Forestal	157,577,666
Infraestructura de temporal.	30,441,505
Infraestructura de riego.	15,182,278
Inversión para el Manejo Integral del Ciclo Hidrológico	103,924
Programa para la Construcción y Rehabilitación de Sistemas de Agua Potable y Saneamiento en Zonas Rurales	200,627,591
19 Aportaciones a Seguridad Social	2,873,000,000
Programa IMSS-Oportunidades	2,873,000,000
20 Desarrollo Social	20,928,750,980
Programa de Abasto Social de Leche a cargo de Liconsa, S.A. de C.V.	13,797,000
Programa de Abasto Rural a cargo de Diconsa, S.A. de C.V. (DICONSA)	790,240,000
Programa de Opciones Productivas	144,000,000
Programas del Fondo Nacional de Fomento a las Artesanías (FONART)	168,159,886
Programa de Ahorro y Subsidio para la Vivienda Tu Casa	432,615,789
Programa 3 x 1 para Migrantes	23,981,557
Programa de Coinversión Social	13,866,938
Programa de Empleo Temporal (PET)	187,298,317
Programa de Desarrollo Humano Oportunidades	9,046,328,460
Programa de Vivienda Rural	45,049,410
Programa de Apoyo Alimentario	517,417,460
Programa de estancias infantiles para apoyar a madres trabajadoras	24,411,167
Programa 70 y más	8,688,267,311
Programa para el Desarrollo de Zonas Prioritarias	833,317,686
23 Provisiones Salariales y Económicas	150,000,000
Fondo de Apoyo a Migrantes	150,000,000
33 Aportaciones Federales para Entidades Federativas y Municipios	6,883,016,490
FAIS Municipal	5,045,994,164
FAM Asistencia Social	1,837,022,326
35 Comisión Nacional de los Derechos Humanos	9,887,355
Gestionar asuntos sobre beneficios de libertad anticipada para indígenas	2,353,041
Promover los Derechos Humanos de los pueblos y las comunidades indígenas	7,534,314
38 Consejo Nacional de Ciencia y Tecnología	10,000,000
Apoyos institucionales para actividades científicas, tecnológicas y de innovación.	10,000,000

ANEXO 8. PROGRAMA ESPECIAL CONCURRENTE PARA EL DESARROLLO RURAL SUSTENTABLE (millones de pesos)

Descripción	2012
	PEF
Durante el presente ejercicio las entidades federativas dispondrán de Recursos para el Desarrollo Rural Sustentable provenientes de los Recursos Potenciados del Fondo para la Infraestructura y Seguridad en los términos del Artículo Transitorio Vigésimo Séptimo del presente ordenamiento	
TOTAL	305,975.5
Financiera	2,550.6
1. Programa de financiamiento y aseguramiento al medio rural	2,550.6
Ramo 06 Hacienda y Crédito Público	2,550.6
AGROASEMEX	1,194.5
Programa de Apoyo a los Fondos de Aseguramiento Agropecuario	100.0
Programa de Seguro para Contingencias Climatológicas	94.5
Programa de Subsidio a la Prima del Seguro Agropecuario	1,000.0
FINANCIERA RURAL	529.2
BANSEFI	380.0
Fondo de Capitalización e Inversión del Sector Rural (FOCIR)	125.0
FIRA (Fideicomisos Instituidos en Relación con la Agricultura)	321.9
Competitividad	52,875.5
2. Programa de Apoyo a la Inversión en Equipamiento e Infraestructura	13,548.2
Ramo 10 Economía	1,460.9
Competitividad en logística y centrales de abasto	79.7
Fondo de Microfinanciamiento a Mujeres Rurales (FOMMUR)	258.3
Fondo Nacional de Apoyos para Empresas en Solidaridad (FONAES)	1,060.2
Programa Nacional de Financiamiento al Microempresario (PRONAFIM)	62.8
Ramo 15 Reforma Agraria	1,772.5
Fondo de Apoyo para Proyectos Productivos (FAPPA)	772.5
Programa de la Mujer en el Sector Agrario (PROMUSAG)	1,000.0
Ramo 21 Turismo	140.0
Ecoturismo y Turismo Rural	140.0
Ramo 08 Agricultura, Ganadería, Desarrollo Rural, Pesca y Alimentación	10,174.8
Acciones en concurrencia con las Entidades Federativas	3,189.6
Agrícola Competitividad de las ramas estratégicas	800.0
Arroz	26.1
Café	65.2
Caña de azúcar	133.7
Frijol	89.7
Maíz	163.0
Sorgo	81.5
Trigo	40.8
Agrícola Competitividad de las ramas no estratégicas	175.0
Maguey Mezcal	10.0
Agave tequilana	10.0
Aguacate	5.0
Cacao	10.0
Cártamo	7.0
Cebada	8.0
Citrícos	5.0
Coco	5.0
Diversos	5.0
Durazno	5.0
Fresa	5.0
Guayaba	5.0
Henequén	5.0
Mango	6.0
Manzana	8.0
Melón	8.0

Nopal	8.0
Nuez	5.0
Ornamentales	5.0
Otros Frutos Templados	5.0
Otros Frutos Tropicales	5.0
Otros Oleaginosas	5.0
Palma de Aceite	5.0
Papaya	5.0
Piña	5.0
Plátano	5.0
Soya	5.0
Tabaco	5.0
Vainilla	5.0
Ganadero competitividad de las ramas estratégicas	500.0
Cárnicos aves	10.9
Cárnicos bovinos	271.7
Cárnicos porcinos	87.0
Leche	130.4
Ganadero competitividad de las ramas no estratégicas	599.8
Apicultura	204.0
Came de ovinos y caprinos	117.2
Otros ganaderos	278.6
Pesca	500.0
Acuicultura y otros	150.0
Competitividad de ramas estratégicas Pescado	350.0
Activos Productivos Tradicional	815.0
Programas Estratégicos	6,985.0
Agricultura Protegida	400.0
Desarrollo de Zonas Áridas	200.0
Siembra de Materia Prima en Magüey Mezcal	3.0
Siembra de Materia Prima Destilados de Origen	7.0
Programa normal Zonas Áridas	190.0
Electrificación para Granjas Acuicolas	120.0
Infraestructura Pesquera y Acuicola (incluye infraestructura para la siembra)	340.0
Sustitución de Motores marinos ecológicos	300.0
Manejo Postproducción	2,445.0
FIMAGO	767.2
Infraestructura para centros de acondicionamiento pecuario	82.4
Programa Normal Manejo Postproducción	795.0
Infraestructura rastros TIF	289.7
PROVAR café	41.2
PROVAR otros	469.5
Modernización de la Flota Pesquera y Racionalización del Esfuerzo Pesquero	450.0
Recursos Genéticos	630.0
Recursos Genéticos Acuicola	50.0
Recursos Genéticos Agrícola	100.0
Recursos Genéticos Pecuario	480.0
Recria pecuaria	400.0
Semen y embriones normales y sexados	80.0
Embriones Implantados en Vientres, para Pequeños Ganaderos	40.0
Programa Normal Semen y Embriones Normales y Sexados	40.0
Tecnificación del Riego	1,600.0
Arroz	50.0
Caña de azúcar	430.0
Otros cultivos	1,080.0
Sorgo	40.0
Trópico Húmedo	500.0
Café	100.0
Otros cultivos, plantaciones, acuicultura	400.0
3. Programa de Apoyo al Ingreso Agropecuario PROCAMPO para Vivir Mejor	17,968.0
Ramo 08 Agricultura, Ganadería, Desarrollo Rural, Pesca y Alimentación	17,968.0

PROCAMPO para Vivir Mejor	14,718.0
Diesel Agropecuario/Modernización de la maquinaria agropecuaria	2,150.0
Diesel Marino	600.0
Fomento productivo del café	350.0
Gasolina Ribereña	150.0
4. Programa de Prevención y Manejo de Riesgos	17,549.3
Ramo 15 Reforma Agraria	448.3
Joven Emprendedor Rural y Fondo de Tierras	448.3
Ramo 20 Desarrollo Social	168.2
Fondo Nacional de Fomento a las Artesanías (FONART)	168.2
Ramo 08 Agricultura, Ganadería, Desarrollo Rural, Pesca y Alimentación	16,932.8
Apoyo al Ingreso Objetivo y a la Comercialización	8,500.0
Atención a Desastres Naturales en el sector Agropecuario y Pesquero	3,141.1
Garantías	1,350.0
Fondo para la inducción de inversión en localidades de media, alta y muy alta marginación	200.0
Sanidades	3,741.7
Concurrencia con Entidades Federativas	1,339.0
Programa normal de Sanidades	2,402.7
5. Programa de Desarrollo de Capacidades, Innovación Tecnológica y Extensionismo	3,100.0
Ramo 15 Reforma Agraria	300.0
Apoyo a organizaciones sociales	300.0
Ramo 20 Desarrollo Social	300.0
Coinversión Social Ramo 20	300.0
Ramo 08 Agricultura, Ganadería, Desarrollo Rural, Pesca y Alimentación	2,500.0
Apoyos para la Integración de Proyectos	510.0
Apoyo a organizaciones sociales	300.0
Elaboración e integración de proyectos	160.0
Sistemas Producto	50.0
Desarrollo de Capacidades y Extensionismo Rural	1,540.0
Convenios Estatales (Desarrollo de capacidades y extensionismo rural)	940.0
Desarrollo de Zonas Áridas	300.0
Capacitación Integral a Productores, jóvenes y mujeres rurales	300.0
Innovación, transferencia de tecnología	450.0
Apicultura	20.0
Café	20.0
Caña de azúcar	125.0
Fondo investigación e innovación tecnológica	100.0
INECOL	45.0
Universidad tecnológica del mar	10.0
Centro de Investigaciones en Alimentación y Desarrollo (CIAD)	25.0
INIFAP (Investigadores Maíz)	20.0
Ganadería	75.0
Programa Normal de Innovación, Transferencia de Tecnología	110.0
6. Programa de Desarrollo de Mercados Agropecuarios y Pesqueros e Información	710.0
Ramo 08 Agricultura, Ganadería, Desarrollo Rural, Pesca y Alimentación	710.0
Desarrollo de Mercados	80.0
Acuícola y pesquero	15.0
Programa Normal de Desarrollo de Mercados	30.0
Maguey Mezcal	5.0
Destilados de Origen	10.0
Porcicultores	20.0
Planeación y prospectiva	30.0
Elaboración de los PEC Estatales	30.0
Promoción de exposiciones y ferias	350.0
Café	20.0
Maguey Mezcal	10.0
Destilados de Origen	40.0
Programa Normal de Promoción de Exposiciones y Ferias	280.0
Sistema Nacional de Información para el Desarrollo Rural Sustentable (SNDRUS)	250.0
Convenios estatales	100.0
Café	30.0

Programa normal de SNIDRUS	120.0
Medio Ambiente	15,771.0
7. Programa de Sustentabilidad de los Recursos Naturales	15,771.0
Ramo 16 Medio Ambiente y Recursos Naturales	8,816.0
Forestal	6,812.7
Protección al medio ambiente en el medio rural	2,003.3
Desarrollo Regional Sustentable	210.0
PET (Incendios Forestales)	550.0
PROFEPA	206.7
Otros de Medio Ambiente	1,036.6
Áreas Naturales Protegidas	879.9
Vida Silvestre	156.6
Ramo 08 Agricultura, Ganadería, Desarrollo Rural, Pesca y Alimentación	6,955.0
Bioenergía y fuentes alternativas	175.0
Caña de Azúcar	50.0
Eficiencia energética en el sector agroalimentario	75.0
Otros cultivos y plantaciones energéticas	50.0
Conservación y uso sustentable de suelo y agua	1,770.0
COUSSA	470.0
Desarrollo de Zonas Áridas	400.0
Pequeñas Obras Hidráulicas	500.0
Otros (Incluye hasta 400 millones de pesos para D.F.)	400.0
Disminución del Esfuerzo Pesquero	100.0
Inspección y Vigilancia Pesquera	80.0
Ordenamiento Pesquero y Acuicola	25.0
Programa Ganadero (PROGAN)	4,350.0
Reconversión productiva	455.0
Arroz	50.0
Fondo Especial para reconversión de las plantaciones de tabaco para cigarrillo	325.0
Otros Cultivos y Plantaciones	30.0
Sorgo	50.0
Educativa	33,436.4
8. Programa de Educación e Investigación	33,436.4
Ramo 11 Educación Pública	28,392.8
Desarrollo de Capacidades	4,843.0
Educación Agropecuaria	5,574.8
Oportunidades	16,697.0
Programa Educativo Rural	500.0
Universidad Autónoma Agraria Antonio Narro	778.0
Ramo 08 Agricultura, Ganadería, Desarrollo Rural, Pesca y Alimentación	5,043.5
Colegio de Postgraduados	961.1
CSAEGRO	90.0
Instituto Nacional de Investigaciones Forestales, Agrícolas y Pecuarias (INIFAP)	1,300.9
Instituto Nacional de Pesca (INPECSA)	660.5
Universidad Autónoma Chapingo	2,031.0
Laboral	6,215.1
9. Programa de mejoramiento de condiciones laborales en el medio rural	6,215.1
Ramo 14 Trabajo y Previsión Social	140.0
Trabajadores Agrícolas Temporales	140.0
Ramo 20 Desarrollo Social	1,118.0
PET	1,118.0
Ramo 04 Gobernación	3,816.2
Fondo para Pago de Adeudos a Braceros Rurales del 42 al 64	3,816.2
Ramo 09 Comunicaciones y Transportes	1,140.9
PET	1,140.9
Social	83,479.9
10. Programa de atención a la pobreza en el medio rural	44,649.2
20. Desarrollo Social	34,574.2
Atención a la población	34,574.2
70 años y Más	18,821.2
Jornaleros Agrícolas	290.7

Oportunidades	6,838.8
Programa para el Desarrollo de Zonas Prioritarias	6,411.0
Vivienda Rural (Incluye "tu casa" -rural-)	2,212.4
Ramo 05 Relaciones Exteriores	75.0
Atención a migrantes	75.0
Ramo 06 Hacienda y Crédito Público	10,000.0
Atención a Indígenas (CDI)	10,000.0
11. Programa de Derecho a la Alimentación	38,830.7
Ramo 20 Desarrollo Social	33,982.3
Oportunidades	28,102.5
Programa Alimentario	4,083.7
Programa de Abasto Rural a cargo de Diconsa S. A. de C. V	1,796.0
Ramo 08 Agricultura, Ganadería, Desarrollo Rural, Pesca y Alimentación	4,848.4
PROMAF	770.0
Acciones emergentes de alimentos básicos deficitarios siniestrados	400.0
PESA	2,628.4
Fondo para acciones de alimentación en concurrencia en zonas de alta y muy alta marginación	250.0
Agricultura de Autoconsumo, apoyo a pequeños productores de hasta 3 ha	400.0
Modernización Sustentable de la Agricultura Tradicional	400.0
Infraestructura	59,065.8
12. Programa de infraestructura en el medio rural	59,065.8
Ramo 16 Medio Ambiente y Recursos Naturales	10,058.9
IMTA	275.5
Infraestructura Hidroagrícola	7,260.0
Programas Hidráulicos	2,523.4
Ramo 23 Provisiones Salariales y Económicas	300.0
Fondo para el desarrollo rural sustentable	300.0
Ramo 33 Aportaciones Federales para Entidades Federativas y Municipios	35,165.6
Ramo 09 Comunicaciones y Transportes	13,541.3
Infraestructura	13,541.3
Caminos Rurales	13,541.3
Salud	42,003.3
13. Programa de atención a las condiciones de salud en el medio rural	42,003.3
Ramo 12 Salud	33,153.3
Salud en población rural	33,153.3
Desarrollo de Capacidades	4,629.7
Oportunidades	793.3
Sistema de Protección Social en Salud (SPSS)	27,730.3
Seguro Médico para una Nueva Generación	1,140.8
Seguro Popular	26,589.5
Ramo 19 Aportaciones a Seguridad Social	8,850.0
IMSS-Oportunidades	8,500.0
Seguridad Social Cañeros	350.0
Agraria	1,441.2
14. Programa para la atención de aspectos agrarios	1,441.2
Ramo 15 Reforma Agraria	1,441.2
Atención de aspectos agrarios	1,441.2
Archivo General Agrario	359.9
Conflictos Agrarios y Obligaciones Jurídicas	656.3
Fondo de Apoyo para los Núcleos Agrarios sin Regularizar (FANAR)	425.0
Administrativa	9,136.8
15. Gasto Administrativo	9,136.8
Ramo 15 Reforma Agraria	1,745.6
Dependencia	650.7
Procuraduría Agraria	670.5
Registro Agrario Nacional	424.5
Ramo 31 Tribunales Agrarios	902.4
Ramo 08 Agricultura, Ganadería, Desarrollo Rural, Pesca y Alimentación	6,488.8
ASERCA	334.7
Comité Nal. para el Desarrollo Sustentable de la Caña de Azúcar	31.0
CONAPECA	700.2

CONAZA	56.3
Dependencia	3,993.7
FEESA	8.9
FIRCO	275.1
INCA RURAL	38.0
SENASICA (incluye obra pública de inspección)	877.1
SIAP	124.2
SNICS	49.6

*El PEC Aprobado incluye los programas de Sedesol al cien por ciento, siendo consistente con el PEC Aprobado en 2011.

**Los programas, subprogramas, componentes y subcomponentes que participan en el transversal del Anexo 8 del Programa Especial Concurrente para el Desarrollo Rural Sustentable, son un arreglo institucional, los cuales deberán ser fondeados por los programas presupuestarios con los que actualmente cuentan los Ramos que inciden.

ACTUALIZADO

ANEXO 8A. DISTRIBUCION DE RECURSOS POR ENTIDAD FEDERATIVA (millones de pesos)

Entidad Federativa	Acciones en concurrencia	Desarrollo de Capacidades y Extensionismo Rural	Sistemas Producto	COUSSA	PESA	SNIDRUS	Santidades	Recursos Potenciados * hasta	Gran Total
Entidad Federativa	3,227.3	940.0	50.0	470.0	2,628.4	100.0	1,338.0	8,000.0	16,754.7
Aguascalientes	42.0	12.4	6.5	6.2	0.0	1.4	15.4	88.0	171.9
Baja California	54.1	16.0	0.8	8.0	0.0	2.0	20.9	225.6	327.2
Baja California Sur	30.2	8.9	0.2	4.4	0.0	1.5	19.2	53.6	118.0
Campeche	55.4	16.3	0.5	8.2	34.0	2.0	36.9	69.6	222.9
Coahuila v	112.2	22.0	0.2	11.0	0.0	0.0	34.2	188.0	367.6
Colima	35.1	10.3	0.9	5.2	0.0	1.5	17.4	53.6	124.0
Chiapas	199.8	58.9	2.7	29.4	412.3	6.5	73.9	352.0	1,135.5
Chihuahua	104.7	30.9	1.2	15.4	103.1	3.2	50.5	228.8	537.8
Distrito Federal	24.7	7.4	0.7	3.7	0.0	2.9	92.1	2.5	963.5
Durango	83.5	24.6	0.7	12.3	103.1	3.3	38.5	105.6	371.6
Guerrero	139.9	41.2	0.0	20.6	0.0	3.4	48.0	332.0	565.1
Guerrero	126.5	37.3	0.0	18.7	412.3	4.2	44.6	194.4	838.0
Hidalgo	110.4	32.5	1.1	16.3	211.3	3.1	33.9	152.0	590.6
Jalisco	161.6	47.6	0.9	23.8	0.0	7.0	78.2	520.0	838.1
Estado de México	135.1	39.8	2.8	19.9	103.1	6.2	28.3	1,083.2	1,416.4
Michoacán	142.8	42.1	2.6	21.0	103.1	5.0	80.8	245.6	643.0
Morelos	67.9	20.0	0.2	10.0	53.6	1.4	24.0	117.6	294.7
Nayarit	67.3	19.8	1.6	9.9	25.7	2.5	44.2	77.6	246.6
Nuevo León	62.4	18.4	0.2	9.2	0.0	2.0	34.3	365.6	492.1
Oaxaca	183.7	54.1	5.5	27.0	412.3	4.0	32.6	210.4	928.6
Puebla	143.5	42.3	3.4	21.1	211.3	3.7	45.9	341.6	812.8
Querétaro	64.1	18.9	0.2	9.4	0.0	1.7	18.2	132.0	244.5
Quintana Roo	37.7	11.1	0.6	5.5	0.0	1.2	18.6	93.6	166.3
San Luis Potosí	84.3	24.8	1.3	12.4	103.1	3.4	38.5	160.8	428.6
Sinaloa	135.5	39.9	0.6	20.0	0.0	3.3	156.9	193.6	549.8
Sonora	134.5	39.6	0.9	19.8	0.0	3.8	63.1	195.2	456.9
Tabasco	91.6	27.0	1.3	13.5	0.0	5.7	39.5	289.6	448.2
Tamaulipas	111.2	32.8	4.7	16.4	0.0	4.0	56.3	218.4	443.8
Tlaxcala	46.5	13.7	0.2	6.9	25.7	1.4	9.1	80.0	183.5
Veracruz	225.4	66.4	6.8	33.2	211.3	5.6	72.7	503.2	1,124.6
Yucatán	92.0	27.1	0.0	13.6	0.0	0.0	33.5	128.8	295.0
Zacatecas	121.7	35.9	0.9	18.0	103.1	3.1	30.4	98.4	411.5

*Recursos Potenciados del Fondo para la Infraestructura y Seguridad en los términos del artículo transitorio Vigésimo séptimo del presente ordenamiento.

1/ Incluye 37.5 mdp, dividido en partes iguales para los municipios de San Pedro, Cuatro Ciénegas, Monclova, San Juan Sabinas y Saltillo.

ANEXO 9. PROGRAMA DE CIENCIA, TECNOLOGÍA E INNOVACIÓN (pesos)

Ramo	Unidad Responsable	Recursos Fiscales			Recursos Propios	Monto Total
		Proyecto	Ampliaciones	Aprobado		
TOTAL		44,764,999,748	2,909,500,000	47,674,499,748	11,699,459,931	59,373,959,679
04 Gobernación		105,533,733	0	105,533,733	0	105,533,733
	Centro Nacional de Prevención de Desastres	105,533,733	0	105,533,733	0	105,533,733
05 Relaciones Exteriores		5,000,000	0	5,000,000	0	5,000,000
	Dirección General de Cooperación Técnica y Científica	5,000,000	0	5,000,000	0	5,000,000
08 Agricultura, Ganadería, Desarrollo Rural, Pesca y Alimentación		3,132,958,584	0	3,132,958,584	349,000,000	3,481,958,584
	Dirección General de Vinculación y Desarrollo Tecnológico	259,260,000	0	259,260,000	0	259,260,000
	Universidad Autónoma Chapingo	271,130,264	0	271,130,264	0	271,130,264
	Instituto Nacional de Pesca	466,923,054	0	466,923,054	0	466,923,054
	Colegio de Postgraduados	877,780,725	0	877,780,725	11,000,000	888,780,725
	Instituto Nacional de Investigaciones Forestales, Agrícolas y Pecuarias	1,257,864,541	0	1,257,864,541	338,000,000	1,595,864,541
09 Comunicaciones y Transportes		196,362,753	0	196,362,753	0	196,362,753
	Instituto Mexicano del Transporte	136,362,753	0	136,362,753	0	136,362,753
	Agencia Espacial Mexicana	60,000,000	0	60,000,000	0	60,000,000
10 Economía		1,331,451,385	150,000,000	1,481,451,385	241,161,712	1,722,613,097
	Dirección General de Capacitación e Innovación Tecnológica	101,543,591	0	101,543,591	0	101,543,591
	Dirección General de Comercio Interior y Economía Digital	835,584,013	150,000,000	985,584,013	0	985,584,013
	Subsecretaría de Comercio Exterior	2,500,000	0	2,500,000	0	2,500,000
	Centro Nacional de Metrología	360,367,453	0	360,367,453	68,294,866	428,662,319
	Instituto Mexicano de la Propiedad Industrial	0	0	0	116,760,777	116,760,777
	Servicio Geológico Mexicano	31,456,328	0	31,456,328	56,106,069	87,562,397
11 Educación Pública		15,737,860,129	2,103,000,000	17,840,860,129	1,152,118,461	18,992,978,590
	Dirección General de Desarrollo de la Gestión e Innovación Educativa	2,711,765	0	2,711,765	0	2,711,765
	Subsecretaría de Educación Superior	70,565,800	0	70,565,800	0	70,565,800
	Dirección General de Educación Superior Universitaria	1,079,236,755	1,893,000,000	2,972,236,755	0	2,972,236,755
	Dirección General de Educación Superior Tecnológica	170,648,618	0	170,648,618	0	170,648,618
	Subsecretaría de Educación Media Superior	7,348,889	0	7,348,889	0	7,348,889
	Dirección General de Educación Tecnológica Industrial	1,691,389	0	1,691,389	0	1,691,389
	Universidad Pedagógica Nacional	43,112,414	0	43,112,414	0	43,112,414
	Universidad Autónoma Metropolitana	1,676,995,719	0	1,676,995,719	0	1,676,995,719
	Universidad Nacional Autónoma de México	8,360,309,602	0	8,360,309,602	442,446,887	8,802,756,489
	Instituto Politécnico Nacional	1,245,231,146	160,000,000	1,405,231,146	0	1,405,231,146
	Instituto Nacional de Antropología e Historia	212,113,516	0	212,113,516	0	212,113,516
	Centro de Enseñanza Técnica Industrial	6,018,993	0	6,018,993	150,000	6,168,993
	Centro de Investigación y de Estudios Avanzados del Instituto Politécnico Nacional	2,079,491,959	0	2,079,491,959	560,553,000	2,640,044,959
	Comisión de Operación y Fomento de Actividades Académicas del Instituto Politécnico Nacional	96,624,846	0	96,624,846	43,392,958	140,017,804
	El Colegio de México, A.C.	532,753,601	0	532,753,601	103,235,296	635,988,897
	Patronato de Obras e Instalaciones del Instituto Politécnico Nacional	10,000,000	0	10,000,000	0	10,000,000
	Universidad Autónoma Agraria Antonio Narro	143,005,117	50,000,000	193,005,117	2,340,320	195,345,437
12 Salud		1,457,779,790	20,000,000	1,477,779,790	347,409,676	1,825,189,466
	Centro Regional de Alta Especialidad de Chiapas	4,367,623	0	4,367,623	1,120,000	5,487,623
	Instituto Nacional de Psiquiatría Ramón de la Fuente Muñiz	96,869,680	0	96,869,680	9,721,460	106,591,140
	Centros de Integración Juvenil, A.C.	7,479,641	0	7,479,641	23,220	7,502,861
	Servicios de Atención Psiquiátrica	290,000	0	290,000	0	290,000
	Hospital Juárez de México	14,483,385	0	14,483,385	0	14,483,385
	Hospital General "Dr. Manuel Gea González"	28,220,999	0	28,220,999	0	28,220,999

Hospital General de México	20,507,947	0	20,507,947	6,330,000	26,837,947
Hospital Infantil de México Federico Gómez	78,058,676	0	78,058,676	20,000	78,078,676
Hospital Regional de Alta Especialidad del Bajío	8,632,143	0	8,632,143	110,000	8,742,143
Hospital Regional de Alta Especialidad de Oaxaca	1,490,527	0	1,490,527	1,064,304	2,554,831
Hospital Regional de Alta Especialidad de la Península de Yucatán	5,000,000	0	5,000,000	2,000,000	7,000,000
Hospital Regional de Alta Especialidad de Ciudad Victoria "Bicentenario 2010"	1,490,527	0	1,490,527	913,000	2,403,527
Instituto Nacional de Cancerología	38,916,631	0	38,916,631	13,157,610	52,074,241
Instituto Nacional de Cardiología Ignacio Chávez	61,195,381	0	61,195,381	24,721,431	85,916,812
Instituto Nacional de Enfermedades Respiratorias Ismael Cosío Villegas	127,715,028	0	127,715,028	22,672,495	150,387,523
Instituto Nacional de Ciencias Médicas y Nutrición Salvador Zubirán	163,585,953	0	163,585,953	87,160,514	250,746,467
Instituto Nacional de Medicina Genómica	132,987,803	0	132,987,803	4,400,000	137,387,803
Instituto Nacional de Neurología y Neurocirugía Manuel Velasco Suárez	70,894,996	0	70,894,996	16,920,691	87,815,687
Instituto Nacional de Pediatría	114,686,171	0	114,686,171	0	114,686,171
Instituto Nacional de Perinatología Isidro Espinosa de los Reyes	117,975,485	0	117,975,485	27,944,852	145,920,337
Instituto Nacional de Rehabilitación	60,040,149	0	60,040,149	10,130,099	70,170,248
Instituto Nacional de Salud Pública	284,691,030	20,000,000	304,691,030	119,000,000	423,691,030
Instituto Nacional de Geriátrica	18,200,015	0	18,200,015	0	18,200,015
13 Marina	5,000,000	0	5,000,000	0	5,000,000
Dirección General de Investigación y Desarrollo	5,000,000	0	5,000,000	0	5,000,000
16 Medio Ambiente y Recursos Naturales	617,832,332	0	617,832,332	230,150,000	847,982,332
Comisión Nacional del Agua	5,000,000	0	5,000,000	230,150,000	235,150,000
Instituto Nacional de Ecología	332,318,733	0	332,318,733	0	332,318,733
Comisión Nacional Forestal	5,000,000	0	5,000,000	0	5,000,000
Instituto Mexicano de Tecnología del Agua	275,513,599	0	275,513,599	0	275,513,599
17 Procuraduría General de la República	37,822,302	0	37,822,302	0	37,822,302
Instituto Nacional de Ciencias Penales	37,822,302	0	37,822,302	0	37,822,302
18 Energía	696,691,244	0	696,691,244	5,816,502,889	6,513,194,133
Instituto de Investigaciones Eléctricas	194,657,274	0	194,657,274	752,644,709	947,301,983
Instituto Mexicano del Petróleo	0	0	0	4,850,896,822	4,850,896,822
Instituto Nacional de Investigaciones Nucleares	502,033,970	0	502,033,970	212,961,358	714,995,328
21 Turismo	24,551,653	0	24,551,653	0	24,551,653
Centro de Estudios Superiores de Turismo	24,551,653	0	24,551,653	0	24,551,653
38 Consejo Nacional de Ciencia y Tecnología	21,235,676,958	636,500,000	21,872,176,958	3,189,304,941	25,061,481,899
Centro de Ingeniería y Desarrollo Industrial	163,102,573	0	163,102,573	199,211,000	362,313,573
Centro de Investigación Científica de Yucatán, A.C.	187,782,615	0	187,782,615	17,079,622	204,862,237
Centro de Investigación Científica y de Educación Superior de Ensenada, Baja California	405,292,097	0	405,292,097	46,000,000	451,292,097
Centro de Investigación en Alimentación y Desarrollo, A.C.	266,287,803	0	266,287,803	35,753,276	302,041,079
Centro de Investigación en Geografía y Geomática, "Ing. Jorge L. Tamayo", A.C.	45,670,170	0	45,670,170	8,650,500	54,320,670
Centro de Investigación en Matemáticas, A.C.	133,515,114	0	133,515,114	62,593,800	196,108,914
Centro de Investigación en Materiales Avanzados, S.C.	139,828,783	0	139,828,783	26,000,000	165,828,783
Centro de Investigación en Química Aplicada	142,525,886	0	142,525,886	30,000,000	172,525,886
Centro de Investigación y Asistencia en Tecnología y Diseño del Estado de Jalisco, A.C.	119,039,879	0	119,039,879	50,152,725	169,192,604
Centro de Investigación y Desarrollo Tecnológico en Electroquímica, S.C.	78,176,837	0	78,176,837	37,000,000	115,176,837
Centro de Investigación y Docencia Económicas, A.C.	304,374,678	0	304,374,678	24,000,000	328,374,678
Centro de Investigaciones Biológicas del Noroeste, S.C.	384,710,685	0	384,710,685	67,671,577	452,382,262
Centro de Investigaciones en Óptica, A.C.	145,204,617	0	145,204,617	17,197,520	162,402,137

Centro de Investigaciones y Estudios Superiores en Antropología Social	217,374,843	0	217,374,843	2,741,176	220,116,019
CIATEC, A.C. "Centro de Innovación Aplicada en Tecnologías Competitivas"	102,344,897	0	102,344,897	60,000,000	162,344,897
CIATEQ, A.C. Centro de Tecnología Avanzada	165,312,440	0	165,312,440	447,664,015	612,976,455
Consejo Nacional de Ciencia y Tecnología	16,826,940,436	636,500,000	17,463,440,436	1,450,000	17,464,890,436
Corporación Mexicana de Investigación en Materiales, S.A. de C.V.	0	0	0	921,593,264	921,593,264
El Colegio de la Frontera Norte, A.C.	219,151,975	0	219,151,975	30,265,000	249,416,975
El Colegio de la Frontera Sur	267,830,890	0	267,830,890	60,176,500	328,007,390
El Colegio de Michoacán, A.C.	102,088,760	0	102,088,760	3,061,963	105,150,723
El Colegio de San Luis, A.C.	87,503,441	0	87,503,441	3,500,000	91,003,441
Fondo de Información y Documentación para la Industria	0	0	0	707,567,951	707,567,951
Fondo para el Desarrollo de Recursos Humanos	66,910,570	0	66,910,570	111,809,232	178,719,802
Instituto de Ecología, A.C.	215,321,479	0	215,321,479	128,057,000	343,378,479
Instituto de Investigaciones "Dr. José María Luis Mora"	125,597,890	0	125,597,890	5,108,820	130,706,710
Instituto Nacional de Astrofísica, Óptica y Electrónica	228,167,400	0	228,167,400	45,000,000	273,167,400
Instituto Potosino de Investigación Científica y Tecnológica, A.C.	95,620,200	0	95,620,200	40,000,000	135,620,200
50 Instituto Mexicano del Seguro Social	170,642,069	0	170,642,069	324,410,345	495,052,414
Instituto Mexicano del Seguro Social	170,642,069	0	170,642,069	324,410,345	495,052,414
51 Instituto de Seguridad Social para los Trabajadores del Estado	9,836,816	0	9,836,816	49,401,907	59,238,723
Instituto de Seguridad Social para los Trabajadores del Estado	9,836,816	0	9,836,816	49,401,907	59,238,723

Handwritten signatures and initials are present in the right margin of the table, including a large circular mark at the top right and several scribbled-out signatures below it.


ANEXO 10. EROGACIONES PARA LA IGUALDAD ENTRE MUJERES Y HOMBRES (pesos)

Ramo	Programa Presupuestario	MONTO
TOTAL		16,752,902,923
01 Poder Legislativo		15,000,000
	Actividades derivadas del trabajo legislativo	15,000,000
03 Poder Judicial		86,900,000
	Otras Actividades	86,900,000
04 Gobernación		158,478,246
	Promover la Protección de los Derechos Humanos y Prevenir la Discriminación	2,600,000
	Promover la atención y prevención de la violencia contra las mujeres	115,283,333
	Cumplimiento de las sentencias y soluciones amistosas emitidas por la comisión y/o la corte interamericana de derechos humanos y la CNDH, a fin de reparar el daño de los mismos	500,000
	Planeación demográfica del país	2,594,913
	Desarrollo y aplicación de programas y políticas en materia de prevención social del delito y promoción de la participación ciudadano	32,000,000
	Promover la prevención, protección y atención en materia de trata de personas	4,000,000
	Mecanismos de protección a periodistas y defensoras y defensores de los derechos humanos	1,500,000
05 Relaciones Exteriores		12,140,911
	Protección y asistencia consular	11,140,911
	Foros, publicaciones y actividades en materia de equidad de género	1,000,000
06 Hacienda y Crédito Público		4,434,602,112
	Proyectos de inmuebles (oficinas administrativas)	8,000,000
	Actividades de apoyo administrativo	14,791,909
	Actividades de apoyo a la función pública y buen gobierno	8,068,275
	Promoción y coordinación de las acciones para la equidad de género	386,001,899
	Fortalecimiento a la Transversalidad de la Perspectiva de Género	230,200,000
	Programa de esquema de financiamiento y subsidio federal para vivienda	3,313,655,390
	Programa Organización Productiva para Mujeres Indígenas (POPMI)	283,884,639
	Programa Turismo Alternativo en Zonas Indígenas (PTAZI)	10,000,000
	Fortalecimiento a las Políticas Municipales de Igualdad y Equidad entre Mujeres y Hombres.	100,000,000
	Acciones para la igualdad de género con población indígena	80,000,000
07 Defensa Nacional		104,000,000
	Programa de igualdad entre mujeres y hombres SDN	104,000,000
08 Agricultura, Ganadería, Desarrollo Rural, Pesca y Alimentación		415,308,202
	Registro, Control y Seguimiento de los Programas Presupuestarios	4,308,202
	Programa de Prevención y Manejo de Riesgos	225,000,000
	Programa de Desarrollo de Capacidades, Innovación Tecnológica y Extensionismo Rural	141,000,000
	Programa de Sustentabilidad de los Recursos Naturales	45,000,000
09 Comunicaciones y Transportes		5,000,000
	Definición y conducción de la política de comunicaciones y transportes	5,000,000
10 Economía		1,142,284,249
	Fondo de Microfinanciamiento a Mujeres Rurales (FOMMUR)	258,298,481
	Fondo Nacional de Apoyos para Empresas en Solidaridad (FONAES)	500,023,320
	Fondo de Apoyo para la Micro, Pequeña y Mediana Empresa (Fondo PYME)	178,423,352
	Programa Nacional de Financiamiento al Microempresario	205,539,096
11 Educación Pública		622,225,636
	Impulso al desarrollo de la cultura	40,000,000
	Diseño y aplicación de políticas de equidad de género	140,076,009
	Programa Becas de apoyo a la Educación Básica de Madres Jóvenes y Jóvenes Embarazadas	108,350,300
	Programa de Educación Básica para Niños y Niñas de Familias Jornaleras Agrícolas Migrantes	206,045,803
	Programa del Sistema Nacional de Formación Continua y Superación Profesional de Maestros de Educación Básica en Servicio	29,651,761
	Sistema Mexicano de Alto Rendimiento	25,000,000
	Programa Integral de Fortalecimiento Institucional	67,201,769
	Programa de Becas	6,000,000
12 Salud		3,448,198,642
	Formación y desarrollo profesional de recursos humanos especializados para la salud	48,689,658
	Investigación y desarrollo tecnológico en salud	117,975,485
	Prestación de servicios en los diferentes niveles de atención a la salud	1,003,413,911

Calidad en Salud e Innovación	12,613,895
Prevención y atención de VIH/SIDA y otras ITS	139,750,874
Atención de la Salud Reproductiva y la Igualdad de Género en Salud	1,141,479,346
Programa de Atención a Familias y Población Vulnerable	259,494,531
Programa de estancias infantiles para apoyar a madres trabajadoras	209,484,000
Reducción de la mortalidad materna	255,343,943
Prevención contra la obesidad	259,943,000
13 Marina	25,900,000
Proyectos de infraestructura social de asistencia y seguridad social	22,900,000
Administración y fomento de la educación naval	3,000,000
14 Trabajo y Previsión Social	63,032,102
Procuración de justicia laboral	24,255,682
Ejecución a Nivel Nacional de los Programas y Acciones de la Política Laboral	20,000,000
Fomento de la equidad de género y la no discriminación en el mercado laboral	18,776,420
15 Reforma Agraria	900,000,000
Programa de la Mujer en el Sector Agrario (PROMUSAG)	900,000,000
16 Medio Ambiente y Recursos Naturales	301,914,070
Planeación, Dirección y Evaluación Ambiental	7,030,000
Programa de Conservación para el Desarrollo Sostenible (PROCODES)	75,600,000
Programa de Empleo Temporal (PET)	187,229,167
Programa de Mitigación y Adaptación del Cambio Climáticos	32,054,903
17 Procuraduría General de la República	115,275,937
Investigar y perseguir los delitos del orden federal	69,905,551
Investigar y perseguir los delitos relativos a la Delincuencia Organizada	10,000,000
Promoción del respeto a los derechos humanos y atención a víctimas del delito	15,370,386
Promoción del Desarrollo Humano y Planeación Institucional	20,000,000
19 Aportaciones a Seguridad Social	700,000
Apoyo Económico a Viudas de Veteranos de la Revolución Mexicana	700,000
20 Desarrollo Social	4,751,668,245
Actividades orientadas a la evaluación y al monitoreo de los programas sociales	7,000,000
Programa Habitat	528,671,598
Programa de Ahorro y Subsidio para la Vivienda Tu Casa	674,043,310
Programa de Coinversión Social	62,179,150
Programa de Vivienda Rural	200,371,350
Programa de Apoyo a las Instancias de Mujeres en las Entidades Federativas, Para Implementar y Ejecutar Programas de Prevención de la Violencia Contra las Mujeres	250,000,000
Programa de estancias infantiles para apoyar a madres trabajadoras	2,891,057,600
Rescale de espacios públicos	138,345,237
21 Turismo	7,331,260
Actividades de apoyo administrativo	631,260
Establecer y conducir la política de turismo	5,000
Apoyo a la competitividad de las empresas y prestadores de servicios turísticos	6,695,000
22 Instituto Federal Electoral	19,000,000
Apoyo al proceso presupuestario y para mejorar la eficiencia institucional	3,000,000
Planeación, concertación y control	1,000,000
Capacitar y educar para el ejercicio democrático de la ciudadanía	11,000,000
Formar servidores públicos	2,000,000
Fiscalización de los Recursos de los Partidos Políticos	2,000,000
35 Comisión Nacional de los Derechos Humanos	16,957,218
Promover, divulgar, dar seguimiento, evaluar y monitorear la política nacional en materia de Asuntos de la mujer y de Igualdad entre mujeres y hombres	16,957,218
36 Seguridad Pública	16,500,000
Fomento de la cultura de la participación ciudadana en la prevención del delito en el marco de la Equidad y Género (Cumplimiento a la LGAMVLV)	16,500,000
38 Consejo Nacional de Ciencia y Tecnología	41,500,000
Apoyos Institucionales para actividades científicas, tecnológicas y de innovación.	41,500,000
40 INEG	48,986,093
Producción y difusión de información estadística y geográfica de interés nacional	48,986,093
GYR IMSS 1/	8,810,263,280
Atención a la salud reproductiva	649,640,282

Servicios de guardería	8,160,622,998
GYN ISSSTE 1/	187,282,061
Control del Estado de Salud de la Embarazada	166,672,447
Equidad de Género	20,589,614

1/ El presupuesto no se suma en el total por ser recursos propios.



ANEXO 11. COSTO FINANCIERO DE LA DEUDA Y OTRAS EROGACIONES (pesos)

Costo financiero de la deuda del Gobierno Federal incluido en el ramo general 24 Deuda Pública	257,799,859,679
Costo financiero de la deuda de las entidades incluidas en el Anexo 1.D de este Decreto	47,983,981,214
Erogaciones incluidas en el ramo general 29 Erogaciones para las Operaciones y Programas de Saneamiento Financiero	0
Erogaciones incluidas en el ramo general 34 Erogaciones para los Programas de Apoyo a Ahorradores y Deudores de la Banca	12,298,400,800
Obligaciones incurridas a través de los programas de apoyo a deudores	1,635,100,800
Obligaciones surgidas de los programas de apoyo a ahorradores	10,663,300,000
TOTAL	318,082,241,693

ANEXO 12. PROGRAMAS DEL RAMO 23 PROVISIONES SALARIALES Y ECONÓMICAS (pesos)

	Monto
Programa Salarial	7,859,459,603
Situaciones laborales supervenientes	7,859,459,603
Provisiones Económicas	5,687,166,130
Fondo de Desastres Naturales (FONDEN)	5,296,046,130
Fondo para la Prevención de Desastres Naturales (FOPREDEN)	310,500,000
Comisiones y pago a CECOBAN	80,620,000
Otras Provisiones Económicas	31,373,080,979
Programas Regionales	1,267,000,000
Proyectos de Desarrollo Regional	2,824,700,000
Acceso al Polígono Industrial Celaya	90,000,000
Parque Temático Culiacán	90,000,000
Centro de Convenciones de Tijuana	90,000,000
Centro de Convenciones Baja California Sur	90,000,000
Equipamiento Hospital Niño Morelense	40,000,000
Limpieza de la cuenca del Río Apatlaco	50,000,000
Recuperación de la imagen urbana, complejo cívico-histórico de los Fuertes de Loreto y Guadalupe.	90,000,000
Periférico Gomez Morin Tramos 4 y 5 Tonalá, Jalisco	90,000,000
Rehabilitación y accesos urbanos al nuevo parque Estadio de Beisbol de Hermosillo, Sonora.	90,000,000
Pavimentación en Municipio Libre de Lomas del Mármol Puebla, Puebla.	90,000,000
Puente Vehicular Hacienda Arriba, León Guanajuato.	14,000,000
Infraestructura urbana para los Juegos Centroamericanos y del Caribe (Veracruz 2014)	150,000,000
Apoyo a infraestructura para el Puerto de Veracruz	225,000,000
Reencarpetamiento y embellecimiento de Isla Mujeres	25,000,000
Proyectos de Infraestructura de Agua de Guerrero	100,000,000
Infraestructura en Demarcaciones Territoriales del Distrito Federal	100,000,000
Proyecto de Cámaras de Seguridad Pública en el Distrito Federal	250,000,000
Proyecto del Penal Estatal de Mina, para reos del fuero común, en el municipio de Mina, Nuevo León	330,000,000
Sistemas de radio comunicación y televigilancia para el combate a la delincuencia, Quintana Roo	19,000,000
Construcción de un centro de justicia para mujeres en el distrito judicial de Torreón	20,000,000
Apoyo para la construcción de centros de Evaluación de confianza en el Estado de México	481,700,000
Proyecto de capacitación de evaluadores de polígrafos para Centros de Evaluación de Confianza en el Estado de México	30,000,000
Proyecto Ejecutivo Hidroecológico en la Zona de Atlixco, Puebla	50,000,000
Proyectos para el Desarrollo Regional de la Zona Henequenera del Sureste	150,000,000
Infraestructura y equipamiento del Centro de Rehabilitación y Educación Especial de Gómez Palacio Durango	40,000,000
Proyecto de Estación de Bomberos en el Municipio de Chiconcuac, Estado de México	9,000,000
Proyecto de Construcción del Palacio Municipal de Bacalar, Quintana Roo	21,000,000

Zona Metropolitana de Coatzacoalcos	40,000,000
Zona Metropolitana de Colima - Villa de Álvarez	40,000,000
Zona Metropolitana de Moclova - Frontera	50,000,000
Zona Metropolitana de Zacatecas - Guadalupe	35,000,000
Zona Metropolitana de Tehuacán	23,300,000
Zona Metropolitana de La Piedad - Pénjamo	16,000,000
Zona Metropolitana de La Laja - Bajío	9,000,000
Zona Metropolitana de Tulancingo	25,000,000
Zona Metropolitana de Tula	50,000,000
Zona Metropolitana de Piedas Negras	40,000,000
Zona Metropolitana de Tecomán	24,000,000
Zona Metropolitana de Ocotlán	29,000,000
Zona Metropolitana de Río Verde - Cd. Fernández	24,000,000
Zona Metropolitana de Moroleón - Uriangato	24,000,000
Zona Metropolitana de Cuautla	12,000,000
Zona Metropolitana de Acayucan	18,700,000
Programa de Fiscalización Gasto Federalizado (PROFIS)	341,550,000
Fondo para la Accesibilidad en el Transporte Público para las Personas con Discapacidad	458,350,000
Fondo de Apoyo a Migrantes	300,000,000
Seguridad y Logística	879,750,000
Presupuesto Basado en Resultados-Sistema de Evaluación del Desempeño	579,515,613
Provisión para la Armonización Contable	51,750,000
Espacios deportivos para estados y municipios	355,331,146
Fondo para la Transición	150,000,000
Conservación, operación y equipamiento de los recintos de los Poderes.	745,000,000
Adquisición de Inmuebles del Distrito Federal	329,000,000
Bono de Potenciación	4,000,000,000
Sistema Interamericano de Derechos Humanos	300,000,000
Indemnización ABC para ser otorgada por única vez a través del IMSS	36,000,000
Programa Especial para Proyectos Productivos del Sector Agropecuario del Estado de Sonora	200,000,000
Gastos Asociados a Ingresos Petroleros	18,391,200,000
TOTAL	63,310,906,712


ANEXO 12.1. DISTRIBUCIÓN DEL FONDO PARA LA ACCESIBILIDAD EN EL TRANSPORTE PÚBLICO PARA LAS PERSONAS CON DISCAPACIDAD

Entidad	TOTAL
Aguascalientes	6,070,405.94
Baja California	12,073,138.82
Baja California Sur	4,073,126.76
Campeche	7,684,621.94
Coahuila	10,907,778.28
Colima	7,261,265.16
Chiapas	16,887,250.92
Chihuahua	13,520,057.07
Distrito Federal	28,634,037.08
Durango	20,191,648.26
Guanajuato	18,012,663.69
Guerrero	12,949,676.03

Hidalgo	11,373,035.46
Jalisco	23,460,985.68
México	48,891,011.03
Michoacán	15,377,426.20
Morelos	8,324,990.45
Nayarit	6,393,919.67
Nuevo León	15,767,278.11
Oaxaca	14,235,201.52
Puebla	19,667,236.12
Querétaro	8,175,466.38
Quintana Roo	8,949,514.47
San Luis Potosi	11,311,674.24
Sinaloa	11,845,713.79
Sonora	10,703,250.15
Tabasco	9,926,545.81
Tamaulipas	12,892,740.72
Tlaxcala	6,864,555.95
Veracruz	26,580,293.30
Yucatán	9,289,307.35
Zacatecas	20,120,179.65
Total	458,350,000.00

ANEXO 13. RAMO 25 PREVISIONES Y APORTACIONES PARA LOS SISTEMAS DE EDUCACIÓN BÁSICA, NORMAL, TECNOLÓGICA Y DE ADULTOS (pesos)

	Monto
Previsiones para servicios personales para los servicios de educación básica en el Distrito Federal, para el Fondo de Aportaciones para la Educación Básica y Normal, y para el Fondo de Aportaciones para la Educación Tecnológica y de Adultos	11,404,401,150
Aportaciones para los servicios de educación básica y normal en el Distrito Federal	31,513,862,379



ANEXO 14. RAMO 33 APORTACIONES FEDERALES PARA ENTIDADES FEDERATIVAS Y MUNICIPIOS (pesos)

	Monto
Fondo de Aportaciones para la Educación Básica y Normal	263,625,161,573
Fondo de Aportaciones para los Servicios de Salud	61,951,394,932
Fondo de Aportaciones para la Infraestructura Social, que se distribuye en:	49,499,260,000
Estatal	5,999,310,312
Municipal	43,499,949,688
Fondo de Aportaciones para el Fortalecimiento de los Municipios y de las Demarcaciones Territoriales del Distrito Federal	50,732,781,559
Fondo de Aportaciones Múltiples, que se distribuye para erogaciones de:	16,116,959,056
Asistencia Social	7,351,029,715
Infraestructura Educativa	8,765,929,341
Fondo de Aportaciones para la Educación Tecnológica y de Adultos, que se distribuye para erogaciones de:	5,136,680,525
Educación Tecnológica	3,127,768,169
Educación de Adultos	2,008,912,355
Fondo de Aportaciones para la Seguridad Pública de los Estados y del Distrito Federal	7,373,650,500
Fondo de Aportaciones para el Fortalecimiento de las Entidades Federativas	27,719,595,600
TOTAL	482,155,473,745

ANEXO 15. PREVISIONES SALARIALES Y ECONÓMICAS DE LOS RAMOS 25 Y 33 (pesos)

	Incremento a las percepciones	Creación de plazas	Otras medidas de carácter económico, laboral y contingente	Total
	I	II	III	
25 Previsiones y Aportaciones para los Sistemas de Educación Básica, Normal, Tecnológica y de Adultos	6,258,644,530	450,000,000	4,695,756,620	11,404,401,150
Ramo	550,828,012	0	510,157,585	1,060,985,597
Fondo de Aportaciones para la Educación Básica y Normal	5,589,112,704	450,000,000	4,161,335,606	10,200,448,310
Fondo de Aportaciones para la Educación Tecnológica y de Adultos	118,703,814	0	24,263,429	142,967,243
33 Aportaciones Federales para Entidades Federativas y Municipios	812,109,338	0	170,195,520	982,304,858
Fondo de Aportaciones para los Servicios de Salud	812,109,338	0	170,195,520	982,304,858

ANEXO 16. REMUNERACIONES DE LOS SERVIDORES PÚBLICOS DE LA FEDERACIÓN

ANEXO 16.1. ADMINISTRACIÓN PÚBLICA FEDERAL

ANEXO 16.1.1. LÍMITES DE PERCEPCIÓN ORDINARIA TOTAL EN LA ADMINISTRACIÓN PÚBLICA FEDERAL (NETOS MENSUALES)
(Pesos)

Grupo	Tipo de Personal	Sueldos y salarios		Prestaciones		Percepción ordinaria total 2_/	
				(En efectivo y en especie)			
		Mínimo	Máximo	Mínimo	Máximo	Mínimo	Máximo
Personal de Mando 1_/:							
	Presidente de la República		149,955		54,140		204,095
G	Secretario de Estado		145,820		52,146		197,966
H	Subsecretario	104,595	145,578	38,878	51,873	143,473	197,451
I	Oficial Mayor	104,595	141,951	38,878	50,733	143,473	192,684
J	Jefe de Unidad	86,458	141,569	32,975	50,561	119,433	192,130
K	Director General y Coordinador General	72,708	137,008	28,394	48,962	101,102	185,970
L	Director General Adjunto	54,286	110,943	22,064	40,315	76,350	151,258
M	Director	32,192	83,494	13,133	31,153	45,325	114,647
N	Subdirector	16,890	35,776	8,175	14,280	25,065	50,056
O	Jefe de Departamento	12,462	23,139	6,646	10,070	19,108	33,209
P	Personal de enlace	7,035	14,776	4,822	7,109	11,857	21,885
	Personal operativo	4,572	7,714	4,899	5,785	9,471	13,499
Personal de Categorías:							
	Del Servicio Exterior Mexicano	7,035	72,708	4,822	28,394	11,857	101,102
	De Educación	227	46,790	9,065	90,265	9,292	137,055
	De la Rama Médica, Paramédica y Grupos Afines	6,202	37,391	12,049	20,450	18,251	57,841
	De Investigación, Científica y Desarrollo Tecnológico	5,909	23,330	9,197	40,204	15,106	63,534
	De Seguridad Pública	7,477	24,479	5,664	51,784	13,141	76,263
	De Procuración de Justicia	10,182	75,749	4,662	17,958	14,844	93,707
	De Gobernación	10,517	16,292	7,956	9,210	18,473	25,502
	De las Fuerzas Armadas	5,274	139,646	4,633	59,606	9,907	199,252

1_/ Las denominaciones de Secretario de Estado, Subsecretario, Oficial Mayor y Jefe de Unidad, son exclusivas de las dependencias del Ejecutivo Federal. Los titulares de los Órganos Administrativos Desconcentrados y Entidades, adoptan como denominación el de Directores Generales, Vocal, Comisionado, etc., independientemente de que el rango tabular pudiera ser coincidente con el de las dependencias para las denominaciones de uso exclusivo.

2_/ La percepción ordinaria incluye todos los ingresos que recibe el trabajador por Sueldos y Salarios, así como por Prestaciones, en efectivo o en especie, independientemente de que se reciba en forma periódica o en fechas definidas.

La remuneración neta corresponde a la cantidad que perciben los servidores públicos, una vez aplicadas las disposiciones fiscales.

Los montos indicados no incluyen la potenciación del seguro de vida institucional y el pago extraordinario por riesgo que se otorga a los servidores públicos cuyo desempeño pone en riesgo la seguridad o salud de los mismos.

Los rangos de las remuneraciones del personal operativo, varían conforme a las condiciones generales de trabajo y los contratos colectivos de trabajos.

ANEXO 16.1.2. LÍMITES DE PERCEPCIÓN EXTRAORDINARIA TOTAL EN LA ADMINISTRACIÓN PÚBLICA FEDERAL (NETOS MENSUALES, pesos)

Tipo de personal que recibe pago extraordinario por riesgo y potenciación del seguro de vida institucional

Grupo	Tipo de Personal	Importe mensual total unitario	
		Mínimo	Máximo
TOTAL			
Personal civil */			
	Presidente de la República		49,755 **/
G	Secretario de Estado	11,961	48,383
H	Subsecretario	8,556	48,303
I	Oficial Mayor	8,556	47,099
J	Jefe de Unidad	7,072	46,973
K	Director General y Coordinador General	5,947	45,459
L	Director General Adjunto	4,441	36,811
M	Director	2,633	27,703
N	Subdirector	1,382	11,870

O Jefe de Departamento	1,019	7,677
Personal militar	1,019	48,383

*./ Para los Servidores Públicos de las Dependencias que se les autorice la prestación, tomarán las cuotas mínimas y máximas aquí establecidas, en función de sus rangos tabulares equiparables.

**./ Corresponde a la potenciación del seguro de vida institucional y al pago extraordinario por riesgo, por concepto de sueldos y salarios, en los términos del artículo 23, fracción II, inciso b), de este Decreto, conforme al cual el límite máximo es el equivalente al 30% por concepto de sueldos y salarios.

ANEXO 16.1.3. REMUNERACIÓN TOTAL ANUAL DEL PRESIDENTE DE LA REPÚBLICA (pesos)

	Remuneración recibida
REMUNERACIÓN TOTAL ANUAL NETA (RTA)	3,046,195
Impuesto sobre la renta retenido (30%) ^{1/}	1,161,449
Percepción bruta anual	4,207,644
I. Percepciones ordinarias:	3,377,198
a) Sueldos y salarios:	2,502,851
i) Sueldo base	489,192
ii) Compensación garantizada	2,013,659
b) Prestaciones:	874,347
i) Aportaciones a seguridad social	47,859
ii) Ahorro solidario (Artículo 100 de la Ley del ISSSTE) ^{1./}	13,998
iii) Prima vacacional	13,589
iv) Aguinaldo (sueldo base)	76,880
v) Gratificación de fin de año (compensación garantizada)	319,628
vi) Prima quinquenal (antigüedad)	N/A
vii) Ayuda para despensa ^{2./}	0
viii) Seguro de vida institucional	31,786
ix) Seguro colectivo de retiro ^{2./}	0
x) Seguro de gastos médicos mayores	13,057
xi) Seguro de separación individualizado	357,550
xii) Apoyo económico para adquisición de vehículo ^{3/}	0
II. Percepciones extraordinarias:	830,446
a) Potenciación del seguro de vida institucional y pago extraordinario por riesgo ^{4/}	830,446

^{1./} Cálculo obtenido conforme a lo dispuesto en el artículo 113 de la Ley del Impuesto Sobre la Renta, 2010.

^{1./} Conforme a la nueva Ley del ISSSTE se incluye esta prestación a partir de 2010.

^{2./} El Presidente de la República decidió no hacer uso de esta prestación.

^{3./} El Presidente de la República no recibe esta prestación en virtud de los servicios de seguridad que le son proporcionados en razón de su investidura.

^{4./} Corresponde a la potenciación del seguro de vida institucional y al pago extraordinario por riesgo, el cual equivale al 30% de la percepción ordinaria mensual, por concepto de sueldos y salarios, en los términos del artículo 23, fracción II, inciso b), de este Decreto.

ANEXO 16.2. CÁMARA DE SENADORES

ANEXO 16.2.1. LÍMITES DE LA PERCEPCION ORDINARIA TOTAL (NETOS MENSUALES) Pesos

Tipos de personal	Sueldos y salarios		Prestaciones (Efectivo y Especie)		Percepción ordinaria total	
	Mínimo	Máximo	Mínimo	Máximo	Mínimo	Máximo
Personal de mando:						
Secretario General		122,737		52,362		175,099
Coordinador / Contralor / Tesorero / Secretario/ Técnico Organó de Gobierno	101,593	120,987	44,143	51,546	145,736	172,533
Director General	91,021	99,837	40,155	43,515	131,176	143,352
Jefe de Unidad	70,946	75,570	32,295	34,052	103,241	109,622
Director de Área	48,551	65,927	23,379	29,947	71,930	95,874
Subdirector de Área	30,859	42,185	15,822	20,039	46,681	62,224
Jefe de Departamento	25,070	29,624	13,308	15,080	38,378	44,704
Personal de Servicio Técnico de Carrera	11,653	39,192	7,616	18,574	19,269	57,766
Personal operativo de confianza	17,020	18,775	8,104	8,556	25,124	27,331
Personal operativo de base	5,271	6,700	18,956	19,418	24,227	26,118

Este anexo refleja los límites mínimos y máximos de percepciones ordinarias netas mensuales aplicables a los servidores públicos durante 2011, en función del puesto que ocupen.

En la Percepción Ordinaria Total se incluyen los importes que se cubren una o dos veces al año, divididos entre doce, por concepto de: aguinaldo, gratificación de fin de año y prima vacacional. La remuneración neta corresponde a la cantidad que perciben los servidores públicos de la Cámara de Senadores, una vez aplicadas las disposiciones fiscales. Estos montos no incluyen el pago de Seguro de Separación Individualizado que se otorga a los servidores públicos de mando.

Está pendiente el incremento extensivo al Personal Operativo de Confianza, otorgado al Personal Operativo de Base, según Acuerdo de la SHCP - FSTSE y Circular 307 - A.- 2942 de fecha 28 de junio del presente año, emitido por la Unidad de Política y Control Presupuestario de la Subsecretaría de Egresos de la Secretaría de Hacienda y Crédito Público.

ANEXO 16.2.2. Límites de pagos extraordinarios anuales netos (pesos)

Denominación	Plazas	Pago extraordinario anual unitario *	
		Mínimo	Máximo
Total Puestos	333		
Secretario General	2		199,197
Coordinador / Contralor / Tesorero	10	163,956	196,280
Director General	20	146,336	161,029
Jefe de Unidad	18	112,878	120,584
Director de Área	72	75,554	104,513
Subdirector de Área	108	46,067	64,944
Jefe de Departamento	103	36,397	44,008

* Corresponde al Estímulo nivel medio de cumplimiento de metas de acuerdo con la normalidad establecida autorizada por los Órganos de Gobierno.

ANEXO 16.2.3. REMUNERACIÓN TOTAL ANUAL DEL PUESTO DE ELECCIÓN SENADOR DE LA REPÚBLICA: (pesos)

	Remuneración Recibida 1_/
REMUNERACIÓN TOTAL ANUAL NETA (RTA)	1,978,260
Impuesto sobre la renta retenido *_/	730,791
Percepción bruta anual	2,709,051
I. Percepciones ordinarias:	2,709,051
a) Sueldos y salarios:	2,057,328
i) Sueldo base 2_/	2,057,328
ii) Compensación garantizada	N/A
b) Prestaciones:	651,723
i) Aportaciones a seguridad social	43,383
ii) Ahorro solidario (Artículo 100 de la Ley del ISSSTE)	13,998
iii) Prima vacacional	N/A
iv) Aguinaldo (sueldo base)	234,491
v) Gratificación de fin de año (compensación garantizada)	N/A
vi) Prima quinquenal (antigüedad)	N/A
vii) Ayuda para despensa	N/A
viii) Seguro de vida institucional	49,371
ix) Seguro colectivo de retiro	N/A
x) Seguro de gastos médicos mayores 3_/	16,577
xi) Seguro de separación individualizado	293,904
xii) Apoyo económico para adquisición de vehículo	N/A
II. Percepciones extraordinarias:	
a) Pago por riesgo y potenciación de seguro de vida	N/A

*_/ Cálculo obtenido conforme a lo dispuesto en el artículo 177 de la Ley del Impuesto Sobre la Renta, publicada en el Diario Oficial de la Federación del 28 de diciembre de 2009.

1_/ Corresponde a las percepciones para 2011

2_/ Dieta

3_/ Corresponde a la prima anual individual para un promedio de edad ubicado en el rango de 50 - 54 años.

ANEXO 16.2.4 REMUNERACIÓN TOTAL ANUAL DEL PUESTO DE ESTRUCTURA ÓRGANICA DE SECRETARIO GENERAL (pesos)

	Remuneración Recibida
REMUNERACIÓN TOTAL ANUAL NETA (RTA)	2,300,850
Impuesto sobre la renta retenido *	899,219
Percepción bruta anual	3,200,069
I. Percepciones ordinarias:	2,922,366
a) Sueldos y salarios:	2,048,880
i) Sueldo base	253,200
ii) Compensación garantizada	1,795,680
b) Prestaciones:	874,086
i) Aportaciones a seguridad social	39,076
ii) Prima vacacional	8,440
iii) Aguinaldo (sueldo base)	28,133
iv) Gratificación de fin de año	427,173
v) Vales de fin de año	8,900
vi) Vales de despensa mensuales	12,000
vii) Seguro de vida institucional	36,880
viii) Seguro colectivo de retiro	162
ix) Seguro de gastos médicos mayores	16,318
x) Seguro de separación individualizado	292,697
xi) Sistema de ahorro para el retiro	4,307

II. Percepciones extraordinarias:	277,103
a) Estímulo por cumplimiento de metas	277,103

*./ Cálculo obtenido conforme a lo dispuesto en el artículo 113 de la Ley del Impuesto Sobre la Renta, publicada en el Diario Oficial de la Federación del 31 de diciembre de 2010

ANEXO 16.3. CÁMARA DE DIPUTADOS

ANEXO 16.3.1.A. LÍMITES DE LA PERCEPCION ORDINARIA TOTAL EN LA CÁMARA DE DIPUTADOS (NETOS MENSUALES) pesos

Tipo de personal	Sueldos y salarios		Prestaciones (Efectivo y Especie)		Percepción ordinaria total	
	Mínimo	Máximo	Mínimo	Máximo	Mínimo	Máximo
Personal de base						
2		5,393		8,966		14,359
3		5,705		9,194		14,899
4		5,882		9,324		15,206
5		6,064		9,456		15,521
6		6,258		9,558		15,816
7		6,954		9,732		16,685
8		7,437		9,812		17,249
9		7,975		9,973		17,948
10		8,545		10,341		18,886
Personal de base sindicalizado						
2		5,393		14,570		19,963
3		5,705		14,910		20,615
4		5,882		15,103		20,985
5		6,064		15,300		21,365
6		6,258		15,452		21,710
7		6,954		15,710		22,664
8		7,437		15,819		23,256
9		7,975		16,085		24,040
10		8,545		16,631		25,176
11		10,345		17,049		27,394
12		11,406		17,231		28,638
13		13,255		17,477		30,732
15		14,074		17,668		31,742
16		15,971		17,918		33,890
17		16,920		18,070		34,990
18		18,779		18,358		37,137
19		20,623		18,661		39,284
Personal de confianza						
2		5,393		8,115		13,508
3		5,705		8,289		13,994
4		5,882		8,387		14,270
5		6,064		8,489		14,553
6		6,258		8,567		14,824
6-R		6,472		8,937		15,409
7		6,954		8,706		15,659
8		7,437		8,778		16,215
9		7,975		8,924		16,899
10		8,545		9,229		17,774
11		10,345		9,496		19,841
12		11,406		9,678		21,084
13		13,255		9,973		23,228
14		13,681		10,063		23,744

Este ANEXO refleja los límites de percepciones ordinarias netas mensuales para el ejercicio 2012 y pueden variar en función de los acuerdos emitidos por los los órganos de gobierno competentes.

La percepción neta es el resultado de aplicar a los importes brutos mensuales el impuesto correspondiente.

ANEXO 16.3.1.B. LÍMITES DE LA PERCEPCION ORDINARIA TOTAL (NETOS MENSUALES) pesos

CAMARA DE DIPUTADOS

Tipos de personal	Sueldos y salarios		Prestaciones (Efectivo y Especie)		Percepción ordinaria total	
	Mínimo	Máximo	Mínimo	Máximo	Mínimo	Máximo
Personal de mando:						
Secretario General		151,383		28,767		180,150
Secretario de Servicios/Contralor Interno		131,093		25,160		156,253
Coordinador	114,311	121,833	22,190	23,516	136,501	145,349
Secretario de Enlace		103,599		20,307		123,906
Director General	86,731	113,970	17,356	22,129	104,087	136,099

Homólogo a Director General	86,731,	99,934	17,335	19,654	104,066	119,588
Director de Área y Homólogos	49,648	79,523	10,784	16,072	60,431	95,595
Subdirector de Área y Homólogos	28,624	48,164	7,075	10,579	35,699	58,744
Jefe de Departamento y Homólogos	16,127	28,090	4,889	6,981	21,016	35,072

Este anexo refleja los límites de percepciones ordinarias netas mensuales para el ejercicio 2012 y pueden variar en función de los acuerdos emitidos por los órganos de gobierno competentes. La percepción neta es el resultado de aplicar a los importes brutos mensuales el impuesto correspondiente.

ANEXO 16.3.2.A. LÍMITES DE LA PERCEPCION ORDINARIA TOTAL (NETOS MENSUALES) Pesos

UNIDAD DE EVALUACIÓN Y CONTROL DE LA COMISIÓN DE VIGILANCIA DE LA AUDITORÍA SUPERIOR DE LA FEDERACIÓN

Tipos de personal	Sueldos y salarios		Prestaciones (Efectivo y Especie)		Percepción ordinaria total	
	Mínimo	Máximo	Mínimo	Máximo	Mínimo	Máximo
Personal de confianza						
8		7,358		5,675		13,033
9		8,736		5,839		14,575
10		10,960		6,208		17,167
12		15,709		6,899		22,608
13		15,010		6,799		21,809
14		18,532		7,341		25,873
15		26,981		8,089		35,071

Este anexo refleja los límites de percepciones ordinarias netas mensuales para el ejercicio 2012 y pueden variar en función de los acuerdos emitidos por los órganos de gobierno competentes. La percepción neta es el resultado de aplicar a los importes brutos mensuales el impuesto correspondiente.

ANEXO 16.3.2.B. LÍMITES DE LA PERCEPCION ORDINARIA TOTAL (NETOS MENSUALES) pesos

UNIDAD DE EVALUACIÓN Y CONTROL DE LA COMISIÓN DE VIGILANCIA

Tipos de personal	Sueldos y salarios		Prestaciones (Efectivo y Especie)		Percepción ordinaria total	
	Mínimo	Máximo	Mínimo	Máximo	Mínimo	Máximo
Personal de mando:						
Jefe de la Unidad		138,258		26,423		164,682
Director de Área		109,413		21,326		130,738
Secretario Técnico		100,344		19,751		120,096
Secretario Particular		78,528		15,916		94,444
Subdirector de Área		72,426		14,801		87,227
Coordinador Administrativo/Asesor		43,840		9,759		53,600
Especialista		28,932		7,155		36,088

Este anexo refleja los límites de percepciones ordinarias netas mensuales para el ejercicio 2012 y pueden variar en función de los acuerdos emitidos por los órganos de gobierno competentes. La percepción neta es el resultado de aplicar a los importes brutos mensuales el impuesto correspondiente.

ANEXO 16.3.3. REMUNERACIÓN TOTAL ANUAL DEL PUESTO DE ELECCIÓN DIPUTADO FEDERAL (PESOS)

	Remuneración Recibida
REMUNERACIÓN TOTAL ANUAL NETA (RTA) 1/	1,524,751
Impuesto sobre la renta retenido 2/	394,689
Percepción bruta anual	1,918,840
I. Percepciones ordinarias:	
a) Sueldos y salarios:	
i) Sueldo base 3/	1,264,536
ii) Compensación garantizada	N/A
b) Prestaciones:	
i) Aportaciones a seguridad social	43,383
ii) Ahorro solidario (art. 100 de la Ley del ISSSTE)	N/A
iii) Prima vacacional	N/A
iv) Aguinaldo	198,187
v) Gratificación de fin de año	N/A
vi) Prima quinquenal	N/A
vii) Ayuda para despensa	38,045
viii) Seguro de vida institucional 4/	66,818
ix) Seguro colectivo de retiro	N/A
x) Seguro de gastos médicos mayores 4/	110,610
xi) Seguro de separación individualizado	197,262

xii) Apoyo económico para adquisición de vehículo	N/A
II. Percepciones extraordinarias:	
a) Pago por riesgo y potencialización de seguro de vida	N/A

1/ Corresponde a las percepciones 2011

2/ Conforme lo dispuesto en el artículo segundo transitorio de la Ley del ISR, DOF del 7 de diciembre de 2009

3/ Dieta

4/ Prima anual individual promedio

ANEXO 16.3.4. REMUNERACIÓN TOTAL ANUAL DEL SECRETARIO GENERAL (PESOS)

	Remuneración Recibida
REMUNERACIÓN TOTAL ANUAL NETA (RTA)	2,640,676
Impuesto sobre la renta retenido (*)	926,485
Percepción bruta anual	3,567,161
I. Percepciones ordinarias:	3,554,875
a) Sueldos y salarios:	2,595,132
i) Sueldo base	499,104
ii) Compensación garantizada	2,096,028
b) Prestaciones:	959,743
i) Aportaciones a seguridad social	43,383
ii) Ahorro solidario (Artículo 100 de la Ley del ISSSTE)	13,998
iii) Prima vacacional	82,900
iv) Aguinaldo (sueldo base)	72,093
v) Gratificación de fin de año (compensación garantizada)	302,760
vi) Prima quinquenal (antigüedad)	660
vii) Ayuda para despensa	22,452
viii) Seguro de vida institucional	43,858
ix) Seguro colectivo de retiro	0
x) Seguro de gastos médicos mayores	40,273
xi) Seguro de separación individualizado	337,367
xii) Apoyo económico para adquisición de vehículo	0
II. Percepciones extraordinarias:	12,286
a) Medida de fin de año	12,286

(*) El importe neto puede variar en función de las modificaciones de la tabla de impuestos

ANEXO 16.4. AUDITORÍA SUPERIOR DE LA FEDERACIÓN

ANEXO 16.4.1. LÍMITES DE LA PERCEPCION ORDINARIA TOTAL EN LA AUDITORÍA SUPERIOR DE LA FEDERACIÓN (NETOS MENSUALES) pesos

Tipos de personal	Sueldos y salarios		Prestaciones		Percepción ordinaria total	
	Mínimo	Máximo	Mínimo	Máximo	Mínimo	Máximo
PERSONAL DE MANDO						
AUDITOR SUPERIOR DE LA FEDERACIÓN		142,042		58,422		200,464
AUDITOR ESPECIAL		138,508		55,162		193,670
TITULAR DE UNIDAD		137,118		54,350		191,468
DIRECTOR GENERAL Y HOMÓLOGOS	117,630	124,973	47,734	50,061	165,364	175,034
DIRECTOR DE ÁREA Y HOMÓLOGOS	72,904	82,555	33,628	36,649	106,532	119,204
ASESOR DE AUDITOR ESPECIAL		58,066		28,527		86,593
SRIQ. TÉCNICO DE COORDINADOR Y DIR GRAL.	35,556	58,066	20,550	28,527	56,106	86,593
SUBDIRECTOR DE ÁREA Y HOMÓLOGOS	35,556	41,885	20,550	22,415	56,106	64,300
JEFE DE DEPARTAMENTO Y HOMÓLOGOS	24,962	29,759	16,300	17,661	41,262	47,420
PERSONAL OPERATIVO DE CONFIANZA						
COORDINADOR DE AUDITORES DE FISCALIZACIÓN	19,904	20,708	7,282	7,258	27,186	27,966
COORDINADOR DE AUDITORES JURÍDICOS	19,904	20,708	7,282	7,258	27,186	27,966
COORDINADOR DE AUDITORES ADMINISTRATIVOS	19,904	20,708	7,282	7,258	27,186	27,966

AUDITOR DE FISCALIZACIÓN "A"	17,549	18,251	7,187	7,161	24,736	25,412
AUDITOR JURÍDICO "A"	17,549	18,251	7,187	7,161	24,736	25,412
AUDITOR ADMINISTRATIVO "A"	17,549	18,251	7,187	7,161	24,736	25,412
AUDITOR DE FISCALIZACIÓN "B"	14,185	16,332	7,124	7,045	21,309	23,377
AUDITOR JURÍDICO "B"	14,185	16,332	7,124	7,045	21,309	23,377
AUDITOR ADMINISTRATIVO "B"	14,185	16,332	7,124	7,045	21,309	23,377
COORDINADOR DE ANALISTAS "A"		15,439		6,608		22,047
SECRETARIA PARTICULAR "A"		20,296		8,112		28,408
OPERADOR SUPERVISOR "A"		15,789		9,213		25,002
SECRETARIA PARTICULAR "B"		16,208		8,267		24,475
OPERADOR SUPERVISOR "B"		14,341		9,284		23,625
OPERADOR SUPERVISOR "C"		13,325		9,343		22,668
SUPERVISOR DE ÁREA ADMINISTRATIVA		12,311		9,414		21,725
SUPERVISOR DE ÁREA TÉCNICA		12,311		9,414		21,725
OPERADOR SUPERVISOR "D"		12,311		9,414		21,725
VIGILANTE DE LA ASF		12,311		9,414		21,725
SRIA. DIRECTOR DE ÁREA	10,344	10,780	8,890	9,087	19,234	19,867
CHOFER DE SERVICIOS GENERALES		7,839		8,691		16,530
PERSONAL OPERATIVO DE BASE						
TÉCNICO SUPERIOR		8,142		15,808		23,950
COORDINADOR DE PROYECTOS ESPECIALES		8,060		15,774		23,834
JEFE DE SECCIÓN DE ESPECIALISTAS HACENDARIOS		7,814		15,656		23,470
ANALISTA ESPECIALIZADO EN PROYECTOS		7,316		15,538		22,854
ESPECIALISTA TÉCNICO		7,038		15,449		22,487
ESPECIALISTA EN PROYECTOS TÉCNICOS		6,975		15,852		22,827
ESPECIALISTA HACENDARIO		6,716		15,834		22,550
TÉCNICO MEDIO		6,421		15,739		22,160
ANALISTA CONTABLE		6,127		15,648		21,775
TÉCNICO CONTABLE		5,873		15,672		21,545
TÉCNICO MEDIO CONTABLE		5,578		15,598		21,176
AUXILIAR TÉCNICO CONTABLE		5,283		15,531		20,814

- 1.- Los límites de percepción ordinaria neta mensual no consideran efectos inflacionarios, ni la aplicación de disposiciones de carácter fiscal y de seguridad social.
- 2.- No se considera el incremento salarial anual al personal operativo de confianza y base, el cual será dado a conocer por la SHCP.
- 3.- No se considera el incremento en la medida de fin de año para el personal operativo de confianza y base, el cual será dado a conocer por la SHCP.
- 4.- Los montos presentados en este anexo, no consideran los premios de antigüedad autorizados al personal operativo de confianza y base, en términos del Reglamento Interior de las Condiciones Generales de Trabajo de la Contaduría Mayor de Hacienda, para el presente ejercicio fiscal.
- 5.- El importe por Gastos Médicos Mayores y revisión medica está sujeto a licitación pública.

ANEXO 16.4.2. LÍMITES DE LA PERCEPCIÓN EXTRAORDINARIA TOTAL (PESOS)

TIPOS DE PERSONAL	Plazas	Pago extraordinario anual unitario	
		Mínimo	Máximo
PERSONAL DE MANDO			
AUDITOR SUPERIOR DE LA FEDERACIÓN	1		594,085
AUDITOR ESPECIAL	4		396,026

TITULAR DE UNIDAD	2		390,977
DIRECTOR GENERAL Y HOMÓLOGOS	30	329,785	344,723
DIRECTOR DE ÁREA Y HOMÓLOGOS	85	149,973	169,827
ASESOR DE AUDITOR ESPECIAL	1		119,451
SRIIO. TÉCNICO DE COORDINADOR Y DIR GRAL.	14	73,144	119,451
SUBDIRECTOR DE ÁREA Y HOMÓLOGOS	174	73,144	86,164
JEFE DE DEPARTAMENTO Y HOMÓLOGOS	312	51,350	61,218
PERSONAL OPERATIVO DE CONFIANZA			
COORDINADOR DE AUDITORES DE FISCALIZACIÓN	118	45,861	47,451
COORDINADOR DE AUDITORES JURÍDICOS	5	45,861	47,451
COORDINADOR DE AUDITORES ADMINISTRATIVOS	43	45,861	47,451
AUDITOR DE FISCALIZACIÓN "A"	234	41,206	42,586
AUDITOR JURÍDICO "A"	65	41,206	42,586
AUDITOR ADMINISTRATIVO "A"	53	41,206	42,586
AUDITOR DE FISCALIZACIÓN "B"	152	34,560	38,786
AUDITOR JURÍDICO "B"	2	34,560	38,786
AUDITOR ADMINISTRATIVO "B"	40	34,560	38,786
COORDINADOR DE ANALISTAS "A"	1		36,983
SECRETARIA PARTICULAR "A"	5		46,597
OPERADOR SUPERVISOR "A"	1		25,290
SECRETARIA PARTICULAR "B"	33		38,535
OPERADOR SUPERVISOR "B"	6		23,915
OPERADOR SUPERVISOR "C"	21		22,960
SUPERVISOR DE ÁREA ADMINISTRATIVA	89		22,019
SUPERVISOR DE ÁREA TÉCNICA	11		22,019
OPERADOR SUPERVISOR "D"	7		22,019
VIGILANTE DE LA ASF	17		22,019
SRIA. DIRECTOR DE ÁREA	1	20,215	20,611
CHOFER DE SERVICIOS GENERALES	2		18,001
PERSONAL OPERATIVO DE BASE			
TÉCNICO SUPERIOR	37		20,224
COORDINADOR DE PROYECTOS ESPECIALES	7		20,150
JEFE DE SECCIÓN DE ESPECIALISTAS HACENDARIOS	7		19,930
ANALISTA ESPECIALIZADO EN PROYECTOS	6		19,483
ESPECIALISTA TÉCNICO	7		19,236
ESPECIALISTA EN PROYECTOS TÉCNICOS	7		19,596
ESPECIALISTA HACENDARIO	4		19,430
TÉCNICO MEDIO	12		19,167
ANALISTA CONTABLE	26		18,908
TÉCNICO CONTABLE	36		18,785
TÉCNICO MEDIO CONTABLE	41		18,543
AUXILIAR TÉCNICO CONTABLE	41		18,308

- 1.- Los límites de percepción ordinaria neta mensual no consideran efectos inflacionarios, ni la aplicación de disposiciones de carácter fiscal y de seguridad social.
- 2.- No se considera el incremento salarial anual al personal operativo de confianza y base, el cual será dado a conocer por la SHCP.
- 3.- No se considera el incremento en la medida de fin de año para el personal operativo de confianza y base, el cual será dado a conocer por la SHCP.
- 4.- Los montos presentados en este anexo, no consideran los premios de antigüedad autorizados al personal operativo de confianza y base, en términos del Reglamento Interior de las Condiciones Generales de Trabajo de la Contaduría Mayor de Hacienda, para el presente ejercicio fiscal.
- 5.- El importe por Gastos Médicos Mayores y Revisión Médica, está sujeto a licitación pública.

ANEXO 16.4.3 REMUNERACIÓN TOTAL ANUAL DE LA MÁXIMA REPRESENTACIÓN DE LA AUDITORÍA SUPERIOR DE LA FEDERACIÓN

	Remuneración Recibida
REMUNERACIÓN TOTAL ANUAL NETA (RTA) 1/	2,999,653
Impuesto sobre la renta retenido 2/	1,174,572
Percepción bruta anual	4,174,225
I. Percepciones ordinarias:	3,347,515
a) Sueldos y salarios:	2,371,960
i) Sueldo base	436,056
ii) Compensación garantizada	1,935,874
b) Prestaciones:	975,585
i) Aportaciones a seguridad social	43,756
ii) Prima vacacional	12,113
iii) Aguinaldo (sueldo base)	69,215
iv) Gratificación de fin de año (compensación garantizada)	306,512
v) Prima quinquenal (antigüedad)	1,632
vi) Ayuda para despesa	924
vii) Seguro de vida institucional	42,695
viii) Seguro de gastos médicos mayores	23,091
ix) Seguro de separación individualizado	338,847
x) Revisión Médica	7,000

x) Vales de Despensa	129,800
II. Percepciones extraordinarias:	826,711
a) Estímulo por Cumplimiento de Metas y Pago de Riesgo	826,711

1/ Los límites de percepción ordinaria neta mensual no consideran efectos inflacionarios, ni la aplicación de disposiciones de carácter fiscal y de seguridad social.
 2/ Cálculo obtenido conforme a lo dispuesto en el artículo 113 de la Ley del Impuesto Sobre la Renta.

ANEXO 16.5. SUPREMA CORTE DE JUSTICIA DE LA NACIÓN

ANEXO 16.5.1. REMUNERACIÓN NOMINAL ANUAL DEL MINISTRO PRESIDENTE EN ACTIVO Y ANEXO 16.5.2. REMUNERACIÓN NOMINAL ANUAL DE MINISTROS EN ACTIVO

REMUNERACIÓN NOMINAL ANUAL DEL MINISTRO PRESIDENTE Y MINISTROS DE LA SUPREMA CORTE DE JUSTICIA DE LA NACIÓN DE CONFORMIDAD CON EL ARTÍCULO 3º TRANSITORIO DEL DECRETO POR EL QUE SE REFORMAN Y ADICIONAN LOS ARTÍCULOS 75, 115, 116, 122, 123 Y 127 DE LA CONSTITUCIÓN POLÍTICA DE LOS ESTADOS UNIDOS MEXICANOS

	<u>Pesos</u>	
	MINISTRO PRESIDENTE	MINISTRO (3RO TRANSITORIO)
REMUNERACIÓN NOMINAL ANUAL BRUTA	5,892,778	5,892,778
a) Sueldos y salarios:	4,126,458	4,126,458
i) Sueldo base	562,567	562,567
ii) Compensación garantizada	2,406,517	2,406,517
iii) Prestaciones de previsión social e inherentes al cargo	1,157,374	1,157,374
b) Prestaciones:	1,078,036	1,078,036
i) Aportaciones a seguridad social		
ii) Ahorro solidario (Art. 100 Ley del ISSSTE)		
iii) Prima vacacional	82,474	82,474
iv) Aguinaldo (sueldo base y compensación garantizada)	470,514	470,514
v) Gratificación de fin de año (comp. garantizada)		
vi) Prima quinquenal (antigüedad)		
vii) Ayuda para despensa		
viii) Seguro de vida institucional	48,990	48,990
ix) Seguro colectivo de retiro		
x) Seguro de gastos médicos mayores	19,232	19,232
xi) Seguro de separación individualizado	424,155	424,155
xii) Apoyo económico para adquisición de vehículo		
xiii) Estímulo por antigüedad	28,571	28,571
xiv) Ayuda de anteojos	3,100	3,100
xv) Estímulo del día de la madre	1,000	1,000
c) Pago por riesgo	688,284	688,284

ANEXO 16.5.2. REMUNERACIÓN TOTAL ANUAL DE LOS MINISTROS DE LA SUPREMA CORTE DE JUSTICIA DE LA NACIÓN (pesos)

REMUNERACIÓN TOTAL ANUAL DE LOS MINISTROS DE LA SUPREMA CORTE DE JUSTICIA DE LA NACIÓN CONFORME A LO ESTABLECIDO EN EL DECRETO POR EL QUE SE REFORMAN Y ADICIONAN LOS ARTÍCULOS 75, 115, 116, 122, 123 Y 127 DE LA CONSTITUCIÓN POLÍTICA DE LOS ESTADOS UNIDOS MEXICANOS

	<u>Pesos</u>	
	MINISTRO	
REMUNERACIÓN TOTAL ANUAL BRUTA	3,999,413	
a) Sueldos y salarios:	2,496,000	
i) Sueldo base	495,248	
ii) Compensación garantizada	1,623,341	
iii) Prestaciones de previsión social e inherentes al cargo	377,411	
b) Prestaciones:	791,005	
i) Aportaciones a seguridad social		
ii) Ahorro solidario (Art. 100 Ley del ISSSTE)		

iii) Prima vacacional	58,850
iv) Aguinaldo (sueldo base y compensación garantizada)	335,515
v) Gratificación de fin de año (comp. garantizada)	
vi) Prima quinquenal (antigüedad)	
vii) Ayuda para despensa	
viii) Seguro de vida institucional	34,957
ix) Seguro colectivo de retiro	
x) Seguro de gastos médicos mayores	26,356
xi) Seguro de separación individualizado	302,656
xii) Apoyo económico para adquisición de vehículo	
xiii) Estímulo por antigüedad	28,571
xiv) Ayuda de anteojos	3,100
xv) Estímulo del día de la madre	1,000
c) Pago por riesgo	712,408

ANEXO 16.6 CONSEJO DE LA JUDICATURA FEDERAL

ANEXO 16.6.1. REMUNERACIÓN TOTAL ANUAL DE LOS CONSEJEROS DE LA JUDICATURA FEDERAL

REMUNERACIÓN TOTAL ANUAL DE LOS CONSEJEROS DEL CONSEJO DE LA JUDICATURA FEDERAL CONFORME A LO ESTABLECIDO EN EL DECRETO POR EL QUE SE REFORMAN Y ADICIONAN LOS ARTÍCULOS 75, 115, 116, 122, 123 Y 127 DE LA CONSTITUCIÓN POLÍTICA DE LOS ESTADOS UNIDOS MEXICANOS.

Pesos

	CONSEJERO
REMUNERACIÓN TOTAL ANUAL BRUTA	3,999,413
a) Sueldos y salarios:	2,496,000
i) Sueldo base	495,248
ii) Compensación garantizada	1,623,341
iii) Prestaciones nominales	377,411
b) Prestaciones:	879,413
i) Aportaciones a seguridad social	43,383
ii) Ahorro solidario (Artículo 100 de la Ley del ISSSTE)	13,998
iii) Prima vacacional	58,850
iv) Aguinaldo (sueldo base y compensación garantizada)	335,515
v) Prima quinquenal (antigüedad)	16,320
vi) Ayuda para despensa	0
vii) Seguro de vida Institucional	34,957
viii) Seguro colectivo de retiro	162
ix) Seguro de gastos médicos mayores	21,866
x) Seguro de separación individualizado	302,656
xi) Apoyo económico para la adquisición de vehículo	0
xii) Otras prestaciones	51,706
c) Pago por riesgo	624,000

ANEXO 16.6.2. REMUNERACIÓN NOMINAL ANUAL DE LOS CONSEJEROS (3RO TRANSITORIO) DE LA JUDICATURA FEDERAL

REMUNERACIÓN NOMINAL ANUAL DE LOS CONSEJEROS DEL CONSEJO DE LA JUDICATURA FEDERAL DE CONFORMIDAD CON EL ARTÍCULO 3o TRANSITORIO DEL DECRETO POR EL QUE SE REFORMAN Y ADICIONAN LOS ARTÍCULOS 75, 115, 116, 122, 123 Y 127 DE LA CONSTITUCIÓN POLÍTICA DE LOS ESTADOS UNIDOS MEXICANOS.

Pesos

	CONSEJERO (3RO. TRANSITORIO)
REMUNERACIÓN NOMINAL ANUAL BRUTA	5,892,778
a) Sueldos y salarios:	4,073,893
i) Sueldo base	562,567
ii) Compensación garantizada	2,406,517
iii) Prestaciones nominales	1,104,809
b) Prestaciones:	1,130,601
i) Aportaciones a seguridad social	43,383
ii) Ahorro solidario (Artículo 100 de la Ley del ISSSTE)	13,998
iii) Prima vacacional	82,475
iv) Aguinaldo (sueldo base y compensación garantizada)	470,514
v) Gratificación de fin de año (compensación garantizada)	0
vi) Prima quinquenal (antigüedad)	16,320
vii) Ayuda para despensa	0
viii) Seguro de vida institucional	48,990
ix) Seguro colectivo de retiro	162
x) Seguro de gastos médicos mayores	21,866
xi) Seguro de separación individualizado	424,155
xii) Apoyo económico para la adquisición de vehículo	0
xiii) Estímulo por antigüedad	4,638
xiv) Ayuda de anteojos	3,100
xv) Estímulo del día de la madre	1,000
c) Pago por riesgo	688,284

ANEXO 16.7. TRIBUNAL ELECTORAL DEL PODER JUDICIAL DE LA FEDERACIÓN

ANEXO 16.7.1. REMUNERACIÓN NOMINAL ANUAL DE LOS MAGISTRADOS DE SALA SUPERIOR

TRIBUNAL ELECTORAL DEL PODER JUDICIAL DE LA FEDERACIÓN

REMUNERACIÓN NOMINAL ANUAL DE MAGISTRADOS ELECTORALES DE CONFORMIDAD CON EL ARTÍCULO 30 TRANSITORIO DEL DECRETO POR EL QUE SE REFORMAN Y ADICIONAN LOS ARTÍCULOS 75, 115, 116, 122, 123 Y 127 DE LA CONSTITUCIÓN POLÍTICA DE LOS ESTADOS UNIDOS MEXICANOS

Pesos

	MAGISTRADO PRESIDENTE (3RO. TRANSITORIO)	MAGISTRADO DE SALA SUPERIOR (3RO. TRANSITORIO)
REMUNERACIÓN NOMINAL ANUAL BRUTA	5,892,778	5,892,778
a) Sueldos y salarios:	4,057,411	4,057,411
i) Sueldo base	562,567	562,567
ii) Compensación garantizada	2,406,517	2,406,517
iii) Prestaciones nominales	1,088,327	1,088,327
b) Prestaciones:	1,147,083	1,147,083
i) Aportaciones a seguridad social	43,383	43,383
ii) Ahorro solidario (Art. 100 Ley del ISSSTE)	13,998	13,998
iii) Prima vacacional	82,475	82,475
iv) Aguinaldo (sueldo base y compensación garantizada)	471,283	471,283
v) Prima quinquenal (antigüedad)	16,320	16,320
vi) Ayuda para despensa	0	0
vii) Seguro de vida institucional	48,990	48,990
viii) Seguro colectivo de retiro	162	162
ix) Seguro de gastos médicos mayores	21,866	21,866
x) Seguro de separación individualizado	424,155	424,155
xi) Apoyo económico para adquisición de vehículo	0	0
xii) Estímulo por antigüedad	20,351	20,351
xiii) Ayuda de anteojos	3,100	3,100
xiv) Estímulo del día de la madre	1,000	1,000
c) Pago por Riesgo	688,284	688,284

ANEXO 16.7.2. REMUNERACIÓN TOTAL ANUAL DE LOS MAGISTRADOS DE SALA SUPERIOR

TRIBUNAL ELECTORAL DEL PODER JUDICIAL DE LA FEDERACIÓN

REMUNERACIÓN TOTAL ANUAL DE LOS MAGISTRADOS DE SALA SUPERIOR CONFORME A LO ESTABLECIDO EN EL DECRETO POR EL QUE SE REFORMAN Y ADICIONAN LOS ARTÍCULOS 75, 115, 116, 122, 123 Y 127 DE LA CONSTITUCIÓN POLÍTICA DE LOS ESTADOS UNIDOS MEXICANOS.

Pesos

	MAGISTRADO DE SALA SUPERIOR
REMUNERACIÓN TOTAL ANUAL BRUTA	3,999,413
a) Sueldos y salarios:	
i) Sueldo base	2,496,000
ii) Compensación garantizada	495,248
iii) Prestaciones nominales	1,623,341
	377,411
b) Prestaciones:	
i) Aportaciones a seguridad social	379,413
ii) Ahorro solidario (Art. 100 Ley del ISSSTE)	43,383
iii) Prima vacacional	13,998
iv) Aguinaldo (sueldo base y compensación garantizada)	58,850
v) Prima quinquenal (antigüedad)	335,284
vi) Ayuda para despensa	16,320
vii) Seguro de vida institucional	-
viii) Seguro colectivo de retiro	34,957
ix) Seguro de gastos médicos mayores	162
x) Seguro de separación individualizado	21,868
xi) Apoyo económico para adquisición de vehículo	302,655
xii) Otras prestaciones	-
	50,938
c) Pago por Riesgo	824,000

ANEXO 16.8. INSTITUTO FEDERAL ELECTORAL

ANEXO 16.8.1.A LÍMITES DE LA PERCEPCIÓN ORDINARIA TOTAL EN EL INSTITUTO FEDERAL ELECTORAL (NETOS MENSUALES) pesos

Tipos de personal	Sueldos y salarios		Prestaciones (Efectivo y Especie)		Percepción ordinaria total	
	Mínimo	Máximo	Mínimo	Máximo	Mínimo	Máximo
PERSONAL DE MANDO						
CONSEJERO PRESIDENTE / CONSEJEROS ELECTORALES 1/	182,369	185,339	39,847	67,462	222,215	252,801
SECRETARIO EJECUTIVO	152,016	161,808	34,029	59,482	186,045	221,291

1/ Miembros permanentes del Consejo General del Instituto de acuerdo al Artículo 110 del Código Federal de Instituciones y Procedimientos Electorales (COFIPE)

ANEXO 16.8.1.B LÍMITES DE LA PERCEPCIÓN ORDINARIA TOTAL EN EL INSTITUTO FEDERAL ELECTORAL (NETOS MENSUALES, pesos)

Tipo de personal	Sueldos y salarios		Prestaciones (Efectivo y Especie)		Percepción ordinaria total	
	Mínimo	Máximo	Mínimo	Máximo	Mínimo	Máximo
PERSONAL DE MANDO						
CONSEJERO PRESIDENTE/CONSEJEROS ELECTORALES	182,369	185,339	39,847	67,462	222,215	252,801
SECRETARIO EJECUTIVO	152,016	161,808	34,029	59,482	186,045	221,291
CONTRALOR GENERAL 1/- 2/	140,324	161,808	31,688	59,482	172,012	221,291

DIRECTOR EJECUTIVO 1/ - 2/	135,639	140,464	30,745	52,230	166,384	192,694
DIRECTOR GENERAL 1/ - 2/	135,639	140,464	30,745	52,230	166,384	192,694
COORDINADOR DE ASESORES DEL CONSEJERO PRESIDENTE 1/ - 2/	128,030	135,779	29,352	50,713	157,382	186,492
SECRETARIO PARTICULAR DEL CONSEJERO PRESIDENTE 1/ - 2/	128,030	135,779	29,352	50,713	157,382	186,492
SUBCONTRALOR 1/ - 2/	118,586	135,779	27,488	50,713	146,074	186,492
DIRECTOR DE UNIDAD TECNICA 1/ - 2/	111,389	118,726	26,205	44,981	137,594	163,707
JEFE DE UNIDAD DE ASUNTOS INTERNACIONALES 1/ - 2/	111,389	118,726	26,205	44,981	137,594	163,707
JEFE DE UNIDAD TECNICA / COORD. DEL VOTO DE LOS MEXICANOS EN EXT.) 1/ - 2/	111,389	118,726	26,205	44,981	137,594	163,707
COORDINADOR DE ASESORES DEL SECRETARIO EJECUTIVO 1/ - 2/	104,672	111,529	24,911	42,709	129,583	154,238
SECRETARIO PARTICULAR DEL SECRETARIO EJECUTIVO 1/ - 2/	104,672	111,529	24,911	42,709	129,583	154,238
COORDINADOR DE LOGISTICA 1/ - 2/	104,672	111,529	24,911	42,709	129,583	154,238
COORDINADOR 1/ - 2/	96,302	104,812	23,328	40,404	119,630	145,216
VOCAL EJECUTIVO DE JUNTA LOCAL 1/ - 2/	96,302	104,812	23,328	40,404	119,630	145,216
DIRECTOR DE AREA DE ESTRUCTURA / DIR. DE VINCULACION ELECTORAL DE LOS MEX. EN EL EXT. / DIR. DE VINCULACION INTERNA 1/ - 2/	96,302	104,812	23,328	40,404	119,630	145,216
LIDER DE PROYECTO 1/ - 2/	96,302	104,812	23,328	40,404	119,630	145,216
VOCAL EJECUTIVO DE JUNTA LOCAL 1/ - 2/	96,302	104,812	23,328	40,404	119,630	145,216
VOCAL EJECUTIVO DE JUNTA LOCAL 1/ - 2/	90,133	96,442	22,199	37,676	112,332	134,119
DIRECTOR DE AREA DE ESTRUCTURA 1/ - 2/	86,251	90,273	21,385	35,666	107,636	125,939
COORDINADOR ADMINISTRATIVO DEL SRIO. EJECUTIVO 1/ - 2/	78,363	86,391	19,527	34,019	97,890	120,410
DIRECTOR DE AREA DE ESTRUCTURA 1/ - 2/	78,363	86,391	19,527	34,019	97,890	120,410
ASESOR DE CONSEJERO PRESIDENTE "G" 1/ - 2/	78,363	86,391	19,527	34,019	97,890	120,410
COORDINADOR DE ENLACE INSTITUCIONAL 1/ - 2/	78,363	86,391	19,527	34,019	97,890	120,410
COORDINADOR DE TECNOLOGIA DE INFORMATICA ADMINISTRATIVA 1/ - 2/	78,363	86,391	19,527	34,019	97,890	120,410
LIDER DE PROYECTO "A" 1/ - 2/	78,363	86,391	19,527	34,019	97,890	120,410
ASESOR DE CONSEJERO ELECTORAL "A" 1/ - 2/	72,571	78,503	18,467	31,259	91,038	109,762

Handwritten signatures and initials are present on the right side of the page, including a large signature at the top, a signature in the middle, and several initials and smaller signatures at the bottom.

COORDINADOR ADMINISTRATIVO DEL CONTRALOR GENERAL 1/ - 2/	72,571	78,503	18,467	31,259	91,038	109,762
LIDER DE PROYECTO 1/ - 2/	72,571	78,503	18,467	31,259	91,038	109,762
COORDINADOR DE EVENTOS MULTIPLES 1/ - 2/	66,788	72,711	17,195	29,095	83,982	101,806
ASESOR DE SECRETARIO EJECUTIVO 1/ - 2/	59,824	72,711	15,920	29,095	75,744	101,806
SECRETARIO PRIVADA DEL SECRETARIO EJECUTIVO 1/ - 2/	59,824	72,711	15,920	29,095	75,744	101,806
SECRETARIO TECNICO DE SECRETARIO EJECUTIVO 1/ - 2/	59,824	72,711	15,920	29,095	75,744	101,806
SECRETARIO PARTICULAR DEL DIRECTOR EJECUTIVO 1/ - 2/	59,824	66,928	15,920	27,211	75,744	94,138
ASESOR DEL SECRETARIO EJECUTIVO "D" 1/ - 2/	59,824	66,928	15,920	27,211	75,744	94,138
COORDINADOR TECNICO 1/ - 2/	59,824	66,928	15,920	27,211	75,744	94,138
ASESOR DE CONSEJERO ELECTORAL "B" 1/ - 2/	55,636	59,964	14,811	24,497	70,447	84,461
ASESOR DE CONSEJERO ELECTORAL "C" 1/ - 2/	55,636	59,964	14,811	24,497	70,447	84,461
ASESOR DE SECRETARIO EJECUTIVO 1/ - 2/	55,636	59,964	14,811	24,497	70,447	84,461
SUBDIRECTOR DE AREA 1/ - 2/	55,636	59,964	14,811	24,497	70,447	84,461
COORDINADOR OPERATIVO 1/ - 2/	49,164	55,776	13,302	22,712	62,466	78,488
COORDINADOR OPERATIVO "A" 1/ - 2/	49,164	55,776	13,302	22,712	62,466	78,488
LIDER DE PROYECTO "F" 1/ - 2/	49,164	55,776	13,302	22,712	62,466	78,488
SECRETARIO PARTICULAR DE DIR. DE UNIDAD TECNICA 1/ - 2/	49,164	55,776	13,302	22,712	62,466	78,488
SECRETARIO PARTICULAR DEL DIRECTOR EJECUTIVO 1/ - 2/	49,164	55,776	13,302	22,712	62,466	78,488
UNIDAD DE INFORMACION Y ACERVO 1/ - 2/	49,164	55,776	13,302	22,712	62,466	78,488
VOCAL SECRETARIO DE JUNTA LOCAL 1/ - 2/	49,164	55,776	13,302	22,712	62,466	78,488
SUBDIRECTOR DE AREA 1/ - 2/	49,164	55,776	13,302	22,712	62,466	78,488
VOCAL EJECUTIVO DE JUNTA DISTRITAL 1/ - 2/	43,369	49,304	12,309	20,447	55,678	69,751
COORDINADOR ADMINISTRATIVO DE JUNTA LOCAL 1/ - 2/	43,369	49,304	12,309	20,447	55,678	69,751
LIDER DE PROYECTO "B" 1/ - 2/	43,369	49,304	12,309	20,447	55,678	69,751
LIDER DE PROYECTO "D" 1/ - 2/	43,369	49,304	12,309	20,447	55,678	69,751
SUBDIRECTOR DE AREA / SUBDIRECTOR PARA ESTRATEGIA DE INFORMACION A MEX. EN EL EXT. 1/ - 2/	43,369	49,304	12,309	20,447	55,678	69,751
VOCAL DE JUNTA LOCAL 1/ - 2/	43,369	49,304	12,309	20,447	55,678	69,751

SUBDIRECTOR DE AREA 1/ - 2/	43,369	49,304	12,309	20,447	55,678	69,751
SUBDIRECTOR DE SERVICIOS WEB 1/ - 2/	43,369	49,304	12,309	20,447	55,678	69,751
SUBDIRECTOR DE TECNOLOGIA Y SEGURIDAD INFORMATICA 1/ - 2/	43,369	49,304	12,309	20,447	55,678	69,751
ASESOR DE CONSEJERO ELECTORAL "A" 1/ - 2/	43,369	49,304	12,309	20,447	55,678	69,751
ASESOR DE CONSEJERO PRESIDENTE "H" 1/ - 2/	40,587	49,304	11,611	20,447	52,198	69,751
ASESOR DE SECRETARIO EJECUTIVO 1/ - 2/	40,587	43,509	11,611	18,558	52,198	62,067
VOCAL SECRETARIO DE JUNTA DISTRITAL 1/ - 2/	40,587	43,509	11,611	18,558	52,198	62,067
LIDER DE PROYECTO "E" 1/ - 2/	32,857	35,649	9,604	15,231	42,461	50,879
JEFE DE DEPARTAMENTO 1/ - 2/	30,235	32,997	8,966	14,118	39,201	47,116
LIDER DE PROYECTO "E" 1/ - 2/	30,235	32,997	8,966	14,118	39,201	47,116
COORDINADOR OPERATIVO 1/ - 2/	30,235	32,997	8,966	14,118	39,201	47,116
VOCAL DE JUNTA DISTRITAL 1/ - 2/	30,235	32,997	8,966	14,118	39,201	47,116
JEFE DE DEPARTAMENTO 1/ - 2/	27,848	30,375	8,447	13,225	36,295	43,600
JEFE DE DEPARTAMENTO 1/ - 2/	27,848	30,375	8,447	13,225	36,295	43,600
ASESOR "C" 1/ - 2/	27,848	30,375	8,447	13,225	36,295	43,600
ENLACE ADMINISTRATIVO 1/ - 2/	24,819	27,988	7,842	12,331	32,660	40,319
INVESTIGADOR 1/ - 2/	24,819	27,988	7,842	12,331	32,660	40,319
JEFE DE PROYECTO DE LOGISTICA 1/ - 2/	24,819	27,988	7,842	12,331	32,660	40,319
JEFE DE DEPARTAMENTO 1/ - 2/	24,819	27,988	7,842	12,331	32,660	40,319
JEFE DE MONITOREO A MODULOS 1/ - 2/	24,819	27,988	7,842	12,331	32,660	40,319
JEFE DE PROYECTO 1/ - 2/	24,819	27,988	7,842	12,331	32,660	40,319
JEFE DE PROYECTO "A" 1/ - 2/	24,819	27,988	7,842	12,331	32,660	40,319
JEFE DEL DEPARTAMENTO DE TECNOLOGIA 1/ - 2/	24,819	27,988	7,842	12,331	32,660	40,319
LIDER DE PROYECTO "C" 1/ - 2/	24,819	27,988	7,842	12,331	32,660	40,319
SECRETARIO TECNICO DE CONSEJERO PRESIDENTE 1/ - 2/	24,819	27,988	7,842	12,331	32,660	40,319
ASESOR ELECTORAL 1/ - 2/	24,819	27,988	7,842	12,331	32,660	40,319
ASESOR DE CONSEJERO PRESIDENTE 1/ - 2/	22,403	24,972	7,438	11,407	29,841	36,379
ASESOR JURIDICO 1/ - 2/	21,059	22,552	7,049	10,474	28,108	33,026
JEFE DE DEPARTAMENTO DE OPERACION DE SISTEMAS 1/ - 2/	21,059	22,552	7,049	10,474	28,108	33,026
JEFE DE DEPARTAMENTO DE RECURSOS FINANCIEROS 1/ - 2/	21,059	22,552	7,049	10,474	28,108	33,026
JEFE DE DEPARTAMENTO DE RECURSOS HUMANOS 1/ - 2/	21,059	22,552	7,049	10,474	28,108	33,026

Handwritten signatures and initials are present on the right side of the page, including a large signature at the top, a signature in the middle, and several initials at the bottom.

JEFE DE DEPARTAMENTO DE RECURSOS MATERIALES 1/- 2/	21,059	22,552	7,049	10,474	28,108	33,026
JEFE DE PROYECTO *C* 1/- 2/	21,059	22,552	7,049	10,474	28,108	33,026

NIVEL		Sueldos y salarios		Prestaciones (Efectivo y Especie)		Percepción ordinaria total	
DE	A	Mínimo	Máximo	Mínimo	Máximo	Mínimo	Máximo
PERSONAL TÉCNICO OPERATIVO 1/ - 2/							
KC1	LA2	19,833	26,378	5,240	5,675	25,073	32,053
KB1	KB5	18,534	24,188	4,880	5,150	23,414	29,339
KB1	KB5	18,534	24,188	4,880	5,150	23,414	29,339
HC1	KA5	12,335	22,631	3,716	4,888	16,051	27,519
KA1	KA5	17,441	22,631	4,667	4,888	22,107	27,519
KA1	KA5	17,441	22,631	4,667	4,888	22,107	27,519
KA1	KA5	17,441	22,631	4,667	4,888	22,107	27,519
KA1	KA5	17,441	22,631	4,667	4,888	22,107	27,519
JA1	JC5	13,515	21,342	3,950	4,675	17,465	26,018
JB1	JB5	15,191	20,053	4,258	4,495	19,449	24,548
JB1	JB5	15,191	20,053	4,258	4,495	19,449	24,548
HA1	JA1	9,749	16,721	3,268	4,004	13,017	20,725
HB1	HC5	11,024	16,721	3,474	3,961	14,499	20,683
HB1	HB5	11,024	15,306	3,474	3,741	14,499	19,047
HA1	HA5	9,749	13,733	3,268	3,528	13,017	17,260
GC1	HA5	9,101	13,733	3,144	3,528	12,245	17,260
GB1	GC5	8,513	12,210	3,053	3,296	11,566	15,506
GB1	GB5	8,513	11,466	3,053	3,195	11,566	14,661
FC1	GB5	7,780	11,466	2,943	3,195	10,723	14,661
FB1	FC5	7,437	10,398	2,649	3,050	10,086	13,447
FA1	FB5	6,909	9,967	2,498	2,856	9,408	12,824

1/ La información corresponde a las Percepciones 2011.

2/ Para el ejercicio 2011 no se prevé incremento salarial en términos reales para mandos medios y superiores.

ANEXO 16.8.2. LÍMITES DE PAGOS EXTRAORDINARIOS ANUALES NETOS (pesos)

Denominación	Plazas	Pago extraordinario anual unitario	
		Mínimo	Máximo
Total Puestos	6,726		
PLAZAS TÉCNICO OPERATIVO NIVEL FA1 AL LA2	6,726		9,293

Corresponde a la prestación de vales de fin de año para el personal técnico operativo, en razón de que es la única que se tiene la absoluta certeza de que lo recibirá.

El resto de las prestaciones que se otorgan, es para el personal que se hace acreedor a las mismas o bien, que pueden ejercer el derecho a su obtención. Por ejemplo, el apoyo que da para la adquisición de lentes, que se otorga cada tres años o el apoyo (becas) para estudios de licenciatura, maestría y doctorado

Acumular todos los posibles conceptos pueda generar una lectura equivocada, ya que se podría interpretar que son percepciones extraordinarias que efectivamente recibe el personal, cuando no es así.

Derivado del punto anterior, la H. Cámara de Diputados, la sociedad en general y los propios funcionarios del Instituto, podrían tener una percepción que no corresponde con la realidad.

ANEXO 16.8.3.A. REMUNERACIÓN TOTAL ANUAL DE LA MÁXIMA REPRESENTACIÓN DEL INSTITUTO FEDERAL ELECTORAL CONSEJERO PRESIDENTE / CONSEJEROS ELECTORALES (pesos) 1/

	Remuneración Recibida
REMUNERACIÓN TOTAL ANUAL NETA (RTA)	3,033,617
Impuesto sobre la renta retenido (30%) *	1,091,263
Percepción bruta anual	4,124,880
I. Percepciones ordinarias:	4,124,880
a) Sueldos y salarios:	3,111,768
i) Sueldo base	584,316
ii) Compensación garantizada	2,527,452
b) Prestaciones:	1,013,112
i) Aportaciones a seguridad social	43,383
ii) Ahorro solidario (Artículo 100 de la Ley del ISSSTE)	13,998
iii) Prima vacacional	16,231
iv) Aguinaldo ó Gratificación de fin de año	448,960
vi) Prima quinquenal (antigüedad)	2,400
vii) Ayuda para despensa	0
viii) Seguro de vida institucional	52,900
ix) Seguro colectivo de retiro	102
x) Seguro de gastos médicos mayores	30,608

xi) Seguro de separación individualizado	404,530
xii) Apoyo económico para adquisición de vehículo	0
II. Percepciones extraordinarias:	0

1/ Miembros permanente del Consejo General del Instituto de acuerdo al artículo 110 del Código Federal de Instituciones y Procedimientos Electorales (COFIPE)
 */ Cálculo obtenido conforme a lo dispuesto en el artículo 113 de la Ley del Impuesto Sobre la Renta, vigente a partir del 1° de Enero del 2011.

ANEXO 16.8.3.B. REMUNERACIÓN TOTAL ANUAL DE LA MÁXIMA REPRESENTACIÓN DEL INSTITUTO FEDERAL ELECTORAL SECRETARIO EJECUTIVO (pesos) 1/

	Remuneración Recibida
REMUNERACIÓN TOTAL ANUAL NETA (RTA)	2,603,632
Impuesto sobre la renta retenido (30%)*1/	921,202
Percepción bruta anual	3,524,834
I. Percepciones ordinarias:	3,524,834
a) Sueldos y salarios:	2,646,516
i) Sueldo base	461,964
ii) Compensación garantizada	2,184,552
b) Prestaciones:	878,318
i) Aportaciones a seguridad social	43,383
ii) Ahorro solidario (Artículo 100 de la Ley del ISSSTE)	13,998
iii) Prima vacacional	12,832
iv) Aguinaldo ó Gratificación de fin de año	381,757
v) Prima quinquenal (antigüedad)	2,400
vi) Ayuda para despensa	4,200
vii) Seguro de vida institucional	44,991
ix) Seguro colectivo de retiro	102
x) Seguro de gastos médicos mayores	30,608
xi) Seguro de separación individualizado	344,047
xii) Apoyo económico para adquisición de vehículo	0
II. Percepciones extraordinarias:	0

1/ Miembros permanente del Consejo General del Instituto de acuerdo al artículo 110 del Código Federal de Instituciones y Procedimientos Electorales (COFIPE)
 */ Cálculo obtenido conforme a lo dispuesto en el artículo 113 de la Ley del Impuesto Sobre la Renta, vigente a partir del 1° de Enero del 2011.

ANEXO 16.9. COMISIÓN NACIONAL DE LOS DERECHOS HUMANOS

ANEXO 16.9.1. LÍMITES DE PERCEPCIÓN ORDINARIA TOTAL (NETOS MENSUALES) Pesos

Tipos de personal	Sueldos y salarios		Prestaciones (Efectivo y Especie)		Percepción ordinaria total	
	Mínimo	Máximo	Mínimo	Máximo	Mínimo	Máximo
Personal de Mando:						
Presidente de la CNDH		136,676		64,127		200,803
Visitador General/ Secretario	122,627	125,654	61,408	62,586	184,035	188,240
Oficial Mayor		122,069		61,191		183,260
Director General/Coordinador General	86,604	118,056	46,955	59,647	133,559	177,703
Director General Adjunto	64,628	85,503	37,304	45,432	101,932	130,935
Coordinador de Programa, Secretario Particular y Secretario Técnico de la Presidencia	57,137	75,259	34,480	41,659	91,617	116,918
Director de Área, Investigador en Derechos Humanos B, Secretario Particular de Visitador General/Secretario/Oficial Mayor, Jefe de Unidad Técnica, Secretario Privado del Presidente	41,639	68,985	27,130	38,585	68,769	107,570
Subdirector de Área, Visitador Adjunto, Investigador en Derechos Humanos A, Responsable Administrativo	21,564	39,741	18,595	26,263	40,159	66,004
Jefe de Departamento	15,804	27,516	16,140	20,938	31,944	48,454
Personal Técnico operativo y de Enlace:						
Enlace (del nivel 27Z al 27D)	7,824	17,288	5,470	7,886	13,294	25,174

ESTE ANEXO REFLEJA LOS LÍMITES DE PERCEPCIONES ORDINARIAS NETAS MENSUALES APLICABLES A LOS SERVIDORES PÚBLICOS DURANTE 2012, EN FUNCIÓN DEL PUESTO QUE OCUPEN.

A FIN DE CUMPLIR CON EL DESGLOSE DE REMUNERACIONES QUE ESTABLECE EL ARTÍCULO 75 CONSTITUCIONAL, SE PRESENTAN LOS LÍMITES MÍNIMOS Y MÁXIMOS EN TÉRMINOS NETOS POR CONCEPTO DE SUELDOS Y SALARIOS Y DE PRESTACIONES, DIFERENCIADOS POR EL TIPO DE SERVIDORES PÚBLICOS A LOS QUE APLICAN LOS LÍMITES CORRESPONDIENTES.

ANEXO 16.9.2. Límites de pagos extraordinarios anuales netos 2012 (Pesos)

Denominación	Plazas	Pago extraordinario anual unitario
		Máximo
Total Puestos	1,423	
Personal de mando:	807	
Presidente de la CNDH	1	508,497
Visitador General/Secretario	8	593,191
Oficial Mayor	1	576,559
Director General / Coordinador General/Titular del Órgano Interno de Control	29	551,793
Director General Adjunto	14	403,236
Coordinador de Programa y Secretario Particular de la Presidencia	2	393,717
Director de Área, Investigador en Derechos Humanos B, Secretario Particular de Visitador General/Secretario/Oficial Mayor, Jefe de Unidad Técnica, Secretario Privado del Presidente	98	294,212
Subdirector de Área, Visitador Adjunto, Investigador en Derechos Humanos A, Coordinador Administrativo	522	185,955
Jefe de Departamento	132	77,401
Personal Técnico operativo y de Enlace	616	
Enlace (del nivel 27Z al 27D)	616	68,991

ANEXO 16.9.3. REMUNERACIÓN TOTAL ANUAL DE LA MÁXIMA REPRESENTACIÓN DE LA COMISIÓN NACIONAL DE LOS DERECHOS HUMANOS, 2012 Pesos

	Remuneración Recibida
REMUNERACIÓN TOTAL ANUAL NETA (RTA)	2,942,306
Impuesto sobre la renta retenido	1,128,034
Percepción bruta anual	4,070,340
I. Percepciones ordinarias:	3,343,916
a) Sueldos y salarios:	2,314,271
Sueldo base	338,474
Compensación Garantizada	1,975,797
b) Prestaciones:	1,029,645
i) Aportaciones a seguridad social	45,205
ii) Ahorro solidario (Artículo 100 de la Ley del ISSSTE)	0
iii) Prima vacacional	64,285
iv) Gratificación de fin de año	369,211
v) Prima quinquenal	N/A
vi) Ayuda para despensa	N/A
vii) Seguro de vida	29,683
viii) Seguro de gastos médicos mayores	94,223
ix) Fondo de separación individualizado	330,610
x) Ayuda para el desarrollo personal y cultural	96,428
xi) Vales de despensa	N/A
xii) Membresía SAM'S	N/A
xiii) Día del niño	N/A
II. Percepciones extraordinarias:	726,424
a) Pago extraordinario	726,424

ANEXO 16.10. INSTITUTO NACIONAL DE ESTADÍSTICA Y GEOGRAFÍA

ANEXO 16.10.1. LÍMITES DE PERCEPCIÓN ORDINARIA TOTAL EN EL INSTITUTO NACIONAL DE ESTADÍSTICA Y GEOGRAFÍA (NETOS MENSUALES, Pesos)

Tipos de personal	Sueldos y salarios		Prestaciones		Percepción Ordinaria Total	
			(En efectivo y en especie)			
	Mínimo	Máximo	Mínimo	Máximo	Mínimo	Máximo
Presidente el Instituto		147,021		43,861		190,882
Vicepresidente		136,640		40,730		177,370
Dirección General		124,010		36,803		160,813
Dirección General Adjunta	63,801	108,833	18,593	32,197	82,394	141,030
Dirección de Área	37,261	83,191	10,457	24,452	47,718	107,643
Subdirección de Área	20,873	42,970	5,674	12,178	26,547	55,148
Jefatura de Departamento	14,514	25,129	3,931	6,843	18,445	31,972
Personal de Enlace	9,186	14,891	2,492	4,027	11,678	18,918

Personal de Enlace Eventual	7,186	14,875	1,200	2,272	8,386	17,147
Personal Operativo	6,279	9,398	1,940	2,274	8,219	11,672
Personal Operativo Eventual	4,792	7,920	1,846	2,104	6,638	10,024

ANEXO 16.10.2. REMUNERACIÓN TOTAL ANUAL DEL PRESIDENTE DEL INSTITUTO NACIONAL DE ESTADÍSTICA Y GEOGRAFÍA (pesos)

NIVEL JERÁRQUICO: HC3	Remuneración Recibida
REMUNERACIÓN TOTAL ANUAL NETA (RTA)	2,395,172
Impuesto sobre la renta retenido (30%) 1/	917,514
Percepción bruta anual	3,312,686
I. Percepciones Ordinarias:	3,312,686
a) Sueldos y salarios:	2,457,291
I) Sueldo Base	284,006
II) Compensación Garantizada	2,173,285
b) Prestaciones:	855,395
I) Aportaciones de seguridad social	47,859
II) Ahorro solidario (Artículo 100 de la Ley del ISSSTE) 2/	13,998
III) Prima vacacional	7,889
IV) Aguinaldo (sueldo base)	44,351
V) Gratificación de fin de año (Compensación Garantizada)	344,966
VI) Prima quinquenal (antigüedad) 3/	1,632
VII) Ayuda para despensa	924
VIII) Seguro de vida institucional	31,208
IX) Seguro Colectivo de Retiro	473
X) Seguro de Gastos médicos mayores	11,052
XI) Seguro de Separación Individualizado	351,042
XII) Apoyo económico para adquisición de vehículo	0
II. Percepciones extraordinarias	0
a) Pago por riesgo y potenciación de seguro de vida	0

1/ Cálculo obtenido conforme a lo dispuesto en el artículo 113 de la Ley del Impuesto Sobre la Renta, publicado en el Diario Oficial de la Federación del 31 de diciembre de 2010.

2/ El ahorro solidario se calculó sobre el 6.5% del SB y Prima Quinquenal.

3/ Incluye la estimación por costo máximo de 5 quinquenios.

ANEXO 16.10.3. REMUNERACIÓN TOTAL ANUAL DEL VICEPRESIDENTE DEL INSTITUTO NACIONAL DE ESTADÍSTICA Y GEOGRAFÍA (pesos)

NIVEL JERÁRQUICO: HA1	Remuneración Recibida
REMUNERACIÓN TOTAL ANUAL NETA (RTA)	2,230,771
Impuesto sobre la renta retenido (30%) 1/	848,025
Percepción bruta anual	3,078,796
I. Percepciones Ordinarias:	3,078,796
a) Sueldos y salarios:	2,279,332
I) Sueldo Base	284,006
II) Compensación Garantizada	1,995,325
b) Prestaciones:	799,464
I) Aportaciones de seguridad social	47,859
II) Ahorro solidario (Artículo 100 de la Ley del ISSSTE) 2/	13,998
III) Prima vacacional	7,889
IV) Aguinaldo (sueldo base)	44,351
V) Gratificación de fin de año (Compensación Garantizada)	316,718
VI) Prima quinquenal (antigüedad) 3/	1,632
VII) Ayuda para despensa	924
VIII) Seguro de vida institucional	28,948
IX) Seguro Colectivo de Retiro	473
X) Seguro de Gastos médicos mayores	11,052
XI) Seguro de Separación Individualizado	325,619
XII) Apoyo económico para adquisición de vehículo	0
II. Percepciones extraordinarias	0
a) Pago por riesgo y potenciación de seguro de vida	0

1/ Cálculo obtenido conforme a lo dispuesto en el artículo 113 de la Ley del Impuesto Sobre la Renta, publicado en el Diario Oficial de la Federación del 31 de diciembre de 2010.

2/ El ahorro solidario se calculó sobre el 6.5% del SB y Prima Quinquenal.

3/ Incluye la estimación por costo máximo de 5 quinquenios.

ANEXO 16.11. TRIBUNAL FEDERAL DE JUSTICIA FISCAL Y ADMINISTRATIVA

ANEXO 16.11.1 REMUNERACIÓN TOTAL ANUAL DEL PRESIDENTE DEL T.F.J.F.A (pesos)

NIVEL JERÁRQUICO: IA2	Remuneración Recibida
REMUNERACIÓN TOTAL ANUAL NETA (RTA)	2,345,652
Impuesto sobre la renta retenido (30%) 1/	958,431
Percepción Bruta anual	3,304,083
I. Percepciones Ordinarias:	3,128,562
a) Sueldos y salarios:	2,325,066
I) Sueldo Base	284,006
II) Compensación Garantizada	2,041,060
b) Prestaciones:	803,496
I) Aportaciones de Seguridad Social	47,859
II) Ahorro solidario (Artículo 100 de la Ley del ISSSTE) 2/	
III) Prima vacacional	7,889
IV) Aguinaldo (sueldo base)	45,080
V) Gratificación de fin de año (Compensación Garantizada)	323,978
VI) Prima quinquenal (antigüedad) 3/	1,632
VII) Ayuda para despensa	924
VIII) Seguro de Vida Institucional	29,528
IX) Seguro Colectivo de Retiro	473
X) Seguro de Gastos Médicos mayores	13,980
XI) Seguro de Separación Individualizado	332,152
XII) Apoyo económico para adquisición de vehículo	0
II. Percepciones extraordinarias	175,521
a) Pago por riesgo y potenciación de seguro de vida	0
b) Plan de Jubilación 4/	175,521

1/ Cálculo obtenido conforme a lo dispuesto en el artículo 113 de la Ley del Impuesto Sobre la Renta, publicado en el Diario Oficial de la Federación del 28 de diciembre de 2009.

2/ El ahorro solidario se calculó sobre el 6.5% del SB y Prima Quincenal

3/ Incluye la estimación por costo máxima de 5 quinquenios

4/ Planes de pensiones o jubilaciones. Conforme al art. 127 de la CPEUM, estos conceptos no formarán parte de las remuneraciones.

ANEXO 16.11.2 LÍMITES DE PERCEPCIÓN ORDINARIA TOTAL EN EL TRIBUNAL FEDERAL DE JUSTICIA FISCAL Y ADMINISTRATIVA (NETOS MENSUALES) PESOS

TIPOS DE PERSONAL	NIVEL	SUELDOS Y SALARIOS		PRESTACIONES		PERCEPCIÓN ORDINARIA TOTAL	
				(EN EFECTIVO Y EN ESPECIE)			
		MÍNIMO	MÁXIMO	MÍNIMO	MÁXIMO	MÍNIMO	MÁXIMO
PRESIDENTE DEL TRIBUNAL FEDERAL DE JUSTICIA FISCAL Y ADMINISTRATIVA	IA2	147,075	147,075	23,235	51,213	170,310	198,288
MAGISTRADO PRESIDENTE DE SECCIÓN	JC2	136,653	136,789	21,537	49,198	158,190	185,987
MAGISTRADO DE SALA SUPERIOR / MAGISTRADO DE LA JUNTA DE GOBIERNO Y ADMINISTRACIÓN	JB1	129,596	129,732	20,350	46,982	149,946	176,718
MAGISTRADO DE SALA REGIONAL / MAGISTRADO SUPERNUMERARIO DE SALA REGIONAL	JA1	118,151	118,287	18,532	43,529	136,683	161,816

SECRETARIO GENERAL DE ACUERDOS/ SECRETARIO OPERATIVO DE ADMINISTRACIÓN	KB1	98,770	98,906	15,453	36,083	114,223	134,989
CONTRALOR INTERNO / DIRECTOR GENERAL	LA1	63,814	63,950	9,857	19,418	73,671	83,369
SECRETARIO ADJUNTO DE ACUERDOS DE SECCIÓN	MC2	58,856	58,992	9,003	17,635	67,859	76,627
SECRETARIO PARTICULAR DEL PRESIDENTE DEL TRIBUNAL	MB2	49,662	49,798	7,511	14,719	57,173	64,517
SECRETARIO DE ACUERDOS DE SALA SUPERIOR/ SECRETARIO DE ACUERDOS DE COMPILACIÓN Y SISTEMATIZACIÓN DE TESIS / COORDINADOR DE ACTUARÍA COMÚN DE SALAS REGIONALES METROPOLITANAS / COORDINADOR DE OFICIAIA DE PARTES DE SALAS REGIONALES METROPOLITANAS	MB1	42,983	43,119	6,451	12,705	49,433	55,823
DIRECTOR DE ÁREA	MA2	43,023	43,159	6,416	10,837	49,439	53,997
SECRETARIO DE ACUERDOS DE SALA REGIONAL / DIRECTOR DE ÁREA	MA1	37,274	37,410	5,510	10,837	42,783	48,247
SUBDIRECTOR DE ÁREA "A"	NC2	31,629	31,765	4,615	9,136	36,244	40,901
SUBDIRECTOR DE ÁREA "B"	NC1	27,168	27,304	3,907	7,791	31,076	35,095
SUBDIRECTOR DE ÁREA	NB2	27,168	27,304	3,907	7,791	31,076	35,099
SUBDIRECTOR DE ÁREA "C"	NB1	23,507	23,643	3,372	6,755	26,879	30,398
SUBDIRECTOR DE ÁREA "D"	NA1	20,899	21,035	2,986	6,009	23,885	27,045
JEFE DE DEPARTAMENTO "A"	OA3	18,528	18,664	2,625	5,286	21,152	23,949

ACTUARIO / JEFE DE DEPARTAMENTO "B"	OA2	16,423	16,559	2,323	4,712	18,746	21,271
OFICIAL JURISDICCIONAL / SECRETARIA DE MAGISTRADO / SECRETARIA TITULAR DE AREA / SECRETARIA PARLAMENTARIA / ANALISTA ADMINISTRATIVO	PA1	12,384	12,520	1,737	3,565	14,121	16,085
OFICIAL DE PARTES / ARCHIVISTA / TÉCNICO ADMINISTRATIVO	PQ3	9,459	9,595	1,319	2,760	10,777	12,355
SECRETARIA DE SECRETARIO DE ACUERDOS DE SALA SUPERIOR / APOYO ADMINISTRATIVO	11	8,750	8,886	1,453	4,211	10,202	13,097
SECRETARIA DE SECRETARIO DE ACUERDOS DE SALA REGIONAL / SECRETARIA DE ACTUARIO / APOYO TÉCNICO	8	8,651	8,787	1,452	4,210	10,103	12,997
TÉCNICO SUPERIOR / AUXILIAR ADMINISTRATIVO	7	8,352	8,488	1,466	4,221	9,817	12,708
CHOFER S.P.S. *35* / CHOFER S.P.S. *36* / ANALISTA PROGRAMADOR "A"	6	7,822	7,958	1,438	4,190	9,260	12,148
AUXILIAR DE SALA	5	7,167	7,167	1,461	4,192	8,628	11,359

1./ NO SE INCLUYE PAGO DE PRIMAS DE GASTOS MÉDICOS MAYORES NI PLAN DE JUBILACIÓN DE ACUERDO AL ART. 127 FRACC. IV DE LA CONSTITUCIÓN POLÍTICA DE LOS E.U.MEXICANOS.

ANEXO 17. MONTOS MÁXIMOS DE ADJUDICACIONES MEDIANTE PROCEDIMIENTO DE ADJUDICACIÓN DIRECTA Y DE INVITACIÓN A CUANDO MENOS TRES PERSONAS, ESTABLECIDOS EN MILES DE PESOS, SIN CONSIDERAR EL IMPUESTO AL VALOR AGREGADO:

Montos máximos de adjudicación mediante procedimiento de adjudicación directa y de invitación a cuando menos tres personas, establecidos en miles de pesos, sin considerar el impuesto al Valor Agregado.

Adquisiciones, Arrendamientos y Servicios					
Presupuesto autorizado de adquisiciones, arrendamientos y servicios		Monto máximo total de cada operación que podrá adjudicarse directamente		Monto máximo total de cada operación que podrá adjudicarse mediante invitación a cuando menos tres personas	
Mayor de	Hasta	Dependencias y Entidades		Dependencias y Entidades	
	15,000	147		504	
15,000	30,000	168		725	
30,000	50,000	189		945	
50,000	100,000	210		1,166	
100,000	150,000	231		1,391	
150,000	250,000	263		1,680	
250,000	350,000	284		1,890	
350,000	450,000	305		2,006	
450,000	600,000	326		2,226	
600,000	750,000	336		2,342	
750,000	1,000,000	368		2,562	
1,000,000		389		2,678	
Obras Públicas y Servicios Relacionados con las Mismas					
Presupuesto autorizado para realizar obras públicas y servicios relacionados con las mismas		Monto máximo total de cada obra que podrá adjudicarse directamente	Monto máximo total de cada servicio relacionado con obra pública que podrá adjudicarse directamente	Monto máximo total de cada obra que podrá adjudicarse mediante invitación a cuando menos tres personas	Monto máximo total de cada servicio relacionado con obra pública que podrá adjudicarse mediante invitación a cuando menos tres personas
Mayor de	Hasta	Dependencias y Entidades	Dependencias y Entidades	Dependencias y Entidades	Dependencias y Entidades
	15,000	226	111	2,006	1,559
15,000	30,000	278	142	2,226	1,670
30,000	50,000	336	168	2,562	2,006
50,000	100,000	389	194	3,119	2,366
100,000	150,000	446	226	3,675	2,783
150,000	250,000	504	252	4,232	3,339
250,000	350,000	614	305	4,904	3,675
350,000	450,000	667	336	5,345	4,006
450,000	600,000	782	389	6,353	4,788
600,000	750,000	893	446	7,235	5,460
750,000	1,000,000	998	504	8,127	6,122
1,000,000		1,061	557	9,125	6,899

Nota.- Los anteriores montos se establecen sin perjuicio de los umbrales derivados de los tratados de libre comercio suscritos por México, por lo que las contrataciones por montos superiores a dichos umbrales deberán licitarse, salvo que las mismas se incluyan en la reserva correspondiente, o se cumpla con algún supuesto de excepción a la licitación pública prevista en dichos tratados.

ANEXO 18. PROGRAMAS SUJETOS A REGLAS DE OPERACIÓN

06 Hacienda y Crédito Público
Programa de Subsidio a la Prima del Seguro Agropecuario
Fortalecimiento a la Transversalidad de la Perspectiva de Género
Programa de Apoyo a los Fondos de Aseguramiento Agropecuario
Programa de esquema de financiamiento y subsidio federal para vivienda
Programas Albergues Escolares Indígenas (PAEI)
Programa de Infraestructura Básica para la Atención de los Pueblos Indígenas (PIBAI)
Programa Fondos Regionales Indígenas (PFR)
Programa Organización Productiva para Mujeres Indígenas (POPMI)
Programa Promoción de Convenios en Materia de Justicia (PPCMJ)
Programa de Fomento y Desarrollo de las Culturas Indígenas (PFDCI)
Programa Turismo Alternativo en Zonas Indígenas (PTAZI)
Programa de Coordinación para el Apoyo a la Producción Indígena (PROCAPI)
Programa de Seguro para Contingencias Climatológicas
Fortalecimiento a las Políticas Municipales de Igualdad y Equidad entre Mujeres y Hombres.
Acciones para la igualdad de género con población indígena
Programa de Garantías Liquidadas
Programa integral de formación, capacitación y consultoría para Productores e Intermediarios Financieros Rurales.
Constitución y Operación de Unidades de Promoción de Crédito
Reducción de Costos de Acceso al Crédito
Programas de Capital de Riesgo y para Servicios de Cobertura
Programas que canalizan apoyos para el fomento financiero y tecnológico a los sectores agropecuario, forestal, pesquero y rural
08 Agricultura, Ganadería, Desarrollo Rural, Pesca y Alimentación
Programa de Apoyo a la Inversión en Equipamiento e Infraestructura
Programa de Apoyo al Ingreso Agropecuario: PROCAMPO para Vivir Mejor
Programa de Prevención y Manejo de Riesgos
Programa de Desarrollo de Capacidades, Innovación Tecnológica y Extensionismo Rural
Programa de Sustentabilidad de los Recursos Naturales
Programa de Acciones en Concurrencia con las Entidades Federativas en Materia de Inversión, Sustentabilidad y Desarrollo de Capacidades
09 Comunicaciones y Transportes
Programa de Empleo Temporal (PET)
10 Economía
Fondo de Microfinanciamiento a Mujeres Rurales (FOMMUR)
Fondo Nacional de Apoyos para Empresas en Solidaridad (FONAES)
Fondo de Apoyo para la Micro, Pequeña y Mediana Empresa (Fondo PYME)
Programa Nacional de Financiamiento al Microempresario
Programa para el Desarrollo de la Industria del Software (PROSOFT)
Competitividad en Logística y Centrales de Abasto
Programa para el Desarrollo de las Industrias de Alta Tecnología (PRODIAT)
11 Educación Pública
Programa de Educación inicial y básica para la población rural e indígena
Programas Atención a la Demanda de Educación para Adultos (INEA) y Modelo de Educación para la Vida y el Trabajo (INEA)
Programa de Mejoramiento del Profesorado (PROMEP)
Programa Nacional de Becas y Financiamiento (PRONABES)
Programa Escuelas de Calidad
Programa de Fortalecimiento de la Educación Especial y de la Integración Educativa
Programa de Mejoramiento Institucional de las Escuelas Normales Públicas
Programa de Desarrollo Humano Oportunidades
Acciones compensatorias para Abatir el Rezago Educativo en Educación Inicial y Básica
Programa Becas de apoyo a la Educación Básica de Madres Jóvenes y Jóvenes Embarazadas
Programa de Educación Básica para Niños y Niñas de Familias Jornaleras Agrícolas Migrantes
Programa Asesor Técnico Pedagógico y para la Atención Educativa a la diversidad social, lingüística y cultural
Programa Educativo Rural


Programa del Sistema Nacional de Formación Continua y Superación Profesional de Maestros de Educación Básica en Servicio
Programa Nacional de Lectura
Programa para el Fortalecimiento del Servicio de la Educación Telesecundaria
Programa Beca de Apoyo a la Práctica Intensiva y al Servicio Social para Estudiantes de Séptimo y Octavo Semestres de Escuelas Normales Públicas
Cultura Física
Deporte
Sistema Mexicano del Deporte de Alto Rendimiento
Programa de Apoyo a las Culturas Municipales y Comunitarias (PACMYC)
Programa de Apoyo a Comunidades para Restauración de Monumentos y Bienes Artísticos de Propiedad Federal (FOREMOBA)
Programa de Apoyo a la Infraestructura Cultural de los Estados (PAICE)
Programa Escuelas de Tiempo Completo
Programa de Escuela Segura
Habilidades digitales para todos
Programa Integral de Fortalecimiento Institucional
12 Salud
Programa Comunidades Saludables
Programa de Atención a Personas con Discapacidad
Programa de Desarrollo Humano Oportunidades
Programa para la Protección y Desarrollo Integral de la Infancia
Programa de Atención a Familias y Población Vulnerable
Programa de estancias infantiles para apoyar a madres trabajadoras
Caravanas de la salud
Seguro Médico para una Nueva Generación
Sistema Integral de Calidad en Salud
14 Trabajo y Previsión Social
Programa de Apoyo al Empleo (PAE)
15 Reforma Agraria
Programa de la Mujer en el Sector Agrario (PROMUSAG)
Fondo de Apoyo para Proyectos Productivos (FAPPA)
Joven Emprendedor Rural y Fondo de Tierras
16 Medio Ambiente y Recursos Naturales
ProÁrbol.-Pago por Servicios Ambientales
Programa de Conservación para el Desarrollo Sostenible (PROCODES)
Programa de Agua Limpia
Programa de Empleo Temporal (PET)
Programa de Agua Potable, Alcantarillado y Saneamiento en Zonas Urbanas
Programa para la Construcción y Rehabilitación de Sistemas de Agua Potable y Saneamiento en Zonas Rurales
Programa de Rehabilitación, Modernización y Equipamiento de Distritos de Riego
Programa de Modernización y Tecnificación de Unidades de Riego
Programa de Tratamiento de Aguas Residuales
19 Aportaciones a Seguridad Social
Programa IMSS-Oportunidades
20 Desarrollo Social
Programa Habitat
Programa de Abasto Social de Leche a cargo de Liconsa, S.A. de C.V.
Programa de Abasto Rural a cargo de Diconsa, S.A. de C.V. (DICONSA)
Programa de Opciones Productivas
Programas del Fondo Nacional de Fomento a las Artesanías (FONART)
Programa de Ahorro y Subsidio para la Vivienda Tu Casa
Programa 3 x 1 para Migrantes
Programa de Atención a Jornaleros Agrícolas
Programa de Coinversión Social
Programa de Empleo Temporal (PET)
Programa de Desarrollo Humano Oportunidades

Programa de Vivienda Rural
Programa de Apoyo Alimentario
Programa de Apoyo a las Instancias de Mujeres en las Entidades Federativas, Para Implementar y Ejecutar Programas de Prevención de la Violencia Contra las Mujeres
Programa de estancias infantiles para apoyar a madres trabajadoras
Rescate de espacios públicos
Programa 70 y más
Programa de apoyo a los avecinados en condiciones de pobreza patrimonial para regularizar asentamientos humanos irregulares (PASPRAH)
Programa para el Desarrollo de Zonas Prioritarias
Programa Prevención de Riesgos en los Asentamientos Humanos
38 Consejo Nacional de Ciencia y Tecnología
Becas de posgrado y otras modalidades de apoyo a la calidad
Sistema Nacional de Investigadores
Fortalecimiento a nivel sectorial de las capacidades científicas, tecnológicas y de innovación
Fortalecimiento en las Entidades Federativas de las capacidades científicas, tecnológicas y de innovación.
Apoyo al Fortalecimiento y Desarrollo de la Infraestructura Científica y Tecnológica

ANEXO 19. PROGRAMA DE DESARROLLO HUMANO OPORTUNIDADES (pesos)

	Monto
Desarrollo Social ^{1/}	35,496,805,396
Educación Pública	23,062,061,021
Salud	5,314,414,228
TOTAL	63,873,280,645

^{1/} Incluye 555,405,396 pesos de gastos de operación a cargo de la Coordinación Nacional del Programa de Desarrollo Humano Oportunidades.

The image contains several handwritten signatures and marks. At the top right, there is a large, stylized signature. Below it, there are several smaller, less legible signatures and scribbles, some of which appear to be initials or specific identifiers. These marks are scattered across the right side of the page, partially overlapping the table and the footnote area.

ANEXO 20. ESTRATEGIA NACIONAL PARA LA TRANSICIÓN ENERGÉTICA Y EL APROVECHAMIENTO SUSTENTABLE DE LA ENERGÍA (pesos)

Ramo	MONTO
Total	20,474,387,282
4 Gobernación	4,679,220
8 Agricultura, Ganadería, Desarrollo Rural, Pesca y Alimentación	175,000,000
10 Economía	1,614,478
Fideicomiso de Fomento Minero	60,000
Servicio Geológico Mexicano	1,554,478
12 Salud	30,000,000
16 Medio Ambiente y Recursos Naturales	1,500,000
Procuraduría Federal de Protección al Ambiente	1,500,000
18 Energía	20,259,339,953
Secretaría de Energía	1,379,000,000
Comisión Federal de Electricidad *	16,725,877,163
Pemex-Refinación	1,949,676,346
Pemex-Gas y Petroquímica Básica	118,800,000
Instituto de Investigaciones Eléctricas	850,000
Comisión Nacional para el Uso Eficiente de la Energía	85,136,444
38 Consejo Nacional de Ciencia y Tecnología	2,253,681
Centro de Investigación en Geografía y Geomática, "Ing. Jorge L. Tamayo", A.C.	31,500
Centro de Investigación en Matemáticas, A.C.	15,777
CIATEC, A.C. "Centro de Innovación Aplicada en Tecnologías Competitivas"	80,000
Centro de Investigaciones en Óptica, A.C.	409,284
Instituto Nacional de Astrofísica, Óptica y Electrónica	690,000
Centro de Ingeniería y Desarrollo Industrial	250,000
Fondo de Información y Documentación para la Industria	477,070

* Incluye la Inversión Financiada de los Proyectos de Infraestructura Productiva de Largo Plazo

ANEXO 21. PRINCIPALES PROGRAMAS

4	Gobernación
	Servicios migratorios en fronteras, puertos y aeropuertos
	Servicios de inteligencia para la Seguridad Nacional
	Promover la Protección de los Derechos Humanos y Prevenir la Discriminación.
	Registro e Identificación de Población
	Coordinación del Sistema Nacional de Protección Civil
	Implementación de la Reforma al Sistema de Justicia Penal
	Otorgamiento de subsidios en materia de Seguridad Pública a Entidades Federativas, Municipios y el Distrito Federal
	Otorgamiento de subsidios para las entidades federativas para el fortalecimiento de las instituciones de seguridad pública en materia de mando policial
	Programa de Apoyos en Materia de Seguridad Pública
06	Hacienda y Crédito Público
	Programas de la Comisión Nacional para el Desarrollo de los Pueblos Indígenas
	Programa de Esquema de Financiamiento y Subsidio Federal para Vivienda
08	Agricultura, Ganadería, Desarrollo Rural, Pesca y Alimentación
	Programa de Prevención y Manejo de Riesgos
	Programa de Apoyo a la Inversión en Equipamiento e Infraestructura
	Programa de Desarrollo de Capacidades, Innovación Tecnológica y Extensionismo Rural
	Programa de Apoyo al Ingreso Agropecuario: PROCAMPO para Vivir Mejor
	Programa de Sustentabilidad de los Recursos Naturales
	Programa de Acciones en Concurrencia con las Entidades Federativas en Materia de Inversión, Sustentabilidad y Desarrollo de Capacidades.
09	Comunicaciones y Transportes
	Proyectos de infraestructura económica de carreteras
	Proyectos de infraestructura económica de carreteras alimentadoras y caminos rurales
	Mantenimiento de Carreteras
	Programa de Empleo Temporal (PET)
	Servicios en puertos, aeropuertos y ferrocarriles
	Sistema Satelital
	Conectividad Social
10	Economía
	Fondo Nacional de Apoyos para Empresas en Solidaridad (FONAES)
	Fondo de Apoyo para la Micro, Pequeña y Mediana Empresa (Fondo PYME)
11	Educación Pública
	Programa de Educación inicial y básica para la población rural e indígena
	Programa Nacional de Becas y Financiamiento (PRONABES)
	Programa Escuelas de Calidad
	Programa de Desarrollo Humano Oportunidades
	Deporte
	Programa Escuelas de Tiempo Completo
	Programa de Escuela Segura
	Subsidios federales para organismos descentralizados estatales
	Programa de becas
	Expansión de la oferta educativa en Educación Media Superior
	Fondo concursable de la inversión en infraestructura para Educación Media Superior
	Aulas telemáticas en Primaria
	Prestación de servicios de educación media superior
	Prestación de servicios de educación técnica
	Investigación científica y desarrollo tecnológico
	Mejores Escuelas
	Producción y distribución de libros de texto gratuitos
	Proyectos de infraestructura social de educación
	Becas Universitarias y de Nivel Medio Superior
12	Salud
	Seguro Popular

	Seguro Médico para una Nueva Generación
	Programa de Desarrollo Humano Oportunidades
	Prevención y atención contra las adicciones
	Programa Comunidades Saludables
	Programa de Atención a Personas con Discapacidad
	Programa para la Protección y Desarrollo Integral de la Infancia
	Programa de Atención a Familias y Población Vulnerable
	Reducción de la mortalidad materna
	Prevención contra la obesidad
	Prevención y atención de VIH/SIDA y otras ITS
14	Trabajo y Previsión Social
	Programa de Apoyo al Empleo (PAE)
15	Reforma Agraria
	Programa de la Mujer en el Sector Agrario (PROMUSAG)
	Fondo de Apoyo para Proyectos Productivos (FAPPA)
	Joven Emprendedor Rural y Fondo de Tierras
	Atención de Conflictos Agrarios
	Modernización del Catastro Rural Nacional
16	Medio Ambiente y Recursos Naturales
	ProÁrbol
	Programa de Conservación para el Desarrollo Sostenible (PROCOCODES)
	Programa de Agua Potable, Alcantarillado y Saneamiento en Zonas Urbanas
	Programa para la Construcción y Rehabilitación de Sistemas de Agua Potable y Saneamiento en Zonas Rurales
	Programa de Rehabilitación, Modernización y Equipamiento de Distritos de Riego
	Programa de Modernización y Tecnificación de Unidades de Riego
	Programa para el Tratamiento de Aguas Residuales
	Programa de Mitigación y Adaptación del Cambio Climático
	Prevención y Gestión Integral de Residuos
	Proyectos de Infraestructura Económica de Agua Potable, Alcantarillado y Saneamiento
	Programa de Cultura del Agua
	Túnel Emisor Oriente y Central y Planta de Tratamiento Atotonilco
	Infraestructura de Riego
	Operación y Mantenimiento del Sistema Cutzamala
	Operación y Mantenimiento del Sistema de Pozos de Abastecimiento del Valle de México
	Programa de Acción para la Conservación de la Vaquita Marina
	Fomento para la Conservación y Aprovechamiento Sustentable de la Vida Silvestre
	Programa de Desarrollo Institucional y Ordenamientos Ecológicos Ambientales
	Programa de Empleo Temporal (PET)
	Incentivos para la Operación de Plantas de Tratamiento de Aguas Residuales.
17	Procuraduría General de la República
	Investigar y perseguir los delitos del orden federal
	Investigar y perseguir los delitos relativos a la Delincuencia Organizada
20	Desarrollo Social
	Programa Habitat
	Programa de Abasto Social de Leche a cargo de Liconsa, S.A. de C.V.
	Programa de Abasto Rural a cargo de Diconsa, S.A. de C.V. (DICONSA)
	Programa de Ahorro y Subsidio para la Vivienda Tu Casa
	Programa 3 x 1 para Migrantes
	Programa de Coinversión Social
	Programa de Empleo Temporal (PET)
	Programa de Desarrollo Humano Oportunidades
	Programa de Vivienda Rural
	Programa de Apoyo Alimentario
	Programa de estancias infantiles para apoyar a madres trabajadoras
	Rescate de espacios públicos

	Programa 70 y más
	Programa para el Desarrollo de Zonas Prioritarias
21	Turismo
	Conservación y Mantenimiento a los CIP's a Cargo del FONATUR
	Promoción y Desarrollo de Programas y Proyectos Turísticos de las Entidades Federativas
	Servicios de Orientación Turística y Asistencia Mecánica
	Promoción de México como Destino Turístico
	Mantenimiento de Infraestructura
	Proyectos de Infraestructura de Turismo
36	Seguridad Pública
	Desarrollo de instrumentos para la prevención del delito
	Implementación de operativos para la prevención y disuasión del delito
	Administración del sistema federal penitenciario
	Plataforma México
38	Consejo Nacional de Ciencia y Tecnología
	Becas de posgrado y otras modalidades de apoyo a la calidad
	Sistema Nacional de Investigadores

ANEXO 22. EROGACIONES PARA EL DESARROLLO DE LOS JÓVENES (pesos)

Ramo	Denominación	PEF 2012
TOTAL		135,731,376,528
06 Hacienda y Crédito Público		191,814,109
	Programas Albergues Escolares Indígenas (PAEI)	191,814,109
11 Educación Pública		134,786,165,995
Educación Media Superior		56,999,996,727
	Prestación de servicios de educación media superior	6,244,334,613
	Prestación de servicios de educación técnica	23,418,054,100
	Generación y articulación de políticas públicas integrales de juventud	125,000,000
	Programa Educativo Rural	293,710,558
	Subsidios federales para organismos descentralizados estatales	18,205,836,774
	Programa de becas	2,808,096,280
	Expansión de la oferta educativa en Educación Media Superior	1,628,471,497
	Fondo concursable de la inversión en infraestructura para Educación Media Superior	1,100,000,000
	Fortalecimiento de la educación media superior en COLBACH	110,077,742
	Fortalecimiento de la educación media superior en CECYTES	66,415,163
	Becas Universitarias y de Nivel Medio Superior	3,000,000,000
Educación Superior		76,529,248,640
	Prestación de servicios de educación superior y posgrado	32,350,642,236
	Prestación de servicios de educación técnica	106,402,988
	Programa Nacional de Becas y Financiamiento (PRONABES)	1,475,113,542
	Programa Educativo Rural	299,289,443
	Programa Beca de Apoyo a la Práctica Intensiva y al Servicio Social para Estudiantes de Séptimo y Octavo Semestres de Escuelas Normales Públicas	141,368,545
	Subsidios federales para organismos descentralizados estatales	38,328,070,586
	Atención educativa a grupos en situación vulnerable	57,000,000
	Programa de becas	1,581,361,300
	Educación para personas con discapacidad	100,000,000
	Fondo de apoyo para la calidad de los Institutos Tecnológicos (descentralizados) Equipamiento e Infraestructura: talleres y laboratorios	90,000,000
	Becas Universitarias y de Nivel Medio Superior	2,000,000,000
Posgrado		914,727,439
	Subsidios federales para organismos descentralizados estatales	766,511,379
	Programa de becas	148,216,060
Instituto Mexicano de la Juventud		342,193,789
12 Salud		329,569,963
	Prevención y Atención contra las Adicciones	260,469,963
	Apoyos Adicionales para la Prevención y Atención de Adicciones en Entidades Federativas	69,000,000
15 Reforma Agraria		112,075,000
	Joven Emprendedor Rural y Fondo de Tierras	112,075,000
20 Desarrollo Social		311,751,461
	Programa de Ahorro y Subsidio para la Vivienda Tu Casa	279,106,961
	Programa de Vivienda Rural	32,644,500

ANEXO 23. RECURSOS PARA ATENCIÓN A GRUPOS VULNERABLES (pesos)

Ramo	Programa Presupuestario	PEF 2012
TOTAL		26,255,913,868
04 Gobernación		116,336,267
	Consejo Nacional para Prevenir la Discriminación	116,336,267
	Promover la Protección de los Derechos Humanos y Prevenir la Discriminación	116,336,267
05 Relaciones Exteriores		104,000,000
	Protección y asistencia consular	104,000,000
11 Educación Pública		1,330,828,360
	Generación y articulación de políticas públicas integrales de juventud	376,625,151
	Programa de Fortalecimiento de la Educación Especial y de la Integración Educativa	198,602,887
	Programa de Educación Básica para Niños y Niñas de Familias Jornaleras Agrícolas Migrantes	166,045,803
	Programa de Escuela Segura	329,554,519
	Atención educativa a grupos en situación vulnerable	57,000,000
	Educación para personas con discapacidad	130,000,000
	Atención Educativa a Grupos en Situación vulnerable en Educación Básica	73,000,000
12 Salud		3,293,833,919
	Formación y desarrollo profesional de recursos humanos especializados para la salud	82,846,639
	Dignificación, conservación y mantenimiento de la infraestructura y equipamiento en salud (Fondo para Infraestructura y Equipamiento para Programas de Atención a Grupos Vulnerables: niñas, niños y adolescentes, personas con discapacidad y personas adultas mayores) 3/	320,000,000
	Prestación de servicios en los diferentes niveles de atención a la salud	142,509,235
	Asistencia social y protección del paciente	640,702,958
	Asistencia social y protección del paciente (Protocolo de Atención Telefónica) 1/	3,000,000
	Asistencia social y protección del paciente (Administración del Patrimonio de la Beneficiencia Pública - Fondo para organizaciones de la sociedad civil debidamente constituidas que presenten proyectos de infraestructura y equipamiento para la atención de Grupos Vulnerables: Niñas, niños y adolescentes, personas con discapacidad y personas adultas mayores)	45,000,000
	Prevención y atención de VIH/SIDA y otras ITS	188,615,121
	Programa de Atención a Personas con Discapacidad	258,661,113
	Programa de Atención a Familias y Población Vulnerable	259,494,531
	Programa de estancias infantiles para apoyar a madres trabajadoras	209,484,000
	Programa para la Protección y el Desarrollo Integral de la Infancia	111,374,407
	Programa para la Protección y el Desarrollo Integral de la Infancia (Cruce de Diagnóstico entre la niñez y entre la familia) 1/	6,000,000
	Programa para la Protección y el Desarrollo Integral de la Infancia (Programa para el Fortalecimiento Nacional de la Promoción, Protección y Seguimiento del Cumplimiento de los Derechos de la Infancia) 1/ 4/	27,650,000
	Instituto Nacional de Rehabilitación	982,122,598
	Consejo Nacional para el Desarrollo y la Inclusión de las Personas con Discapacidad	16,373,317
14 Trabajo y Previsión Social		29,130,629
	Fomento de la equidad de género y la no discriminación en el mercado laboral	29,130,629
20 Desarrollo Social		20,900,543,659
	Servicios a grupos con necesidades especiales	223,367,138
	Programa 70 y más	17,208,380,373
	Programa de Ahorro y Subsidio para la Vivienda Tu Casa	37,679,440
	Programa de Atención a Jornaleros Agrícolas	224,801,484
	Programa de CoInversión Social	315,157,684
	Programa de estancias infantiles para apoyar a madres trabajadoras	2,891,057,600
23 Previsiones Salariales y Económicas		458,350,000
	Fondo para la Accesibilidad en el Transporte Público para las Personas con discapacidad 2/	458,350,000
35 Comisión Nacional de los Derechos Humanos		4,171,092
	Atender asuntos relativos a la aplicación del Mecanismo Nacional de Promoción, Protección y Supervisión de la Convención sobre los derechos de las	4,171,092
GYN Instituto de Seguridad y Servicios Sociales de los Trabajadores del Estado		18,719,942
	Atención a Personas con Discapacidad	18,719,942

1/ Programas a cargo del DIF Nacional

2/ La distribución de los recursos se indica en el Anexo 12.1

3/ La distribución de los recursos se indica en el Anexo 33.7

4/ La distribución de los recursos se indica en el Anexo 33.8

ANEXO 24. RECURSOS PARA LA ATENCIÓN DE NIÑAS, NIÑOS Y ADOLESCENTES

Ramo	Programa Presupuestario	MONTO
TOTAL		569,559,380,276
06 Hacienda y Crédito Público		811,334,082
	Programas Albergues Escolares Indígenas (PAEI) ^{1/}	811,334,082
08 Agricultura, Ganadería, Desarrollo Rural, Pesca y Alimentación		525,586,505
	Desarrollo y aplicación de programas educativos a nivel medio superior	525,586,505
11 Educación Pública		104,070,281,079
	Acciones compensatorias para Abatir el Rezago Educativo en Educación Inicial y Básica	1,852,859,706
	Apoyo para operar el Consejo Nacional de Educación para la Vida y el Trabajo (INEA)	12,881,110
	Atención a la Demanda de Educación para Adultos (INEA)	214,343,900
	Atención Educativa a Grupos en Situación vulnerable en Educación Básica	73,000,000
	Aulas Telemáticas en Primaria	3,175,000,000
	Becas Universitarias y de Nivel Medio Superior	3,000,000,000
	Construcción y equipamiento de espacios educativos, culturales y deportivos	33,186,032
	Cultura Física	133,805,377
	Diseño y aplicación de la política educativa	73,135,490
	Diseño y aplicación de políticas de equidad de género	42,022,801
	Escuela siempre abierta a la comunidad	410,020,000
	Evaluaciones confiables de la calidad educativa y difusión oportuna de sus resultados	568,325,835
	Fondo concursable de la inversión en infraestructura para Educación Media Superior	1,100,000,000
	Formación de docentes de la educación media superior	272,084,137
	Formación y certificación para el trabajo	2,407,580,113
	Generación y articulación de políticas públicas integrales de juventud	633,388
	Habilidades digitales para todos	1,800,000,000
	Investigación científica y desarrollo tecnológico	1,691,389
	Manejo de infraestructura	23,548,670
	Mejores Escuelas	1,820,000,000
	Normar los servicios educativos	30,461,013
	Prestación de servicios de educación media superior	6,313,988,820
	Prestación de servicios de educación técnica	23,445,498,318
	Producción y distribución de libros de texto gratuitos	2,446,231,249
	Producción y edición de libros, materiales educativos y culturales	176,803,970
	Producción y transmisión de materiales educativos y culturales	362,435,444
	Programa Asesor Técnico Pedagógico y para la Atención Educativa a la diversidad social, lingüística y cultural.	108,140,291
	Programa Becas de apoyo a la Educación Básica de Madres Jóvenes y Jóvenes Embarazadas	108,350,300
	Programa de becas	2,808,096,280
	Programa de Desarrollo Humano Oportunidades	21,875,417,242
	Programa de Educación Básica para Niños y Niñas de Familias Jornaleras Agrícolas Migrantes	206,045,803
	Programa de Educación inicial y básica para la población rural e indígena	2,739,911,715
	Programa de Escuela Segura	329,554,519
	Programa de Formación de Recursos Humanos basados en Competencias (PROFORHCOM)	463,102,209
	Programa de Fortalecimiento de la Educación Especial y de la Integración Educativa	198,602,887
	Programa del Sistema Nacional de Formación Continua y Superación Profesional de Maestros de Educación Básica en Servicio	353,872,417
	Programa Escuelas de Calidad	1,700,000,000
	Programa Escuelas de Tiempo Completo	3,002,953,668
	Programa Nacional de Inglés en Educación Básica	770,580,599
	Programa Nacional de Lectura	27,181,834
	Programa para el Fortalecimiento del Servicio de la Educación Telesecundaria	150,115,645
	Promoción y fomento de libros y la lectura	117,269,905
	Proyectos de infraestructura social de educación	810,040,533
	Reforma Curricular en Educación Básica	305,671,656
	Subsidios federales para organismos descentralizados estatales	18,205,836,774
12 Salud		36,789,013,868
	Actividades de apoyo a la función pública y buen gobierno	10,560,053
	Actividades de apoyo administrativo	178,553,048
	Apoyos Adicionales para la Prevención y Atención de Adicciones en Entidades Federativas.	102,000,000
	Asistencia social y protección del paciente	69,064,988

Atención de la Salud Reproductiva y la Igualdad de Género en Salud	42,305,275
Capacitación técnica y gerencial de recursos humanos para la salud	4,263,448
Dignificación, conservación y mantenimiento de la infraestructura y equipamiento en salud	163,055,771
Formación y desarrollo profesional de recursos humanos especializados para la salud	149,689,388
Investigación y desarrollo tecnológico en salud	192,744,847
Prestación de servicios en los diferentes niveles de atención a la salud	1,425,683,878
Prevención y atención contra las adicciones	192,699,658
Prevención y atención de VIH/SIDA y otras ITS	1,224,303
Programa de Atención a Familias y Población Vulnerable	67,466,578
Programa de Atención a Personas con Discapacidad	31,039,334
Programa de Desarrollo Humano Oportunidades	3,294,936,821
Programa de estancias infantiles para apoyar a madres trabajadoras	209,484,000
Programa para la Protección y el Desarrollo Integral de la Infancia	145,024,407
Promoción de la salud, prevención y control de enfermedades crónico degenerativas y transmisibles y lesiones	78,518,644
Proyectos de infraestructura social de salud	6,000,000
Reducción de enfermedades prevenibles por vacunación	1,182,183,573
Seguro Médico para una Nueva Generación	2,653,025,918
Seguro Popular	26,589,487,936
19 Aportaciones a Seguridad Social	3,319,250,000
Programa IMSS-Oportunidades	3,319,250,000
20 Desarrollo Social	37,636,910,646
Programa de Abasto Social de Leche a cargo de LICONSA, S.A. de C.V.	682,500,000
Programa de adquisición de leche nacional a cargo de LICONSA, S. A. de C. V.	871,650,000
Programa de Apoyo Alimentario	3,580,571,589
Programa de Desarrollo Humano Oportunidades	32,087,199,276
Programa de estancias infantiles para apoyar a madres trabajadoras	414,989,831
25 Previsiones y Aportaciones para los Sistemas de Educación Básica, Normal, Tecnológica y de Adultos	31,122,320,784
Aulas Telemáticas en Primaria	50,000,000
Prestación de servicios de educación básica en el D.F.	30,289,387,527
Prestación de servicios de educación normal en el D.F.	782,933,257
33 Aportaciones Federales para Entidades Federativas y Municipios	288,778,230,468
FAEB	263,625,161,573
FAETA Educación Tecnológica	1,263,618,337
FAM Asistencia Social	7,351,029,715
FAM Infraestructura Educativa Básica	5,610,194,778
FASSA	10,928,226,066
35 Comisión Nacional de los Derechos Humanos	2,105,954
Atender asuntos de la niñez, la familia, adolescentes y personas adultas mayores	2,105,954
50 Instituto Mexicano del Seguro Social	63,603,758,916
Atención a la salud pública	2,276,277,496
Atención a la salud reproductiva	649,640,282
Atención curativa eficiente	52,206,675,276
Investigación en salud en el IMSS	79,208,386
Prestaciones sociales eficientes	231,334,777
Servicios de guardería	8,160,622,998
51 Instituto de Seguridad y Servicios Sociales de los Trabajadores del Estado	2,900,587,924
Consulta Externa Especializada	400,979,628
Consulta Externa General	942,205,197
Control de Enfermedades Prevenibles por Vacunación	286,447,482
Servicios de Estancias de Bienestar y Desarrollo Infantil	1,270,955,417

1/ Programa operado por la Comisión Nacional para el Desarrollo de los Pueblos Indígenas (CDI)

Nota 1: Se incluyen los recursos propios de los Ramos 50 y 51.

Nota 2: Adicionalmente a los 572.1 mil millones señalados en el anexo, los Ramos 11 y 12 estiman destinar un monto de 778.9 millones de pesos de sus recursos propios, en acciones vinculadas con los derechos de las niñas, niños y adolescentes.

ANEXO 25. ADECUACIONES APROBADAS POR LA H. CÁMARA DE DIPUTADOS (pesos)

	Proyecto PEF	Reducciones	Ampliaciones	Reasignaciones	Presupuesto Aprobado
A: RAMOS AUTÓNOMOS	74,054,190,754	4,000,000,000	0	-4,000,000,000	70,054,190,754
Gasto Programable					
01 Poder Legislativo	10,987,231,607	0	0	0	10,987,231,607
Cámara de Senadores	3,556,947,913	0	0	0	3,556,947,913
Cámara de Diputados	5,944,198,699	0	0	0	5,944,198,699
Auditoría Superior de la Federación	1,486,084,995	0	0	0	1,486,084,995
03 Poder Judicial	45,832,776,139	3,000,000,000	0	-3,000,000,000	42,832,776,139
Suprema Corte de Justicia de la Nación	4,656,440,517	0	0	0	4,656,440,517
Consejo de la Judicatura Federal	38,807,372,822	3,000,000,000	0	-3,000,000,000	35,807,372,822
Tribunal Electoral del Poder Judicial de la Federación	2,368,962,800	0	0	0	2,368,962,800
22 Instituto Federal Electoral	15,953,906,379	1,000,000,000	0	-1,000,000,000	14,953,906,379
35 Comisión Nacional de los Derechos Humanos	1,280,276,629	0	0	0	1,280,276,629
RAMO: 40 INFORMACIÓN NACIONAL ESTADÍSTICA Y GEOGRÁFICA					
Instituto Nacional de Estadística y Geografía	4,926,800,000	0	5,000,000	5,000,000	4,931,800,000
RAMO: 32 Tribunal Federal de Justicia Fiscal y Administrativa					
Tribunal Federal de Justicia Fiscal y Administrativa	1,915,878,000	0	0	0	1,915,878,000
B: RAMOS ADMINISTRATIVOS	883,407,227,597	18,080,000,000	66,712,261,554	48,632,261,554	932,039,489,151
Gasto Programable					
02 Presidencia de la República	1,986,602,542	0	0	0	1,986,602,542
04 Gobernación	23,537,497,098	0	100,000,000	100,000,000	23,637,497,098
05 Relaciones Exteriores	6,106,439,260	0	10,000,000	10,000,000	6,116,439,260
06 Hacienda y Crédito Público	44,612,433,514	1,000,000,000	2,521,200,000	1,521,200,000	46,133,633,514
07 Defensa Nacional	55,610,989,782	0	0	0	55,610,989,782
08 Agricultura, Ganadería, Desarrollo Rural, Pesca y Alimentación	61,612,029,583	2,150,000,000	11,916,274,869	9,766,274,869	71,378,304,452
09 Comunicaciones y Transportes	70,440,415,497	2,000,000,000	17,103,620,000	15,103,620,000	85,544,035,497
10 Economía	17,978,649,909	200,000,000	844,210,849	644,210,849	18,222,860,748
11 Educación Pública	243,311,232,872	5,750,000,000	14,203,345,060	8,453,345,060	251,764,577,932
12 Salud	108,998,879,181	2,000,000,000	6,480,800,036	4,480,800,036	113,479,679,217
13 Marina	19,676,681,622	0	3,000,000	3,000,000	19,679,681,622
14 Trabajo y Previsión Social	4,416,805,833	0	0	0	4,416,805,833
15 Reforma Agraria	4,991,509,140	0	715,921,858	715,921,858	5,707,430,998
16 Medio Ambiente y Recursos Naturales	45,233,069,524	0	9,484,588,882	9,484,588,882	54,717,658,406
17 Procuraduría General de la República	15,385,074,010	480,000,000	0	-480,000,000	14,905,074,010
18 Energía	3,201,506,446	0	0	0	3,201,506,446
20 Desarrollo Social	87,057,057,194	4,500,000,000	2,302,800,000	-2,197,200,000	84,859,857,194
21 Turismo	4,986,954,684	0	50,000,000	50,000,000	5,036,954,684
27 Función Pública	1,480,354,898	0	150,000,000	150,000,000	1,630,354,898
31 Tribunales Agrarios	902,375,239	0	190,000,000	190,000,000	1,092,375,239
36 Seguridad Pública	40,536,522,049	0	0	0	40,536,522,049
37 Consejería Jurídica del Ejecutivo Federal	108,470,762	0	0	0	108,470,762
38 Consejo Nacional de Ciencia y Tecnología	21,235,676,958	0	636,500,000	636,500,000	21,872,176,958
C: RAMOS GENERALES	1,732,061,734,230	13,613,632,984	27,991,471,430	14,377,836,446	1,746,439,572,676
Gasto Programable					
19 Aportaciones a Seguridad Social	389,737,759,820	1,400,000,000	350,000,000	-1,050,000,000	388,887,759,820
23 Provisiones Salariales y Económicas	38,567,252,259	600,000,000	25,355,854,453	24,755,854,453	63,322,906,712
25 Previsiones y Aportaciones para los Sistemas de Educación Básica, Normal, Tecnológica y de Adultos	42,298,979,536	0	619,283,993	619,283,993	42,918,263,529
Previsiones para servicios personales para los servicios de educación básica en el	10,954,401,150	0	450,000,000	450,000,000	11,404,401,150
Aportaciones para los servicios de educación básica y normal en el Distrito Federal	31,344,578,386	0	169,283,993	169,283,993	31,513,862,379
33 Aportaciones Federales para Entidades Federativas y Municipios	481,750,678,824	0	404,795,121	404,795,121	482,155,473,745
Fondo de Aportaciones para la Educación Básica y Normal	263,625,161,573	0	0	0	263,625,161,573
Fondo de Aportaciones para los Servicios de Salud	61,951,394,932	0	0	0	61,951,394,932
Fondo de Aportaciones para la Infraestructura Social, que se distribuye en:	40,360,180,000	0	139,080,000	139,080,000	40,499,260,000
Estatal	5,982,453,816	0	16,856,496	16,856,496	5,999,310,312
Municipal	43,377,728,184	0	122,223,504	122,223,504	43,499,949,688
Fondo de Aportaciones para el Fortalecimiento de los Municipios y de las Demarcaciones Territoriales del Distrito Federal	50,590,235,686	0	142,545,873	142,545,873	50,732,781,559
Fondo de Aportaciones Múltiples, que se distribuye para erogaciones de:	16,071,674,608	0	45,284,448	45,284,448	16,116,959,056
Asistencia Social	7,330,375,240	0	20,654,475	20,654,475	7,351,029,715
Infraestructura Educativa	8,741,299,368	0	24,629,973	24,629,973	8,765,929,341
Fondo de Aportaciones para la Educación Tecnológica y de Adultos, que se distribuye para erogaciones de:	5,136,680,525	0	0	0	5,136,680,525
Educación Tecnológica	3,127,768,160	0	0	0	3,127,768,160
Educación de Adultos	2,008,912,365	0	0	0	2,008,912,365
Fondo de Aportaciones para la Seguridad Pública de los Estados y del Distrito Federal	7,373,650,500	0	0	0	7,373,650,500
Fondo de Aportaciones para el Fortalecimiento de las Entidades Federativas	27,641,700,800	0	77,884,800	77,884,800	27,719,585,600
Gasto No Programable					
24 Deuda Pública	261,413,492,663	3,613,632,984	0	-3,613,632,984	257,799,859,679
28 Participaciones a Entidades Federativas y Municipios	503,605,970,528	0	1,261,737,863	1,261,737,863	504,867,708,391
29 Erogaciones para las Operaciones y Programas de Saneamiento Financiero	0	0	0	0	0

30 Adeudos de Ejercicios Fiscales Anteriores	22,389,200,000	8,000,000,000	0	-8,000,000,000	14,389,200,000
34 Erogaciones para los Programas de Apoyo a Ahorradores y Deudores de la Banca	12,298,400,800	0	0	0	12,298,400,800
Obligaciones incurridas a través de los programas de apoyo a deudores	1,635,100,800	0	0	0	1,635,100,800
Obligaciones surgidas de los programas de apoyo a ahorradores	10,663,300,000	0	0	0	10,663,300,000
D: ENTIDADES SUJETAS A CONTROL PRESUPUESTARIO DIRECTO	1,281,634,217,536	1,400,000,000	0	-1,400,000,000	1,280,234,217,536
Gasto Programable					
GYN Instituto de Seguridad y Servicios Sociales de los Trabajadores del Estado	142,852,104,610	1,400,000,000	0	-1,400,000,000	141,452,104,610
GYR Instituto Mexicano del Seguro Social	394,492,697,982	0	0	0	394,492,697,982
TOQ Comisión Federal de Electricidad	253,820,046,811	0	0	0	253,820,046,811
TZZ Petróleos Mexicanos (Consolidado)	442,485,386,919	0	0	0	442,485,386,919
Gasto No Programable					
Costo Financiero, que se distribuye para erogaciones de:	47,983,981,214	0	0	0	47,983,981,214
TOQ Comisión Federal de Electricidad	13,144,356,327	0	0	0	13,144,356,327
TZZ Petróleos Mexicanos (Consolidado)	34,839,624,887	0	0	0	34,839,624,887
Neteo:	330,092,748,117	1,400,000,000	0	-1,400,000,000	328,692,748,117
GASTO NETO TOTAL	3,647,907,100,000	35,693,632,984	94,708,732,984	59,015,100,000	3,706,922,200,000

ANEXO 26. AMPLIACIONES AL RAMO 04 GOBERNACIÓN


RAMO 04: GOBERNACIÓN	Ampliación
Fondo de reparaciones e indemnizaciones a causa de violaciones a los derechos humanos decretadas por la Corte Interamericana de Derechos Humanos y por violaciones a los derechos humanos cometidas en el pasado.	31,000,000
Mecanismo de protección a periodistas	26,000,000
Erogaciones para la Igualdad entre Hombres y Mujeres ^{1/}	43,000,000
Promover la atención y prevención de la violencia contra las mujeres	10,000,000
Desarrollo y aplicación de programas y políticas en materia de prevención social del delito y promoción de la participación ciudadana	32,000,000
Mecanismos de protección a periodistas y defensoras y defensores de derechos humanos	1,000,000
TOTAL	100,000,000

1/ Monto incluido en el Anexo 10 Erogaciones para la Igualdad entre Hombres y Mujeres

ANEXO 27. AMPLIACIONES AL RAMO 05 RELACIONES EXTERIORES (pesos)

	Ampliación
RAMO 05: RELACIONES EXTERIORES	
Erogaciones para la Igualdad entre Hombres y Mujeres ^{1/}	
Protección y asistencia consular	10,000,000
TOTAL	10,000,000

1/ Monto incluido en el Anexo-10 Erogaciones para la Igualdad entre Hombres y Mujeres



ANEXO 28. AMPLIACIONES AL RAMO 06 HACIENDA

Unidad Responsable	Ampliación
Procuraduría Social de Atención a las Víctimas de Delitos ^{1/}	80,000,000
Agroasemex, S.A.	627,800,000
Banco del Ahorro Nacional y Servicios Financieros, S.N.C.	380,000,000
Fondo de Capitalización e inversión del Sector Rural	25,000,000
Comisión Nacional para el Desarrollo de los Pueblos Indígenas	1,313,000,000
Instituto Nacional de las Mujeres	95,400,000
Total	2,521,200,000

1/ Estos recursos se reducen del presupuesto de la Procuraduría General de la República, para ampliar el presupuesto de la nueva Procuraduría Social de Atención a las Víctimas de Delitos, con el fin de fortalecer su estructura ocupacional y su capacidad de atender a las víctimas de la Trata de Personas.

ANEXO 29. AMPLIACIONES AL RAMO 08 AGRICULTURA, GANADERÍA, DESARROLLO RURAL, PESCA Y ALIMENTACIÓN

RAMO 08: AGRICULTURA, GANADERÍA, DESARROLLO RURAL, PESCA Y ALIMENTACIÓN	Ampliación
Apoyo al cambio tecnológico en las actividades agropecuarias, rurales, acuícolas y pesqueras	37,100,000
Generación de Proyectos de Investigación	30,000,000
Promoción de Exportaciones y Ferias	100,000,000
Desarrollo de Mercados Agropecuarios y Pesqueros e Información	55,000,000
Regulación, supervisión y aplicación de las políticas públicas en materia agropecuaria, acuicola y pesquera	140,000,000
Programa de Apoyo a la Inversión en Equipamiento e Infraestructura	4,634,860,000
Programa de Prevención y Manejo de Riesgos	5,099,499,034
Programa de Desarrollo de Capacidades, Innovación Tecnológica y Extensionismo Rural	510,000,000
Programa de Acciones en Concurrencia con las Entidades Federativas en Materia de Inversión, Sustentabilidad y Desarrollo de Capacidades ^{1/}	316,605,418
Programa de Sustentabilidad de los Recursos Naturales	591,570,417
Instrumentación de acciones para mejorar las Sanidades a través de Inspecciones Fitozoosanitarias	301,700,000
Tecnificación del Riego	100,000,000
TOTAL	11,916,274,869

1/ Incluye 37.5 mdp, dividido en partes iguales para los municipios de San Pedro, Cuatro Ciénegas, Monclova, San Juan Sabinas y Saltillo.

Handwritten signatures and initials are present on the page, including a large signature at the top right, several smaller signatures and initials to the right of the table, and a large signature at the bottom center.

ANEXO 30.1 AMPLIACIONES EN INFRAESTRUCTURA CARRETERA, FERROVIARIA Y OTROS CONSTRUCCIÓN Y MODERNIZACIÓN (millones de pesos)

Estado	Proyecto PEF 2012	Ampliaciones	Reducciones	Presupuesto Aprobado
Aguascalientes	191.0	175.0	0.0	366.0
Paso a desnivel Av. Convención 1914 y Av. Gabriela Mstral	91.0	0.0	0.0	91.0
Vñedros Rivier-San Marcos	50.0	0.0	0.0	50.0
Carretera Aguascalientes-Jalpa, Calvillo-Lim. De Edos. Ags./Zac.	50.0	0.0	0.0	50.0
Tercer Anillo, 2da Etapa	0.0	100.0	0.0	100.0
Paso a Desnivel de la Carretera Fed. 45 Aguascalientes-Zac. E.C.F. Rivier San Marcos	0.0	75.0	0.0	75.0
Baja California	690.0	420.7	190.0	920.7
(San Felipe-Laguna Chapala) Puertecillos - Laguna Chapala	200.0	0.0	70.0	130.0
Boulevard Segundo Acceso a Playas de Tijuana	80.0	0.0	0.0	80.0
Maxical - San Felipe, Tramo El Faro - San Felipe	275.0	0.0	25.0	250.0
Tecate-El Sauzal, Tramo: Tecate-San Antonio de las Minas.	135.0	0.0	95.0	40.0
Libramiento de Ensenada, Tr. Av. Ruiz-Ojos Negros	0.0	120.7	0.0	120.7
Tecate-Tijuana, Tr: 136+380-162+050	0.0	90.0	0.0	90.0
Manadero-Punta Colonet	0.0	90.0	0.0	90.0
Tijuana - Ensenada Tramo: Rosaito - Primo Tapia	0.0	70.0	0.0	70.0
Corredor Garita San Isidro - El Refugio	0.0	50.0	0.0	50.0
Baja California Sur	655.0	0.0	220.0	435.0
San Pedro-Cabo San Lucas Tramo: San Pedro-Cabo San Lucas y Libramiento de Todos los Santos	520.0	0.0	170.0	350.0
Cd. Insurgentes - La Purísima, Tramo: Cd. Insurgentes - Entr. Sanito Domingo	100.0	0.0	50.0	50.0
Libramiento Aeropuerto - Entronque FONATUR, Intersección Vialidad Rosarito.	35.0	0.0	0.0	35.0
Campeche	995.0	100.0	230.0	865.0
Campeche - Mérida	895.0	0.0	165.0	730.0
Libramiento de Atasta.	100.0	0.0	65.0	35.0
Libramiento Campeche	0.0	100.0	0.0	100.0
Chiapas	550.0	317.3	0.0	867.3
Tuxtla Gutiérrez - Angoshura, Tramo: Ramal América Libre, Km. 0+000 19+500	50.0	0.0	0.0	50.0
Libramiento Sur de Tuxtla Gutiérrez	150.0	252.3	0.0	402.3
Tapanatepec-Tuxtla Gutiérrez, Tramo: Entronque Carretera (Ariaga Ocozacoaula) - Entronque La Pochola	350.0	0.0	0.0	350.0
San Cristobal de las Casas - Comitán - Ciudad Cuauhtemoc-Huixtla, Tr. Comitán-Teopisca	0.0	65.0	0.0	65.0
Chihuahua	400.0	135.1	146.6	388.5
Modernización de la Carretera Palomas-Parral, del Km. 92+000 al Km. al Km. 180+000.	100.0	0.0	30.0	70.0
Jiménez-Chihuahua, Tramo Delicias -Chihuahua	100.0	0.0	16.6	83.4
Nuevo Casas Grandes - Puerto Palomas	100.0	0.0	50.0	50.0
Libramiento Sur de Ciudad Cuauhtémoc	100.0	0.0	50.0	50.0
Chihuahua-Parral (Vía Corta), Tr: Palomas-Satevo	0.0	41.9	0.0	41.9
Parral-Malamoros-Lim. Edos. Dgo.	0.0	51.3	0.0	51.3
Chihuahua-Juárez, Km 30+000-Km 150+000 y del Km 232+000-Km 352+000	0.0	41.9	0.0	41.9
Coahuila	220.0	198.0	0.0	418.0
Piedras Negras - Acuña	60.0	0.0	0.0	60.0
Torreón-Saño, Cuerpo B del km 160+000 al km 205+000	70.0	0.0	0.0	70.0
Cuatro Ciénegas-San Pedro, del Km 82+000 al Km 263+000	90.0	100.0	0.0	190.0
San Buenaventura-Cuatro Ciénegas, Tr. Km 45+450-Km45+700 y del Km 55+400-Km 56+000	0.0	8.0	0.0	8.0
Zacatecas-Saño, Tr: Km 330+500-Km 336+500	0.0	40.0	0.0	40.0
Derramadero-General Cepeda-Parras	0.0	50.0	0.0	50.0
Colima	505.0	0.0	100.0	405.0
Realización de obras portuarias, Cambio de Trayectoria de Ferrocarril y Carretera para la Terminal de Gas Natural Licuado en Manzanillo.	250.0	0.0	100.0	150.0
Distribuidor Vial Av. Prolongación Hidalgo. Libramiento Poniente Arco Norte Km 5+300	120.0	0.0	0.0	120.0
Distribuidor Vial Av. V. Carranza Libramiento Poniente Arco Norte Km 3+860	120.0	0.0	0.0	120.0
Distribuidor Vial Figura Obscena Libramiento Poniente Arco Norte Km 0+460.	15.0	0.0	0.0	15.0
Durango	650.0	441.3	0.0	1,091.3
Límite de Estados Zacatecas-Durango, T. Der. Independencia y Libertad	50.0	30.0	0.0	80.0
Durango-Parral, Tramo: Morcillo-Guadalupe Agullera.	80.0	20.0	0.0	100.0
Libramiento Suroeste de Durango	250.0	0.0	0.0	250.0
Salida a Gómez Palacio	70.0	0.0	0.0	70.0
Carretera Durango-Hidalgo del Parral, Durango-Lim. Edos. Tramo: Guadalupe Agullera-Ent. San Juan del Río del Km. 55+250 al Km. 105+871	200.0	0.0	0.0	200.0
Complemento del Entr. Zacatecas-Durango, Libramiento Sur de Durango (Entr. Carretera Durango-Zacatecas/Durango-Corredor Vial del Norte (Explanada de los Insurgentes)	0.0	50.0	0.0	50.0
Corredor Vial del Norte (Explanada de los Insurgentes)	0.0	181.3	0.0	181.3
Durango-Gómez Palacio, Tr: Cuéncame-Gómez Palacio, Km 218+00 al Km 231+000	0.0	20.0	0.0	20.0
Durango-Guanaceví, Tr. J. Guadalupe Agullera-Santiago Papasquiara, Km 97+000 al Km 104+000	0.0	20.0	0.0	20.0
C.F. Durango-Torreón, E.C. Durango-Zacatecas y Libramiento Suroeste	0.0	50.0	0.0	50.0
Boulevard Miguel Alemán PSV 1140	0.0	40.0	0.0	40.0
Ramales de Acceso (Calle Zacatecas al Libramiento Durango-Mazatlán	0.0	30.0	0.0	30.0
Guanajuato	816.0	450.0	80.0	1,186.0
León - Aguascalientes, tramo León -Lagos de Moreno	25.0	0.0	0.0	25.0
Celaya - Salvatierra	60.0	60.0	0.0	120.0
Comonfort - San Miguel de Allende	76.0	0.0	0.0	76.0
Modernización SDU-E.C. San Luis de la Paz-Dolores Hidalgo.	150.0	0.0	60.0	90.0
Carretera San Diego de la Unión-San Felipe.	150.0	0.0	20.0	130.0
Puente Vértiz y Libramiento Morelos, León	75.0	0.0	0.0	75.0
Puente Ibarra y José Ma. Morelos, León	140.0	0.0	0.0	140.0
Construcción de Puente en la Intersección Blvd. Adolfo López Mateos - Av. 2 de Abril.	140.0	0.0	0.0	140.0
Romita-Puerto Inferior Fed.45	0.0	60.0	0.0	60.0
Distribuidor de acceso sobre la C.F. 45	0.0	150.0	0.0	150.0
Cuarto Cinburón Vial de Irapuato	0.0	70.0	0.0	70.0
Paso Inferior Vehicular Av. Consultantes y Mutualismo	0.0	70.0	0.0	70.0
Libramiento Sur	0.0	40.0	0.0	40.0
Guerrero	710.0	255.0	330.0	635.0
Acapulco-Zihuatanejo	150.0	0.0	150.0	0.0
Zihuatanejo - La Mira, Tramo: Zihuatanejo-Entr. Feliciano	480.0	0.0	180.0	300.0
Ampliación de la Carretera Federal Cusamavaca-Chilpancingo, Tramo: Taxco - Iguala del Km. 114+700 al Km. 118+400.	80.0	0.0	0.0	80.0
Mozimba-Pia de la Cuesta, del km 6+750-km 8+580 y Viaducto km 6+800	0.0	90.0	0.0	90.0
Acapulco-Huahuco tramo:el Cayaco-San Marcos	0.0	40.0	0.0	40.0

[Handwritten signature]

[Handwritten signature]

[Handwritten signature]

[Handwritten signature]

[Handwritten signature]

[Handwritten signature]

Acapulco-San Marcos, tramos Las Vigas-San Marcos	0.0	40.0	0.0	40.0
Libramiento Ormetepeoc, del km 0+000-km 8+500	0.0	35.0	0.0	35.0
Boulevard Zihuatanejo, del km 0+000-km 3-385	0.0	50.0	0.0	50.0
Hidalgo	350.0	275.0	140.0	485.0
Pachuca-Cd. Sahagún	150.0	0.0	70.0	80.0
Ciudad Sahagún-Capulalpan	50.0	0.0	0.0	50.0
Portezuelo Palmillas	150.0	0.0	70.0	80.0
Paso Superior Vehicular en la Intersección Blvd. Felipe Ángeles Av. Nuevo Pachuca Integración Tulpanes Retomo Plaza de Toros	0.0	135.0	0.0	135.0
Construcción de Distribuidor Vial Municipios Unidos (Tulpanes) 2da. Etapa (Superestructura)	0.0	80.0	0.0	80.0
Construcción de Distribuidor Vial y BMD de Acceso Entronque Carretera Federal México Pachuca Villa de Tezontepec 2da Etapa	0.0	30.0	0.0	30.0
Construcción de Distribuidor Vial Entronque Carretera Federal Jorobas Tula 2da Etapa	0.0	30.0	0.0	30.0
Jalisco	565.0	709.0	50.0	1,224.0
Lagos de Moreno - San Luis Potosí, Tramo: Lagos de Moreno - las Amarillas	15.0	0.0	0.0	15.0
Ameca-Ameca	10.0	0.0	0.0	10.0
Lagos de Moreno-San Luis Potosí, Tramo Las Amarillas-Villa de Arriaga	25.0	0.0	0.0	25.0
Santa Rosa - Ocotlán - La Barca, carretera: Santa Rosa - La Barca	200.0	0.0	50.0	150.0
Villa Corona - Crucero de Santa María	50.0	0.0	0.0	50.0
2do. Tunnel de Luis Donaldo Colosio	65.0	0.0	0.0	65.0
Puerto Vallarta-El Tuito, tramo: Boca de Tomatlán-El Tuito.	100.0	0.0	0.0	100.0
El Tuito-Melaque	100.0	0.0	0.0	100.0
GUADALAJARA-JIQUILPAN, Tramo: Entr. Acatlán-Jocolepec	0.0	100.0	0.0	100.0
Guadalajara-Tepatitlán (Paso a Densivel y/o Entronque en Zapotlaneo)	0.0	50.0	0.0	50.0
Acatlán - Cd. Guzman Tramo: Acatlán de Juárez-Zacoalco de Torres	0.0	145.0	0.0	145.0
Carretera 80 Tramo Crucero de Santa María a Tecolotlán ampliación a 12 metros	0.0	94.0	0.0	94.0
Autlán-El Grullo Ampliación a 4 carriles	0.0	50.0	0.0	50.0
Construcción Tramo Carretero tipo C Autlán Villa de Purificación	0.0	50.0	0.0	50.0
Construcción del Tramo Carretero Puente Vehicular Jamay - Matarañá	0.0	20.0	0.0	20.0
Entronque Ameca - Tequila	0.0	100.0	0.0	100.0
Periférico Oriente Tr. Tlaquepaque - Tonala	0.0	50.0	0.0	50.0
Construcción del Puente Brisafío - La Barca	0.0	50.0	0.0	50.0
México	1,010.0	532.1	0.0	1,542.1
Modernización de la carretera Santa Bárbara-Izúcar de Matamoros tramo: Chalco-Cuautla subtramo: Km. 6+000 al Km. 64+000	620.0	0.0	0.0	620.0
Toluca - Palmillas, Tramo: Atlacomulco - Palmillas.	310.0	0.0	0.0	310.0
PIV Autopista México-Puebla Km. 41 + 200 (Acceso Ixtapaluca).	80.0	0.0	0.0	80.0
Distribuidor Vial Av. Alfredo del Mazo-Av. José López Portillo tra. Etapa	0.0	71.2	0.0	71.2
Cuautitlán Izcalli, Av. Nopaltepec Viaducto Poniente Bicentenario	0.0	65.8	0.0	65.8
Paseo Zumpango, Tr. Cuautitlán-Entr. Bicentenario	0.0	71.2	0.0	71.2
Segundo cuerpo del Puente Vehicular Av. Jesús del Monte Ramal Interkomas	0.0	66.5	0.0	66.5
Deprimido Vía Magna Parque de Cadiz	0.0	57.8	0.0	57.8
Deprimido Paseo de la Herradura Parque de Cadiz	0.0	43.7	0.0	43.7
Construcción y rehabilitación de Vialidades Primarias en el municipio de Chimalhuacán (FINIQUITO)	0.0	4.0	0.0	4.0
Temascalcingo-Ex Hacienda Solís (FINIQUITO)	0.0	1.9	0.0	1.9
Distribuidor vial en el E.C. Peñon-Tezcoco-E.C. Lechería-La Paz	0.0	50.0	0.0	50.0
Viaducto Conexión Interkomas-Nueva Autopista Naucalpan Toluca	0.0	100.0	0.0	100.0
Michoacán	825.0	0.0	0.0	825.0
Costera Coahuayana de Hidalgo-Lázaro Cárdenas, Tramo: El Habitad-Calela de Campos.	145.0	0.0	0.0	145.0
Entronque Los Reyes-Los Reyes	100.0	0.0	0.0	100.0
Anillo Periférico Oriente, del municipio de La Piedad, Michoacán.	130.0	0.0	0.0	130.0
Carretera MEX 200 Playa Azul Manzanillo, Tramo: Marula Lim. Edos. Michoacán/Colima Subtramo: Coahuayana Ixtapilla.	150.0	0.0	0.0	150.0
Libramiento Sur de Morelia.	300.0	0.0	0.0	300.0
Morelos	360.0	240.0	10.0	590.0
Libramiento Norponiente de Cuernavaca.	50.0	240.0	0.0	290.0
Distribuidor Vial Palmira	210.0	0.0	10.0	200.0
Modernización de la carretera Santa Bárbara-Izúcar de Matamoros tramo: Chalco-Cuautla subtramo: Km. 6+000 al Km. 64+000	100.0	0.0	0.0	100.0
Nayarit	300.0	175.0	0.0	475.0
Tepic-San Blas	300.0	100.0	0.0	400.0
Paso Vehicular La Cantera	0.0	75.0	0.0	75.0
Nuevo León	810.0	992.0	60.0	1,742.0
Monterrey-Cd. Mier, Tr. Monterrey-Lim. Edos. N.L./Tamps., (Incluye Libramiento Cerraivo 40 MDP)	150.0	0.0	15.0	135.0
Monterrey-Colombia (Tr. Entr. Libramiento Monterrey-Salinas Victoria) y Salinas Victoria-Ciénega de Flores	150.0	0.0	15.0	135.0
Reconstrucción de Las Vialidades Morones Prieto y el Boulevard Constitución de la Ciudad de Monterrey	330.0	0.0	30.0	300.0
Paso a Densivel Nuevo Laredo-La Concordia	60.0	0.0	0.0	60.0
Paso a Densivel Miguel Alemán-La Concordia	60.0	0.0	0.0	60.0
Paso Vehicular Elevado Av. Del Teléfono y Vía Matamoros	60.0	0.0	0.0	60.0
Reynosa-Monterrey	0.0	125.0	0.0	125.0
Acceso a Interpuerto Monterrey	0.0	115.0	0.0	115.0
Corredor de flujo continuo Díaz Ordaz-Paso Vehicular Corregidora	0.0	100.0	0.0	100.0
Camino Real, Libramiento a Pedreras	0.0	85.0	0.0	85.0
PSV Eloy Cavazos-Israel Cavazos	0.0	85.0	0.0	85.0
Entr. Montemorelos	0.0	40.0	0.0	40.0
PSV Titanto (Av. Lincoln y Av. Heberto Castillo)	0.0	70.0	0.0	70.0
Libramiento Oriente de Cadereyta	0.0	40.0	0.0	40.0
PSV Carretera a Laredo-Zuazua	0.0	57.0	0.0	57.0
PSV Arroyo Av. Sendaro y Raúl Salinas con Vía a Torreón	0.0	90.0	0.0	90.0
Paso a Densivel en cruceo de Carretera Nacional y calle Lerdo de Tejada	0.0	125.0	0.0	125.0
Cadereyta-Allende-El Reparo	0.0	60.0	0.0	60.0
Oaxaca	1,020.0	0.0	0.0	1,020.0
Oaxaca-Salina Cruz, Tramo: Mila-Tequisistlan-Entronque Tehuantepec II.	100.0	0.0	0.0	100.0
Acajucan - Entr. La Ventosa	700.0	0.0	0.0	700.0
Oaxaca-Puerto Escondido-Huautuco, tramos La Y-Barranca Larga-Ventanita y Puerto Escondido-Pochutla-Huautuco	220.0	0.0	0.0	220.0
Puebla	510.0	640.0	130.0	1,020.0
Atlisco-Izúcar de Matamoros, Carretera: Puebla-Huajuapán de León	150.0	0.0	30.0	120.0
Distribuidor 8 del Arco Oriente de la Cd. De Puebla	60.0	30.0	0.0	90.0
Izúcar de Matamoros-Huajuapán de León, Tr. Izúcar de Matamoros-Acatlán de Osorio	140.0	0.0	40.0	100.0

Construcción del Tramo C del Anillo Periférico Ecológico	160.0	0.0	60.0	100.0
Distribuidor Vial 9 del Anillo Periférico E.C. (Autopista Puebla-Orizaba), 1ra. Etapa	0.0	190.0	0.0	190.0
Libramiento Cd. Serdán	0.0	120.0	0.0	120.0
Puebla-Atlixco, Tr. Periférico Ecológico-Atlixco	0.0	110.0	0.0	110.0
Puente Vehicular Huauhinango	0.0	190.0	0.0	190.0
Querétaro	365.0	79.6	100.0	344.6
Entronque Buenavista-Dolores Hidalgo	100.0	0.0	0.0	100.0
Portezuelo-Palmillas	100.0	0.0	100.0	0.0
Distribuidor Vial Constituyentes de 1917, en la Cd. De Querétaro	45.0	0.0	0.0	45.0
Deprimido en Av. Paseo de la República km 12+300	120.0	0.0	0.0	120.0
Distribuidor y Prolongación Av. de la Luz	0.0	79.6	0.0	79.6
Quintana Roo	450.0	254.0	0.0	704.0
Lázaro Cárdenas-Polyuc-Dzúche (Ruta Corta a Mérida incluye entradas y libramientos)	250.0	0.0	0.0	250.0
Acceso a Cancún Km 292 de la Carretera Mérida-Cancún a Av. López Portillo y embarcadero Isla Mujeres	200.0	0.0	0.0	200.0
Ampliación Arco Bicentenario	0.0	90.0	0.0	90.0
Libramiento Tulum (2 Entronques) Arco Norte	0.0	90.0	0.0	90.0
Libramiento Felipe Carrillo Puerto	0.0	74.0	0.0	74.0
San Luis Potosí	500.0	133.0	100.0	533.0
Cd. Valles-Tampico, Tr. Libramiento Tamuín-Entr. Pánuco	500.0	0.0	100.0	400.0
San Luis Potosí-Cd. Valles, Tr. Río Verde-Cd. Valles	0.0	15.0	0.0	15.0
Libramiento Villa de Reyes	0.0	20.0	0.0	20.0
Boulevard San Luis-Carretera 57 (San Luis Potosí-Querétaro)	0.0	50.0	0.0	50.0
Reencarpentamiento y ampliación a 4 carriles del anillo Periférico Norte y Construcción de guarderías en el tramo E.C. Carretera 49 a E.C. Carretera 70	0.0	48.0	0.0	48.0
Sinaloa	590.0	0.0	150.0	440.0
Circuito Exterior de Culiacán, Tr. Entronque Benito Juárez - Entronque a Los Mochis	210.0	0.0	0.0	210.0
Distribuidor Aeropuerto Internacional de Culiacán	50.0	0.0	0.0	50.0
Culiacán - Los Mochis, P.L.V. Culiacán - Los Mochis	65.0	0.0	0.0	65.0
Tepec - Mazatlán, Tr. Entronque Entrada Norte Mazatlán	75.0	0.0	0.0	75.0
P.S.V. Entronque El Conchil, Carretera Tepec - Mazatlán	20.0	0.0	0.0	20.0
México 15 - Trebol (Costeña) Tramo PSV Obregón - Costeña	20.0	0.0	0.0	20.0
Acceso Norte de Culiacán	150.0	0.0	150.0	0.0
Sonora	1,205.0	45.0	515.0	735.0
Sonoyta-San Luis Río Colorado	690.0	0.0	420.0	270.0
Modernización y ampliación carretera MEX 002, Tramo Cananea - Agua Prieta	100.0	45.0	0.0	145.0
Paso Superior Altares sobre C.F. No. 15	75.0	0.0	0.0	75.0
PSV sobre Blvd. Manuel Clouthier cruce con Blvd. Solidaridad.	195.0	0.0	95.0	100.0
PIV en Blvd. García Morales cruce con Blvd. Antonio Quiroga	95.0	0.0	0.0	95.0
Modernización de la Carretera Federal MEX 002 Janos - Agua Prieta, del km 78+000 al km 160+000	25.0	0.0	0.0	25.0
Carretera MEX-002 Imuris-Agua Prieta, Tramo: Imuris-Cananea	25.0	0.0	0.0	25.0
Tabasco	920.0	200.0	140.0	980.0
Tr. Entr. La Pigua - Reclusorio Entr. La Pigua del km 3+200 al 4+700	70.0	0.0	0.0	70.0
Tr. Macuspana - Im. De Edos. Tab/Camp. Del km 122+000 al 129+000	540.0	0.0	140.0	400.0
Puente los Zapotes III km 9+500	310.0	0.0	0.0	310.0
Est. Chontalpa - entr. Aut. Las Choapas - Ocozacoautla del km 73+000 al 80+000	0.0	20.0	0.0	20.0
Tr. Cardenas - Huimanguillo del km 111+000 al 112+350	0.0	10.0	0.0	10.0
Entr. Coronel Traconis km. 15+320	0.0	10.0	0.0	10.0
Villahermosa - Nacajuca - Jalpa de Méndez tr. Jalpa de Méndez - vía corta del km 0+000 al km 7+000	0.0	50.0	0.0	50.0
Tr. El Suspiro - E. Zapata del km 0+000 al 4+000	0.0	10.0	0.0	10.0
Entr. Reforma - Villahermosa subtramo entr. Loma de Caballo - entr. Periférico distribuidor vial "los Monos III" km 148+840	0.0	20.0	0.0	20.0
Tr. Villahermosa - frontera distribuidor vial Universidad km 0+000	0.0	25.0	0.0	25.0
Tr. Villahermosa - Teapa, distribuidor vial Guayabal km 2+500	0.0	25.0	0.0	25.0
Boulevard Comacalco - Chichicapa	0.0	15.0	0.0	15.0
Boulevard San Joseito, del Camino E.C. Villahermosa-Escárcega a la Cd. de Macuspana, del 0+000 al 4+777.6	0.0	15.0	0.0	15.0
Tamaulipas	460.0	392.0	0.0	842.0
Manuel Aldama-Soto La Marina-Rayones	200.0	0.0	0.0	200.0
Matamoros-Nuevo Laredo (Conector Fronterizo), Cd. Mar-Lim. Edos. NL	30.0	142.0	0.0	172.0
Libramiento Mex II (Tr. del km. 16+580 al km. 21+000)	50.0	50.0	0.0	100.0
Cd. Victoria-Lim. Edos., N.L.	30.0	70.0	0.0	100.0
Entronque Juan Capitan	0.0	60.0	0.0	60.0
Entronques Aeropuerto y Subestación, sobre Libramiento Cd. Victoria	0.0	60.0	0.0	60.0
Modernización del Libramiento Matamoros-Monterrey	100.0	0.0	0.0	100.0
Viaducto de Reynosa	50.0	0.0	0.0	50.0
Tlaxcala	400.0	171.0	0.0	571.0
Libramiento de Tlaxcala	50.0	0.0	0.0	50.0
Texcoco - Calpulápan, tramo del km 42+000 al km 50+000	350.0	0.0	0.0	350.0
San Miguel del Milagro-Entr. Autopista México-Puebla, 1ra Etapa	0.0	51.0	0.0	51.0
Carretera Mena-Cd. Industrial Xicotencatl	0.0	50.0	0.0	50.0
Paso Inferior Vehicular de 4 Carriles, Km "SA"0+700, Ruta Apizaco-Puebla, División "El Mexicano" con Av. 16 de Septiembre	0.0	30.0	0.0	30.0
Boulevard San Francisco Atexcatzingo-Apizaco	0.0	20.0	0.0	20.0
Libramiento Poniente de San Juan Itxceno	0.0	20.0	0.0	20.0
Veracruz	680.0	125.0	145.0	660.0
Acceso al API Coatzacoalcos	100.0	0.0	50.0	50.0
Libramiento de Coatepec	150.0	0.0	25.0	125.0
Paso Superior Tamaca	70.0	0.0	0.0	70.0
Cd. Valles - Tampico, Tr. Libramiento Tamuín-Entr. Pánuco	360.0	0.0	70.0	290.0
Ozuluama - Tampico	0.0	100.0	0.0	100.0
Ampliación a Cuatro Carriles de la Carretera Tierra Blanca en el Tramo Tinaja-Santa Cruz	0.0	25.0	0.0	25.0
Yucatán	270.0	272.3	70.0	472.3
Teya-Lim. Edos. Yucatán/Q.Roo, Tr. Peto-Lim. Edos. Yucatán/Q.Roo	70.0	0.0	70.0	0.0
Campeche-Mérida	200.0	0.0	0.0	200.0
PSV y Vialidades Inferiores Periférico de Mérida, Tr. Distribuidor Vial Francisco de Montejo	0.0	100.0	0.0	100.0
Mérida - Celestún, Tramo: Mérida - Tetiz	0.0	47.3	0.0	47.3
Puente las Coloradas (Río Lagartos)	0.0	10.0	0.0	10.0
Chichén Itza - Tulum: Tr. Chichén Itza - Valladolid	0.0	35.0	0.0	35.0
Libramiento de Contal y Chicxulub Pueblo	0.0	30.0	0.0	30.0
Libramiento de Kabha	0.0	50.0	0.0	50.0
Zacatecas	725.0	167.6	0.0	892.6

Las Palmas-Lim. Edos. Zacatecas/Durango	350.0	0.0	0.0	350.0
Periférico Bicentenario, (Libramiento de Guadalupe-Zacatecas)	100.0	0.0	0.0	100.0
Guadalajara-Zacatecas, Tr. Villanueva-Malpaso	50.0	0.0	0.0	50.0
PSV Villas de Guadalupe	65.0	0.0	0.0	65.0
Paso a Desnivel Mercado de Abastos	110.0	0.0	0.0	110.0
Distribuidor Vial Aeropuerto	50.0	0.0	0.0	50.0
Fresnillo - Valparaíso	0.0	50.0	0.0	50.0
Zacatecas - Tlaltenango - Guadalajara	0.0	50.0	0.0	50.0
Visidad Siglo XXI Guadalupe	0.0	30.0	0.0	30.0
Paso Degradado Vehicular-Acceso a Guadalupe sobre la Carretera 45 Km 118+300, Tr. Las Arcinas	0.0	37.6	0.0	37.6
TOTAL	18,697.0	7,885.0	2,806.6	23,675.4

ANEXO 30.2. AMPLIACIONES EN INFRAESTRUCTURA CARRETERA, FERROVIARIA Y OTROS CAMINOS RURALES Y CARRETERAS ALIMENTADORAS (millones de pesos)

Estado	Proyecto PEF 2012	Ampliaciones	Reducciones	Presupuesto Aprobado
Aguascalientes	57.8	332.4	0.0	390.2
Rehabilitación de Av. Aqs. de Av. Héroes de Nacozañ Sur a A. Héroes de Nacozañ Sur	50.0	42.3	0.0	92.3
Línea Verde Eje Vial	0.0	50.0	0.0	50.0
Aguascalientes-Norias de Ojo Caliente	0.0	36.2	0.0	36.2
Carretera Entronque Boulevard Cloutier-Maravillas	0.0	12.0	0.0	12.0
Santa María de la Paz-Guadalupe	0.0	6.8	0.0	6.8
E.C. (Tortugas-Túnel de Potrerillo)-Boca Túnel de Potrerillo	0.0	7.8	0.0	7.8
Ampliación y pavimentación carretera Refugio de Agua Zarca-Santa María de la Paz	0.0	9.0	0.0	9.0
E.C.(J. Gómez Portugal-San Antonio)-La Chaveña la Loma	0.0	3.0	0.0	3.0
Pavimentación de Terracería Ojo de Agua de Placitas-Ojo Agua de Crucilas	0.0	11.0	0.0	11.0
El Copetillo-La Unión	0.0	11.2	0.0	11.2
Mipillas de Arriba-Los Muñoz	0.0	14.1	0.0	14.1
Puente sobre el camino de terracería a presa de la Ordeña Vieja	0.0	4.0	0.0	4.0
Programa de Conservación de Infraestructura de Caminos Rurales y Carreteras 2012	5.3	105.0	0.0	110.3
Conservación de Caminos Rurales		10.0	0.0	10.0
Conservación de la Red Estatal		95.0	0.0	95.0
Programa de Estudios y Proyectos Caminos Rurales 2012	2.5	20.0	0.0	22.5
Baja California	30.2	145.0	0.0	175.2
El Faro - Murgía - Guadalupe Victoria	21.0	75.0	0.0	96.0
Acceso a Tecalo lado Oeste	0.0	15.0	0.0	15.0
El Faro - Murgía - Estación Coahuila	0.0	20.0	0.0	20.0
Guadalupe Victoria - Bataque	0.0	15.0	0.0	15.0
La Bufadora - Maneadero	0.0	20.0	0.0	20.0
Programa de Conservación de Infraestructura de Caminos Rurales y Carreteras 2012	6.7	0.0	0.0	6.7
Programa de Estudios y Proyectos Caminos Rurales 2012	2.5	0.0	0.0	2.5
Baja California Sur	32.8	371.4	0.0	410.2
Punta Eugenia-E.C. Vizcalno-Bahía de Tortugas	20.0	15.0	0.0	35.0
San Francisco de la Sierra, Tr. Km 22+000 al 37+000	0.0	40.0	0.0	40.0
San Ignacio-La Laguna	0.0	50.0	0.0	50.0
Francisco Villa-San Miguel de Comondú	0.0	15.0	0.0	15.0
San Javier-Loreto	0.0	30.0	0.0	30.0
Santa Rita-Puerto Chale	0.0	40.0	0.0	40.0
Ramal a la Conquista Agraria	0.0	40.0	0.0	40.0
Benito Juárez-Ojo de Liebre	0.0	40.0	0.0	40.0
Programa de Conservación de Infraestructura de Caminos Rurales y Carreteras 2012	9.8	100.0	0.0	109.8
Programa de Estudios y Proyectos Caminos Rurales 2012	3.0	7.4	0.0	10.4
Hualamote-Agua Verde		3.7	0.0	3.7
Punta Abrejos-La Bocana-Bahía Asunción		3.7	0.0	3.7
Campeche	30.4	317.2	0.0	347.6
E.C. (Escarcega-Champolón) Ley de Reforma Agraria	20.0	0.0	0.0	20.0
Xpuji-Dzibalchen, Tr. Xpuji-X-Canhá	0.0	20.0	0.0	20.0
Entr. Villahermosa-Escarcega-División del Norte-Candelaria	0.0	20.0	0.0	20.0
Programa de Conservación de Infraestructura de Caminos Rurales y Carreteras 2012	7.9	277.2	0.0	285.1
E.C. (Xpuji-Chetumal)-Tomás Aznar-Santa Rosa		4.8	0.0	4.8
Gustavo Díaz Ordaz-Josefa Ortiz de Domínguez		16.5	0.0	16.5
Josefa Ortiz de Domínguez-José María Morelos y Pavón		14.2	0.0	14.2
Ley de Fomento-Arroyo Negro		9.0	0.0	9.0
China Campeche		5.2	0.0	5.2
Xkauil-Hobomó-Uayamón-E.C. (Cam. Tixmucuy)		12.3	0.0	12.3
E.C. (Nuevo Coahuila-Justo Sierra M)-Fco. I. Madero-El Desengaño		16.4	0.0	16.4
Miguel Alemán-El Pocito		13.0	0.0	13.0
Mantenimiento del puente al Ejido Las Golondrinas		6.0	0.0	6.0
Nuevo Coahuila-Ramona-Estela del Sur		12.4	0.0	12.4
E.C. (Esmeralda-San Juan)-Nuevo Canutillo-La Misteriosa-Nueva Delicias II		21.7	0.0	21.7
E.C. (Díaz Ordaz-Sabancuy)-La Cristalina-Los Manantiales		5.8	0.0	5.8
E.C. (Villahermosa-Escarcega) Km 194+100-Cantaro del Norte-Santa Rita		10.4	0.0	10.4
Villa de Guadalupe-Ortiz Ávila-W-12		7.8	0.0	7.8
Pusbunich-San Antonio Yacasay		5.0	0.0	5.0
Kikab-Nilum-Nayarit de Castellot		5.0	0.0	5.0
Ortiz Ávila-Nayarit de Castellot		7.0	0.0	7.0
E.C. (hultunchén-Caya)-Arellano		1.9	0.0	1.9
E.C. (Moquel-San José Carpizo N*2)-San Antonio del Río		3.0	0.0	3.0
Kikab-López Portillo-Ortiz Ávila		13.0	0.0	13.0
Chilam-Balam-Felipe Carrillo Puerto		11.0	0.0	11.0
E.C. Chencoll-Umán) km 65+120-San Juan Bautista Sacabchén		8.1	0.0	8.1
E.C. (Xpuji-Dzibalchen) Km 89+600-Xmeja		1.8	0.0	1.8
San Isidro-La Comiente-Rivera Gómez		10.4	0.0	10.4
Santa Adelaida-Tumbo de la Montaña-El Zapote		7.5	0.0	7.5
Calkiní-Isla Arena		2.0	0.0	2.0
Edzná-Pich		2.3	0.0	2.3
E.C. (Campeche-Mérida)-Libramiento China		0.5	0.0	0.5

Campeche-Tixmucuy		1.6	0.0	1.6
E.C. (Campeche-Tenabo)-Lerma		0.3	0.0	0.3
Lubná-Kikab		2.7	0.0	2.7
Pich-Dzilbakhén		2.6	0.0	2.6
Xpujil-Dzilbakhén		4.3	0.0	4.3
Xpujil-Ley de Fomento Agropecuario		4.5	0.0	4.5
E.C. (Esc. Chet) Km 97+400-Acceso a la Zona Arqueológica de Galakmul		1.6	0.0	1.6
Conquista Campesina-Cuauhtémoc-Machetazo-El Naranjo-La Tolva		3.1	0.0	3.1
Monclova-Esmeralda-San Juan-Río Caribe		2.3	0.0	2.3
Don Samuel-Pablo Torres Burgos-Santa Lucía-El Pedregal-La Esmeralda		1.9	0.0	1.9
Kikab-Chilam Balam-Laguna Grande		3.1	0.0	3.1
E.C. (Escárcega-Champotón)-Yohaltún-Moch Cohuó		2.3	0.0	2.3
E.C. (Cahmp-Camp)-Xkeul-Hobomo		2.7	0.0	2.7
Hecechakán-Bolonchén de Rejón		2.1	0.0	2.1
Hopekhén-Dzilbakhén		2.5	0.0	2.5
Dzilbakhén-Irbidá		1.2	0.0	1.2
E.C. (Díaz Ordza-Sabancuy)-Chekubul - La Ortiga		4.4	0.0	4.4
Programa de Estudios y Proyectos Caminos Rurales 2012	2.5	0.0	0.0	2.5
Chiapas	286.1	778.2	0.0	1,064.3
Ángel Albino Corzo - Siltepec	35.0	0.0	0.0	35.0
Crucero Tonina-Crucero Montealbano	35.0	0.0	0.0	35.0
Acapulagua-El Arenal-Embarcadero Río Arriba	7.0	0.0	0.0	7.0
E.C. Arriaga - Tonalá - El Terreno - Ocolat	10.0	0.0	0.0	10.0
Triunfo de Madero - Pueblo Viejo	30.0	0.0	0.0	30.0
Sesecapa-Las Salinas	27.2	0.0	0.0	27.2
Ángel Díaz - La Cascada.	24.0	0.0	0.0	24.0
Puente San Jacinto	12.5	0.0	0.0	12.5
San Quintín - Rómulo Calzada, Tr. San Quintín - Santa Martha Corozal	35.0	0.0	0.0	35.0
Ángel Albino Corso - Ignacio Zaragoza - Montealegre	0.0	18.0	0.0	18.0
Entronque carretero Copainalá - Tecpalán - Riviera Benito Juárez	0.0	22.0	0.0	22.0
Entronque carretero Copainalá - Tecpalán - Riviera Campeche	0.0	15.0	0.0	15.0
E.C. (Villaflores - Ocozacoautla) - Ejido Joaquín Miguel Gutiérrez	0.0	10.0	0.0	10.0
San Isidro - Isla San José km 16	0.0	10.0	0.0	10.0
E.C. Dr. Domingo Chanona - Rancho Bonito - Entronque el Panal - 30 de noviembre - Los Angeles	0.0	10.0	0.0	10.0
E.C. (Libramiento Villaflores - Ejido Francisco Villa) tramo del km 0+000 al km 9+968	0.0	10.0	0.0	10.0
Simojovel-La Pirmita	0.0	16.0	0.0	16.0
Bochil - Tierra Colorada.	0.0	12.0	0.0	12.0
Portugal-El Jardín	0.0	16.7	0.0	16.7
Tres Puentes-Bayalero Dos	0.0	8.0	0.0	8.0
Entr. Rayón-Ribera San Isidro	0.0	20.0	0.0	20.0
Bochil-Luis Espinosa	0.0	20.3	0.0	20.3
Jose Ma. Morelos - Lim. Raya, Tabasco	0.0	10.0	0.0	10.0
Construcción de Puente Vehicular en Tres Puentes Uno	0.0	2.3	0.0	2.3
Construcción de Puente Vehicular en Chautuhucun	0.0	3.0	0.0	3.0
Icaulmic, Pavimentación y modernización de caminos del Km 0+000 al 5+580	0.0	11.0	0.0	11.0
Tzajaltic - Los Ranchos - Corraño	0.0	8.0	0.0	8.0
El Pinar-E.C. Tenejapa, Tr. Km 0+000 al 9+897.9	0.0	13.0	0.0	13.0
Gallea-Dos Lagunas-Ramatá a Yastulmija	0.0	14.0	0.0	14.0
Nachig-Zinacatán	0.0	8.0	0.0	8.0
Granadilla-Adolfo López Mateos	0.0	8.0	0.0	8.0
San Cristóbal-La Candelaria	0.0	8.0	0.0	8.0
Camino Zapotillo-Cinco de Mayo-Laguna Mora-Clinica	0.0	7.0	0.0	7.0
E.C.F. México No.195 - Ixtapa, Tr. Cab. Mpal.-Unidad Deportiva	0.0	7.0	0.0	7.0
E.C. (Pijijapan-Mapastepec)-Ceniceros	0.0	7.0	0.0	7.0
Tumbalá-Xenil	0.0	7.0	0.0	7.0
Chapingo - Morelos	0.0	20.0	0.0	20.0
Huixtlan Pueblo - Ejido Tepehuitz	0.0	10.0	0.0	10.0
Beizarío Domínguez - San José Ixtotec	0.0	13.9	0.0	13.9
Tonalá - Villaflores	0.0	24.9	0.0	24.9
Vakivía - Palmarcito	0.0	18.0	0.0	18.0
Pueblo Nuevo - Ponte Duro - Manguilo	0.0	6.0	0.0	6.0
Las Delicias - Hermenegildo Galeana	0.0	43.1	0.0	43.1
E.C. Teopisca - Las Rosas - Crucero El Puerto, San Lazaro Tr. Km +000 al km 12+500	0.0	12.0	0.0	12.0
Par vial Villa Comañilán - Tr. Arriaga Huixtla	0.0	12.0	0.0	12.0
Modernización y Construcción de camino puente Nuevo Vertedor - Col. Ixtapilla - Nuevo Tepeyac	0.0	20.0	0.0	20.0
Modernización del camino Yalpala - Sacualpa - San Antonio - El Paraje	0.0	20.0	0.0	20.0
Modernización y Construcción de camino Santa Elvira - Chilpan - Cruz Morales - El Zapote - Chitamá	0.0	9.0	0.0	9.0
Berriozabal - Las Maravillas - Ignacio Zaragoza	0.0	21.3	0.0	21.3
E.C.E. Chiapas No. 230 - Ursulo Galván	0.0	17.0	0.0	17.0
E.C.E Chiapas No. 230 - Cuauhtémoc	0.0	17.0	0.0	17.0
E.C. Tuxtla - Villa Flores, Ejido Roblada Grande	0.0	7.0	0.0	7.0
Modernización del camino Ixhuatan - Santa Anita	0.0	20.0	0.0	20.0
Modernización Camino Vega del Rosal - Siltepec	0.0	8.0	0.0	8.0
Reconstrucción de camino la Grandeza - Bella Vista	0.0	8.0	0.0	8.0
Montelíbano - San José	0.0	8.0	0.0	8.0
Tila-Chulum-Juárez	0.0	21.0	0.0	21.0
Nuevo Limar - Usipa	0.0	6.0	0.0	6.0
Reforma Agraria II, tramo del km 0+000 al km 5+000	0.0	7.0	0.0	7.0
Rozario-Agua Escondida-Ojo de Agua-Berriozabal	0.0	3.0	0.0	3.0
Carr. Pichucako-Teapa a la Ranchería El Azufre 1a. Secc.	0.0	3.0	0.0	3.0
Santa Cruz (Vidame-Zaragoza) tramo km 0+000 al km 2+500, subtramo del km 0+000 al km 1+000	0.0	2.1	0.0	2.1
Paso del Soldado - Ojo de Agua	0.0	3.0	0.0	3.0
Camino a la Ranchería Tierra Blanca	0.0	3.0	0.0	3.0
E.C. Nuevo Mexico- San Juan Carrizal	0.0	3.0	0.0	3.0
San Vicente-Santuario Dos-Santuario-Embarcadero	0.0	3.0	0.0	3.0
E.C. Juncaná-Unión Juárez, desvío a Carranza, tramo del km 0+000 al km 12+000	0.0	3.0	0.0	3.0
E.C. Hojamat-Nuevo Llano Grande tramo km 0+000 al km 5+860	0.0	3.0	0.0	3.0
E.C. Verjel-Francisco J. Mújica, tramo del km 0+000 al km 12+000	0.0	3.0	0.0	3.0
Camino Emiliano Zapata - Cintalapa	0.0	15.0	0.0	15.0
Tramo Carretero Miguel Hidalgo - Lacandon	0.0	14.0	0.0	14.0

Camino Huilúpan - Amatan - San Vicente Ocotál	0.0	4.2	0.0	4.2
Camino Huilúpan - Sombra Carrizal	0.0	8.3	0.0	8.3
Camino Santa Catalina - Ejido Los Naranjos	0.0	6.3	0.0	6.3
Modernización de la carretera Pueblo Nuevo - Chapayal	0.0	10.4	0.0	10.4
Camino Simojovel - Pueblo Nuevo - Citalá - Yajalon	0.0	10.4	0.0	10.4
Entr. Carretero Ocozingo-Palenque-Cajonil-Campo Colondrina-Jetja-El Diamante-Crucero Piñal	0.0	16.0	0.0	16.0
Yajalon - Amado Nervo	0.0	7.0	0.0	7.0
Monte-Bekzarío Domínguez Km 0+000 al Km 4+000	0.0	7.0	0.0	7.0
Programa de Conservación de Infraestructura de Caminos Rurales y Carreteras 2012	67.4	0.0	0.0	67.4
Programa de Estudios y Proyectos Caminos Rurales 2012	3.0	0.0	0.0	3.0
Chihuahua	351.9	452.9	97.0	707.8
San Rafael - Bahuchivo	12.0	88.0	0.0	100.0
Camino: Juan Mata Ortiz - Mesa del Huracan.	77.0	0.0	23.0	54.0
Eje Interestatal Fronteriza del Norte, Tramo Ojinaga - EL Porvenir del Km. 0+000 al Km. 40+000	70.0	0.0	0.0	70.0
Samachique - Batopilas, Tr. del km 23+064 al km 50+464	174.0	0.0	74.0	100.0
Loma Chica - Entronque Camino Estatal Km 4+960	0.0	8.6	0.0	8.6
El Gomeño - Entronque Carretera de Cuota Km 122+000 (Jiménez-Chihuahua).	0.0	15.8	0.0	15.8
Altamirano Entronque Camino Estatal Km. 2+960	0.0	5.1	0.0	5.1
Puerto Sabiná - Badraquato Tr. Puerto Sabiná - Los Frailes (Lim. Edos. Sin-Dgo-Chi)	0.0	10.0	0.0	10.0
E.C. (Carretera Juan Mata Ortiz - Mesa del Huracan km 41+000) -El Wily- Huachinera	0.0	12.5	0.0	12.5
Escañón (Chi)-Cuatro Ciénegas (Coah), Tr. Escalón-Estación Camilo	0.0	18.6	0.0	18.6
E.C. Km 60(Camargo-Ojinaga)-Lim. Eds.-Hércules (Coah), Tr. E.C. Km 60(Camargo-Ojinaga)-Lim. Eds.	0.0	21.0	0.0	21.0
San Francisco de Boja-Nonoava-Noroachi-Rocheachi, Tr. Nonoava (Km 47+000)	0.0	30.0	0.0	30.0
E.C. Chilcote-Ojinaga-El Oasis-E.C. Km 108 (Julimes-El Cuervo)	0.0	15.0	0.0	15.0
Bocoyna-Sisoguichi-Carichi	0.0	23.9	0.0	23.9
Boulevard Buenaventura-Las Flores	0.0	9.3	0.0	9.3
Puente Río Florido	0.0	12.5	0.0	12.5
Temosachi-Cocomorachi	0.0	12.5	0.0	12.5
Guachochi-Baborigama	0.0	30.0	0.0	30.0
Mesa de Agostadero-Teconichi-El Vergel	0.0	19.0	0.0	19.0
El Cakillo-La Juanota	0.0	15.0	0.0	15.0
La Cruz-Ranchito de San Juan	0.0	15.0	0.0	15.0
Guachochi-Yoquivo-Morelos	0.0	61.5	0.0	61.5
E.C. Km 58(Janos-Agua Prieta)-El Berrendo-Lim. Internacional-Anillope Well, NM	0.0	18.0	0.0	18.0
Construcción de puente vehicular en el camino Nonoava - Humaniza localidad de Río Grande	0.0	11.6	0.0	11.6
Programa de Conservación de Infraestructura de Caminos Rurales y Carreteras 2012	15.9	0.0	0.0	15.9
Programa de Estudios y Proyectos Caminos Rurales 2012	3.0	0.0	0.0	3.0
Coahuila	39.7	383.5	0.0	423.2
Viesca - Pamas	20.0	20.0	0.0	40.0
Mirquiz-Ojinaga, Tr. Km 219+600-Km 239+600	0.0	66.0	0.0	66.0
Viesca-Tacubaya	0.0	30.0	0.0	30.0
Callejón del Remolino, Tr. Km 18+000-Km 21+000	0.0	17.5	0.0	17.5
Ejido Hedionda Grande, Tr. Km 7+100-Km 17+100	0.0	30.0	0.0	30.0
Ramala a la Ventana, Tr. Km 6+100-Km 16+100	0.0	30.0	0.0	30.0
Camino Aura-Piñones, Tr. Km 5+700-Km 11+700	0.0	21.0	0.0	21.0
La Ventura-Lim. Edos. Coah./Zac.	0.0	10.0	0.0	10.0
Entr. Zacatecas 6ta. Etapa, Tr. Km 30+000-Km 33+000	0.0	8.0	0.0	8.0
Nicolas Guerra Martínez, Tr. Km 4+500-Km 10+000	0.0	20.0	0.0	20.0
Camino Ejido Palestina, Tr. km 4+100-Km 9+600	0.0	19.0	0.0	19.0
Viesca-Ahuichila, Tr. Km 32+000-Km 37+000	0.0	15.0	0.0	15.0
Camino La Ventura-Estanque del Cerro, Tr. Km 3+500-Km 7+000	0.0	12.0	0.0	12.0
Camino Acceso Ejido Piedra Blanca, Tr. Km 1+700-Km 2+300	0.0	2.0	0.0	2.0
Camino General Cepeda-Ejido Guelatao-E.C. Palma Gordia, Tr. Km 0+000-Km 10+000	0.0	25.0	0.0	25.0
Carretera 57-Progresso-Juárez	0.0	58.0	0.0	58.0
Programa de Conservación de Infraestructura de Caminos Rurales y Carreteras 2012	17.2	0.0	0.0	17.2
Programa de Estudios y Proyectos Caminos Rurales 2012	2.5	0.0	0.0	2.5
Colima	19.8	379.7	0.0	399.5
San Antonio-Agua Salada-La Loma	14.0	0.0	0.0	14.0
E.C. (Manzanillo - Minatitlán)-Veladero de Camotlán - La Rosa - La Fundación	0.0	40.0	0.0	40.0
Pueblo Juárez-La Fundación	0.0	33.0	0.0	33.0
La Fundación - La Atravesada - Coatlilla	0.0	31.0	0.0	31.0
Puente Zinacamilán	0.0	20.0	0.0	20.0
Cofradía de Suchitlán - El Remate	0.0	40.0	0.0	40.0
San Miguel Ojo de Agua - Chanchopa	0.0	35.0	0.0	35.0
Comala - La Caja	0.0	44.5	0.0	44.5
Acceso a la localidad del Espinal	0.0	40.0	0.0	40.0
Acceso a la Comunidad del Chanal	0.0	14.0	0.0	14.0
Programa de Conservación de Infraestructura de Caminos Rurales y Carreteras 2012	3.8	82.2	0.0	86.0
Conservación de la Red Estatal	0.0	82.2	0.0	82.2
Programa de Estudios y Proyectos Caminos Rurales 2012	2.0	0.0	0.0	2.0
Durango	75.0	287.2	0.0	362.2
Los Herrera-Tamazula	50.0	0.0	0.0	50.0
Mezquitil - Charcos del km 37+000 al km 50+000	0.0	22.3	0.0	22.3
Gómez Palacio - Gregorio García del km 5+000 al km 10+000	0.0	20.0	0.0	20.0
El Tablón - La Yerbabuena del km 0+000 al km 6+400	0.0	20.0	0.0	20.0
Los Altares - Otáez del km 29+000 al km 34+000	0.0	15.0	0.0	15.0
Tepehuanes - San Juan del Negro del km 35+000 al km 40+000	0.0	15.0	0.0	15.0
Nazareno - Cauhémec del km	0.0	20.0	0.0	20.0
Durango - La Flor (La Casita - La Flor) del km 40+000 al 50+000	0.0	20.0	0.0	20.0
Camino Navios - Regocio del km 36+000 al 40+900	0.0	30.0	0.0	30.0
El Jabonoso - Gómez Palacio del 0+000 al 4+000	0.0	20.0	0.0	20.0
Francisco Javier Mna - Ricardo Flores Magón, km 0+000 km 14+300	0.0	20.0	0.0	20.0
Puente San Cristóbal sobre camino Indé - Entronque Carretero (El Palmito - La Zarca)	0.0	15.0	0.0	15.0
El Vergel- La Torreña del km 14+500 al km 19+500	0.0	15.0	0.0	15.0
Peñón Blanco - San Juan del Río del km 2+000 al 6+000	0.0	15.0	0.0	15.0
El Salto - Pueblo Nuevo del km 48+500 al 51+000	0.0	20.0	0.0	20.0
La Campana - San Gerónimo del km 2+600 al 6+800	0.0	10.0	0.0	10.0
Reconstrucción de caminos rurales al límite del municipio de El Oro	0.0	2.1	0.0	2.1
Revestimiento del camino Santa Teresa - Melchor Ocampo del km 0+000 al km 49+800	0.0	2.6	0.0	2.6
Programa de Conservación de Infraestructura de Caminos Rurales y Carreteras 2012	22.5	0.0	0.0	22.5

Handwritten signatures and initials are present on the right side of the page, including a large signature at the top right and several smaller ones below it.

Programa de Estudios y Proyectos Caminos Rurales 2012	2.5	5.2	0.0	7.7
Mesa de la Gloria-Mesa de Tabacos		1.5	0.0	1.5
Las Flores-Zalatlá		1.5	0.0	1.5
Camino Ceballos Km 120		1.2	0.0	1.2
Sombretillo El Alto-San José Zaragoza		1.0	0.0	1.0
Guanajuato	41.5	279.5	0.0	321.0
Acceso a la facultad de Ingeniería - E.C.Federal (Salamanca - Valle de Santiago)	16.0	0.0	0.0	16.0
Camino los Negros-Magdalena	0.0	8.0	0.0	8.0
Estancia Los Sapos Puerta de San Germán, Segunda Etapa	0.0	20.0	0.0	20.0
Safida a Moreña, 2a Etapa	0.0	15.0	0.0	15.0
Santiago Maravatio - Casacuarán	0.0	3.0	0.0	3.0
Pueblo Nuevo - Irapuato, trkm 1.076-km 15.88	0.0	13.0	0.0	13.0
Camino a la Parada en Tarandacuaro, 1a etapa	0.0	14.0	0.0	14.0
Santa Rita-Mexicanos, tr: Santa Rita-Godoy	0.0	10.0	0.0	10.0
San José de Mendoza - Eslanco	0.0	9.2	0.0	9.2
Comanja de Corona- León Glo, Jal. E.C. León-San Felipe, Glo.	0.0	24.0	0.0	24.0
Valles Yurrita- Lagunilla los Mogoles	0.0	40.0	0.0	40.0
Estación Manzana Chamácuaro	0.0	20.0	0.0	20.0
Apaseo Jerécuaro - Tarimoro	0.0	10.0	0.0	10.0
Cuáramaro-Sartaneja	0.0	15.0	0.0	15.0
E.C. (Las Raíces Cora) San Antonio de Eguía	0.0	3.4	0.0	3.4
Aldama Cañada de la Muerte-Encino del Copal	0.0	14.5	0.0	14.5
San José de la Presa - San Juan de la Vega	0.0	15.0	0.0	15.0
Peñamo-Tierras Negras	0.0	14.4	0.0	14.4
Puente San Diego	0.0	5.0	0.0	5.0
La Quiesera - El Pirul	0.0	10.0	0.0	10.0
Camino: Loma de Buenavista - Puerto de Trojes	0.0	16.0	0.0	16.0
Programa de Conservación de Infraestructura de Caminos Rurales y Carreteras 2012	23.0	0.0	0.0	23.0
Programa de Estudios y Proyectos Caminos Rurales 2012	2.5	0.0	0.0	2.5
Guerrero	274.8	816.0	143.8	947.0
Melatonoc-Tlacoachistlahuaca, Tramo: Rancho Nuevo de la Democracia- Tlacoachistlahuaca	97.0	0.0	47.0	50.0
Camino Tlacoachistlahuaca-Melatonoc, tramo Jicayan de Tovar-Melatonoc	97.0	0.0	47.0	50.0
Coyuca de Benítez-Tepetitla, Tramo: Atoyacilco-Tepetitla, del Km. 15+000 al Km. 42+000	11.0	0.0	0.0	11.0
Arroyo Frio - Magueyes	34.0	0.0	34.0	0.0
Cruz Grande - Pico del Monte	15.0	0.0	0.0	15.0
Las Vigas - Arroyo Limón 6km	0.0	15.0	0.0	15.0
Azoyú-Macahuate	0.0	10.0	0.0	10.0
Las Tunas-San Jerónimo 0+000 km 5+522.88	0.0	20.0	0.0	20.0
E.C. (Carretera Nacional Copala-Marquesa) - Bahía de Agua Dulce	0.0	10.0	0.0	10.0
Reencarpamiento de la carretera Tlapa-Marquesa, del km 85+000-km35+000	0.0	45.0	0.0	45.0
Tres Vidas-Barra Vieja-Las Orquelas	0.0	37.0	0.0	37.0
Ometepec-Las Iguanas-Charco de la Puerta-Mipillas, del km 14+000 - km 22+000	0.0	20.0	0.0	20.0
Azoyú-Maxmadi-Cuanacastillán, del km 8+100 - km 14+900 incluye puente en el km 8+140	0.0	20.0	0.0	20.0
San Marcos-Tecomate Pesquería, del km 11+500 - km 13+000, incluye puente en el km 2+690	0.0	10.0	0.0	10.0
San José la Pala - Las Lechugas, puente km 8+680	0.0	8.0	0.0	8.0
Tlapa-Huajuapán de León, Oax. Tramo E.C. (Límites Edos. Guerrero/Oaxaca) - Luz de Juárez, del km 4+000 - km 14+000	0.0	13.4	0.0	13.4
Tinoco-Chacamero Grande KM 0+000 - 7+000	0.0	15.0	0.0	15.0
Huixtlapec - La Concepción, del km 8+400 - km 15+000	0.0	20.0	0.0	20.0
Ixcateopan - Talixtaquilla, tramo Libramiento Talixtaquilla, del km 31+000 - km 35+000	0.0	15.0	0.0	15.0
Tlapa-Alcozauca, del km. 26+000 - km 34+000	0.0	25.0	0.0	25.0
Lucerito-Tlacoapa, del km 26+000-km 36+000	0.0	15.0	0.0	15.0
Boulevard Tlapa	0.0	20.0	0.0	20.0
Providencia- Pueblos Santos	0.0	20.0	0.0	20.0
Boulevard Chilapa - Zillala	0.0	20.0	0.0	20.0
Ometepec-Huajintepec-Cacahuatlépec	0.0	10.0	0.0	10.0
Atoyac-San Juan de las Flores	0.0	20.0	0.0	20.0
E C (Acapulco-Zihuatanejo) Soledad de Maciel-Palos Blancos	0.0	15.0	0.0	15.0
Ayutla-Cruz Grande (entronque cruceo el Zapote-Azozuca)	0.0	15.0	0.0	15.0
San Luis la Loma - San Antonio - El Porvenir - El Durazno	0.0	15.0	0.0	15.0
Cordón Grande- Fresnos de Puerto Rico	0.0	20.0	0.0	20.0
Tlacopec - Acatlán del Río	0.0	10.0	0.0	10.0
Puerto del Veral - Corral de Piedra	0.0	10.0	0.0	10.0
Atoyac-Ixtla-Akchoia (incluye puente)	0.0	20.0	0.0	20.0
La Parola-Avatichangüo, tr La Parola-Hacienda Vieja	0.0	25.0	0.0	25.0
Cahuatlache-Xilotepec-La Victoria	0.0	10.0	0.0	10.0
Rehabilitación del Periférico de Iguala	0.0	20.0	0.0	20.0
Puente Colonia Nueva Revolución	0.0	10.0	0.0	10.0
Puente Cacahuatlépec	0.0	10.0	0.0	10.0
Chilpancingo-Arujiteca-Omitemí	0.0	15.0	0.0	15.0
La Venta-Paso Texca	0.0	37.0	0.0	37.0
Ocotillo-Tlahuizapa-Cuacotuyillo	0.0	15.0	0.0	15.0
Peñamo- Terrero- Huertecillas	0.0	8.0	0.0	8.0
Tepetitla-Yerba Santa-Compuertas	0.0	8.2	0.0	8.2
Colonia Miguel Alemán-El Arenal	0.0	8.0	0.0	8.0
Reconstrucción Puente del Pitayo	0.0	15.2	0.0	15.2
Camizáilo-Amatitlán	0.0	12.0	0.0	12.0
San Miguel Las Palmas- Paso Morelos	0.0	17.2	0.0	17.2
Puente Chapultepec (cruceo camino a Tlacopec)	0.0	12.0	0.0	12.0
Modernización y Ampliación del Camino Mazatlán-El Salado-Ramal la Lunilla	0.0	10.0	0.0	10.0
Placeres de Oro-San Rafael	0.0	10.0	0.0	10.0
Mochitlán-Coaxtlahuacán	0.0	10.0	0.0	10.0
Boulevard Cocula	0.0	10.0	0.0	10.0
Apellanca-Sauces (2a etapa)	0.0	5.0	0.0	5.0
Libramiento en Ixcateopan	0.0	5.0	0.0	5.0
ReencarpamientoIxcateopan-Pachivá	0.0	10.0	0.0	10.0
Picaya-el Sauz-Apetlahuacán (2a Etapa)	0.0	2.5	0.0	2.5
Picaya-Piedras Negras	0.0	2.5	0.0	2.5
Tecpan-El Balcón	0.0	20.0	0.0	20.0
Petatlán-San José de los Olivos	0.0	15.0	0.0	15.0

[Handwritten signature]

[Handwritten signature]

[Handwritten signature]

[Handwritten signature]

[Handwritten signature]

[Handwritten signature]

Programa de Conservación de Infraestructura de Caminos Rurales y Carreteras 2012	15.8	0.0	15.8	0.0
Programa de Estudios y Proyectos Caminos Rurales 2012	5.0	0.0	0.0	5.0
Hidalgo	242.7	870.7	122.2	991.2
Progreso - El Tephe	25.0	0.0	5.0	20.0
Actopan-Atotonilco	125.0	0.0	75.0	50.0
El Dextrín - San Juanico. Tr. del Km. 6+180 al 9+252	10.0	0.0	5.0	5.0
El Valiente - La Loma - Bolonguedho	4.0	0.0	0.0	4.0
E.C. (Huaulilla - Chilteco) - Mellatepec - Chapopote	33.0	0.0	13.0	20.0
San Bartolo Tututepec-San Miguel	9.0	0.0	0.0	9.0
López Flores - Lopez Flores 2da. Sección.	6.0	0.0	0.0	6.0
P.C.R El Barrido - Dios Padre	7.0	0.0	3.5	3.5
Modernización del Puente Colonias y Solución al Retorno Peñeroso Intersección Blvd. Felipe Ángeles Blvd. Santa Catalina Blvd. Nuevo Hidalgo	0.0	107.0	0.0	107.0
Construcción del Blvd. Las Torres	0.0	100.0	0.0	100.0
Vialidad en el Encauzamiento La Paz Los Tuzos Primera Etapa	0.0	100.0	0.0	100.0
Construcción de Carretera Estatal Apulco San Pedro Vaquerías	0.0	50.0	0.0	50.0
Modernización y Ampliación del Camino de Acceso a Tizayuca, Entronque Carretera Federal México Pachuca 2da Etapa	0.0	25.0	0.0	25.0
Construcción del Blvd. Providencia Entronque Carretera Pachuca Tulancingo y Entronque Carretera Pachuca Cd. Sahagún 3ra Etapa	0.0	42.0	0.0	42.0
Eje Transversal Oriente Poniente del Valle de Tizayuca, Entronque Carretera Federal México Pachuca a Entronque Carretera Federal Antigua Carretera México Pachuca 2da Etapa	0.0	40.0	0.0	40.0
Huehuetla San Lorenzo Achiotepac Límites Ixtuatlán de Madero Puebla Séptima Etapa	0.0	25.0	0.0	25.0
Cardonal Arenalito La Mesa Cieneguillas La Unión Quinta Etapa	0.0	25.0	0.0	25.0
Chikvautila Alfajayucan 5ta Etapa	0.0	20.0	0.0	20.0
Pavimentación del Camino Rural Juárez Hidalgo Tlahuiltepa Quinta Etapa	0.0	15.0	0.0	15.0
Huazalingo Tlanchinol Cuarta Etapa	0.0	25.0	0.0	25.0
Tiangüistengo Atlapexco Cuarta Etapa	0.0	17.3	0.0	17.3
Pisaflores Chalahuite Cuarta Etapa	0.0	15.0	0.0	15.0
Carretera Estatal Tecozautla Tasquillo Tramo el Salto Calimacán Tercera Etapa	0.0	25.0	0.0	25.0
Fray Francisco San Jerónimo Tercera Etapa	0.0	12.0	0.0	12.0
Pavimentación San Sebastián de Juárez Santa María Macua	0.0	15.0	0.0	15.0
Santa Cruz Cocinillas Tercera Etapa	0.0	9.5	0.0	9.5
Pavimentación del Camino a San Miguel Husiengo	0.0	10.3	0.0	10.3
Tramo Carretero Singuilucan- Santa Ana Chichicuautila 2da etapa	0.0	8.0	0.0	8.0
Modernización del Camino Xuchitlán-Toscaboo	0.0	8.0	0.0	8.0
Modernización Carretera San Francisco Sacachichico Alfajayucan	0.0	5.0	0.0	5.0
Modernización de C.E Tepeapulco-Cuatpec de Hinojosa, 1a Etapa	0.0	25.0	0.0	25.0
Tramo Carretero San Agustín Metzquilitán-San Nicolás Alecoxco 2da Etapa	0.0	5.0	0.0	5.0
Tramo Carretero La Mesilla-E.C Huichapan Tecozautla 2da Etapa	0.0	5.0	0.0	5.0
Tramo Carretero Maguay Blanco-Col. El Bothi	0.0	4.0	0.0	4.0
Tramo Carretero López Rayón-El Dextrín	0.0	4.0	0.0	4.0
Tramo Carretero Vista Hermosa-Remedios-Las Cruces	0.0	3.5	0.0	3.5
Programa de Conservación de Infraestructura de Caminos Rurales y Carreteras 2012	20.7	125.1	20.7	125.1
Reconstrucción Carretera Estatal Mxquiahuala Teñhe		14.3	0.0	14.3
Reconstrucción Carretera Valle de Xuchitlán-Chichimecas		8.0	0.0	8.0
Reconstrucción Circuito Maye 2da Etapa		4.3	0.0	4.3
Reconstrucción Carretera Estatal Tula Heroes Carranza		10.0	0.0	10.0
Reconstrucción Huichapan-Tlaxatlilla		5.0	0.0	5.0
Reconstrucción Camolara Salida, Col. Carrillo Puerto Hacia el Puente Requena		3.0	0.0	3.0
Reconstrucción Carretera Tlanalapa - Tepeapulco		10.0	0.0	10.0
Reconstrucción San Francisco- San Joaquín		20.0	0.0	20.0
Reconstrucción Entronque Carretera Actopan Tula Colonia Morelos		13.0	0.0	13.0
Reconstrucción El Alberto-El Corte		6.0	0.0	6.0
Reconstrucción Gandho Las Rosas		9.5	0.0	9.5
Reconstrucción Tula Tepeji		12.0	0.0	12.0
Reconstrucción Bocamiño-San Juan Tepa		5.0	0.0	5.0
Capula-Pozuelos		2.0	0.0	2.0
Reconstrucción Tepa-Denganzha		3.0	0.0	3.0
Programa de Estudios y Proyectos Caminos Rurales 2012	3.0	0.0	0.0	3.0
Jalisco	117.5	829.2	20.0	926.7
Libramiento Tecalitlán	5.0	0.0	0.0	5.0
Carretera: Tepic-Aguascalientes Tramo: Límite de Estados Nayarit/Jalisco-Bolaños.	40.0	0.0	0.0	40.0
Paso Real - San Pedro - Puerto de Toxín - Lím. de Estados Jal. Col.	44.0	0.0	0.0	44.0
San Ignacio Cerro Gordo - Higueraillas	0.0	10.0	0.0	10.0
El Tuito - Tehuamitla	0.0	30.0	0.0	30.0
El Refugio - San Marcos	0.0	60.0	0.0	60.0
Villa Guerrero - Azqueñán	0.0	10.0	0.0	10.0
Huacaxco - El Jaguey	0.0	10.0	0.0	10.0
Alimentación de Carretera San Francisco de Asís a San Agustín en Tototlán	0.0	10.0	0.0	10.0
Magdalena - Etzailán	0.0	55.0	0.0	55.0
Ocoahuila - Jesús María	0.0	10.0	0.0	10.0
Chimaltilán - Florencia	0.0	10.0	0.0	10.0
Tramo carretero tipo C El Recodo - San Juan Municipio de el limon Jalisco	0.0	7.0	0.0	7.0
Arroyo Seco entronque carretera 200 La Huerta Jalisco	0.0	6.0	0.0	6.0
Ingreso Norponiente 5ta etapa a la Ciudad del El Grullo	0.0	6.5	0.0	6.5
Villa Hidalgo - Aguascalientes	0.0	25.0	0.0	25.0
Tonalá - El Vado del tramo 0+000 al km 3+600	0.0	7.5	0.0	7.5
San Juan de los Lagos - Encarnación de Dios, tramo del km 0+000 al km 3+600	0.0	7.5	0.0	7.5
Camino Adolf Horn - Cajitlán	0.0	7.0	0.0	7.0
Tramo carretero Armea - La villita	0.0	10.0	0.0	10.0
Tramo carretero Tuito - Chacala (Cabo Corrientes)	0.0	6.0	0.0	6.0
Carretera 80 Rehabilitación tramo, Cañadas de Obregón - Valle de Guadalupe	0.0	9.0	0.0	9.0
Ingreso Carretero a la comunidad de Resolana (Casimiro Castillo)	0.0	8.0	0.0	8.0
Entronque Carretero y Puente Vehicular Jamay - Maltraña	0.0	8.8	0.0	8.8
Calle Francisco I. Madero (Mascola)	0.0	3.0	0.0	3.0
Puente Vehicular Carretera San Cristóbal - La lopera km 10+100	0.0	4.7	0.0	4.7
Camino Ecológico de San Martín Hidalgo - San Geronimo - Lagunillas - Sierra de Quila	0.0	7.0	0.0	7.0
Puente sobre el Río Santa Rosa en Santa Rosa el Jiguero (San Martín Hidalgo)	0.0	1.0	0.0	1.0
Carretera San Miguel entronque La Barca - Encarnación de Díaz (San Miguel el Alto al Crucero de San Julian)	0.0	2.0	0.0	2.0

San Felipe de Híjar - La Tortuga (San Sebastian del Oeste)	0.0	3.0	0.0	3.0
Talpa - Cabos 3ra etapa	0.0	3.0	0.0	3.0
Puente Vehicular en carretera Yahualca del Municipio de Tepatlán de Morelos	0.0	15.0	0.0	15.0
Camino a Centro Universitario de los Altos en el Municipio de Tepatlán de Morelos	0.0	13.0	0.0	13.0
Cruz de Loreto - El Portezuelo en Tomatlán	0.0	3.0	0.0	3.0
Novo vial Gazas - Arroyo de en medio	0.0	15.0	0.0	15.0
El Dique a la Floreña	0.0	3.0	0.0	3.0
Camino en la comunidad de Unión de Guadalupe	0.0	6.0	0.0	6.0
Camino Valle de Juárez - El Igte del km 1+650 al 10+775	0.0	4.0	0.0	4.0
Carretera Chapala - La Piedrera a Antigua carretera a Chapala	0.0	22.5	0.0	22.5
Villa Hidalgo - Las Flores	0.0	7.0	0.0	7.0
La Nance-Piedra Pesada (La Nance, Charco Azul, Piedra Pesada, Casimiro Castillo	0.0	10.0	0.0	10.0
Crucero del Chico-Las Marias (Crucero del Chico, Rancho Viejo, las marías	0.0	10.0	0.0	10.0
Chacala-Cedros	0.0	5.0	0.0	5.0
Aksta-La Tinaja	0.0	9.0	0.0	9.0
Talpa de Aliende-Desmoronados	0.0	5.0	0.0	5.0
Puente Vehicular sobre el Río "Los Caballos" en la concepción del bramaror	0.0	5.0	0.0	5.0
La Parota - Crucero La Parotilla (La Parotilla, Santa Elena de Cruz, Las Canoas, La Parota)	0.0	11.0	0.0	11.0
Zapotlan - E.C. (Villa Purificación - Chameña)	0.0	10.0	0.0	10.0
Crucero Las Menillas a Llano de Oro	0.0	5.0	0.0	5.0
Puente Libramiento Norte	0.0	9.3	0.0	9.3
Programa de Conservación de Infraestructura de Caminos Rurales y Carreteras 2012	26.0	324.4	20.0	330.4
Conservación de Infraestructura de Caminos Rurales y Carreteras 2012	26.0	0.0	20.0	6.0
Cuautla carretera Volcanes-Tototlan del Oro	0.0	10.0	0.0	10.0
Camino Playa Grande a Ejido Playa Grande (Puerto Vallarta)	0.0	10.0	0.0	10.0
Camino Paso ancho-Jorullo-Los Ilanitos (municipio Puerto Vallarta)	0.0	10.0	0.0	10.0
Camino Asfaltado continuación Talpa de Allende a Cabos	0.0	10.0	0.0	10.0
Camino Rural Atenguillo-San José, 3ra Etapa	0.0	10.0	0.0	10.0
Camino Circuito Mascota-Galope-Juanacatlan-Navidad-Yerbabuena-Mascota	0.0	20.0	0.0	20.0
Camino Cotradia-La Mesa, 2da Etapa (La Huerta)	0.0	15.0	0.0	15.0
Camino San Pio-San Miguel de la Sierra (Ayulla)	0.0	10.0	0.0	10.0
Yahualca-TEPATILAN	0.0	10.0	0.0	10.0
Yahualca-Cuquio	0.0	10.0	0.0	10.0
Ciudad Guzman-El Corralito	0.0	40.0	0.0	40.0
Huejuquilla -El Alto Mezquitic	0.0	10.0	0.0	10.0
Entronque Carretera Guadalupe-Jiquilpan, a las Trojes, Municipio de Jocotepec, Jal.	0.0	20.0	0.0	20.0
Yahualca-Méxicacan	0.0	10.0	0.0	10.0
Carretera Tamazula Tramo Santa Rosa	0.0	10.0	0.0	10.0
Carretera Amacueca Tramo Tepec-El Durazno	0.0	10.0	0.0	10.0
Conservación Segunda Etapa Libramiento Ingreso Ciudad Guzman	0.0	10.0	0.0	10.0
Libramiento Tamazula	0.0	15.9	0.0	15.9
Carretera Ataco-Tapalpa	0.0	10.0	0.0	10.0
Conservación El Grullo-Ciudad Guzman	0.0	20.0	0.0	20.0
Conservación de Carretera Santa Rosa La Barca Crucero con Tecuallitan	0.0	4.0	0.0	4.0
Conservación de Carretera del Sauz Municipio Zapotlan del Rey a Tototlan	0.0	7.0	0.0	7.0
Magdalena-San Simón	0.0	10.0	0.0	10.0
Bolaños-Hacienda de Borrotes	0.0	10.0	0.0	10.0
Zapotlán-E.C. Acañán de Juárez-Jocotepec	0.0	10.0	0.0	10.0
Rehabilitación de Pista CECATI No. 15 de Guadalupe Jalisco	0.0	12.5	0.0	12.5
Programa de Estudios y Proyectos Caminos Rurales 2012	2.5	0.0	0.0	2.5
México	50.5	1,010.0	0.0	1,060.5
Camino a Lumbreras	12.0	0.0	0.0	12.0
San Juan de las Tablas - Los Dolores - E.C. (Arcos del Sitio)	7.0	0.0	0.0	7.0
Puente Grande-Las Animas-Coyotepec	4.0	0.0	0.0	4.0
Libramiento San Vicente-Coatepec-Carretera Coatepec, Ejido Coatepec	0.0	2.6	0.0	2.6
Libramiento Coatepec Tr. San Francisco - Cuatepec -Ixtapaluca: Modernización del camino	0.0	9.1	0.0	9.1
(Ixtapaluca-San Felipe del Progreso) Ejido San Ignacio del Pedregal - Santa Ana a Ladera - Ejido San Isidro Boxtpe-San Pedro el Alto Emilio Portes Gil	0.0	34.6	0.0	34.6
Rosa Morada-E.C. (Toluca-Amanalco De Becerra)	0.0	5.9	0.0	5.9
San Lucas Ocoteppec-Estutempan	0.0	5.5	0.0	5.5
Santa Catarina-La Capilla-Huitzilaplan	0.0	9.9	0.0	9.9
La Concepción-Xochicuautla-Llano de Los Negros: El proyecto consiste en la pavimentación de un camino de dos carriles con una longitud de 5 km y un ancho de 7 metros	0.0	6.4	0.0	6.4
San Luis Boro-San José del Tunal	0.0	13.2	0.0	13.2
Acambay-Loma de San Angel-San Mateo el Viejo	0.0	11.9	0.0	11.9
José Solís-La Loma Juando-Panteón: Modernización de caminos con la rehabilitación de un tramo del 1+300 al 6+900, ampliación del ancho de calzada con empedrado del 10 al 10+700 km.	0.0	9.4	0.0	9.4
Construcción y rehabilitación de Vialidades Primarias en el municipio de Ixtapaluca	0.0	23.5	0.0	23.5
Construcción y rehabilitación de Vialidades Primarias en el municipio de Chimalhuacán	0.0	252.1	0.0	252.1
E.C. San Isidro, Tr. Av. Pirules A. C Escalerillas, Ejido Santa María	0.0	19.8	0.0	19.8
Camino rosa, Tr San Isidro AC. Camino Viejo- Huatóngo, Ejido Santa María	0.0	4.8	0.0	4.8
Prolongación Independencia, Tr. San Isidro- C. Loma Bonita, Ejido Santa María	0.0	9.0	0.0	9.0
El Queilito-Ramejé-Providencia	0.0	12.2	0.0	12.2
Agua Zarca-Pueblo Nuevo	0.0	8.1	0.0	8.1
Camino Yondese del Cedro	0.0	11.3	0.0	11.3
Santa Cruz del Rincón-San Francisco de La Loma	0.0	11.3	0.0	11.3
San José del Rincón-Santa Cruz Tejocote	0.0	9.4	0.0	9.4
Ramejé-El Atole	0.0	28.0	0.0	28.0
Tenancingo-San Antonio-Agua Bendita	0.0	9.4	0.0	9.4
San José Chalmia-San Miguel Actopan	0.0	3.3	0.0	3.3
San Lucas del Maíz-San José de La Laguna-Xalpa-Tejupulco	0.0	13.2	0.0	13.2
Camino al Chopo-Entr. Carretera Mechor Ocampo-Zumpango	0.0	2.8	0.0	2.8
Tejocotillos-Santiago Tejocotillos	0.0	9.4	0.0	9.4
Tejocotillos-Espino Perilla: Modernización del tramo	0.0	9.4	0.0	9.4
Ganzda-Santiago Oxtoc Tothie-Carretera Panamericana	0.0	8.8	0.0	8.8
Jurica-Baña	0.0	5.6	0.0	5.6
Entr. Texcoco-Lechería Km 30+600-Av. Independencia	0.0	7.9	0.0	7.9
E.C.F. Texcoco-Lechería Km 30.10-Banío de Santiago	0.0	2.4	0.0	2.4
Plan de San Miguel-Ixtapan de la Sal	0.0	5.6	0.0	5.6
Clénega-Amola, San Isidro Amola, Ocutlan: El proyecto consiste en modernizar el camino	0.0	9.4	0.0	9.4

Handwritten signatures and initials on the right margin of the page, including a large signature at the top and several smaller ones below.

San Martín-Palmar de Guadalupe-Pachuquilla-El Zapote-Agua Dulce-Lim. Mpal.	0.0	14.1	0.0	14.1
San Juan El Temporal-Ramal San Bartolo	0.0	14.1	0.0	14.1
Los Reyes FFCC Tr. Circuito Exterior Mexiquense - Vialidad Mexiquense	0.0	9.4	0.0	9.4
San Simón de Guerrero-Rancho Viejo	0.0	18.8	0.0	18.8
E.C. (Jilotepec-San Jacinto)-CD. Industrial Pastejé	0.0	9.4	0.0	9.4
San Juan Cuajomulco-La Pera	0.0	6.6	0.0	6.6
Buнавista-El Chile	0.0	9.4	0.0	9.4
Circuito Reforma	0.0	10.0	0.0	10.0
Providencia-Huemetta	0.0	8.1	0.0	8.1
Nepantla-Tlalamac y Ramal de Alolepec	0.0	3.0	0.0	3.0
Camino Viejo San Vicente Chimalhuacan-Tepetitlpa	0.0	6.6	0.0	6.6
Circuito Santa Rosa	0.0	7.4	0.0	7.4
Chapa de Mota, Dorchicho-Jilotepec-Chapa de Mota: Modernizar camino existente de 5.0 mts. de ancho de corona, a un camino tipo c, con 7.0 mts. de ancho de corona, mediante la construcción de terracerías, obras de drenaje, pavimentación, señalamientos y obras	0.0	4.7	0.0	4.7
Ramal los Reyes-Ficc Tramo: Circuito Exterior Mexiquense-Vialidad Mexiquense (Tramo 2)	0.0	5.6	0.0	5.6
Carretera México - Zinacantan: El proyecto consiste en la pavimentación de un camino	0.0	7.0	0.0	7.0
Libramiento Axapusco-Universidad	0.0	11.9	0.0	11.9
Soyaniquilpan-Camino Clínica-San Agustín Buenavista	0.0	9.6	0.0	9.6
El Sabino-La cubilla- Ignacio Zaragoza	0.0	5.0	0.0	5.0
Libramiento Soyaniquilpan-Cabecera Municipal	0.0	8.0	0.0	8.0
Los Arcos-San Felipe-Teótilan	0.0	10.0	0.0	10.0
Vicente Guerrero-Camino nacional en San Miguel Atepezo	0.0	5.0	0.0	5.0
Libramiento Camino Nacional (Loma Bonita-Carretera a Tequitziac)	0.0	10.0	0.0	10.0
Camino de enlace (Olimpica-Juarez) km 0+00 a 5+360	0.0	10.0	0.0	10.0
Tenancingo-Tenería-Tecomatlán	0.0	15.0	0.0	15.0
Programa de Conservación de Infraestructura de Caminos Rurales y Carreteras 2012	25.0	206.1	0.0	231.1
Conservación de Infraestructura de Caminos Rurales y Carreteras 2012	25.0	0.0	0.0	25.0
Reconstrucción Santiago Tepalaxco-Barrio Córdoba	0.0	4.1	0.0	4.1
Rehabilitación del Libramiento de carpeta de concreto asfáltico El Quelite- El Llano- Jaltepec del Km. 28.0 al km 35.2 (De la Carretera Villa Victoria- El Oro) del Km 0+000 al Km 8+500	0.0	8.8	0.0	8.8
Encarpetamiento de la carretera de Atotonilco a San José el Tunal, incluyendo la calle desde donde se hace la Y en San Pablo Atotonilco	0.0	2.4	0.0	2.4
Encarpetamiento de la entrada de Atotonilco a la delegación en San Pablo Atotonilco	0.0	1.4	0.0	1.4
Pavimentación de la carretera Tecosc- Tecnológico, en Tecoaac	0.0	2.3	0.0	2.3
Pavimentación de la carretera del Cermito Colorado a Tierras Blancas en el Cermito Colorado	0.0	3.5	0.0	3.5
Rehabilitación del E.C. Km 43.392 (Villa Victoria- el Oro) San Francisco Solo- Guardia de Guadalupe del Km 0+000 al Km 3+360	0.0	3.5	0.0	3.5
Rehabilitación del E.C. Km 40.550 (Villa Victoria- el Oro) San Miguel del Centro del Km. 0+000 al Km 3+340	0.0	11.4	0.0	11.4
Pavimentación en Av. del Trabajo y continuación de Av. del Trabajo, tramo: pavimento existente a la calle 7 y Av. del Trabajo a cerrada Pino, Col. Unidad Acaquilpan.	0.0	5.0	0.0	5.0
Reconstrucción Valle de Bravo-Villa de Colorinas, Tr: El Arco-Villa Colorinas Km 05+000 al Km 17+000	0.0	9.5	0.0	9.5
Reconstrucción La Tingo-Arcos-Zarco-Quince Letras-E.C. 28.4-Amanalco de Becerra	0.0	6.4	0.0	6.4
Reconstrucción Colonia Álvaro Obregón-Pueblo Nuevo	0.0	6.0	0.0	6.0
Reconstrucción San Lorenzo Tlaxtepec-Manlo del Río	0.0	7.2	0.0	7.2
Reconstrucción San Juan de los Jarros-Masa de Chosto	0.0	8.4	0.0	8.4
Rehabilitación del camino San Francisco Tepeokulco- San Pedro Ejido	0.0	3.5	0.0	3.5
Rehabilitación del Camino de San Mateo el Viejo- Santa Lucía	0.0	4.0	0.0	4.0
Rehabilitación del Camino Santiago Coahuacilla- San Pedro Potta 2do Barrio del Centro.	0.0	7.9	0.0	7.9
Rehabilitación del E.C. Km 45 Carretera Villa Victoria el Oro, del Km 0+00 al Km 3+ 530 el Gigante.	0.0	4.1	0.0	4.1
Rehabilitación del E.C. Km 19 Carretera Atlacomulco-El Oro- La Concepción Barrio de San José, la Concepción II	0.0	1.6	0.0	1.6
Rehabilitación del Barrio de Guadalupe-San Joaquín, Tr. del Km. 0+000 al 1+688.38 en la comunidad del Barrio de Guadalupe	0.0	2.6	0.0	2.6
Rehabilitación del camino Barrio el Panteón- Santiago Casandeje. Tr. Del Km 2+000, en la Comunidad de Santiago Casandeje	0.0	2.5	0.0	2.5
Rehabilitación del E.C. Carretera Libre (Toluca- Atlacomulco)- Barrio el Panteón los Reyes, Tr. del 0+000 al Km. 1+ 542.46, en la comunidad de los Reyes	0.0	6.1	0.0	6.1
Rehabilitación del camino San José Boquí- Barrio Choya- Huemetta del Km. 0+000 al Km 2+400 en la Comunidad de Huemetta.	0.0	3.1	0.0	3.1
Rehabilitación del camino Santa María Citendeje- Mantlo, Tr del Km 0+000 al Km 1+960, en la comunidad de Santa María Citendeje	0.0	3.0	0.0	3.0
Reconstrucción La Concepción de los Baños-San Cristóbal de los Baños	0.0	6.6	0.0	6.6
Reconstrucción Concepción-La Venta	0.0	12.0	0.0	12.0
E.C. México 134 (Toluca-Cd. Altamirano) El Espino. Modernizar el camino rural en una longitud de 1.8 km. se ampliará la vía existente a 7.0 m. de ancho de corona para alojar dos carriles de circulación de 3.5 m. cada uno.	0.0	7.2	0.0	7.2
Reconstrucción Circuito Carretero Ajolapapan	0.0	10.7	0.0	10.7
Reconstrucción Mavoro-Casa Blanca	0.0	13.3	0.0	13.3
Av. 5 de mayo	0.0	10.0	0.0	10.0
Camino Tonalco - Los Amates	0.0	10.0	0.0	10.0
Reconstrucción Barrio Córdoba-La Lortilla	0.0	9.5	0.0	9.5
Rehabilitación Santa María Citendeje-Santiago Casandeje: Modernizar camino alimentador, en una longitud de 4.0 Km. y se ampliará la vía existente a 7.0 mts. de ancho de corona, para alojar dos carriles de circulación de 3.5 mts. de ancho cada uno.	0.0	8.5	0.0	8.5
Programa de Estudios y Proyectos Caminos Rurales 2012	2.5	0.0	0.0	2.5
Michoacán	264.1	311.1	148.9	426.3
Aguilla-Coolcoman.	30.0	0.0	21.0	9.0
Parácuaro - Jucutacato.	30.0	0.0	21.0	9.0
E.C. (Coñja - La Lagunilla) - Plan del Cerro	20.0	0.0	6.0	14.0
Entronque Procesional El Barrio - El Flechero	26.0	0.0	12.0	14.0
Zináparo - Angamacuero	40.0	0.0	26.0	14.0
Huandacareo - Puruándiro	37.5	0.0	27.5	10.0
E.C. (Morelia-Salamanca)-Zináparo, Tramo: del KM. 2+660 al KM. 22+260	28.4	0.0	18.4	10.0
Querendaro - Real De Otzumatlán, del Km 0+000 al Km 6+000	20.0	0.0	12.0	8.0
Puente: Sobre Camino Querendaro - Tzinlizeo	3.0	0.0	0.0	3.0
La Campana - Escobillas.	8.0	0.0	5.0	3.0
Puerta de Rayo - Las Gallinas - Las Puentes	0.0	18.0	0.0	18.0
Villamar - El Platanal	0.0	17.5	0.0	17.5

Handwritten signatures and initials are present on the right side of the page, including a large signature at the top right and several smaller ones below it.

E.C. (Briseñas - Sahuayo) - E.C. (Pajacuaran - San Gregorio), conocida como "Y"	0.0	18.0	0.0	18.0
Tangamandapio - La Cantera	0.0	15.0	0.0	15.0
Puente Briseñas-La Barca	0.0	11.8	0.0	11.8
Marabato - Cd. Hidalgo	0.0	20.0	0.0	20.0
San José Coapa - La Yerbuena, Ramal San Rafael Coapa	0.0	7.0	0.0	7.0
Las Letras-Casa Blanca	0.0	10.0	0.0	10.0
Chamacuero - Tejocote de Calera	0.0	10.0	0.0	10.0
El Pilar - Las Jicamas	0.0	9.0	0.0	9.0
Los Charcos - Razo del Organo.	0.0	6.0	0.0	6.0
Puente Los Alumbres - Basurero	0.0	8.5	0.0	8.5
Cojumatlán-El Nogal	0.0	3.3	0.0	3.3
Churumuco-Poturo	0.0	5.0	0.0	5.0
Punta de Agua - Los Hoyos.	0.0	10.0	0.0	10.0
Los Hoyos - ECF México No 120	0.0	10.0	0.0	10.0
Periban - Tancitaro	0.0	4.0	0.0	4.0
Carácuaro-Cuitzillo	0.0	2.0	0.0	2.0
Churumuco - Atjo	0.0	4.0	0.0	4.0
Janámba-Santa Rosa de Lima	0.0	4.0	0.0	4.0
Los Ranchos-Las Trojes	0.0	6.0	0.0	6.0
Tafetan-Platanillo	0.0	4.0	0.0	4.0
Palos Marias-Salitre de Copalá	0.0	4.0	0.0	4.0
Corunguero-Donaciano Ojeda	0.0	2.0	0.0	2.0
Cotija-Gallineros	0.0	5.0	0.0	5.0
Limón de Papatzingán-El Tepehuaja	0.0	3.0	0.0	3.0
Atjo - Zárate (Zapote - Atjo)	0.0	4.0	0.0	4.0
San Pedro-Los Brasiles	0.0	4.0	0.0	4.0
El Caracol-San Antonio Villalón	0.0	8.0	0.0	8.0
San Antonio Villalongín-El Devanador	0.0	10.0	0.0	10.0
Tlapujahilla-Carretera Ent. Tlapujahilla-El Oro	0.0	4.5	0.0	4.5
Cuitzeo Zinamaparo Tr. Huandacaroo - Puruandiro	0.0	10.0	0.0	10.0
E.C. Angamacuero-Penjimillo-Ranchos Pajam	0.0	7.0	0.0	7.0
Libramiento Villa Victoria - Chinicuita	0.0	7.0	0.0	7.0
Camino a la Comunidad de Arapaticuaro	0.0	5.0	0.0	5.0
Camino Etacuaro-Pamitas	0.0	5.0	0.0	5.0
Opopeo-Tacámbaro	0.0	25.0	0.0	25.0
Programa de Conservación de Infraestructura de Caminos Rurales y Carreteras 2012	18.7	3.5	0.0	22.2
La Manzana de la Mora-Al Paso, Jungapeo	0.0	3.5	0.0	3.5
Programa de Estudios y Proyectos Caminos Rurales 2012	2.5	1.0	0.0	3.5
Estudios y Proyectos de E.C. (Sahuayo-La Barca)-Emiliano Zapata	0.0	1.0	0.0	1.0
Morelos	27.5	112.0	0.4	139.1
La Nopalera-Santa Úrsula	20.0	0.0	0.0	20.0
Jonacatepec-Tlayca Km 0+000 al Km 5+700	0.0	24.0	0.0	24.0
Aeropuerto-Loma Linda km 0+000 al Km 1+200	0.0	6.0	0.0	6.0
Acceso a Tetela del Volcán Km 0+000 al Km 4+300	0.0	18.0	0.0	18.0
Tlaltenchi-Tequesquitengo	0.0	40.0	0.0	40.0
Camino Colonia 24 de Febrero a Colonia Valle Bonito	0.0	15.0	0.0	15.0
Camino Ixtitlico El Grande- Ixtitlico el Chico	0.0	9.0	0.0	9.0
Programa de Conservación de Infraestructura de Caminos Rurales y Carreteras 2012	6.5	0.0	0.4	6.1
Programa de Estudios y Proyectos Caminos Rurales 2012	1.0	0.0	0.0	1.0
Nayarit	327.7	242.0	265.0	304.7
Tepic - Aguascalientes, Tramo: El Cajon - Lim. De Edos. Nay/Jal.	40.0	0.0	40.0	0.0
Jesús María Lim. Edos. Nay/Zac., Tramo: Km. 0+000 al Km. 30+610	115.5	0.0	95.5	20.0
Jesús María Lim. Edos. Nay/Zac., Tramo: Km. 30+610 al Km. 50+000	157.5	0.0	129.5	28.0
Libramiento Carretero de Tepic	0.0	80.0	0.0	80.0
Reconstrucción y mantenimiento de acceso Estancia de Amatitlán de Cañas	0.0	13.0	0.0	13.0
Rosa Morada-San Juan Bautista, Km 6.0-Km 12.1	0.0	10.0	0.0	10.0
E.C. Ramal La Boca de Camichín Km 7+000 Patronoño I, del Km 0+000 al 2+000	0.0	10.0	0.0	10.0
Llano del Tigre-San Miguelito, Del Km 0+000 al 2+000	0.0	10.0	0.0	10.0
E.C. Carrillo Puerto-Mazatlán	0.0	15.0	0.0	15.0
Puente Acaponetilla	0.0	8.0	0.0	8.0
Cofradía de Chocolon - E.C. Federal 200 del Km 0+000 al 5+000	0.0	7.0	0.0	7.0
San Dieguito de Arriba-San Dieguito de Abajo	0.0	5.0	0.0	5.0
Aguajes-Rosa Blanca	0.0	10.0	0.0	10.0
San José Mejillas-Huanacastle	0.0	7.0	0.0	7.0
Entr. Aeropuerto Tepic-Carretera Int.	0.0	5.0	0.0	5.0
Puente Peatonal "San Cayetano", Lim. Edos Jal/Nay. Tepic	0.0	4.0	0.0	4.0
Ramal a Cumbre de Huicicila del 0+000 al 17+500	0.0	10.0	0.0	10.0
Reconstrucción y mantenimiento camino de Santa Cruz de las Haciendas	0.0	13.0	0.0	13.0
C.F. 15 -Laguna de Tepetitlic	0.0	20.0	0.0	20.0
C.F. 28-El Cuareño	0.0	15.0	0.0	15.0
Programa de Conservación de Infraestructura de Caminos Rurales y Carreteras 2012	12.2	0.0	0.0	12.2
Programa de Estudios y Proyectos Caminos Rurales 2012	2.5	0.0	0.0	2.5
Nuevo León	79.0	219.5	0.0	298.5
Eje Interestatal: Matehuala-Cd. Victoria, tramo: Lim. de Edos. S.L.P. N.L. Dr. Arroyo-E.C. El Carmen.	60.0	0.0	0.0	60.0
Aldama - Melchor Ocampo	0.0	20.0	0.0	20.0
China - Méndez	0.0	20.0	0.0	20.0
Camino:Montemorelos-Entronque San Roberto	0.0	35.0	0.0	35.0
Tokio - Entronque San Roberto.	0.0	10.0	0.0	10.0
Dieciocho de Marzo - Ciénega del Toro	0.0	10.0	0.0	10.0
Carriño a Loma Alta	0.0	15.0	0.0	15.0
Santa Rosa-Salinas Victoria	0.0	60.0	0.0	60.0
El Charquillo-San Ramón de Martínez	0.0	27.0	0.0	27.0
Estudios de la segunda parte del Proyecto ejecutivo de prolongación Ignacio Morones Prieto, Constitución de Vialidad 6 camiles Guadalupe-Juárez-Cadereyta	0.0	10.0	0.0	10.0
Programa de Conservación de Infraestructura de Caminos Rurales y Carreteras 2012	17.0	0.0	0.0	17.0
Programa de Estudios y Proyectos Caminos Rurales 2012	2.0	12.6	0.0	14.6
Oaxaca	462.2	634.7	89.0	1,007.9
Km 89+000 E.C.(Mila-Zacatepec) - Santa María Yacochi - Totontepec Villa de Morelos - Límites del Estado de Veracruz.	40.0	0.0	10.0	30.0
Boca del Perro - San Juan Teita	15.0	0.0	0.0	15.0

Ojite - Cuauhémoc - Sta. Cruz Ilundujia	30.0	0.0	15.0	15.0
Camino: Santa María Chilchotla - Monte Horeb.	12.0	0.0	0.0	12.0
Km. 65+000 E.C. (Huajuapán de León-Tehuacán) Chazumba-San Miguel Ixtapa	34.0	0.0	24.0	10.0
San Pedro Mixtepec-Bajos de Chila	10.0	0.0	0.0	10.0
Puente El Limón	15.6	0.0	0.0	15.6
E.C. (Sta. María Jacatepec - Cerro Concha)-Vega del Sol	20.3	0.0	0.0	20.3
Villa Tejúpan de la Unión - San Cristóbal Suchitlauhaca	25.0	0.0	5.0	20.0
E.C. (Santa Ma. Nativitas-Asunción Nochiátlán)-San Bartolo Soyaltepec	5.0	0.0	0.0	5.0
E.C. F. (Sta.Ma. Nativitas Asuncion Nochiátlán)-Santo Domingo Yanhuatlán	20.0	0.0	0.0	20.0
Arroyo Frijol - Fortín	10.5	0.0	0.0	10.5
E.C.(La Chivita - Tres Cruces) - Guichixú	18.0	0.0	8.0	10.0
Guadalupe - San Juan Lachizila, del Km. 0+000 al Km. 4+000.	18.0	0.0	8.0	10.0
Guevea de Humboldt - San José, Tr. del Km 0+000 al Km 4+000.	15.0	0.0	0.0	15.0
Santa María Guienagañ - Peña Blanca, del Km. 0+000 al Km. 4+000.	18.0	0.0	8.0	10.0
Sta. Isabel de la Reforma - Stgo. Ixcuintepepec, Tr. del Km 0+000 al Km 4+000.	15.0	0.0	3.0	12.0
Concepción Buenavista - San Antonio Abad - San Miguel Astlatla, Tr. Km 0+000 al Km 4+000.	20.0	0.0	0.0	20.0
Guadalupe Santiago Lachiguiri Tr. Del km 0+000 al km 4+000	15.0	0.0	0.0	15.0
Guigovelaga - Santa Isabel de la Reforma	15.0	0.0	0.0	15.0
E.C. Ixtlán de Juárez - El Cereza - San Miguel del Río.	23.0	0.0	8.0	15.0
Carretera Cuicatlán - Concepción Papalo	0.0	10.0	0.0	10.0
Carretera Jalapa de Díaz - San Pedro Teubila	0.0	10.0	0.0	10.0
Tezoatlán de Segura y Luna - Santos Reyes tepajillo - San Juan Mixtepec - San Martín Itunyoso	0.0	15.0	0.0	15.0
San Martín del Estado - Santiago Yucuyachi - E.C. (Tamazola - Cruz de Bravo)	0.0	10.0	0.0	10.0
E.C. (Pinotepa Nacional - Acapulco) - El Ciruelo - Santo Domingo Armenta Tr. Km 7+500 al km 12+500	0.0	10.0	0.0	10.0
Puente Quiotepec - Comunica a la Sierra Cuicate	0.0	10.0	0.0	10.0
Campo de Aviación Capilla - El Cantizal de 9+200 km	0.0	10.0	0.0	10.0
Luis Morúa - San Juan Ixtaltepec	0.0	10.0	0.0	10.0
Santa Cruz de Bravo Calihuala - Iim Edos Oax/Gro	0.0	15.0	0.0	15.0
Almolonga - Refugio viejo	0.0	8.0	0.0	8.0
Modernización y ampliación del camino E.C. (Yucudaa - Tlaxiaco) - Santiago Nundiche - San Juan Nümü - Tezoatlán de Segura y Luna Tr. Km 0+000 al km 80+000 Subtramo km 13+000 al km 15+000	0.0	15.0	0.0	15.0
San Jose- Rio Verde Viejo	0.0	5.0	0.0	5.0
Puente Vehicular "Primavera" Stgo. Yosondúa	0.0	8.0	0.0	8.0
Santa María Yokolepec - Stgo. Yosondúa	0.0	17.0	0.0	17.0
Asunción Atoyacuilco - Putla Villa de Guerrero	0.0	32.0	0.0	32.0
San Felipe Tindaco - San Mateo Sindihú del km 6+600 al km 3+300	0.0	10.0	0.0	10.0
San Miguel El Grande - Chalcatongo	0.0	3.0	0.0	3.0
San Miguel El Grande - Cañada de Morelos	0.0	15.0	0.0	15.0
Lunatitlán del Progreso - Totoltepec de Guerrero, Pue.	0.0	10.0	0.0	10.0
E.C. (San Marcos Arteaga - Sto Domingo Tonalá) San Jorge Nuchita Tr. Km 0+000 al km 34+000 subtramos km 8+000 al km 24+000 al km 34+000	0.0	20.0	0.0	20.0
Reforma - Nejapa	0.0	15.0	0.0	15.0
Amata Colorado - Zaragoza Ilundujia	0.0	15.0	0.0	15.0
Los Llanos de Amuzgos - Santa María Jalpa - Sta. Ma. El Rincón	0.0	10.0	0.0	10.0
Camino Santa Rosa Cabtlahuaaca - San Miguel Cuevas, del km 0+000 al 4+140km	0.0	20.0	0.0	20.0
E.C. (Tlaxiaco - Chalcatongo) Yosoyua	0.0	6.0	0.0	6.0
E.C. 200 (Puerto Escondido - Pinotepa) El Faisán km 0+000 al km 4+140	0.0	10.0	0.0	10.0
Ampliación y modernización del camino José María Morelos - El potrero del km 0+000 al 12+800	0.0	18.0	0.0	18.0
La venta- santa María Ozoltepec	0.0	15.0	0.0	15.0
Miahuatán - San Pedro Coatlán - La Palma	0.0	5.0	0.0	5.0
Reforma - Santa María Ecatepec	0.0	10.0	0.0	10.0
San Juan Quilepec - San Pedro Yolox	0.0	10.0	0.0	10.0
San Idelfonso- Santa Cruz Zenzontepec	0.0	15.0	0.0	15.0
San Felipe Ixtapa - San Agustín Acatepec	0.0	14.0	0.0	14.0
Corcobado - San Isidro Apango	0.0	10.0	0.0	10.0
Camino : Tlantongo - San Miguel Tecomatlan, Tramo del km 0+000 al km 18+673.84	0.0	8.0	0.0	8.0
Tejocotes - San Juan Mixtepec - Juxtahuaca	0.0	8.0	0.0	8.0
Boulevard Jalapa del Marquez	0.0	15.0	0.0	15.0
E.C. (Putla - Mesones) San Juan de las Huertas	0.0	8.0	0.0	8.0
San Andres Dínquili - Santiago Cacalotepec	0.0	5.0	0.0	5.0
El Camarón - San Carlos Yahutepec	0.0	15.0	0.0	15.0
E.C. (San Juan Mixtepec - Juxtahuaca) Tres Cruces - San Juan Diquiyú	0.0	10.0	0.0	10.0
Tezoatlán de Segura y Luna - Santos reyes Tepejillo - Tramo 41+000 al 5+000	0.0	12.0	0.0	12.0
Unión Lindavista - Jamiltepec de Flores, Puente Río del medio km 11+420	0.0	3.0	0.0	3.0
Puente Vehicular Independencia sobre río Oztita	0.0	10.0	0.0	10.0
E.C. (Mesones Hidalgo - Santa María Zacatepec) El Coyulito - Guadalupe Nuevo Centro, Tramo del km 2+000 al km 8+300	0.0	10.0	0.0	10.0
San Antonio Monteverde - Juquila de León	0.0	6.0	0.0	6.0
Miahuatán - San Carlos Yahutepec	0.0	5.0	0.0	5.0
Modernización y ampliación del camino Santa María Cokolepec - El Camarón	0.0	10.0	0.0	10.0
Acceso a Malecón Azul a Salina Cruz	0.0	10.0	0.0	10.0
Chahuiles - Rancho Salinas (Acceso a Rancho Salinas)	0.0	8.0	0.0	8.0
Tramo Carretero San Pedro Chayuco - Unión de los Angeles	0.0	25.0	0.0	25.0
Pavimentación a base de concreto hidráulico en calles de Trinidad Zaachila	0.0	10.7	0.0	10.7
Puente vehicular "S/Río La Arena" en el km 21+000 del camino Pinotepa - Santa María Huazolotitlán	0.0	30.0	0.0	30.0
Santa María Nulio-Peñas Negras	0.0	10.0	0.0	10.0
Programa de Conservación de Infraestructura de Caminos Rurales y Carreteras 2012	62.9	0.0	0.0	62.9
Programa de Estudios y Proyectos Caminos Rurales 2012	5.0	0.0	0.0	5.0
Puebla	121.8	369.8	10.0	480.8
Chazumba - San José Trujepán - San Pedro Atzumba	10.0	0.0	0.0	10.0
Xalacapan - Tahitc	10.0	0.0	0.0	10.0
Xochiloma - Guadalupe Sabinal - E.C. (Ciudad Serdán - El Seco)	21.0	0.0	0.0	21.0
Tecamachalco - Cuacnopalan	21.0	0.0	0.0	21.0
Guadalupe Pijilas - Cuesta Blanca	14.0	0.0	0.0	14.0
San Martín Teteles La Magdalena Tliltlaquitepec, Tr. del Km 0+000 al km 4+400	20.0	0.0	10.0	10.0
Libramiento Chignahuapan.	0.0	10.0	0.0	10.0
Libramiento de Tecamachalco	0.0	10.0	0.0	10.0
San Francisco de Asis - E.C. (México -Oaxaca)	0.0	10.0	0.0	10.0
San Juan Atenco - San José Guerrero	0.0	10.0	0.0	10.0

[Handwritten signature]

[Handwritten signature]

[Handwritten signature]

[Handwritten signature]

[Handwritten signature]

[Handwritten signature]

[Handwritten signature]

Concepción Pardiñas-Cuatlinchán-Almoloyan-La Loma- E.C. Tepeaca -Tecalí, Tr. Santa Cruz de Ajajalpan el Barrio de San Miguel de Tequeapan)	0.0	7.0	0.0	7.0
Teotlalco-San Miguel	0.0	7.0	0.0	7.0
Paso Real -Alehulzin- E.C (Hueytamalco-Ayotlaxco)	0.0	7.0	0.0	7.0
3ra. Etapa Camino San Juan Acateno-Coyopol	0.0	5.0	0.0	5.0
Las Agüitas-Tepeixco	0.0	7.0	0.0	7.0
E.C. (México 150 D, Km 56+500) - Santa Rita Tlahuapan	0.0	3.5	0.0	3.5
Coyomeapan-Kankhui	0.0	1.5	0.0	1.5
Buena Vista-Tequixtepec de Juárez	0.0	5.0	0.0	5.0
Pavimentación con concreto hidráulico en calles de "Tazaltapa, Royeshogpan y Zanatico"	0.0	1.0	0.0	1.0
Pavimentación con concreto hidráulico en carretera "Ayehualco el Progreso"	0.0	2.0	0.0	2.0
Pavimentación con concreto hidráulico en carretera "puente de palo-paso real"	0.0	1.5	0.0	1.5
Proyecto emergente para la pavimentación de la carretera "San Juan Ixcaxitla-Tlacotepec de Benito Juárez."	0.0	15.0	0.0	15.0
Pavimentación de diagonal "Ignacio Zaragoza" entre Nicolás bravo y Francisco I. Madero	0.0	4.0	0.0	4.0
Pavimentación de la calle "Emiliano Zapata"	0.0	3.4	0.0	3.4
Pavimentación de calle de acceso al Kinder	0.0	1.9	0.0	1.9
Pavimentación de calle Cuauhtémoc, entre calle Josefa Ortiz de Domínguez y diagonal Ignacio Zaragoza	0.0	1.5	0.0	1.5
Pavimentación con concreto hidráulico en carretera Colonis "Roberto esperón y palo gacho"	0.0	1.5	0.0	1.5
Pavimentación con Adocreto en la calle "Vicente Guerrero" en la localidad de San Juan Nepomuceno.	0.0	6.7	0.0	6.7
Pavimentación con concreto hidráulico de la calle "Santa Ines Ahuatempan-la Concepción 2da etapa"	0.0	6.6	0.0	6.6
Pavimentación con concreto hidráulico de la calle "Santa Ines Ahuatempan a San Juan Nepomuceno" (Entre panteón municipal y alcantarilla)	0.0	2.8	0.0	2.8
Construcción de puente colgante en la localidad de la Colonia "Cristóbal colón", con un claro aprox. De 30 mts.	0.0	2.3	0.0	2.3
Construcción del puente "Chocholla" en la localidad de "Era Nueva", con un claro aprox. De 35 mts.	0.0	2.3	0.0	2.3
Pavimentación con concreto hidráulico de la calle "Mucio Martínez" (entre calle andrés quintana roo y los pinos)	0.0	2.2	0.0	2.2
Pavimentación con adocreto en la calle "Manuel Altamirano".	0.0	1.5	0.0	1.5
Pavimentación con concreto hidráulico de la calle "Barranca Nahuapan"	0.0	15.2	0.0	15.2
Pavimentación con concreto hidráulico de la Calle 5 de Mayo	0.0	5.3	0.0	5.3
Tepango de Rodríguez - Santiago Zautla Tr. Tempangode Rodríguez - Tlamanca de Hernández con una longitud de 10 km.Mela 2012.7+000 al 9+000	0.0	5.0	0.0	5.0
Programa de Conservación de Infraestructura de Caminos Rurales y Carreteras 2012	22.0	205.0	0.0	227.0
Conservación de Red Estatal	0.0	205.0	0.0	205.0
Programa de Estudios y Proyectos Caminos Rurales 2012	3.0	0.0	0.0	3.0
Querétaro	24.1	395.8	0.0	419.9
Camino El Madroño-Tres Lagunas	15.0	0.0	0.0	15.0
Carretera San Juan del Río Xilitla-Charco Frio, Barrio de Guadalupe, Cadereyta de Montes	0.0	9.0	0.0	9.0
Camino de Acceso, Ezequiel Montes-El Ciervo	0.0	11.0	0.0	11.0
Camino de acceso a la Rinconada, Cadereyta de Montes	0.0	5.0	0.0	5.0
Puente Vehicular el Carrizal	0.0	19.0	0.0	19.0
Camino Quijotes-Hacienda Blanca	0.0	20.0	0.0	20.0
Rehabilitación Carretera Cadereyta-SantaBarbara- El rincón	0.0	7.0	0.0	7.0
Rehabilitación Carretera Cadereyta-Villa nueva	0.0	4.0	0.0	4.0
EC (San Juan del Río-Xilitla, Minishe) Cadereyta de Montes	0.0	4.0	0.0	4.0
Rehabilitación carretera Cadereyta San Joaquin el Doctor	0.0	5.0	0.0	5.0
San Juan del Río Xilitla tramo Ezequiel Montes Cadereyta	0.0	60.0	0.0	60.0
Aguacate San Bartolo 3a Etapa	0.0	10.0	0.0	10.0
Conca La Florida	0.0	10.0	0.0	10.0
Jalpan-Sabino Chico	0.0	11.5	0.0	11.5
Ahuacatlán-Santa Agueda 2a Etapa	0.0	12.0	0.0	12.0
Peña de Bernal-Higuierillas, Tramo: Bernal el Torreón	0.0	70.0	0.0	70.0
Regeneración urbana carretera a Tlacote	0.0	118.3	0.0	118.3
Apartadero-Alamos-Santa Clara	0.0	4.0	0.0	4.0
Carmago-Río Blanco	0.0	8.0	0.0	8.0
El Lindero-El portugués	0.0	4.0	0.0	4.0
Rehabilitación Chichimequillas La laborcilla	0.0	4.0	0.0	4.0
Programa de Conservación de Infraestructura de Caminos Rurales y Carreteras 2012	7.1	0.0	0.0	7.1
Programa de Estudios y Proyectos Caminos Rurales 2012	2.0	0.0	0.0	2.0
Quintana Roo	81.7	106.0	0.0	187.7
Ucum-La Unión	50.0	0.0	0.0	50.0
Ideal-Kantunilkin	20.0	0.0	0.0	20.0
Programa de Conservación de Infraestructura de Caminos Rurales y Carreteras 2012	9.2	70.0	0.0	79.2
Rehabilitación de Av. Alternar Cancún-Chetumal-Carretera 180, Carretera Guayacán	0.0	70.0	0.0	70.0
Programa de Estudios y Proyectos Caminos Rurales 2012	2.5	0.0	0.0	2.5
San Luis Potosí	76.7	480.6	8.7	548.6
Camino: Cd. Valles-Chantol-Las Huertas.	23.5	0.0	0.0	23.5
La Baja - Barrio de las Golondrinas - Tancozob.	30.0	0.0	0.0	30.0
Puente Paso Prieto Km 10+000, Camino Rayón-Lagunillas	0.0	15.0	0.0	15.0
Puente la Manga	0.0	10.0	0.0	10.0
Santa Rita-Coronado	0.0	15.0	0.0	15.0
San Ciro-El Cerro-Palo Alto	0.0	7.2	0.0	7.2
Cd. Del Maiz-La Memela	0.0	10.0	0.0	10.0
Puente El Higuierón (Rayón-Lagunillas)	0.0	11.0	0.0	11.0
Puente La Compuerta(Rayón-Lagunillas)	0.0	18.0	0.0	18.0
Coxcatlán-Huehuelán	0.0	10.0	0.0	10.0
La Herradura-El Estribo	0.0	7.0	0.0	7.0
San Ciro de Acosta-Corral Quemado	0.0	10.0	0.0	10.0
Vanegas-El Salado	0.0	15.0	0.0	15.0
Alaquines-Nueva Reforma	0.0	10.0	0.0	10.0
Boulevard Valles-Tampico	0.0	20.0	0.0	20.0
Los Angeles-Maravillas (Malehuaba)	0.0	10.0	0.0	10.0
San Ciro - El Organo - Camito de la Cruz	0.0	8.0	0.0	8.0
San Martín Chahkicuauda-Tamazunchale	0.0	25.0	0.0	25.0
Puente Vehicular "Labor de Bagres"	0.0	28.0	0.0	28.0
Tampacán-Reforma-Vichinchjol-Plan de Iguata	0.0	20.0	0.0	20.0
Concordia-Paradita del Refugio, del Km 0+000 al 7+000	0.0	15.0	0.0	15.0
El Mezquital-Lim. Edos. San Luis Potosí-Zacatecas, del Km 0+000 al 6+700	0.0	16.8	0.0	16.8
Charco Cercado-La Tapona (Segunda Etapa), del Km 30+360 al 36+365	0.0	16.8	0.0	16.8
Valle de San Juan-Rincón del Refugio (Segunda Etapa) del Km 5+000 al 10+000	0.0	5.0	0.0	5.0
Peyote-La Tapona	0.0	5.0	0.0	5.0

[Handwritten signature]

[Handwritten signature]

[Handwritten signature]

[Handwritten signature]

[Handwritten signature]

[Handwritten signature]

[Handwritten signature]

Reencarpelamiento, señalética y ampliación por construcción de guarniciones y trabajos complementarios de la carretera San Luis Potosí - Bocas	0.0	20.0	0.0	20.0
Programa de Conservación de Infraestructura de Caminos Rurales y Carreteras 2012	20.7	152.8	8.7	164.8
Camino a Bocas, S.L.P. Tramo: Periférico Norte - Bocas	0.0	20.0	0.0	20.0
Carretera 57 - Bosques de las Flores - Jocoyota - Pozos - Jaguay - Santa Rita - Carretera Federal 70	0.0	35.0	0.0	35.0
Carretera Guadalupe Circuito Mesa de Conejos - Conejos	0.0	5.0	0.0	5.0
Conservación de Red Estatal	0.0	92.8	0.0	92.8
Programa de Estudios y Proyectos Caminos Rurales 2012	2.5	0.0	0.0	2.5
Sinaloa	152.1	360.6	0.0	512.7
Badiraguato-Santiago de los Caballeros	70.0	0.0	0.0	70.0
Choix - Límite de Estados Sinaloa/Chihuahua	55.0	0.0	0.0	55.0
Eje Carretero Topolobampo-Ojinaga Tr. El Fuerte-Choix	0.0	40.0	0.0	40.0
Despensa-Jitzamiñ	0.0	20.0	0.0	20.0
Angostura-Guamuchil	0.0	60.0	0.0	60.0
Rosa Morada-Agua Pepilo (Tramo Realfo-Agua Pepilo)	0.0	10.0	0.0	10.0
Pipima-Potrero	0.0	8.0	0.0	8.0
Calle 700- Buenavista	0.0	8.0	0.0	8.0
5 de Mayo- Juan Aldama	0.0	10.0	0.0	10.0
México 15- Comunidad 15 de Septiembre, Vía 27 de Noviembre	0.0	10.0	0.0	10.0
Maxipista-Celestina Gasca	0.0	7.0	0.0	7.0
E.C. Internacional México 15-Los Ángeles del Triunfo	0.0	10.0	0.0	10.0
México 15- La Cruz de Ekota, Vía Lomas de Tocuyo	0.0	14.0	0.0	14.0
Ensenada-Paredón Colorado-Potrero	0.0	7.0	0.0	7.0
México 15-La Escalera	0.0	10.0	0.0	10.0
El Progreso-Ejido Tierra y Libertad	0.0	10.0	0.0	10.0
Continuación Calle # 10 Canal Alto	0.0	10.0	0.0	10.0
México 15 La Tapias- Tramos Guamuchilera Las Tapias	0.0	20.0	0.0	20.0
Carretera a Playa Colorado-San Luciano	0.0	4.5	0.0	4.5
Carretera a Playa Colorado-La Cercada Vía Las Infamias	0.0	4.5	0.0	4.5
Carretera a Playa Colorado-San Antonio	0.0	1.6	0.0	1.6
Calle 6, México 15- Canal Alto	0.0	10.0	0.0	10.0
Carretera Navolato- Altata- El Tetuan	0.0	10.0	0.0	10.0
Mocorito-San Benito	0.0	17.0	0.0	17.0
Portaceñ - Cruz de Navito.	0.0	10.0	0.0	10.0
E.C. Internacional México 15-Lateral Norte Acceso	0.0	7.0	0.0	7.0
Cruz Segunda-Guadalupe Victoria	0.0	15.0	0.0	15.0
Valle de Huayqui-La compuerta, KM 8+000 - KM 11+000	0.0	18.0	0.0	18.0
México 15- Comunidad 20 de noviembre	0.0	9.0	0.0	9.0
Programa de Conservación de Infraestructura de Caminos Rurales y Carreteras 2012	24.6	0.0	0.0	24.6
Programa de Estudios y Proyectos Caminos Rurales 2012	2.5	0.0	0.0	2.5
Sonora	92.8	439.0	0.0	531.8
Vialidad Yaqui - Mayo.	7.0	33.0	0.0	40.0
Carreteras: Costera de Sonora Tramo: Villa Guadalupe - El Desemboque	56.6	0.0	0.0	56.6
La Misa-E.C. (Hermosillo-Yécora)	0.0	40.0	0.0	40.0
Alamos - San Bernardo	0.0	40.0	0.0	40.0
Rosario - Quiriego	0.0	20.0	0.0	20.0
Rehabilitación de Blvd. Carretera a Bahía Kino en la Comisaría Miguel Alemán, extremo poniente	0.0	30.0	0.0	30.0
Rehabilitación de Periférico Poniente entre Luis Donaldo Colosio y Blvd. Vidócola	0.0	50.0	0.0	50.0
Rehabilitación del Periférico Oriente entre Blvd. Kino y Blvd Serna	0.0	64.0	0.0	64.0
Libramiento Oriente de Nogales	0.0	22.0	0.0	22.0
Nogales - Saric	0.0	30.0	0.0	30.0
Rehabilitación del Blvd. Beltrones	0.0	30.0	0.0	30.0
Carretera Tasía - Camoa	0.0	40.0	0.0	40.0
Ures - Rayón	0.0	25.0	0.0	25.0
Agiabampo - Santa Barbara, Tr. Las Bocas - Tójabui	0.0	15.0	0.0	15.0
Programa de Conservación de Infraestructura de Caminos Rurales y Carreteras 2012	26.7	0.0	0.0	26.7
Programa de Estudios y Proyectos Caminos Rurales 2012	2.5	0.0	0.0	2.5
Tabasco	55.0	101.0	5.9	160.1
Bellote - Jalapila - Sta. Cruz, Tr. Del km 0+000 al 15+000	0.0	30.0	0.0	30.0
CD. PEMEX - Monte Grande Tr. Del Km 28+500 al 32+500	0.0	15.0	0.0	15.0
Acachapan y Colmena Tr. Acachapan y Colmena 3ra 4ta y 5ta del km 18+000 al 26+000	0.0	20.0	0.0	20.0
El Triunfo - El Pichí	7.1	0.0	0.0	7.1
Gaviotas - Tomo Largo - Francisco J. Sla, María	0.0	15.0	0.0	15.0
Zapalero - Jonuta / Los Pajaros / Los Buchecos Tr. Del km 0+000 al 4+100	0.0	15.0	0.0	15.0
E.C. (Chable - El Triunfo) - Mario Calzáneo - El Pipila	30.0	0.0	0.0	30.0
Construcción de pavimento de concreto hidráulico en las calles que conforman el Circuito Combi de la colonia El Piestral (Jaspe, Malaquía, Cuarzo)	0.0	5.0	0.0	5.0
Programa de Conservación de Infraestructura de Caminos Rurales y Carreteras 2012	15.9	0.0	5.9	18.0
Programa de Estudios y Proyectos Caminos Rurales 2012	2.0	0.0	0.0	2.0
Tamaulipas	115.5	425.4	0.0	540.9
Eje Interregional- Matehuala - Cd. Victoria, Tramo Palmillas - Miquihuana.	66.0	34.0	0.0	100.0
Altamira-Nuevo Progreso	30.0	70.0	0.0	100.0
E.C. Victoria-Solo La Marina, Villa de Casas-Soto La Marina	0.0	50.0	0.0	50.0
Tula-Santa Ana de Najola-Lim. Edos.	0.0	67.9	0.0	67.9
E.C. Tampico-Marle, Km 62-Santa Juana-Fco. I Madero	0.0	65.0	0.0	65.0
Burgos-Linares	0.0	58.5	0.0	58.5
Malamoros-Puerto Malamoros	0.0	80.0	0.0	80.0
Programa de Conservación de Infraestructura de Caminos Rurales y Carreteras 2012	17.5	0.0	0.0	17.5
Programa de Estudios y Proyectos Caminos Rurales 2012	2.0	0.0	0.0	2.0
Tlaxcala	48.2	112.0	0.0	160.2
Apizaco-Muñoz, Muñoz-Cuamantzingo, Cuamantzingo-Las Torres	22.0	0.0	0.0	22.0
San Lorenzo Soltepec - La Magdalena Soltepec	20.0	0.0	0.0	20.0
Mesa Redonda-Rancho de Torres-La Ganta	0.0	10.0	0.0	10.0
Tella-Santa María Texcalac	0.0	8.0	0.0	8.0
Lázaro Cárdenas-San José La Laguna-E.C. Xalostoc Toluca de Guadalupe	0.0	15.0	0.0	15.0
Cuauhtemoc - Tlacoalpan - Chiautempan	0.0	10.0	0.0	10.0
Puente Vehicular "Leonarda Gomez Blum"	0.0	20.0	0.0	20.0
Acceso principal calle Juárez y carretera Alimentadora calle 20 Tramo 1 y 2 carretera México - Veracruz, Barrio de Santa Anita Huamantla	0.0	8.5	0.0	8.5
Puente del Valle Huamantla - Tlaxcala	0.0	3.3	0.0	3.3

PSV 113 + 854.79 San Benito Xalisco - Yahuquemecan	0.0	15.0	0.0	15.0
Benito Juárez - Ranchería de Torres - Huamantla	0.0	10.0	0.0	10.0
Modernización en calles de la comunidad de Papalotla de Xicoténcatl	0.0	7.8	0.0	7.8
Pavimentación de Zacateco	0.0	4.3	0.0	4.3
Programa de Conservación de Infraestructura de Caminos Rurales y Carreteras 2012	5.2	0.0	0.0	5.2
Programa de Estudios y Proyectos Caminos Rurales 2012	1.0	0.0	0.0	1.0
Veracruz	167.6	500.8	68.0	600.4
Moralillo - Lagartero - Ozukama	30.0	0.0	17.0	13.0
Actopan-Cerro Gordo-Vista Hermosa	31.0	0.0	7.0	24.0
Chiconquiaco - Gutiérrez Zamora (La Sombra)	25.0	0.0	0.0	25.0
Rancho Nuevo - Centenario	24.0	0.0	9.0	15.0
Zoatzingo - Ignacio Zaragoza - Colonia Libertad	5.0	0.0	0.0	5.0
Coyulillo-Oraquila	10.0	0.0	10.0	0.0
Puente Zapopan	5.0	0.0	5.0	0.0
Ahuatleno-Tecomate-San Fernando.	0.0	10.0	0.0	10.0
Águila-Cumbres de Águila	0.0	9.0	0.0	9.0
La Candelaria - Bote en Bote - Piedras Negras.	0.0	10.0	0.0	10.0
Cazones-La encantada	0.0	15.0	0.0	15.0
Chocaman-Tella-Xocotla	0.0	10.0	0.0	10.0
Cinco Palos-Consolapa	0.0	3.4	0.0	3.4
Costero Huasteco	0.0	9.0	0.0	9.0
E.C. (Jilotepec - Acatlán) - Buenavista.	0.0	12.0	0.0	12.0
E.C. (Mariano Escobedo Loma Grande) El Berro	0.0	6.0	0.0	6.0
E.C.F México 180 - Llano de Bustos - El Sauce.	0.0	6.0	0.0	6.0
El Cedro-Carretera Federal Papantla-Gutiérrez Zamora	0.0	9.0	0.0	9.0
El Diamante-E.C. (Ursulo Galván-Arroyo Grande)	0.0	10.0	0.0	10.0
El Retache - Tancame	0.0	12.0	0.0	12.0
Ixhuatlán de Madero - Pisa Flores	0.0	9.0	0.0	9.0
Jacomulco - Apazapan - Puente Paso Limón - Agua Caliente.	0.0	8.0	0.0	8.0
La Magdalena - Benito Juárez (Brecha del Maíz)	0.0	9.0	0.0	9.0
Los Berros - Tzoncolco	0.0	6.0	0.0	6.0
Monte Real - Piedras Pintas.	0.0	10.0	0.0	10.0
Nape - Mazoco - Garza Blanca.	0.0	9.0	0.0	9.0
Ojite-San Miguel	0.0	6.0	0.0	6.0
Orta - Teixistepec	0.0	10.0	0.0	10.0
Camino: Otapa - 5 de Mayo.	0.0	9.0	0.0	9.0
Palo Amarillo-Cabecera Municipal.	0.0	6.0	0.0	6.0
Pedregal-El Triunfo-Tepatlaxco	0.0	6.0	0.0	6.0
Pueblito - Ursulo Galván	0.0	10.0	0.0	10.0
Puente El Caballal	0.0	10.0	0.0	10.0
Sonzapotes-Manuel Ávila Camacho.	0.0	10.0	0.0	10.0
Tlahuicapan-Benigno Mendoza-La Perla del Golfo	0.0	10.0	0.0	10.0
Tepetates Llanillo, Km. 0+000 - 10+000	0.0	12.0	0.0	12.0
Teixistepec - San Lorenzo	0.0	9.0	0.0	9.0
Sonlecomapan - Coxcuapan	0.0	10.0	0.0	10.0
Xico-Pocitos	0.0	9.0	0.0	9.0
Tuxpan-Tamiahua	0.0	16.0	0.0	16.0
Tempoal-Pochuco-Corozal	0.0	10.0	0.0	10.0
Coetzala - Coetzapozatlán	0.0	9.0	0.0	9.0
Yanga - J. J. Baz.	0.0	6.0	0.0	6.0
Camino: Otapa - 5 de Mayo.	0.0	12.0	0.0	12.0
Puente San Cristóbal	0.0	30.0	0.0	30.0
Puente Chijol	0.0	12.0	0.0	12.0
Las Vigas-Piedra Parada	0.0	3.0	0.0	3.0
Perote - Rancho Nuevo - El escobillo	0.0	3.0	0.0	3.0
Camino Chapa-Chapa Morelos 1+500 al 4+240	0.0	3.0	0.0	3.0
Camino Arroyo Hondo-Naranjos 0+000 al 2+200	0.0	3.0	0.0	3.0
Estanzuela-Lerdo de Tejada-Buenavista-Teposteco-Libertad	0.0	3.0	0.0	3.0
Reforma-Paso del Correo	0.0	3.0	0.0	3.0
Canstay-Carretera Poza Rica-Cazones	0.0	3.0	0.0	3.0
La Florida - Francisco I. Madero - Bomba PEMEX	0.0	10.0	0.0	10.0
Pavimentación del Camino tropico - Laguna Verde	0.0	10.0	0.0	10.0
Cuatro Caminos-El Iano-Quilate Nuevo-Quilate sur	0.0	20.0	0.0	20.0
Palchan-Pueblo Viejo-Díaz Mirón	0.0	20.0	0.0	20.0
El salto-Eyipanilla-Tulapan-Abravadero	0.0	10.0	0.0	10.0
Continuación del camino atzacán-zapotlán	0.0	20.0	0.0	20.0
Comunidad de Fraternidad-Arboledas	0.0	5.4	0.0	5.4
Programa de Conservación de Infraestructura de Caminos Rurales y Carreteras 2012	33.6	0.0	20.0	13.6
Programa de Estudios y Proyectos Caminos Rurales 2012	4.0	0.0	0.0	4.0
Yucatán	154.2	154.9	5.0	309.1
Camino: Muna-Peto.	68.0	0.0	5.0	73.0
Camino: Peto-Valladolid.	60.0	0.0	0.0	60.0
Yucalpetén-Chuburná Puerto	9.0	0.0	0.0	9.0
Telchac Puerto-Dzilam Bravo	0.0	19.9	0.0	19.9
Móvil-Tekchac Puerto	0.0	20.0	0.0	20.0
Telchac Pueblo-Sinanche-Yebain-Dzidzantún	0.0	20.0	0.0	20.0
Baca-Dzemul	0.0	20.0	0.0	20.0
E.C. (Mérida - Progreso) - Kikteil - Sierra Papacal	0.0	20.0	0.0	20.0
Colonia Yucalán - Nuevo Tesoco km 17+000 - km 33+000	0.0	15.0	0.0	15.0
Xcan - Chan 3 Reyes - Tixcancel km 8+000 al km 33+000	0.0	40.0	0.0	40.0
Programa de Conservación de Infraestructura de Caminos Rurales y Carreteras 2012	15.2	0.0	0.0	15.2
Programa de Estudios y Proyectos Caminos Rurales 2012	2.0	0.0	0.0	2.0
Zacatecas	79.9	538.1	22.7	593.3
El Plateado - Tabasco.	25.9	0.0	5.9	20.0
Cañitas de Felipe - Notia del Boyero.	14.0	0.0	4.0	10.0
Lázaro Cárdenas - Agua Vieja	20.0	0.0	5.0	15.0
Atolinga - La Cienega - Límites De Estados	0.0	10.0	0.0	10.0
Apozol - Rancho El Ayo - E.C. Nochiastlán / Tlachichila	0.0	10.0	0.0	10.0
La Tesorera - Guanajuatillo - El Marín	0.0	10.0	0.0	10.0
Zoque - Tacoaleche	0.0	8.0	0.0	8.0

Jerez - El Cargadero - Palmas Altas	0.0	10.0	0.0	10.0
Guadalupe - Yahualica	0.0	10.0	0.0	10.0
Tramo: Maravillas - Chepinque	0.0	5.0	0.0	5.0
Pedregoso - El Nigromante	0.0	15.0	0.0	15.0
Tabasco - Calvillo	0.0	10.0	0.0	10.0
Valparaiso - Jerez (Via Lobatos)	0.0	10.0	0.0	10.0
El Salto - Tarasco	0.0	10.0	0.0	10.0
Villa Garcia - El Nigromante	0.0	10.3	0.0	10.3
Loreto-San Marcos	0.0	10.0	0.0	10.0
Capulin de los Ruiz-Monte Escobedo-Huejucar, Tr: 0+000 al 7+100	0.0	14.0	0.0	14.0
Joaquin-Amaro-El Carrizal	0.0	12.0	0.0	12.0
Francisco R. Murguía-E.C. El Carrizal	0.0	10.0	0.0	10.0
El Saucito-La Candelaria	0.0	12.0	0.0	12.0
Ojo Caliente-Pinar-Tahona	0.0	10.0	0.0	10.0
Guadalupe-San Ramón, Ampliación a 4 carriles	0.0	16.0	0.0	16.0
Validad Sedana (Acceso Oriente a Guadalupe)	0.0	16.0	0.0	16.0
Validad Saucedo de la Borda	0.0	22.0	0.0	22.0
Libramiento de la Cd. de Loreto	0.0	8.9	0.0	8.9
María de la Torre-E.C. Huejucar-Monte Escobedo Tr: 0+000 al 3+000	0.0	14.0	0.0	14.0
Francisco R. Murguía-Loreto	0.0	15.0	0.0	15.0
Morones-Cañas, Km 22+500 al 27+620	0.0	14.0	0.0	14.0
Colonia del Carmen (Boquilla del Carmen)-C.F. 54	0.0	21.0	0.0	21.0
Tepetongo-Juancho Rey-El Venado	0.0	5.0	0.0	5.0
Vivoras-El Cuitado	0.0	10.0	0.0	10.0
Sustitacón-Los Cuervos-El Chiquihuite	0.0	3.0	0.0	3.0
El Bordo-San Juan-Panuco	0.0	7.0	0.0	7.0
Boulevard Guadalupe Zacatecas - La Escondida	0.0	20.0	0.0	20.0
Arroyo de las Sirenas (Cieneguillas-Francisco I. Madero)	0.0	30.0	0.0	30.0
Ojitos - San Felipe	0.0	16.0	0.0	16.0
Jose Ma. Morelos a Juan Aldama	0.0	2.0	0.0	2.0
Pozo de Gamboa - Santa Mónica	0.0	3.4	0.0	3.4
Chalchahuillas - La Aurora - Alejandro	0.0	6.0	0.0	6.0
E.C. Fresnillo/Valparaiso E.C. Santa Rosa-El Colorado, Carretera Ruiz-Zacatecas	0.0	5.0	0.0	5.0
El Bordo-La Cocinera	0.0	3.5	0.0	3.5
San Ignacio-San Salvador	0.0	3.0	0.0	3.0
Las Playas-Entronque Tierra Blanca	0.0	6.0	0.0	6.0
Mulleros - Panuco	0.0	3.0	0.0	3.0
Pedregoso - El Remanente	0.0	5.0	0.0	5.0
Carretera Villanueva E.C. Presa Maravillas	0.0	4.0	0.0	4.0
E.C. Santa Lucía de la Sierra	0.0	5.0	0.0	5.0
Montemariana - El Centro	0.0	15.0	0.0	15.0
Tacoaleche - La Era	0.0	3.0	0.0	3.0
Programa de Conservación de Infraestructura de Caminos Rurales y Carreteras 2012	18.0	70.0	7.8	80.2
Conservación de Carreteras Estatales	0.0	70.0	7.8	62.2
Programa de Estudios y Proyectos Caminos Rurales 2012	2.0	0.0	0.0	2.0
TOTAL	3,980.0	12,762.3	1,006.6	15,735.7

* Para el Programa de Conservación de Infraestructura de Caminos Rurales y Carreteras 2012 del Estado de Oaxaca, se contemplan los proyectos: E.C. (Huajuapán - Nochixtlan) - Tezoaltla de Segura y Luna; Maravillas - Vianjos - Tanelze - San Juan Yae; E.C. Tlaxiaco - San Miguel El Grande; E.C. Tlaxiaco - San Miguel El Chalcalongo -Yosondúa; E.C. Huajuapán - Juxtahuaca.

ANEXO 30.3. AMPLIACIONES EN INFRAESTRUCTURA CARRETERA, FERROVIARIA Y OTROS
CONSERVACIÓN Y MANTENIMIENTO
(millones de pesos)

Estado	Proyecto PEF 2012	Ampliaciones	Reducciones	Presupuesto Aprobado
Aguascalientes	125.7	0.0	43.1	82.6
Baja California	322.8	0.0	59.3	263.5
Baja California Sur	299.8	0.0	55.0	244.8
Campeche	223.0	79.9	97.9	205.0
Chiapas	419.5	0.0	118.0	300.5
Chihuahua	408.8	0.0	93.1	315.7
Coahuila	537.9	0.0	98.8	439.1
Coahuila	135.1	10.0	24.8	120.3
Durango	323.5	0.0	59.4	264.1
Guerrero	315.5	50.0	57.9	307.6
Hidalgo	287.2	0.0	139.9	147.3
Hidalgo	271.2	0.0	157.8	113.4
Jalisco	716.8	0.0	161.6	555.2
México	239.1	0.0	123.6	115.5
Michoacán	584.4	0.0	107.3	477.1
Morelos	209.4	0.0	82.4	127.0
Nayarit	179.5	0.0	99.2	80.3
Nuevo León	408.4	0.0	113.0	295.4
Oaxaca	418.9	0.0	88.6	330.3
Puebla	300.0	0.0	75.1	224.9
Querétaro	156.9	0.0	41.7	115.2
Quintana Roo	209.3	0.0	38.4	170.9
San Luis Potosí	598.3	0.0	188.1	410.2
Sinaloa	390.4	0.0	85.7	304.7
Sonora	383.5	86.0	70.4	399.1
Tabasco	342.7	0.0	105.8	236.9
Temauilipas	408.7	0.0	75.0	333.7
Tlaxcala	222.0	0.0	40.8	181.2
Veracruz	603.9	0.0	110.9	493.0
Yucatán	357.3	0.0	107.9	249.4
Zacatecas	493.6	0.0	162.5	331.0
TOTAL	10,893.1	225.9	2,884.2	8,234.8

1) Contempla recursos para las siguientes obras de conservación: Conservación de la Costa de Hermosillo, 20 millones de pesos (mdp); Carh-La Poza, 30 mdp; Carretera de la Misa, Entronque con la Carretera de los Ejidos Trifunfo Sta. Rosa, al Ejido Graciano Sánchez y Reentronque a la Carretera la Misa. "Herradura Valle Guaymas y Empalme", 30 mdp; y, Carretera parque industrial pesquero Rodolfo Sánchez Taboada, 6 mdp

ANEXO 30.4. AMPLIACIONES EN INFRAESTRUCTURA CARRETERA, FERROVIARIA Y OTROS
PROGRAMA DE EMPLEO TEMPORAL
(millones de pesos)

Estado	Proyecto PEF 2012	Ampliaciones	Reducciones	Presupuesto Aprobado
Aguascalientes	17.5	0.0	0.0	17.5
Baja California	19.8	0.0	0.0	19.6
Baja California Sur	16.5	0.0	0.0	16.5
Campeche	22.7	0.0	0.0	22.7
Chiapas	82.6	0.0	0.0	82.6
Chihuahua	43.4	0.0	0.0	43.4
Cosahuila	31.0	0.0	0.0	31.0
Colima	27.9	0.0	0.0	27.9
Durango	32.0	0.0	0.0	32.0
Guanajuato	24.8	0.0	0.0	24.8
Guerrero	54.8	0.0	36.4	18.4
Hidalgo	65.0	0.0	35.0	30.0
Jalisco	45.4	0.0	0.0	45.4
México	36.1	40.0	0.0	76.1
Michoacán	78.5	0.0	21.6	56.9
Morelos	25.8	0.0	0.0	25.8
Nayarit	35.0	0.0	0.0	35.0
Nuevo León	32.0	0.0	0.0	32.0
Oaxaca	106.3	0.0	0.0	106.3
Puebla	78.4	0.0	10.0	68.4
Queretaro	18.6	0.0	0.0	18.6
Quintana Roo	31.0	0.0	0.0	31.0
San Luis Potosí	48.5	0.0	0.0	48.5
Sinaloa	44.4	0.0	0.0	44.4
Sonora	43.3	0.0	0.0	43.3
Tabasco	39.2	0.0	19.2	20.0
Tamaulipas	43.3	10.0	0.0	53.3
Tlaxcala	21.6	0.0	0.0	21.6
Veracruz	68.0	0.0	0.0	68.0
Yucatán	43.3	0.0	0.0	43.3
Zacatecas	45.4	0.0	0.0	45.4
TOTAL	1,321.9	50.0	122.2	1,249.7

ANEXO 30.5. AMPLIACIONES EN INFRAESTRUCTURA CARRETERA, FERROVIARIA Y OTROS
INFRAESTRUCTURA FERROVIARIA, AEROPORTUARIA Y OTROS
(millones de pesos)

	Proyecto PEF 2011	Ampliaciones	Reducciones	Presupuesto Aprobado
PROYECTOS DE INFRAESTRUCTURA FERROVIARIA	4,039.9	2,028.9	1,546.9	4,519.9
Programa de mantenimiento para señalización de cruces a nivel, dentro del marco del Programa de Seguridad Ferroviaria 2011	3,039.9	0.0	1,546.9	1,493.0
Línea 12 del Metro de la ciudad de México ^{1/}	1,000.0	1,000.0	0.0	2,000.0
Reubicación de la Terminal Ferroviaria de Durango y su interconexión con una terminal multimodal	0.0	400.0	0.0	400.0
México La Paz-Chimalhuacán-Chicobápan-Tezcoco (14.75 km)	0.0	158.9	0.0	158.9
Construcción del tren rápido Toluca-México: estudios de pre-inversión para el desarrollo del tren rápido Toluca-México	0.0	10.0	0.0	10.0
Actualización de los estudios y proyectos para la construcción del sistema 4 Atizapan-Tlalhepanilla, así como, la ampliación del sistema 1 Cuauhtlán-Huehuetoca	0.0	3.0	0.0	3.0
Actualización de los estudios y proyectos para la construcción del sistema de transporte colectivo metropolitano Indios Verdes-Ecatepec	0.0	3.0	0.0	3.0
Estudios y proyecto ejecutivo para la construcción del Méxibus Texcoco-Los Reyes	0.0	1.0	0.0	1.0
Proyecto y Derecho de Vía del Tren Interestatal Puebla-Atlixaco	0.0	250.0	0.0	250.0
Tren ligero Jalisco	0.0	200.0	0.0	200.0
PROYECTOS DE INFRAESTRUCTURA ECONÓMICA DE AEROPUERTOS	0.0	170.0	0.0	170.0
Rehabilitación de la pista 17-35, rodajes y plataforma comercial Aeropuerto Internacional Plan de Guadalupe	0.0	50.0	0.0	50.0
Aeropuerto Regional Creel	0.0	120.0	0.0	120.0
PROYECTOS DE INFRAESTRUCTURA ECONÓMICA DE PUERTOS	190.0	580.0	130.0	640.0
Construcción de disipadores en Sánchez Magallanes, Tabasco.	190.0	0.0	130.0	60.0
Modernización del Puerto Pichilingue	0.0	100.0	0.0	100.0
Ampliación del Puerto de Isla del Carmen	0.0	100.0	0.0	100.0
Construcción de Escolleras en puerto Frontera	0.0	100.0	0.0	100.0
Construcción de la Protección Costera con Espigones en la desembocadura del Río González al Mar en la Margen Izquierda	0.0	30.0	0.0	30.0
Puerto de Matamoros: Ampliación de Escolleras Norte y Sur	0.0	160.0	0.0	160.0
Puerto de Matamoros: dragado profundidad 8 mts	0.0	90.0	0.0	90.0
TOTAL	4,229.9	2,776.9	1,676.9	5,329.9

1/ Para el financiamiento de la línea 12 del metro y la obra complementaria

ANEXO 31. AMPLIACIONES AL RAMO 10 ECONOMÍA (pesos)

Programa Presupuestario	Ampliación
Fondo de Apoyo para la Micro, Pequeña y Mediana Empresa (Fondo PYME)	400,000,000
Programa Nacional de Financiamiento al Microempresario	50,000,000
Programa para el Desarrollo de la Industria del Software (PROSOFT)	150,000,000
Competitividad en Logística y Centrales de Abasto	200,000,000
Fondo Sectorial de Innovación ^{1/}	44,210,849
Total	844,210,849

1/ La asignación total para este fondo asciende a 314 mdp, por la reasignación de los recursos del programa presupuestario R003 "Fondos para impulsar la innovación"

ANEXO 32. AMPLIACIONES A EDUCACIÓN (pesos)

	Monto
TOTAL EDUCACIÓN PÚBLICA	7,622,299,341
EDUCACIÓN BÁSICA	2,845,673,341
Programa Becas de apoyo a la Educación Básica de Madres Jóvenes y Jóvenes Embarazadas	3,000,000
Programa de Educación Básica para Niños y Niñas de Familias Jornaleras Agrícolas Migrantes ¹	52,000,000
Programa Asesor Técnico Pedagógico y para la Atención Educativa a la diversidad social, lingüística y cultural	4,000,000
Fortalecimiento a las acciones asociadas a la educación indígena	104,000,000
Programa de Educación inicial y básica para la población rural e indígena	70,000,000
Acciones Compensatorias para Abatir el Rezago Educativo en Educación Inicial y Básica (CONAFE)	90,000,000
Mejores Escuelas	120,000,000
Programa de Fortalecimiento de Comunidades Escolares de Aprendizaje, Concursable	100,000,000
Fortalecimiento a la Educación Temprana y el Desarrollo Infantil	700,000,000
Apoyos complementarios para el FAEB	1,000,000,000
Atención Educativa a Grupos en Situación vulnerable en Educación Básica	3,000,000
Programa Nacional de Lectura	1,000,000
Creación y regularización de plazas (Ramo 25) ²	450,000,000
Subsidios para centros de educación ³	148,673,341
EDUCACIÓN MEDIA SUPERIOR	647,626,000
Bachilleratos Estatales que no cuentan con subsidio Federal (Telebachilleratos)	50,000,000
Colegio Nacional de Educación Profesional Técnica (Programa de incorporación 2da etapa - Ramo 25)	169,283,993
Colegio Nacional de Educación Profesional Técnica (Programa de incorporación 2da etapa - Ramo 11)	30,716,007
Programa Educativo Rural	5,000,000
Fondo concursable de la inversión en infraestructura para Educación Media Superior ⁴	100,000,000
Expansión de la oferta educativa en Educación Media Superior ⁵	10,000,000
Programa de becas ⁶	210,000,000
Becas para la Educación Superior y la expansión de la Educación Media Superior, Inglés y Computación ⁷	-
Construcción de Gimnasio Auditorio en CECYTEC en Sabinas, Coahuila	36,313,000
Construcción de Gimnasio Auditorio en COLBACH en Monclova, Coahuila	36,313,000
EDUCACIÓN SUPERIOR	4,129,000,000
UNAM	200,000,000
UAM ⁸	160,000,000
IPN ⁹	160,000,000
Fondo de Apoyo para la calidad de los Institutos Tecnológicos (Federales y Descentralizados) equipamiento e infraestructura: talleres y laboratorios ¹⁰	20,000,000
UAAANarro	50,000,000
Programa de Mejoramiento del Profesorado PROMEP (ANEXO 32.4)	100,000,000
Programa de Mejoramiento Institucional de las Escuelas Normales Públicas	10,000,000
Programa Educativo Rural	88,000,000
Programa Beca de Apoyo a la Práctica Intensiva y al Servicio Social para Estudiantes de Séptimo y Octavo Semestres de Escuelas Normales Públicas	5,000,000
Programa Integral de Fortalecimiento Institucional (PIFI) (ANEXO 32.6)	150,000,000
Subsidios federales para organismos descentralizados estatales (ANEXO 32.1)	1,363,000,000
Reconocimiento de ampliaciones al irreductible del Subsidio Ordinario mediante convenio con la SEP durante 2011	480,000,000
Universidades Tecnológicas y Politécnicos ¹¹	242,000,000
Atención educativa a grupos en situación vulnerable	2,000,000
Ampliación de la Oferta Educativa de los Institutos Tecnológicos ¹²	129,000,000
Sistema Nacional de Educación a Distancia	2,000,000
Universidad Autónoma de la Ciudad de México	150,000,000
Apoyo a la Infraestructura de las Universidades Interculturales existentes (Fondo de concurso. Incluye equipamiento)	4,000,000
Fondo de Apoyo a la Calidad de las Universidades Tecnológicas (incluye equipamiento, laboratorios y talleres)	8,000,000
Programa de Apoyo a la Formación Profesional y Proyecto de Fundación Educación Superior-Empresa (ANUIES)	40,000,000
Becas Full Bright García-Robles (COMEXUS. 112 Dirección General de Relaciones Internacionales)	20,000,000
Fondo para la consolidación de las Universidades Interculturales (ANEXO 32.3)	10,000,000
Fondo de apoyo para la calidad de los Institutos Tecnológicos (descentralizados) Equipamiento e Infraestructura: talleres y laboratorios	20,000,000

Fondo para elevar la calidad de la educación superior	450,000,000
Fondo para ampliar y diversificar la oferta educativa en educación superior (ANEXO 32.5)	200,000,000
Fondo para la Conectividad Universitaria de la Red NIBA del Gobierno Mexicano (única vez)	50,000,000
Programa para Organizaciones en Apoyo de la Educación ¹⁴	16,000,000

1 Incluye 15 millones de pesos para escuelas ubicadas en los municipios de la frontera norte y la frontera sur.

2 Incluye recursos para regularización de plazas pagadas por medio de FAEB en la modalidad de maestros en servicios.

3 Incluye 40 millones de pesos como subsidio a las entidades federativas para la adquisición del método científico "Sistemas de Enseñanza Vivencial e Investigadora de la Ciencia (SEVIC-INOVEC)" para la educación de los alumnos de educación básica y su aplicación en escuelas públicas; 100 millones de pesos para ser ejercidos en mantenimiento por el Instituto local de Infraestructura Física Educativa del Distrito Federal, y 8,673,341 pesos para la rehabilitación de la escuela secundaria estatal "27 de Febrero" en Comalcalco, Tabasco.

4 Los lineamientos del programa deberán contemplar la participación de las UPES que cuentan con bachilleratos en el concurso de los recursos.

5 Incluye 7 millones de pesos para la construcción del edificio que albergara a la preparatoria no. 111, en Santiago Acutzilapan, en el municipio de Atlacomulco; 1 millón de pesos para CECATI No. 146 en el municipio de Guanajuato; 1 millón de pesos para CECATI No. 146 en el municipio de León; y 1 millón de pesos para CECATI No. 5 en el municipio de León.

6 Para atender la problemática derivada de la migración, desempleo y violencia que enfrentan los jóvenes en edad de incorporarse a la Educación Media Superior, se destinarán 160 millones de pesos para la 2da etapa del programa piloto de becas en los estados de Chihuahua, Guerrero y Morelos, a razón de 53.33 millones de pesos para cada uno. Así como 50 millones de pesos para el Programa de becas de capacitación para el trabajo. Estos recursos no pierden su carácter federal, por lo que la Secretaría de Educación Pública emitirá las reglas de operación específicas que fomenten la coordinación interinstitucional entre programas de los tres órdenes de gobierno, enfocados a atender a los jóvenes.

7 Se utilizarán los 5 mil millones de pesos del Programa U069 "Becas Universitarias y de Nivel Medio Superior", para crear un nuevo programa denominado "Becas para la Educación Superior y la expansión de la Educación Media Superior, Inglés y Computación".

8 Incluye 90 millones de pesos extraordinarios para la construcción del Campus Cuajimalpa de la UAM (AZM).

9 Incluye 80 millones de pesos extraordinarios para el IPN en Papantla, Veracruz; 20 millones de pesos para el Edificio de Posgrado de la Escuela Superior de Economía; 10 millones de pesos para la creación y operación de un cluster ubicado en el municipio de Cajeme, Sonora; y 50 millones de pesos extraordinarios para la segunda etapa de la Unidad Profesional Interdisciplinaria de Ingeniería de la Unidad de Zacatecas.

10 Los recursos de este fondo se destinarán exclusivamente a los Institutos Tecnológicos Federales.

11 Incluye 10 millones de pesos para equipamiento tecnológico, talleres y laboratorios de la Universidad Politécnica de Francisco I. Madero; 22 millones de pesos para laboratorios de robótica en universidades tecnológicas del Estado de Hidalgo; 30 millones de pesos para la Universidad Tecnológica de Manzanillo; 3.5 millones de pesos para la Universidad Tecnológica de Hermosillo; 7.5 millones de pesos para la Universidad Tecnológica de Nogales; 7 millones de pesos para la Universidad Tecnológica del Sur de Sonora (Cajeme); 2 millones de pesos para la Universidad Tecnológica de Etchojoa; 40 millones de pesos para Universidades Tecnológicas en el estado de Chihuahua; 10 millones de pesos para la construcción del edificio de usos múltiples en la Universidad Tecnológica de Campeche; 20 millones de pesos para la Universidad Tecnológica de Salamanca; 10 millones de pesos para equipamiento tecnológico, robótica y laboratorios en la Universidad Politécnica Metropolitana de Hidalgo; y 80 millones de pesos para la construcción de la Ciudad del Conocimiento (1era etapa) de la Universidad Politécnica de Pachuca, Hidalgo.

12 Incluye 14 millones de pesos para el Instituto Tecnológico de Huimanguillo; 10 millones de pesos para el Instituto Tecnológico de Agua Prieta; 10 millones de pesos para el Instituto Tecnológico del Valle del Yaqui; 10 millones de pesos para el Instituto Tecnológico de Hermosillo; 10 millones de pesos para el Instituto Tecnológico de Guaymas; 10 millones de pesos para el Instituto Tecnológico de Nogales; 10 millones de pesos para el Instituto Tecnológico de Hualbampo; 10 millones de pesos para infraestructura en el Instituto Tecnológico Superior de Ciudad Hidalgo; 5 millones de pesos para la construcción del edificio académico del Instituto Tecnológico Superior de Irapuato (Purísima del Rincón); 25 millones de pesos para infraestructura en el Instituto Tecnológico de los Mochis (Villa de Ahome); y 15 millones de pesos para la construcción de la unidad departamental del Instituto Tecnológico de Cajeme, Sonora.

13 Incluye 10 millones de pesos para el Instituto Universitario de Investigación Ortega y Gasset México; y 6 millones de pesos para la Fundación Sonorense para el Apoyo del Deporte de Alto Rendimiento.

ANEXO 32.1 SUBSIDIO ORDINARIO PARA ORGANISMOS DESCENTRALIZADOS ESTATALES QUE LA FEDERACIÓN OTORGA EN 2012, EN TÉRMINOS DE LA LEY DE COORDINACIÓN PARA LA EDUCACIÓN SUPERIOR. (pesos)

	Monto
Subsidio Ordinario UPES y UPEAS	39,984,767,187
Aguascalientes ¹	614,506,972
Baja California	1,135,762,670
Baja California Sur	275,315,740
Campeche	639,425,091
Coahuila ²	939,219,935
Colima	1,005,742,437
Chiapas ³	874,957,861
Chihuahua	1,345,496,538
Durango ⁴	926,334,969
Guanajuato	966,432,624
Guerrero ⁵	1,338,898,342
Hidalgo	926,675,326
Jalisco ⁶	3,677,628,167

México ⁷	1,459,751,624
Michoacán ⁸	1,347,238,425
Morelos ⁹	689,220,183
Nayarit ¹⁰	972,402,818
Nuevo León ¹¹	3,655,661,211
Oaxaca	803,533,541
Puebla ¹²	2,991,782,945
Querétaro	932,684,500
Quintana Roo	197,170,384
San Luis Potosí ¹³	1,346,876,381
Sinaloa	2,783,326,106
Sonora ¹⁴	1,323,606,555
Tabasco	797,754,266
Tamaulipas	1,470,685,135
Tlaxcala ¹⁵	463,822,598
Veracruz	1,736,848,785
Yucatán	1,333,012,911
Zacatecas ¹⁶	1,033,192,146

1 Incluye 30 millones de pesos extraordinarios para infraestructura en la Universidad Autónoma de Aguascalientes, Campus Sur, y 14 millones de pesos para infraestructura para la licenciatura en artes visuales de la Universidad Autónoma de Aguascalientes

2 Incluye 40 millones de pesos extraordinarios para la Universidad Autónoma de Coahuila, para equipamiento tecnológico y laboratorios.

3 Incluye 10 millones de pesos extraordinarios para infraestructura en la Universidad Autónoma de Chiapas.

4 Incluye 104 millones de pesos extraordinarios para la Ciudad Universitaria, Universidad Juárez del Estado de Durango.

5 Incluye 90 millones de pesos extraordinarios para infraestructura.

6 Se reconocen las ampliaciones al irreductible pactadas mediante convenio por la Secretaría de Educación Pública, el Gobierno del Estado de Jalisco y la Universidad de Guadalajara, durante el ejercicio fiscal 2011.

7 Incluye 100 millones de pesos para la Unidad Académica Profesional en Naucalpan, de la Universidad Autónoma del Estado de México.

8 Incluye 40 millones de pesos extraordinarios para infraestructura de campus universitarios.

9 Incluye 20 millones de pesos extraordinarios para infraestructura en la Universidad Autónoma del Estado de Morelos.

10 Incluye 7 millones de pesos extraordinarios para la segunda etapa de la Estancia Infantil campus Universidad Autónoma de Nayarit.

11 Se reconocen 70 millones de pesos para el Hospital Universitario "Dr. José Eleuterio González" de la Universidad Autónoma de Nuevo León, como el irreductible para gasto de operación asignado en 2011.

12 Incluye 110 millones de pesos Biblioteca Central en la Benemérita Universidad Autónoma de Puebla; 110 millones de pesos extraordinarios para Campus San Andrés Azumilla del Municipio de Puebla para infraestructura de la Nueva Ciudad Universitaria; y 75 millones de pesos para la Unidad Regional Ailxco de la Benemérita Universidad Autónoma de Puebla.

13 Incluye 40 millones de pesos extraordinarios para equipamiento de la Universidad Autónoma de San Luis Potosí.

14 Incluye 15 millones de pesos para infraestructura del Centro de Estudios Superiores del Estado de Sonora; y 22 millones de pesos para la Universidad Virtual en Agua Prieta, de la Universidad de Sonora.

15 Incluye 30 millones de pesos para la infraestructura de la Universidad Autónoma de Tlaxcala

16 Incluye 15 millones de pesos extraordinarios para el campus Nochtistán de la Universidad Autónoma de Zacatecas; y 5 millones de pesos extraordinarios para saneamiento financiero.

ANEXO 32.2 PROGRAMA PRESUPUESTAL U008 FONDO DE APOYO PARA SANEAMIENTO FINANCIERO DE LAS UPES POR ABAJO DE LA MEDIA NACIONAL EN SUBSIDIO POR ALUMNO (FONDO SUJETO A LINEAMIENTOS EMITIDOS POR LA SEP) DE LA UNIDAD RESPONSABLE 511. (pesos)

	Monto
U008 Subsidios federales para organismos descentralizados estatales, como irreductible (UR 511)	800,000,000
Universidad Autónoma de Baja California	72,747,825
Universidad Autónoma de Chiapas	20,261,514
Universidad Autónoma de Chihuahua	51,245,829
Universidad Autónoma de Ciudad Juárez	22,863,246
Universidad Autónoma de Guerrero	86,345,000
Universidad Autónoma del Estado de Hidalgo	35,084,123
Universidad de Guadalajara	80,797,597
Universidad Autónoma del Estado de México	62,735,787
Universidad Michoacana de San Nicolás de Hidalgo	56,299,271
Universidad Autónoma de Nuevo León	77,510,793
Universidad Autónoma Benito Juárez de Oaxaca	54,990,527
Universidad Autónoma de Sinaloa	83,247,000

Instituto Tecnológico de Sonora	41,394,915
Universidad Juárez Autónoma de Tabasco	39,683,755
Universidad Autónoma de Zacatecas	14,793,218

Nota: La distribución del fondo para las 15 UPES que se encuentran por debajo de la media nacional en subsidio por alumno; se realizó por medio de dos componentes, el primero de ellos por su posición respecto a la media nacional de subsidio por alumno ponderada, mientras que en el segundo se consideraron los elementos del saneamiento financiero (problemas estructurales).

ANEXO 32.3 DISTRIBUCIÓN DE LOS RECURSOS CORRESPONDIENTES AL FONDO PARA LA CONSOLIDACIÓN DE LAS UNIVERSIDADES INTERCULTURALES (pesos)

	Monto
Fondo para la consolidación de las Universidades Interculturales	70,000,000
Universidad Intercultural de Chiapas	9,036,867
Universidad Intercultural del Estado de México	11,935,854
Universidad Intercultural del Estado de Tabasco	10,918,258
Universidad Intercultural del Estado de Puebla	7,580,439
Universidad Intercultural Indígena de Michoacán	6,893,474
Universidad Intercultural del Estado de Guerrero	2,954,350
Universidad Intercultural Maya de Quintana Roo	10,030,216
Universidad Intercultural Veracruzana	1,475,720
Universidad Autónoma Indígena de México	9,174,822

ANEXO 32.4 DISTRIBUCIÓN DE LOS RECURSOS CORRESPONDIENTES AL PROGRAMA DE MEJORAMIENTO DEL PROFESORADO (PROMEP; pesos)

	Monto
Programa de Mejoramiento del Profesorado PROMEP ¹	747,397,544
511 Dirección General de Educación Superior Universitaria	567,723,174
513 Dirección General de Educación Superior Tecnológica	52,317,828
514 Coordinación General de Universidades Tecnológicas	56,503,254
700 Oficialía Mayor	70,853,287

1 De los recursos destinados al Programa de Mejoramiento del Profesorado -PROMEP- correspondientes a la Dirección General de Educación Superior Universitaria: 3 millones 240 mil pesos son para la partida 12101 y 3 millones 200 mil pesos a la partida 43401.

ANEXO 32.5 DISTRIBUCIÓN DE LOS RECURSOS CORRESPONDIENTES AL FONDO PARA AMPLIAR Y DIVERSIFICAR LA OFERTA EDUCATIVA EN EDUCACIÓN SUPERIOR (pesos)

	Monto
Fondo para ampliar y diversificar la oferta educativa en educación superior	781,598,184
511 Dirección General de Educación Superior Universitaria	703,438,366
514 Coordinación General de Universidades Tecnológicas	70,343,837
115 Coordinación General de Educación Intercultural Bilingüe	7,815,982

ANEXO 32.6 DISTRIBUCIÓN DE LOS RECURSOS CORRESPONDIENTES AL PROGRAMA INTEGRAL DE FORTALECIMIENTO INSTITUCIONAL (PIFI; pesos)

	Monto
Programa Integral de Fortalecimiento Institucional PIFI ¹	1,501,799,120
511 Dirección General de Educación Superior Universitaria	1,407,185,775
514 Coordinación General de Universidades Tecnológicas	64,577,362
700 Oficialía Mayor	30,035,982

1 De los recursos destinados al Programa Integral de Fortalecimiento Institucional (PIFI) correspondientes a la Dirección General de Educación Superior Universitaria: 2 millones 518 mil 892 pesos son para la partida 12101 y 3 millones 200 mil pesos a la partida 43401.

ANEXO 32.7. AMPLIACIONES A DEPORTE (pesos)

	Monto
Deporte	2,801,958,439
Programa de Deporte (S205)	2,801,958,439

Juegos Centroamericanos y del Caribe (Veracruz 2014)	100,000,000
Juegos Centroamericanos y del Caribe (Estadio Centroamericano de Orizaba 2da Etapa)	200,000,000
Programa Deporte, Recreación y Activación Física para el Estado de Durango	5,000,000
Proyectos de Infraestructura Deportiva Municipal (Anexo 32.8)	2,496,958,439

ANEXO 32.8. AMPLIACIONES PARA LA INFRAESTRUCTURA DEPORTIVA MUNICIPAL (pesos)

ENTIDAD FEDERATIVA	MUNICIPIO / DEMARCACIÓN	MONTO
		2,496,958,439
AGUASCALIENTES	AGUASCALIENTES	10,000,000
AGUASCALIENTES	ASIENTOS	2,200,000
AGUASCALIENTES	COSIO	5,000,000
BAJA CALIFORNIA	ENSENADA	19,987,356
BAJA CALIFORNIA	MEXICALI	18,500,000
BAJA CALIFORNIA	PLAYAS DE ROSARITO	5,000,000
BAJA CALIFORNIA	TECATE	3,560,000
BAJA CALIFORNIA	TIJUANA	35,600,000
BAJA CALIFORNIA SUR	COMONDÚ	2,940,000
BAJA CALIFORNIA SUR	LA PAZ	5,000,000
BAJA CALIFORNIA SUR	LOS CABOS	6,000,000
BAJA CALIFORNIA SUR	MULEGÉ	9,124,703
CAMPECHE	CAMPECHE	23,000,000
CAMPECHE	HECELCHAKAN	3,000,000
CAMPECHE	HOPELCHÉN	7,314,305
CHIAPAS	ACALA	3,600,000
CHIAPAS	ARRIAGA	1,250,000
CHIAPAS	BEJUCAL DE OCAMPO	2,200,000
CHIAPAS	BOCHIL	1,500,000
CHIAPAS	CHAMULA	1,500,000
CHIAPAS	CHANAL	1,500,000
CHIAPAS	CHENALHÓ	3,600,000
CHIAPAS	CINTAPALA	2,500,000
CHIAPAS	COMITÁN DE DOMINGUEZ	10,700,000
CHIAPAS	EL BOSQUE	1,500,000
CHIAPAS	EL PORVENIR	5,500,000
CHIAPAS	HUEHUETÁN	2,000,000
CHIAPAS	IXHUATÁN	3,600,000
CHIAPAS	JIQUILAS	2,500,000
CHIAPAS	JUÁREZ	12,400,000
CHIAPAS	LARRAINZAR	2,600,000
CHIAPAS	MAPASTEPEC	2,451,472
CHIAPAS	MARAVILLA TENEJAPA	1,500,000
CHIAPAS	MAZATÁN	1,500,000
CHIAPAS	MOTOZINTLA	2,200,000
CHIAPAS	OCOSINGO	4,210,601
CHIAPAS	OSTUACÁN	3,000,000
CHIAPAS	OZOCOAUTLA DE ESPINOSA	1,500,000
CHIAPAS	PALENQUE	5,100,000
CHIAPAS	PIJUJAPAN	2,250,000
CHIAPAS	RAYÓN	4,000,000
CHIAPAS	SALTO DEL AGUA	2,600,000
CHIAPAS	TENEJAPA	5,800,000
CHIAPAS	TEPILULA	1,500,000
CHIAPAS	TUXTLA GUTIÉRREZ	6,300,000
CHIAPAS	TZIMOL	3,000,000
CHIAPAS	VILLA CORZO	647,000
CHIHUAHUA	BALLEZA	4,000,000
CHIHUAHUA	BUENAVENTURA	5,500,000
CHIHUAHUA	CAMARGO	3,500,000

CHIHUAHUA	CASAS GRANDES	1,400,000
CHIHUAHUA	CHIHUAHUA	7,550,000
CHIHUAHUA	JIMÉNEZ	3,657,480
CHIHUAHUA	JUÁREZ	14,000,000
CHIHUAHUA	NUEVO CASAS GRANDES	3,500,000
CHIHUAHUA	OJINACA	2,000,000
CHIHUAHUA	SANTA ISABEL	2,849,143
CHIHUAHUA	SATEVÓ	699,927
COAHUILA	ACUÑA	3,000,000
COAHUILA	ALLENDE	4,700,000
COAHUILA	CASTAÑOS	3,500,000
COAHUILA	CUATRO CIÉNEGAS	1,000,000
COAHUILA	FRONTERA	4,000,000
COAHUILA	MATAMOROS	4,000,000
COAHUILA	MONCLOVA	11,500,000
COAHUILA	MÚZQUIZ	8,154,803
COAHUILA	PIEDRAS NEGRAS	26,000,000
COAHUILA	SABINAS	5,000,000
COAHUILA	SALTILLO	50,635,000
COAHUILA	SAN BUENAVENTURA	2,580,134
COAHUILA	SAN JUAN DE SABINAS	5,500,000
COAHUILA	SAN PEDRO	3,000,000
COAHUILA	TORREÓN	28,000,000
COLIMA	ARMERIA	15,000,000
COLIMA	COLIMA	7,500,000
COLIMA	COMALA	1,000,000
COLIMA	COQUIMATLAN	1,000,000
COLIMA	CUAUHTÉMOC	1,200,000
COLIMA	IXTLAHUACAN	500,000
COLIMA	MANZANILLO	8,500,000
COLIMA	MINATITLAN	1,500,000
DISTRITO FEDERAL	AZCAPOTZALCO	6,600,000
DISTRITO FEDERAL	BENITO JUÁREZ	9,000,000
DISTRITO FEDERAL	COYOACÁN	5,600,000
DISTRITO FEDERAL	CUAUHTÉMOC	6,600,000
DISTRITO FEDERAL	GUSTAVO A. MADERO	5,600,000
DISTRITO FEDERAL	IZTACALCO	2,900,000
DISTRITO FEDERAL	MAGDALENA CONTRERAS	6,800,000
DISTRITO FEDERAL	MILPA ALTA	2,200,000
DISTRITO FEDERAL	TLÁHUAC	5,500,000
DISTRITO FEDERAL	TLALPAN	5,600,000
DISTRITO FEDERAL	XOCHIMILCO	4,600,000
DURANGO	CANATLAN	1,750,000
DURANGO	CANELAS	2,000,000
DURANGO	CONETO	1,850,000
DURANGO	DURANGO	16,400,000
DURANGO	GOMEZ PALACIO	35,700,000
DURANGO	GUADALUPE VICTORIA	3,000,000
DURANGO	LERDO	5,000,000
DURANGO	MEZQUITAL	1,850,000
DURANGO	NOMBRE DE DIOS	2,000,000
DURANGO	NUEVO IDEAL	3,650,000
DURANGO	PUEBLO NUEVO	1,350,000
DURANGO	SAN JUAN DE GUADALUPE	1,000,000
DURANGO	SANTIAGO PAPASQUIARO	4,000,000
DURANGO	TAMAZULA POANAS	1,850,000
GUANAJUATO	DOCTOR MORA	10,000,000
GUANAJUATO	IRAPUATO	3,396,291

GUANAJUATO	LEÓN	3,000,000
GUANAJUATO	PURISIMA DEL RINCÓN	6,900,000
GUANAJUATO	ROMITA	5,000,000
GUANAJUATO	SALAMANCA	5,200,000
GUANAJUATO	SAN FRANCISCO DEL RINCÓN	800,000
GUANAJUATO	SILAO	800,000
GUANAJUATO	XICHÚ	4,000,000
GUERRERO	ACAPULCO DE JUÁREZ	11,965,883
GUERRERO	AJUCHITÁN	1,500,000
GUERRERO	ARCELIA	2,000,000
GUERRERO	ATOYAC DE ALVAREZ	4,900,000
GUERRERO	AZOYÚ	1,500,000
GUERRERO	BENITO JUÁREZ	1,400,000
GUERRERO	CHILPANCINGO DE LOS BRAVO	2,000,000
GUERRERO	COCHOAPA EL GRANDE	1,000,000
GUERRERO	COYUCA DE CATALÁN	2,142,000
GUERRERO	FLORENCIO VILLAREAL	2,500,000
GUERRERO	HUAMUXTILÁN	3,000,000
GUERRERO	MALINALTEPEC	2,480,000
GUERRERO	MARQUELIA	2,900,000
GUERRERO	MARTIR DE CUILAPAN	8,780,513
GUERRERO	OMETEPEC	9,000,000
GUERRERO	SAN MIGUEL TOTOLOAPAN	1,000,000
GUERRERO	TEOLOAPAN	6,570,588
GUERRERO	TLALPA	6,000,000
GUERRERO	TLAPEHUALA	10,000,000
GUERRERO	ZIHUATANEJO DE AZUETA	10,000,000
HIDALGO	ACAXOCHITLAN	2,000,000
HIDALGO	ACTOPAN	1,000,000
HIDALGO	AGUA BLANCA DE ITURBIDE	3,500,000
HIDALGO	CUAUTEPEC DE NIÑOJOSA	2,000,000
HIDALGO	FRANCISCO I. MADERO	4,000,000
HIDALGO	HUEHUTLA DE REYES	4,000,000
HIDALGO	IXMIQUILPAN	3,000,000
HIDALGO	MIXQUIAHUALA	3,000,000
HIDALGO	NOPALA DE VILLAGRAN	4,000,000
HIDALGO	PACHUCA DE SOTO	7,000,000
HIDALGO	PROGRESO	3,000,000
HIDALGO	SAN SALVADOR	1,000,000
HIDALGO	SANTIAGO DE ANAYA	3,000,000
HIDALGO	TLANCHINOL	2,000,000
HIDALGO	TULANCINGO	2,000,000
HIDALGO	ZACUALTIPAN	3,000,000
JALISCO	AHUALULCO DE MERCADO	1,800,000
JALISCO	AMACUECA	1,500,000
JALISCO	ARANDAS	14,053,481
JALISCO	ATEMAJAC DE BRIZUELA	3,000,000
JALISCO	ATENGUILLO	2,000,000
JALISCO	CAÑADAS DE OBREGÓN	3,000,000
JALISCO	CD. GUZMÁN	1,421,511
JALISCO	CHIQUILISTLÁN	1,000,000
JALISCO	COCULA	2,000,000
JALISCO	CUAUTLA	1,400,000
JALISCO	EJUTLA	1,500,000
JALISCO	EL GRULLO	2,000,000
JALISCO	EL SALTO	5,000,000
JALISCO	GUACHINANGO	1,500,000
JALISCO	GUADALAJARA	5,000,000

JALISCO	IXTLAHUACÁN DE MEMBRILLOS	2,000,000
JALISCO	JALOSTOTILÁN	1,500,000
JALISCO	JAMAY	2,000,000
JALISCO	JOCOTEPEC	2,000,000
JALISCO	JUANACATLÁN	2,000,000
JALISCO	LA HUERTA	1,500,000
JALISCO	MASCOTA	2,000,000
JALISCO	MAZAMITLA	1,000,000
JALISCO	MEXTICACÁN	2,500,000
JALISCO	MEZQUITIC	900,000
JALISCO	MIXTLÁN	1,600,000
JALISCO	OCOTLÁN	2,000,000
JALISCO	PIHUAMO	750,000
JALISCO	PONCITLÁN	1,300,000
JALISCO	PUERTO VALLARTA	2,000,000
JALISCO	SAN GABRIEL	2,000,000
JALISCO	SAN JUANITO DE ESCOBEDO	900,000
JALISCO	SAN JULIÁN	2,000,000
JALISCO	SAN MIGUEL EL ALTO	4,500,000
JALISCO	SANTA MARÍA DEL ORO	500,000
JALISCO	SAYULA	2,000,000
JALISCO	SAN CRISTÓBAL DE LA BARRANCA	3,000,000
JALISCO	TALPA DE ALLENDE	4,500,000
JALISCO	TAMAZULA	1,600,000
JALISCO	TAPALPA	1,000,000
JALISCO	TECALITLÁN	750,000
JALISCO	TEQUILA	900,000
JALISCO	TLAJOMULCO DE ZUÑIGA	4,500,000
JALISCO	TLAQUEPAQUE	2,000,000
JALISCO	TONALÁ	2,000,000
JALISCO	TOTOTLÁN	500,000
JALISCO	VILLA HIDALGO	4,000,000
JALISCO	ZACCALCO DE TORRES	18,000,000
JALISCO	ZAPOPAN	5,000,000
JALISCO	ZAPOTILTIC	2,900,000
JALISCO	ZAPOTITLÁN	1,000,000
JALISCO	ZAPOTLÁN DEL REY	1,000,000
MÉXICO	ACOLMAN	2,824,004
MÉXICO	ACULCO	2,824,004
MÉXICO	ALMOLOYA DE ALQUISIRAS	6,000,000
MÉXICO	ALMOLOYA DE JUÁREZ	4,051,977
MÉXICO	ALMOLOYA DEL RÍO	2,620,123
MÉXICO	AMANALCO	2,814,004
MÉXICO	AMECAMECA	8,384,395
MÉXICO	APAXCO	3,500,000
MÉXICO	ATENCO	3,000,000
MÉXICO	ATLACOMULCO	8,350,241
MÉXICO	ATLAUTLA	1,572,809
MÉXICO	AXAPUSCO	6,000,000
MÉXICO	AYAPANGO	3,000,000
MÉXICO	CALIMAYA	2,620,123
MÉXICO	CAPULHUAC	2,620,123
MÉXICO	CHALCO	2,226,731
MÉXICO	CHAPA DE MOTA	2,824,004
MÉXICO	CHAPULTEPEC	1,500,000
MÉXICO	CHIAUTLA	2,620,123
MÉXICO	CHIMALHUACÁN	12,160,039
MÉXICO	COACALCO	3,000,000

MÉXICO	COATEPEC HARINAS	2,824,004
MÉXICO	COCOTITLÁN	6,000,000
MÉXICO	COYOTEPEC	2,824,004
MÉXICO	CUAUTITLÁN	5,000,000
MÉXICO	CUAUTITLÁN IZCALLI	6,298,630
MÉXICO	DONATO GUERRA	2,824,004
MÉXICO	EGATEPEC	25,750,000
MÉXICO	EL ORO	15,114,703
MÉXICO	HUEHUETOCA	2,620,123
MÉXICO	HUEYPOXTLA	2,824,004
MÉXICO	HUIXQUILUCAN	25,000,000
MÉXICO	IXTAPALUCA	14,803,492
MÉXICO	IXTAPAN DE LA SAL	2,824,004
MÉXICO	JALTENCO	4,000,000
MÉXICO	JILOTEPEC	3,000,000
MÉXICO	JILOTZINGO	2,824,004
MÉXICO	JIQUIPILCO	1,000,000
MÉXICO	JOQUICINGO	2,824,004
MÉXICO	JUCHITEPEC	2,824,004
MÉXICO	MALINALCO	2,824,004
MÉXICO	MELCHOR OCAMPO	2,824,004
MÉXICO	METEPEC	8,996,798
MÉXICO	MORELOS	2,824,004
MÉXICO	NAUCALPAN	13,917,068
MÉXICO	NICOLÁS ROMERO	7,468,952
MÉXICO	NOPALTEPEC	6,000,000
MÉXICO	OCUILAN	2,824,004
MÉXICO	OTUMBA	2,824,004
MÉXICO	POLOTITLÁN	2,000,000
MÉXICO	SAN ANTONIO LA ISLA	2,824,004
MÉXICO	SAN JOSÉ DEL RINCÓN	2,824,004
MÉXICO	SAN MARTÍN DE LAS PIRAMIDES	2,824,004
MÉXICO	SOYANIQUILPAN	5,000,000
MÉXICO	SULTEPEC	6,000,000
MÉXICO	TEJUPILCO	2,096,099
MÉXICO	TEMASCALCINGO	4,878,881
MÉXICO	TEMASCALTEPEC	2,824,004
MÉXICO	TENANCINGO	2,824,004
MÉXICO	TENANGO DEL VALLE	2,824,004
MÉXICO	TEPOTZOTLÁN	2,824,004
MÉXICO	TEQUIXQUIAC	2,824,004
MÉXICO	TEXCOCO	8,350,241
MÉXICO	TEZOYUCA	2,340,095
MÉXICO	TOLUCA	3,000,000
MÉXICO	TONATICO	7,000,000
MÉXICO	TULTITLÁN	3,000,000
MÉXICO	VALLE DE BRAVO	2,824,004
MÉXICO	VALLE DE CHALCO	1,550,000
MÉXICO	VILLA DE ALLENDE	2,824,004
MÉXICO	VILLA VICTORIA	2,800,000
MÉXICO	XONACATLÁN	2,800,000
MÉXICO	ZINACANTEPEC	10,585,957
MÉXICO	ZUMPAHUACÁN	2,824,004
MICHOACÁN	AGUILILLA	1,000,000
MICHOACÁN	ÁLVARO OBREGÓN	2,205,882
MICHOACÁN	ANGANGUEO	1,102,941
MICHOACÁN	AQUILA	2,205,882
MICHOACÁN	BENITO JUÁREZ	2,941,176

MICHOACÁN	CHERÁN	4,000,000
MICHOACÁN	CHINICUILA	6,941,176
MICHOACÁN	COALCOMÁN	1,000,000
MICHOACÁN	COJUMATLÁN DE REGULES	4,147,059
MICHOACÁN	HUANIQUEO	1,000,000
MICHOACÁN	JOSÉ SIXTO VERDUZCO	2,500,000
MICHOACÁN	JUNGAPEO	6,014,706
MICHOACÁN	LA PIEDAD	4,000,000
MICHOACÁN	LÁZARO CÁRDENAS	2,941,176
MICHOACÁN	MORELIA	48,013,777
MICHOACÁN	NUEVO PARANGARICUITIRO	2,205,882
MICHOACÁN	PAJACUARÁN	1,821,000
MICHOACÁN	PANINDICUARO	1,470,588
MICHOACÁN	PARACHO	3,676,471
MICHOACÁN	PARÁCUARO	1,500,000
MICHOACÁN	PERIBÁN	5,000,000
MICHOACÁN	PURUANDIRO	1,500,000
MICHOACÁN	QUIROGA	1,814,000
MICHOACÁN	SAHUAYO	4,000,000
MICHOACÁN	TARIMBARO	2,941,176
MICHOACÁN	TLAZAZALCA	1,000,000
MICHOACÁN	URURAPAN	4,500,000
MICHOACÁN	VISTA HERMOSA	5,000,000
MICHOACÁN	ZIRACUARETIRO	2,305,882
MORELOS	AMACUZAC	1,500,000
MORELOS	AYALA	35,000,000
MORELOS	JOJUTLA	2,000,000
MORELOS	MIACATLÁN	2,000,000
MORELOS	OCUITUOCO	4,000,000
MORELOS	TEPECALA	1,000,000
MORELOS	TLALNEPANTLA	4,000,000
MORELOS	TLALQUITENANGO	1,500,000
MORELOS	ZACATEPEC	2,500,000
NAYARIT	AHUACATLÁN	1,500,000
NAYARIT	COMPOSTELA	3,500,000
NAYARIT	EL NAYAR	1,000,000
NAYARIT	IXTLÁN DEL RÍO	4,000,000
NAYARIT	JALA	1,000,000
NAYARIT	LA YESCA	1,000,000
NAYARIT	RUIZ	5,000,000
NAYARIT	SANTIAGO IXCUINTLA	1,000,000
NAYARIT	TEPIC	12,000,000
NAYARIT	XALISCO	4,000,000
NUEVO LEÓN	ALLENDE	47,000,000
NUEVO LEÓN	CADEREYTA JIMENEZ	2,500,000
NUEVO LEÓN	DR. ARROYO	12,000,000
NUEVO LEÓN	ESCOBEDO	5,000,000
NUEVO LEÓN	GENERAL TERÁN	8,300,000
NUEVO LEÓN	HIDALGO	5,000,000
NUEVO LEÓN	JUÁREZ	5,000,000
NUEVO LEÓN	LINARES	2,500,000
NUEVO LEÓN	LOS HERRERAS	3,000,000
NUEVO LEÓN	LOS RAMONES	7,000,000
NUEVO LEÓN	MARÍN	6,000,000
NUEVO LEÓN	SAN PEDRO GARZA	8,000,000
NUEVO LEÓN	SANTA CATARINA	8,000,000
NUEVO LEÓN	SANTIAGO	6,000,000
OAXACA	CHAHUITES	2,400,000

OAXACA	HEROICA CIUDAD DE HUAJUAPAN DE LEON	5,500,000
OAXACA	LOMA BONITA	1,200,000
OAXACA	MAGDALENA JALTEPEC	2,400,000
OAXACA	MAGDALENA ZAHUATLÁN	2,400,000
OAXACA	OAXACA DE JUÁREZ	6,000,000
OAXACA	SALINA CRUZ	5,000,000
OAXACA	SAN AGUSTIN ATENANGO	1,500,000
OAXACA	SAN ANDRÉS IXTLAHUACA	2,164,000
OAXACA	SAN CARLOS YAUTEPEC	4,000,000
OAXACA	SAN FRANCISCO SOLA	1,233,000
OAXACA	SAN JUAN BAUTISTA VALLE NACIONAL	6,493,265
OAXACA	SAN JUAN COLORADO	2,800,000
OAXACA	SAN JUAN LACHAO	1,200,000
OAXACA	SAN JUAN YUCUITA	2,400,000
OAXACA	SAN MARCOS ARTEAGA	1,400,000
OAXACA	SAN MIGUEL TEQUIXTEPEC	800,000
OAXACA	SANTA CRUZ XOXCOTLAN	1,800,000
OAXACA	SANTA MARÍA CHACHOAPAM	2,300,000
OAXACA	SANTA MARÍA HUATULCO	15,000,000
OAXACA	SANTA MARIA MIXTEQUILLA	4,000,000
OAXACA	SANTIAGO CACALOXTEPEC	4,000,000
OAXACA	SANTIAGO COMALTEPEC	4,000,000
OAXACA	SANTIAGO TILANTONGO	2,300,000
OAXACA	SANTIAGO TILLO	2,300,000
OAXACA	SANTIAGO YOLOMÉCATL	1,100,000
OAXACA	SANTOS REYES NOPALA	2,100,000
PUEBLA	ACATENO	1,000,000
PUEBLA	AMIXTLAN	1,000,000
PUEBLA	ATEXCAL	5,423,775
PUEBLA	ATLIXCO	3,143,214
PUEBLA	ATZITZINTLA	1,000,000
PUEBLA	CHALCHICOMULA DE SESMA	1,000,000
PUEBLA	CHIETLA	5,812,818
PUEBLA	IXCAQUIXTLA	5,812,818
PUEBLA	JUAN GALINDO	1,000,000
PUEBLA	LOS REYES DE JUAREZ	1,000,000
PUEBLA	PUEBLA	15,000,000
PUEBLA	SAN SALVADOR EL SECO	7,000,000
PUEBLA	SANTA INÉS AHUATEMPAN	5,812,818
PUEBLA	TEHUACÁN	10,693,043
PUEBLA	TLAOLA	1,000,000
PUEBLA	ZACAPOAXTLA	6,000,000
PUEBLA	ZACATLÁN	17,000,000
QUERÉTARO	AMEALCO	1,600,000
QUERÉTARO	ARROYO SECO	5,000,000
QUERÉTARO	CADEREYTA	5,000,000
QUERÉTARO	COLÓN	1,600,000
QUERÉTARO	EL MARQUEZ	4,000,000
QUERÉTARO	EZEQUIEL MONTES	1,600,000
QUERÉTARO	JALPA DE SERRA	1,550,000
QUERÉTARO	PEDRO ESCOBEDO	4,000,000
QUERÉTARO	PEÑAMILLER	2,000,000
QUERÉTARO	QUERÉTARO	4,000,000
QUERÉTARO	SAN JUAN DEL RÍO	1,500,000
QUERÉTARO	TEQUISQUIAPAN	6,000,000
QUINTANA ROO	BACALAR	8,000,000
QUINTANA ROO	BENITO JUÁREZ	3,500,000
QUINTANA ROO	COZUMEL	5,000,000

QUINTANA ROO	ISLA MUJERES	4,000,000
QUINTANA ROO	JOSE MARÍA MORELOS	2,200,000
QUINTANA ROO	LAZARO CARDENAS	3,000,000
QUINTANA ROO	OTHON P. BLANCO	5,000,000
QUINTANA ROO	TULUM	3,100,000
SAN LUIS POTOSÍ	AQUISMÓN	2,500,000
SAN LUIS POTOSÍ	CÁRDENAS	3,660,470
SAN LUIS POTOSÍ	CERRITOS	2,200,000
SAN LUIS POTOSÍ	CERRO DE SAN PEDRO	1,200,000
SAN LUIS POTOSÍ	EL NARANJO	4,000,000
SAN LUIS POTOSÍ	MATEHUALA	6,500,000
SAN LUIS POTOSÍ	MOCTEZUMA	2,000,000
SAN LUIS POTOSÍ	RAYÓN	1,200,000
SAN LUIS POTOSÍ	RIOVERDE	4,000,000
SAN LUIS POTOSÍ	SALINAS	4,738,000
SAN LUIS POTOSÍ	SAN LUIS POTOSÍ	8,000,000
SAN LUIS POTOSÍ	SAN VICENTE TANCUAYALAB	1,200,000
SAN LUIS POTOSÍ	TAMASOPO	2,000,000
SAN LUIS POTOSÍ	TAMUÍN	1,000,000
SAN LUIS POTOSÍ	TANLAJAS	1,200,000
SAN LUIS POTOSÍ	VANEGAS	3,000,000
SAN LUIS POTOSÍ	VENADO	2,829,996
SAN LUIS POTOSÍ	VILLA DE ARRIAGA	3,000,000
SAN LUIS POTOSÍ	VILLA DE GUADALUPE	1,200,000
SAN LUIS POTOSÍ	VILLA DE REYES	3,000,000
SAN LUIS POTOSÍ	XILITLA	4,000,000
SINALOA	AHOME	4,000,000
SINALOA	ANGOSTURA	4,000,000
SINALOA	CHOIX	5,000,000
SINALOA	CULIACÁN	20,000,000
SINALOA	EL FUERTE	5,000,000
SINALOA	ESCUINAPA	3,500,000
SINALOA	MOCORITO	4,000,000
SINALOA	SALVADOR ALVARADO	4,000,000
SINALOA	SINALOA DE LEYVA	6,000,000
SONORA	ACOHUCHI	3,500,000
SONORA	AGUA PRIETA	4,000,000
SONORA	ALAMOS	1,000,000
SONORA	BACOACHI	1,000,000
SONORA	BENITO JUAREZ	3,000,000
SONORA	CAJEME	5,800,000
SONORA	CARBÓ	7,000,000
SONORA	CUMPAS	500,000
SONORA	ETCHOJOA	2,500,000
SONORA	GUAYMAS	4,000,000
SONORA	HERMOSILLO	5,000,000
SONORA	HUATABAMPO	2,500,000
SONORA	MAGDALENA	7,700,000
SONORA	MOCTEZUMA	2,000,000
SONORA	NAVOJOA	20,000,000
SONORA	NOGALES	3,500,000
SONORA	OPODEFE	1,000,000
SONORA	QUIRIEGO	1,000,000
SONORA	ROSARIO	1,000,000
TABASCO	CÁRDENAS	15,172,796
TABASCO	COMALCALCO	9,000,000
TABASCO	CUNDUACÁN	500,000
TABASCO	EMILIANO ZAPATA	2,200,000

TABASCO	HUIMANGUILLO	7,000,000
TABASCO	JALPA DE MENDEZ	7,500,000
TABASCO	JONUTA	500,000
TABASCO	MACUSPANA	9,400,000
TABASCO	NACAJUCA	4,263,818
TABASCO	PARAISO	5,800,000
TABASCO	TENOSIQUE	500,000
TAMAULIPAS	DÍAZ ORDAZ	2,000,000
TAMAULIPAS	LIERA	2,000,000
TAMAULIPAS	MATAMOROS	10,000,000
TAMAULIPAS	REYNOSA	5,000,000
TAMAULIPAS	VICTORIA	13,000,000
TAMAULIPAS	XICOTÉNCATL	5,500,000
TLAXCALA	ALTZAYANCA	3,600,000
TLAXCALA	APIZACO	12,000,000
TLAXCALA	CUAPIAXTLA	2,172,976
TLAXCALA	MAZATECOCHCO DE JOSÉ MARÍA MORELOS	1,400,000
TLAXCALA	SAN LORENZO AXOCHOCOMAMITLA	800,000
TLAXCALA	SAN SALVADOR TZOMPANTEPEC	3,000,000
TLAXCALA	SANTA ISABEL XILOXOTLA	1,400,000
TLAXCALA	SANCTÓRUM DE LÁZARO CÁRDENAS	3,100,000
TLAXCALA	TEPEYANCO	1,400,000
TLAXCALA	TERRENATE	7,000,000
TLAXCALA	TETLA DE LA SOLIDARIDAD	9,000,000
TLAXCALA	TLAXCO	7,000,000
VERACRUZ	ALTO LUCERO	2,000,000
VERACRUZ	ALTOTONGA	3,000,000
VERACRUZ	CAMERINO Z. MENDOZA	4,900,000
VERACRUZ	CATEMACO	4,000,000
VERACRUZ	COATZACOALCOS	13,000,000
VERACRUZ	CORDOBA	4,000,000
VERACRUZ	COSOLEACAQUE	5,736,856
VERACRUZ	LERDO DE TEJADA	4,000,000
VERACRUZ	SAN ANDRÉS TUXTLA	3,500,000
VERACRUZ	TEPATLAXCO	1,500,000
VERACRUZ	TLAJOJALPAN	2,500,000
VERACRUZ	VERACRUZ	8,000,000
VERACRUZ	XALAPA	8,000,000
VERACRUZ	ZENTLA	2,146,406
VERACRUZ	ZONGOLICA	2,200,000
VERACRUZ	ZOZOCOLCO DE HIDALGO	8,000,000
YUCATÁN	BACA	1,000,000
YUCATÁN	CENOTILLO	1,364,511
YUCATÁN	CHAPAB	2,000,000
YUCATÁN	CHEMAX	1,246,803
YUCATÁN	CHICXULUB PUEBLO	879,921
YUCATÁN	CUNCUNUL	1,556,363
YUCATÁN	CUZAMA	1,000,000
YUCATÁN	DZILAM DE BRAVO	634,770
YUCATÁN	DZILAM GONZALEZ	2,500,000
YUCATÁN	DZONCAHUICH	978,115
YUCATÁN	HOCTÚN	1,671,307
YUCATÁN	HOMÚN	1,000,000
YUCATÁN	HUHI	2,000,000
YUCATÁN	HUNUCMA	2,000,000
YUCATÁN	IXIL	1,000,000
YUCATÁN	KAUA	1,202,980
YUCATÁN	MAXCANU	2,000,000

YUCATÁN	MÉRIDA ¹	15,000,000
YUCATÁN	MUNA	1,000,000
YUCATÁN	MUXUPIP	1,000,000
YUCATÁN	OXXUTZCAB	2,500,000
YUCATÁN	RIO LAGARTOS	1,000,000
YUCATÁN	SANAHCAT	1,500,000
YUCATÁN	SANTA ELENA	2,500,000
YUCATÁN	TECOH	2,000,000
YUCATÁN	TEKAX	1,500,000
YUCATÁN	TELCHAC PUERTO	5,000,000
YUCATÁN	TICUL	2,000,000
YUCATÁN	TIXKOKOB	2,000,000
YUCATÁN	TIZIMIN	2,000,000
YUCATÁN	UMAN	2,000,000
YUCATÁN	YAXKUKUL	1,000,000
ZACATECAS	ATOLINGA	2,000,000
ZACATECAS	EL SALVADOR	1,000,000
ZACATECAS	GENARO CODINA	1,000,000
ZACATECAS	GUADALUPE	23,266,000
ZACATECAS	HUANUSCO	4,333,000
ZACATECAS	JALPA DE MÉNDEZ	10,000,000
ZACATECAS	JUAN ALDAMA	18,000,000
ZACATECAS	MELCHOR OCAMPO	1,000,000
ZACATECAS	MONTE ESCOBEDO	1,000,000
ZACATECAS	MORELOS	3,000,000
ZACATECAS	RÍO BRAVO	2,000,000
ZACATECAS	TLALTENANGO DE SÁNCHEZ ROMÁN	9,000,000
ZACATECAS	TRANCOSO	16,500,000
ZACATECAS	VALPARAISO	1,000,000
ZACATECAS	VILLANUEVA	4,000,000

¹ Incluye 8 millones de pesos para la pista de tartán del Instituto Tecnológico de Mérida

ANEXO 32.9. AMPLIACIONES A CULTURA (pesos)

	Monto
CULTURA	3,841,668,000
Instituciones de Cultura	439,500,000
Consejo Nacional para la Cultura y las Artes (H00) ¹	14,500,000
Instituto Nacional de Antropología e Historia (D00) ²	110,000,000
Instituto Nacional de Bellas Artes y Literatura (E00) ³	226,000,000
Radio Educación (F00)	7,000,000
Instituto Mexicano de Cinematografía (MDC)	40,000,000
Televisión Metropolitana, S.A. de C.V. (MHL)	7,000,000
Estudios Churubusco Azteca S. A. (L8P)	7,000,000
Centro de Capacitación Cinematográfica A. C. (L3N)	7,000,000
Fideicomiso para la Cineteca Nacional (L9Y)	7,000,000
Educal S. A. de C. V. (L8G)	7,000,000
Compañía Operadora del Centro Cultural y Turístico de Tijuana S. A. de C. V. (L6U)	7,000,000
Ciudades Patrimonio (R046)	150,000,000
Oaxaca	15,000,000
Tlaxotalpan	15,000,000
Querétaro	15,000,000
Guanajuato	15,000,000
Zacatecas	15,000,000
Campeche	15,000,000
Distrito Federal	15,000,000

Morelia	15,000,000
Puebla	15,000,000
San Miguel de Allenda	15,000,000
Ampliaciones a Instituciones Estatales de Cultura (Anexo 32.10)	20,200,000
Apoyos y Donativos (Anexo 32.11)	3,231,968,000

1 Difusión de la Cultura en el ámbito Internacional

2 Proyectos de Conservación y Restauración en Zonas Arqueológicas y Museos: Querétaro, proyecto arqueológico de la Sierra Gorda; Quintana Roo, Museo Estatal de Quintana Roo; Chihuahua, Museo de Barro Ciudad Juárez; Chiapas, Museo Arqueológico, Sitio Arqueológico Zona Costa; Tabasco, Museo Pellicer; Zacatecas, Zona Arqueológica de Teúl de González Ortega; Sinaloa, Zona arqueológica Labradas; Guerrero, Museos Municipales; Tlaxcala, Museo Regional, Convento de San Francisco; Zona Arqueológica Cacaxtlá; Oaxaca, Museo de Atzompa.

3 Incluye 100 mdp para Opera y Zarzuela, Proyectos de Restauración, Bachilleratos de Arte y Género.

ANEXO 32.10. INSTITUCIONES ESTATALES DE CULTURA (pesos)

	Monto
Instituciones Estatales de Cultura (U059) - Monto Original más Ampliaciones	1,045,960,018
Aguascalientes	32,055,001
Baja California	32,055,001
Baja California Sur	32,055,001
Campeche	32,055,001
Coahuila	32,055,001
Colima	32,055,001
Chiapas	32,055,001
Chihuahua	32,055,001
Distrito Federal	32,055,001
Durango	32,055,001
Guanajuato	32,055,001
Guerrero	52,255,001
Hidalgo	32,055,001
Jalisco	32,055,001
Estado de México	32,055,001
Michoacán	32,055,001
Morales	32,055,001
Nayarit	32,055,001
Nuevo León	32,055,001
Oaxaca	32,055,001
Puebla	32,055,001
Querétaro	32,055,001
Quintana Roo	32,055,001
San Luis Potosí	32,055,001
Sinaloa	32,055,001
Sonora	32,055,001
Tabasco	32,055,001
Tamaulipas	32,055,001
Tlaxcala	32,055,001
Veracruz	32,055,001
Yucatán	32,055,001
Zacatecas	32,055,001

ANEXO 32.11. PROYECTOS DE CULTURA (pesos)

		Monto
APOYOS Y DONATIVOS		3,231,968,000
PROYECTOS ESTATALES		1,268,333,271
ENTIDAD FEDERATIVA	MUNICIPIO / DEMARCACIÓN	PROYECTO

AGUASCALIENTES	AGUASCALIENTES	AUDITORIO PARA LA UNIVERSIDAD DE LAS ARTES (ICA), AGUASCALIENTES	4,150,000
AGUASCALIENTES	AGUASCALIENTES	CASA MUSEO POSADA (RESTAURACIÓN Y PROYECTO)	4,500,000
AGUASCALIENTES	AGUASCALIENTES	ESCUELA DE TEATRO EN LA UNIVERSIDAD DE LAS ARTES (ICA), AGUASCALIENTES	3,500,000
AGUASCALIENTES	AGUASCALIENTES	FERIA NACIONAL DE SAN MARCOS	3,000,000
AGUASCALIENTES	AGUASCALIENTES	MANTENIMIENTO Y EQUIPAMIENTO DE CASAS DE CULTURA	2,181,000
BAJA CALIFORNIA	MEXICALI	RECINTO DE LOS IDOLOS Y FORJADORES DEL VALLE DE MEXICALI	1,500,000
BAJA CALIFORNIA	TIJUANA	15 AÑOS SIGUE LA MÚSICA	1,000,000
BAJA CALIFORNIA	TIJUANA	ACUARELA LATINOAMERICANA	500,000
BAJA CALIFORNIA	TIJUANA	CASA DE LA CULTURA EL PIPILA	1,500,000
BAJA CALIFORNIA SUR	LA PAZ	REMODELACIÓN DE LA CASA DE CULTURA DEL ESTADO	2,000,000
CAMPECHE	CALAKMUL	REHABILITACIÓN DEL ESCENARIO DEL TEATRO AL AIRE LIBRE DEL PARQUE PRINCIPAL DE XPUIJIL	1,000,000
CAMPECHE	CALKINI	REHABILITACIÓN DE LA CASA DE LA CULTURA DE CALKINI	1,000,000
CAMPECHE	CAMPECHE	PROGRAMA DE FORMACIÓN CULTURAL	4,000,000
CAMPECHE	CAMPECHE	PRODUCCIÓN ESCENOGRÁFICA DE CAMPECHE NUEVO AMANECER	500,000
CAMPECHE	CANDELARIA	CONSTRUCCIÓN DE MUSEO DE CANDELARIA	500,000
CAMPECHE	CD. DEL CARMEN	REHABILITACIÓN DE LA BIBLIOTECA PÚBLICA MPAL. B. JUÁREZ	500,000
CAMPECHE	CHAMPOTÓN	SALA AUDIOVISUAL DEL CONOCIMIENTO	500,000
CAMPECHE	ESCÁRCEGA	AMPLIACIÓN DE LA CASA DE LA CULTURA	500,000
CAMPECHE	ESTATAL	EQUIPAMIENTO DE LA CASA DE LA MÚSICA	3,500,000
CAMPECHE	ESTATAL	PROGRAMA DE FOMENTO MUSICAL DE CAMPECHE	2,000,000
CAMPECHE	ESTATAL	MUSEO VIRTUAL ITINERANTE	1,500,000
CAMPECHE	ESTATAL	PROGRAMA DE PRODUCCIÓN MUSICAL DE CAMPECHE	1,000,000
CAMPECHE	ESTATAL	DOTACIÓN DE INSTRUMENTOS PARA ORQ. SINF. DE CAMPECHE	1,000,000
CAMPECHE	ESTATAL	PROGRAMA DE FOM. Y PROTECCIÓN DEL PAT. CULT DE CAMPECHE	500,000
CAMPECHE	ESTATAL	FESTIVAL INTERCULTURAL DE DANZA MEXICANA	500,000
CAMPECHE	ESTATAL	EDICIÓN DE CATÁLOGO JOAQUÍN CLAUSELL	500,000
CAMPECHE	HECELCHAKÁN	AMPLIACIÓN DEL AUDITORIO MPAL. GRAL. JOSÉ ORTÍZ ÁVILA DE HECELCHAKÁN	500,000
CAMPECHE	HOPELCHEN	REMODELACIÓN DEL ESCENARIO DEL CHAMPAL	500,000
CAMPECHE	PALIZADA	AMPLIACIÓN DE LA CASA DE LA CULTURA	500,000
CAMPECHE	TENABO	REHABILITACIÓN Y EQUIPAMIENTO DEL TEATRO DE LA CD. RICARDO MARENTES	500,000
CHIHUAHUA	ESTATAL	EQUIPAMIENTO Y OBRA EXTERIOR. CENTRO CULT. BICENTENARIO	5,000,000
CHIHUAHUA	ESTATAL	CENTRO CULTURAL PARRAL 2A ETAPA	5,000,000
CHIHUAHUA	ESTATAL	RESTAURACIÓN Y REHABILITACIÓN EX ADJUANA	3,000,000
COAHUILA	ESTATAL	PROGRAMA ESTATAL DE FOMENTO A LA LECTURA	6,200,000
COAHUILA	ESTATAL	CRECIMIENTO DE LA CAMERATA DE COAHUILA A ORQ. SINFÓNICA	3,000,000
COAHUILA	ESTATAL	EQUIPAMIENTO PARA LA BANDA DE MUS. DE COAHUILA	1,500,000
COAHUILA	ESTATAL	PROGRAMA ESTATAL DE RESIDENCIAS ARTÍSTICAS	1,500,000
COAHUILA	ESTATAL	CONCIERTOS POPULARES 2012	3,000,000
DISTRITO FEDERAL	CUAUHTÉMOC	CONSERVACIÓN Y REHABILITACIÓN DEL ESPACIO PÚBLICO DEL CENTRO HISTÓRICO DE LA CIUDAD DE MÉXICO	2,500,000
DISTRITO FEDERAL	CUAUHTÉMOC	DIFUSIÓN DEL PATRIMONIO CULTURAL DEL CENTRO HISTÓRICO DE LA CIUDAD DE MÉXICO	2,500,000
DISTRITO FEDERAL	CUAUHTÉMOC	ILUMINACIÓN DE LA CATEDRAL METROPOLITANA	10,000,000
DISTRITO FEDERAL	DISTRITO FEDERAL	MÚSICA VIVA EN PLAZAS PÚBLICAS	4,500,000
DISTRITO FEDERAL	DISTRITO FEDERAL	AIRE ACONDICIONADO DEL TEATRO ESPERANZA IRIS	1,500,000
DISTRITO FEDERAL	DISTRITO FEDERAL	ASIGNATURA ESTATAL DE PATRIMONIO CULTURAL Y NATURAL	1,000,000
DISTRITO FEDERAL	DISTRITO FEDERAL	FORO ITINERANTE EL BLANQUITO	500,000
DISTRITO FEDERAL	DISTRITO FEDERAL	REMODELACIÓN DEL CENTRO CULTURAL RICARDO MARTÍNEZ	6,500,000
DURANGO	ESTATAL	MUSEO DE LA CIUDAD DE DURANGO	10,000,000
DURANGO	ESTATAL	MUSEO ESTATAL FRANCISCO VILLA	2,000,000
DURANGO	GÓMEZ PALACIO	CENTRO DE CONVENCIONES FRANCISCO ZARCO	3,000,000
GUANAJUATO	GUANAJUATO	PROYECTO DE EQUIPAMIENTO CULTURAL DE LA RED DE RADIOS UG	1,000,000
GUANAJUATO	PÉNJAMO	RESTAURACIÓN DE LA PARROQUIA DE SAN FRANCISCO DE ASÍS	1,000,000
GUANAJUATO	SANTA CATARINA	AUDITORIO MUNICIPAL DE SANTA CATARINA	1,500,000
GUERRERO	ESTATAL	REALIZACIÓN DE LA ENCICLOPEDIA DE LA IZQUIERDA MEXICANA	1,000,000

Handwritten signatures and initials are present on the right side of the page, including a large signature at the top, several smaller ones in the middle, and initials at the bottom.

HIDALGO	ACATLÁN	RESTAURACIÓN DEL CONVENTO DE SAN MIGUEL ARCÁNGEL EN ACATLÁN	2,000,000
HIDALGO	ATOTONILCO EL GRANDE	RESTAURACIÓN DEL CONVENTO DE SAN AGUSTÍN EN ATOTONILCO	2,000,000
HIDALGO	CARDONAL	RESTUARACIÓN DE LAS CUBIERTAS DEL SANTUARIO MAPHÉTÉ EN CARDONAL	1,000,000
HIDALGO	ESTATAL	MUESTRAS GASTRONÓMICAS	1,000,000
HIDALGO	ESTATAL	FESTIVALES Y CONCURSOS DE DANZA	1,000,000
HIDALGO	ESTATAL	DANZAS TRADICIONALES DE HIDALGO	1,000,000
HIDALGO	ESTATAL	PROGRAMAS CULTURALES	10,000,000
HIDALGO	PACHUCA	FESTIVAL ARTÍSTICO Y CULTURAL DE LA CD DE PACHUCA	1,000,000
HIDALGO	PACHUCA	RESTAURACIÓN DE LA PINTURA MURAL DE ROBERTO CUEVA DEL RÍO EN PACHUCA	1,000,000
HIDALGO	ZACUALTIPÁN	ADQUISICIÓN DE LA CASA DEL GENERAL FELIPE ÁNGELES EN ZACUALTIPÁN	3,000,000
JALISCO	ESTATAL	ADQUISICIÓN DE INSTRUMENTOS MUSICALES	3,500,000
JALISCO	ETZATLÁN	RESTAURACIÓN DE LA CUEVITA SANTA ETZATLÁN	1,000,000
JALISCO	ETZATLÁN	RESTAURACIÓN DEL TEMPLO DE SAN MIGUEL ARCANGEL EN OCONAGUA	1,000,000
JALISCO	GUADALAJARA	GIROLA, TEMPLO GÓTICO	10,000,000
JALISCO	SAN JUANITO DE ESCOBEDO	RESTAURACIÓN DEL TEMPLO DE NUESTRA SEÑORA DEL PUEBLITO	1,000,000
JALISCO	SAN JUANITO DE ESCOBEDO	VÍAS VERDESTIAMO	10,176,000
JALISCO	TEPATITLÁN DE MORELOS	FESTIVAL DE LA CULTURA Y LAS ARTES	700,000
JALISCO	TOTATICHÉ	RESTAURACIÓN DE LA PARROQUIA DE NUESTRA SEÑORA DEL ROSARIO	1,000,000
MÉXICO	ACOLMAN	BIBLIOTECA DIGITAL PARA EL MUNICIPIO DE ACOLMAN	3,800,000
MÉXICO	ALMOLOYA DE JUÁREZ	BIBLIOTECA DIGITAL PARA EL MUNICIPIO DE ALMOLOYA DE JUÁREZ	3,800,000
MÉXICO	AMANALCO	BIBLIOTECA DIGITAL PARA EL MUNICIPIO DE AMANALCO	3,800,000
MÉXICO	AYAPANGO	BIBLIOTECA DIGITAL PARA EL MUNICIPIO DE AYAPANGO	3,800,000
MÉXICO	COACALCO DE BERRIOZABAL	BIBLIOTECA DIGITAL PARA EL MUNICIPIO DE COACALCO	3,800,000
MÉXICO	COATEPEC HARINAS	BIBLIOTECA DIGITAL PARA EL MUNICIPIO DE COATEPEC HARINAS	3,800,000
MÉXICO	ECATEPEC	BIBLIOTECA DIGITAL PARA EL MUNICIPIO DE ECATEPEC	3,800,000
MÉXICO	HUEYPOXTLA	BIBLIOTECA DIGITAL PARA EL MUNICIPIO DE HUEYPOXTLA	3,800,000
MÉXICO	HUIXQUILUCAN	BIBLIOTECA DIGITAL PARA EL MUNICIPIO DE HUIXQUILUCAN	3,800,000
MÉXICO	IXTAPAN DE LA SAL	BIBLIOTECA DIGITAL PARA EL MUNICIPIO DE IXTAPAN DE LA SAL	3,800,000
MÉXICO	JALTENCO	BIBLIOTECA DIGITAL PARA EL MUNICIPIO DE JALTENCO	3,800,000
MÉXICO	JUCHITEPEC	BIBLIOTECA DIGITAL PARA EL MUNICIPIO DE JUCHITEPEC	3,800,000
MÉXICO	MALINALCO	BIBLIOTECA DIGITAL PARA EL MUNICIPIO DE MALINALCO	3,800,000
MÉXICO	METEPEC	BIBLIOTECA DIGITAL PARA EL MUNICIPIO DE METEPEC	3,800,000
MÉXICO	METEPEC	CONSTRUCCIÓN Y OPERACIÓN DEL MUSEO DE LA ALFARERIA	1,000,000
MÉXICO	POLOTITLÁN	BIBLIOTECA DIGITAL PARA EL MUNICIPIO DE POLOTITLÁN	3,800,000
MÉXICO	SAN ANTONIO LA ISLA	BIBLIOTECA DIGITAL PARA EL MUNICIPIO DE SAN ANTONIO LA ISLA	3,800,000
MÉXICO	SAN JOSÉ DEL RINCÓN	BIBLIOTECA DIGITAL PARA EL MUNICIPIO DE SAN JOSÉ DEL RINCÓN	3,800,000
MÉXICO	SAN MARTÍN DE LAS PIRÁMIDES	BIBLIOTECA DIGITAL PARA EL MUNICIPIO DE SAN MARTÍN DE LAS PIRÁMIDES	3,800,000
MÉXICO	TENANGO DEL VALLE	BIBLIOTECA DIGITAL PARA EL MUNICIPIO DE TENANGO	3,800,000
MÉXICO	TEPOTZOTLÁN	BIBLIOTECA DIGITAL PARA EL MUNICIPIO DE TEPOTZOTLÁN	3,800,000
MÉXICO	TEQUIXQUIAC	BIBLIOTECA DIGITAL PARA EL MUNICIPIO DE TEQUIXQUIAC	3,800,000
MÉXICO	TOLUCA	BIBLIOTECA DIGITAL PARA EL MUNICIPIO DE TOLUCA	3,800,000
MÉXICO	VALLE DE BRAVO	BIBLIOTECA DIGITAL PARA EL MUNICIPIO DE VALLE DE BRAVO	3,800,000
MÉXICO	ZINACANTEPEC	BIBLIOTECA DIGITAL PARA EL MUNICIPIO DE ZINACANTEPEC	3,800,000
MÉXICO	ZUMPAHUACÁN	BIBLIOTECA DIGITAL PARA EL MUNICIPIO DE ZUMPAHUACÁN	3,800,000
MORELOS	CUERNAVACA	DOCUMENTAL DEL PATRIMONIO CULTURAL INTANGIBLE DE MORELOS	450,000
MORELOS	CUERNAVACA	FORTALECIMIENTO DE EMPRESAS Y EMPRESARIOS CULTURALES DE MORELOS	1,000,000
NAYARIT	ESTATAL	ESCUELA ESTATAL DE BELLAS ARTES	7,500,000
NAYARIT	ESTATAL	CONSTRUCCIÓN DE ESPACIOS PARA ESCUELA DE MUSICA DE RUIZ	1,500,000
NUEVO LEÓN	ESTATAL	PROYECTOS ESTATALES DE CULTURA CONARTE	13,000,000
NUEVO LEÓN	ESTATAL	PARQUE CULTURAL Y DEPORTIVO SAN BERNABÉ	4,000,000

Handwritten signatures and initials are present on the right side of the page, including a large signature at the top, several smaller ones in the middle, and initials at the bottom.

NUEVO LEÓN	MONTERREY	PROYECTO DE ACTUALIZACIÓN DEL MUSEO DE HISTORIA MEXICANA 1A. ETAPA	10,000,000
OAXACA	OAXACA	HIDROELÉCTRICA, PROYECTOS, C.A.S.A E INSTITUTO DE ARTES GRÁFICAS DE OAXACA	8,000,000
OAXACA	OAXACA	REHABILITACIÓN DEL TEMPLO MUSEO RUFINO TAMAYO	2,000,000
PUEBLA	ESTATAL	MUSEO "150 AÑOS DE LA BATALLA DE PUEBLA"	350,000,000
PUEBLA	PUEBLA	CASA DEL TÍTERE	1,000,000
PUEBLA	PUEBLA	IMAGEN URBANA DEL CENTRO CÍVICO CULTURAL 5 DE MAYO	395,626,271
PUEBLA	TLACOTEPEC DE BENITO JUÁREZ	MERCADO DE TLACOTEPEC	17,000,000
QUERÉTARO	ESTATAL	FORO AL AIRE LIBRE Y MÓDULO EXTERNO DEL CENTRO DE LAS ARTES DE QUERÉTARO	13,000,000
QUINTANA ROO	CHETUMAL	PROGRAMAS ESTATALES DE CULTURA	13,000,000
QUINTANA ROO	CHETUMAL	DESARROLLO Y EQUIPAMIENTO DE CENTROS CULTURALES MULTIFUNCIONALES	2,000,000
QUINTANA ROO	ESTATAL	FESTIVAL DE CINE RIVIERA MAYA	30,000,000
SAN LUIS POTOSÍ	CATORCE	FESTIVAL OGARRIO EN REAL DE CATORCE	1,000,000
SAN LUIS POTOSÍ	CD. VALLES	ADECUACIÓN DE ANTIGUA ESTACIÓN DEL FFCC MUSEO BICENTENARIO EN CIUDAD VALLES	3,000,000
SAN LUIS POTOSÍ	ÉBANO	REHABILITACIÓN Y ADECUACIÓN DE LA CASA DE LA CULTURA DE ÉBANO	2,000,000
SAN LUIS POTOSÍ	SAN LUIS POTOSÍ	CONFORMACIÓN Y OPERACIÓN DE LA FOTOTECA DEL ESTADO DE SAN LUIS POTOSÍ	1,500,000
SAN LUIS POTOSÍ	SAN LUIS POTOSÍ	GIRA DE CONCIERTO DE LA ORQUESTA SINFÓNICA DE SAN LUIS	1,750,000
SAN LUIS POTOSÍ	SAN LUIS POTOSÍ	REMODELACIÓN Y EQUIPAMIENTO DEL TEATRO POLIVALENTE DEL CENTRO DE LAS ARTES DE SLP	5,000,000
SAN LUIS POTOSÍ	TAMAZUNCHALE	CONSTRUCCIÓN DEL CENTRO CULTURAL EN TAMAZUNCHALE	3,000,000
SINALOA	AHOME	CONSTRUCCIÓN DE PARQUE TEMÁTICO PARA LA CD. DE LOS MOCHIS	3,500,000
SONORA	HERMOSILLO	TEATRO PARA MAGDALENA, SONORA	1,500,000
TABASCO	ESTATAL	MUSEOGRAFÍA DEL MUSEO CARLOS PELLICER	7,000,000
TLAXCALA	NATIVITAS	FESTIVAL CACAXTLA 2012	1,800,000
TLAXCALA	TAXCALA	MANTENIMIENTO Y REALIZACIÓN DE CENTROS CULTURALES	6,000,000
TLAXCALA	TLAXCALA	FESTIVAL INTERNACIONAL DE TÍTERES ROSETE ARANDA XXVII EDICIÓN	6,300,000
VERACRUZ	JALAPA	REHABILITACIÓN Y EQUIPAMIENTO DEL TEATRO DEL ESTADO GRAL. IGNACIO DE LA LLAVE	10,000,000
VERACRUZ	TAJÍN	CUMBRE DE TAJÍN	5,000,000
YUCATÁN	ESTATAL	FESTIVAL ANUAL DE LAS ARTES 2012	5,000,000
YUCATÁN	ESTATAL	PROYECTOS ESTATALES DE CULTURA	3,800,000
YUCATÁN	ESTATAL	FOMENTO LITERARIO Y A LA LECTURA EN EL ESTADO 2012	2,500,000
YUCATÁN	ESTATAL	IMPULSO A LA DESCENTRAL. DE BIENES, ACCIONES Y SERV. CULT. EN MUNICIPIOS	2,500,000
YUCATÁN	ESTATAL	DANZA, TRASCENDENCIA EN YUCATÁN Y EL MUNDO 2012	1,500,000
YUCATÁN	ESTATAL	IMPULSO Y DESARROLLO A LAS ARTES VISUALES 2012	1,000,000
YUCATÁN	ESTATAL	DESARROLLO CULT Y ART. DE LOS JÓVENES 2012	700,000
YUCATÁN	ESTATAL	TEATRO DE LA CIUDAD DE VALLADOLID, SEGUNDA ETAPA	39,000,000
ZACATECAS	ESTATAL	PROYECTOS ESTATALES DE CULTURA	13,000,000
ZACATECAS	ZACATECAS	MUSEO DE ARTE ABSTRACTO MANUEL FELGUEREZ	3,000,000
PROYECTOS MUNICIPALES			926,788,619
ENTIDAD FEDERATIVA	MUNICIPIO / DEMARCACIÓN	PROYECTO	
AGUASCALIENTES	AGUASCALIENTES	CASA DE ANIMACIÓN CULTURAL ORIENTE	12,069,000
AGUASCALIENTES	AGUASCALIENTES	CENTRO CULTURAL REFUGIO REYES	1,500,000
AGUASCALIENTES	AGUASCALIENTES	PROGRAMA DE EDUCACIÓN ARTÍSTICA	3,000,000
AGUASCALIENTES	AGUASCALIENTES	PROYECTOS MUNICIPALES DE CULTURA	15,000,000
AGUASCALIENTES	ASIENTOS	CONSTRUCCIÓN DE CENTRO CULTURAL, EN LA COMUNIDAD DE VILLA JUÁREZ, MUNICIPIO DE ASIENTOS, AGS.	2,000,000
AGUASCALIENTES	PABELLÓN DE ARTEAGA	CULTURA PARA EL MUNICIPIO PABELLÓN DE ARTEAGA 2012	2,000,000
AGUASCALIENTES	SAN JOSE DE GRACIA	MI PLAZA: ESPACIO DE CONVIVENCIA Y CULTURA	1,500,000
AGUASCALIENTES	TEPEZALÁ	CULTURA PARA EL MUNICIPIO DE TEPEZALÁ 2012	1,500,000
CHIAPAS	ACALA	CONSTRUCCIÓN CASA DE LA CULTURA ACALA	2,000,000

CHIAPAS	BOCHIL	CASA DE LA CULTURA	2,250,000
CHIAPAS	COMITÁN	INVESTIGACIÓN PARA COMPLEMENTAR LAS EXCAVACIONES Y CONSOLIDACIÓN DE LAS ESTRUCTURAS NO INTERVENIDAS DE LA ZONA ARQUEOLÓGICA DE HUNCHAVIN	1,000,000
CHIAPAS	IXTAPAN DE LA JOYA	CASA DE LA CULTURA	2,250,000
CHIAPAS	LA TRINITARIA	REHABILITACIÓN DE HDA. TEMPANCOAPAN	2,250,000
CHIAPAS	OCOTEPEC	FESTIVAL DE LA CULTURA ZOQUE	450,000
CHIAPAS	OXCHUC	CONSTRUCCIÓN DE LA CASA DEL ESCRITOR	1,400,000
CHIAPAS	PALENQUE	FESTIVAL JAGUAR	2,000,000
CHIAPAS	RAYON	CONSTRUCCION CASA DE LA CULTURA	2,000,000
CHIAPAS	SAN ANDRES	CONSTRUCCIÓN DE CASA DE LA CULTURA AUDITORIO	3,000,000
CHIAPAS	SUNUAPA	CONSTRUCCION DE CASA DE CULTURA SUNUAPA	2,000,000
CHIAPAS	TILA	PRIMERA ETAPA DEL SISTEMA DE INVENTARIOS DEL PATRIMONIO CULTURAL	2,000,000
CHIAPAS	TUXTLA GUTIÉRREZ	MEMORIAS 2006 - 2012 HECHOS NO PALABRAS	2,000,000
CHIAPAS	TUXTLA GUTIÉRREZ	TESOROS HUMANOS DE CHIAPAS (DOCUMENTAL Y LIBRO)	885,000
CHIHUAHUA	CAMARGO	MODERNIZACIÓN DE AUDITORIO CULTURAL DE CAMARGO	750,000
CHIHUAHUA	CASAS GRANDES	CONSTRUCCION CASA DE ARTESANIAS	1,000,000
CHIHUAHUA	IGNACIO ZARAGOZA	FIESTA PATRONAL	200,000
CHIHUAHUA	NONOAVA	CENTRO CULTURA NONOAVA	3,457,758
CHIHUAHUA	NUEVO CASAS GRANDES	REHABILITACIÓN DEL ANTIGUO TALLER DEL FFCCNN	2,000,000
CHIHUAHUA	SATEVO	CENTRO CULTURAL SAN FRANCISCO II ETAPA	750,000
COAHUILA	ALLENDE	CONSTRUCCIÓN DE PLAZA CÍVICA SAN TITO	749,035
COAHUILA	CASTAÑOS	CONSTRUCCIÓN DE PLAZA CÍVICA	743,700
COAHUILA	COAHUILA	PROYECTO CONCIERTO DIDACTICOS 2012	1,500,000
COAHUILA	CUATRO CIENEGAS	CONSTRUCCION CASA DE CULTURA	1,000,000
COAHUILA	RAMOS ARIZPE	REHABILITACIÓN DE LA CASA DE LA CULTURA	1,000,000
COAHUILA	SABINAS	REHABILITACIÓN DEL MUSEO NACIONAL DEL CARBÓN	3,500,000
COAHUILA	SALTILLO	COMPRA E INSTALACIÓN DE CONCHA ACÚSTICA PARA EL TEATRO DE CIUDAD 'FERNANDO SOLER'	3,000,000
COAHUILA	SALTILLO	REHABILIT. FORO TEATRO DE LA CD. FERNANDO SOLER Y TEATRO DE CÁMARA	2,500,000
COAHUILA	TORREÓN	REHABILIT. TEATRO ISAURO MARTÍNEZ (2A ETAPA)	2,500,000
COAHUILA	TORREÓN	COMPRA E INSTALACIÓN DE CONCHA ACÚSTICA (TEATRO NAZAS)	2,000,000
COAHUILA	TORREÓN	CAPAC.Y EQUIP. P.INSTITUTO DE MUSICA STA CECILIA	500,000
COAHUILA	TORREÓN	MOJIGANGA TALLER DE TEATRO COMUNITARIO	300,000
COAHUILA	TORREÓN	SEGUNDA ETAPA DE LA REHABILITACIÓN DEL INMUEBLE BANCO CHINO (MUSEO AROCENA)	3,500,000
COAHUILA	VIESCA	RESTAURACIÓN EXHDA. STA ANA DE LOS HORNOS (2 ETAPA)	2,000,000
COLIMA	ARMERÍA	CONSTRUCCIÓN ACONDICIONAMIENTO Y MUSEOGRAFÍA DEL MUSEO DEL FFCC. EN CUYUTLÁN	1,000,000
COLIMA	COLIMA	HABILITACIÓN DE PALACIO DE GOB. COMO CENTRO CULT. 1A ETAPA	5,000,000
COLIMA	CUAUHTÉMOC	CENTRO DE CULTURA ESCRITA EN CUAUHTÉMOC	1,000,000
COLIMA	MANZANILLO	REACONDICIONAMIENTO GRAL DEL MUSEO DE ANTROP. EN SAN PEDRITO	2,000,000
COLIMA	MANZANILLO	MEJORAMIENTO DE LA BIBLIOTECA JULIA PIZA MIRANDA	1,000,000
COLIMA	MANZANILLO	CENTRO CULTURAL SALAGUA 2 ETAPA	1,000,000
COLIMA	MINATILÁN	CONSTRUCCIÓN DE AUDITORIO MPAL.	2,000,000
COLIMA	VILLA DE ALVAREZ	PROYECTO, MÓDULO DE EXPRESIONES CULTURALES	1,500,000
DISTRITO FEDERAL	COYOACÁN	CASA DE CULTURA JESÚS REYES HEROLES	4,000,000
DISTRITO FEDERAL	COYOACÁN	PROYECTOS MUSICALES	2,000,000
DISTRITO FEDERAL	CUAJIMALPA DE MORELÓS	INFRAESTRUCTURA CULTURAL Y FESTIVIDADES	5,000,000
DISTRITO FEDERAL	CUAUHTÉMOC	EQUIPAMIENTO TEATRO ANTONIO CASO	4,517,894
DISTRITO FEDERAL	CUAUHTÉMOC	EQUIPAMIENTO TEATRO 5 DE MAYO	3,498,197
DISTRITO FEDERAL	CUAUHTÉMOC	EQUIPAMIENTO TEATRO DEL PUEBLO	3,983,909
DISTRITO FEDERAL	CUAUHTÉMOC	REHABILITACIÓN FORO LIMBERG	1,000,000
DISTRITO FEDERAL	CUAUHTÉMOC	FESTIVAL CULTURAL JUVENIL PARQUE LÓPEZ VELARDE	1,000,000
DISTRITO FEDERAL	CUAUHTÉMOC	FESTIVAL CULTURAL JARDÍN REYES HEROLES	1,000,000
DISTRITO FEDERAL	CUAUHTÉMOC	RECUPERACIÓN PLAZA CULTURAL EL GALLINERO	2,500,000
DISTRITO FEDERAL	CUAUHTÉMOC	RECUPERACIÓN CINE TEATRO ÓPERA	2,000,000

DISTRITO FEDERAL	TLÁHUAC	CASA DE CULTURA "DIEGO RIVERA" EN LA COLONIA DEL MAR	3,000,000
DISTRITO FEDERAL	TLÁHUAC	CASA DE CULTURA "FRIDA KAHLO" EN TLALTENCO	3,000,000
DISTRITO FEDERAL	TLÁHUAC	CASA DE CULTURA DE SANTA CATARINA YECAHUIZOTL	2,000,000
DISTRITO FEDERAL	TLÁHUAC	RESTAURACIÓN Y CONSERVACIÓN DE LA IMAGEN URBANA TRADICIONAL DE LOS CENTROS HISTÓRICOS EN LOS PUEBLOS ORIGINARIOS DE SAN ANDRÉS MIXQUIC, SAN NICOLAS TETELCO Y SAN JUAN IXTAYOPAN	6,000,000
DISTRITO FEDERAL		DIRECTORIO VIRTUAL DE ARTISTAS Y EXPRESIONES MEXICANAS	2,000,000
DURANGO	GOMEZ PALACIO	CENTRO CULTURAL 06 DE OCTUBRE	3,500,000
DURANGO	GOMEZ PALACIO	CENTRO CULTURAL DOLORES	2,700,000
DURANGO	GOMEZ PALACIO	CENTRO CULTURAL "EL 7"	2,700,000
DURANGO	GOMEZ PALACIO	CENTRO CULTURAL ESTACIÓN NOÉ	2,700,000
DURANGO	RODEO	CASA DE LA CULTURA EN ABASOLO	200,000
DURANGO	RODEO	SALÓN CULTURAL PARA EL ADULTO MAYOR	1,300,000
DURANGO	SANTIAGO PAPASQUIAO	MUSEO SILVESTRE REVUELTAS	1,500,000
GUANAJUATO	ABASOLO	REHABILITACIÓN INTEGRAL DEL CENTRO HISTÓRICO DE ABASOLO	1,000,000
GUANAJUATO	CORONEO	MODERNIZACIÓN CASA DE LA CULTURA	250,000
GUANAJUATO	IRAPUATO	PROYECTO DE RESTAURACIÓN, ADECUACIÓN Y RECUPERACIÓN DE LA PARROQUIA DE NUESTRA SEÑORITA DE LA SOLEDAD.	1,500,000
GUANAJUATO	LEÓN	ACCESIBILIDAD UNIVERSAL AL TEATRO MANUEL DOBLADO	2,500,000
GUANAJUATO	LEÓN	DUALIDAD ETERNA PLAZA SAN MIGUEL	750,000
GUANAJUATO	LEÓN	FERIA NACIONAL DEL LIBRO DE LEÓN FENAL-BUS	2,000,000
GUANAJUATO	LEÓN	FESTIVAL HIP HOP LEÓN 2012	2,900,000
GUANAJUATO	LEÓN	INFRAESTRUCTURA CULTURAL CASA LUIS LONG	1,500,000
GUANAJUATO	LEÓN	PROMOCIÓN CULTURAL FIAC-BUS	1,500,000
GUANAJUATO	LEÓN	RELIGARE PLAZA EXPIATORIO	3,000,000
GUANAJUATO	PURÍSIMA DEL RINCÓN	REHABILITACION DEL AUDITORIO MUNICIPAL GILBERTO PALOMINO MÉNDEZ	3,000,000
GUANAJUATO	SALAMANCA	RESTAURACION DEL CONJUNTO AGUSTINO, TEMPLO DE SAN AGUSTIN Y CLAUSTRO MENOR EN EL EXCONVENTO DE SAHAGUN EN SALAMANCA, GTO	3,000,000
GUANAJUATO	SALAMANCA	RESTAURACIÓN LA 1RA. ETAPA DEL TEMPLO DE JESS NAZARENO DE LAS TRES CAIDAS	1,500,000
GUANAJUATO	SALAMANCA	TEMPLO DE SAN BERNABÉ DE VALTIERRILLA	1,000,000
GUANAJUATO	SALVATIERRA	RESTAURACIÓN DEL PÓRTAL JUÁREZ	1,000,000
GUANAJUATO	SAN MIGUEL DE ALLENDE	RESTAURACIÓN Y REHABILITACIÓN DEL TEATRO ANGELA PERALTA	1,000,000
GUANAJUATO	TARANDACUA	CENTRO CULTURAL	4,000,000
GUERRERO	ACAPULCO	FESTIVAL DE JAZZ DE ACAPULCO	1,000,000
GUERRERO	AJUCHITLÁN DEL PROGRESO	CASA DE LA CULTURA EN LA CABECERA MUNICIPAL AJUCHITLÁN DEL PROGRESO	1,500,000
GUERRERO	ATOYAC DE ÁLVAREZ	REHABILITACIÓN DE LA FÁBRICA EL TICUI (HILADOS ARTESANALES)	3,000,000
GUERRERO	CHILPANCINGO	CONSTRUCCIÓN Y EQUIPAMIENTO DEL CONSERVATORIO ESTATAL DE MÚSICA MARGARITO RAMÍREZ VARGAS	2,000,000
GUERRERO	FLORENCIO VILLARREAL	2A ETAPA DE LA CASA DE LA CULTURA EN CRUZ GRANDE MUNICIPIO DE FLORENCIO VILLARREAL	2,000,000
GUERRERO	HUAMUXTITLÁN	CONSTRUCCIÓN DE LA CASA DE LA CULTURA EN SANTA CRUZ	1,500,000
GUERRERO	IGUALA	UNIVERSIDAD TECNOLÓGICA DE LA REGIÓN NORTE DE GUERRERO, EQUIPAMIENTO DE LA RADIO EDUCATIVA FM	1,000,000
GUERRERO	MALINALTEPEC	BANDA SINFÓNICA DE LA MONTAÑA DE GUERRERO DE LA UIEG	2,500,000
GUERRERO	OMETEPEC	CASA DE LA CULTURA MUNICIPAL	3,500,000
GUERRERO	TAXCO DE ALARCÓN	RESTAURACIÓN Y REMODELACIÓN DEL MUSEO DE ARTE VIRREINAL	1,500,000
GUERRERO	TLACHAPA	REHABILITACIÓN Y EQUIPAMIENTO DE LA BIBLIOTECA PÚBLICA MUNICIPAL	1,000,000
GUERRERO	TLAPEHUALA	PLAZA CULTURAL POLICUTLA	2,000,000
GUERRERO	XALPATLÁHUAC	CONSTRUCCIÓN Y EQUIPAMIENTO DE CASA DE CULTURA PROF OTHÓN SALAZAR RAMÍREZ, EL PLATANAR.	1,500,000
GUERRERO	XALPATLÁHUAC	CONSTRUCCIÓN Y EQUIPAMIENTO DE LA CASA DE CULTURA EN EL BARRIO SANTA CRUZ.	1,500,000
HIDALGO	IXMIQUILPAN	FESTIVAL INTERNACIONAL DE CULTURAS INDIGENAS	1,500,000
HIDALGO	TASQUILLO	FERIA PATRONAL	500,000
HIDALGO	TLAXCOAPAN	FIESTA DE ESPIGAS	500,000

JALISCO	AUTLÁN DE LA GRANA	RESTAURACIÓN TEMPLO ANTIGUO DE LA MEDALLITA MILAGROSA EN MACHENTE	2,000,000
JALISCO	BOLAÑOS	REHABILITACIÓN DE TEMPLO SAN JOSÉ OBRERO	1,000,000
JALISCO	CAÑADAS DE OBREGÓN	RESTAURACIÓN DEL TEMPLO DE NUESTRA SEÑORA DE LA LUZ	800,000
JALISCO	COLOTLÁN	EQUIPAMIENTO DEL AUDITORIO MUNICIPAL	400,000
JALISCO	EL SALTO	MAMUTUS COLUMBUS	1,500,000
JALISCO	ENCARNACIÓN DE DÍAZ	REDESCUBRIENDO NUESTROS BAILABLES FOLKLÓRICOS "FUEGO NUEVO"	600,000
JALISCO	HUEJUQUILLA	MUSEO INTERACTIVO HUICHOL	1,500,000
JALISCO	JALOSTOTITLÁN	CONSTRUCCIÓN, RESTAURACIÓN Y EQUIPAMIENTO DE LA CASA DE LA CULTURA DE JALOSTOTITLÁN	1,500,000
JALISCO	JALOSTOTITLÁN	RESTAURACIÓN Y EQUIPAMIENTO DE LA CASA DE LA CULTURA DE JALOSTOTITLÁN	2,000,000
JALISCO	JAMAY	RESCATE EXHDA SAN MIGUEL DE LA PAZ	3,000,000
JALISCO	MEXTICACÁN	2DA ETAPA EXPLANADA DEL SANTUARIO DEL SAGRADO CORAZÓN DE JESÚS	1,500,000
JALISCO	MEZQUITIC	REMODELACIÓN DEL CENTRO HISTÓRICO	1,500,000
JALISCO	OCOTLÁN	CASA SOCIAL SAN JOSÉ	4,000,000
JALISCO	SAN DIEGO DE ALEJANDRÍA	EQUIPAMIENTO CASA DE LA CULTURA	500,000
JALISCO	SAN JUANITO DE ESCOBEDO	ESTUDIO INTEGRACIÓN POLÍTICA Y EVOLUCIÓN SOCIOCULTURAL EN LA CUENCA DE MAGDALENA	224,000
JALISCO	SAN JULIÁN	VELARIA CULTURAL DEL AREA CULTURAL	1,500,000
JALISCO	SAN MIGUEL EL ALTO	AMPLIACIÓN CASA DE LA CULTURA	1,500,000
JALISCO	SAN MIGUEL EL ALTO	REHABILITACIÓN ESPACIOS CULTURALES	800,000
JALISCO	SAN MIGUEL EL ALTO	CONCLUSIÓN DEL MUSEO SAN MIGUEL	2,500,000
JALISCO	SANTA MARÍA DE LOS ÁNGELES	EQUIPAMIENTO DEL AUDITORIO MUNICIPAL	800,000
JALISCO	TENANMAXTLÁN	REMODELACIÓN Y AMPLIACIÓN DE LA CASA DE LA CULTURA MUNICIPAL	1,500,000
JALISCO	TEOCALTICHE	EQUIPAMIENTO Y RESTAUACIÓN DE LA CASA DE LA CULTURA	1,500,000
JALISCO	TEPATITLÁN DE MORELOS	CONSTRUCCIÓN 1RA. ETAPA DE LA CASA DE LA CULTURA	2,000,000
JALISCO	TEPATITLÁN DE MORELOS	CONSTRUCCIÓN CASA DE LA CULTURA SAN JOSÉ DE GRACIA	1,000,000
JALISCO	TEPATITLÁN DE MORELOS	RESTAURACIÓN DE LA PARROQUIA CAPILLA DE GUADALUPE	500,000
JALISCO	TEPATITLÁN DE MORELOS	RESTAURACIÓN PARROQUIA DEL SAGRADO CORAZÓN DE JESÚS	300,000
JALISCO	TEPATITLÁN DE MORELOS	RESTAURACIÓN PARROQUIA INMACULADA CONCEPCIÓN CAPILLA DE MILPILLAS	800,000
JALISCO	TEQUILA	EQUIPAMIENTO CASA DE LA CULTURA TEQUILA	1,000,000
JALISCO	TIZAPAN EL ALTO	EQUIPAMIENTO DE LA CASA DE LA CULTURA	2,000,000
JALISCO	TLAJOMULCO DE ZÚNIGA	REHABILITACIÓN DEL TEMPLO DE SAN MIGUEL COYUTLAN	2,000,000
JALISCO	TLAQUEPAQUE	PREMIO NACIONAL DE CERÁMICA	2,000,000
JALISCO	TONALÁ	EDICIÓN DEL LIBRO "HISTORIA MÍNIMA DE TONALÁ"	1,500,000
JALISCO	TUXCUECA	REMODELACIÓN DE LA PLAZA EN LA LOCALIDAD DE SAN LUIS SOYATLÁN	2,000,000
JALISCO	VALLE DE GUADALUPE	EQUIPAMIENTO CASA DE LA CULTURA DE VALLE DE GUADALUPE	900,000
JALISCO	VALLE DE GUADALUPE	RESTAURACIÓN PORTALES SILVANO BARBA	1,000,000
JALISCO	VILLA HIDALGO	AMPLIACIÓN DE LA CASA DE LA CULTURA	1,500,000
JALISCO	VILLA HIDALGO	CONSTRUCCIÓN CASA DE LA CULTURA 2A ETAPA	300,000
JALISCO	YAHUALICA DE GONZÁLEZ GALLO	BALLET BICENTENARIO YAHUALICA	250,000
JALISCO	YAHUALICA DE GONZÁLEZ GALLO	CONSTRUCCIÓN Y EQUIPAMIENTO DE ARCHIVO HISTÓRICO	1,000,000
JALISCO	YAHUALICA DE GONZÁLEZ GALLO	ESCUELA DE MÚSICA HIGINIO RUVALCABA	250,000
JALISCO	YAHUALICA DE GONZÁLEZ GALLO	HABILITACIÓN CENTRO CULTURAL MANALISCO	800,000
JALISCO	YAHUALICA DE GONZÁLEZ GALLO	REHABILITACIÓN PARQUE LA ERMITA	500,000
JALISCO	YAHUALICA DE GONZÁLEZ GALLO	RESTAURACIÓN DE LA PLAZA PRINCIPAL	10,500,000
JALISCO	YAHUALICA DE GONZÁLEZ GALLO	RESTAURACIÓN PARROQUIA NUESTRA SEÑORA DEL ROSARIO	800,000
JALISCO	YAHUALICA DE GONZÁLEZ GALLO	RESTAURACIÓN TEATRO JUÁREZ	2,000,000
JALISCO	ZAPOTITLÁN DE VADILLO	RITMOS CULTURALES DE ZAPOTITLÁN DE VADILLO	600,000
JALISCO	ZAPOTLÁN DEL REY	RESTAURACIÓN DEL TEMPLO DE ZAPOTLÁN DEL REY	1,500,000
MÉXICO	ACOLMAN	CONSTRUCCIÓN DE LA ESCUELA DE ARTES, CUANALAN	1,000,000
MÉXICO	CHICOLAPAN DE JUAREZ	CONSTRUCCION CASA DE LA CULTURA	1,000,000
MÉXICO	CHIMALHUACÁN	APOYO A LA CREACIÓN Y DIFUSIÓN DE LAS ARTES ESCÉNICAS	6,583,384

MÉXICO	CHIMALHUACÁN	APOYO AL EQUIPAMIENTO DE INSTRUMENTOS MUSICALES Y EQUIPO DE SONIDO PARA EL MARIACHI MUNICIPAL DE CHIMALHUACÁN	5,091,262
MÉXICO	CHIMALHUACÁN	CONSTRUCCIÓN DE TEATRO AUDITORIO EN LA ESCUELA DE BELLAS ARTES	22,370,019
MÉXICO	COACALCO DE BERRIOZABAL	REHABILITACIÓN DE LA BIBLIOTECA MUNICIPAL	2,000,000
MÉXICO	CUAUTITLÁN IZCALLI	CONSTRUCCIÓN DE UNA UNIDAD DE BIBLIOTECA (JUAN ANDREW ALMAZÁN)	1,500,000
MÉXICO	IXTAPALUCA	PROYECTOS DE DESARROLLO CULTURAL	1,000,000
MÉXICO	ILUVIANOS	CONSTRUCCIÓN CASA DE LA CULTURA	1,000,000
MÉXICO	METEPEC	CAPILLA DE METEPEC	10,000,000
MÉXICO	NEXTLALPAN	CONSTRUCCIÓN Y EQUIPAMIENTO DE CENTRO CULTURAL BICENTENARIO DE LA INDEPENDENCIA DE MÉXICO 2A ETAPA	3,500,000
MÉXICO	TEMAMATLA	REHABILITACIÓN DE CASA DE CULTURA EN CABECERA MUNICIPAL	1,500,000
MÉXICO	TEMASCALINGO	REHABILITACIÓN DE LAS INSTALACIONES DEL EX - SEMINARIO, EN LA CABECERA MUNICIPAL.	11,500,000
MÉXICO	TEPETLAOXTOC	MUEBLES AUDITORIO MUNICIPAL	1,000,000
MÉXICO	TEZOYUCA	CREACIÓN DE LA CASA DE CULTURA EN EL MUNICIPIO DE TEZOYUCA	1,500,000
MÉXICO	TOLUCA	REHABILITACIÓN Y CONSTRUCCIÓN DE ANDADOR CULTURAL PEDRO ASCENCIO	15,000,000
MÉXICO	TONANITLA	CONSTRUCCIÓN DE CENTRO CULTURAL TONANITLA 2DA. ETAPA	20,027,800
MÉXICO	TONANITLA	CONSTRUCCIÓN DE BIBLIOTECA MUNICIPAL 2DA. ETAPA	6,000,000
MÉXICO	TONATICO	CASA DE LA CULTURA DE TONATICO	2,500,000
MICHOACÁN	AGILA	CASA DE CULTURA	1,500,000
MICHOACÁN	ÁLVARO OBREGÓN	CASA DE CULTURA	1,500,000
MICHOACÁN	ANGANGEO	CASA DE CULTURA	1,500,000
MICHOACÁN	CHINICUILA	CASA DE CULTURA	1,500,000
MICHOACÁN	COAHUAYANA	CASA DE LA CULTURA DEL MUNICIPIO DE COAHUAYANA	1,500,000
MICHOACÁN	COJUMATLAN DE REGULES	CASA DE CULTURA	1,500,000
MICHOACÁN	ECUANDUREO	CASA DE LA CULTURA DE ECUANDUREO	1,500,000
MICHOACÁN	HUANIQUEO	CASA DE CULTURA	1,500,000
MICHOACÁN	LA PIEDAD	INFRAESTRUCTURA PARA LA ESCUELA DE ARTES DE LA PIEDAD	500,000
MICHOACÁN	LAZARO CARDENAS	CASA DE CULTURA	1,500,000
MICHOACÁN	MORELIA	INSTRUMENTOS MUSICALES PARA LA BANDA DEL REY CALTZONTZIN	1,739,200
MICHOACÁN	MORELIA	AUDITORIO CULTURAL	35,652,200
MICHOACÁN	NAHUATZEN	CASA DE CULTURA	1,500,000
MICHOACÁN	NUEVO PURUANDIRO	CASA DE CULTURA	1,500,000
MICHOACÁN	PARACHO	CASA DE CULTURA	1,500,000
MICHOACÁN	PERIBÁN	CASA DE LA CULTURA EN PERIBÁN	1,500,000
MICHOACÁN	PURUANDIRO	CASA DE CULTURA	1,500,000
MICHOACÁN	TARIMBARO	CASA DE CULTURA	1,500,000
MICHOACÁN	TINGAMBATO	CASA DE CULTURA	1,500,000
MICHOACÁN	URUAPAN	CASA DE CULTURA	1,500,000
MORELOS	AYALA	CONSTRUCCIÓN DE LA BIBLIOTECA GRAL. GENOVEVO DE LA O EN LA COMUNIDAD DE ANENEUILCO	1,000,000
MORELOS	AYALA	CONSTRUCCIÓN DE LA BIBLIOTECA CAP. FRANCISCO AYALA EN LA COMUNIDAD DE VILLA DE AYALA	1,000,000
MORELOS	AYALA	CONSTRUCCIÓN DE LA BIBLIOTECA TLAHUICAS EN LA COL. OLINTEPEC	1,000,000
MORELOS	AYALA	CONSTRUCCIÓN DE LA BIBLIOTECA TLACAELEL EN LA COMUNIDAD DE MOYOTEPEC	1,000,000
MORELOS	AYALA	CONSTRUCCIÓN DE LA BIBLIOTECA GRAL. EMILIANO ZAPATA EN LA COMUNIDAD DE CHINAMECA	1,000,000
MORELOS	AYALA	CONSTRUCCIÓN DE LA BIBLIOTECA LIC. LUÍS DONALDO COLOSIO MURRIETA EN LA COMUNIDAD DE LEOPOLDO HEREDIA	1,000,000
MORELOS	AYALA	CONSTRUCCIÓN DE LA BIBLIOTECA PROFRA. NATALIA RAMOS MERINO DE LA COMUNIDAD DE TENEXTEPANGO	1,000,000
MORELOS	AYALA	CONSTRUCCIÓN DE LA BIBLIOTECA 27 DE MAYO DE 1997 DE LA COMUNIDAD DE EL SALITRE	1,000,000

MORELOS	AYALA	CONSTRUCCIÓN DE LA BIBLIOTECA LA GRAN ALIANZA DE LA COMUNIDAD AHUEHUEYO	1,000,000
MORELOS	AYALA	CONSTRUCCIÓN DE LA BIBLIOTECA C. ENRIQUE GARCÍA BENÍTEZ DE LA COMUNIDAD JALOXTOC	1,000,000
MORELOS	AYALA	CONSTRUCCIÓN DE LA BIBLIOTECA PROF. ELEUTERIO REYES PÉREZ DE LA COMUNIDAD HUTZILILLA	1,000,000
MORELOS	CUERNAVACA	MUSEO EGIPCIO LATINOAMERICANO	1,500,000
MORELOS	TEMIXCO	CENTRO QUETZALCOATL	3,000,000
MORELOS	YAUTEPEC	REHABILITACIÓN Y EQUIPAMIENTO DE CASA DE CULTURA VIRGINIA FÁBREGAS	1,500,000
NAYARIT	ACAPONETA	AUDITORIO C.S.G. DE LA CASA DE LA CULTURA ALÍ CHUMACERO	3,000,000
NAYARIT	ACAPONETA	TEATRO AL AIRE LIBRE CULTURAS POPULARES SAYULILLA, ACAPONETA	1,000,000
NAYARIT	AMATLÁN DE CAÑAS	CASA DE LA CULTURA AMATLÁN DE LAS CAÑAS	500,000
NAYARIT	COMPOSTELA	CONSTRUCCIÓN CASA DE LA CULTURA DE LA LOCALIDAD DE VARAS	1,500,000
NAYARIT	JALA	RESTAURACIÓN DE LA CAPILLA DE LOS FRANCISCANOS Y LA CONSTRUCCION DEL MUSEO DE ARTE SACRO	1,500,000
NAYARIT	SANTIAGO IXCUINTLA	CONSTRUCCION CASA DE LA CULTURA	1,000,000
NAYARIT	TUXPAN	TEATRO BICENTENARIO	1,500,000
NAYARIT	XALISCO	PROYECTO EJECUTIVO RECONSTRUCCIÓN DE CASA DE LA CULTURA DE XALISCO	1,500,000
NUEVO LEÓN	ALLENDE	CONSTRUCCIÓN DEL TEATRO AL AIRE LIBRE DENTRO DEL PARQUE BICENTENARIO	1,000,000
NUEVO LEÓN	ALLENDE	RESTAURACIÓN DE LA CASA DE LA CULTURA MUNICIPAL	1,000,000
NUEVO LEÓN	GENERAL TEHERÁN	CENTRO HISTÓRICO GENERAL TEHERÁN	5,000,000
NUEVO LEÓN	LINARES	MUSEO DE LINARES VISIÓN DEL SIGLO XX	2,000,000
NUEVO LEÓN	MONTERREY	REHABILITACIÓN DE BIBLIOTECAS MUNICIPALES	30,000,000
NUEVO LEÓN	MONTERREY	EQUIPAMIENTO DEL CENTRO CULTURAL MARIANO ESCOBEDO ALAMEDA	15,000,000
NUEVO LEÓN	SAN NICOLAS DE LOS GARZA	CENTRO CULTURAL LA PERGOLA	8,000,000
NUEVO LEÓN	SAN NICOLAS DE LOS GARZA	REMODELACIÓN DEL AUDITORIO ANASTACIO	7,500,000
NUEVO LEÓN	SAN NICOLAS DE LOS GARZA	REMODELACIÓN DEL TEATRO DE LA CIUDAD	7,500,000
NUEVO LEÓN	SAN NICOLAS DE LOS GARZA	REMODELACIÓN PLAZA PRINCIPAL	8,000,000
NUEVO LEÓN	SANTA CATARINA	CONSTRUCCIÓN DE BIBLIOTECA Y KIOSKO CIBERNETICO, HACIENDA EL PALMAR	1,003,208
NUEVO LEÓN	SANTA CATARINA	CONSTRUCCIÓN DE BIBLIOTECA Y KIOSKO CIBERNETICO, PUERTA DE LAS MITRAS	1,003,208
NUEVO LEÓN	SANTA CATARINA	CONSTRUCCIÓN DE BIBLIOTECA Y KIOSKO CIBERNETICO, VIÑEDOS	1,003,208
NUEVO LEÓN	SANTA CATARINA	CONSTRUCCIÓN DE KIOSKO CIBERNETICO MARTIRES DE CANANEA	412,000
NUEVO LEÓN	SANTA CATARINA	CONSTRUCCIÓN DEL CENTRO DE DESARROLLO CULTURAL "EL ARTE AL ALCANCE DE TODOS" - LOS VIÑEDOS	1,003,208
NUEVO LEÓN	SANTA CATARINA	CONSTRUCCIÓN DEL CENTRO DE DESARROLLO CULTURAL "EL ARTE AL ALCANCE DE TODOS" - PUERTA MITRAS	1,003,208
NUEVO LEÓN	SANTA CATARINA	EL ARTE AL ALCANCE DE TODOS HACIENDA EL PALMAR	939,114
NUEVO LEÓN	SANTA CATARINA	PROYECTO DE EQUIPAMIENTO CULTURAL,	1,500,000
NUEVO LEÓN	SANTA CATARINA	PROYECTO DE ILUMINACIÓN DEL MUSEO INDUSTRIAL EL BLANQUEO	115,000
OAXACA	CHAHUITES	FIESTA PATRONAL	200,000
OAXACA	CHAHUITES	CONSTRUCCIÓN DE CASA DE LA CULTURA	4,000,000
OAXACA	HERÓICA CIUDAD DE HUAJUAPAN DE LEÓN	CENTRO CULTURAL DE LA UNION ESTATAL DE JUBILADOS Y PENSIONADOS DE LA SECC. XXI DEL S.N.T.E. OAXACA	2,500,000
OAXACA	IXTLÁN DE JUÁREZ	CONSTRUCCIÓN DE LA CASA DE CULTURA DE SANTA CATARINA IXTEPEJI	2,500,000
OAXACA	PINOTEPA DE DON LUIS	CONSTRUCCION DE CASA DE CULTURA DEL BICENTENARIO	2,000,000
OAXACA	SAN AGUSTIN ATENANGO	CONSTRUCCIÓN DE BIBLIOTECA PÚBLICA MUNICIPAL	1,500,000
OAXACA	SAN JUAN LACHAO	CONSTRUCCIÓN DE BIBLIOTECA PÚBLICA MUNICIPAL Y SALON DE MEDIOS	2,000,000
OAXACA	SAN JUAN TEPOSCOLULA	RESTAURACIÓN DE LA CASA CONVENTUAL Y ATRIO DE SAN JUAN TEPOSCOLULA	3,500,000
OAXACA	SAN MARCOS ARTEAGA	CONSTRUCCION DE BIBLIOTECA PÚBLICA MUNICIPAL.	2,000,000
OAXACA	SAN MIGUEL AMATLÁN	ADQUISICIÓN DE INSTRUMENTOS MUSICALES Y FORTALECIMIENTO DE LA BANDA FILARMÓNICA MUNICIPAL	400,000
OAXACA	SAN PEDRO AMUZGOS	CONSTRUCCION DE CASA DE CULTURA	1,500,000

OAXACA	SAN PEDRO JICAYÁN	TERMINACIÓN DE LA CASA DE LA CULTURA Y MUSEO COMUNITARIO	2,000,000
OAXACA	SANTA ANA ZEGACHE	FIESTA PATRONAL	200,000
OAXACA	SANTA CRUZ XOXCOTLÁN	CONSTRUCCIÓN DE LA CASA DE LA CULTURA EN SANTA CRUZ XOXCOTLÁN	3,000,000
OAXACA	SANTIAGO TAMAZOLA	CONSTRUCCIÓN CASA DE LA CULTURA	1,500,000
OAXACA	SANTIAGO YOLOMÉCATL	CONSTRUCCIÓN DE LA CASA DE LA CULTURA EN SANTIAGO YOLOMÉCATL	1,500,000
OAXACA	SANTIAGO ZACATEPEC	ADQUISICIÓN DE INSTRUMENTOS MUSICALES Y FORTALECIMIENTO DE LA BANDA FILARMÓNICA MUNICIPAL	400,000
OAXACA	SANTO DOMINGO TEPUXTEPEC	ADQUISICIÓN DE INSTRUMENTOS MUSICALES Y FORTALECIMIENTO DE LA BANDA FILARMÓNICA MUNICIPAL	200,000
OAXACA	STO. DOMINGO TEHUANTEPEC	REHABILITACIÓN DEL TEMPLO DE STO. DOMINGO TEHUANTEPEC	1,000,000
OAXACA	VILLA DE TUTUTEPEC DE MELCHOR OCAMPO	CASA DE CULTURA PARA LA AGENCIA MUNICIPAL DE RIO GRANDE	3,000,000
PUEBLA	AMIXTLÁN	FESTIVAL DE LA CULTURA TONONACA	500,000
PUEBLA	AMOZOC DE MOTA	REMODELACIÓN Y EQUIPAMIENTO DE LA BIBLIOTECA MUNICIPAL	150,000
PUEBLA	CHALCHICOMULA DE SESMA	CONSTRUCCION CASA DE LA CULTURA	1,000,000
PUEBLA	HUEYTLALPAN	FIESTA PATRONAL	500,000
PUEBLA	PAXTLA	CONSTRUCCION CASA DE LA CULTURA	1,000,000
PUEBLA	PUEBLA	FESTIVAL DE CREACIÓN GASTRONOMICA DE PUEBLA	943,000
PUEBLA	PUEBLA	GRAN VISIÓN CULTURAL, CREATIVOS EN LA CULTURA	2,057,000
PUEBLA	PUEBLA	PROGRAMAS CULTURALES MACUIL XOCHILT	10,000,000
PUEBLA	SAN ANDRES CHOLULA	PROYECTOS CULTURALES 2012	3,000,000
PUEBLA	SAN DIEGO LA MESA TOCHIMILTZINGO	CONSTRUCCION CASA DE LA CULTURA	1,000,000
PUEBLA	SAN JOSÉ CHIAPA	CASA DE CULTURA, EQUIPAMIENTO Y TALLERES	500,000
PUEBLA	SANTA INES AHUATEMPAN	CASA DE CULTURA	13,000,000
PUEBLA	TECOMATLÁN	CASA DE CULTURA	38,367,056
PUEBLA	TEPANGO DE RODRIGUEZ	FIESTA DE LA ALEGRIA TAPAKXUJUAN	500,000
PUEBLA	TEPEACA	REHABILITACIÓN DE LA CASA DE CULTURA DE LA EXCOLECTURÍA DEL DIEZMO DE TEPEACA	6,000,000
PUEBLA	TLALNEPANTLA	CONSTRUCCIÓN CASA DE LA CULTURA	1,000,000
QUERÉTARO	AMEALCO DE BONFIL	TEATRO AUDITORIO ROBERTO RUIZ OBREGÓN 2DA. ETAPA	2,500,000
QUERÉTARO	JALPAN DE SERRA	JALPAN PUEBLO MAGICO Y CULTURAL	1,500,000
QUERÉTARO	SAN JUAN DEL RÍO	OBSERVATORIO	1,500,000
QUERÉTARO	SAN JUAN DEL RÍO	REHABILITACIÓN DE LA BIBLIOTECA DEL CENTRO HISTORICO	1,500,000
QUINTANA ROO	BACALAR	CONSTRUCCIÓN DE PARQUE DE LOS 5 SENTIDOS	8,000,000
QUINTANA ROO	BENITO JUÁREZ	REHABILITACIÓN DEL CENTRO CULTURAL DE LA CIUDAD DE CANCUN	1,500,000
SAN LUIS POTOSÍ	MATEHUALA	SAN LUIS POTOSÍ 2012. 2DA ETAPA DE LA CASA DE CULTURA	1,500,000
SAN LUIS POTOSÍ	SALINAS HIDALGO	1RA. ETAPA DEL ARCHIVO CULTURAL	1,500,000
SAN LUIS POTOSÍ	SAN VICENTE TANCUAYALAB	CONSTRUCCION CASA DE LA CULTURA	1,000,000
SAN LUIS POTOSÍ	TANLAJAS	CONSTRUCCION CASA DE LA CULTURA	2,000,000
SAN LUIS POTOSÍ	VILLA DE GUADALUPE	CONSTRUCCION CASA DE LA CULTURA	1,000,000
SINALOA	CULIACÁN	EDIFICIO DE LA MEMORIA 1RA ETAPA	22,600,000
SONORA	BENITO JUÁREZ	CENTRO CULTURAL BEATRIZ BELTRONES RIVERA	10,000,000
SONORA	HUATABAMPO	CONSTRUCCIÓN DE AUDITORIO CIVIÇO "LA ALAMEDA"	10,000,000
SONORA	NAVOJOA	REHABILITACIÓN DEL TEATRO-AUDITORIO MUNICIPAL DE NAVOJOA	1,500,000
SONORA	NAVOJOA	FESTIVAL DE LAS ARTES NAVOJOA	1,000,000
SONORA	NAVOJOA	GRUPO YOREME ALEYA	500,000
SONORA	SAN LUIS RÍO COLORADO	FIESTAS DEL DESIERTO DE SAN LUIS RÍO COLORADO	500,000
SONORA	SAN LUIS RÍO COLORADO	PROYECTO DE LA FERIA DEL ALGODÓN	4,000,000
SONORA	SAN LUIS RÍO COLORADO	CONSTRUCCIÓN DE BIBLIOTECA Y MUSEO MUNICIPAL	7,000,000
TABASCO	CENTLA	RECONSTRUCCIÓN DE LA ANTIGUA ADUANA MARÍTIMA DE LA CIUDAD Y PUERTO DE FRONTERA	3,000,000
TABASCO	COMALCALCO	PASEO CULTURAL BICENTENARIO TERCERA ETAPA	4,200,000
TABASCO	COMALCALCO	CONSTRUCCIÓN DE PASEO CULTURAL BICENTENARIO 3RA. ETAPA	25,500,000
TABASCO	MACUSPANA	AMPLIACIÓN DE LA CASA DE LA CULTURA	3,500,000
TAMAULIPAS	LLERA	CONSTRUCCIÓN DE CASA DE LA CULTURA	1,000,000
TAMAULIPAS	MATAMOROS	INFRAESTRUCTURA Y REHABILIT. 2A ETAPA DEL PARQUE OLÍMPICO	5,000,000
TAMAULIPAS	MATAMOROS	REMODELACIÓN MUSEO CASA MATA 2A ETAPA	1,000,000

Handwritten signatures and initials are present on the right side of the page, including a large signature at the top right, a signature in the middle right, and several initials and smaller signatures at the bottom right.

TAMAULIPAS	MATAMOROS	REMODELACIÓN MUSEO DEL AGRARISMO MEXICANO 2A ETAPA	1,000,000
TAMAULIPAS	MATAMOROS	REHABILITACIÓN Y EQUIPAMIENTO TEATRO DE LA REFORMA 2A ETAPA	1,000,000
TAMAULIPAS	SAN FERNANDO	REHABILITACIÓN DEL EDIFICIO P/CASA DE CULTURA	1,000,000
TAMAULIPAS	SOTO LA MARINA	CONSTRUCCIÓN DE CASA DE LA CULTURA	1,000,000
TAMAULIPAS	VICTORIA	REHABILITACIÓN DE LA CASA DEL ARTE EN CD. VICTORIA	2,000,000
TAMAULIPAS	VICTORIA	CONSTRUCCIÓN DE CASA DE LA CULTURA	2,000,000
TLAXCALA	APIZACO	ESCUELA DE MUSICA MUNICIPAL DE APIZACO	1,500,000
TLAXCALA	PAPALOTLA DE XICOTÉNCATL	CONSERVACIÓN DE PATRIMONIO	500,000
TLAXCALA	SANTA ISABEL XILOXOTLA	FIESTA MUNICIPAL DE SANTA ISABEL XILOXOTLA, TLAXCALA	500,000
TLAXCALA	TERRENATE	CASA DE CULTURA DE TERRENATE	750,000
TLAXCALA	TETLA DE LA SOLIDARIDAD	CASA DE CULTURA DE TETLA DE LA SOLIDARIDAD	750,000
VERACRUZ	AMATITLAN	BALLET FOLKLORICO MUNICIPAL	1,750,000
VERACRUZ	ATZACAN	RESCATE DE LAS FIESTAS PATRONALES DEL MUNICIPIO DE ATZACAN	450,000
VERACRUZ	ATZALAN	TORRE CAMPANARIO	1,500,000
VERACRUZ	BOCA DEL RÍO	FESTIVAL DE LA SALSA	3,000,000
VERACRUZ	CHALMA	FIESTAS PATRONALES EN CHALMA VERACRUZ	500,000
VERACRUZ	COATEPEC	CULTURA PARA EL MUNICIPIO DE COATEPEC	1,000,000
VERACRUZ	COATZACOALCOS	FESTIVAL DEL MAR	1,000,000
VERACRUZ	COATZACOALCOS	FESTIVAL DEL MALECÓN, MUSEO DEL MALECÓN	1,000,000
VERACRUZ	COATZACOALCOS	CULTURA DEL GRAFFITI	1,000,000
VERACRUZ	EMILIANO ZAPATA	FESTIVAL CULTURAL DE LA NOCHEBUENA	2,000,000
VERACRUZ	MECAYAPAN	DESARROLLO Y EQUIPAMIENTO CULTURAL, MECAYAPAN, VERACRUZ	500,000
VERACRUZ	MISANTLA	REHABILITACIÓN DE LA CASA DE LA CULTURA "LA CASONA"	1,500,000
VERACRUZ	TLILAPAN	CELEBRACIÓN DE LA FIESTA PATRONAL DE SANTIAGO APOSTOL	500,000
VERACRUZ	TUXPAN	REMODELACIÓN DE LA CATEDRAL UBICADA EN EL CENTRO DE TUXPAN, VERACRUZ	1,500,000
VERACRUZ	XICO	REHABILITACIÓN DE LA CASA DE CULTURA	500,000
VERACRUZ	ZENTLA	TEATRO AL AIRE LIBRE EN PARQUE FRENTE AL PALACIO MUNICIPAL	4,800,000
YUCATÁN	CHICXULUB	EDIFICACIÓN DE CASA DE LA CULTURA	1,500,000
YUCATÁN	TEPAKAN	CONSTRUCCION CASA DE LA CULTURA	1,000,000
YUCATÁN	TUNKÁS	REHABILITACIÓN DE LA EX ESTACIÓN DE TRENES COMO "CASA DE LA CULTURA DE TUNKÁS"	1,500,000
ZACATECAS	ATOLINGA	CASA DE LA CULTURA EN LA CABECERA MUNICIPAL	1,000,000
ZACATECAS	CAÑITAS DE FELIPE PESCADOR	CONSTRUCCIÓN DE LA CASA DE LA CULTURA DEL EJIDO DE CAÑITAS DE FELIPE PESCADOR	2,500,000
ZACATECAS	EL PLATEADO DE JOAQUÍN AMARO	AUDITORIO MUNICIPAL	300,000
ZACATECAS	EL SALVADOR	CONSTRUCCION DE CASA DE CULTURA EN LA CABECERA MUNICIPAL	2,500,000
ZACATECAS	GENERAL PÁNFILO NÁTERA	CASA DE LA CULTURA EN LA CABECERA MUNICIPAL	6,700,000
ZACATECAS	GUADALUPE	RESCATE "CASA DEL CURA VELA" PARA EL INSTITUTO MUNICIPAL DE CULTURA	8,000,000
ZACATECAS	GUADALUPE	INTEGRACIÓN DE LA ZONA DE AMORTIGUAMIENTO AL CONJUNTO CONVENTUAL DE SAN FRANCISCO PATRIMONIO CULTURAL	3,000,000
ZACATECAS	GUADALUPE	ANTIGUA CARROCERÍA GALVÁN (ACTUAL PRESIDENCIA MUNICIPAL) PARA EL RELICARIO MUNICIPAL	1,500,000
ZACATECAS	HUANUSCO	AMPLIACIÓN POLIFORUM MUNICIPAL HUANUSCO	750,000
ZACATECAS	JEREZ	RESTAURACIÓN DE CÚPULA PARROQUIA INMACULADA.	750,000
ZACATECAS	MOMAX	CASA DE LA CULTURA MOMAX	2,000,000
ZACATECAS	MORELOS	BANDA DE MÚSICA	1,000,000
ZACATECAS	PANUJO	CASA DE LA CULTURA DEL PANUJO	2,000,000
ZACATECAS	RIO GRANDE	REMODELACIÓN DEL TEMPLO DE SANTA VERACRUZ	2,000,000
ZACATECAS	TEÚL DE GONZALEZ ORTEGA	RESTAURACIÓN ARQUEOLOGICA DEL CERRO DEL TEÚL	8,000,000
ZACATECAS	TRONCOSO	CONSTRUCCION DE CASA DE CULTURA.	5,997,050
ZACATECAS	VETAGRANDE	CASA DE LA CULTURA VETAGRANDE	2,000,000
PROYECTOS NO GUBERNAMENTALES			1,036,846,110
ENTIDAD FEDERATIVA	MUNICIPIO / DEMARCACIÓN	PROYECTO	

AGUASCALIENTES	AGUASCALIENTES	PROPUESTA CULTURAL	3,000,000
AGUASCALIENTES	AGUASCALIENTES	PROYECCION CULTURAL	3,000,000
AGUASCALIENTES	COSIO	CASA DE CULTURA	1,000,000
BAJA CALIFORNIA	ENSENADA	TEATRO AL AIRE LIBRE DE LOS PERIODISTAS DE ENSENADA	1,500,000
BAJA CALIFORNIA	MEXICALI	PROMOCION CULTURAL 2012	2,000,000
BAJA CALIFORNIA	MEXICALI	PROYECTOS CULTURALES PARA EL ESTADO DE BAJA CALIFORNIA	2,000,000
BAJA CALIFORNIA	MEXICALI	CENTRO CULTURAL SAN FELIPE	3,000,000
BAJA CALIFORNIA	SAN JOSE DEL CABO	HABILITACIÓN DE LAS INSTALACIONES DEL CAFÉ LITERARIO, AL TEATRO GRIEGO E IMPERMEABILIDAD DE TECHO DE LA CASA DE LA CULTURA PLAYAS CORTIJO SAN JOSE DEL CABO	1,100,000
BAJA CALIFORNIA	TIJUANA	FERIA DEL LIBRO DE TIJUANA	1,000,000
BAJA CALIFORNIA	TIJUANA	FORTALECIMIENTO CULTURAL Y EDUCATIVO PARA NIÑOS DE ESCASOS RECURSOS	1,500,000
BAJA CALIFORNIA	TIJUANA	NIÑOS Y NIÑAS CREANDO UN MEJOR FUTURO A TRAVÉS DE LA CULTURA Y LA EDUCACIÓN.	1,000,000
BAJA CALIFORNIA	TIJUANA	PROGRAMA MI FESTIVAL EN TU COMUNIDAD	1,000,000
BAJA CALIFORNIA	TIJUANA	VI FESTIVAL TIJUANA INTERZONA	2,000,000
BAJA CALIFORNIA	TIJUANA	30ª FERIA DEL LIBRO	3,000,000
BAJA CALIFORNIA	TIJUANA	AMPLIACION MUSEO DEL TROMPO INTERACTIVO	3,000,000
BAJA CALIFORNIA	TIJUANA	ENCUENTRO LATINOAMERICANO DE ARTE Y CULTURAS... UN NORTE ARTE	1,500,000
BAJA CALIFORNIA	TIJUANA	PRESERVACION DOCUMENTAL ARCHIVO HISTORICO DE TIJUANA	1,740,000
BAJA CALIFORNIA	TIJUANA	REHABILITACION DE LA GALERIA DE LA CIUDAD	1,451,000
BAJA CALIFORNIA	TIJUANA	REHABILITACION DEL FORO DE USOS MULTIPLES DE LA CASA DE LA CULTURA DE TIJUANA	609,000
BAJA CALIFORNIA	TIJUANA	REMODELACION DEL CENTRO CULTURAL DE TIJUANA	2,000,000
BAJA CALIFORNIA		PROYECTO CULTURAL 2012	2,000,000
BAJA CALIFORNIA SUR	LA PAZ	PROGRAMA DE CAPACITACIÓN DE DOCENTES DE LA ESCUELA DE MÚSICA	177,000
BAJA CALIFORNIA SUR	LA PAZ	PROGRAMA DE DIFUSIÓN DE LA SALA DE CONCIERTOS	176,000
BAJA CALIFORNIA SUR	MULEGÉ	REHABILITACIÓN DE LA BIBLIOTECA	2,000,000
CHIAPAS	TOTOLAPA	CASA DE LA CULTURA	5,000,000
CHIAPAS		FESTIVAL CULTURAL EN TU COLONIA	2,000,000
CHIHUAHUA	CD JUAREZ	EXPO JOVEN Y ARTISTAS URBANOS	2,000,000
CHIHUAHUA	CHIHUAHUA	APOYO A LAS ACTIVIDADES DEL MUREF	3,200,000
CHIHUAHUA	CHIHUAHUA	FESTIVAL COUNTRY CHIHUAHUA	1,500,000
CHIHUAHUA	CHIHUAHUA	FESTIVAL DE FIESTAS DE LA FUNDACIÓN	3,300,000
CHIHUAHUA	CIUDAD JUAREZ	PROGRAMA CULTURAL ARTE EN EL PARQUE	1,500,000
CHIHUAHUA	DELICIAS	REMODELACION PRESIDENCIA MUNICIPAL	1,000,000
CHIHUAHUA	JIMENEZ	CONSTRUCCION DE AUDITORIO	1,000,000
CHIHUAHUA	JUÁREZ	CONSTRUCCIÓN, EQUIPAMIENTO DE ESCENARIO AL AIRE LIBRE: SEGUNDA ETAPA	1,500,000
COAHUILA	RAMOS ARIZPE	RECUPERACIÓN DE LA CAPILLA DE SANTA MARÍA	2,000,000
COAHUILA	SALTILLO	CONCLUSIÓN DE MUSEOGRAFÍA DEL MUSEO DEL DESIERTO DE COAHUILA	3,000,000
COAHUILA	SALTILLO	11VO ENCUENTRO INTERNACIONAL DE OPERA 2012 ARTESCENTICA A.C.	1,000,000
COAHUILA	MUZQUIZ	EQUIPAMIENTO DEL MUSEO ARQUEOLOGICO PALEONTOLOGICO	3,000,000
COAHUILA	SAN BUEN AVENTURA	CONSTRUCCION DE AUDITORIO MPAL, 1RA ETAPA	3,000,000
DISTRITO FEDERAL	ÁLVARO OBREGÓN	ACTIVIDADES CULTURALES PARA NIÑOS INDÍGENAS QUE VIVEN EN SITUACIÓN DE POBREZA EN LOS ALTOS DE CHIAPAS	1,000,000
DISTRITO FEDERAL	ÁLVARO OBREGÓN	ECOFILM FESTIVAL	3,000,000
DISTRITO FEDERAL	ÁLVARO OBREGÓN	TEMPLO Y SANTUARIO DE NUESTRA SEÑORA DEL CARMEN EN SAN ANGEL	5,000,000
DISTRITO FEDERAL	BENITO JUAREZ	LA CULTURA INTEGRAL DESARROLLA Y PROMUEVE EL CAMBIO SOCIAL	2,000,000
DISTRITO FEDERAL	BENITO JUAREZ	LAS EXPRESIONES ARTISTICAS EN LA FORMACION DE VALORES HUMANOS	2,000,000
DISTRITO FEDERAL	BENITO JUAREZ	SOCIEDADES EN MOVIMIENTO, LA CULTURA Y LAS ARTES	2,000,000
DISTRITO FEDERAL	BENITO JUÁREZ	CURA CONTRA EL FASTIDIO A LA LECTURA	2,000,000
DISTRITO FEDERAL	BENITO JUÁREZ	INFRAESTRUCTURA CULTURAL CENTRO CULTURAL CARLOS LLANO	3,000,000

DISTRITO FEDERAL	BENITO JUÁREZ	PROGRAMA DE FOMENTO Y DESARROLLO DEL CENTRO CULTURAL ROBERTO CANTORAL	10,000,000
DISTRITO FEDERAL	COYOACÁN	DESARROLLO DE LA CULTURA EN ZONAS RURALES DEL DF	2,000,000
DISTRITO FEDERAL	COYOACÁN	LA CULTURA EN TU COMUNIDAD	2,000,000
DISTRITO FEDERAL	COYOACÁN	TALLERES EN EL DESARROLLO EN LAS EXPRESIONES ARTÍSTICAS EN SEC VULNERABLES DEL DF	2,000,000
DISTRITO FEDERAL	COYOACÁN	ACTIVIDADES DE EXPOSICIÓN DIFUSIÓN DE LA ACUARELA 2012	1,000,000
DISTRITO FEDERAL	COYOACÁN	ADQUISICIÓN ACERVO ARTÍSTICO Y DOCUMENTAL COLECCIÓN MUAC	3,000,000
DISTRITO FEDERAL	COYOACÁN	DIFUSIÓN, PROMOCIÓN, DE LAS ARTES ESCÉNICAS Y CINEMATOGRAFICAS 2012	1,000,000
DISTRITO FEDERAL	COYOACÁN	INSTRUMENTA OAXACA	2,000,000
DISTRITO FEDERAL	COYOACÁN	LA TITERÍA CASA DE LAS MARIONETAS	1,000,000
DISTRITO FEDERAL	COYOACÁN	PROMOCIÓN DE LA CULTURA Y LAS ARTES EN MÉXICO	1,500,000
DISTRITO FEDERAL	CUAJIMALPA	DIFUSION CULTURAL EN LA CIUDAD	2,000,000
DISTRITO FEDERAL	CUAJIMALPA	EXPRESIONES ARTÍSTICAS Y SU DIVERSIDAD COMO INTEGRACION SOCIAL EN LA CD DE MEX	2,000,000
DISTRITO FEDERAL	CUAJIMALPA	PROMOCION ARTISTICA Y CULTURAL	2,000,000
DISTRITO FEDERAL	CUAJIMALPA DE MORELOS	COROS Y RONDALLAS DENTRO DE LOS RECLUSORIOS	1,532,069
DISTRITO FEDERAL	CUAJIMALPA DE MORELOS	PROGRAMA CULTURAL 2012	2,500,000
DISTRITO FEDERAL	CUAUHTÉMOC	ALAMEDA	30,000,000
DISTRITO FEDERAL	CUAUHTÉMOC	ACADEMIA MEXICANA DE LA LENGUA	3,000,000
DISTRITO FEDERAL	CUAUHTÉMOC	CATALOGACIÓN CONSERVACIÓN RESTAURACIÓN INVESTIGACIÓN DIGITALIZACIÓN DIFUSIÓN DE LA COLECCIÓN RUTH D. LECHUGA DEL MUSEO FRANZ MAYER	2,000,000
DISTRITO FEDERAL	CUAUHTÉMOC	CENTRO CULTURAL DE SORDOS DE MÉXICO	6,000,000
DISTRITO FEDERAL	CUAUHTÉMOC	DIFUSIÓN CULTURAL 2012	1,725,110
DISTRITO FEDERAL	CUAUHTÉMOC	DIGITALIZACIÓN DEL MUSEO NACIONAL DE ARTE	1,000,000
DISTRITO FEDERAL	CUAUHTÉMOC	DOCSDF 2012. FESTIVAL INTERNACIONAL DE CINE DOCUMENTAL DE LA CIUDAD DE MÉXICO	2,000,000
DISTRITO FEDERAL	CUAUHTÉMOC	FESTIVAL DE CINE DOCUMENTAL AMBULANTE	9,000,000
DISTRITO FEDERAL	CUAUHTÉMOC	HAY QUE CREER.	2,000,000
DISTRITO FEDERAL	CUAUHTÉMOC	IGLESIA DE SANTA CATARINA VIRGEN Y MÁRTIR	2,000,000
DISTRITO FEDERAL	CUAUHTÉMOC	LA NANA FÁBRICA DE LAS ARTES	3,000,000
DISTRITO FEDERAL	CUAUHTÉMOC	LAS NIÑA Y LOS NIÑOS DE MÉXICO EN EL MUSEO	3,000,000
DISTRITO FEDERAL	CUAUHTÉMOC	MEMORIA Y TOLERANCIA	5,000,000
DISTRITO FEDERAL	CUAUHTÉMOC	MÉXICO, ARTE Y TIEMPO	1,700,000
DISTRITO FEDERAL	CUAUHTÉMOC	MUJERES INDÍGENAS, IDENTIDAD CULTURA Y PARTICIPACIÓN	1,500,000
DISTRITO FEDERAL	CUAUHTÉMOC	MUSEO DE ARTE POPULAR MAP	3,000,000
DISTRITO FEDERAL	CUAUHTÉMOC	MUSEO DEL ESTANQUILLO/COLECCIONES CARLOS MONSIVAIS	2,000,000
DISTRITO FEDERAL	CUAUHTÉMOC	MÚSICA EN TU COMUNIDAD	4,000,000
DISTRITO FEDERAL	CUAUHTÉMOC	PROYECTO CULTURAL 2012	2,000,000
DISTRITO FEDERAL	CUAUHTÉMOC	PROYECTO DE EXPRESIÓN Y DESARROLLO CULTURAL (FMX-FESTIVAL DE MÉXICO, EDICIÓN 28)	15,000,000
DISTRITO FEDERAL	CUAUHTÉMOC	PROYECTO DE INFRAESTRUCTURA, ADQUISICIÓN Y EQUIPAMIENTO	3,000,000
DISTRITO FEDERAL	CUAUHTÉMOC	REPERTORIO DE EL CÍRCULO TEATRAL 2012 TEATRO INTIMISTA	2,000,000
DISTRITO FEDERAL	CUAUHTÉMOC	RESTAURACIÓN DE LA CASA DEL POETA	500,000
DISTRITO FEDERAL	CUAUHTÉMOC	RESTAURACIÓN DE PATRIMONIO METROPOLITANO	4,000,000
DISTRITO FEDERAL	CUAUHTÉMOC	RESTAURACIÓN Y CONSERVACIÓNN DEL PRESBITERIO DE 1895 E INTERIORES DEL TEMPLO EXPIATORIO A CRISTO REY	10,000,000
DISTRITO FEDERAL	CUAUHTÉMOC	TEPITO, ARTE ACÁ	1,000,000
DISTRITO FEDERAL	DISTRITO FEDERAL	PRESERVACIÓN DEL PATRIMONIO INMATERIAL	2,000,000
DISTRITO FEDERAL	DISTRITO FEDERAL	CONSTRUCCIÓN DE ESCUELA DE MÚSICA POPULAR MEXICANA	4,000,000
DISTRITO FEDERAL	DISTRITO FEDERAL	PROGRAMA DE CREACIÓN DE PÚBLICOS EN EL D.F.	5,000,000
DISTRITO FEDERAL	DISTRITO FEDERAL	FORMACIÓN Y PROFESIONALIZACIÓN DE MÚSICOS LÍRICOS EN ZONAS URBANAS	5,000,000
DISTRITO FEDERAL	DISTRITO FEDERAL	DIAGNÓSTICO SOBRE EL ESTADO DE LAS ARTES Y EL IMPACTO DE LAS HERRAMIENTAS TECNOLÓGICAS EN EL DISEÑO DE LAS POLÍTICAS CULTURALES	4,000,000
DISTRITO FEDERAL	DISTRITO FEDERAL	PROGRAMA DE FOMENTO Y DIFUSIÓN CREATIVA	3,500,000
DISTRITO FEDERAL	DISTRITO FEDERAL	MÚSICA POR LA VIDA	3,500,000

DISTRITO FEDERAL	DISTRITO FEDERAL	SEGUNDO ENCUENTRO NACIONAL DE TALENTOS 2012	2,500,000
DISTRITO FEDERAL	DISTRITO FEDERAL	JORNADAS CULTURALES MUSITEC 2012	2,500,000
DISTRITO FEDERAL	DISTRITO FEDERAL	PROGRAMA CULTURAL DE COMISIONES CREATIVAS	2,700,000
DISTRITO FEDERAL	DISTRITO FEDERAL	FESTIVAL DE LAS VANGUARDIAS MUSICALES EN MÉXICO	1,500,000
DISTRITO FEDERAL	DISTRITO FEDERAL	PRODUCCIÓN Y MONTAJE DEL ESPECTÁCULO SOBRE EL PAPEL FUNDAMENTAL DE LA MÚSICA EN EL TEATRO MEXICANO	2,000,000
DISTRITO FEDERAL	DISTRITO FEDERAL	REGENERACIÓN DE LA CIUDAD; PAISAJE URBANO MUSICAL	1,800,000
DISTRITO FEDERAL	DISTRITO FEDERAL	PROGRAMA MULTIDISCIPLINARIO DE LAS ARTES ESCÉNICAS 2012	2,000,000
DISTRITO FEDERAL	DISTRITO FEDERAL	LEGADO FOTOGRÁFICO LOLA ALVAREZ BRAVO 1930-1985	1,700,000
DISTRITO FEDERAL	DISTRITO FEDERAL	XVI ENCUENTRO INTERNACIONAL, XII ENCUENTRO IBEROAMERICANO DE MUJERES EN EL ARTE.	600,000
DISTRITO FEDERAL	DISTRITO FEDERAL	RADIOGRAFÍA DE LA PROMOCIÓN CULTURAL FUERA DE LA ESFERA GUBERNAMENTAL EN LA CIUDAD DE MÉXICO	2,000,000
DISTRITO FEDERAL	DISTRITO FEDERAL	MÚSICA PARA TODOS	1,500,000
DISTRITO FEDERAL	DISTRITO FEDERAL	TEATRO POR TU CIUDAD	1,000,000
DISTRITO FEDERAL	DISTRITO FEDERAL	HISTORIA SIGLO XX DE LOS MÚSICOS POPULARES URBANOS DE MÉXICO	1,000,000
DISTRITO FEDERAL	DISTRITO FEDERAL	PROYECTO DE CAPACITACIÓN MUSICAL CON OMAR TORRES	1,000,000
DISTRITO FEDERAL	DISTRITO FEDERAL	CREACIÓN DE PÚBLICOS A TRAVÉS DE LA REALIZACIÓN DE CONCIERTOS DIDÁCTICOS EN BARRIOS DIRIGIDOS A NIÑOS Y JÓVENES EN SITUACIÓN DE VULNERABILIDAD SOCIAL	1,000,000
DISTRITO FEDERAL	DISTRITO FEDERAL	EL REBOZO; UNA TRADICIÓN EN PELIGRO DE EXTINCIÓN	900,000
DISTRITO FEDERAL	DISTRITO FEDERAL	EL TEATRO CONTEMPORÁNEO EN MÉXICO (1901 -- 2000), ÍNDICE HISTÓRICO	500,000
DISTRITO FEDERAL	DISTRITO FEDERAL	ASOCIACIÓN INTERNACIONAL POR LOS VALORES HUMANOS, A.C.	2,500,000
DISTRITO FEDERAL	DISTRITO FEDERAL	ASOCIACION MEXICANA DE SALUD ESCOLAR A.C.	2,500,000
DISTRITO FEDERAL	DISTRITO FEDERAL	INFRAESTRUCTURA Y OPERACIÓN TALLER CULTURAL INTINERANTE PARA EL ACCESO DE PERSONAS CON DISCAPACIDAD (TAREHA A.C.)	3,000,000
DISTRITO FEDERAL	DISTRITO FEDERAL	OPERA SOR JUANA	3,500,000
DISTRITO FEDERAL	DISTRITO FEDERAL	ARTE Y CULTURA INDÍGENA MEXICANA	40,000,000
DISTRITO FEDERAL	GUSTAVO A MADERO	DOCUMENTAL PARA SENSIBILIZAR EN TRATA	6,000,000
DISTRITO FEDERAL	GUSTAVO. A. MADERO	EXPRESIONES ESCENICAS Y CONCURSO DE TALENTOS	1,500,000
DISTRITO FEDERAL	IZTAPALAPA	PROGRAMA CULTURAL DE ARTISTAS CON DISCAPACIDAD	1,000,000
DISTRITO FEDERAL	IZTAPALAPA	LA SIEMPRE VIVA, VIVE	2,000,000
DISTRITO FEDERAL	IZTAPALAPA	PROMOCIÓN GRATUITA PARA EL CREADOR Y METODOLOGÍA DE AUTOGESTIÓN	3,000,000
DISTRITO FEDERAL	IZTAPALAPA	IZTAPALAPA CULTURAL 2012	3,000,000
DISTRITO FEDERAL	IZTAPALAPA	POR UNA MEJOR CULTURA PARA IZTAPALAPA	3,000,000
DISTRITO FEDERAL	IZTAPALAPA	CRUZADA DE TALLERES CULTURALES PARA JÓVENES	3,000,000
DISTRITO FEDERAL	LA MAGDALENA CONTRERAS	FESTIVAL DE ROCK	300,000
DISTRITO FEDERAL	LA MAGDALENA CONTRERAS	EXPOSICIÓN FOTOGRÁFICA	300,000
DISTRITO FEDERAL	LA MAGDALENA CONTRERAS	DIFUSIÓN DE LA CULTURA DE LA IGUALDAD SUSTANTIVA ENTRE LAS MUJERES Y HOMBRES	200,000
DISTRITO FEDERAL	MIGUEL HIDALGO	AMPLIACIÓN Y ADECUACIÓN ARQUITECTONICA DEL EDIFICIO QUE ALBERGA EL MUSEO DE ARTE CONTEMPORANEO INTERNACIONAL RUFINO TAMAYO	4,000,000
DISTRITO FEDERAL	MIGUEL HIDALGO	BALLENA GRIS ORGULLOSAMENTE MEXICANA	3,000,000
DISTRITO FEDERAL	MIGUEL HIDALGO	CULTURA COMO MEDIO	2,500,000
DISTRITO FEDERAL	MIGUEL HIDALGO	DIFUSIÓN DE LAS TRADICIONES DE LOS PUEBLOS EN LAS ESCUELAS DE NIVEL BÁSICO EN EL DF	2,000,000
DISTRITO FEDERAL	MIGUEL HIDALGO	MUSEO DEL ESCRITOR	2,000,000
DISTRITO FEDERAL	MIGUEL HIDALGO	MÚSICA SINFÓNICA CONTEMPORANEA DE VENUSTIANO REYES	3,000,000
DISTRITO FEDERAL	MIGUEL HIDALGO	PROTEGIENDO LA FLAMA	1,000,000
DISTRITO FEDERAL	MIGUEL HIDALGO	RESCATE DE IGLESIAS	1,500,000
DISTRITO FEDERAL	MIGUEL HIDALGO	RESTAURACIÓN DE LA CASA LUIS BARRAGÁN PATRIMONIO DE LA HUMANIDAD	2,500,000
DISTRITO FEDERAL	MIGUEL HIDALGO	DESARROLLO DE TALLERES ARTISTICOS Y DE PROMOCION CULTURAL	6,000,000
DISTRITO FEDERAL	TLÁHUAC	RESCATE, CONSERVACIÓN Y DIFUSIÓN DE TRADICIONES USOS Y COSTUMBRES DE TLÁHUAC	2,000,000

DISTRITO FEDERAL	TLALPAN	HISTORIAS MINIMAS ILUSTRADAS DE LAS 31 ENTIDADES FEDERATIVAS Y DE LA CIUDAD DE MEXICO	4,500,000
DISTRITO FEDERAL	TLALPAN	JARDIN DEL ARTE MEXICA D.F.	2,500,000
DISTRITO FEDERAL	TLALPAN	SABIDURIA ANCESTRAL	3,500,000
DISTRITO FEDERAL	VENUSTIANO CARRANZA	ACCESO A LA CULTURA	2,000,000
DISTRITO FEDERAL	VENUSTIANO CARRANZA	ARQUITECTURA DE MEXICO, HISTORIA EN ACUARELAS. ENCUENTRO MULTIDISCIPLINARIO INTERINSTITUCIONAL ITINERANTE.	2,217,931
DISTRITO FEDERAL	XOCHIMILCO	PROYECTO CULTURA FIDEICOMISO MUSEO DOLORES OLMEDO	3,000,000
DISTRITO FEDERAL	XOCHIMILCO	RESCATE, CONSERVACION Y DIFUSION DE TRADICIONES USOS Y COSTUMBRES DE XOCHIMILCO	7,000,000
DISTRITO FEDERAL	XOCHIMILCO	INVESTIGACION DE LA CULTURA CHINAMPERA Y SU APLICACION EN EL PRESENTE	6,750,000
DISTRITO FEDERAL	XOCHIMILCO	REDESCUBRIENDO MI PUEBLO, MI BARRIO, MI COMUNIDAD. XOCHIMILCO	2,750,000
DISTRITO FEDERAL		AGUILA REAL	1,500,000
DISTRITO FEDERAL		ARTE Y CULTURA	2,000,000
DISTRITO FEDERAL		COLECCION ANDRES BLASTEIN	1,000,000
DISTRITO FEDERAL		DIVERSIDAD CULTURAL EN EL DISTRITO FEDERAL	1,500,000
DISTRITO FEDERAL		FORTALECIMIENTO DE LA POLITICA CULTURAL	5,400,000
DISTRITO FEDERAL		INFRAESTRUCTURA CULTURAL SALA DE CONCIERTOS CARLOS PRIETO	10,000,000
DISTRITO FEDERAL		PROYECTO CULTURAL 2012	1,000,000
DISTRITO FEDERAL		MUSICA Y ARTES VISUALES	1,000,000
DISTRITO FEDERAL		NIÑOS Y NO TAN NIÑOS CONSTRUYENDO LA CULTURA	3,000,000
DISTRITO FEDERAL		ODISEUM, EL VIAJE AL ORIGEN	2,000,000
DISTRITO FEDERAL		PROYECTOS CULTURALES	1,000,000
DISTRITO FEDERAL		PROYECTOS CULTURALES 2012	2,000,000
DISTRITO FEDERAL		TEMPORADA DE VERANO DE LA ORQUESTA SINFONICA DE MINERIA Y CONCIERTOS EXTRAORDINARIOS DURANTE EL AÑO 2012	5,000,000
DISTRITO FEDERAL		UNA TRAVESIA POR LA CULTUA Y RECREACION	1,500,000
DISTRITO FEDERAL		FOROS MASIVOS DE LECTURA ENTRE GRUPOS VULNERABLES	8,000,000
DISTRITO FEDERAL		FOMENTO DE LA CULTURA Y EDUCACION MEXICANA	12,000,000
DISTRITO FEDERAL		TRANSVERSALES XV AÑOS	1,000,000
DISTRITO FEDERAL		HOMENAJE A LA TRAYECTORIA	1,000,000
DISTRITO FEDERAL		LA PARTICIPACION ACTIVA DE LA MUJER EN LA CULTURA	3,000,000
DISTRITO FEDERAL		LA CULTURA Y LAS TRADICIONES NACIONALES	3,000,000
DISTRITO FEDERAL		PROMOCION DEL MAGUEY, MEZCAL Y DESTILADOS DE ORIGEN	3,000,000
DURANGO	DURANGO	CAPILLA VIRREINAL DE DURANGO	3,000,000
DURANGO	DURANGO	RESTAURACION DEL CASCO DE LA HACIENDA DE SAN JOSE DE LA GOMA Y LA CREACION DEL CENTRO REGIONAL DE ARTES Y OFICIOS TRADICIONALES DE LA LAGUNA	2,000,000
DURANGO	GÓMEZ PALACIO	ADQUISICION DE UNA FRACCION DE LAS BANQUETAS ALTAS EN EL CENTRO HISTORICO	1,500,000
DURANGO	PANUACO DE CORONADO	REMOZAMIENTO DEL TEMPLO DE SAN FERMIN	1,000,000
DURANGO	RODEO	SALON CULTURAL PARA EL ADULTO MAYOR	1,000,000
DURANGO	SAN JUAN DEL RIO	RESCATE DEL MUSEO DE SITIO DE LA COYTADA	1,000,000
DURANGO		II FESTIVAL NACIONAL Y 1ER FESTIVAL INTERNACIONAL INFANTIL DEL FOLCLOLOR	1,000,000
DURANGO		PROGRAMA DE CAPACITACION PARA EL BAILE DE SALON	500,000
MÉXICO	NAUCALPAN	CAMERATA DE NAUCALPAN	2,000,000
MÉXICO	NEZAHUALCOYOTL	BAZAR CULTURAL Y DE COMERCIO JUSTO	4,450,200
MÉXICO	NEZAHUALCOYOTL	FOMENTO E INTEGRACION CULTURAL DE ACTIVIDADES ARTISTICAS Y CULTURALES	1,549,800
MÉXICO	SULTEPEC	FESTIVAL LLUVIA DE PLATA	5,500,000
MÉXICO	SULTEPEC	PRESIDENCIA MUNICIPAL; MEJORA DE INFRAESTRUCTURA CULTURAL	8,500,000
MÉXICO	NAUCALPAN	ESPACIOS CULTURALES COMUNITARIOS	6,000,000
MÉXICO	SULTEPEC	PROGRAMA DE TALLERES CULTURALES EN SULTEPEC EDO DE MEX	6,000,000
GUANAJUATO	ABASOLO	ILUMINACION ARTISTICA Y RESTAURACION DE FACHADA, BANDA ATRIAL DE LA PARROQUIA DE NUESTRA SEÑORA DE LA LUZ	500,000

GUANAJUATO	CELAYA	CONSERVATORIO DE MÚSICA Y ARTES DE CELAYA	4,000,000
GUANAJUATO	CELAYA	REMEDIACION DEL CONSERVATORIO DE MUSICA Y ARTES DE CELAYA, TEMPLO DEL SAGRADO CORAZON DE MARIA	5,000,000
GUANAJUATO	GUANAJUATO	PROYECTO CULTURAL ENRIQUE Y ALICIA RUELAS AC	500,000
GUANAJUATO	GUANAJUATO	ORQUESTA SINFONICA JUVENIL SILVESTRE REVUELTAS	1,000,000
GUANAJUATO	GUANAJUATO	PLAZA DEL ARTISTA	4,000,000
GUANAJUATO	IRAPUATO	REMEDIACION AUDITORIO BENITO JUAREZ	2,000,000
GUANAJUATO	LEON	ILUMINACION DE LA PARROQUIA DEL SEÑOR DE LA SALUD	1,500,000
GUANAJUATO	LEÓN	RENOVACION DEL EQUIPAMIENTO DEL PARQUE ECOLOGICO	6,000,000
GUANAJUATO	SALAMANCA	RESTAURACION DEL TEMPLO DE SAN GONZALO	500,000
GUANAJUATO	SALAMANCA	COLONIA DE SAN GONZALO RESTAURACION Y ADECUACIONES DEL TEMPLO DE SAN GONZALO	600,000
GUANAJUATO	SALAMANCA	COLONIA DE SAN PEDRO RESTAURACION Y ADECUACIONES DEL TEMPLO DE SAN PEDRO	500,000
GUANAJUATO	VICTORIA	RESTAURACION DEL TEMPLO DEL SAGRARIO	1,200,000
GUANAJUATO		REHABILIT. EXHDA. DE SANTO	3,000,000
GUANAJUATO		JORNADA CULTURAL	2,000,000
GUERRERO	ACAPULCO	FANDANGO (Instituto de la Cultura del Estado de Guerrero)	1,000,000
GUERRERO	ACAPULCO	PROYECTO DE DOTACION DE INSTRUMENTOS PARA BANDAS DE MUSICA A COMUNIDADES	1,000,000
GUERRERO	ACAPULCO	CONSERVACION CATEDRAL CRISTO REY ACAPULCO	8,000,000
GUERRERO	IGUALA	RESTAURACION DE LA PARROQUIA DE SAN FRANCISCO DE ASIS	3,000,000
GUERRERO	TAXCO DE ALARCÓN	CASA DE CULTURA MUJERES ARTESANAS GUERRERENSES	6,000,000
GUERRERO	TAXCO DE ALARCÓN	PROYECTO CULTURAL 2012	4,000,000
GUERRERO	ZIHUATANEJO DE AZUETA	FESTIVAL DE GUITARRA DE ZIHUATANEJO	500,000
GUERRERO		PROMOCION DEL MAGUEY MEZCAL Y DESTILACION DE ORIGEN	2,000,000
GUERRERO		TEATRO Y OPERA ITINERANTE	1,000,000
HIDALGO	PACHUCA	FESTIVAL INTERNACIONAL DE LA IMAGEN - FINI 2012	2,000,000
HIDALGO	PACHUCA	SALAS DE EXPOSICION, AREA CULTURAL	500,000
HIDALGO	PACHUCA	REHABILITACION Y RESTAURACION DE CASA DE CULTURA	500,000
HIDALGO	PACHUCA	MUSEO REGIONAL DE PACHUCA	1,500,000
HIDALGO	ZEMPOALA	ANTIGUO CONVENTO DE TODOS LOS SANTOS, CLAUSTRO Y CAPILLA ABIERTA	6,000,000
JALISCO	ACATLAN DE JUAREZ	CONSTRUCCION DE CASA DE LA CULTURA	2,068,000
JALISCO	AUTLAN	OBRA DE REHABILITACION DE ESPACIO DE CULTO CATEDRAL DE AUTLAN	6,000,000
JALISCO	AUTLAN	RESTAURACION DEL TEMPLO DE SAN FELIPE	1,500,000
JALISCO	CD GUZMAN	MUSEO REGIONAL DE LAS CULTURAS DE OCCIDENTE	2,000,000
JALISCO	CIHUATLAN	REHABILITACION Y AMPLIACION DE CASA DE CULTURA DE CIHUATLAN	2,000,000
JALISCO	EL ARENAL	PROYECTO CULTURAL DEL ARENAL	1,000,000
JALISCO	GRANA	PROGRAMA DE DESARROLLO CULTURAL Y EDUCATIVO PARA TEQUILA Y MUNICIPIOS ALEDAÑOS	2,500,000
JALISCO	GUADALAJARA	RESCATE DE TRADICIONES REGIONALES	2,000,000
JALISCO	GUADALAJARA	LECTURAS QUE ENCIENDEN TUS SENTIDOS (INFOLECTURA)	5,000,000
JALISCO	GUADALAJARA	FESTIVAL CULTURAL DE MAYO EN GUADALAJARA	2,000,000
JALISCO	OTATLAN	RESTAURACION DEL TEMPLO ANTIGUO	1,500,000
JALISCO	PUERTO VALLARTA	CONSTRUCCION DE LA ACADEMIA REGIONAL DE LA DANZA MEXICANA XIUTLA	2,500,000
JALISCO	YAHUALICA	PROYECTO DORADO DEL RETABLO DE LA PARROQUIA DE SAN MIGUEL YAHUALICA JALISCO	3,000,000
JALISCO	YAHUALICA	RESTAURACION PARROQUIA DE SAN MIGUEL YAHUALICA JALISCO	2,000,000
JALISCO	ZAPOPAN	CONJUNTO DE ARTES ESCENICAS DEL CENTRO CULTURAL UNIVERSITARIO DE LA UNIVERSIDAD DE GUADALAJARA	20,000,000
JALISCO	ZAPOPAN	PALACIO DE LA CULTURA Y LA COMUNICACION (RATO. AC.)	35,000,000
JALISCO	ZAPOTLÁN EL GRANDE	ESCUPTURAS DENOMINADAS EL SONAJERO DE ZAPOTLÁN	1,000,000
MÉXICO		SUMA POR LA EDUCACION, FOMENTO A LA PARTICIPACION SOCIAL EN LA CULTURA	2,000,000
MÉXICO		PROYECTO TUZO	4,000,000
MÉXICO	ATIZAPÁN DE ZARAGOZA	HEY! ESTOY AQUÍ	1,000,000

MÉXICO	CHALCO	FESTIVAL CULTURAL DEL GRAN SEÑOR CHALCA	1,500,000
MÉXICO	CUAJUITLÁN IZCALLI	FOMENTO DEL ARTE MURAL EN LAS ESCUELAS	1,000,000
MÉXICO	TEPETLAXIÓC	ANTIGUO CONVENTO Y TEMPLO DE SANTA MARÍA MAGDALENA	4,000,000
MÉXICO	TOLUCA	IMPULSO DE APRECIO A LA CULTURA POR MEDIO DE TALLERES Y CONSEJOS ESCOLARES DE PARTICIPACIÓN SOCIAL EN EL ESTADO DE MÉXICO	1,500,000
MÉXICO	TOLUCA	ORQUESTA SINFÓNICA DEL ESTADO DE MÉXICO	20,000,000
MÉXICO	TOLUCA	PROMOVER Y ACELERAR LA ENSEÑA MUSICAL	4,000,000
MÉXICO		PROGRAMA CULTURAL PARA LA IDENTIDAD REGIONAL	12,000,000
MICHOACÁN	MORELIA	PROSPECCIÓN SUBTERRÁNEA 1ER CUADRO CENTRO HISTORICO, MORELIA	3,000,000
MICHOACÁN	MIGUEL HIDALGO	CASA DE LA CULTURA DE CUENEO	1,000,000
MICHOACÁN	MORELIA	EL ARTE EN TU CAMELLÓN	1,000,000
MICHOACÁN	MORELIA	FESTIVAL DE MÚSICA DE MORELIA MIGUEL BERNAL JIMENEZ	5,000,000
MICHOACÁN	MORELIA	FESTIVAL INTERNACIONAL DE CINE DE MORELIA	8,000,000
MICHOACÁN	MORELIA	MORELIA EN BOCA - EL FESTIVAL INTERNACIONAL DE GASTRONOMÍA Y VINO DE MÉXICO	850,000
MICHOACÁN	MORELIA	PROYECTOS DE INVERSIÓN INFRAESTRUCTURA Y REMODELACIÓN, LOGIA Y SALA DE NIÑOS CANTORES CAMPUS MIGUEL BERNAL JIMÉNEZ	7,000,000
MICHOACÁN	MORELIA	SEGUNDA ETAPA SANTUARIO DE NUESTRA SEÑORA DE GUADALUPE	1,300,000
MICHOACÁN	MORELIA	TEATRO MATAMOROS	11,000,000
MICHOACÁN	MORELIA	TERCERA ETAPA TEMPLO DE SANTA MARIA DE GUIDO	2,200,000
MICHOACÁN	PÁTZCUARO	ILUMINACIÓN DE LA PLAZA VASCO DE QUIROGA Y EDIFICIOS EMBLEMÁTICOS	6,200,000
MICHOACÁN	PÁTZCUARO	SEGUNDA ETAPA CENTRO DE INTERPRETACIÓN RUTA DON VASCO	8,550,000
MICHOACÁN	ZAMORA	CENTRO DE PRODUCCIÓN Y RESTAURACIÓN ARTESANAL DE ZAMORA	2,000,000
MORELOS	AMACUZAC	LA CULTURA COMO PROMOTORA DEL TURISMO	1,000,000
MORELOS	CUAUTLA	NÚCLEO DE APRENDIZAJE MUSICAL Y DE DANZA EN MORELOS	500,000
MORELOS	CUERNAVACA	NÚCLEO DE APRENDIZAJE MUSICAL Y DE DANZA EN MORELOS	500,000
MORELOS	HUITZILAC	NÚCLEO DE APRENDIZAJE MUSICAL Y DE DANZA EN MORELOS	500,000
MORELOS	OCUITUCO	NÚCLEO DE APRENDIZAJE MUSICAL Y DE DANZA EN MORELOS	500,000
MORELOS	TEPOZTLÁN	NÚCLEO DE APRENDIZAJE MUSICAL Y DE DANZA EN MORELOS	500,000
MORELOS	TETELCINGO	NÚCLEO DE APRENDIZAJE MUSICAL Y DE DANZA EN MORELOS	500,000
NACIONAL		PROGRAMA DE APOYO A ORQUESTAS INFANTILES, ZONA NORTE	20,600,000
NACIONAL		PROGRAMA DE APOYO A ORQUESTAS INFANTILES, ZONA SUR	20,600,000
NACIONAL		PROGRAMA DE APOYO A ORQUESTAS INFANTILES, ZONA ESTE	20,600,000
NACIONAL		PROGRAMA DE APOYO A ORQUESTAS INFANTILES, ZONA CENTRO	20,600,000
NACIONAL		PROGRAMA DE APOYO A ORQUESTAS INFANTILES, ZONA OESTE	20,600,000
NAYARIT	XALISCO	CARAVANA DEL ELEFANTE	1,000,000
NAYARIT		COLOQUIO INTEGRAL DE TEATRO Y SUS ALTERNATIVAS	500,000
NUEVO LEÓN		FESTIVAL INTERNACIONAL DE SANTA LUCIA	5,000,000
OAXACA	OAXACA	CULTURA AUTOGESTIVA OAXACA	2,500,000
OAXACA	OAXACA	FERIA INTERNACIONAL DEL LIBRO OAXACA 2012	2,000,000
QUERÉTARO	PEDRO ESCOBEDO	CONSTRUCCIÓN DE BIBLIOTECA EN LA COMUNIDAD DE EPIGMEO GONZÁLEZ EN EL MUNICIPIO DE PEDRO ESCOBEDO	1,000,000
QUERÉTARO	SAN JUAN DEL RIO	REHABILITACION MONUMENTO HISTORICO SAN JUAN BAUTISTA	2,000,000
QUERÉTARO	SAN JUAN DEL RIO	REHABILITACION MUSEO DE LA MUERTE	500,000
QUERÉTARO	SANTIAGO	RESTAURACION MONUMENTO HISTORICO SANTA CLARA	2,000,000
QUERÉTARO		PROYECTO TERCERA LLAMADA	1,000,000
QUERÉTARO		PUESTA EN ESCENA ITINERANTE DE GRANDES OBRAS PARA EL DESARROLLO CULTURAL QRO	6,000,000
QUERÉTARO	CADEREYTA	MUSEO REGIONAL DE CADEREYTA	2,000,000
QUERÉTARO	QUERÉTARO	CONCURSO DE CUENTOS	2,500,000
QUERÉTARO	QUERÉTARO	CORO DE LA UAQ	1,000,000
QUERÉTARO	QUERÉTARO	FESTIVAL DE CINE QUERÉTARO 2012	1,500,000
QUERÉTARO	QUERÉTARO	FESTIVAL INTERNACIONAL MEXICANO DEL VIOLIN	3,000,000
QUERÉTARO	QUERÉTARO	LITOGRAFÍA CULTURAL BOHEMIA	1,000,000
QUERÉTARO	QUERÉTARO	PASEOS CULTURALES PARA LA JUVENTUD DE ESCUELAS RURALES	500,000

QUERÉTARO	QUERÉTARO	PROYECTO DE COCINA Y TRADICIÓN CULTURAL ÑAÑU	500,000
QUERÉTARO	QUERÉTARO	RESCATE DE ESPACIOS CULTURALES DEL RÍO SAN JUAN	1,500,000
QUERÉTARO	QUERÉTARO	RESCATE DE PINTURAS Y TEATRO PARROQUIAL	2,000,000
QUERÉTARO	QUERÉTARO	TEATRO ITINERANTE	3,000,000
QUERÉTARO	TEQUISQUIAPÁN	CINE EN TU COMUNIDAD	2,000,000
QUERÉTARO	TEQUISQUIAPÁN	FESTIVAL DE CINE TX	1,000,000
QUERÉTARO	TEQUISQUIAPÁN	FILOSOFÍA PARA NIÑOS	2,000,000
QUERÉTARO		INSTITUTO DE CULTURA ARTE Y DISEÑO	1,500,000
QUINTANA ROO	CHETUMAL	OBRAS DE ARTE MURAL ITINERANTE "QUINTANA ROO" DE ESTADO A METAMORFOSIS DE LA CARTA MAGNA	2,000,000
SAN LUIS POTOSÍ	SAN LUIS POTOSÍ	REMODELACION PALACIO MUNICIPAL	3,000,000
SAN LUIS POTOSÍ	SANTA MARÍA DEL RÍO	RESTAURACION Y AMPLIACION DE LA CASA DE LA CULTURA	2,500,000
SAN LUIS POTOSÍ	SAN LUIS POTOSÍ	CONSERVACIÓN DEL PATRIMONIO TANGIBLE E INTANGIBLE DEL SIGLO XX DE SAN LUIS POTOSÍ	1,000,000
SAN LUIS POTOSÍ	XILITLA	PROYECTO INTEGRAL DE RESTAURACIÓN 2012 FONDO XILITLA	1,750,000
SINALOA	CULIACÁN	CULTURA A LA CALLE	8,000,000
SONORA	HERMOSILLO	FIESTAS DEL PITIL	1,000,000
SONORA	MAGDALENA	TEATRO DE MAGDALENA	2,000,000
SONORA		FOMENTO A LA LECTURA EN COMUNIDADES RURALES Y CINTURONES DE MARGINACION URBANA	3,000,000
SONORA		CARAVANA CULTURAL JUVENIL ITINERANTE	500,000
TABASCO	BALANCAN	REHABILITACION DE LA CASA DE LA CULTURA DEL MUNICIPIO DE BALANCAN	1,900,000
TABASCO	EMILIANO ZAPATA	REHABILITACION Y MANTENIMIENTO DE LA CASA DE LA CULTURA	1,900,000
TABASCO	TENOSIQUE	PROYECTO DE INFRAESTRUCTURA CULTURAL DIVERSA	3,000,000
TABASCO		POR LOS VALORES HUMANOS	2,000,000
TABASCO		TALLERES CULTURALES	2,000,000
TAMAULIPAS	RÍO BRAVO	REMODELACIÓN DEL PARQUE CENTRAL	4,000,000
TLAXCALA	TLAXCALA	DESARROLLO CULTURA Y SOCIAL, SAN JOSÉ TEACALCO	1,500,000
VERACRUZ	COATEPEC	FESTIVALES CULTURALES PRO GUERRERO	1,000,000
VERACRUZ	VERACRUZ	ATRIO DE LA CATEDRAL DE VERACRUZ	2,000,000
VERACRUZ		RUTA CULTURAL MEJORAMIENTO DE IMAGEN URBANA E INTERCONEXIÓN Y RESCATE DE INMUEBLES PATRIMONIALES EN LA ANTIGUA VERACRUZ	2,000,000
YUCATÁN	AKIL	CONSTRUCCION CASA DE LA CULTURA	2,000,000
YUCATÁN	SAN FELIPE	CASA DE LA CULTURA	2,000,000
YUCATÁN	MÉRIDA	CASA DE CULTURA MOVIL JUNTO A LA SOCIEDAD	1,500,000
YUCATÁN	MÉRIDA	DIFUSIÓN DE LA CULTURA Y PROMOCIÓN DEL ARTE	4,000,000
YUCATÁN	PROGRESO	FESTIVAL INTERNACIONAL INTERDISCIPLINARIO ITINERANTE INDEPENDIENTE DE LOS MUNDOS POSIBLES	1,000,000
ZACATECAS	OJOCALIENTE	BANDA SINFÓNICA JUVENIL DE OJOCALIENTE	250,000
ZACATECAS	SOMBRERETE	ORQUESTA SINFÓNICA INFANTIL Y JUVENIL DE SOMBRERETE	500,000
ZACATECAS	ZACATECAS	CONSERVACIÓN DE ARCHIVOS FOTOGRÁFICO DE LA FOTOTECA DE ZACATECAS PEDRO VALTIERRA	250,000

ANEXO 32.12. PROGRAMAS DE CULTURA (pesos)¹

	Monto
	291,000,000
Consejo Nacional para la Cultura y las Artes	
Proyectos de inversión en la producción de pintura, danza, obras literarias y producción musical nacionales, así como para la distribución de películas cinematográficas nacionales.	291,000,000

¹ Esta asignación no implica recursos adicionales

ANEXO 33. AMPLIACIONES AL RAMO 12 SALUD (pesos)

	Monto
RAMO 12: SALUD	6,480,800,036
Gasto de operación para unidades médicas en entidades federativas (los recursos se transferirán a través del fondo de aportaciones para los servicios de salud del ramo 33) (Anexo 33.1)	2,127,900,000
Previsiones salariales para el fortalecimiento de los servicios de salud en las Entidades Federativas (los recursos se transferirán a través del fondo de aportaciones para los servicios de salud del ramo 33) (Anexo 33.2)	1,645,000,000
Equipamiento y obra pública para infraestructura federal (Anexo 33.3)	550,000,000
Fondo de Aportaciones para los Servicios de Salud a la Comunidad (Anexo 33.4)	481,024,045
Promoción de la salud y educación para la salud (Anexo 33.5)	68,000,000
Complemento a la Encuesta Nacional de Salud y Nutrición	20,000,000
Atención de enfermos de humo de leña en el Instituto Nacional de Enfermedades Respiratorias	25,000,000
Fondo para la atención de la enfermedad renal crónica ^{1/}	200,000,000
Fondo para la prevención de adicciones	170,000,000
Programa de fomento a los derechos de las personas con discapacidad	1,000,000
Erogaciones para la Atención de Grupos Vulnerables ^{2/}	401,650,000
Asistencia social y protección del paciente	45,000,000
Dignificación, conservación y mantenimiento de la infraestructura y equipamiento en salud (Anexo 33.7)	320,000,000
Sistema Nacional para el Desarrollo Integral de la Familia ^{3/}	36,650,000
Erogaciones para la Igualdad entre Hombres y Mujeres ^{4/}	686,100,000
Prevención y atención de VIH/SIDA y otras ITS	50,000,000
Atención de la salud reproductiva y la igualdad de género en salud	636,100,000
Jornadas de Salud Bucal en comunidades rurales ^{5/}	10,500,000
Equipamiento, modernización y obra pública para unidades médicas en Entidades Federativas (Anexo 33.6)	73,992,641
Atención a Grupos Vulnerables (Migrantes) en el Estado de Chiapas ^{6/}	20,000,000
Naricitas Humedas, A.C., Tuxtepec, Oaxaca ^{7/}	633,350

1/ Este Fondo se alojará en una subcuenta específica del Fondo de Protección contra Gastos Catastróficos del Fideicomiso del Sistema de Protección Social en Salud, y se destinará exclusivamente al financiamiento de la atención médica y medicamentos a los afiliados al Sistema de Protección Social en Salud.

2/ Monto incluido en el Anexo 23 Recursos para Atención a Grupos Vulnerables

3/ Incluye 27.65 mdp del Programa para el Fortalecimiento Nacional de la Promoción, Protección y Seguimiento del Cumplimiento de los Derechos de la Infancia, como se muestra en el Anexo 33.8.

4/ Monto incluido en el Anexo 10 Erogaciones para la Igualdad entre Hombres y Mujeres

5/ El monto se reparte en la misma proporción para los municipios de San Bernardo, Pueblo Nuevo, Mezquital, Guanaceví, Canelas, Durango y San Dimas, en el Estado de Durango

6/ Para ser transferidos a los Sistemas para el Desarrollo Integral de la Familia (DIF) municipales.

7/ Los recursos serán ejercidos a través de la Unidad Responsable Administración del Patrimonio de la Beneficiencia Pública.

ANEXO 33.1 GASTO DE OPERACIÓN PARA UNIDADES MÉDICAS EN ENTIDADES FEDERATIVAS (pesos)

	Monto
TOTAL	2,127,900,000
Aguascalientes	70,000,000
Baja California	112,900,000
Baja California Sur	50,000,000
Campeche	55,000,000
Coahuila	55,000,000
Colima	35,000,000
Chiapas	55,000,000
Chihuahua	55,000,000
Distrito Federal	82,000,000
Durango	72,500,000

Guanajuato	50,000,000
Guerrero	50,000,000
Hidalgo	49,000,000
Jalisco	50,000,000
México	170,000,000
Michoacán	35,000,000
Morelos	65,000,000
Nayarit	35,000,000
Nuevo León ^{1/}	185,000,000
Oaxaca	80,000,000
Puebla	105,000,000
Querétaro	80,000,000
Quintana Roo	40,000,000
San Luis Potosí	50,000,000
Sinaloa	70,000,000
Sonora	46,000,000
Tabasco	35,000,000
Tamaulipas	36,000,000
Tlaxcala	50,000,000
Veracruz	94,500,000
Yucatán	40,000,000
Zacatecas	70,000,000

1/ Incluye 130 mdp para el Saneamiento Financiero del Hospital "Dr. José Eleuterio Gonzalez" de la Universidad Autónoma de Nuevo León.

ANEXO 33.2 PREVISIONES SALARIALES PARA EL FORTALECIMIENTO DE LOS SERVICIOS DE SALUD EN LAS ENTIDADES FEDERATIVAS (pesos)

	Monto
TOTAL	1,645,000,000
Aguascalientes	27,932,932
Baja California	45,735,597
Baja California Sur	26,955,085
Campeche	20,776,643
Coahuila	13,580,568
Colima	66,380,611
Chiapas	93,403,636
Chihuahua	30,394,750
Distrito Federal	15,906,769
Durango	26,803,756
Guanajuato	66,783,667
Guerrero	35,798,560
Hidalgo	51,924,441
Jalisco	44,569,023
México	156,016,426
Michoacán	69,191,042
Morelos	24,879,560
Nayarit	70,731,839
Nuevo León	19,986,094
Oaxaca	81,853,728
Puebla	96,067,574
Querétaro	23,070,084
Quintana Roo	21,296,478
San Luis Potosí	23,054,176
Sinaloa	75,090,229
Sonora	12,327,887
Tabasco	66,648,292
Tamaulipas	22,293,451
Tlaxcala	36,569,621
Veracruz	178,187,807
Yucatán	12,245,816

Zacatecas	88,543,858
-----------	------------

ANEXO 33.3 EQUIPAMIENTO Y OBRA PÚBLICA PARA INFRAESTRUCTURA FEDERAL (pesos)

	Monto
TOTAL	550,000,000
Construcción y equipamiento del nuevo Instituto de Diagnóstico y Referencia Epidemiológica (InDRE)	80,000,000
Remodelación del Hospital Psiquiátrico "Samuel Ramírez Moreno"	30,000,000
Construcción de la Torre de Especialidades del Hospital General Dr. Manuel Gea González	50,000,000
Proyecto para la producción de vacuna contra la influenza de Laboratorios de Biológicos y Reactivos de México, S.A. de C.V.	20,000,000
Construcción de la Torre Médica A del Hospital General de México	50,000,000
Renovación y transformación de las instalaciones de la Comisión de Control Analítico y Ampliación de Cobertura de la COFEPRIS	50,000,000
Nueva torre de hospitalización del Instituto Nacional de Cancerología	150,000,000
Instituto Nacional de Cardiología Ignacio Chávez	50,000,000
Instituto Nacional de Ciencias Médicas y Nutrición Salvador Zubirán	70,000,000

ANEXO 33.4 FONDO DE APORTACIONES A LOS SERVICIOS DE SALUD A LA COMUNIDAD (pesos)

	Monto
TOTAL	481,024,045
Promoción de la salud, prevención y control de enfermedades crónico degenerativas y transmisibles y lesiones	209,250,000
Protección Contra Riesgos Sanitarios	271,774,045

ANEXO 33.5 PROMOCIÓN DE LA SALUD Y EDUCACIÓN PARA LA SALUD (pesos)

	Monto
TOTAL	68,000,000
Centro Nacional de Programas Preventivos y Control de Enfermedades	51,250,000
Prevencción contra la Obesidad	30,000,000
Vigilancia epidemiológica	21,250,000
Centro Nacional de Equidad de Género y Salud Reproductiva	16,750,000
Reducción de la Mortalidad Materna	13,000,000
Asistencia social y protección del paciente	3,750,000

ANEXO 33.6 EQUIPAMIENTO, MODERNIZACIÓN Y OBRA PÚBLICA DE UNIDADES MÉDICAS EN ENTIDADES FEDERATIVAS (pesos)

	Monto
TOTAL	73,992,640.52
Hospital "Dr. Ernesto Meana San Román" (Tomógrafo), Morelos	25,000,000.00
Hospital de 18 camas, 1ra etapa, Chiconcuac de Juárez, México	13,000,000.00
Ampliación del Centro Médico Municipal, 3ra etapa (instalaciones especiales y acabados), Sta. María Rayón, México	7,494,188.52
Construcción de Hospital, 1ra etapa, Santiago Acuitzilapa, México	15,498,452.00
Construcción de la Unidad de Atención a los padecimientos de cáncer y de hemodiálisis en el Hospital General de Agua Prieta, Sonora	8,000,000.00
Clinica para la Prevención de la Diabetes Mellitus, Durango	5,000,000.00

ANEXO 33.7 DISTRIBUCIÓN POR ENTIDAD FEDERATIVA DEL FONDO PARA INFRAESTRUCTURA Y EQUIPAMIENTO PARA PROGRAMAS DE ATENCIÓN A GRUPOS VULNERABLES: NIÑAS, NIÑOS Y ADOLESCENTES, PERSONAS CON DISCAPACIDAD Y PERSONAS ADULTAS MAYORES (pesos)


	Monto
TOTAL	320,000,000
Aguascalientes	10,000,000
Baja California	10,000,000
Baja California Sur	10,000,000
Campeche	10,000,000
Coahuila	10,000,000

Colima	10,000,000
Chiapas	10,000,000
Chihuahua	10,000,000
Distrito Federal	10,000,000
Durango	10,000,000
Guanajuato	10,000,000
Guerrero	10,000,000
Hidalgo	10,000,000
Jalisco	10,000,000
México	10,000,000
Michoacán	10,000,000
Morelos	10,000,000
Nayarit	10,000,000
Nuevo León	10,000,000
Oaxaca	10,000,000
Puebla	10,000,000
Querétaro	10,000,000
Quintana Roo	10,000,000
San Luis Potosí	10,000,000
Sinaloa	10,000,000
Sonora	10,000,000
Tabasco	10,000,000
Tamaulipas	10,000,000
Tlaxcala	10,000,000
Veracruz	10,000,000
Yucatán	10,000,000
Zacatecas	10,000,000

ANEXO 33.8 DISTRIBUCIÓN DE LOS RECURSOS DEL PROGRAMA PARA EL FORTALECIMIENTO NACIONAL DE LA PROMOCIÓN, PROTECCIÓN Y SEGUIMIENTO DEL CUMPLIMIENTO DE LOS DERECHOS DE LA INFANCIA (pesos)

	Monto
TOTAL	27,650,000
Sistema Nacional para el Desarrollo Integral de la Familia	9,216,667
Aguascalientes	576,042
Baja California	576,042
Baja California Sur	576,042
Campeche	576,042
Coahuila	576,042
Colima	576,042
Chiapas	576,042
Chihuahua	576,042
Distrito Federal	576,042
Durango	576,042
Guanajuato	576,042
Guerrero	576,042
Hidalgo	576,042
Jalisco	576,042
México	576,042
Michoacán	576,042
Morelos	576,042
Nayarit	576,042
Nuevo León	576,042
Oaxaca	576,042
Puebla	576,042
Querétaro	576,042
Quintana Roo	576,042
San Luis Potosí	576,042


Sinaloa	576,042
Sonora	576,042
Tabasco	576,042
Tamaulipas	576,042
Tlaxcala	576,042
Veracruz	576,042
Yucatán	576,042
Zacatecas	576,042



ANEXO 34. AMPLIACIONES AL RAMO 13 MARINA (pesos)

RAMO 13: MARINA	Ampliación
Erogaciones para la Igualdad entre Hombres y Mujeres ^{1/}	
Administración y fomento de la educación naval	3,000,000
TOTAL	3,000,000

1/ Monto incluido en el Anexo 10 Erogaciones para la Igualdad entre Hombres y Mujeres



ANEXO 35. AMPLIACIONES AL RAMO 15 REFORMA AGRARIA (pesos)

RAMO 15: REFORMA AGRARIA	Ampliación
Fomento al desarrollo agrario	115,921,858
Programa de la Mujer en el Sector Agrario (PROMUSAG)	277,500,000
Fondo de Apoyo para Proyectos Productivos (FAPPA)	322,500,000
TOTAL	715,921,858

ANEXO 36. AMPLIACIONES AL RAMO 16 MEDIO AMBIENTE Y RECURSOS NATURALES (pesos)

RAMO 16: MEDIO AMBIENTE Y RECURSOS NATURALES	Ampliación
TOTAL	9,484,588,882
Instituto Nacional de Ecología	12,000,000

Entidad Federativa	1,510,915,325
Aguascalientes	23,000,000
Baja California	30,206,318
Baja California Sur	6,571,900
Campeche	103,500,000
Coahuila de Zaragoza	69,500,000
Colima	8,750,000
Chiapas	17,000,000
Chihuahua	17,300,000
Distrito Federal ¹	135,000,000
Durango	50,266,568
Guanajuato	51,356,894
Guerrero	79,600,000
Hidalgo	69,500,000
Jalisco	80,732,339
México ²	255,400,000
Michoacán de Ocampo	45,067,399
Morelos	23,882,200
Nayarit	8,940,004
Nuevo León	62,000,000
Oaxaca	26,000,000
Puebla	57,874,200
Querétaro	2,000,000
Quintana Roo	45,000,000
San Luis Potosí	8,000,000
Sinaloa	25,317,900
Sonora	26,955,200
Tabasco	96,845,325
Tamaulipas	9,000,000
Tlaxcala	7,000,000
Veracruz de Ignacio de la Llave	35,500,000
Yucatán	17,000,000
Zacatecas	16,849,078

¹ Incluye 7 millones de pesos para acciones determinadas en el Anexo de Igualdad entre Hombres y Mujeres, los cuales serán ejercidos por la Semarnat

² 114.7 millones de pesos corresponden a Proyectos de Disposición de Residuos Sólidos Urbanos y 40 millones de pesos para la construcción y equipamiento del Parque Ambiental del Oriente.

36.1 ANEXO DE RECURSOS DESTINADOS AL PROGRAMA HIDRÁULICO (pesos)

	Proyecto	Reducciones	Ampliaciones	Presupuesto Aprobado
TOTAL NACIONAL	30,894,334,379	898,400,589	8,860,074,146	38,856,007,936
Agua Potable	15,213,340,132	0	4,456,652,037	19,669,992,169
Hidroagrícola	5,401,997,287	0	1,882,794,084	7,284,791,371
Administración del Agua	10,278,996,960	898,400,589	2,520,628,025	11,901,224,396
Aguascalientes	262,676,000	0	304,324,000	567,000,000
Agua Potable	107,082,000		155,918,000	263,000,000
Hidroagrícola	107,594,000		148,406,000	256,000,000
Administración del Agua	48,000,000		0	48,000,000
Baja California	775,518,713	0	0	775,518,713
Agua Potable	120,969,000		0	120,969,000
Hidroagrícola	201,421,547		0	201,421,547
Administración del Agua	453,128,166		0	453,128,166
Baja California Sur	240,465,000	0	162,535,000	403,000,000
Agua Potable	85,383,000		119,617,000	205,000,000
Hidroagrícola	50,082,000		42,918,000	93,000,000
Administración del Agua	105,000,000		0	105,000,000

Campeche	234,669,666	0	30,835,000	265,504,666
Agua Potable	96,165,000		30,835,000	127,000,000
Hidroagrícola	79,504,666		0	79,504,666
Administración del Agua	59,000,000		0	59,000,000
Chiapas	701,063,055	0	189,881,071	890,944,126
Agua Potable	213,258,000		130,742,000	344,000,000
Hidroagrícola	220,944,126		0	220,944,126
Administración del Agua	266,860,929		59,139,071	326,000,000
Chihuahua	498,358,825	0	413,641,175	912,000,000
Agua Potable	170,085,000		158,915,000	329,000,000
Hidroagrícola	142,853,093		119,146,907	262,000,000
Administración del Agua	185,420,732		135,579,268	321,000,000
Coahuila	594,623,357	0	199,376,643	794,000,000
Agua Potable	138,775,000		125,225,000	264,000,000
Hidroagrícola	129,633,000		70,367,000	200,000,000
Administración del Agua	326,215,357		3,784,643	330,000,000
Colima	410,551,830	0	123,448,170	534,000,000
Agua Potable	118,493,000		56,507,000	175,000,000
Hidroagrícola	209,247,000		60,753,000	270,000,000
Administración del Agua	82,811,830		6,188,170	89,000,000
Distrito Federal	690,457,260	0	353,713,000	1,044,170,260
Agua Potable	560,287,000		353,713,000	914,000,000
Hidroagrícola	114,580,000		0	114,580,000
Administración del Agua	15,590,260		0	15,590,260
Durango	349,514,699	0	534,485,301	884,000,000
Agua Potable	165,838,798		234,161,202	400,000,000
Hidroagrícola	36,540,000		284,460,000	321,000,000
Administración del Agua	147,135,901		15,864,099	163,000,000
Guanajuato	402,134,961	0	15,524,539	417,659,500
Agua Potable	182,617,000		2,383,000	185,000,000
Hidroagrícola	126,659,500		0	126,659,500
Administración del Agua	92,858,461		13,141,539	106,000,000
Guerrero	543,557,679	0	587,442,321	1,131,000,000
Agua Potable	247,110,000		445,890,000	693,000,000
Hidroagrícola	168,201,400		109,798,600	278,000,000
Administración del Agua	128,246,279		31,753,721	160,000,000
Hidalgo	621,223,923	0	370,776,077	992,000,000
Agua Potable	129,430,000		110,570,000	240,000,000
Hidroagrícola	305,119,010		125,880,990	431,000,000
Administración del Agua	186,674,913		134,325,087	321,000,000
Jalisco	735,423,636	0	0	735,423,636
Agua Potable	190,713,000		0	190,713,000
Hidroagrícola	400,358,647		0	400,358,647
Administración del Agua	144,351,989		0	144,351,989
Estado de México	430,968,581	0	735,907,419	1,166,876,000
Agua Potable	295,888,000		538,112,000	834,000,000
Hidroagrícola	52,876,000		0	52,876,000
Administración del Agua	82,204,581		197,795,419	280,000,000
Michoacán	681,008,044	0	33,309,688	714,317,732
Agua Potable	247,627,000		0	247,627,000

Anx R16

158/146

Handwritten signatures and initials are present on the right side of the page, including a large signature at the top right, several smaller signatures in the middle, and initials at the bottom right.

Hidroagrícola	278,690,732	0	278,690,732
Administración del Agua	154,690,312	33,309,688	188,000,000
Morelos	440,221,108	0	153,693,892
Agua Potable	180,509,000	153,491,000	334,000,000
Hidroagrícola	99,915,000	0	99,915,000
Administración del Agua	159,797,108	202,892	160,000,000
Nayarit	314,101,973	0	185,898,027
Agua Potable	104,455,000	60,545,000	165,000,000
Hidroagrícola	154,840,000	26,160,000	181,000,000
Administración del Agua	54,806,973	99,193,027	154,000,000
Nuevo León	856,831,391	0	149,048,000
Agua Potable	253,952,000	149,048,000	403,000,000
Hidroagrícola	280,725,410	0	280,725,410
Administración del Agua	322,153,981	0	322,153,981
Oaxaca	486,098,058	0	197,121,590
Agua Potable	283,571,000	150,429,000	434,000,000
Hidroagrícola	91,219,648	0	91,219,648
Administración del Agua	111,307,410	46,692,590	158,000,000
Puebla	652,181,674	0	201,928,326
Agua Potable	374,110,000	0	374,110,000
Hidroagrícola	209,161,440	97,838,560	307,000,000
Administración del Agua	68,910,234	104,089,766	173,000,000
Querétaro	212,811,375	0	155,188,625
Agua Potable	132,544,000	90,456,000	223,000,000
Hidroagrícola	22,673,000	50,327,000	73,000,000
Administración del Agua	57,594,375	14,405,625	72,000,000
Quintana Roo	276,788,722	0	91,893,114
Agua Potable	110,325,000	72,122,338	182,447,338
Hidroagrícola	116,234,498	0	116,234,498
Administración del Agua	50,229,224	19,770,776	70,000,000
San Luis Potosí	246,908,237	0	126,091,763
Agua Potable	85,739,000	42,261,000	128,000,000
Hidroagrícola	83,940,000	44,060,000	128,000,000
Administración del Agua	77,229,237	39,770,763	117,000,000
Sinaloa	1,018,863,285	0	687,136,715
Agua Potable	204,664,000	195,336,000	400,000,000
Hidroagrícola	512,106,928	443,893,072	956,000,000
Administración del Agua	302,092,357	47,907,643	350,000,000
Sonora	757,214,393	0	239,785,607
Agua Potable	259,635,000	68,365,000	328,000,000
Hidroagrícola	321,890,000	112,110,000	434,000,000
Administración del Agua	175,689,393	59,310,607	235,000,000
Tabasco	884,837,544	0	1,393,162,456
Agua Potable	230,957,640	217,042,360	448,000,000
Hidroagrícola	51,219,000	36,781,000	88,000,000
Administración del Agua	602,660,904	1,139,339,096	1,742,000,000
Tamaulipas	640,955,790	0	382,044,210
Agua Potable	195,973,000	148,027,000	344,000,000
Hidroagrícola	231,375,000	52,625,000	284,000,000
Administración del Agua	213,607,790	181,392,210	395,000,000

Tlaxcala	151,756,436	0	51,635,564	203,392,000
Agua Potable	74,442,000		27,558,000	102,000,000
Hidroagrícola	32,392,000		0	32,392,000
Administración del Agua	44,922,436		24,077,564	69,000,000
Veracruz	971,952,509	0	342,976,532	1,314,929,041
Agua Potable	309,711,120		279,271,324	588,982,444
Hidroagrícola	412,946,597		0	412,946,597
Administración del Agua	249,294,792		63,705,208	313,000,000
Yucatán	295,238,360	0	159,761,640	455,000,000
Agua Potable	86,616,000		138,384,000	225,000,000
Hidroagrícola	112,662,045		10,347,955	123,000,000
Administración del Agua	95,970,315		11,029,685	107,000,000
Zacatecas	267,701,134	0	287,508,681	555,209,815
Agua Potable	152,482,002		201,727,813	354,209,815
Hidroagrícola	44,079,000		46,921,000	91,000,000
Administración del Agua	71,140,132		38,859,868	110,000,000
CONAGUA	14,247,657,161	898,400,589		13,349,256,572
Agua Potable ^{1/}	9,103,933,572			9,103,933,572
Hidroagrícola	323,000			323,000
Administración del Agua	5,143,400,589.0	898,400,589		4,245,000,000

1./ Incluye 125 millones de pesos para destinarse a las obras del Tunel Emisor Central del Valle de México

ANEXO 37. AMPLIACIONES AL RAMO 19 APORTACIONES A SEGURIDAD SOCIAL (pesos)

RAMO 19: APORTACIONES A SEGURIDAD SOCIAL	Monto
Seguridad Social Cañeros	350,000,000

ANEXO 38. AMPLIACIONES AL RAMO 20 DESARROLLO SOCIAL (pesos)


RAMO 20: DESARROLLO SOCIAL	Ampliación
Rescate de espacios públicos	5,000,000
Programa Habitat	955,000,000
Programa de adquisición de leche nacional a cargo de LICONSA, S. A. de C. V.	120,000,000
Programa de Vivienda Rural	300,000,000
Programa de Empleo Temporal	130,000,000
Programa de Coinversión Social	40,000,000
Fomento del desarrollo de las organizaciones de la sociedad civil	68,000,000
Instituto Nacional de Desarrollo Social (INDESOL)	50,000,000
Programa de Ahorro y Subsidio para la Vivienda Tu Casa	500,000,000
Programas del Fondo Nacional de Fomento a las Artesanías (FONART)	72,800,000
Erogaciones para la Igualdad entre Hombres y Mujeres ^{1/}	62,000,000
Actividades orientadas a la evaluación y al monitoreo de los programas sociales	7,000,000
Programa de Coinversión Social	5,000,000
Programa de Apoyo a las Instancias de Mujeres en las Entidades Federativas, Para Implementar y Ejecutar Programas de Prevención de la Violencia Contra las Mujeres	50,000,000
TOTAL	2,302,800,000

1/ Monto incluido en el Anexo 10 Erogaciones para la Igualdad entre Hombres y Mujeres

ANEXO 39. AMPLIACIONES AL RAMO 21 TURISMO (pesos)


	Importe
RAMO 21: TURISMO ^{1/}	50,000,000
Promoción y desarrollo de programas y proyectos turísticos de las Entidades Federativas	50,000,000

^{1/} Incluye recursos para: Tianguis Turístico Acapulco por 20.0 millones de pesos; Desarrollo Turístico Laguna La Matiza por 10 millones de pesos; y 20.0 millones de pesos para el Desarrollo Urbano de la Presa de la Amistad, Acuña Coah.


Handwritten signatures and initials in black ink, including a large signature on the left and several initials and smaller signatures on the right.

ANEXO 40. AMPLIACIONES AL RAMO 27 FUNCIÓN PÚBLICA (pesos)


RAMO 27: FUNCIÓN PÚBLICA	Ampliación
Instituto Nacional de Administración Pública	50,000,000
Instituto de Administración y Avalúos de Bienes Nacionales (INDAABI-N), Puntos Internos de Control Frontera Sur.	100,000,000
TOTAL	150,000,000



ANEXO 41. AMPLIACIONES AL RAMO 31 TRIBUNALES AGRARIOS



RAMO 31: TRIBUNALES AGRARIOS	Ampliación
Ampliación de la cobertura de la Justicia Agraria	190,000,000
TOTAL	190,000,000



ANEXO 42. AMPLIACIONES AL RAMO 38 CIENCIA Y TECNOLOGÍA (pesos)

		Monto
RAMO 38: CONSEJO NACIONAL DE CIENCIA Y TECNOLOGÍA		636,500,000.00
Entidad Federativa	Proyecto	
Consejo Nacional de Ciencia y Tecnología		636,500,000.00
Aguascalientes	Fortalecimiento del Centro de Tecnología "Descubre"	4,000,000.00
Baja California	Plan estratégico y transversal de ciencia y tecnología para el desarrollo de la frontera norte	12,000,000.00
Baja California	Promover la ciencia y el cuidado del medio ambiente en niños, jóvenes y familias en el museo del sol	5,000,000.00
Campeche	Unidad Experimental Piloto para la Producción de Biodiesel (2a. Etapa)	11,000,000.00
Campeche	Cambio Global y Sustentabilidad Ambiental (Etapa 2)	12,000,000.00
Chihuahua	Construcción del Centro de Documentación Digital y Biblioteca del Colegio de Chihuahua	7,000,000.00
Coahuila	Fortalecimiento del Centro de Divulgación de Ciencia y Tecnología del Estado de Coahuila	8,000,000.00
Coahuila	Actualización del Centro de Laboratorio y Tecnología de la Información y Comunicación del Área de Redes	4,000,000.00
Colima	Construcción del Complejo Tecnológico en el Tecnoparque CLQ	6,000,000.00
Distrito Federal	Centro "Mario Molina", estrategias regionales y sectoriales para lograr un desarrollo sustentable y de baja intensidad de carbono en México	70,000,000.00
Durango	Centro Estatal de Energías Renovables y Alternativas	5,000,000.00
Guanajuato	Parque tecnológico de Guanajuato	24,000,000.00
Guerrero	Proyecto Integral de Innovación Digital de la Universidad Autónoma de Guerrero, Segunda Etapa	17,000,000.00
Hidalgo	Hipercentro de Investigación CONACYT	5,000,000.00
Jalisco	Red estatal de fibra óptica para conectar las instalaciones de salud, de educación y gobierno mediante una red estatal	27,059,410.10
México	Parque Tecnológico del Estado de México (UAEM)	23,000,000.00
México	Construcción y Equipamiento de Bibliotecas Digitales en el Estado de México	140,000,000.00
México	Aprovechamiento del calentamiento solar para alberca, Patronato del Instituto Tecnológico de Toluca A.C.	3,500,000.00
México	Construcción del Laboratorio Tecnológico Universidad Mexiquense del Bicentenario de Acambay	3,500,000.00
Nayarit	2da. Etapa Proyecto de Infraestructura Museo Interactivo de Ciencia y Tecnología	4,000,000.00
Nuevo León	Centro de Investigación en Biotecnología y Nanotoxicología	10,000,000.00
Nuevo León	Edificio Sede, Escuela de Ciencias de la Educación del Estado de Nuevo León	8,000,000.00
Nuevo León	Infraestructura para la incubadora de tecnología de información en el Parque de Innovación y Transferencia Tecnológica PITT	10,000,000.00
Nuevo León	Infraestructura para introducción de la Red Digital en Apodaca	8,562,530.73
Nuevo León	Centro de Desarrollo de Software en Nuevo León	9,000,000.00
Nuevo León	Desarrollo y Construcción de un Laboratorio de Bioseguridad Nivel 4 para la Investigación en Virología Humana, U.A.N.L.	14,729,339.90
Nuevo León	Equipamiento del Laboratorio de Ing. Civil de la Facultad de la U.A.N.L.	8,000,000.00
Querétaro	Programa Escolarizado de Educación Científica en Educación Pública en el Nivel Básico del Estado de Querétaro	3,000,000.00
Querétaro	Fideicomiso Fondo Mixto CONACYT-Gobierno del Estado de Querétaro (FOMIX)	3,000,000.00
Quintana Roo	Instalaciones del Consejo Quintanarroense de Ciencia y Tecnología	4,000,000.00
Quintana Roo	Red de Planetarios en Chetumal, Cancún, Cozumel, Playa del Carmen, Tulum y Felipe Carrillo Puerto. Complemento de la Primera Etapa (Chetumal, Cancún y Cozumel)	4,000,000.00
Sinaloa	Parque de Innovación Biotecnológica, Universidad Autónoma de Sinaloa	22,437,469.27
Sinaloa	Red estatal de fibra óptica para conectar las instalaciones de salud, de educación y gobierno mediante una red estatal	45,000,000.00
Sonora	Construcción del Parque de ciencias y Tecnología del Espacio	7,779,250.00
Tlaxcala	Constitución del Fondo Mixto CONACYT - Estado de Tabasco	7,000,000.00
Tlaxcala	Desarrollo de medicamentos a partir de plantas medicinales endémicas de Tlaxcala	532,000.00
Tlaxcala	Equipamiento del Laboratorio de Biotecnología y Mecatrónica Universidad Politécnica de Tlaxcala, campus Zacatelco	5,000,000.00
Tlaxcala	Desarrollo de equipamiento para mecatrónica	10,900,000.00
Veracruz	Gobierno electrónico	3,000,000.00
Yucatán	Parque Científico y Tecnológico de Yucatán	20,000,000.00
Zacatecas	Banco de Semilla y Rescate del Germoplasma Nativo de Frijol de Zacatecas	17,000,000.00
Zacatecas	Parque Científico y Tecnológico del Estado de Zacatecas (PACYTZAC)	3,000,000.00
Erogaciones para la Igualdad entre Hombres y Mujeres ^{1/}		21,500,000
Nacional	Becas de Apoyo a Madres Mexicanas Jefas de Familia para Fortalecer su Desarrollo Profesional	11,500,000
Nacional	Becas de estudios de posgrado para Mujeres Indígenas	10,000,000

1/ Monto incluido en el Anexo 10 Erogaciones para la Igualdad entre Hombres y Mujeres.

Handwritten signatures and initials are present on the right side of the page, including a large signature at the top right, several smaller signatures in the middle, and a signature at the bottom right.

ANEXO 43. AMPLIACIONES AL RAMO 40 INFORMACIÓN NACIONAL ESTADÍSTICA Y GEOGRÁFICA (pesos)


RAMO 40: INFORMACIÓN NACIONAL ESTADÍSTICA Y GEOGRÁFICA	Ampliación
Erogaciones para la Igualdad entre Hombres y Mujeres ^{1/}	
Producción y difusión de información estadística y geográfica de interés nacional	5,000,000
TOTAL	5,000,000

1/ Monto incluido en el Anexo 10 Erogaciones para la Igualdad entre Hombres y Mujeres

Handwritten signatures and initials on the right side of the page, including a large signature at the top right and several other initials and marks below it.

ANEXO 44. ASIGNACIONES DEL INSTITUTO FEDERAL DE ACCESO A LA INFORMACIÓN Y PROTECCIÓN DE DATOS (pesos)

Total	479,382,497
-------	-------------



Handwritten signatures and initials, including a large signature at the top right, a signature with 'M.' below it, and three other distinct signatures below that.