



CÁMARA DE DIPUTADOS  
LXIII LEGISLATURA

# Diario de los Debates

ÓRGANO OFICIAL DE LA CÁMARA DE DIPUTADOS  
DEL CONGRESO DE LOS ESTADOS UNIDOS MEXICANOS

Primer Periodo de Sesiones Ordinarias del Primer Año de Ejercicio

**Presidente**

**Diputado José de Jesús Zambrano Grijalva**

Año I

Martes 15 de diciembre de 2015

Sesión 36 Anexo "A"

## **Mesa Directiva**

### **Presidente**

Dip. José de Jesús Zambrano Grijalva

### **Vicepresidentes**

Dip. Jerónimo Alejandro Ojeda Anguiano

Dip. María Bárbara Botello Santibáñez

Dip. Edmundo Javier Bolaños Aguilar

Dip. Daniela De Los Santos Torres

### **Secretarios**

Dip. Ramón Bañales Arambula

Dip. Alejandra Noemí Reynoso Sánchez

Dip. Isaura Ivanova Pool Pech

Dip. Juan Manuel Celis Aguirre

Dip. Ernestina Godoy Ramos

Dip. Verónica Delgadillo García

Dip. María Eugenia Ocampo Bedolla

Dip. Ana Guadalupe Perea Santos

## **Junta de Coordinación Política**

### **Presidente**

Dip. César Octavio Camacho Quiroz  
Coordinador del Grupo Parlamentario del  
Partido Revolucionario Institucional

### **Coordinadores de los Grupos Parlamentarios**

Dip. Marko Antonio Cortés Mendoza  
Coordinador del Grupo Parlamentario del  
Partido Acción Nacional

Dip. Francisco Martínez Neri  
Coordinador del Grupo Parlamentario del  
Partido de la Revolución Democrática

Dip. Jesús Sesma Suárez  
Coordinador del Grupo Parlamentario del  
Partido Verde Ecologista de México

Dip. Norma Rocío Nahle García  
Coordinadora del Grupo Parlamentario de  
Movimiento de Regeneración Nacional

Dip. José Clemente Castañeda Hoeflich  
Coordinador del Grupo Parlamentario de  
Movimiento Ciudadano

Dip. Luis Alfredo Valles Mendoza  
Coordinador del Grupo Parlamentario de  
Nueva Alianza

Dip. Alejandro González Murillo  
Coordinador del Grupo Parlamentario del  
Partido Encuentro Social

E

Mentosa a las Comisiones de Educación Pública y Servicios Educativos y de Presupuestos y Cuenta Pública, para su conocimiento. Diciembre 15 del 2015.



UNIVERSIDAD AUTÓNOMA de TAMAULIPAS


*[Handwritten signature]*

Rectoría

"2015, Año del Generalísimo José María Morelos y Pavón"

Cd. Victoria, Tamaulipas, a 07 de Diciembre del 2015

Diputado José De Jesús Zambrano Grijalva  
Presidente de la Mesa Directiva De La Cámara  
De Diputados del H. Congreso de la Unión  
Presente..-



De conformidad con el tercer párrafo del artículo 1 y la fracción III del artículo 40 del Presupuesto de Egresos de la Federación para el ejercicio 2015 y con el objeto de participar en el Fondo para elevar la calidad de la educación superior de las Universidades Públicas Estatales (UPE), especificados en los lineamientos 2015 emitidos por la SEP, por este conducto envió a usted:

- Informe de resultados de la auditoria a la matrícula del segundo informe semestral 2015 de nuestra Universidad.
- Informe semestral específico sobre la ampliación de la matrícula del segundo semestre 2015.
- Formato de informe de matrícula emitido por la DGESE/SES/SEP del segundo semestre 2015

Sin otro particular le reitero mis atentas consideraciones.

002859




2015 DIC 14 PM 12:26

PRESIDENCIA DE LA MESA DIRECTIVA

ATENTAMENTE.  
"Verdad, Belleza, Probidad"

*[Handwritten signature]*

C.P.C. Enrique C. Etienne Pérez Del Río  
Rector



RECTORIA

"A"



Matamoros SN, Zona Centro  
Ciudad Victoria, Tamaulipas, México. C.P. 87000  
Teléfono directo: (834) 3181820-2I conmutador: (834) 3181800, ext. I231 y I232



Cd. Victoria, Tamaulipas; a 9 de noviembre de 2015.

Oficio No. 180/2015

**C.P.C. HUMBERTO DE LA GARZA ALMAZÁN**  
CONTRALOR GENERAL

Por este conducto presento a usted, el informe semestral de matrícula correspondiente al segundo semestre del año 2015.

### INFORME SEMESTRAL DE AMPLIACION DE MATRICULA 2015

Nivel	Matrícula total con fecha de corte al 30 de septiembre de 2015: Segundo Informe Semestral 2015	Matrícula total del semestre anterior del mismo ciclo: Segundo Informe Semestral 2014	Variación
Media Superior	2,327	2,157	170
TSU/PA	192	223	-31
Licenciatura	32,564	32,995	-431
Especialidad	796	689	107
Maestría	1,016	1,255	-239
Doctorado	148	172	-24
<b>Total</b>	<b>37,043</b>	<b>37,491</b>	<b>-448</b>

La diferencia porcentual entre el ciclo que se reporta y el mismo ciclo del año 2014 es de -1.19%.

La diferencia en la matrícula total entre ambos períodos se explica por:

- Suspensión temporal de estudios por alumnos que aprovechan la flexibilidad curricular, sea por razones laborales o de otra índole.
- Disminución en la demanda en algunos programas.
- Aprovechamiento de otras opciones educativas en la región por los egresados del nivel precedente.
- Migración o cambio de residencia de estudiantes por diversas razones.
- Es de destacar que la matrícula de nuevo ingreso se incrementó en 7.35% con respecto al año anterior, como resultado de la actualización curricular y la apertura de nuevos programas educativos. Por lo que en un plazo razonable esperamos recuperar la matrícula.

Atentamente  
"VERDAD, BELLEZA, PROBIDAD"

Ing. José Andrés Suárez Fernández  
Director

**Auditoría de la matrícula del segundo  
semestre 2015 de la Universidad  
Autónoma de Tamaulipas**



**C.P.C. ENRIQUE C. ETIENNE PÉREZ DEL RÍO**  
**RECTOR DE LA UNIVERSIDAD AUTÓNOMA DE TAMAULIPAS**  
**PRESENTE E S E N T E:**

Con base en las disposiciones del Presupuesto de Egresos de la Federación para el Ejercicio 2015; las consideraciones en relación a la matrícula emitidas por la SEP y su solicitud para que la AMOCVIES, A.C. auditara el Segundo informe semestral de matrícula y su variación con respecto al año anterior, la Universidad **Autónoma de Ciudad Juárez** fue designada como Auditor Externo AMOCVIES, A.C. para efectuar la auditoría a la matrícula de la **Universidad Autónoma de Tamaulipas**.

#### **OBJETIVO**

Verificar la confiabilidad de los datos reportados en los informes de matrícula del Segundo semestre en cumplimiento de las disposiciones que aplican del artículo 40 fracción III del Presupuesto de Egresos de la Federación para el ejercicio fiscal 2015.

#### **ALCANCES**

Recibida la información de la matrícula conforme a las indicaciones y formatos determinados por la SEP, cuyo contenido es responsabilidad de la Dirección de Servicios Escolares, se analizó de la siguiente manera.

- I. Se revisó el cálculo de la muestra representativa de los expedientes de alumnos, con base en la fórmula proporcionada por AMOCVIES, A.C. La estratificación se realizó por programa educativo. El total de matrícula de la universidad reportado en el informe DEGESU-SEP es de 37,043 alumnos y la muestra que se revisó es de 96 expedientes.
- II. La auditoría consistió en la confrontación de la evidencia que soporta las cifras de la matrícula reportadas en el Segundo informe semestral de matrícula en consideración al artículo 40, fracción III del Presupuesto de Egresos de la Federación para el ejercicio de 2015, con base en el esquema determinado por la AMOCVIES, A.C., comprometiéndose a presentar los resultados de dicha auditoría externa con todo profesionalismo, imparcialidad y objetividad.



## RESULTADOS

### 1. Soporte de aspirantes a la Institución

Los programas educativos de la Institución cuentan con soporte documental en formato electrónico y documental de los aspirantes registrados en el *Informe DGESU-SEP*.

No todos los programas educativos de la Institución cuentan con soporte documental

### 2. Análisis de duplicidad de alumnos registrados en la base de datos

El 100% de los alumnos registrados 37043 no presenta duplicidad.

### 3. Concordancia entre las cifras del *Informe DGESU-SEP* y la base de datos de Servicios Escolares.

Se encontró un 100% de concordancia entre las cifras de matrícula reportada en el Informe DGESU-SEP (aspirantes, nuevo ingreso, reingreso y matrícula total) con la base de datos de la matrícula de la Dirección de Servicios Escolares de la Universidad Autónoma de Tamaulipas.

### 4. Concordancia entre las cifras de género del *Informe DGESU-SEP* y la base de datos de Servicios Escolares.

Existe concordancia entre las cifras de género del *Informe DGESU-SEP* y la base de datos de Servicios Escolares.

### 5. Concordancia entre las cifras del *Informe DGESU-SEP* y la Estadística 911.

Se encontró un 100% de concordancia entre las cifras de matrícula reportada en el Informe DGESU-SEP (aspirantes, nuevo ingreso, reingreso y matrícula total) con la estadística 911.

### 6. Concordancia entre las cifras de género (hombre/mujer) del *Informe DGESU-SEP* y la Estadística 911.

Existe concordancia entre las cifras de género del *Informe DGESU-SEP* y la Estadística 911.

### 7. Revisión de expedientes de alumnos registrados

Los expedientes de los alumnos de la muestra revisada cuentan con el 100% de los documentos señalados en la normativa correspondiente.



### 8. Resumen de matrícula

Resumen de matrícula reportada con base en el informe DGESU-SEP y fecha de corte al 30 de septiembre de 2015.

TOTALES	MATRICULA								
	NUEVO INGRESO			REINGRESO			MATRICULA TOTAL		
	HOMBRE	MUJER	TOTAL	HOMBRE	MUJER	TOTAL	HOMBRE	MUJER	TOTAL
Total matrícula de Media Superior	425	515	940	629	758	1,387	1,054	1,273	2,327
Total matrícula de TSU	55	65	120	31	41	72	86	106	192
Total matrícula de Licenciatura	3,184	3,703	6,887	11,908	13,769	25,677	15,092	17,472	32,564
Total matrícula de especialidad	184	263	447	152	197	349	336	460	796
Total matrícula de Maestría	115	159	274	346	396	742	461	555	1,016
Total matrícula de Doctorado	12	9	21	78	49	127	90	58	148
<b>TOTAL MATRICULA</b>	<b>3,975</b>	<b>4,714</b>	<b>8,689</b>	<b>13,144</b>	<b>15,210</b>	<b>28,354</b>	<b>17,119</b>	<b>19,924</b>	<b>37,043</b>

### 9. Variación de la matrícula

Se encontró que la variación entre los indicadores de matrícula de la Universidad Autónoma de Tamaulipas a la fecha de corte con respecto al año anterior al 30 de septiembre es por la cantidad de menos alumnos, como se muestra en el cuadro siguiente:

Nivel	Matrícula total actual de acuerdo al informe DGESU-SEP de fecha 30 de septiembre de 2015	Matrícula total del año pasado de acuerdo al Informe de auditoría de 30 de septiembre de 2014	Variación
Media Superior	2,327	2,157	170
TSU/PA	192	223	(31)
Licenciatura	32,564	32,995	(431)
Especialidad	796	689	107
Maestría	1,016	1,255	(239)
Doctorado	148	172	(24)
Total	37,043	37,491	(448)
Porcentaje de variación global de la matrícula: -1.19%			





## CONCLUSIÓN

De acuerdo al objetivo de revisión, se desprende que la información emitida por la **UNIVERSIDAD AUTÓNOMA DE TAMAULIPAS** es razonablemente confiable, determinando, en promedio, un 100% de concordancia entre los datos contenidos en el segundo informe semestral de matrícula 2015 en consideración al Artículo 40 fracción III del Presupuesto de Egresos de la Federación 2015 y las evidencias presentadas por la Institución.


La auditoría a la matrícula de la **UNIVERSIDAD AUTÓNOMA DE TAMAULIPAS** se llevó a cabo de conformidad con las Normas de Auditoría para Atestiguar. Dichas normas exigen que cumplamos con los requisitos de ética, así como que planifiquemos y ejecutemos la auditoría con el fin de obtener una seguridad razonable sobre la información que se reportará a la Secretaría de Educación Pública.

Ciudad Victoria, Tamaulipas; a 20 de Noviembre de 2015.

ATENTAMENTE

“Integridad, Servicios y Beneficio en  
las Instituciones de Educación  
Superior”

“Por Una Vida Científica,  
Por Una Ciencia Vital”

  
M. A. Ignacio Gutiérrez Padilla  
Presidente del Consejo Directivo de la  
AMOCVIES, A.C.

  
M. en C. Eduardo Arturo Lara Hernández  
Contralor General  
Universidad Autónoma de Ciudad Juárez



INFORME DE MATRÍCULA  
UNIVERSIDAD AUTÓNOMA DE TAMAULIPAS

Fecha de Capture	19-nov-15	Informe Reportado del Semestre:	2°
Modalidad Escolarizada			30-sep-15

CURSO	CARRERA	CATEDRÁTICO	CREDITOS	SEMESTRE ANTERIOR		SEMESTRE ACTUAL		TOTAL	CREDITOS	ESTUDIANTE	CREDITOS	ESTUDIANTE		
				ESTUDIANTE	CREDITOS	ESTUDIANTE	CREDITOS							
BACHILLERATO				89	97	186	97	186	72	128	200	161	225	386
ESCUELA PREPARATORIA NUM. 3				89	97	186	97	186	72	128	200	161	225	386
TOTAL MEDIA SUPERIOR														
TÉCNICO SUPERIOR UNIVERSITARIO EN HIDROCARBUROS				2	1	3	2	1	3	3	2	1	3	3
TÉCNICO SUPERIOR UNIVERSITARIO EN OPERACIÓN LOGÍSTICA				5	2	7	5	2	7	7	5	2	7	7
TÉCNICO SUPERIOR UNIVERSITARIO EN TECNOLOGÍAS DE LA INFORMACIÓN				1	5	6	1	5	6	6	1	5	6	6
TÉCNICO SUPERIOR UNIVERSITARIO EN ADMINISTRACIÓN DE EMPRESAS ENERGÉTICAS				16	23	39	16	23	39	39	16	23	39	39
TOTAL TBU/PA				24	31	55	24	31	55	55	24	31	55	55
<b>UNIVERSIDAD</b>														
CONTADOR PÚBLICO				72	79	151	68	71	139	383	702	387	464	841
INGENIERÍA COMERCIAL				1	1	2	1	1	2	25	54	25	54	55
LICENCIADO EN ADMINISTRACIÓN				47	63	110	47	63	110	224	486	261	285	546
LICENCIADO EN ECONOMÍA Y DESARROLLO SUSTENTABLE				24	21	45	23	17	40	-	-	28	17	40
LICENCIADO EN INFORMÁTICA				-	-	-	-	-	-	75	88	75	13	88
LICENCIATURA EN TECNOLOGÍAS DE LA INFORMACIÓN				58	20	78	58	20	78	101	26	127	159	46
INGENIERO AGRÓNOMO				48	2	50	46	2	48	178	12	190	274	34
INGENIERO EN CIENCIAS AMBIENTALES				20	22	42	20	22	42	83	45	128	103	67
INGENIERO EN TELEMÁTICA				59	3	62	59	3	62	248	23	271	307	26
LICENCIADO EN CIENCIAS DE LA COMUNICACIÓN				45	50	95	45	50	95	168	188	301	208	188
LICENCIADO EN DERECHO				124	89	213	124	89	213	581	429	1,010	705	518
LICENCIADO EN TURISMO				12	20	32	12	20	32	38	46	84	50	66
LICENCIATURA EN NEGOCIOS INTERNACIONALES				36	27	63	36	27	63	59	66	125	75	99
LICENCIADO EN CIENCIAS DE LA EDUCACIÓN				71	75	146	64	73	137	-	-	64	73	137
LICENCIADO EN CIENCIAS DE LA EDUCACIÓN CON OPCIÓN EN ADMINISTRACIÓN Y PLANEAÇÃO EDUCATIVA				3	2	5	3	2	5	115	158	273	118	160
LICENCIADO EN CIENCIAS DE LA EDUCACIÓN CON OPCIÓN EN CIENCIAS SOCIALES				1	-	1	1	-	1	72	55	127	79	55
LICENCIADO EN CIENCIAS DE LA EDUCACIÓN CON OPCIÓN EN QUÍMICO BIOLÓGICAS				-	-	-	-	-	-	43	54	97	43	54
LICENCIADO EN CIENCIAS DE LA EDUCACIÓN CON OPCIÓN EN TECNOLOGÍA EDUCATIVA				1	-	1	1	-	1	216	153	369	217	159
LICENCIADO EN HISTORIA				-	-	-	-	-	-	30	17	47	30	17
LICENCIADO EN INGENIERÍA				14	23	37	14	23	37	35	57	92	49	80
LICENCIADO EN SOCIOLOGÍA				-	-	-	-	-	-	39	29	62	39	29
LICENCIADO EN ENFERMERÍA				97	247	344	58	127	185	303	937	1,240	361	1,064
LICENCIADO EN NUTRICIÓN				68	88	156	67	81	148	242	426	668	309	507
LICENCIADO EN PSICOLOGÍA				58	176	234	54	148	202	217	605	822	271	753
LICENCIADO EN TRABAJO SOCIAL				65	138	203	57	133	190	166	574	740	223	207
MÉDICO VETERINARIO ZOOTECNISTA				109	52	155	99	50	149	313	140	453	112	190
TOTAL LICENCIATURA				1,006	1,198	2,204	986	1,022	1,958	3,869	4,637	8,506	4,805	10,464





INFORME DE MATRÍCULA  
UNIVERSIDAD AUTÓNOMA DE TAMAULIPAS

Fecha de Captura	15-nov-15	Informe Reportado del Semestre:	2°	30-sep-15
Modalidad Escrita/leída				

UNIVERSIDAD	CARRERA	UNIDAD ACADÉMICA	APROBADO		REPROBADO		RETRASADO		REINTEGRADO		MATRICULADO	
			UNIVERSIDAD	UNIDAD ACADÉMICA	UNIVERSIDAD	UNIDAD ACADÉMICA	UNIVERSIDAD	UNIDAD ACADÉMICA	UNIVERSIDAD	UNIDAD ACADÉMICA	UNIVERSIDAD	UNIDAD ACADÉMICA
BACHILLERATO		ESUELA PREPARATORIA MANTE	198	276	474	186	288	360	648	474	616	1,090
		TOTAL MEDIA SUPERIOR	198	276	474	186	288	360	648	474	616	1,090
		<b>UNIVERSIDAD</b>										
CONTADOR PÚBLICO		UNIDAD ACADÉMICA MULTIDISCIPLINARIA MANTE - CENTRO	83	45	78	33	115	129	244	146	174	322
INGENIERO AGRÓNOMO		UNIDAD ACADÉMICA MULTIDISCIPLINARIA MANTE - CENTRO	88	21	109	83	219	28	247	302	48	350
INGENIERO BIQUÍMICO INDUSTRIAL		UNIDAD ACADÉMICA MULTIDISCIPLINARIA MANTE - CENTRO	25	29	54	25	91	73	164	116	102	672
INGENIERO EN SISTEMAS COMPUTACIONALES		UNIDAD ACADÉMICA MULTIDISCIPLINARIA MANTE - CENTRO	66	20	86	66	224	70	294	290	90	380
LICENCIADO EN NUTRICIÓN		UNIDAD ACADÉMICA MULTIDISCIPLINARIA MANTE - CENTRO	-	-	-	-	45	119	164	45	119	164
LICENCIADO EN NUTRICIÓN Y SALUD INTEGRAL		UNIDAD ACADÉMICA MULTIDISCIPLINARIA MANTE - CENTRO	23	60	83	22	56	-	-	22	56	564
LICENCIATURA EN ENFERMERÍA		UNIDAD ACADÉMICA MULTIDISCIPLINARIA MANTE - CENTRO	65	152	217	60	143	353	541	248	486	744
		TOTAL LICENCIATURA	300	327	677	289	882	772	1,654	1,171	1,085	2,256
		<b>UNIVERSIDAD</b>										
MAESTRÍA EN DOCENCIA		UNIDAD ACADÉMICA MULTIDISCIPLINARIA MANTE - CENTRO	-	-	-	-	13	14	27	13	14	27
		TOTAL MAESTRÍA	-	-	-	-	13	14	27	13	14	27
		<b>TOTAL UNIVERSIDAD</b>										

*Handwritten signature and date*



**INFORME DE MATRÍCULA  
UNIVERSIDAD AUTÓNOMA DE TAMAULIPAS**

Informe Reportado del Semestre:	
Fecha de Captura 19-nov-15	7
Modalidad Escolarizada	

CARRERA	UNIDAD ACADÉMICA	MATAMOROS														
		1	2	3	4	5	6	7	8	9	10	11	12			
INGENIERO EN SISTEMAS COMPUTACIONALES	FACULTAD DE MEDICINA E INGENIERIA EN SISTEMAS COMPUTACIONALES DE MATAMOROS	18	5	23	18	5	23	18	5	23	104	21	125	122	26	148
MÉDICO CIRUJANO	FACULTAD DE MEDICINA E INGENIERIA EN SISTEMAS COMPUTACIONALES DE MATAMOROS	133	177	310	90	116	378	410	813	463	556	1,019				
LICENCIATURA EN ENFERMERIA	UNIDAD ACADÉMICA MULTIDISCIPLINARIA MATAMOROS - UAT	50	214	264	50	214	264	50	214	264	101	534	231	748	979	
LICENCIATURA EN PSICOLOGIA	UNIDAD ACADÉMICA MULTIDISCIPLINARIA MATAMOROS - UAT	12	68	80	12	68	80	12	68	80	67	200	267	79	268	317
LICENCIATURA EN SEGURIDAD, SALUD Y MEDIO AMBIENTE	UNIDAD ACADÉMICA MULTIDISCIPLINARIA MATAMOROS - UAT	29	25	34	29	21	33	34	29	21	33	80	62	142	105	195
TOTAL LICENCIATURA		242	489	731	199	427	616	805	1,257	2,062	1,004	1,684	1,684	1,684	2,888	
ESPECIALIDAD EN ENFERMERIA	UNIDAD ACADÉMICA MULTIDISCIPLINARIA MATAMOROS - UAT															
ESPECIALIDAD EN ANESTESIOLOGIA	FACULTAD DE MEDICINA E INGENIERIA EN SISTEMAS COMPUTACIONALES DE MATAMOROS	3	3	6	3	3	6	7	1	8	10	4	14			
ESPECIALIDAD EN CIRUGIA GENERAL	FACULTAD DE MEDICINA E INGENIERIA EN SISTEMAS COMPUTACIONALES DE MATAMOROS	1	1	2	1	1	2	3	2	5	4	3	7			
ESPECIALIDAD EN GINECOBSTERICIA	FACULTAD DE MEDICINA E INGENIERIA EN SISTEMAS COMPUTACIONALES DE MATAMOROS	2	2	4	2	2	4	6	4	10	8	6	14			
ESPECIALIDAD EN IMAGENOLOGIA DIAGNOSTICA Y TERAPÉUTICA	FACULTAD DE MEDICINA E INGENIERIA EN SISTEMAS COMPUTACIONALES DE MATAMOROS	2	2	4	2	2	4	6	3	9	8	5	13			
ESPECIALIDAD EN MEDICINA INTERNA	FACULTAD DE MEDICINA E INGENIERIA EN SISTEMAS COMPUTACIONALES DE MATAMOROS															
ESPECIALIDAD EN PEDIATRIA	FACULTAD DE MEDICINA E INGENIERIA EN SISTEMAS COMPUTACIONALES DE MATAMOROS	1	3	4	1	3	4	3	6	9	4	9	13			
ESPECIALIDAD EN URGENCIAS MÉDICO QUIRÚRGICAS	FACULTAD DE MEDICINA E INGENIERIA EN SISTEMAS COMPUTACIONALES DE MATAMOROS	3	2	5	3	2	5	8	2	10	11	4	15			
TOTAL ESPECIALIDAD		12	13	25	12	13	25	35	39	74	47	52	99			
MAESTRIA EN DOCENCIA	FACULTAD DE MEDICINA E INGENIERIA EN SISTEMAS COMPUTACIONALES DE MATAMOROS															
MAESTRIA EN DOCENCIA	UNIDAD ACADÉMICA MULTIDISCIPLINARIA MATAMOROS - UAT															
MAESTRIA EN PSICOLOGIA CLINICA Y EDUCATIVA	UNIDAD ACADÉMICA MULTIDISCIPLINARIA MATAMOROS - UAT	3	9	12	3	9	12	3	9	12	5	18	23	3	9	12
TOTAL MAESTRIA		3	9	12	3	9	12	5	18	23	8	27	35			

*[Handwritten signature]*





INFORME DE MATRÍCULA  
UNIVERSIDAD AUTÓNOMA DE TAMAULIPAS

Fecha de Captura	19-nov-15	Informe Reportado del Semestre:	2
Modalidad Escolarificada			30-sep-15

CARRERA	UNIDAD ACADÉMICA	MODALIDAD	SEMESTRES												TOTAL
			1	2	3	4	5	6	7	8	9	10	11	12	
INGENIERIA AMBIENTAL Y EN SEGURIDAD	REYNOSA		40	47	87	40	47	87	144	125	269	184	172	356	
INGENIERIA EN ELECTRONICA	UNIDAD ACADÉMICA MULTIDISCIPLINARIA REYNOSA - RODHE		18	1	19	18	1	19	72	12	84	90	13	103	
INGENIERIA EN SISTEMAS COMPUTACIONALES	UNIDAD ACADÉMICA MULTIDISCIPLINARIA REYNOSA - RODHE		37	11	48	37	11	48	111	44	155	148	55	203	
INGENIERIA EN SISTEMAS DE PRODUCCION	UNIDAD ACADÉMICA MULTIDISCIPLINARIA REYNOSA - RODHE		25	19	44	22	19	41	86	50	136	108	69	177	
INGENIERIA PETROLERO	UNIDAD ACADÉMICA MULTIDISCIPLINARIA REYNOSA - RODHE		88	15	103	84	15	99	358	83	441	442	98	540	
LICENCIATURA EN COMERCIALIZACION	UNIDAD ACADÉMICA MULTIDISCIPLINARIA REYNOSA - RODHE		38	86	123	34	82	116	87	181	268	121	263	384	
LICENCIATURA EN ECONOMIA	UNIDAD ACADÉMICA MULTIDISCIPLINARIA REYNOSA - RODHE		9	18	27	9	18	27	28	48	76	37	66	103	
LICENCIATURA EN INFORMATICA	UNIDAD ACADÉMICA MULTIDISCIPLINARIA REYNOSA - RODHE		-	-	-	-	-	-	-	4	6	10	4	10	
LICENCIATURA EN TECNOLOGIAS DE LA INFORMACION	UNIDAD ACADÉMICA MULTIDISCIPLINARIA REYNOSA - RODHE		8	13	21	8	12	20	-	-	-	8	12	20	
INGENIERO EN PROCESOS PETROQUIMICOS	UNIDAD ACADÉMICA MULTIDISCIPLINARIA REYNOSA - AZTLAN		47	20	67	44	19	63	52	17	69	96	36	132	
INGENIERIA INDUSTRIAL	UNIDAD ACADÉMICA MULTIDISCIPLINARIA REYNOSA - AZTLAN		71	30	101	70	29	99	231	105	336	301	134	435	
INGENIERIA QUIMICO	UNIDAD ACADÉMICA MULTIDISCIPLINARIA REYNOSA - AZTLAN		24	28	52	21	26	47	143	84	227	164	110	274	
LICENCIATURA EN CRIMINOLOGIA	UNIDAD ACADÉMICA MULTIDISCIPLINARIA REYNOSA - AZTLAN		24	19	43	19	18	37	76	95	137	95	79	174	
LICENCIATURA EN NUTRICION Y CIENCIA DE LOS ALIMENTOS	UNIDAD ACADÉMICA MULTIDISCIPLINARIA REYNOSA - AZTLAN		16	60	76	16	60	76	39	151	190	55	211	266	
QUIMICO FARMACEUTICO BIOLOGO	UNIDAD ACADÉMICA MULTIDISCIPLINARIA REYNOSA - AZTLAN		39	98	137	36	89	125	112	226	338	148	315	463	
QUIMICO INDUSTRIAL	UNIDAD ACADÉMICA MULTIDISCIPLINARIA REYNOSA - AZTLAN		-	-	-	-	-	-	2	-	2	-	2	-	
TOTAL LICENCIATURA			464	464	948	458	446	894	1,545	1,193	2,738	2,003	1,639	3,642	
MAESTRIA EN ANALISIS CLINICOS	REYNOSA		-	9	9	-	9	9	3	6	9	3	15	18	
MAESTRIA EN CIENCIAS Y TECNOLOGIA DE ALIMENTOS	UNIDAD ACADÉMICA MULTIDISCIPLINARIA REYNOSA - AZTLAN		2	5	7	2	5	7	2	5	7	4	10	14	
MAESTRIA EN CRIMINOLOGIA Y CIENCIAS FORENSES	UNIDAD ACADÉMICA MULTIDISCIPLINARIA REYNOSA - AZTLAN		9	5	14	9	5	14	6	6	12	15	11	26	
MAESTRIA EN DOCENCIA	UNIDAD ACADÉMICA MULTIDISCIPLINARIA REYNOSA - AZTLAN		-	-	-	-	-	-	1	5	6	-	1	6	
MAESTRIA EN INGENIERIA EN GAS Y PETROLEO	UNIDAD ACADÉMICA MULTIDISCIPLINARIA REYNOSA - AZTLAN		11	1	12	11	1	12	-	-	-	11	1	12	
MAESTRIA EN INGENIERIA ELECTRICA Y ELECTRONICA	UNIDAD ACADÉMICA MULTIDISCIPLINARIA REYNOSA - RODHE		2	4	6	2	4	6	3	3	6	5	7	12	
MAESTRIA EN SEGURIDAD Y AMBIENTE DE TRABAJO	UNIDAD ACADÉMICA MULTIDISCIPLINARIA REYNOSA - RODHE		7	8	15	7	8	15	-	-	-	7	8	15	
TOTAL MAESTRIA			31	32	63	31	32	63	15	25	40	46	57	103	
DOCTORADO EN INGENIERIA ELECTRICA Y ELECTRONICA	REYNOSA		5	2	7	5	2	7	3	-	3	8	2	10	
TOTAL DOCTORADO			5	2	7	5	2	7	3	-	3	8	2	10	
TOTAL			500	500	1,000	493	478	951	1,560	1,193	2,778	2,011	1,641	3,652	

*Handwritten signature and scribbles*







INFORME DE MATRÍCULA  
UNIVERSIDAD AUTÓNOMA DE TAMAULIPAS

Fecha de Captura	19-nov-15	Informe Reportado del Semestre:	7
Modalidad Escolarizada			30-sep-15

CARRERA	CARRERA	TAMU		TAMU		TAMU		TAMU		TAMU		TAMU		TAMU		TAMU		TOTAL
		UNIVERSIDAD	UNIVERSIDAD	UNIVERSIDAD	UNIVERSIDAD	UNIVERSIDAD	UNIVERSIDAD	UNIVERSIDAD	UNIVERSIDAD	UNIVERSIDAD	UNIVERSIDAD	UNIVERSIDAD	UNIVERSIDAD	UNIVERSIDAD	UNIVERSIDAD	UNIVERSIDAD	UNIVERSIDAD	
BACHILLERATO EN MÚSICA Y ARTE	TAMU	32	17	49	32	17	49	32	17	49	32	17	49	32	17	49	32	181
TOTAL MEDIA SUPERIOR		32	17	49	32	17	49	32	17	49	32	17	49	32	17	49	32	61
FACULTAD DE MEDICINA DE TAMU "DR. ALBERTO ROMO CABALLERO"	TAMU	8	5	13	8	5	13	8	5	13	8	5	13	8	5	13	8	23
FACULTAD DE MEDICINA DE TAMU "DR. ALBERTO ROMO CABALLERO"	TAMU	6	6	12	6	6	12	6	6	12	6	6	12	6	6	12	6	28
FACULTAD DE MEDICINA DE TAMU "DR. ALBERTO ROMO CABALLERO"	TAMU	7	13	20	7	13	20	7	13	20	7	13	20	7	13	20	7	48
FACULTAD DE ODONTOLOGÍA	TAMU	10	10	20	10	10	20	10	10	20	10	10	20	10	10	20	10	30
TOTAL TSU/PA		31	34	65	31	34	65	31	34	65	31	34	65	31	34	65	31	137
FACULTAD DE ARQUITECTURA, DISEÑO Y URBANISMO	TAMU	55	34	89	55	34	89	55	34	89	55	34	89	55	34	89	55	495
FACULTAD DE ARQUITECTURA, DISEÑO Y URBANISMO	TAMU	10	15	25	10	15	25	10	15	25	10	15	25	10	15	25	10	27
FACULTAD DE ARQUITECTURA, DISEÑO Y URBANISMO	TAMU	22	28	50	22	28	50	22	28	50	22	28	50	22	28	50	22	47
FACULTAD DE ARQUITECTURA, DISEÑO Y URBANISMO	TAMU	53	67	120	53	67	120	53	67	120	53	67	120	53	67	120	53	483
FACULTAD DE COMERCIO Y ADMINISTRACIÓN TAMU	TAMU	70	64	134	70	64	134	70	64	134	70	64	134	70	64	134	70	506
FACULTAD DE COMERCIO Y ADMINISTRACIÓN TAMU	TAMU	2	-	2	2	-	2	2	-	2	2	-	2	2	-	2	2	62
FACULTAD DE COMERCIO Y ADMINISTRACIÓN TAMU	TAMU	65	88	153	65	88	153	65	88	153	65	88	153	65	88	153	65	603
FACULTAD DE INGENIERÍA "ARTURO MARRO SILLER"	TAMU	101	27	128	101	27	128	101	27	128	101	27	128	101	27	128	101	342
FACULTAD DE INGENIERÍA "ARTURO MARRO SILLER"	TAMU	65	31	96	65	31	96	65	31	96	65	31	96	65	31	96	65	215
FACULTAD DE INGENIERÍA "ARTURO MARRO SILLER"	TAMU	17	19	36	17	19	36	17	19	36	17	19	36	17	19	36	17	138
FACULTAD DE INGENIERÍA "ARTURO MARRO SILLER"	TAMU	21	6	27	21	6	27	21	6	27	21	6	27	21	6	27	21	141
FACULTAD DE INGENIERÍA "ARTURO MARRO SILLER"	TAMU	103	39	142	103	39	142	103	39	142	103	39	142	103	39	142	103	312
UNIDAD ACADÉMICA DE CIENCIAS JURÍDICAS Y SOCIALES	TAMU	43	52	95	43	52	95	43	52	95	43	52	95	43	52	95	43	425
UNIDAD ACADÉMICA DE CIENCIAS JURÍDICAS Y SOCIALES	TAMU	80	88	168	80	88	168	80	88	168	80	88	168	80	88	168	80	723
UNIDAD ACADÉMICA DE CIENCIAS JURÍDICAS Y SOCIALES	TAMU	-	-	-	-	-	-	-	-	-	-	-	-	-	-	-	-	37
UNIDAD ACADÉMICA DE CIENCIAS JURÍDICAS Y SOCIALES	TAMU	14	7	21	14	7	21	14	7	21	14	7	21	14	7	21	14	71
UNIDAD ACADÉMICA DE CIENCIAS JURÍDICAS Y SOCIALES	TAMU	12	52	64	12	52	64	12	52	64	12	52	64	12	52	64	12	60
UNIDAD ACADÉMICA DE CIENCIAS JURÍDICAS Y SOCIALES	TAMU	12	52	64	12	52	64	12	52	64	12	52	64	12	52	64	12	291
UNIDAD ACADÉMICA DE CIENCIAS JURÍDICAS Y SOCIALES	TAMU	36	116	152	36	116	152	36	116	152	36	116	152	36	116	152	36	739
UNIDAD ACADÉMICA DE CIENCIAS JURÍDICAS Y SOCIALES	TAMU	1	1	2	1	1	2	1	1	2	1	1	2	1	1	2	1	230
FACULTAD DE MÚSICA	TAMU	13	11	24	13	11	24	13	11	24	13	11	24	13	11	24	13	85
FACULTAD DE MÚSICA	TAMU	20	5	25	20	5	25	20	5	25	20	5	25	20	5	25	20	84
FACULTAD DE MÚSICA	TAMU	32	136	168	32	136	168	32	136	168	32	136	168	32	136	168	32	792
FACULTAD DE ENFERMERÍA TAMU "DR. ALBERTO ROMO CABALLERO"	TAMU	201	305	506	201	305	506	201	305	506	201	305	506	201	305	506	201	1,179
FACULTAD DE ODONTOLOGÍA	TAMU	38	44	82	38	44	82	38	44	82	38	44	82	38	44	82	38	593
TOTAL LICENCIATURA		1,086	1,265	2,351	1,086	1,265	2,351	1,086	1,265	2,351	1,086	1,265	2,351	1,086	1,265	2,351	1,086	9,524





INFORME DE MATRÍCULA  
UNIVERSIDAD AUTÓNOMA DE TAMAULIPAS

Fecha de Captura	Informe Reportado del Semestre:
15-nov-15	2°
Modalidad Escolarizada	30-sep-15

UNIVERSIDAD AUTÓNOMA DE TAMAULIPAS	TAMAULIPAS										MATRÍCULA		
	CIENEGAS	COMALCALCO	COATEPEC	COATEPEC DE MARTÍNEZ	COATEPEC DE MARTÍNEZ	COATEPEC DE MARTÍNEZ	COATEPEC DE MARTÍNEZ	COATEPEC DE MARTÍNEZ	COATEPEC DE MARTÍNEZ	COATEPEC DE MARTÍNEZ	COATEPEC DE MARTÍNEZ	COATEPEC DE MARTÍNEZ	COATEPEC DE MARTÍNEZ
MAESTRÍA EN ADMINISTRACIÓN													
MAESTRÍA EN FISCAL													
MAESTRÍA EN ADMINISTRACIÓN INDUSTRIAL													
MAESTRÍA EN CONSTRUCCIÓN													
MAESTRÍA EN INGENIERÍA PORTUARIA													
MAESTRÍA EN VALUACIÓN													
MAESTRÍA EN CIENCIAS CON ESPECIALIDAD EN ADMINISTRACIÓN DE HOSPITALES Y SERVICIOS DE SALUD													
MAESTRÍA EN CIENCIAS CON ESPECIALIDAD EN GERIATRÍA													
MAESTRÍA EN CIENCIAS CON ESPECIALIDAD EN PSICOLOGÍA CLÍNICA													
MAESTRÍA EN CIENCIAS CON ESPECIALIDAD EN SALUD OCUPACIONAL													
MAESTRÍA EN CIENCIAS CON ESPECIALIDAD EN URGENCIAS MÉDICAS													
MAESTRÍA EN CIENCIA POLÍTICA Y ADMINISTRACIÓN PÚBLICA													
MAESTRÍA EN COMUNICACIÓN CON ÉNFASIS EN COMUNICACIÓN CORPORATIVA, COMUNICACIÓN SOCIAL, DISEÑO DIGITAL, MEDIOS MASIVOS Y AUDIOVISUALES													
MAESTRÍA EN DERECHO CON ÉNFASIS EN CONSTITUCIONAL, FISCAL, PENAL, LABORAL Y CIVIL													
MAESTRÍA EN DOCENCIA													
MAESTRÍA EN TERAPIA FAMILIAR													
MAESTRÍA EN ORTODONCIA													
TOTAL MAESTRÍA	17	17	34	17	17	34	17	17	34	17	17	34	17
DOCTORADO EN GESTIÓN ESTRATÉGICA DE NEGOCIOS													
DOCTORADO EN MEDIO AMBIENTE													
TOTAL DOCTORADO													

*Carrión*



**INFORME DE MATRÍCULA  
UNIVERSIDAD AUTÓNOMA DE TAMAULIPAS**

Fecha de Captura		Informe Reportado del Semestre:	
19-nov-15		2°	30-sep-15
Modalidad Escolasticada			

UNIDAD ACADÉMICA	INGRESOS				EGRESOS				SALDO							
	NOV	DIC	ENE	FEB	NOV	DIC	ENE	FEB	NOV	DIC	ENE	FEB	NOV	DIC	ENE	FEB
<b>BACHILLERATO</b>																
UNIDAD ACADÉMICA MULTIDISCIPLINARIA VALLE HERMOSO	131	171	118	145	263	181	221	402	299	299	299	299	366	366	366	366
<b>TOTAL MEDIA SUPERIOR</b>	131	171	118	145	263	181	221	402	299	299	299	299	366	366	366	366
<b>LICENCIATURA</b>																
UNIDAD ACADÉMICA MULTIDISCIPLINARIA VALLE HERMOSO	13	16	13	13	28	-	-	-	13	13	13	13	13	13	13	13
UNIDAD ACADÉMICA MULTIDISCIPLINARIA VALLE HERMOSO	10	18	8	13	21	17	50	67	25	25	25	25	63	63	63	63
UNIDAD ACADÉMICA MULTIDISCIPLINARIA VALLE HERMOSO	-	-	-	-	-	27	28	55	27	27	27	27	28	28	28	28
UNIDAD ACADÉMICA MULTIDISCIPLINARIA VALLE HERMOSO	23	37	21	26	47	44	78	122	65	65	65	65	104	104	104	104
<b>TOTAL LICENCIATURA</b>	23	37	21	26	47	44	78	122	65	65	65	65	104	104	104	104
<b>TOTAL</b>	154	208	139	171	310	225	299	524	364	364	364	364	470	470	470	470
<b>TOTAL MATRÍCULA DE MEDIA SUPERIOR</b>	154	208	139	171	310	225	299	524	364	364	364	364	470	470	470	470
<b>TOTAL MATRÍCULA DE TSU/PA</b>	55	65	55	65	120	31	41	72	86	86	86	86	106	106	106	106
<b>TOTAL MATRÍCULA DE LICENCIATURA</b>	3,323	4,316	3,177	3,683	7,018	11,503	13,758	25,650	15,080	15,080	15,080	15,080	17,484	17,484	17,484	17,484
<b>TOTAL MATRÍCULA DE ESPECIALIDAD</b>	184	283	184	269	447	152	197	349	336	336	336	336	460	460	460	460
<b>TOTAL MATRÍCULA DE MAESTRÍA</b>	115	159	115	159	274	346	306	742	461	461	461	461	555	555	555	555
<b>TOTAL MATRÍCULA DE DOCTORADO</b>	12	9	12	9	21	78	49	127	30	30	30	30	39	39	39	39

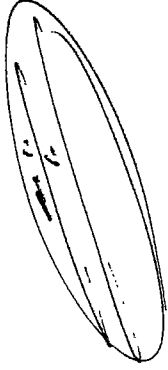
*Car... h*




INFORME DE MATRÍCULA  
UNIVERSIDAD AUTÓNOMA DE TAMAULIPAS

Fecha de Captura	Informe Reportado del Semestre:	
19-nov-15	2°	30-sep-15
Modalidad No Escolarizada		

UNIDAD ACADÉMICA	VALLE HERMOSO		ASISTENTES		NUEVO INGRESO		REINGRESO		MATRÍCULA		TOTAL
	NOVA	NOVA	NOVA	NOVA	NOVA	NOVA	NOVA	NOVA	NOVA		
LICENCIATURA EN TECNOLOGÍAS PARA LA GENERACIÓN DEL CONOCIMIENTO											
UNIDAD ACADÉMICA MULTIDISCIPLINARIA VALLE HERMOSO			14	22	36	7	15	22	5	13	18
FOTOMENSURAJIA											
											40





INFORME DE MATRÍCULA  
UNIVERSIDAD AUTÓNOMA DE TAMAULIPAS

Fecha de Captura	Informe Reportado del Semestre:	
19-nov-15	2°	30-sep-15
Modalidad Escolarizada y No Escolarizada		

	ASPIRANTES						NUEVO INGRESO						SEMESTRES						MATRÍCULA TOTAL		
	HOMBRES		MUJERES		TOTAL		HOMBRES		MUJERES		TOTAL		HOMBRES		MUJERES		TOTAL				
	NOV	DIC	NOV	DIC	NOV	DIC	NOV	DIC	NOV	DIC	NOV	DIC	NOV	DIC	NOV	DIC	NOV	DIC			
TOTAL MATRÍCULA DE MEDIA SUPERIOR	450	561	1,011	425	515	940	629	758	1,387	1,054	1,273	2,327	55	65	120	31	41	72	86	106	192
TOTAL MATRÍCULA DE TSU/PA	3,543	4,336	7,879	3,184	3,703	6,887	11,908	13,769	25,677	15,092	17,472	32,564	184	263	447	152	197	349	336	460	796
TOTAL MATRÍCULA DE LICENCIATURA	115	159	274	115	159	274	346	396	742	461	555	1,016	12	9	21	78	49	127	90	58	148
TOTAL MATRÍCULA DE MAESTRÍA	12	9	21	12	9	21	21	9	30	15	24	39	12	9	21	15	10	25	15	10	25
TOTAL MATRÍCULA DE DOCTORADO	1	1	2	1	1	2	1	1	2	1	1	2	1	1	2	1	1	2	1	1	2
<b>TOTAL MATRÍCULA</b>	<b>4,161</b>	<b>5,066</b>	<b>9,227</b>	<b>3,737</b>	<b>4,492</b>	<b>8,229</b>	<b>14,217</b>	<b>16,331</b>	<b>30,548</b>	<b>18,672</b>	<b>21,717</b>	<b>40,365</b>	<b>1,771</b>	<b>1,723</b>	<b>3,494</b>	<b>1,917</b>	<b>1,810</b>	<b>3,727</b>	<b>2,015</b>	<b>3,742</b>	<b>7,469</b>

*[Handwritten signature]*



CÁMARA DE DIPUTADOS  
LXIII LEGISLATURA

---

**Secretario General:** Mauricio Farah Gebara; **Secretario de Servicios Parlamentarios:** Juan Carlos Delgadillo Salas; **Secretario de Servicios Administrativos y Financieros:** Carlos Alfredo Olson San Vicente; **Director General de Crónica y Gaceta Parlamentaria:** Gilberto Becerril Olivares; **Director del Diario de los Debates:** Luis Alfredo Mora Villagómez; **Jefe del Departamento de Producción del Diario de los Debates:** Oscar Orozco López; **Apoyo Documental:** **Dirección General de Proceso Legislativo, Directora General,** María Elena Sánchez Algarín. Oficinas de la Dirección del Diario de los Debates de la Cámara de Diputados del Congreso de la Unión: Palacio Legislativo, avenida Congreso de la Unión 66, edificio E, cuarto nivel, colonia El Parque, delegación Venustiano Carranza, CP 15969. Teléfonos: 5036-0000, extensiones 54039, 54044, 54037. Registrado como artículo de segunda clase en la Administración de Correos, el 21 de septiembre de 1921. **Página electrónica:** <http://cronica.diputados.gob.mx>