



CÁMARA DE DIPUTADOS  
LXIII LEGISLATURA

# Diario de los Debates

ÓRGANO OFICIAL DE LA CÁMARA DE DIPUTADOS  
DEL CONGRESO DE LOS ESTADOS UNIDOS MEXICANOS

Primer Periodo de Sesiones Ordinarias del Segundo Año de Ejercicio

**Presidente**

**Diputado Edmundo Javier Bolaños Aguilar**

Año II

Miércoles 14 de diciembre de 2016

Sesión 34 Anexo "A"

## **Mesa Directiva**

### **Presidente**

Dip. Edmundo Javier Bolaños Aguilar

### **Vicepresidentes**

Dip. María Guadalupe Murguía Gutiérrez

Dip. Gloria Himelda Félix Niebla

Dip. Jerónimo Alejandro Ojeda Anguiano

Dip. Sharon María Teresa Cuenca Ayala

### **Secretarios**

Dip. Raúl Domínguez Rex

Dip. Alejandra Noemí Reynoso Sánchez

Dip. Isaura Ivanova Pool Pech

Dip. Andrés Fernández del Valle Laisequilla

Dip. Ernestina Godoy Ramos

Dip. Verónica Delgadillo García

Dip. María Eugenia Ocampo Bedolla

Dip. Ana Guadalupe Perea Santos

## **Junta de Coordinación Política**

### **Presidente**

Dip. Francisco Martínez Neri  
Coordinador del Grupo Parlamentario del  
Partido de la Revolución Democrática

### **Coordinadores de los Grupos Parlamentarios**

Dip. César Octavio Camacho Quiroz  
Coordinador del Grupo Parlamentario del  
Partido Revolucionario Institucional

Dip. Marko Antonio Cortés Mendoza  
Coordinador del Grupo Parlamentario del  
Partido Acción Nacional

Dip. Jesús Sesma Suárez  
Coordinador del Grupo Parlamentario del  
Partido Verde Ecologista de México

Dip. Norma Rocío Nahle García  
Coordinadora del Grupo Parlamentario de  
Movimiento de Regeneración Nacional

Dip. José Clemente Castañeda Hoefflich  
Coordinador del Grupo Parlamentario de  
Movimiento Ciudadano

Dip. Luis Alfredo Valles Mendoza  
Coordinador del Grupo Parlamentario de  
Nueva Alianza

Dip. Alejandro González Murillo  
Coordinador del Grupo Parlamentario del  
Partido Encuentro Social

**UNIVERSIDAD AUTÓNOMA  
DE TAMAULIPAS.**



UNIVERSIDAD  
AUTÓNOMA de  
TAMAULIPAS

# Rectoría

*Remítase a las Comisiones de Educación Pública y Servicios Educativos y de Presupuesto y Cuenta Pública, para su conocimiento.*  
Diciembre 14 del 2016.

Cd. Victoria, Tam., a 01 de diciembre del 2016.

*Edmundo Bolanos*

DIPUTADO EDMUNDO JAVIER BOLAÑOS AGUILAR  
Presidente de la Mesa Directiva de la Cámara  
de Diputados del H. Congreso de la Unión  
Presente.-

De conformidad con el tercer párrafo del artículo 1 y la fracción III del artículo 40 del Presupuesto de Egresos de la Federación para el ejercicio 2016, por este conducto envié a usted, en formato impreso y electrónico:

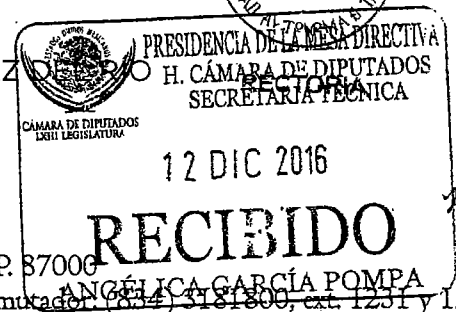
- Informe de Resultados de la Auditoría a la Matrícula del Segundo Informe Semestral 2016 de nuestra Universidad.
- Informe Semestral específico sobre la ampliación de la Matrícula del Segundo Semestre 2016.
- Formato de Informe de Matrícula emitido por la DGESU/SEP del Segundo Semestre 2016.

Sin otro particular, hago propicia la ocasión para enviarle un cordial saludo y reiterarle mis atentas consideraciones.

Atentamente.  
"Verdad, Belleza, Probidad"

*Enrique C. Etienne Pérez*

C.P. ENRIQUE C. ETIENNE PÉREZ DE ARCE  
Rector



608600



01 DIC 12 PM 12:36

RESIDENCIA DEL RECTOR



La GENERACIÓN del  
CONOCIMIENTO  
con VALORES

Matamoros SN, Zona Centro  
Ciudad Victoria, Tamaulipas, México. C.P. 87000  
Teléfono directo: (834) 3181820-21 conmutador (834) 3181800, ext. 1231 y 1232

ANGÉLICA GARCÍA POMPA

2354



**Universidad Autónoma de Tamaulipas**  
Reporte de Matricula

Fecha de Captura: Informe Reportado del Semestre:  
15 de Noviembre de 2016 2° 30 de Septiembre de 2016  
Modalidad Escolarizada

**Reporte de Matricula Nivel Medio Superior y Superior Ciclo 2016-3 Modalidad Escolarizada**

MUNICIPIO	ESCUELA/FACULTAD/CENTRO/DES	NIVEL EDUCATIVO	PROGRAMA EDUCATIVO	MATRICULA											
				ASPIRANTES			NUEVO INGRESO			REINGRESO			TOTAL		
				HOMBRE	MUJER	TOTAL	HOMBRE	MUJER	TOTAL	HOMBRE	MUJER	TOTAL	HOMBRE	MUJER	TOTAL
<b>MATRICULA MUNICIPIO EL MANTE</b>															
<b>BACHILLERATO</b>															
MANTE	ESCUELA PREPARATORIA MANTE	BACHILLERATO	BACHILLERATO GENERAL UNIVERSITARIO	182	238	420	194	242	436	284	384	648	458	626	1,084
		<b>MATRICULA BACHILLERATO</b>		182	238	420	194	242	436	284	384	648	458	626	1,084
<b>LICENCIATURA</b>															
MANTE	UNIDAD ACADÉMICA MULTIDISCIPLINARIA MANTE - CENTRO	LICENCIATURA	CONTADOR PÚBLICO	47	50	97	40	46	86	111	125	236	151	171	322
		LICENCIATURA	INGENIERO AGRÓNOMO	74	25	99	70	25	95	236	34	270	306	59	365
		LICENCIATURA	INGENIERO BIOQUÍMICO INDUSTRIAL	26	25	51	25	21	46	95	78	173	120	99	219
		LICENCIATURA	INGENIERO EN SISTEMAS COMPUTACIONALES	88	37	125	84	38	122	195	65	260	279	103	382
		LICENCIATURA	LICENCIATURA EN ENFERMERIA	82	163	245	61	116	177	171	360	531	232	476	708
		LICENCIATURA	LICENCIADO EN NUTRICIÓN	0	0	0	0	1	1	46	109	155	46	110	156
		LICENCIATURA	LICENCIADO EN NUTRICIÓN Y SALUD INTEGRAL	29	55	84	28	54	82	24	49	73	52	103	155
		<b>MATRICULA LICENCIATURA</b>		346	355	701	308	301	609	878	829	1,698	1,186	1,721	2,907
<b>MAESTRIA</b>															
MANTE	UNIDAD ACADÉMICA MULTIDISCIPLINARIA MANTE - CENTRO	MAESTRIA	MAESTRIA EN DOCENCIA	0	0	0	0	0	0	6	4	10	6	4	10
		<b>MATRICULA MAESTRIA</b>		0	0	0	0	0	0	6	4	10	6	4	10
		<b>MATRICULA TOTAL EL MANTE</b>		528	593	1121	502	543	1,045	1,148	1,208	2,356	1,650	1,751	3,401



**Universidad Autónoma de Tamaulipas**  
Reporte de Matrícula

Fecha de Captura: 15 de Noviembre de 2016 2  
Informe Reportado del Semestre: 30 de Septiembre de 2016  
Modalidad Escolarizada

**Reporte de Matrícula Nivel Medio Superior y Superior Ciclo 2016-3 Modalidad Escolarizada**

MUNICIPIO	ESCUELA/FACULTAD/CENTRO/DES	NIVEL EDUCATIVO	PROGRAMA EDUCATIVO	MATRÍCULA													
				ASPIRANTES		NUEVO INGRESO		REINGRESO		TOTAL		TOTAL					
				HOMBRE	MUJER	HOMBRE	MUJER	HOMBRE	MUJER	HOMBRE	MUJER	HOMBRE	MUJER				
MATAMOROS	FACULTAD DE MEDICINA E INGENIERIA EN SISTEMAS COMPUTACIONALES DE MATAMOROS	LICENCIATURA	INGENIERO EN SISTEMAS COMPUTACIONALES	27	15	42	24	12	36	100	20	120	124	32	156		
		LICENCIATURA	MEDICO CIRUJANO	165	243	408	83	112	195	367	469	836	450	581	1,031		
		LICENCIATURA	LICENCIATURA EN ENFERMERIA	53	226	279	40	161	201	160	562	722	200	723	923		
		LICENCIATURA	LICENCIATURA EN PSICOLOGIA	34	79	113	29	64	93	47	199	246	76	263	339		
		LICENCIATURA	LICENCIATURA EN SEGURIDAD, SALUD Y MEDIO AMBIENTE	28	30	58	28	28	56	77	64	141	105	92	197		
		MATRÍCULA LICENCIATURA			307	593	900	204	377	581	751	1,314	955	1,691	2,646		
	MATAMOROS	UNIDAD ACADÉMICA MULTIDISCIPLINARIA MATAMOROS - UAT	ESPECIALIDAD	ESPECIALIDAD EN ANESTESIOLOGIA	0	0	0	4	4	8	6	3	9	10	7	17	
			ESPECIALIDAD	ESPECIALIDAD EN CIRUGIA GENERAL	0	0	0	4	0	4	4	4	2	6	8	2	10
			ESPECIALIDAD	ESPECIALIDAD EN GINECOOBSTETRICIA	0	0	0	1	4	5	5	5	6	11	6	10	16
			ESPECIALIDAD	ESPECIALIDAD EN IMAGENOLOGA DIAGNOSTICA Y TERAPEUTICA	0	0	0	2	1	3	6	4	4	10	8	5	13
ESPECIALIDAD			ESPECIALIDAD EN MEDICINA INTERNA	0	0	0	0	0	0	1	0	0	1	1	0	1	
ESPECIALIDAD			ESPECIALIDAD EN PEDIATRIA	0	0	0	4	2	6	2	5	7	7	6	7	13	
ESPECIALIDAD			ESPECIALIDAD EN URGENCIAS MEDICO QUIRURGICAS	0	0	0	3	1	4	8	3	11	11	4	4	15	
ESPECIALIDAD			ESPECIALIDAD EN ENFERMERIA CON ENFASIS EN URGENCIAS Y EMERGENCIAS, GERONTOLOGICA Y GERIATRICA, QUIRURGICA, CUIDADOS INTENSIVOS, SALUD PUBLICA Y COMUNITARIA Y GERENCIA DE CUIDADOS DE ENFERMERIA	0	0	0	2	32	34	0	0	0	0	2	32	34	
			MATRÍCULA ESPECIALIDAD			0	0	0	20	44	64	32	23	55	52	119	
MATAMOROS			UNIDAD ACADÉMICA MULTIDISCIPLINARIA MATAMOROS - UAT	MAESTRIA	MAESTRIA EN DOCENCIA	0	0	0	0	0	0	0	0	0	0	0	0
	MAESTRIA	MAESTRIA EN DOCENCIA		0	0	0	0	0	0	3	11	14	3	11	14		
	MAESTRIA	MAESTRIA EN ENFERMERIA		0	0	0	2	9	11	0	0	0	0	2	9	11	
	MAESTRIA	MAESTRIA EN PSICOLOGIA CLINICA Y EDUCATIVA		0	0	0	0	0	0	2	7	9	2	7	9		
		MATRÍCULA MAESTRIA				0	0	0	2	9	11	5	18	25	7	34	
<b>MATRÍCULA TOTAL MATAMOROS</b>				307	593	900	226	430	656	788	1,355	2,143	1,014	1,785	2,799		



**Universidad Autónoma de Tamaulipas**  
Reporte de Matrícula

Fecha de Captura: 15 de Noviembre de 2016 2:00:00 PM  
Informe Reportando del Semestre: 30 de Septiembre de 2016  
Modalidad Escolarizada

**Reporte de Matrícula Nivel Medio Superior y Superior Ciclo 2016-3 Modalidad Escolarizada**

MUNICIPIO	ESCUELA/FACULTAD/CENTRO/DES	NIVEL EDUCATIVO	PROGRAMA EDUCATIVO	MATRÍCULA													
				ASPIRANTES		NUEVO INGRESO		REINGRESO		TOTAL		HOMBRE		MUJER			
				HOMBRE	MUJER	TOTAL	HOMBRE	MUJER	TOTAL	HOMBRE	MUJER	TOTAL	HOMBRE	MUJER	TOTAL		
NUEVO LAREDO	FACULTAD DE COMERCIO, ADMINISTRACION Y CIENCIAS SOCIALES	LICENCIATURA	CONTADOR PUBLICO	48	60	108	39	50	89	198	235	433	237	285	522		
		LICENCIATURA	LICENCIADO EN ADMINISTRACION	63	94	157	40	65	105	224	287	511	264	352	616		
		LICENCIATURA	LICENCIADO EN COMERCIO EXTERIOR	156	131	287	70	39	109	351	275	626	421	314	735		
		LICENCIATURA	LICENCIADO EN DERECHO	36	47	83	29	23	52	94	121	215	123	144	267		
		LICENCIATURA	LICENCIADO EN INFORMATICA	0	0	0	0	0	0	0	66	24	90	66	24	90	
		LICENCIATURA	LICENCIADO EN TECNOLOGIAS DE LA INFORMACION	34	17	51	30	12	42	25	13	38	55	25	25	80	
		LICENCIATURA	LICENCIADO EN ENFERMERIA	62	192	254	39	125	164	233	607	840	272	732	1,004		
		LICENCIATURA	LICENCIATURA EN SEGURIDAD, SALUD Y MEDIO AMBIENTE	0	1	1	0	0	0	0	0	0	0	0	0	0	
		<b>MATRÍCULA LICENCIATURA</b>				399	542	941	247	314	561	1,191	1,562	2,753	1,438	3,876	3,314
		NUEVO LAREDO	FACULTAD DE ENFERMERIA NUEVO LAREDO	ESPECIALIDAD	ESPECIALIDAD EN ENFERMERIA CON ENFASIS EN URGENCIAS Y EMERGENCIAS, GERONTOLÓGICA Y GERIÁTRICA, PEDIÁTRICA, QUIRÚRGICA.	0	0	0	4	20	24	0	0	0	4	20	24
<b>MATRÍCULA ESPECIALIDAD</b>	0				0	0	4	20	24	0	0	0	4	20	24		
<b>MATRÍCULA LICENCIATURA</b>	0				0	0	0	0	0	0	0	0	0	0	0	0	
NUEVO LAREDO	FACULTAD DE COMERCIO, ADMINISTRACION Y CIENCIAS SOCIALES	MAESTRIA	MAESTRIA EN ADMINISTRACION DE NEGOCIOS	0	0	0	10	4	14	22	14	36	32	18	50		
			MAESTRIA EN ENFERMERIA	0	0	0	6	11	17	0	7	7	6	18	24		
			<b>MATRÍCULA MAESTRIA</b>	0	0	0	16	15	31	22	21	43	38	36	74		
NUEVO LAREDO	FACULTAD DE COMERCIO, ADMINISTRACION Y CIENCIAS SOCIALES	DOCTORADO	DOCTORADO EN ADMINISTRACIÓN ESTRATÉGICA	0	0	0	0	0	0	0	0	0	0	0	0		
			<b>MATRÍCULA DOCTORADO</b>	0	0	0	0	0	0	0	0	0	0	0	0		
			<b>MATRÍCULA TOTAL NUEVO LAREDO</b>	399	542	941	267	349	616	1,213	1,583	2,796	1,480	1,932	3,412		

*Handwritten signature or mark*

**Universidad Autónoma de Tamaulipas**  
**Reporte de Matriculación**

Fecha de Captura: Informe Reporte del Semestre:  
15 de Noviembre de 2016 2 30 de Septiembre de 2016  
Modalidad Escolarizada

**Reporte de Matriculación Nivel Medio Superior y Superior Ciclo 2016-3 Modalidad Escolarizada**

MUNICIPIO	ESCUELA/FACULTAD/CENTRO/DES	NIVEL EDUCATIVO	PROGRAMA EDUCATIVO	MATRICULA											
				ASPIRANTES			NUEVO INGRESO			REINGRESO			TOTAL		
				HOMBRE	MUJER	TOTAL	HOMBRE	MUJER	TOTAL	HOMBRE	MUJER	TOTAL	HOMBRE	MUJER	TOTAL

**MATRICULA MUNICIPIO DE REYNOSA**

		LICENCIATURA											
REYNOSA	LICENCIATURA	INGENIERO EN PROCESOS PETROQUIMICOS	27	11	38	23	8	31	93	31	124	39	155
	LICENCIATURA	INGENIERIA INDUSTRIAL	102	38	140	96	35	131	229	109	338	144	469
	LICENCIATURA	INGENIERIA QUIMICO	33	20	53	29	17	46	127	86	213	103	259
	LICENCIATURA	LICENCIATURA EN CRIMINOLOGIA	29	33	62	24	29	53	66	52	118	81	171
	LICENCIATURA	LICENCIATURA EN NUTRICION Y CIENCIA DE LOS ALIMENTOS	16	60	76	15	57	72	39	156	195	54	267
	LICENCIATURA	QUIMICO FARMACEUTICO BIOLOGO	45	100	145	40	95	135	109	254	363	149	498
	LICENCIATURA	QUIMICO INDUSTRIAL	0	0	0	0	0	0	1	0	1	0	1
	LICENCIATURA	INGENIERIA AMBIENTAL Y EN SEGURIDAD	46	31	77	45	28	73	136	135	271	181	304
	LICENCIATURA	INGENIERIA EN ELECTRONICA	41	1	42	39	1	40	72	6	78	111	118
	LICENCIATURA	INGENIERIA EN SISTEMAS COMPUTACIONALES	60	20	80	59	17	76	99	39	138	56	214
	LICENCIATURA	INGENIERIA EN SISTEMAS DE PRODUCCION	38	20	58	37	18	55	77	55	132	114	187
	LICENCIATURA	INGENIERO PETROLERO	50	11	61	44	11	55	333	67	400	377	455
	LICENCIATURA	LICENCIATURA EN COMERCIALIZACION	30	103	133	27	97	124	94	211	305	121	429
	LICENCIATURA	LICENCIATURA EN ECONOMIA	24	31	55	21	30	51	29	39	68	50	119
LICENCIATURA	LICENCIATURA EN INFORMATICA	0	0	0	0	0	0	0	2	2	0	2	
LICENCIATURA	LICENCIATURA EN TECNOLOGIAS DE LA INFORMACION	23	10	33	23	10	33	9	8	17	32	50	
<b>MATRICULA LICENCIATURA</b>			<b>564</b>	<b>489</b>	<b>1053</b>	<b>522</b>	<b>453</b>	<b>975</b>	<b>1,513</b>	<b>1,750</b>	<b>2,769</b>	<b>1,709</b>	<b>3,736</b>

		MAESTRIA											
REYNOSA	MAESTRIA	MAESTRIA EN ANALISIS CLINICOS	0	0	0	1	4	5	0	9	9	13	14
	MAESTRIA	MAESTRIA EN CIENCIAS Y TECNOLOGIA DE ALIMENTOS	0	0	0	1	6	7	3	2	5	8	12
	MAESTRIA	MAESTRIA EN CRIMINOLOGIA Y CIENCIAS FORENSES	0	0	0	13	11	24	8	5	13	21	37
	MAESTRIA	MAESTRIA EN DOCENCIA	0	0	0	0	0	0	1	0	1	0	1
	MAESTRIA	MAESTRIA EN INGENIERIA EN GAS Y PETROLEO	0	0	0	9	1	10	12	2	14	3	24
	MAESTRIA	MAESTRIA EN CIENCIAS EN ADMINISTRACION INDUSTRIAL	0	0	0	8	4	12	0	0	0	8	12
UNIDAD ACADÉMICA MULTIDISCIPLINARIA REYNOSA - RODHE	MAESTRIA	MAESTRIA EN INGENIERIA ELECTRICA Y ELECTRONICA	0	0	0	6	2	8	2	4	6	6	14
	MAESTRIA	MAESTRIA EN SEGURIDAD Y AMBIENTE DE TRABAJO	0	0	0	7	8	15	12	7	19	15	34
	<b>MATRICULA MAESTRIA</b>		<b>0</b>	<b>0</b>	<b>0</b>	<b>45</b>	<b>36</b>	<b>81</b>	<b>38</b>	<b>29</b>	<b>67</b>	<b>83</b>	<b>148</b>

**DOCTORADO**

*(Handwritten signature)*



Universidad Autónoma de Tamaulipas  
Reporte de Matrícula

Fecha de Captura: 15 de Noviembre de 2016 2:00:00 PM  
Informe Reportado del Semestre: 30 de Septiembre de 2016  
Modalidad Escolarizada



Reporte de Matrícula Nivel Medio Superior y Superior Ciclo 2016-3 Modalidad Escolarizada

MUNICIPIO	ESCUELA/FACULTAD/CENTRO/DES	NIVEL EDUCATIVO	PROGRAMA EDUCATIVO	MATRÍCULA											
				ASPIRANTES			NUEVO INGRESO			REINGRESO			TOTAL		
				HOMBRE	MUJER	TOTAL	HOMBRE	MUJER	TOTAL	HOMBRE	MUJER	TOTAL	HOMBRE	MUJER	TOTAL
REYNOSA	UNIDAD ACADÉMICA MULTIDISCIPLINARIA REYNOSA - AZTLÁN	DOCTORADO	DOCTORADO EN CIENCIAS BIOMÉDICAS	0	0	0	0	0	0	2	2	4	2	2	4
	UNIDAD ACADÉMICA MULTIDISCIPLINARIA REYNOSA - RODHE	DOCTORADO	DOCTORADO EN INGENIERÍA ELÉCTRICA Y ELECTRÓNICA	0	0	0	2	5	7	9	2	11	11	7	18
	MATRÍCULA DOCTORADO			0	0	0	2	5	7	11	4	15	13	9	22
	MATRÍCULA TOTAL REYNOSA			564	489	1053	569	494	1,063	1,562	1,263	2,845	2,131	1,777	3,908

f = Q

Universidad Autónoma de Tamaulipas  
Reporte de Matrícula

Fecha de Capturar: 15 de Noviembre de 2016 7:30  
Informe Reporte de Matrícula del Semestre 2016-2017  
30 de Septiembre de 2016  
Modalidad Escolarizada



Reporte de Matrícula Nivel Medio Superior y Superior Ciclo 2016-3 Modalidad Escolarizada

MUNICIPIO	ESUELA/FACULTAD/CENTRO/DES	NIVEL EDUCATIVO	PROGRAMA EDUCATIVO	MATRÍCULA													
				ASPIRANTES		NUEVO INGRESO		REINGRESO		TOTAL		HOMBRE		MUJER		TOTAL	
				HOMBRE	MUJER	TOTAL	HOMBRE	MUJER	TOTAL	HOMBRE	MUJER	TOTAL	HOMBRE	MUJER	TOTAL	HOMBRE	MUJER
<b>MATRÍCULA MUNICIPIO DE RÍO BRAVO</b>																	
<b>LICENCIATURA</b>																	
RÍO BRAVO	UNIDAD ACADÉMICA MULTIDISCIPLINARIA RÍO BRAVO	LICENCIATURA	INGENIERIA EN MANTENIMIENTO INDUSTRIAL	40	15	55	41	11	52	127	29	156	168	40	208		
		LICENCIATURA	LICENCIATURA EN NEGOCIOS INTERNACIONALES	18	41	59	18	41	59	51	81	132	69	122	191		
		MATRÍCULA LICENCIATURA		58	56	114	59	52	111	178	110	288	237	162	399		
		MATRÍCULA TOTAL RÍO BRAVO		58	56	114	59	52	111	178	110	288	237	162	399		

*Handwritten signature*



**Universidad Autónoma de Tamaulipas**  
**Reporte de Matrícula**

Fecha de Captura: Informe Reporte del Semestre:  
15 de Noviembre de 2016 2 30 de Septiembre de 2016  
Modalidad Escolarizada

**Reporte de Matrícula Nivel Medio Superior y Superior Ciclo 2016-3 Modalidad Escolarizada**

MUNICIPIO	ESCUELA/FACULTAD/CENTRO/DES	NIVEL EDUCATIVO	PROGRAMA EDUCATIVO	MATRÍCULA									
				ASPIRANTES		NUEVO INGRESO		REINGRESO		TOTAL			
				HOMBRE	MUJER	TOTAL	HOMBRE	MUJER	TOTAL	HOMBRE	MUJER	TOTAL	HOMBRE

**MATRÍCULA MUNICIPIO DE TAMPICO**

BACHILLERATO																
TAMPICO	FACULTAD DE MÚSICA Y ARTES "MITRO. MANUEL BARROSO RAMIREZ"	BACHILLERATO	BACHILLERATO GENERAL UNIVERSITARIO CON ÉNFASIS EN MÚSICA Y ARTE	33	19	52	27	12	39	82	47	129	109	59	168	
	MATRÍCULA BACHILLERATO			33	19	52	27	12	39	82	47	129	109	59	168	
TÉCNICO SUPERIOR UNIVERSITARIO/PROFESIONAL ASOCIADO																
TAMPICO	FACULTAD DE MEDICINA "DR. ALBERTO ROMO CABALLERO"	TSU/PA	PROFESIONAL ASOCIADO EN ADMINISTRACIÓN BIOMÉDICA	6	13	19	3	9	12	7	5	12	10	14	24	
		TSU/PA	PROFESIONAL ASOCIADO EN LABORATORISTA DE ANÁLISIS CLÍNICOS	9	12	21	6	7	13	5	4	9	11	11	11	22
		TSU/PA	PROFESIONAL ASOCIADO EN REHABILITACIÓN FÍSICA	29	33	62	17	26	43	6	13	19	23	39	39	62
		TSU/PA	TÉCNICO SUPERIOR LABORATORISTA EN PRÓTESIS DENTAL	7	10	17	9	16	25	7	8	15	16	16	24	40
		TSU/PA	TÉCNICO SUPERIOR UNIVERSITARIO EN MÚSICA	32	8	40	37	9	46	0	0	0	0	0	37	9
	MATRÍCULA TÉCNICO SUPERIOR UNIVERSITARIO/PROFESIONAL ASOCIADO			83	76	159	72	67	139	25	30	155	97	97	194	

**LICENCIATURA**

TAMPICO	FACULTAD DE ARQUITECTURA, DISEÑO Y URBANISMO	LICENCIATURA	ARQUITECTO	62	47	109	62	43	105	229	148	387	301	191	492	
		LICENCIATURA	LICENCIADO EN ARQUITECTURA DE INTERIORES Y HABILITABILIDAD	5	15	20	5	14	19	6	14	20	20	11	28	39
		LICENCIATURA	LICENCIADO EN DISEÑO DE INTERIORES	0	0	0	0	0	0	0	0	4	34	4	34	38
		LICENCIATURA	LICENCIADO EN DISEÑO GRÁFICO	27	42	69	28	39	67	104	132	236	397	242	387	629
		LICENCIATURA	CONTADOR PÚBLICO	63	112	175	60	101	161	141	198	339	201	299	500	
		LICENCIATURA	LICENCIADO EN ADMINISTRACIÓN	78	87	165	76	80	156	170	184	354	246	264	510	
		LICENCIATURA	LICENCIADO EN INFORMATICA	2	2	4	0	0	0	26	14	40	26	14	40	
		LICENCIATURA	LICENCIATURA EN NEGOCIOS INTERNACIONALES	84	167	251	79	153	232	163	234	397	242	387	629	
		LICENCIATURA	LICENCIADO EN ENFERMERIA	27	134	161	26	132	158	147	655	802	173	787	960	
		LICENCIATURA	INGENIERO CIVIL	121	34	155	102	27	129	358	72	430	460	99	559	
TAMPICO	FACULTAD DE COMERCIO Y ADMINISTRACION-TAMPICO	LICENCIATURA	INGENIERO EN GEOMATICA	29	7	36	22	8	30	0	0	0	22	8	30	
		LICENCIATURA	INGENIERO EN SISTEMAS COMPUTACIONALES	86	13	99	81	11	92	131	17	148	212	28	240	
		LICENCIATURA	INGENIERO EN SISTEMAS DE MERCADOTECNIA	37	26	63	36	21	57	42	66	108	78	87	165	
		LICENCIATURA	INGENIERO INDUSTRIAL	0	0	0	0	0	0	0	270	109	379	270	379	
		LICENCIATURA	INGENIERO INDUSTRIAL Y DE SISTEMAS	103	39	142	92	34	126	127	42	169	219	76	295	
		LICENCIATURA	MEDICO CIRUJANO	276	411	687	96	120	216	441	544	985	537	664	1,201	
		LICENCIATURA	LICENCIATURA EN EDUCACION ARTISTICA	14	15	29	12	14	26	37	31	68	49	45	94	
		LICENCIATURA	LICENCIATURA EN MÚSICA	4	5	9	5	6	11	62	17	79	67	23	90	

Handwritten signature and initials.

Universidad Autónoma de Tamaulipas  
Reporte de Matrícula

Fecha de Captura: Informe Reportado del Semestre:  
15 de Noviembre de 2016 2º 30 de Septiembre de 2016  
Modalidad Escolarizada

Reporte de Matrícula Nivel Medio Superior y Superior Ciclo 2016-3 Modalidad Escolarizada

MUNICIPIO	ESCUELA/FACULTAD/CENTRO/DES	NIVEL EDUCATIVO	PROGRAMA EDUCATIVO	MATRICULA											
				ASPIRANTES			NUEVO INGRESO			REINGRESO			TOTAL		
				HOMBRE	MUJER	TOTAL	HOMBRE	MUJER	TOTAL	HOMBRE	MUJER	TOTAL	HOMBRE	MUJER	TOTAL
TAMPICO	FACULTAD DE ODONTOLOGIA	LICENCIATURA	MEDICO CIRUJANO DENTISTA	88	169	257	34	48	82	199	315	514	233	363	596
		LICENCIATURA	LICENCIADO EN CIENCIAS DE LA COMUNICACION	49	43	92	46	42	88	153	187	340	199	229	428
		LICENCIATURA	LICENCIADO EN DERECHO	98	108	206	99	99	198	268	313	581	367	412	779
		LICENCIATURA	LICENCIADO EN ECONOMIA	0	0	0	0	0	0	21	7	28	21	7	28
		LICENCIATURA	LICENCIADO EN ECONOMIA Y FINANZAS	15	15	30	13	12	25	13	10	23	26	22	48
		LICENCIATURA	LICENCIADO EN GESTION Y DESARROLLO TURISTICO	15	54	69	15	54	69	14	55	69	29	109	138
		LICENCIATURA	LICENCIADO EN IDIOMA INGLES	28	63	91	27	62	89	67	149	216	94	211	305
		LICENCIATURA	LICENCIADO EN PSICOLOGIA	41	122	163	39	119	158	138	420	558	177	539	716
		LICENCIATURA	LICENCIADO EN TURISMO	0	0	0	0	0	0	58	146	204	58	146	204
						1352	1750	3082	1055	1299	2354	3369	4113	7512	4454

ESPECIALIDAD

MUNICIPIO	ESCUELA/FACULTAD/CENTRO/DES	ESPECIALIDAD	PROGRAMA EDUCATIVO	MATRICULA											
				ASPIRANTES			NUEVO INGRESO			REINGRESO			TOTAL		
				HOMBRE	MUJER	TOTAL	HOMBRE	MUJER	TOTAL	HOMBRE	MUJER	TOTAL	HOMBRE	MUJER	TOTAL
TAMPICO	FACULTAD DE ENFERMERIA TAMPICO	ESPECIALIDAD EN ENFERMERIA CON ENFASIS EN URGENCIAS Y EMERGENCIAS, GERONTOLÓGICA Y GERIÁTRICA, PEDIÁTRICA, QUIRÚRGICA, CUIDADOS INTENSIVOS, SALUD PÚBLICA Y COMUNITARIA Y GERENCIA DE CUIDADOS DE ENFERMERIA		0	0	0	9	66	75	6	26	32	15	92	107
		ESPECIALIDAD EN ANESTESIOLOGIA		0	0	0	4	10	14	8	23	31	12	33	45
		ESPECIALIDAD EN CIRUGIA GENERAL		0	0	0	10	2	12	15	7	22	25	9	34
		ESPECIALIDAD EN ENDOCRINOLOGIA PEDIATRICA		0	0	0	1	0	1	0	1	1	1	1	2
		ESPECIALIDAD EN GINECOOBSTETRICIA		0	0	0	10	9	19	20	19	39	30	28	58
		ESPECIALIDAD EN IMAGENOLOGIA DIAGNOSTICA Y TERAPEUTICA		0	0	0	6	1	7	10	1	11	16	2	18
		ESPECIALIDAD EN MEDICINA DEL ENFERMO EN ESTADO CRITICO		0	0	0	1	1	2	3	1	4	4	2	6
		ESPECIALIDAD EN MEDICINA DEL TRABAJO		0	0	0	3	3	6	4	3	7	7	6	13
		ESPECIALIDAD EN MEDICINA DEL TRABAJO Y AMBIENTAL		0	0	0	2	1	3	5	2	7	7	3	10
		ESPECIALIDAD EN MEDICINA FAMILIAR		0	0	0	19	18	37	32	52	84	51	70	121
		ESPECIALIDAD EN MEDICINA INTEGRADA		0	0	0	1	1	2	3	2	5	4	3	7
		ESPECIALIDAD EN MEDICINA INTERNA		0	0	0	10	7	17	19	8	27	29	15	44
		ESPECIALIDAD EN NEONATOLOGIA		0	0	0	0	0	0	0	1	1	0	1	1
		ESPECIALIDAD EN PEDIATRIA		0	0	0	4	12	16	14	13	27	18	25	43
		ESPECIALIDAD EN PSIQUIATRIA		0	0	0	1	0	1	4	0	4	5	0	5
ESPECIALIDAD EN TRAUMATOLOGIA Y ORTOPEDIA		0	0	0	5	0	5	17	0	17	22	0	22		
FACULTAD DE ODONTOLOGIA	ESPECIALIDAD EN ENDODONCIA			0	0	0	0	0	2	3	5	2	3	5	
	ESPECIALIDAD EN ODONTOLOGIA			0	0	0	0	0	0	0	0	0	0	0	

Handwritten signature and initials.







Universidad Autónoma de Tamaulipas  
Reporte de Matriculación

Fecha de Captura: Informe Reportando del Semestre:  
15 de Noviembre de 2016 2 30 de Septiembre de 2016  
Modalidad Escolarizada

Reporte de Matriculación Nivel Medio Superior y Superior Ciclo 2016-3 Modalidad Escolarizada

MUNICIPIO	ESCUELA/FACULTAD/CENTRO/DIES	NIVEL EDUCATIVO	PROGRAMA EDUCATIVO	MATRICULA													
				ASPIRANTES		NUEVO INGRESO		REINGRESO		TOTAL		HOMBRE		MUJER		TOTAL	
				HOMBRE	MUJER	TOTAL	HOMBRE	MUJER	TOTAL	HOMBRE	MUJER	TOTAL	HOMBRE	MUJER	TOTAL	HOMBRE	MUJER
<b>MATRICULA MUNICIPIO DE VALLE HERMOSO</b>																	
<b>BACHILLERATO</b>																	
VALLE HERMOSO	UNIDAD ACADÉMICA MULTIDISCIPLINARIA VALLE HERMOSO	BACHILLERATO	BACHILLERATO GENERAL UNIVERSITARIO	102	178	280	100	172	272	198	231	429	298	403	701		
	MATRICULA BACHILLERATO			102	178	280	100	172	272	198	231	429	298	403	701		
<b>LICENCIATURA</b>																	
VALLE HERMOSO	UNIDAD ACADÉMICA MULTIDISCIPLINARIA VALLE HERMOSO	LICENCIATURA	LICENCIATURA EN MERCADOTECNIA DIGITAL	0	0	0	0	0	0	21	20	41	21	20	41		
		LICENCIATURA	LICENCIATURA EN MERCADOTECNIA Y ADMINISTRACION	26	34	60	25	32	57	7	11	18	32	43	75		
		LICENCIATURA	LICENCIATURA EN TECNOLOGIA EDUCATIVA	14	17	31	11	15	26	17	58	75	28	73	101		
	MATRICULA LICENCIATURA			40	51	91	36	47	83	45	89	134	81	136	217		
	MATRICULA TOTAL VALLE HERMOSO			142	229	371	136	219	355	243	320	563	379	539	918		

Handwritten signature or mark.



Reporte de Matriculación Nivel Medio Superior y Superior Ciclo 2016-3 Modalidad Escolarizada

MUNICIPIO	ESCUELA/FACULTAD/CENTRO/DES	NIVEL EDUCATIVO	PROGRAMA EDUCATIVO	MATRICULA												
				ASPIRANTES			NUEVO INGRESO			REINGRESO			TOTAL			
				HOMBRE	MUJER	TOTAL	HOMBRE	MUJER	TOTAL	HOMBRE	MUJER	TOTAL	HOMBRE	MUJER	TOTAL	
VICTORIA	ESCUELA PREPARATORIA No. 3	BACHILLERATO	BACHILLERATO GENERAL UNIVERSITARIO	87	116	203	86	117	203	98	133	231	184	250	434	
		MATRICULA BACHILLERATO		87	116	203	86	117	203	98	133	231	184	250	434	
<b>TÉCNICO SUPERIOR UNIVERSITARIO/PROFESIONAL ASOCIADO</b>																
VICTORIA	DIRECCIÓN DE EDUCACIÓN PERMANENTE	TSU/PA	TÉCNICO SUPERIOR UNIVERSITARIO EN ENERGÍA SOLAR	5	2	7	1	1	2	1	1	2	2	0	2	
		TSU/PA	TÉCNICO SUPERIOR UNIVERSITARIO EN EXPLORACIÓN GEOLOGICA	5	1	6	4	1	5	0	0	0	0	4	1	5
		TSU/PA	TÉCNICO SUPERIOR UNIVERSITARIO EN HIDROCARBUROS	5	1	6	1	1	2	3	1	4	4	4	2	6
		TSU/PA	TÉCNICO SUPERIOR UNIVERSITARIO EN OPERACIÓN LOGÍSTICA	0	2	2	0	1	1	2	2	3	5	2	4	6
		TSU/PA	TÉCNICO SUPERIOR UNIVERSITARIO EN TECNOLOGÍAS DE LA INFORMACIÓN	4	0	4	2	0	2	0	3	3	3	2	3	5
		TSU/PA	TÉCNICO SUPERIOR UNIVERSITARIO EN ADMINISTRACIÓN DE EMPRESAS ENERGÉTICAS	19	15	34	17	15	32	15	17	32	32	32	32	32
		MATRICULA TÉCNICO SUPERIOR UNIVERSITARIO/PROFESIONAL ASOCIADO		38	21	59	25	18	43	21	24	45	46	42	88	
<b>LICENCIATURA</b>																
VICTORIA	FACULTAD DE COMERCIO Y ADMINISTRACIÓN VICTORIA	LICENCIATURA	CONTADOR PUBLICO	77	95	172	62	85	147	289	350	639	351	435	786	
		LICENCIATURA	INGENIERIA COMERCIAL	0	0	0	0	0	0	21	19	40	21	19	40	
		LICENCIATURA	LICENCIADO EN ADMINISTRACIÓN	41	81	122	36	78	114	192	210	402	228	288	516	
		LICENCIATURA	LICENCIADO EN ECONOMÍA Y DESARROLLO SUSTENTABLE	29	12	41	28	11	39	13	11	24	41	22	63	
		LICENCIATURA	LICENCIADO EN INFORMÁTICA	0	0	0	0	0	0	33	5	38	33	5	38	
		LICENCIATURA	LICENCIATURA EN TECNOLOGÍAS DE LA INFORMACIÓN	53	21	74	50	20	70	128	28	156	178	48	226	
		LICENCIATURA	LICENCIADO EN ENFERMERIA	75	246	321	50	158	208	289	885	1,174	339	1,043	1,382	
		LICENCIATURA	INGENIERO AGRÓNOMO	54	10	64	53	8	61	165	13	178	218	21	239	
		LICENCIATURA	INGENIERO EN CIENCIAS AMBIENTALES	12	15	27	11	14	25	83	56	139	94	70	164	
		LICENCIATURA	INGENIERO EN TELEMÁTICA	47	0	47	43	0	43	215	22	237	258	22	280	
VICTORIA	FACULTAD DE MEDICINA VETERINARIA Y ZOOTECNIA "DR. NORBERTO TREVIÑO ZAPATA"	LICENCIATURA	MEDICO VETERINARIO ZOOTECNISTA	110	60	170	96	51	147	341	165	506	437	216	653	
		LICENCIATURA	LICENCIADO EN CIENCIAS DE LA COMUNICACION	50	44	94	44	39	83	143	128	271	187	167	354	
		LICENCIATURA	LICENCIADO EN DERECHO	102	106	208	91	103	194	526	383	909	617	486	1,103	
		LICENCIATURA	LICENCIADO EN TURISMO	8	26	34	8	24	32	40	49	89	48	73	121	
VICTORIA	UNIDAD ACADÉMICA DE DERECHO Y CIENCIAS SOCIALES	LICENCIATURA	LICENCIATURA EN NEGOCIOS INTERNACIONALES	26	37	63	24	33	57	60	65	125	84	98	182	
		LICENCIATURA	LICENCIADO EN NUTRICION	50	72	122	45	67	112	240	384	624	285	451	736	
VICTORIA	UNIDAD ACADÉMICA DE TRABAJO SOCIAL Y CIENCIAS PARA EL DESARROLLO HUMANO	LICENCIATURA	LICENCIADO EN PSICOLOGIA	44	121	165	38	112	150	220	644	864	258	756	1,014	

Handwritten signature and initials.



# Universidad Autónoma de Tamaulipas

## Reporte de Matrícula

Fecha de Captura: 30 de Septiembre de 2016  
 Informe Reportado del Semestre: 2º  
 15 de Noviembre de 2016

Modalidad Escolarizada

### Reporte de Matrícula Nivel Medio Superior y Superior Ciclo 2016-3 Modalidad Escolarizada

MUNICIPIO	ESCUOLA/FACULTAD/CENTRO/DIES	NIVEL EDUCATIVO	PROGRAMA EDUCATIVO	MATRÍCULA						REINGRESO						TOTAL	
				ASPIRANTES		NUEVO INGRESO		REINGRESO		TOTAL		HOMBRE		MUJER		TOTAL	
				HOMBRE	MUJER	TOTAL	HOMBRE	MUJER	TOTAL	HOMBRE	MUJER	TOTAL	HOMBRE	MUJER	TOTAL	HOMBRE	MUJER
VICTORIA	UNIDAD ACADÉMICA DE TRABAJO SOCIAL Y CIENCIAS PARA EL DESARROLLO HUMANO	LICENCIATURA	LICENCIADO EN TRABAJO SOCIAL	46	145	191	44	136	180	189	598	787	233	734	967		
		LICENCIATURA	LICENCIADO EN CIENCIAS DE LA EDUCACIÓN	37	55	92	36	50	86	64	72	136	100	122	222		
		LICENCIATURA	LICENCIADO EN CIENCIAS DE LA EDUCACIÓN CON OPCIÓN EN ADMINISTRACIÓN Y PLANEACIÓN EDUCATIVA	0	0	0	0	0	0	0	0	116	196	80	116	196	
		LICENCIATURA	LICENCIADO EN CIENCIAS DE LA EDUCACIÓN CON OPCIÓN EN CIENCIAS SOCIALES	0	0	0	0	0	0	0	0	41	91	50	41	91	
		LICENCIATURA	LICENCIADO EN CIENCIAS DE LA EDUCACIÓN CON OPCIÓN EN QUÍMICO BIOLÓGICAS	0	0	0	0	0	0	0	32	35	67	32	35	67	
		LICENCIATURA	LICENCIADO EN CIENCIAS DE LA EDUCACIÓN CON OPCIÓN EN TECNOLOGÍA EDUCATIVA	0	0	0	0	0	0	0	146	103	249	146	103	249	
		LICENCIATURA	LICENCIADO EN HISTORIA	11	4	15	10	4	14	20	12	32	30	16	46		
		LICENCIATURA	LICENCIADO EN LINGÜÍSTICA APLICADA	8	20	28	9	19	28	36	61	97	45	80	125		
		LICENCIATURA	LICENCIADO EN SOCIOLOGÍA	0	0	0	0	0	0	0	22	20	42	22	20	42	
		<b>MATRÍCULA LICENCIATURA</b>				880	1170	2050	778	1032	1790	3637	9475	8112	4415	5487	9907
<b>ESPECIALIDAD</b>																	
VICTORIA	FACULTAD DE ENFERMERIA - VICTORIA	ESPECIALIDAD	ESPECIALIDAD EN ENFERMERIA CON ÉNFASIS EN URGENCIAS Y EMERGENCIAS, GERONTOLÓGICA Y GERIÁTRICA, PEDIÁTRICA, QUIRÚRGICA, CUIDADOS INTENSIVOS, SALUD PÚBLICA Y COMUNITARIA Y GERENCIA DE CUIDADOS DE ENFERMERIA	0	0	0	6	25	31	0	1	1	6	26	32		
		ESPECIALIDAD	ESPECIALIDAD EN TELECOMUNICACIONES E INFORMÁTICA	0	0	0	0	0	0	0	1	2	3	1	2	3	
		<b>MATRÍCULA ESPECIALIDAD</b>				0	0	0	6	25	31	1	3	4	7	35	
<b>MAESTRÍA</b>																	
VICTORIA	FACULTAD DE COMERCIO Y ADMINISTRACION VICTORIA	MAESTRÍA	MAESTRIA EN DIRECCION EMPRESARIAL	0	0	0	10	15	25	16	21	37	26	36	62		
		MAESTRÍA	MAESTRIA EN ENFERMERIA	0	0	0	0	0	0	4	17	21	4	17	21		
		MAESTRÍA	MAESTRIA EN CIENCIAS SISTEMAS AGROPECUARIOS Y MEDIO AMBIENTE	0	0	0	3	3	6	2	4	6	5	7	12		
		MAESTRÍA	MAESTRIA EN SISTEMAS ECOLOGICOS Y PRODUCCION	0	0	0	1	2	3	3	0	3	4	2	6		
		MAESTRÍA	MAESTRIA EN CIENCIAS VETERINARIAS Y ZOOTECNICAS	0	0	0	3	1	4	1	3	4	4	4	8		
		MAESTRÍA	MAESTRIA EN SALUD PUBLICA	0	0	0	5	5	10	7	18	25	12	23	35		
		MAESTRÍA	MAESTRIA EN ECOLOGIA Y MANEJO DE RECURSOS NATURALES	0	0	0	2	2	4	0	2	2	2	2	4	6	
		MAESTRÍA	MAESTRIA EN CIENCIA POLITICA Y ADMINISTRACION PUBLICA	0	0	0	0	0	0	0	44	37	81	44	37	81	
		MAESTRÍA	MAESTRIA EN COMUNICACION CON ENFASIS EN COMUNICACION CORPORATIVA, COMUNICACION SOCIAL, DISEÑO DIGITAL, MEDIOS MASIVOS	0	0	0	0	0	0	0	28	49	77	28	49	77	
		MAESTRÍA	MAESTRIA EN DERECHO CON ENFASIS EN CONSTITUCIONAL, FISCAL, PENAL, LABORAL Y CIVIL	0	0	0	0	0	0	0	51	48	99	51	48	99	
VICTORIA	UNIDAD ACADÉMICA DE TRABAJO SOCIAL Y CIENCIAS PARA EL DESARROLLO HUMANO	MAESTRÍA	MAESTRIA EN PSICOLOGIA CLINICA Y DE LA SALUD	0	0	0	0	0	0	4	12	16	4	12	16		
		MAESTRÍA	MAESTRIA EN DOCENCIA	0	0	0	0	0	0	1	0	1	1	0	1		
		MAESTRÍA	MAESTRIA EN GESTION E INTERVENCION EDUCATIVA	0	0	0	13	14	27	7	7	14	20	21	41		

  
 of =



Universidad Autónoma de Tamaulipas  
Reporte de Matrícula

Fecha de Captura: 15 de Noviembre de 2016 2:00  
Informe Reportado del Semestre: 30 de Septiembre de 2016  
Modalidad Escolarizada

Reporte de Matrícula Nivel Medio Superior y Superior Ciclo 2016-3 Modalidad Escolarizada

MUNICIPIO	ESCUELA/FACULTAD/CENTRO/DES	NIVEL EDUCATIVO	PROGRAMA EDUCATIVO	MATRICULA												
				ASPIRANTES			NUEVO INGRESO			REINGRESO			TOTAL			
				HOMBRE	MUJER	TOTAL	HOMBRE	MUJER	TOTAL	HOMBRE	MUJER	TOTAL	HOMBRE	MUJER	TOTAL	
	MATRICULA MAESTRIA			0	0	0	0	0	0	0	168	218	586	205	360	465
<b>DOCTORADO</b>																
VICTORIA	CENTRO DE EXCELENCIA	DOCTORADO	DOCTORADO EN EDUCACION INTERNACIONAL	0	0	0	0	0	0	0	0	0	0	0	0	0
	FACULTAD DE COMERCIO Y ADMINISTRACION VICTORIA	DOCTORADO	DOCTORADO EN GESTION Y TRANSFERENCIA DEL CONOCIMIENTO	0	0	0	6	3	9	7	5	12	13	8	21	
		DOCTORADO	DOCTORADO EN CIENCIAS ADMINISTRATIVAS	0	0	0	6	2	8	7	3	10	13	5	18	
		DOCTORADO	DOCTORADO EN CIENCIAS SISTEMAS AGROPECUARIOS Y MEDIO AMBIENTE	0	0	0	2	0	2	1	5	6	3	5	8	
	FACULTAD DE INGENIERIA Y CIENCIAS	DOCTORADO	DOCTORADO EN ECOLOGIA Y MANEJO DE RECURSOS NATURALES	0	0	0	4	1	5	5	4	9	9	5	14	
		DOCTORADO	DOCTORADO EN ADMINISTRACION PUBLICA	0	0	0	0	0	0	7	5	12	7	5	12	
	UNIDAD ACADÉMICA DE DERECHO Y CIENCIAS SOCIALES	DOCTORADO	DOCTORADO EN COMUNICACION	0	0	0	4	3	7	0	0	0	4	3	7	
		DOCTORADO	DOCTORADO EN DERECHO	0	0	0	0	0	0	7	2	9	7	2	9	
	UNIDAD ACADÉMICA MULTIDISCIPLINARIA DE CIENCIAS, EDUCACION Y HUMANIDADES	DOCTORADO	DOCTORADO EN EDUCACION	0	0	0	0	0	0	5	8	13	5	8	13	
		DOCTORADO	DOCTORADO EN EDUCACION	0	0	0	22	9	31	39	32	71	61	41	102	
MATRICULA DOCTORADO				1005	1307	2312	954	1,223	2,177	3,964	4,885	8,849	4,918	6,108	11,026	
<b>MATRÍCULA TOTAL VICTORIA</b>																

*[Handwritten signature]*

**Universidad Autónoma de Tamaulipas**  
Reporte de Matriculación

Fecha de Captura: Informe Reportado del Semestre:  
15 de Noviembre de 2016 2º 30 de Septiembre de 2016  
Modalidad Escolarizada



**Reporte de Matriculación Nivel Medio Superior y Superior Ciclo 2016-3 Modalidad Escolarizada**

MUNICIPIO	ESCUELA/FACULTAD/CENTRO/DIES	NIVEL EDUCATIVO	MATRICULA											
			ASPIRANTES			NUEVO INGRESO			REINGRESO			TOTAL		
			HOMBRE	MUJER	TOTAL	HOMBRE	MUJER	TOTAL	HOMBRE	MUJER	TOTAL	HOMBRE	MUJER	TOTAL

**Matriculación Total en la Universidad Autónoma de Tamaulipas Modalidad Escolarizada Ciclo 2016-03**

NIVEL EDUCATIVO	MATRICULA											
	NUEVO INGRESO			REINGRESO			TOTAL			TOTAL		
	HOMBRE	MUJER	TOTAL	HOMBRE	MUJER	TOTAL	HOMBRE	MUJER	TOTAL	HOMBRE	MUJER	TOTAL
BACHILLERATO	407	543	950	642	795	1,437	1,049	1,338	2,387			
TÉCNICO SUPERIOR UNIVERSITARIO/PROFESIONAL ASOCIADO	97	85	182	46	54	100	143	139	282			
LICENCIATURA	3,209	3,795	7,004	11,592	13,733	25,325	14,801	17,528	32,329			
ESPECIALIDAD	116	220	336	197	201	398	313	421	734			
MAESTRIA	154	134	288	344	394	738	498	528	1,026			
DOCTORADO	30	23	53	78	53	131	108	76	184			
<b>MATRICULA TOTAL MODALIDAD ESCOLARIZADA</b>	<b>4,013</b>	<b>4,800</b>	<b>8,813</b>	<b>12,899</b>	<b>15,740</b>	<b>28,639</b>	<b>16,912</b>	<b>20,936</b>	<b>36,947</b>			



**Dirección de Servicios Escolares**

*[Signature]*  
M.C. José Andrés Suárez Fernández  
Director General de Servicios Escolares  
Universidad Autónoma de Tamaulipas



**COORDINACION DE PLANEACION Y DESARROLLO INSTITUCIONAL**


*[Signature]*  
Dr. Luis Iván Sánchez Rodríguez  
Director de Planeación y Desarrollo Institucional  
Universidad Autónoma de Tamaulipas



Reporte de Matriculación Nivel Superior Ciclo 2016-03 Modalidad No Escolarizada  
Licenciatura

MUNICIPIO	ESUELA/FACULTAD/CENTRO/DES	NIVEL EDUCATIVO	PROGRAMA EDUCATIVO	MATRICULA											
				ASPIRANTES		NUEVO INGRESO		REINGRESO		TOTAL					
				H	M	HOMBRE	MUJER	HOMBRE	MUJER	HOMBRE	MUJER	HOMBRE	MUJER		
Reynosa	UNIDAD ACADEMICA MULTIDISCIPLINARIA REYNOSA - RODHE	LICENCIATURA	INGENIERO EN ENERGIAS RENOVABLES	40	10	50	47	12	59	0	0	0	47	12	59
	MATRICULA TOTAL REYNOSA			40	10	50	47	12	59	0	0	0	47	12	59
Tampico	FACULTAD DE ARQUITECTURA, DISEÑO Y URBANISMO	LICENCIATURA	LICENCIADO EN DISEÑO GRAFICO Y ANIMACION DIGITAL	21	14	35	25	16	41	0	0	0	25	16	41
	MATRICULA TOTAL TAMPICO			21	14	35	25	16	41	0	0	0	25	16	41
VALLE HERMOSO	UNIDAD ACADEMICA MULTIDISCIPLINARIA VALLE HERMOSO	LICENCIATURA	LICENCIATURA EN TECNOLOGIAS PARA LA GENERACION DEL CONOCIMIENTO	11	11	22	11	8	19	12	39	45	23	41	64
	MATRICULA TOTAL VALLE HERMOSO			11	11	22	11	8	19	12	33	45	23	41	64
	MATRICULA TOTAL LICENCIATURA			72	35	107	83	36	119	12	33	45	95	69	164

MATRICULA TOTAL LICENCIATURA					
NUEVO INGRESO		REINGRESO		TOTAL	
HOMBRE	MUJER	HOMBRE	MUJER	HOMBRE	MUJER
83	36	12	33	45	69
MATRICULA TOTAL MODALIDAD NO ESCOLARIZADA					
				164	



M. C. José Andrés Swarez Fernández  
Director General de Servicios Escolares  
Universidad Autónoma de Tamaulipas



Dr. Luis Iván Sánchez Rodríguez  
Director de Planeación y Desarrollo Institucional  
COORDINACIÓN DE PLANEACIÓN Y DESARROLLO INSTITUCIONAL  
Universidad Autónoma de Tamaulipas



**Universidad Autónoma de Tamaulipas**  
Reporte de Matrícula

Fecha de Captura: Informe Reportado del Semestre:  
15 de Noviembre de 2016 2° 30 de Septiembre de 2016  
Resumen Modalidad Escolarizada y No Escolarizada

**Resumen de Matrícula Total Modalidad Escolarizada y No Escolarizada, Ciclo 2016-03**

	MATRÍCULA TOTAL UNIVERSIDAD AUTÓNOMA DE TAMAULIPAS											
	NUEVO INGRESO			REINGRESO			TOTAL			TOTAL		
	HOMBRE	MUJER	TOTAL	HOMBRE	MUJER	TOTAL	HOMBRE	MUJER	TOTAL	HOMBRE	MUJER	TOTAL
BACHILLERATO	407	543	950	642	795	1,437	1,049	1,338	2,387			
TÉCNICO SUPERIOR UNIVERSITARIO/PROFESIONAL ASOCIADO	97	85	182	46	54	100	143	139	282			
LICENCIATURA	3,292	3,831	7,123	11,604	13,766	25,370	14,896	17,597	32,493			
ESPECIALIDAD	116	220	336	197	201	398	313	421	734			
MAESTRIA	154	134	288	344	394	738	498	528	1,026			
DOCTORADO	30	23	53	78	53	131	108	76	184			
<b>TOTAL MATRÍCULA</b>	<b>4,096</b>	<b>4,836</b>	<b>8,932</b>	<b>12,911</b>	<b>15,263</b>	<b>28,174</b>	<b>17,007</b>	<b>20,999</b>	<b>37,406</b>			



**Dirección de Servicios Escolares**

*M.C. José Andrés Suárez Fernández*  
Director General de Servicios Escolares  
Universidad Autónoma de Tamaulipas



*Dr. Luis Iván Sánchez Rodríguez*  
Director de Planeación y Desarrollo Institucional  
Universidad Autónoma de Tamaulipas



Cd. Victoria, Tamaulipas; a 15 de Noviembre de 2016.  
Oficio No. 164/2016

DR. HUMBERTO DE LA GARZA ALMAZÁN  
CONTRALOR GENERAL DE LA  
UNIVERSIDAD AUTÓNOMA DE TAMAULIPAS  
PRESENTE.-

Por este conducto presento a usted el informe semestral de matrícula correspondiente al ciclo otoño - invierno del año 2016.

INFORME SEMESTRAL DE AMPLIACION DE MATRICULA 2016

Nivel	Matrícula total Período 2015 - 03*	Matrícula total Período 2016 - 03*	Variación
Media Superior	2,327	2,387	+60
TSU/PA	192	282	+90
Licenciatura	32 564	32,493	-71
Especialidad	796	734	-62
Maestría	1 016	1,026	+10
Doctorado	148	184	+36
<b>Total</b>	<b>37 043</b>	<b>37,106</b>	<b>+63</b>

\*Fecha de corte 30 de Septiembre del año correspondiente

La diferencia porcentual entre la matrícula total registrada en el período 2016-03 y el período 2015-03 es, en términos generales, de +0.2%, pero no obstante este crecimiento, se manifiestan valores negativos en los niveles de Licenciatura y Especialidad, asumiendo que esta disminución en la matrícula podría ser resultado de las siguientes causas:

- a) Suspensión temporal en sus estudios por alumnos que aprovechan la flexibilidad curricular, sea por razones laborales o de otra índole.
- b) Disminución en la demanda en algunos programas.
- c) Aprovechamiento de otras opciones educativas en la región por los egresados del nivel precedente.
- d) Migración o cambio de residencia de estudiantes por diversas razones.
- e) Aspectos económicos principalmente en los niveles de posgrado

Atentamente  
"VERDAD, BELLEZA, PROBIDAD"  
  
DR. LUIS IVÁN SÁNCHEZ RODRÍGUEZ  
DIRECTOR



COORDINACIÓN DE PLANEACION  
Y DESARROLLO INSTITUCIONAL

c.c.p. Archivo



# Asociación Mexicana de Órganos de Control y Vigilancia en Instituciones de Educación Superior, A. C.

**C.P.C. ENRIQUE C. ETIENNE PÉREZ DEL RÍO**  
**RECTOR DE LA UNIVERSIDAD AUTÓNOMA DE TAMAULIPAS**  
**P R E S E N T E:**

Con base en las disposiciones del Presupuesto de Egresos de la Federación para el Ejercicio 2016; las consideraciones en relación a la matrícula emitidas por la SEP y su solicitud para que la AMOCVIES, A.C. auditara el segundo informe semestral de matrícula y su variación con respecto al año anterior, la Universidad Autónoma de Querétaro fue designada como Auditor Externo AMOCVIES, A.C. para efectuar la auditoría a la matrícula de la Universidad Autónoma de Tamaulipas.


## **OBJETIVO**

Verificar la confiabilidad de los datos reportados en los informes de matrícula del segundo semestre en cumplimiento de las disposiciones que aplican del artículo 40 fracción III del Presupuesto de Egresos de la Federación para el ejercicio fiscal 2016.

## **ALCANCES**

Recibida la información de la matrícula conforme a las indicaciones y formatos determinados por la SEP, cuyo contenido es responsabilidad de la Dirección de Planeación y Desarrollo Institucional de la Universidad Autónoma de Tamaulipas, se analizó de la siguiente manera.

- I. Se revisó el cálculo de la muestra representativa de los expedientes de alumnos con base en la fórmula proporcionada por AMOCVIES, A.C. La estratificación se realizó por escuela. El total de matrícula de la universidad reportado en el informe DGESU-SEP es de 37,106 alumnos y la muestra que se revisó es de 96 expedientes.
- II. La auditoría consistió en la confrontación de la evidencia que soporta las cifras de la matrícula reportadas en el segundo informe semestral de matrícula con base en el esquema determinado por la AMOCVIES, A.C., comprometiéndose a presentar los resultados de dicha auditoría externa con todo profesionalismo, imparcialidad y objetividad.



# Asociación Mexicana de Órganos de Control y Vigilancia en Instituciones de Educación Superior, A. C.

## RESULTADOS

### 1. Soporte de aspirantes a la Institución.

No todos los programas educativos de la Institución cuentan con soporte documental electrónico de los aspirantes registrados en el *Informe DGESU-SEP*.

### 2. Análisis de duplicidad de alumnos registrados en la base de datos.

El 100% de los alumnos registrados en la base de datos 37,106 no presenta duplicidad.

### 3. Concordancia entre las cifras del *Informe DGESU-SEP* y la base de datos de Servicios Escolares.

Se encontró un 100% de concordancia entre las cifras de matrícula reportada en el Informe DGESU-SEP (aspirantes, nuevo ingreso, reingreso y matrícula total) con la base de datos de la matrícula de la Dirección General de Servicios Escolares.

### 4. Concordancia entre las cifras del *Informe DGESU-SEP* y la *Estadística 911*

Se encontró un 100% de concordancia entre las cifras de matrícula reportada en el Informe DGESU-SEP (aspirantes, nuevo ingreso, reingreso y matrícula total) con la estadística 911.

### 5. Revisión de expedientes de alumnos registrados.

Los expedientes de los alumnos de la muestra revisada cuentan con el 100% de los documentos señalados en la normativa correspondiente.

### 6. Resumen de matrícula.

Resumen de matrícula reportada con base en el informe DGESU-SEP y fecha de corte al 30 de septiembre de 2016

Nivel	Matrícula de nuevo ingreso	Matrícula de reingreso	Total
Media Superior	950	1,437	2,387
TSU/PA	182	100	282
Licenciatura	7,123	25,370	32,493
Especialidad	336	398	734
Maestría	288	738	1,026
Doctorado	53	131	184
Total	8,932	28,174	37,106





# Asociación Mexicana de Órganos de Control y Vigilancia en Instituciones de Educación Superior, A. C.

## 7. Variación de la matrícula.

Se encontró que la variación entre los indicadores de matrícula de la Universidad Autónoma de Tamaulipas a la fecha de corte con respecto al año anterior 30 de septiembre 2016/30 de septiembre 2015 es por la cantidad de 63 alumnos, como se muestra en el cuadro siguiente:

Nivel	Matrícula total actual de acuerdo al informe DGESEU-SEP de 30 de septiembre de 2016	Matrícula total del año pasado de acuerdo al Informe de auditoría externa de 30 de septiembre de 2015	Variación
Media Superior	2,387	2,327	60
TSU/PA	282	192	90
Licenciatura	32,493	32,564	-71
Especialidad	734	796	-62
Maestría	1,026	1,016	10
Doctorado	184	148	36
Total	37,106	37,043	63


Porcentaje de variación global de la matrícula: 0.17 %

## CONCLUSIÓN

De acuerdo al objetivo de revisión, se desprende que la información emitida por la **Universidad Autónoma de Tamaulipas** es razonablemente confiable, determinando, en promedio, un 100% de concordancia entre los datos contenidos en el segundo informe semestral de matrícula 2016 en consideración al Artículo 40 fracción III del Presupuesto de Egresos de la Federación 2016 y las evidencias presentadas por la Institución.

La auditoría a la matrícula de la Universidad Autónoma de Tamaulipas, se llevó a cabo de conformidad con las Normas de Auditoría para Atestiguar. Dichas normas exigen que cumplamos con los requisitos de ética, así como que planifiquemos y ejecutemos la auditoría con el fin de obtener una seguridad razonable sobre la información que se reportará a la SEP.

18 de noviembre de 2016, San Luis Potosí, S.L.P., México

  
M. en A. Ignacio Gutiérrez Padilla  
Presidente del Consejo Directivo de la  
AMOCVIES, A. C.

ATESTIGUADA



AMOCVIES  
PRESIDENCIA

  
M. en A. P. Rosaíba Rodríguez Durán  
Secretaria de la Contraloría de la U.A.Q.

**UNIVERSIDAD AUTÓNOMA  
DEL ESTADO DE MORELOS.**



OFICIO No. R/810/2016

ASUNTO: SE ENVÍA INFORME DE AUDITORÍA EXTERNA

Ciudad Universitaria, a 07 de Diciembre de 2016

*Remítase a las Comisiones de Educación Pública y Servicios Educativos y de Presupuesto y Cuenta Pública. Diciembre 14 del 2016.*


DIP. JAVIER BOLAÑOS AGUILAR  
PRESIDENTE DE LA MESA DIRECTIVA  
DE LA CÁMARA DE DIPUTADOS  
PRESENTE

Por este conducto y de conformidad con lo establecido en el tercer párrafo del artículo 1 y la fracción III del artículo 41 del Presupuesto de Egresos de la Federación, me permito hacer llegar a usted el resultado de la práctica de Auditoría Externa a la Matrícula, del segundo informe semestral de año 2016, así como el informe semestral específico sobre la ampliación de la misma, considerando la variación de la matrícula con respecto al semestre anterior a nivel general, por campus, por Dependencia de Educación Superior (DES) y por Programa Educativo (PE) de la Universidad Autónoma del Estado de Morelos.

Sin otro particular, me despido enviándole un cordial saludo y quedando de usted como su seguro servidor.

ATENTAMENTE

Por una humanidad culta

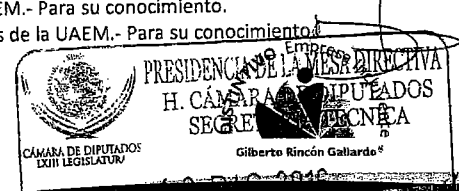


*DR. JESÚS ALEJANDRO VERA JIMÉNEZ*

RECTOR

RECEIVED  
PRESIDENCIA  
DE LA MESA DIRECTIVA  
DE LA CÁMARA DE DIPUTADOS  
ESTADO DE MORELOS  
003801

- c.c.p Dr. Salvador Jara Guerrero. – Subsecretario de Educación Superior de la SEP.- Para su conocimiento.
- c.c.p C.P.C. Miguel Ángel Salgado Ulloa.- Titular del Órgano Interno de Control.- Para su Conocimiento.
- c.c.p. Lic. Wistano Luis Orozco García.- Coordinador Gral. de Admistración de la UAEM.- Para su conocimiento.
- c.c.p. M. en E. Michelle Monterosas Brisson.- Directora General de Servicios Escolares de la UAEM.- Para su conocimiento.











FECHA DE CAPTURA 30 DE SEPTIEMBRE 2016

Informe Reportado del Semestre:	
1°	2°
15-Jul-16	15-dic-16

Informe Trimestral Reportado	
3°	4°
15-ene-17	

INFORME DE MATRÍCULA 2016-2017

TRABAJOS	SEDE REGIONAL DE TETELA DEL VOLCÁN												
	9	36	45	8	25	34	0	0	0	0	0	34	
ING. QUÍMICA	34	55	89	18	30	48	43	46	89	61	8	26	34
ING. INDUSTRIAL	65	43	108	38	28	66	95	39	134	133	67	76	137
ING. EN PRODUCCIÓN VEGETAL	29	17	46	16	8	24	42	26	68	58	34	92	200
ING. EN FITOSANIDAD	28	13	41	18	6	24	39	18	57	57	24	81	81
ING. EN ADMINISTRACIÓN	7	12	19	5	9	14	0	0	5	5	9	14	14
LIC. EN DERECHO	40	49	89	37	32	69	0	0	0	37	32	69	69
LIC. EN PSICOLOGÍA	6	17	23	5	13	18	0	0	0	5	13	18	18
LICENCIADO EN DERECHO	0	0	0	0	0	0	0	0	0	0	0	0	0
LIC. EN SOCIOLOGÍA	5	22	27	4	15	19	24	39	63	28	54	82	82
LIC. EN RELACIONES PÚBLICAS	26	51	77	19	32	51	34	60	94	53	92	145	145
LIC. EN PSICOLOGÍA	0	0	0	0	0	0	141	397	598	141	397	598	598
LIC. EN ECONOMÍA	15	14	29	10	12	22	30	30	60	40	40	82	82
LIC. EN SEGURIDAD CIUDADANA	9	20	29	5	18	23	0	0	0	5	18	23	23
TOTAL	569	1024	1593	379	670	1049	1076	1628	2704	1455	2298	3753	3753

TRABAJOS	SEDE REGIONAL DE YAUTEPEC												
	H	M	Total	H	M	Total	H	M	Total	H	M	Total	
MAESTRIA	0	0	0	0	0	0	11	21	32	11	21	32	32
MAESTRIA EN CIENCIAS SOCIALES	0	0	0	0	0	0	0	0	0	0	0	0	0
MAESTRIA EN INSTITUCIONES Y ORGANIZACIONES	0	0	0	0	0	0	0	0	0	0	0	0	0
TOTAL	0	0	0	0	0	0	11	21	32	11	21	32	32

TRABAJOS	SEDE REGIONAL DE CUAUTLA												
	H	M	Total	H	M	Total	H	M	Total	H	M	Total	
DOCTORADO EN CIENCIAS SOCIALES	0	0	0	0	0	0	0	0	0	0	0	0	0
TOTAL	0	0	0	0	0	0	0	0	0	0	0	0	0

TOTAL DEL CAMPUS	569	1024	1593	379	670	1049	1105	1681	2786	1484	2351	3835
------------------	-----	------	------	-----	-----	------	------	------	------	------	------	------

NOMBRE DEL CAMPUS: REGIÓN SUR	NIVEL	ESCUELA / FACULTAD / CENTRO / DES	MUNICIPIO												MATRÍCULA											
			JOIUTLA			MAZATEPEC			TETECALA			NUEVO INGRESO			REINGRESO			MATRÍCULA TOTAL								
			H	M	Total	H	M	Total	H	M	Total	H	M	Total	H	M	Total	H	M	Total						
LICENCIATURA			29	48	77	20	30	50	66	109	175	86	139	225												
CONTADOR PÚBLICO			26	46	72	12	29	41	50	91	141	62	120	182												
LIC. EN ADMINISTRACIÓN			66	91	157	43	54	97	163	171	334	206	225	431												
LIC. EN DERECHO			25	70	95	22	49	71	32	124	156	54	173	227												
LICENCIADO EN PSICOLOGÍA			52	51	103	31	21	52	0	0	0	31	21	52												
LIC. EN BIOLÓGIA			30	98	128	14	50	64	0	0	0	14	50	64												
LIC. EN ENFERMERÍA			0	0	0	0	0	0	11	9	20	11	9	20												
LICENCIADO EN INFORMÁTICA			0	0	0	0	0	0	26	31	57	26	31	57												
LIC. EN CIENCIAS AMBIENTALES			0	0	0	0	0	0	9	16	25	9	16	25												
CONTADOR PÚBLICO			0	0	0	0	0	0	0	0	0	0	0	0												
LIC. EN ADMINISTRACIÓN PÚBLICA			20	17	37	15	12	27	3	8	11	18	20	38												
CONTADOR PÚBLICO			2	1	3	0	0	0	0	4	13	9	4	13												
LIC. EN INFORMÁTICA			16	27	43	12	17	29	8	11	19	20	28	48												
LIC. EN ADMINISTRACIÓN			39	48	87	27	29	56	8	21	29	35	50	85												
LIC. EN DERECHO			0	0	0	0	0	0	36	22	58	36	72	58												
LIC. EN EDUCACIÓN FÍSICA			0	0	0	0	0	0	0	11	44	33	11	44												
ARQUITECTO			0	0	0	0	0	0	0	0	0	0	0	0												
LIC. EN PSICOLOGÍA			0	0	0	0	0	0	0	0	0	0	0	0												
ING. EN HORTICULTURA			35	12	47	25	9	34	0	0	0	25	9	34												
LIC. EN ARQUITECTURA			24	67	91	14	50	64	0	0	0	14	50	64												
LIC. EN PSICOLOGÍA			10	29	39	10	26	36	0	0	0	10	26	36												
LIC. EN ENFERMERÍA			14	24	38	13	22	35	0	0	0	13	22	35												
LIC. EN NUTRICIÓN			388	629	1017	258	398	656	454	628	1082	712	1026	1738												



UNIVERSIDAD AUTÓNOMA DEL ESTADO DE MORELOS

FECHA DE CAPTURA 30 DE SEPTIEMBRE 2016

Informe Reportado del Semestre:	
1°	2°
15-Jul-16	15-dic-16

Informe Trimestral Reportado	
3°	4°
15-ene-17	

INFORME DE MATRICULA 2016-2017


TOTAL DEL CAMPUS	388	629	1017	258	398	656	454	628	1082	712	1026	1738
------------------	-----	-----	------	-----	-----	-----	-----	-----	------	-----	------	------

TOTAL MATRICULA ESCOLARIZADA	8890	11138	20028	4341	5428	9769	11597	13981	25578	15938	19409	35347
------------------------------	------	-------	-------	------	------	------	-------	-------	-------	-------	-------	-------

MODALIDAD: NO ESCOLARIZADA	NOMBRE DEL CAMPUS: NORTE	NIVEL	ESCUELA / FACULTAD / CENTRO / DES	MUNICIPIO	MATRICULA						MATRICULA TOTAL				
					NUEVO INGRESO		REINGRESO		Total		Total		Total		
					H	M	H	M	H	M	H	M	H	M	Total
	BACHILLERATO GENERAL	MEDIA SUPERIOR	SISTEMA DE EDUCACIÓN ABIERTO Y A DISTANCIA	CUERNAVACA	0	0	142	120	262	291	213	504	433	333	766
	BACHILLERATO GENERAL	BACHILLERATO GENERAL	SISTEMA DE EDUCACIÓN ABIERTO Y A DISTANCIA	CUAUTLA	0	0	59	58	117	168	157	325	227	215	442
	BACHILLERATO GENERAL	BACHILLERATO GENERAL	SISTEMA DE EDUCACIÓN ABIERTO Y A DISTANCIA	JOJUTLA	0	0	96	80	186	262	217	479	358	307	665
	BACHILLERATO GENERAL	BACHILLERATO GENERAL	SISTEMA DE EDUCACIÓN ABIERTO Y A DISTANCIA	PUENTE DE IXTLA	0	0	75	66	141	217	176	393	292	242	534
	TOTAL				0	0	372	334	706	938	763	1701	1310	1097	2407

MODALIDAD: NO ESCOLARIZADA	NOMBRE DEL CAMPUS: NORTE	NIVEL	ESCUELA / FACULTAD / CENTRO / DES	MUNICIPIO	MATRICULA						MATRICULA TOTAL					
					NUEVO INGRESO		REINGRESO		Total		Total		Total			
					H	M	H	M	H	M	H	M	H	M	Total	
	LIC. EN ADMINISTRACIÓN (SEAD)	LICENCIATURA	FACULTAD DE CONTADURÍA, ADMINISTRACIÓN E INFORMÁTICA	CUERNAVACA	41	51	92	25	28	53	54	83	137	79	111	190
	LIC. EN CONTADURÍA PÚBLICA (SEAD)	LICENCIATURA	FACULTAD DE CONTADURÍA, ADMINISTRACIÓN E INFORMÁTICA	CUERNAVACA	30	56	86	15	34	49	25	92	117	40	126	166
	LICENCIADO EN DERECHO (MULTIMODAL)	LICENCIADO EN DERECHO (MULTIMODAL)	FACULTAD DE HUMANIDADES	CUERNAVACA	24	19	43	0	0	0	3	1	4	3	1	4
	LICENCIADO EN PSICOLOGÍA (MULTIMODAL)	LICENCIADO EN PSICOLOGÍA (MULTIMODAL)	SECRETARÍA ACADÉMICA	CUERNAVACA	65	46	111	0	0	0	43	52	95	43	52	95
	TOTAL				37	89	126	0	0	0	72	80	102	22	80	102
	TOTAL				197	261	458	40	62	102	147	308	455	187	370	557

TOTAL MATRICULA INSTITUCIÓN	9087	11399	20486	4763	5824	10577	12682	15052	27734	17435	20876	38311
-----------------------------	------	-------	-------	------	------	-------	-------	-------	-------	-------	-------	-------



NOMBRE Y FIRMA DEL DIRECTOR GENERAL DE SERVICIOS ESCOLARES  
M.E. MICHELLE MONTERROSAS BRISSON

*[Handwritten Signature]*





AMOCVIES

# Asociación Mexicana de Órganos de Control y Vigilancia en Instituciones de Educación Superior, A. C.

**DR. JESÚS ALEJANDRO VERA JIMENEZ**  
**RECTOR DE LA UNIVERSIDAD AUTÓNOMA DEL ESTADO DE MORELOS**  
**P R E S E N T E:**

Con base en las disposiciones del Presupuesto de Egresos de la Federación para el Ejercicio 2016; las consideraciones en relación a la matrícula emitidas por la SEP y su solicitud para que la AMOCVIES, A.C. auditara el Segundo Informe Semestral de matrícula y su variación con respecto al año anterior, la Universidad Autónoma de Tlaxcala fue designada como Auditor Externo AMOCVIES, A.C. para efectuar la auditoría a la matrícula de la Universidad Autónoma del Estado de Morelos.

## OBJETIVO

Verificar la confiabilidad de los datos reportados en los informes de matrícula del Segundo Semestre en cumplimiento de las disposiciones que aplican del artículo 40 fracción III del Presupuesto de Egresos de la Federación para el ejercicio fiscal 2016.

## ALCANCES

Recibida la información de la matrícula conforme a las indicaciones y formatos determinados por la SEP, cuyo contenido es responsabilidad de la Dirección General de Servicios Escolares de la Universidad Autónoma del Estado de Morelos, se analizó de la siguiente manera.

- I. Se revisó el cálculo de la muestra representativa de los expedientes de alumnos con base en la fórmula proporcionada por AMOCVIES, A.C. La estratificación se realizó por programa educativo. El total de matrícula de la Universidad reportado en el informe DGESU-SEP es de 38,311 alumnos y la muestra que se revisó es de 96 expedientes.
- II. La auditoría consistió en la confrontación de la evidencia que soporta las cifras de la matrícula reportadas en el Segundo Informe Semestral de Matrícula con base en el esquema determinado por la AMOCVIES, A.C., comprometiéndose a presentar los resultados de dicha auditoría externa con todo profesionalismo, imparcialidad y objetividad.





# Asociación Mexicana de Órganos de Control y Vigilancia en Instituciones de Educación Superior, A. C.

## RESULTADOS

### 1. Soporte de aspirantes a la Institución.

Los programas educativos de la Institución cuentan con soporte documental en formato electrónico de los aspirantes registrados en el *Informe DGESU-SEP*.

### 2. Análisis de duplicidad en alumnos registrados en la base de datos.

El 100% de los alumnos registrados en la base de datos (38,311) no presenta duplicidad.

### 3. Concordancia entre las cifras del *Informe DGESU-SEP* y la base de datos de Servicios Escolares.

Se encontró un 100 % de concordancia entre las cifras de matrícula reportada en el Informe DGESU-SEP (aspirantes, nuevo ingreso, reingreso y matrícula total) con la base de datos de la matrícula de la Dirección General de Servicios Escolares.

### 4. Concordancia entre las cifras del *Informe DGESU-SEP* y la *Estadística 911*.

Se encontró un 100% de concordancia entre las cifras de matrícula reportada en el Informe DGESU-SEP (aspirantes, nuevo ingreso, reingreso y matrícula total) con la estadística 911.

### 5. Revisión de expedientes de alumnos registrados.

Los expedientes de los alumnos de la muestra revisada cuentan con el 100% de los documentos señalados en la normativa correspondiente.



# Asociación Mexicana de Órganos de Control y Vigilancia en Instituciones de Educación Superior, A. C.

## 6. Resumen de Matrícula.

Resumen de matrícula reportada con base en el informe DGESU-SEP y fecha de corte al 30 de septiembre de 2016.


Nivel	Matrícula de nuevo ingreso	Matrícula de reingreso	Total
Medio Superior	4,825	6,825	11,650
Licenciatura	5,382	19,870	25,252
Especialidad	38	91	129
Maestría	230	537	767
Doctorado	102	411	513
<b>Total</b>	<b>10,577</b>	<b>27,734</b>	<b>38,311</b>

## 7. Variación de la Matrícula.

Se encontró que la variación entre los indicadores de matrícula de la Universidad Autónoma del Estado de Morelos a la fecha de corte con respecto al año anterior septiembre/septiembre es por la cantidad de 4,106 alumnos, como se muestra en el cuadro siguiente:

Nivel	Matrícula total actual de acuerdo al informe DGESU-SEP de 30 de septiembre 2016	Matrícula total del año pasado de acuerdo al Informe de auditoría 30 de septiembre 2015	Variación
Medio Superior	11,650	10,394	1,256
TSU/PA	-	-	-
Licenciatura	25,252	22,548	2,704
Especialidad	129	67	62
Maestría	767	700	67
Doctorado	513	496	17
<b>Total</b>	<b>38,311</b>	<b>34,205</b>	<b>4,106</b>

Porcentaje de variación global de la matrícula 12.0 %



# Asociación Mexicana de Órganos de Control y Vigilancia en Instituciones de Educación Superior, A. C.


## CONCLUSIÓN

De acuerdo al objetivo de revisión, se desprende que la información emitida por la Universidad Autónoma del Estado de Morelos es razonablemente confiable, determinando, en promedio, un 100 % de concordancia entre los datos contenidos en el Segundo Informe Semestral de matrícula 2016 en consideración al Artículo 40 fracción III del Presupuesto de Egresos de la Federación 2016 y las evidencias presentadas por la Institución.


La auditoría a la matrícula de la Universidad Autónoma del Estado de Morelos, se llevó a cabo de conformidad con las Normas de Auditoría para Atestiguar. Dichas normas exigen que cumplamos con los requisitos de ética, así como que planifiquemos y ejecutemos la auditoría con el fin de obtener una seguridad razonable sobre la información que se reportará a la SEP.

A 18 de Noviembre de 2016, Cuernavaca Morelos.

ATENTAMENTE

  
M. en A. Ignacio Gutiérrez Padilla  
Presidente del Consejo Directivo de la  
AMOCVIES, A. C.



  
Mtra. Norma Vallejo Hernández  
Contralor Universitario  
de la Universidad Autónoma de Tlaxcala

**UNIVERSIDAD AUTÓNOMA  
DE QUERÉTARO.**



UNIVERSIDAD AUTÓNOMA DE QUERÉTARO  
RECTORÍA

C.U., a 7 de diciembre de 2016  
GHR/215/2016

Dip. Edmundo Javier Bolaños Aguilar  
Presidente de la mesa Directiva de la LXIII Legislatura Federal  
Presente.

Anticipándole un cordial saludo, enseguida por este conducto anexo al presente encontrará usted la siguiente documentación:

1. Informe Semestral específico sobre la ampliación de la matrícula con su ampliación.
2. "Formato Informe SEP"
3. Informe de resultados de la auditoría externa a la matrícula

Cabe señalar que la Universidad Autónoma del Estado de Hidalgo, fue designada como revisora de la Universidad Autónoma de Querétaro.

Sin otro particular, agradezco sus finas atenciones y me reitero a sus apreciables órdenes.

*Remítase a las Comisiones de Educación Pública y Servicios Educativos y de Presupuestos y Cuenta Pública, para su conocimiento.  
Diciembre 14 del 2016.*

Atentamente

Dr. Gilberto Herrera Reiz  
Rector

RECTORÍA  
SECRETARÍA DE ADMINISTRACIÓN  
SECRETARÍA DE ASesorÍA LEGAL  
SECRETARÍA DE ASesorÍA TÉCNICA  
SECRETARÍA DE ASesorÍA SOCIAL  
SECRETARÍA DE ASesorÍA CULTURAL  
SECRETARÍA DE ASesorÍA DE INVESTIGACIÓN  
SECRETARÍA DE ASesorÍA DE INNOVACIÓN  
SECRETARÍA DE ASesorÍA DE CALIDAD  
SECRETARÍA DE ASesorÍA DE RENDICIÓN DE CUENTAS  
SECRETARÍA DE ASesorÍA DE SOSTENIBILIDAD  
SECRETARÍA DE ASesorÍA DE TRANSFORMACIÓN DIGITAL  
SECRETARÍA DE ASesorÍA DE TRANSFORMACIÓN ORGANIZACIONAL  
SECRETARÍA DE ASesorÍA DE TRANSFORMACIÓN PRODUCTIVA  
SECRETARÍA DE ASesorÍA DE TRANSFORMACIÓN SOCIAL  
SECRETARÍA DE ASesorÍA DE TRANSFORMACIÓN TERRITORIAL  
SECRETARÍA DE ASesorÍA DE TRANSFORMACIÓN URBANA  
SECRETARÍA DE ASesorÍA DE TRANSFORMACIÓN VIOLENCIA  
SECRETARÍA DE ASesorÍA DE TRANSFORMACIÓN VISUAL  
SECRETARÍA DE ASesorÍA DE TRANSFORMACIÓN VERBALE

2016 DIC 13 PM 12:16

003862

C. c. p.- M. en A. P. Rosalba Rodríguez Durán.- Secretaria de la Contraloría.- UAQ.  
Archivo

2378




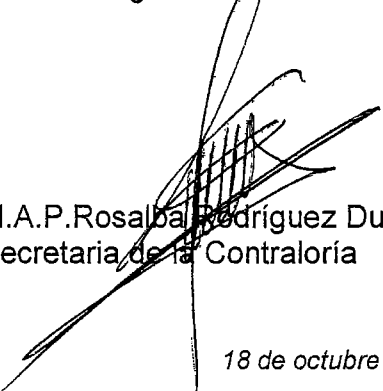
UNIVERSIDAD AUTÓNOMA DE QUERÉTARO  
UNIDAD INSTITUCIONAL DE INFORMACIÓN

*Variación de la Matrícula de julio-diciembre 2016 con respecto al semestre julio-diciembre 2015*

NIVEL	Matrícula total al 30 de Septiembre 2016	Matrícula total al 30 de Septiembre 2015	Variación Absoluta	Variación Relativa (%)
Bachillerato	7,238	6,934	304	1.08%
<b>MEDIA SUPERIOR</b>	<b>7,238</b>	<b>6,934</b>	<b>304</b>	<b>1.08%</b>
TSU/PA	35	35	0	0.00%
Licenciatura	19,161	18,712	449	1.60%
Especialidad	561	540	21	0.07%
Maestría	1,741	1,610	131	0.47%
Doctorado	314	279	35	0.12%
<b>SUPERIOR</b>	<b>21,812</b>	<b>21,176</b>	<b>636</b>	<b>2.26%</b>
<b>TOTAL UAQ</b>	<b>29,050</b>	<b>28,110</b>	<b>940</b>	<b>3.34%</b>
<b>POSGRADO</b>	<b>2,616</b>	<b>2,429</b>	<b>187</b>	<b>0.67%</b>

Como se puede apreciar en el cuadro resumen, la variación global de la matrícula fue de 3.34% con respecto a la reportada el año anterior. Resalta la variación que se tuvo en la matrícula de licenciatura, con un incremento de 449 estudiantes, y de manera especial la matrícula del nivel de posgrado, con un incremento de 187 estudiantes, que representa una variación relativa del 0.67%, indicador que se alinea a las políticas y metas que la Universidad se fijó en su Plan de Desarrollo Institucional 2015-2018 y aprovechar la ubicación estratégica de la Institución en la zona.

  
Dr. Raúl Francisco Pineda López  
Director de Planeación

  
M.A.P. Rosalba Rodríguez Durán  
Secretaria de la Contraloría

18 de octubre de 2016

**INFORME DE MATRÍCULA**

**NOMBRE DE LA INSTITUCIÓN: UNIVERSIDAD AUTÓNOMA DE QUERÉTARO**

Informe Reportado del Semestre:		Informe Trimestral Reportado	
1°	2°	3°	4°
15-jul-16	15-jul-16	15-jul-16	15-nov-16

FECHA DE CAPTURA: 30 de septiembre de 2016

**MODALIDAD: ESCOLARIZADA**

NOMBRE DEL CAMPUS: ESCUELA DE BACHILLERES	PLANTEL	MUNICIPIO	ASPIRANTES			NUEVO INGRESO			REINGRESO			MATRÍCULA			M	Total
			H	M	Total	H	M	Total	H	M	Total	H	M	Total		
MEDIA SUPERIOR																
Escuela de Bachilleres de la UAQ	Plantel Norte (2 planes de estudios)	Querétaro	1,094	1,466	2,551	446	543	989	639	879	1,518	1,085	1,422	2,507	1	
Escuela de Bachilleres de la UAQ	Plantel Sur (2 planes de estudios)	Querétaro	797	1,067	1,873	331	395	726	625	749	1,374	956	1,144	2,100	2	
Escuela de Bachilleres de la UAQ	Plantel Bicentenario (2 planes de es	Querétaro	168	240	408	123	143	266	150	242	392	273	385	658	3	
Escuela de Bachilleres de la UAQ	Plantel San Juan del Río (1 plan de e	San Juan del Río	497	697	1,194	147	152	299	223	288	511	370	440	810	4	
Escuela de Bachilleres de la UAQ	Plantel Colón (1 plan de estudios)	Colón	69	70	139	51	44	95	48	65	113	99	109	208	5	
Escuela de Bachilleres de la UAQ	Plantel Pedro Escobedo (1 plan de e	Pedro Escobedo	80	137	217	36	56	92	69	122	191	105	178	283	6	
Escuela de Bachilleres de la UAQ	Plantel Conca (1 plan de estudios)	Arroyo Seco	11	14	25	10	7	17	8	7	15	18	14	32	7	
Escuela de Bachilleres de la UAQ	Plantel Amacuzac (1 plan de estudic	El Marqués	54	57	111	22	27	49	23	31	54	45	58	103	8	
<b>TOTAL DE NIVEL MEDIO SUPERIOR</b>			<b>2,770</b>	<b>3,748</b>	<b>6,518</b>	<b>1,166</b>	<b>1,367</b>	<b>2,533</b>	<b>1,785</b>	<b>2,383</b>	<b>4,168</b>	<b>2,951</b>	<b>3,750</b>	<b>6,701</b>		

**NOMBRE DEL CAMPUS: AEROPUERTO**

NOMBRE DEL CAMPUS: AEROPUERTO	ESCUELA / FACULTAD / CENTRO / DES	MUNICIPIO	ASPIRANTES			NUEVO INGRESO			REINGRESO			MATRÍCULA				
			H	M	Total	H	M	Total	H	M	Total	H	M	Total		
Profesional Asociado en la Enseñanza de Lenguas	Facultad de Lenguas y Letras	Querétaro	1	7	8	0	7	7	2	6	8	2	13	15	9	
<b>TOTAL</b>			<b>1</b>	<b>7</b>	<b>8</b>	<b>0</b>	<b>7</b>	<b>7</b>	<b>2</b>	<b>6</b>	<b>8</b>	<b>2</b>	<b>13</b>	<b>15</b>		

**LICENCIATURA**

NOMBRE DEL CAMPUS: AEROPUERTO	ESCUELA / FACULTAD / CENTRO / DES	MUNICIPIO	ASPIRANTES			NUEVO INGRESO			REINGRESO			MATRÍCULA				
			H	M	Total	H	M	Total	H	M	Total	H	M	Total		
Licenciatura en Geografía Ambiental	Facultad de Ciencias Naturales	Querétaro	12	10	22	9	8	17	15	26	41	24	34	58	10	
Licenciatura en Microbiología (3 Planes de estudio)	Facultad de Ciencias Naturales	Querétaro	19	22	41	16	15	31	37	71	108	53	86	139	11	
Licenciatura en Ciencias de la Seguridad	Facultad de Derecho	Querétaro	21	12	33	11	8	19	41	27	68	52	95	87	12	
Licenciatura en Desarrollo Humano para la Sustentabilidad	Facultad de Filosofía	Querétaro	6	22	28	5	20	25	25	59	84	30	79	109	13	
Licenciatura en Gastronomía	Facultad de Filosofía	Querétaro	103	137	240	25	25	50	83	81	164	108	106	214	14	
Ingeniería en Nanotecnología	Facultad de Ingeniería	Querétaro	92	33	125	30	9	39	97	37	134	127	46	173	15	
Ingeniería Biomédica	Facultad de Ingeniería	Querétaro	84	59	143	21	21	42	54	59	113	75	80	155	16	
Ingeniería Física	Facultad de Ingeniería	Querétaro	38	16	54	19	6	25	31	11	42	50	17	67	17	
Licenciatura en Estudios Literarios (3 Líneas Terminales y 1 tronco común)	Facultad de Lenguas y Letras	Querétaro	15	30	45	11	26	37	25	49	74	36	75	111	18	
Licenciatura en Lenguas Modernas en Español (4 Líneas Terminales)	Facultad de Lenguas y Letras	Querétaro	6	33	39	3	23	26	17	84	101	20	107	127	19	
Licenciatura en Lenguas Modernas en Francés (4 Líneas Terminales)	Facultad de Lenguas y Letras	Querétaro	8	11	19	8	10	18	9	29	38	17	39	56	20	
Licenciatura en Lenguas Modernas en Inglés (6 Líneas Terminales)	Facultad de Lenguas y Letras	Querétaro	22	72	94	20	59	79	62	112	174	82	171	253	21	
<b>TOTAL</b>			<b>426</b>	<b>457</b>	<b>883</b>	<b>178</b>	<b>230</b>	<b>408</b>	<b>496</b>	<b>645</b>	<b>1,141</b>	<b>674</b>	<b>875</b>	<b>1,549</b>		



MAESTRIA	Facultad de Ciencias Naturales	Querétaro	H			M			Total					
			H	M	Total	H	M	Total	H	M	Total			
Maestría en Gestión Integrada de Cuencas	Facultad de Ciencias Naturales	Querétaro	0	0	0	9	8	17	3	6	9	12	14	26
Maestría en Enseñanza de Estudios Literarios	Facultad de Lenguas y Letras	Querétaro	0	0	0	0	0	0	1	3	4	1	3	4
Maestría en Lingüística (2 Líneas Terminales)	Facultad de Lenguas y Letras	Querétaro	0	0	0	0	0	0	5	14	19	5	14	19
Maestría en Estudios Multidisciplinarios Sobre el Trabajo	Facultad de Psicología	Querétaro	0	0	0	0	0	0	5	6	11	5	6	11
Maestría en Ciencia y Tecnología Ambiental	Facultad de Química	Querétaro	0	0	0	3	7	10	3	11	14	6	18	24
Maestría en Ciencias (Nanotecnología); Es una LT de la maestría en ciencias (8 líneas terminales)	Facultad de Ingeniería	Querétaro	0	0	0	3	1	4	5	3	8	8	4	12
Maestría en Creación Educativa	Secretaría Académica	Querétaro	0	0	0	0	0	0	10	12	22	10	12	22
<b>TOTAL</b>			0	0	0	15	16	31	32	55	87	47	71	118

DOCTORADO	Facultad de Lenguas y Letras	Querétaro	H			M			Total					
			H	M	Total	H	M	Total	H	M	Total			
Doctorado en Lingüística	Facultad de Lenguas y Letras	Querétaro	0	0	0	0	0	0	4	13	17	4	13	17
<b>TOTAL</b>			0	0	0	0	0	0	4	13	17	4	13	17

**TOTAL DEL CAMPUS AEROPUERTO 427 464 891 193 253 446 534 719 1253 727 972 1699**

**NOMBRE DEL CAMPUS: AMEALCO**

NIVEL	ESCUELA / FACULTAD / CENTRO / DES	MUNICIPIO	ASPIRANTES			NUEVO INGRESO			REINGRESO			MATRICULA TOTAL		
			H	M	Total	H	M	Total	H	M	Total	H	M	Total
LICENCIATURA														
Contador Público	Facultad de Contaduría y Administración	Amealco	12	9	21	9	9	18	21	35	56	30	44	74
Licenciatura en Administración	Facultad de Contaduría y Administración	Amealco	5	19	24	4	11	15	9	31	40	13	42	55
Licenciatura en Negocios Turísticos	Facultad de Contaduría y Administración	Amealco	0	0	0	0	0	0	0	3	3	0	3	3
Licenciatura en Desarrollo Local	Facultad de Ciencias Políticas y Sociales	Amealco	1	10	11	2	11	13	20	25	45	22	36	58
Licenciatura en Derecho (2 planes de estudio)	Facultad de Derecho	Amealco	17	28	45	9	19	28	19	39	58	28	58	86
Ingeniería Agroindustrial	Facultad de Ingeniería	Amealco	9	2	11	0	0	0	12	10	22	12	10	22
<b>TOTAL</b>			44	62	106	24	50	74	81	143	224	105	193	298

**TOTAL DEL CAMPUS AMEALCO 44 62 106 24 50 74 81 143 224 105 193 298**

**NOMBRE DEL CAMPUS: AMAZCALA**

NIVEL	ESCUELA / FACULTAD / CENTRO / DES	MUNICIPIO	ASPIRANTES			NUEVO INGRESO			REINGRESO			MATRICULA TOTAL		
			H	M	Total	H	M	Total	H	M	Total	H	M	Total
LICENCIATURA														
Ingeniería Agroindustrial	Facultad de Ingeniería	El Marqués	12	7	19	1	1	2	30	17	47	31	18	49
<b>TOTAL</b>			12	7	19	1	1	2	30	17	47	31	18	49

**TOTAL DEL CAMPUS AMAZCALA 12 7 19 1 1 2 30 17 47 31 18 49**

**NOMBRE DEL CAMPUS: AMEALCO**

NIVEL	ESCUELA / FACULTAD / CENTRO / DES	MUNICIPIO	ASPIRANTES			NUEVO INGRESO			REINGRESO			MATRICULA TOTAL		
			H	M	Total	H	M	Total	H	M	Total	H	M	Total
MAESTRIA														
Maestría en Ciencias (Ingeniería de Biosistemas)	Facultad de Ingeniería	El Marqués	0	0	0	7	1	8	13	6	19	20	7	27
<b>TOTAL</b>			0	0	0	7	1	8	13	6	19	20	7	27

**TOTAL DEL CAMPUS AMAZCALA 0 0 0 7 1 8 13 6 19 20 7 27**

NIVEL	ESCUELA / FACULTAD / CENTRO / DES	MUNICIPIO	ASPIRANTES			NUEVO INGRESO			REINGRESO			MATRICULA TOTAL		
			H	M	Total	H	M	Total	H	M	Total	H	M	Total
DOCTORADO	Facultad de Ingeniería	Querétaro	0	0	0	1	0	1	2	2	4	3	2	5
	TOTAL		0	0	0	1	0	1	2	2	4	3	2	5
	TOTAL DEL CAMPUS AMAZCALA		12	7	19	9	2	11	45	25	70	54	27	81

**NOMBRE DEL CAMPUS: CONCA**

NIVEL	ESCUELA / FACULTAD / CENTRO / DES	MUNICIPIO	ASPIRANTES			NUEVO INGRESO			REINGRESO			MATRICULA TOTAL		
			H	M	Total	H	M	Total	H	M	Total	H	M	Total
LICENCIATURA	Facultad de Ciencias Naturales	Arroyo Seco	4	3	7	0	0	0	3	1	4	3	1	4
Licenciatura en Producción Agropecuaria Sustentable	Facultad de Ingeniería	Arroyo Seco	11	2	13	0	0	0	4	1	5	4	1	5
Ingeniería Agroindustrial	TOTAL		15	5	20	0	0	0	7	2	9	7	2	9
	TOTAL DEL CAMPUS CONCA		15	5	20	0	0	0	7	2	9	7	2	9

**NOMBRE DEL CAMPUS: CADEREYTA**

NIVEL	ESCUELA / FACULTAD / CENTRO / DES	MUNICIPIO	ASPIRANTES			NUEVO INGRESO			REINGRESO			MATRICULA TOTAL		
			H	M	Total	H	M	Total	H	M	Total	H	M	Total
LICENCIATURA	Facultad de Contaduría y Administración	Cadereyta	18	47	65	11	28	39	59	80	139	70	108	178
Licenciatura en Negocios Turísticos	Facultad de Contaduría y Administración	Cadereyta	0	0	0	0	0	0	4	21	25	4	21	25
Contador Público	Facultad de Contaduría y Administración	Cadereyta	29	25	54	17	12	29	14	15	29	31	27	58
Licenciatura en Derecho (2 planes de estudio)	Facultad de Derecho	Cadereyta	30	64	94	19	40	59	78	84	162	97	124	221
	TOTAL		77	136	213	47	80	127	155	200	355	202	280	482
	TOTAL DEL CAMPUS CADEREYTA		77	136	213	47	80	127	155	200	355	202	280	482

**NOMBRE DEL CAMPUS: LA CAPILLA**

NIVEL	ESCUELA / FACULTAD / CENTRO / DES	MUNICIPIO	ASPIRANTES			NUEVO INGRESO			REINGRESO			MATRICULA TOTAL		
			H	M	Total	H	M	Total	H	M	Total	H	M	Total
TSU/PA	Facultad de Medicina	Querétaro	5	6	11	5	3	8	0	0	0	5	3	8
Técnico Superior Universitario en Atención Médica Prehospitalaria	Facultad de Medicina	Querétaro	0	0	0	0	0	0	6	6	12	6	6	12
Técnico Superior Universitario en Protésis Dental	TOTAL		5	6	11	5	3	8	6	6	12	11	9	20

**NOMBRE DEL CAMPUS: LA CAPILLA**

NIVEL	ESCUELA / FACULTAD / CENTRO / DES	MUNICIPIO	ASPIRANTES			NUEVO INGRESO			REINGRESO			MATRICULA TOTAL		
			H	M	Total	H	M	Total	H	M	Total	H	M	Total
LICENCIATURA	Facultad de Medicina	Querétaro	525	896	1421	30	24	54	305	299	604	335	323	658
Médico General	Facultad de Medicina	Querétaro	10	19	29	4	7	11	6	19	25	10	26	36
Licenciatura en Optometría	Facultad de Medicina	Querétaro	67	226	293	5	25	30	62	205	267	67	230	297
Licenciatura en Odontología	TOTAL		602	1141	1743	39	56	95	373	523	896	412	579	991

ESPECIALIDAD	Facultad de Medicina	Municipio	H		M		Total		H	M	Total		H	M	Total					
			0	0	0	0	5	6			11	1				4	5	6	10	16
Especialidad en Anestesiología	Querétaro	Querétaro	0	0	0	0	0	0	5	6	11	1	4	5	6	10	16	49		
Especialidad en Cirugía General	Querétaro	Querétaro	0	0	0	0	0	0	9	1	10	9	0	0	9	18	1	19	50	
Especialidad en Endocrinología	Querétaro	Querétaro	0	0	0	0	0	0	0	0	0	0	8	12	20	8	12	20	51	
Especialidad en Geriátrica	Querétaro	Querétaro	0	0	0	0	0	0	2	2	4	3	10	13	5	12	17	52	52	
Especialidad en Ginecología y Obstetricia	Querétaro	Querétaro	0	0	0	0	0	0	4	8	12	7	9	12	7	17	24	53	54	
Especialidad en Medicina Familiar	Querétaro	Querétaro	0	0	0	0	0	0	7	17	24	10	28	38	17	45	62	54	55	
Especialidad en Medicina Integrada	Querétaro	Querétaro	0	0	0	0	0	0	1	0	1	0	3	3	1	3	4	19	56	57
Especialidad en Medicina Interna	Querétaro	Querétaro	0	0	0	0	0	0	9	4	13	5	1	6	14	5	19	58	58	
Especialidad en Odontopediatría	Querétaro	Querétaro	0	0	0	0	0	0	0	0	0	0	22	22	0	22	22	22	57	57
Especialidad en Ortopedia	Querétaro	Querétaro	0	0	0	0	0	0	0	0	0	8	15	23	8	15	23	58	58	59
Especialidad en Pediatría Médica	Querétaro	Querétaro	0	0	0	0	0	0	3	6	9	3	8	11	6	14	20	59	60	60
Especialidad en Rehabilitación Bucal	Querétaro	Querétaro	0	0	0	0	0	0	0	0	0	9	10	19	9	10	19	61	61	61
Especialidad en Traumatología y Ortopedia	Querétaro	Querétaro	0	0	0	0	0	0	3	7	10	7	2	9	10	2	12	62	62	62
Especialidad Médica y Quirúrgica de los Padecimientos de la Columna Vertebral	Querétaro	Querétaro	0	0	0	0	0	0	5	8	13	12	11	23	17	19	36	63	63	63
<b>TOTAL</b>			<b>0</b>	<b>0</b>	<b>0</b>	<b>0</b>	<b>0</b>	<b>0</b>	<b>51</b>	<b>52</b>	<b>103</b>	<b>81</b>	<b>135</b>	<b>216</b>	<b>132</b>	<b>187</b>	<b>319</b>			

MAESTRÍA	Facultad de Medicina	Municipio	H		M		Total		H	M	Total		H	M	Total					
			0	0	0	0	0	5			5	3				7	10	3	12	15
Maestría en Ciencias en Biomedicina	Querétaro	Querétaro	0	0	0	0	0	0	0	0	0	0	7	10	15	64	64	64		
Maestría en Ciencias en Neurometabolismo	Querétaro	Querétaro	0	0	0	0	0	0	10	10	20	4	7	11	4	17	21	65	65	65
Maestría en Emergencias y Desastres	Querétaro	Querétaro	0	0	0	0	0	0	6	3	9	0	0	0	6	3	9	66	66	66
Maestría en Investigación Médica (3 Líneas Terminales)	Querétaro	Querétaro	0	0	0	0	0	0	6	6	12	3	9	12	9	15	24	67	67	67
<b>TOTAL</b>			<b>0</b>	<b>0</b>	<b>0</b>	<b>0</b>	<b>0</b>	<b>12</b>	<b>24</b>	<b>36</b>	<b>242</b>	<b>470</b>	<b>687</b>	<b>1,157</b>	<b>577</b>	<b>822</b>	<b>1,399</b>			

NOMBRE DEL CAMPUS: CORREGIDORA	ESCUELA / FACULTAD / CENTRO / DES	MUNICIPIO	ASPIRANTES		NUEVO INGRESO		REINGRESO		MATRICULA TOTAL						
			H	M	Total	H	M	Total	H	M	Total				
LICENCIATURA	Facultad de Educación Física y Ciencias del Deporte (2 planes de estudio)	Corregidora	113	24	137	30	6	36	135	38	173	165	44	209	68
Licenciatura en Fisioterapia	Facultad de Enfermería	Corregidora	104	302	406	13	26	39	71	216	287	84	242	326	69
<b>TOTAL</b>			<b>217</b>	<b>326</b>	<b>543</b>	<b>43</b>	<b>32</b>	<b>75</b>	<b>206</b>	<b>254</b>	<b>460</b>	<b>249</b>	<b>286</b>	<b>535</b>	
<b>TOTAL DEL CAMPUS CORREGIDORA</b>			<b>217</b>	<b>326</b>	<b>543</b>	<b>43</b>	<b>32</b>	<b>75</b>	<b>206</b>	<b>254</b>	<b>460</b>	<b>249</b>	<b>286</b>	<b>535</b>	

NOMBRE DEL CAMPUS: CENTRO UNIVERSITARIO	ESCUELA / FACULTAD / CENTRO / DES	MUNICIPIO	ASPIRANTES		NUEVO INGRESO		REINGRESO		MATRICULA TOTAL						
			H	M	Total	H	M	Total	H	M	Total				
LICENCIATURA	Facultad de Bellas Artes	Querétaro	12	35	47	5	16	21	0	0	0	5	16	21	70
Licenciatura en Actuación	Facultad de Bellas Artes	Querétaro	9	32	41	8	19	27	0	0	0	8	19	27	71
Licenciatura en Artes Escénicas (3 Líneas Terminales)	Facultad de Bellas Artes	Querétaro	0	0	0	0	0	0	28	82	110	28	82	110	72
Licenciatura en Artes Visuales (2 Líneas Terminales)	Facultad de Bellas Artes	Querétaro	27	32	59	14	14	28	200	296	496	214	310	524	73
Licenciatura en Danza Folklórica Mexicana	Facultad de Bellas Artes	Querétaro	3	8	11	2	8	10	0	0	0	2	8	10	74
Licenciatura en Diseño y Comunicación Visual	Facultad de Bellas Artes	Querétaro	24	72	96	11	34	45	0	0	0	11	34	45	75
Licenciatura en Docencia del Arte	Facultad de Bellas Artes	Querétaro	8	4	12	6	2	8	29	13	42	35	15	50	76
Licenciatura en Música (4 Líneas Terminales y 1 tronco común)	Facultad de Bellas Artes	Querétaro	17	15	32	14	12	26	137	60	197	151	72	223	77
Licenciatura en Música Popular Contemporánea	Facultad de Bellas Artes	Querétaro	27	5	32	25	4	29	0	0	0	25	4	29	78
Licenciatura en Restauración de Bienes Muebles	Facultad de Bellas Artes	Querétaro	0	0	0	0	0	0	12	26	38	12	26	38	79







NOMBRE DEL CAMPUS: JALPAN	NIVEL	ESCUELA / FACULTAD / CENTRO / DES	MUNICIPIO	MATRÍCULA												
				ASPIRANTES			NUEVO INGRESO			REINGRESO			MATRÍCULA TOTAL			
				H	M	Total	H	M	Total	H	M	Total	H	M	Total	
LICENCIATURA				14	17	31	13	16	29	23	44	67	36	60	96	175
Contador Público	Facultad de Contaduría y Administr.	Jalpan		12	20	32	9	16	25	22	52	74	31	68	99	176
Licenciatura en Administración	Facultad de Contaduría y Administr.	Jalpan		13	21	34	12	17	29	32	41	73	44	58	102	177
Licenciatura en Derecho (2 planes de estudio)	Facultad de Derecho	Jalpan		11	55	66	4	12	16	10	20	30	14	32	46	178
Licenciatura en Enfermería	Facultad de Enfermería	Jalpan		50	113	163	38	61	99	87	157	244	125	218	343	
			TOTAL	50	113	163	38	61	99	87	157	244	125	218	343	
			TOTAL DEL CAMPUS JALPAN	50	113	163	38	61	99	87	157	244	125	218	343	

NOMBRE DEL CAMPUS: JURIQUILLA	NIVEL	ESCUELA / FACULTAD / CENTRO / DES	MUNICIPIO	MATRÍCULA												
				ASPIRANTES			NUEVO INGRESO			REINGRESO			MATRÍCULA TOTAL			
				H	M	Total	H	M	Total	H	M	Total	H	M	Total	
LICENCIATURA				36	37	73	12	14	26	77	101	178	89	115	204	179
Licenciatura en Biología	Facultad de Ciencias Naturales	Querétaro		15	22	37	10	15	25	27	49	76	37	64	101	180
Licenciatura en Horticultura Ambiental	Facultad de Ciencias Naturales	Querétaro		82	186	268	13	40	53	151	209	360	164	249	413	181
Médico Veterinario Zootecnista (2 planes de estudio)	Facultad de Ciencias Naturales	Querétaro		23	111	134	7	27	34	32	182	214	39	209	248	182
Licenciatura en Nutrición (2 planes de estudio)	Facultad de Ciencias Naturales	Querétaro		5	2	7	4	2	6	19	6	25	23	8	31	183
Licenciatura en Administración de Tecnologías de Información	Facultad de Informática	Querétaro		17	6	23	10	4	14	51	25	76	61	29	90	184
Licenciatura en Informática (2 planes de estudio)	Facultad de Informática	Querétaro		96	23	119	77	18	95	235	29	264	312	47	359	185
Ingeniería de Software (2 planes de estudio)	Facultad de Informática	Querétaro		45	10	55	33	9	42	102	11	113	135	20	155	186
Ingeniería en Computación (2 planes de estudio)	Facultad de Informática	Querétaro		27	4	31	21	1	22	70	13	83	91	14	105	187
Ingeniería en Telecomunicaciones	Facultad de Informática	Querétaro		346	401	747	187	130	317	764	625	1,389	951	755	1,706	
			TOTAL	346	401	747	187	130	317	764	625	1,389	951	755	1,706	

ESPECIALIDAD	NIVEL	ESCUELA / FACULTAD / CENTRO / DES	MUNICIPIO	MATRÍCULA												
				ASPIRANTES			NUEVO INGRESO			REINGRESO			MATRÍCULA TOTAL			
				H	M	Total	H	M	Total	H	M	Total	H	M	Total	
ESPECIALIDAD				0	0	0	1	5	6	0	0	0	1	5	6	188
Especialidad en Nutrición y Reproducción de Ovinos y Caprinos	Facultad de Ciencias Naturales	Querétaro		0	0	0	6	10	16	0	0	0	6	10	16	189
Especialidad en Nutrición, Activación Física y Salud	Facultad de Ciencias Naturales	Querétaro		0	0	0	7	15	22	0	0	0	7	15	22	
			TOTAL	0	0	0	7	15	22	0	0	0	7	15	22	

MAESTRÍA	NIVEL	ESCUELA / FACULTAD / CENTRO / DES	MUNICIPIO	MATRÍCULA												
				ASPIRANTES			NUEVO INGRESO			REINGRESO			MATRÍCULA TOTAL			
				H	M	Total	H	M	Total	H	M	Total	H	M	Total	
MAESTRÍA				0	0	0	8	18	26	11	19	30	19	37	56	190
Maestría en Salud y Producción Animal Sustentable	Facultad de Ciencias Naturales	Querétaro		0	0	0	3	9	12	7	16	23	12	16	28	191
Maestría en Ciencias Biológicas	Facultad de Ciencias Naturales	Querétaro		0	0	0	4	10	14	7	12	19	11	22	33	192
Maestría en Ciencias de la Nutrición Humana	Facultad de Ciencias Naturales	Querétaro		0	0	0	1	15	16	0	0	0	1	15	16	193
Maestría en Nutrición Clínica Integral	Facultad de Ciencias Naturales	Querétaro		0	0	0	1	15	16	0	0	0	1	15	16	
			TOTAL	0	0	0	16	52	68	18	36	54	22	48	70	









# Asociación Mexicana de Órganos de Control y Vigilancia en Instituciones de Educación Superior, A. C.

**DR. GILBERTO HERRERA RUIZ**  
**RECTOR DE LA UNIVERSIDAD AUTÓNOMA DE QUERÉTARO**  
**P R E S E N T E:**

Con base en las disposiciones del Presupuesto de Egresos de la Federación para el Ejercicio 2016; las consideraciones en relación a la matrícula emitidas por la SEP y su solicitud para que la AMOCVIES, A.C. auditara el Segundo informe semestral de matrícula y su variación con respecto al año anterior, la Universidad Autónoma del Estado de Hidalgo fue designada como Auditor Externo AMOCVIES, A.C. para efectuar la auditoría a la matrícula de la Universidad Autónoma de Querétaro.


## **OBJETIVO**

Verificar la confiabilidad de los datos reportados en los informes de matrícula del Segundo semestre en cumplimiento de las disposiciones que aplican del artículo 40 fracción III del Presupuesto de Egresos de la Federación para el ejercicio fiscal 2016.

## **ALCANCES**

Recibida la información de la matrícula conforme a las indicaciones y formatos determinados por la SEP, cuyo contenido es responsabilidad de la Dirección de Planeación de la Universidad Autónoma de Querétaro, se analizó de la siguiente manera.

- I. Se revisó el cálculo de la muestra representativa de los expedientes de alumnos con base en la fórmula proporcionada por AMOCVIES, A.C. La estratificación se realizó por programa educativo. El total de matrícula de la universidad reportado en el informe DGESU-SEP es de 29,050 alumnos y la muestra que se revisó es de 96 expedientes.
- II. La auditoría consistió en la confrontación de la evidencia que soporta las cifras de la matrícula reportadas en el Segundo informe semestral de matrícula con base en el esquema determinado por la AMOCVIES, A.C., comprometiéndose a presentar los resultados de dicha auditoría externa con todo profesionalismo, imparcialidad y objetividad.



# Asociación Mexicana de Órganos de Control y Vigilancia en Instituciones de Educación Superior, A. C.

## RESULTADOS

### 1. Soporte de aspirantes a la Institución.

Los programas educativos de la Universidad Autónoma Querétaro cuentan con soporte documental electrónico de los aspirantes registrados en el Informe DGESU-SEP.

### 2. Análisis de duplicidad de alumnos registrados en la base de datos.

El 100% de los alumnos registrados en la base de datos 29,050 no presenta duplicidad.

### 3. Concordancia entre las cifras del Informe DGESU-SEP y la base de datos de Servicios Escolares.

Se encontró un 100% de concordancia entre las cifras de matrícula reportada en el Informe DGESU-SEP con la base de datos de la matrícula de Servicios Escolares de la Universidad Autónoma Querétaro.

### 4. Concordancia entre las cifras del Informe DGESU-SEP y la Estadística 911.

Se encontró un 100% de concordancia entre las cifras de matrícula reportada en el Informe DGESU-SEP con la estadística 911.

### 5. Revisión de expedientes de alumnos registrados.

Los expedientes de los alumnos de la muestra revisada cuentan con el 100% de los documentos señalados en la normativa correspondiente.

### 6. Resumen de matrícula.

Resumen de matrícula reportada con base en el informe DGESU-SEP y fecha de corte al 30 de septiembre de 2016.

Nivel	Matrícula de nuevo ingreso	Matrícula de reingreso	Total
Media Superior	2,631	4,607	7,238
TSU/PA	15	20	35
Licenciatura	3,515	15,646	19,161
Especialidad	155	406	561
Maestría	541	1,200	1,741
Doctorado	48	266	314
Total	6,905	22,145	29,050



# Asociación Mexicana de Órganos de Control y Vigilancia en Instituciones de Educación Superior, A. C.

## 7. Variación de la matrícula.

Se encontró que la variación entre los indicadores de matrícula de la Universidad Autónoma del Estado de Hidalgo a la fecha de corte con respecto al año anterior septiembre 2015/septiembre 2016 es por la cantidad de 187 alumnos, como se muestra en el cuadro siguiente:

Nivel	Matrícula total actual de acuerdo al informe DGESU-SEP de 30 de Septiembre 2016	Matrícula total del año pasado de acuerdo al Informe de auditoría externa de 30 de Septiembre 2015	Variación
Media Superior	7,238	6,934	304
TSU/PA	35	35	0
Licenciatura	19,161	18,712	449
Especialidad	561	540	21
Maestría	1,741	1,610	131
Doctorado	314	279	35
Total	<b>29,050</b>	<b>28,110</b>	<b>940</b>

Porcentaje de variación global de la matrícula: **3.34%**

### CONCLUSIÓN

De acuerdo al objetivo de revisión, se desprende que la información emitida por la Universidad Autónoma Querétaro es razonablemente confiable, determinando un 100% de concordancia entre los datos contenidos en el Segundo informe Semestral de Matrícula 2016 en consideración al Artículo 40 fracción III del Presupuesto de Egresos de la Federación 2016 y las evidencias presentadas por la Institución.

La auditoría a la matrícula de la Universidad, se llevó a cabo de conformidad con las Normas de Auditoría para Atestiguar. Dichas normas exigen que cumplamos con los

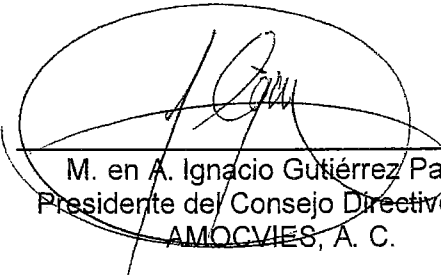


# Asociación Mexicana de Órganos de Control y Vigilancia en Instituciones de Educación Superior, A. C.


requisitos de ética, así como que planifiquemos y ejecutemos la auditoría con el fin de obtener una seguridad razonable sobre la información que se reportará a la SEP.

29 de Noviembre de 2016, Querétaro, Qro.

ATENTAMENTE

  
M. en A. Ignacio Gutiérrez Padilla  
Presidente del Consejo Directivo de  
AMOCVIES, A. C.





Mtra. Laura Elena Islas Márquez  
Contralora General  
Universidad Autónoma del Estado de Hidalgo

**UNIVERSIDAD AUTÓNOMA  
DEL ESTADO DE HIDALGO**





# Asociación Mexicana de Órganos de Control y Vigilancia en Instituciones de Educación Superior, A. C.

**MTRO. ADOLFO PONTIGO LOYOLA**  
**RECTOR DE LA UNIVERSIDAD AUTONOMA DEL**  
**ESTADO DE HIDALGO**  
**P R E S E N T E :**

Con base en las disposiciones del Presupuesto de Egresos de la Federación para el Ejercicio 2016; las consideraciones en relación a la matrícula emitidas por la SEP y su solicitud para que la AMOCVIES, A.C. auditara el Segundo informe semestral de matrícula y su variación con respecto al año anterior, la Universidad Autónoma de Chihuahua fue designada como Auditor Externo AMOCVIES, A.C. para efectuar la auditoría a la matrícula de la Universidad Autónoma del Estado de Hidalgo.

## **OBJETIVO**

Verificar la confiabilidad de los datos reportados en los informes de matrícula del Segundo semestre en cumplimiento de las disposiciones que aplican del artículo 40 fracción III del Presupuesto de Egresos de la Federación para el ejercicio fiscal 2016.

## **ALCANCES**

Recibida la información de la matrícula conforme a las indicaciones y formatos determinados por la SEP, cuyo contenido es responsabilidad de la Dirección de Administración Escolar de la Universidad Autónoma del Estado de Hidalgo, se analizó de la siguiente manera.

- I. Se revisó el cálculo de la muestra representativa de los expedientes de alumnos con base en la fórmula proporcionada por AMOCVIES, A.C. La estratificación se realizó por programa educativo o escuela/facultad. El total de matrícula de la universidad reportado en el informe DGESU-SEP es de 46580 alumnos y la muestra que se revisó es de 96 expedientes.
- II. La auditoría consistió en la confrontación de la evidencia que soporta las cifras de la matrícula reportadas en el Segundo informe semestral de matrícula con base en el esquema determinado por la AMOCVIES, A.C., comprometiéndose a presentar los resultados de dicha auditoría externa con todo profesionalismo, imparcialidad y objetividad.

*Clara*





# Asociación Mexicana de Órganos de Control y Vigilancia en Instituciones de Educación Superior, A. C.

## RESULTADOS

### 1. Soporte de aspirantes a la Institución.

Los programas educativos de la Institución cuentan con soporte documental electrónico de los aspirantes registrados en el Informe DGESU-SEP.

### 2. Análisis de duplicidad de alumnos registrados en la base de datos.

El 100% de los alumnos registrados en la base de datos 46580 no presenta duplicidad.

### 3. Concordancia entre las cifras del Informe DGESU-SEP y la base de datos de Servicios Escolares.

Se encontró un 100% de concordancia entre las cifras de matrícula reportada en el Informe DGESU-SEP con la base de datos de la matrícula de la Dirección de Administración Escolar de la Universidad Autónoma del Estado de Hidalgo.

### 4. Concordancia entre las cifras del Informe DGESU-SEP y la Estadística 911.

Se encontró un 100% de concordancia entre las cifras de matrícula reportada en el Informe DGESU-SEP con la estadística 911.

### 5. Revisión de expedientes de alumnos registrados.

Los expedientes de los alumnos de la muestra revisada cuentan con el 100% de los documentos señalados en la normativa correspondiente.

### 6. Resumen de matrícula.

Resumen de matrícula reportada con base en el informe DGESU-SEP y fecha de corte al 30 de septiembre de 2016.

Nivel	Matrícula de nuevo ingreso	Matrícula de reingreso	Total
Media Superior	8,074	8,901	16,975
TSU/PA	0	0	0
Licenciatura	5,525	23,272	28,797
Especialidad	84	139	223
Maestría	142	279	421
Doctorado	29	135	164
Total	13,854	32,726	46,580

Clara



# Asociación Mexicana de Órganos de Control y Vigilancia en Instituciones de Educación Superior, A. C.

## 7. Variación de la matrícula.

Se encontró que la variación entre los indicadores de matrícula de la Universidad Autónoma del Estado de Hidalgo a la fecha de corte con respecto al año anterior septiembre 2015/septiembre 2016 es por la cantidad de 4,414 alumnos, como se muestra en el cuadro siguiente:

Nivel	Matrícula total actual de acuerdo al informe DGESU-SEP de 30 de Septiembre 2016	Matrícula total del año pasado de acuerdo al Informe de auditoría externa de 30 de Septiembre 2015	Variación
Media Superior	16,975	13,528	3,447
TSU/PA	0	0	0
Licenciatura	28,797	27,836	961
Especialidad	223	260	-37
Maestría	421	392	29
Doctorado	164	150	14
Total	46,580	42,166	4,414

Porcentaje de variación global de la matrícula: 10.46%

## CONCLUSIÓN

De acuerdo al objetivo de revisión, se desprende que la información emitida por la Universidad Autónoma del Estado de Hidalgo es razonablemente confiable, determinando en promedio un 100% de concordancia entre los datos contenidos en el Segundo informe semestral de matrícula 2016 en consideración al Artículo 40 fracción III del Presupuesto de Egresos de la Federación 2016 y las evidencias presentadas por la Institución.

*Reading*



# Asociación Mexicana de Órganos de Control y Vigilancia en Instituciones de Educación Superior, A. C.

La auditoría a la matrícula de la Universidad Autónoma del Estado de Hidalgo, se llevó a cabo de conformidad con las Normas de Auditoría para Atestiguar. Dichas normas exigen que cumplamos con los requisitos de ética, así como que planifiquemos y ejecutemos la auditoría con el fin de obtener una seguridad razonable sobre la información que se reportará a la SEP.


Pachuca de Soto Hgo., a 25 de Noviembre de 2016

ATENTAMENTE

  
M. en A. Ignacio Gutiérrez Padilla  
Presidente del Consejo Directivo de  
AMOCVIES, A. C.



AMOCVIES  
PRESIDENCIA

  
Jesús Ignacio Rodríguez Bejarano  
Auditor Interno  
Universidad Autónoma de Chihuahua



UNIVERSIDAD AUTÓNOMA DEL ESTADO DE HIDALGO  
DIRECCIÓN GENERAL DE PLANEACIÓN



Anexo 1.

Resumen de la matrícula


Nombre de la Universidad: Universidad Autónoma del Estado de Hidalgo.


Nombre de la Instancia de Auditoría Interna: Contraloría General.

Matrícula del ciclo escolar: Julio-Diciembre 2016.

Nivel educativo	Número de alumnos de nuevo ingreso	Número de alumnos de reingreso	Número total de alumnos
Medio Superior	8,074	8,901	16,975
Licenciatura	5,525	23,272	28,797
Especialidad	84	139	223
Maestría	142	279	421
Doctorado	29	135	164
Total	13,854	32,726	46,580

Fuente: Área de Estadísticas de la Dirección General de Planeación. Fecha de corte 30/sep/2016

  
Mtro. Tomás Herrera González  
Director General de Planeación

  
Dr. Edgar Martínez Torres  
Responsable del llenado



UNIVERSIDAD AUTÓNOMA DEL ESTADO DE HIDALGO  
DIRECCIÓN GENERAL DE PLANEACIÓN



**ANEXO 2. Incremento de la matrícula por nivel educativo.**

Nivel	Matrícula total del ciclo escolar Julio-Diciembre 2015	Matrícula total del ciclo escolar Julio-Diciembre 2016	Variación	Porcentaje
Media Superior	13,528	16,975	3,447	25
Licenciatura	27,836	28,797	961	3
Especialidad	260	223	-37	-14
Maestría	392	421	29	7
Doctorado	150	164	14	9
Total	42,166	46,580	4,414	10

Fuente: Área de Estadísticas de la Dirección General de Planeación. Fecha de corte 30/sep/2016

**Argumentación.**

En general la matrícula de la UAEH contó con un incremento de 4,414 estudiantes lo que represento el 10% más con respecto al ciclo julio-diciembre de 2015. Las variaciones por nivel educativo se presentan a continuación:

1. **Nivel Media Superior.** Se incremento la matrícula en 3,447 estudiantes.
2. **Licenciatura.** Se incrementó en 961 estudiantes.
3. **Especialidad.** Se tuvo una disminución de 37 alumnos lo que se relaciona con las bajas presentadas en el ciclo 2015-2016, así como con el mayor número de egresados.
4. **Maestría.** Se incremento la matrícula en 29 estudiantes.
5. **Doctorado.** Se tuvo un incremento de 14 alumnos.

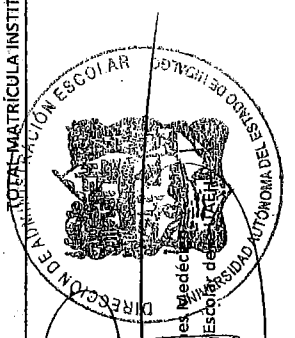
Mtro. Tomás Herreña González  
Director General de Planeación

Dr. Edgar Martínez Torres  
Responsable del llenado

NOMBRE DEL CAMPUS: Apan	NIVEL	ESCUELA / FACULTAD / CENTRO / DES	MUNICIPIO	ASPIRANTES		NUEVO INGRESO		REINGRESO		MATRICULA TOTAL		
				H	M	H	M	H	M	H	M	
	LICENCIATURA			Total	Total	Total	Total	Total	Total	Total	Total	
	LICENCIATURA EN INGENIERIA ECONOMICA Y FINANCIERA	Escuela Superior de Apan	Apan	22	16	10	16	28	48	76	64	
	LICENCIATURA EN INGENIERIA EN BIOTECNOLOGIA	Escuela Superior de Apan	Apan	38	17	11	29	4	6	40	15	
	LICENCIATURA EN INGENIERIA EN MANOTECNOLOGIA	Escuela Superior de Apan	Apan	13	28	19	8	5	5	27	8	
	LICENCIATURA EN INGENIERIA EN TECNOLOGIA DEL PETRO	Escuela Superior de Apan	Apan	17	16	15	17	29	23	30	42	
	TOTAL DEL CAMPUS			90	77	53	70	66	77	143	147	
	TOTAL DEL CAMPUS			90	77	53	70	66	77	143	147	
TOTAL MATRICULA ESCOLARIZADA				11,989	16,389	6,071	7,667	13,758	18,596	32,290	19,712	25,984

MODALIDAD: NO ESCOLARIZADA

NOMBRE DEL CAMPUS: SISTEMA DE UNIVERSIDAD VIRTUAL	NIVEL	ESCUELA / FACULTAD / CENTRO / DES	MUNICIPIO	ASPIRANTES		NUEVO INGRESO		REINGRESO		MATRICULA TOTAL		
				H	M	H	M	H	M	H	M	
	BACHILLERATO VIRTUAL	Sistema de Universidad Virtual	PACHUCA	12	12	6	8	8	8	14	37	
	TOTAL			12	12	6	8	8	8	14	37	
	SUPERIOR			Total	Total	Total	Total	Total	Total	Total	Total	
	LICENCIATURA EN MERCADOTECNIA	Sistema de Universidad Virtual	PACHUCA	21	32	19	17	128	162	35	147	
	NIVELACION DE LA LICENCIATURA EN INGENIERIA	Sistema de Universidad Virtual	PACHUCA	2	2	2	19	2	17	21	2	
	LICENCIATURA EN INNOVACION Y TECNOLOGIA EDUCATIVA	Sistema de Universidad Virtual	PACHUCA	25	6	5	9	16	23	39	28	
	TOTAL			48	40	25	41	144	202	66	243	
	ESPECIALIDAD			Total	Total	Total	Total	Total	Total	Total	Total	
	ESPECIALIDAD EN TECNOLOGIA EDUCATIVA	Sistema de Universidad Virtual	PACHUCA	1	1	4	5	5	5	5	5	
	TOTAL			1	1	4	5	5	5	5	5	
	MAESTRIA			Total	Total	Total	Total	Total	Total	Total	Total	
	MAESTRIA EN TECNOLOGIA EDUCATIVA	Sistema de Universidad Virtual	PACHUCA	8	28	11	11	13	21	34	32	
	MAESTRIA EN GESTION DE INSTITUCIONES EDUCATIVAS	Sistema de Universidad Virtual	PACHUCA	3	3	4	5	6	13	19	7	
	TOTAL			11	31	15	16	19	34	53	39	
	TOTAL DEL CAMPUS			64	114	32	64	171	285	436	532	
	TOTAL MATRICULA NO ESCOLARIZADA			64	114	32	64	171	285	436	532	
TOTAL MATRICULA INSTITUCION				12,053	16,503	6,103	7,751	13,854	18,861	32,726	19,915	26,313



Mtro. Julio César Leines Medec  
 Director de Administración Escolar de la Universidad Autónoma del Estado de Hidalgo

Dr. Edgar Martínez Torres  
 Responsable de la captura

**INFORME DE MATRÍCULA**

**NOMBRE DE LA INSTITUCIÓN: UNIVERSIDAD AUTÓNOMA DEL ESTADO DE HIDALGO**

Informe Reportado del Semestre:			
1*	2*	3*	4*
15-jul-16	15-jul-16	15-oct-16	15-ene-17

Informe Reportado del Semestre:			
1*	2*	3*	4*
15-jul-16	15-jul-16	15-oct-16	15-ene-17

FECHA DE CAPTURA: 30 de septiembre de 2016

**MODALIDAD: ESCOLARIZADA**

NOMBRE DEL CAMPUS: PACHUCA	NIVEL	ESCUELA/INSTITUTO	MUNICIPIO	ASPIRANTES			NUEVO INGRESO			REINGRESO			MATRÍCULA TOTAL		
				H	M	Total	H	M	Total	H	M	Total	H	M	Total
<b>LICENCIATURA</b>															
FISICA Y TECNOLOGIA AVANZADA		Instituto de Ciencias Básicas e Ingeniería	Pachuca	62	17	79	46	14	60	46	20	66	92	34	126
INGENIERIA DE MATERIALES		Instituto de Ciencias Básicas e Ingeniería	Pachuca	21	14	35	17	11	28	63	25	88	80	36	116
INGENIERIA EN ELECTRONICA Y TELECOMUNICACIONES		Instituto de Ciencias Básicas e Ingeniería	Pachuca	-	-	-	-	-	-	-	-	-	-	-	-
INGENIERIA EN GEOLOGIA AMBIENTAL		Instituto de Ciencias Básicas e Ingeniería	Pachuca	62	93	155	26	49	75	127	138	285	153	207	360
INGENIERIA EN GEOLOGIA AMBIENTAL		Instituto de Ciencias Básicas e Ingeniería	Pachuca	386	175	561	108	37	145	377	164	541	485	201	686
INGENIERIA INDUSTRIAL		Instituto de Ciencias Básicas e Ingeniería	Pachuca	159	74	233	56	17	73	219	91	310	275	108	383
INGENIERIA MINERO METALURGICA		Instituto de Ciencias Básicas e Ingeniería	Pachuca	418	298	716	84	57	141	369	301	670	453	358	811
INGENIERIA EN ARQUITECTURA		Instituto de Ciencias Básicas e Ingeniería	Pachuca	79	111	190	38	51	89	160	208	368	198	259	457
INGENIERIA EN BIOLOGIA		Instituto de Ciencias Básicas e Ingeniería	Pachuca	185	57	242	118	31	149	343	122	465	461	153	618
INGENIERIA EN CIENCIAS COMPUTACIONALES		Instituto de Ciencias Básicas e Ingeniería	Pachuca	487	131	618	99	24	123	449	111	560	548	135	683
INGENIERIA EN INGENIERIA CIVIL		Instituto de Ciencias Básicas e Ingeniería	Pachuca	94	117	211	51	8	59	167	22	189	218	30	248
INGENIERIA EN ELECTRONICA		Instituto de Ciencias Básicas e Ingeniería	Pachuca	96	33	129	70	26	96	183	50	233	253	76	329
INGENIERIA EN INGENIERIA EN TELECOMUNICACION		Instituto de Ciencias Básicas e Ingeniería	Pachuca	46	49	95	33	39	72	35	37	72	68	76	144
INGENIERIA EN MATEMATICAS APLICADAS		Instituto de Ciencias Básicas e Ingeniería	Pachuca	78	89	167	36	41	77	77	76	153	113	117	230
INGENIERIA EN QUIMICA		Instituto de Ciencias Básicas e Ingeniería	Pachuca	23	60	83	15	53	68	58	110	168	73	163	236
INGENIERIA EN QUIMICA EN ALIMENTOS		Instituto de Ciencias Básicas e Ingeniería	Pachuca	23	60	83	15	53	68	58	110	168	73	163	236
INGENIERIA EN SISTEMAS COMPUTACIONALES		Instituto de Ciencias Básicas e Ingeniería	Pachuca	230	592	822	24	69	93	259	569	828	283	638	921
CIRUJANO DENTISTA		Instituto de Ciencias de la Salud	Pachuca	128	540	668	44	148	192	142	547	689	186	695	881
INGENIERIA EN ENFERMERIA		Instituto de Ciencias de la Salud	Pachuca	17	53	70	13	43	56	63	121	184	76	164	240
INGENIERIA EN FARMACIA		Instituto de Ciencias de la Salud	Pachuca	12	87	99	9	51	60	39	256	295	48	307	355
INGENIERIA EN GERONTOLOGIA		Instituto de Ciencias de la Salud	Pachuca	103	374	477	27	88	115	104	409	513	131	497	628
INGENIERIA EN NUTRICION		Instituto de Ciencias de la Salud	Pachuca	146	443	589	50	112	162	246	638	296	750	1,046	
INGENIERIA EN PSICOLOGIA		Instituto de Ciencias de la Salud	Pachuca	1,197	2,123	3,320	89	116	205	776	906	1,682	865	1,022	1,887
MEDICO CIRUJANO		Instituto de Ciencias de la Salud	Pachuca	248	361	609	79	83	162	321	414	735	400	497	897
INGENIERIA EN ADMINISTRACION		Instituto de Ciencias Económico Administrativas	Pachuca	188	287	455	46	77	123	269	423	694	315	502	817
INGENIERIA EN COMERCIO EXTERIOR		Instituto de Ciencias Económico Administrativas	Pachuca	190	331	521	51	71	122	322	460	782	373	551	904
INGENIERIA EN CONTADURIA		Instituto de Ciencias Económico Administrativas	Pachuca	63	71	134	34	43	77	134	60	131	105	103	208
INGENIERIA EN GASTRONOMIA		Instituto de Ciencias Económico Administrativas	Pachuca	262	331	593	52	67	119	366	364	730	418	431	849
INGENIERIA EN INGENIERIA EN SISTEMAS DE INFORMACION		Instituto de Ciencias Económico Administrativas	Pachuca	144	195	339	52	69	121	260	404	664	312	473	785
INGENIERIA EN MEGADOTECNIA		Instituto de Ciencias Económico Administrativas	Pachuca	51	236	327	28	91	119	196	508	704	224	599	823
INGENIERIA EN TURISMO		Instituto de Ciencias Económico Administrativas	Pachuca	-	-	-	-	-	-	-	-	-	-	-	-
INGENIERIA EN ANTROPOLOGIA SOCIAL		Instituto de Ciencias Sociales y Humanidades	Pachuca	91	103	194	38	39	77	255	210	465	293	249	542
INGENIERIA EN CIENCIAS POLITICAS Y ADMINISTRACION		Instituto de Ciencias Sociales y Humanidades	Pachuca	159	220	379	36	44	80	278	295	523	264	339	603
INGENIERIA EN CIENCIAS POLITICAS Y ADMINISTRACION		Instituto de Ciencias Sociales y Humanidades	Pachuca	365	596	961	32	48	80	293	349	642	325	397	722
INGENIERIA EN DERECHO		Instituto de Ciencias Sociales y Humanidades	Pachuca	45	243	288	16	68	84	61	302	363	77	370	447
INGENIERIA EN EDUCACION		Instituto de Ciencias Sociales y Humanidades	Pachuca	19	22	41	15	20	35	55	128	183	70	148	218
INGENIERIA EN ENSEÑANZA DE LA LENGUA INGLESA		Instituto de Ciencias Sociales y Humanidades	Pachuca	19	22	41	15	20	35	55	128	183	70	148	218

		17	14	31	13	10	23	37	40	77	50	50	100
INGENIERIA EN HISTORIA	Pachua	7	127	134	2	85	87	36	303	339	38	388	426
INGENIERIA EN TRABAJO SOCIAL	Pachua	11	15	26	8	16	16	31	33	64	39	41	80
SOCIOLOGIA	Pachua	8	10	18	7	9	16	18	19	37	25	28	53
<b>TOTAL</b>		<b>5,917</b>	<b>8,592</b>	<b>14,509</b>	<b>1,562</b>	<b>1,917</b>	<b>3,479</b>	<b>7,298</b>	<b>9,904</b>	<b>16,602</b>	<b>8,860</b>	<b>11,221</b>	<b>20,081</b>
<b>ESPECIALIDAD</b>		<b>H</b>	<b>M</b>	<b>Total</b>	<b>H</b>	<b>M</b>	<b>Total</b>	<b>H</b>	<b>M</b>	<b>Total</b>	<b>H</b>	<b>M</b>	<b>Total</b>
ESPECIALIDAD EN ANESTESIOLOGIA	Pachua	-	-	-	-	4	4	3	5	8	3	9	12
ESPECIALIDAD EN CIRUGIA GENERAL	Pachua	-	-	-	3	1	4	8	8	16	11	1	12
ESPECIALIDAD EN ENFERMERIA NEONATAL	Pachua	-	-	-	1	8	9	19	19	38	1	27	28
ESPECIALIDAD EN ENFERMERIA PEDIATRICA	Pachua	-	-	-	2	7	9	2	7	9	2	14	16
ESPECIALIDAD EN GINECOLOGIA Y OBSTETRICIA	Pachua	-	-	-	2	5	7	8	8	16	10	13	23
ESPECIALIDAD EN MEDICINA DE URGENCIAS	Pachua	-	-	-	3	1	4	5	3	8	8	4	12
ESPECIALIDAD EN MEDICINA DEL ENFERMO EN ESTADO	Pachua	-	-	-	-	-	-	1	1	2	1	1	2
ESPECIALIDAD EN MEDICINA FAMILIAR	Pachua	-	-	-	-	-	-	4	9	13	4	9	13
ESPECIALIDAD EN INFECCIOLOGIA PEDIATRICA	Pachua	-	-	-	1	5	6	2	5	7	3	10	13
ESPECIALIDAD EN MEDICINA INTEGRADA	Pachua	-	-	-	3	1	4	2	6	12	5	7	12
ESPECIALIDAD EN MEDICINA INTERNA	Pachua	-	-	-	-	-	-	3	3	6	-	3	3
ESPECIALIDAD EN NEONATOLOGIA	Pachua	-	-	-	-	-	-	3	3	6	3	3	3
ESPECIALIDAD EN ODONTOLOGIA	Pachua	-	-	-	5	1	6	9	9	18	14	1	15
ESPECIALIDAD EN ORTOPEDIA	Pachua	-	-	-	6	7	13	7	18	25	13	25	38
ESPECIALIDAD EN PEDIATRIA MEDICA	Pachua	-	-	-	5	15	20	1	1	1	5	16	21
ESPECIALIDAD EN PEDIATRIA MEDICA	Pachua	-	-	-	29	55	84	51	88	139	80	143	223
<b>TOTAL</b>		<b>-</b>	<b>-</b>	<b>-</b>	<b>29</b>	<b>55</b>	<b>84</b>	<b>51</b>	<b>88</b>	<b>139</b>	<b>80</b>	<b>143</b>	<b>223</b>

		H	M	Total	H	M	Total	H	M	Total	H	M	Total
<b>MAESTRIA</b>		<b>H</b>	<b>M</b>	<b>Total</b>	<b>H</b>	<b>M</b>	<b>Total</b>	<b>H</b>	<b>M</b>	<b>Total</b>	<b>H</b>	<b>M</b>	<b>Total</b>
MAESTRIA EN CIENCIAS COMPUTACIONALES	Pachua	-	-	-	-	2	2	2	2	4	2	2	4
MAESTRIA EN CIENCIAS DE LOS MATERIALES	Pachua	-	-	-	3	6	9	8	4	12	11	7	18
MAESTRIA EN CIENCIAS EN AUTOMATIZACION Y CONT	Pachua	-	-	-	5	1	6	7	7	14	12	1	13
MAESTRIA EN CIENCIAS EN BIODIVERSIDAD Y CONSERV	Pachua	-	-	-	2	6	8	11	13	24	13	19	32
MAESTRIA EN INGENIERIA INDUSTRIAL	Pachua	-	-	-	-	-	-	3	3	6	3	3	6
MAESTRIA EN QUIMICA	Pachua	-	-	-	4	4	8	11	14	25	8	4	12
MAESTRIA EN CIENCIAS EN MATEMATICAS Y SU DIDACT	Pachua	-	-	-	3	3	6	5	1	6	8	4	12
MAESTRIA EN MATEMATICAS	Pachua	-	-	-	2	2	4	2	2	4	2	2	4
MAESTRIA EN TECNOLOGIAS DE LA INFORMACION PAR	Pachua	-	-	-	3	1	4	9	9	18	12	10	22
MAESTRIA EN SALUD PUBLICA	Pachua	-	-	-	15	15	30	14	10	24	4	25	29
MAESTRIA EN CIENCIAS BIOMEDICAS Y DE LA SALUD	Pachua	-	-	-	8	8	16	5	9	14	11	17	28
MAESTRIA EN ADMINISTRACION	Pachua	-	-	-	3	11	14	2	3	5	5	14	19
MAESTRIA EN AUDITORIA	Pachua	-	-	-	-	-	-	2	5	7	2	5	7
MAESTRIA EN GESTION FISCAL	Pachua	-	-	-	-	-	-	6	5	11	6	5	11
MAESTRIA EN CIENCIAS SOCIALES	Pachua	-	-	-	-	-	-	13	13	26	13	13	26
MAESTRIA EN DERECHO PENAL	Pachua	-	-	-	-	-	-	7	10	17	7	10	17
MAESTRIA EN EDUCACION	Pachua	-	-	-	-	-	-	7	5	12	7	5	12
MAESTRIA EN ESTUDIOS DE POBLACION	Pachua	-	-	-	-	-	-	8	8	16	8	8	16
MAESTRIA EN GOBIERNO Y GESTION LOCAL	Pachua	-	-	-	14	15	29	2	2	4	1	15	30
<b>TOTAL</b>		<b>-</b>	<b>-</b>	<b>-</b>	<b>45</b>	<b>65</b>	<b>110</b>	<b>105</b>	<b>101</b>	<b>206</b>	<b>150</b>	<b>166</b>	<b>316</b>



NOMBRE DEL CAMPUS: MINERAL DEL MONTE	NIVEL	ESCUELA / FACULTAD / CENTRO / DES	ASPIRANTES			NUEVO INGRESO			REINGRESO			MATRICULA TOTAL		
			H	M	Total	H	M	Total	H	M	Total	H	M	Total
DOCTORADO														
DOCTORADO EN CIENCIAS AMBIENTALES		Instituto de Ciencias Básicas e Ingeniería				2		3	5	6	10	16	8	13
DOCTORADO EN CIENCIAS COMPUTACIONALES		Instituto de Ciencias Básicas e Ingeniería				2		2	2	3	1	4	5	6
DOCTORADO EN CIENCIAS DE INGENIERIA INDUSTRIAL		Instituto de Ciencias Básicas e Ingeniería								7	1	8	7	1
DOCTORADO EN CIENCIAS DE LOS MATERIALES		Instituto de Ciencias Básicas e Ingeniería				8		4	12	12	9	21	20	13
DOCTORADO EN CIENCIAS EN BIODIVERSIDAD Y CONASE		Instituto de Ciencias Básicas e Ingeniería				2		1	3	9	8	17	11	9
DOCTORADO EN QUIMICA		Instituto de Ciencias Básicas e Ingeniería				1		1	2	5	6	11	6	7
DOCTORADO EN CIENCIAS DE LOS ALIMENTOS Y SALUD		Instituto de Ciencias de la Salud				1		2	3	7	7	14	8	9
DOCTORADO EN CIENCIAS DE LA EDUCACION		Instituto de Ciencias Sociales y Humanidades								6	3	9	6	3
DOCTORADO EN CIENCIAS SOCIALES		Instituto de Ciencias Sociales y Humanidades								9	13	22	9	13
DOCTORADO EN ESTUDIOS DE POBLACION		Instituto de Ciencias Sociales y Humanidades								4	5	9	4	5
<b>TOTAL</b>			8,102	11,035	19,137	3,583	4,261	7,844	9,576	12,603	22,179	13,159	16,864	30,023
<b>TOTAL DEL CAMPUS</b>														

NOMBRE DEL CAMPUS: MINERAL DEL MONTE	NIVEL	ESCUELA / FACULTAD / CENTRO / DES	ASPIRANTES			NUEVO INGRESO			REINGRESO			MATRICULA TOTAL		
			H	M	Total	H	M	Total	H	M	Total	H	M	Total
LICENCIATURA														
LICENCIATURA EN ARTE DRAMATICO		Instituto de Artes	7	6	13	7		5	12	19	32	51	26	37
LICENCIATURA EN ARTES VISUALES		Instituto de Artes	17	17	34	16		16	32	70	81	151	86	97
LICENCIATURA EN DANZA		Instituto de Artes	7	10	17	7		9	16	26	26	52	33	33
LICENCIATURA EN MUSICA		Instituto de Artes	18	11	29	14		10	24	139	47	186	153	57
<b>TOTAL</b>			49	44	93	44		40	84	254	247	501	298	287
<b>TOTAL DEL CAMPUS</b>			49	44	93	44		40	84	254	247	501	298	287

NOMBRE DEL CAMPUS: TULANCINGO	NIVEL	ESCUELA / FACULTAD / CENTRO / DES	ASPIRANTES			NUEVO INGRESO			REINGRESO			MATRICULA TOTAL		
			H	M	Total	H	M	Total	H	M	Total	H	M	Total
BACHILLERATO														
		Escuela Preparatoria No. Dos	719	918	1,637	666		850	1,516	754	987	1,751	1,420	1,847
<b>TOTAL</b>			719	918	1,637	666		850	1,516	754	987	1,751	1,420	1,847

NOMBRE DEL CAMPUS: TULANCINGO	NIVEL	ESCUELA / FACULTAD / CENTRO / DES	ASPIRANTES			NUEVO INGRESO			REINGRESO			MATRICULA TOTAL		
			H	M	Total	H	M	Total	H	M	Total	H	M	Total
LICENCIATURA														
INGENIERIA AGROINDUSTRIAL		Instituto de Ciencias Agropecuarias	32	26	58	20		19	39	33	55	88	53	74
INGENIERIA EN ALIMENTOS		Instituto de Ciencias Agropecuarias	29	60	89	13		35	48	29	53	82	42	88
INGENIERIA EN MANEJO DE RECURSOS FORESTALES		Instituto de Ciencias Agropecuarias	23	18	41	19		10	29	50	48	98	69	58
INGENIERIA EN AGRONEGOCIOS		Instituto de Ciencias Agropecuarias						0	16	9	9	25	16	9
INGENIERIA EN AGRONOMIA PARA LA PRODUCCION SU		Instituto de Ciencias Agropecuarias	52	36	88	41		24	65	95	64	159	136	88
MEDICINA VETERINARIA Y ZOOTECNIA		Instituto de Ciencias Agropecuarias	313	291	604	72		89	161	262	248	510	334	357
<b>TOTAL</b>			445	431	880	165		177	342	485	477	962	650	1,304

NOMBRE DEL CAMPUS: TULANCINGO	NIVEL	ESCUELA / FACULTAD / CENTRO / DES	ASPIRANTES			NUEVO INGRESO			REINGRESO			MATRICULA TOTAL		
			H	M	Total	H	M	Total	H	M	Total	H	M	Total
MAESTRIA														
MAESTRIA EN CIENCIA DE LOS ALIMENTOS		Instituto de Ciencias Agropecuarias	6	10	16	6		6	14	14	14	20	12	24
<b>TOTAL</b>			6	10	16	6		6	14	14	14	20	12	24

NOMBRE DEL CAMPUS: TULANCINGO	NIVEL	ESCUELA / FACULTAD / CENTRO / DES	ASPIRANTES			NUEVO INGRESO			REINGRESO			MATRICULA TOTAL		
			H	M	Total	H	M	Total	H	M	Total	H	M	Total
DOCTORADO														
DOCTORADO EN CIENCIAS AGROPECUARIAS		Instituto de Ciencias Agropecuarias	2	2	4	2		3	5	3	1	4	5	1
<b>TOTAL</b>			2	2	4	2		3	5	3	1	4	5	1
<b>TOTAL DEL CAMPUS</b>			1,168	1,349	2,517	839		1,037	1,876	1,248	1,485	2,737	2,087	2,546

NOMBRE DEL CAMPUS: ACTOPAN	NIVEL	ESCUELA / FACULTAD / CENTRO / DES	MUNICIPIO	ASPIRANTES			NUEVO INGRESO			MATRICULA			MATRICULA TOTAL		
				H	M	Total	H	M	Total	H	M	Total	H	M	Total
BACHILLERATO	MEDIA SUPERIOR	Escuela Superior de Actopan	Actopan	181	310	491	74	127	201	135	204	339	209	331	540
			TOTAL	181	310	491	74	127	201	135	204	339	209	331	540
															39%
	LICENCIATURA			H	M	Total	H	M	Total	H	M	Total	H	M	Total
DISEÑO GRAFICO		Escuela Superior de Actopan	Actopan	66	88	154	27	46	73	220	249	469	247	295	542
LICENCIATURA EN CREACION Y DESARROLLO DE EMPRESAS		Escuela Superior de Actopan	Actopan	23	23	46	15	20	35	3	8	11	18	28	46
LICENCIATURA EN DERECHO		Escuela Superior de Actopan	Actopan	98	148	246	30	49	79	209	325	534	239	374	613
LICENCIATURA EN PSICOLOGIA		Escuela Superior de Actopan	Actopan	21	82	103	14	59	73	381	63	318	77	377	454
			TOTAL	208	341	549	86	174	260	495	900	1,395	581	1,074	1,655
			TOTAL DEL CAMPUS	389	651	1,040	160	301	461	630	1,104	1,734	790	1,405	2,195

NOMBRE DEL CAMPUS: HUEJUTLA	NIVEL	ESCUELA / FACULTAD / CENTRO / DES	MUNICIPIO	ASPIRANTES			NUEVO INGRESO			MATRICULA			MATRICULA TOTAL		
				H	M	Total	H	M	Total	H	M	Total	H	M	Total
BACHILLERATO	MEDIA SUPERIOR	Escuela Superior de Huejutla	Huejutla	170	212	382	116	128	244	82	140	222	198	268	466
			TOTAL	170	212	382	116	128	244	82	140	222	198	268	466
															47%
	LICENCIATURA			H <th>M</th> <th>Total</th> <th>H</th> <th>M</th> <th>Total</th> <th>H</th> <th>M</th> <th>Total</th> <th>H</th> <th>M</th> <th>Total</th>	M	Total	H	M	Total	H	M	Total	H	M	Total
LICENCIATURA EN ADMINISTRACION		Escuela Superior de Huejutla	Huejutla	32	38	70	19	19	38	73	100	173	92	119	211
LICENCIATURA EN DERECHO		Escuela Superior de Huejutla	Huejutla	28	34	62	24	24	48	135	160	295	159	184	343
LICENCIATURA EN SISTEMAS COMPUTACIONALES		Escuela Superior de Huejutla	Huejutla	0	0	0	0	0	0	3	3	3	3	3	3
MEDICO CIRUJANO		Escuela Superior de Huejutla	Huejutla	143	222	365	14	20	34	29	32	61	43	52	95
LICENCIATURA EN CIENCIAS COMPUTACIONALES		Escuela Superior de Huejutla	Huejutla	14	9	23	12	6	18	34	15	49	46	21	67
LICENCIATURA EN INGENIERIA		Escuela Superior de Huejutla	Huejutla	37	195	232	19	99	118	34	200	234	53	299	352
			TOTAL	249	498	747	88	168	256	308	507	815	343	676	1,071
			TOTAL DEL CAMPUS	419	710	1,129	204	296	500	647	1,037	1,684	841	1,537	2,174

NOMBRE DEL CAMPUS: SAHAGUN	NIVEL	ESCUELA / FACULTAD / CENTRO / DES	MUNICIPIO	ASPIRANTES			NUEVO INGRESO			MATRICULA			MATRICULA TOTAL		
				H	M	Total	H	M	Total	H	M	Total	H	M	Total
BACHILLERATO	MEDIA SUPERIOR	Escuela Superior de Cd. Sahagun	Tehuacan	294	330	624	271	301	572	219	294	513	490	595	1,085
			TOTAL	294	330	624	271	301	572	219	294	513	490	595	1,085
	LICENCIATURA			H <th>M</th> <th>Total</th> <th>H</th> <th>M</th> <th>Total</th> <th>H</th> <th>M</th> <th>Total</th> <th>H</th> <th>M</th> <th>Total</th>	M	Total	H	M	Total	H	M	Total	H	M	Total
INGENIERIA INDUSTRIAL		Escuela Superior de Cd. Sahagun	Tehuacan	64	39	103	47	22	69	145	64	209	192	86	278
LICENCIATURA EN CONTADURIA		Escuela Superior de Cd. Sahagun	Tehuacan	14	28	42	9	20	29	37	83	120	46	103	149
INGENIERIA MECANICA		Escuela Superior de Cd. Sahagun	Tehuacan	73	7	80	42	3	45	4	4	95	133	7	140
			TOTAL	151	74	225	98	45	143	151	151	424	371	196	567
			TOTAL DEL CAMPUS	445	404	849	369	346	715	492	445	937	861	791	1,652

NOMBRE DEL CAMPUS: TEPEJI DEL RIO	NIVEL	ESCUELA / FACULTAD / CENTRO / DES	MUNICIPIO	ASPIRANTES			NUEVO INGRESO			MATRICULA			MATRICULA TOTAL		
				H	M	Total	H	M	Total	H	M	Total	H	M	Total
BACHILLERATO	MEDIA SUPERIOR	Escuela Superior de Tepeji del Rio	Tepeji del Rio	192	228	420	168	215	383	161	257	418	329	472	801
			TOTAL	192	228	420	168	215	383	161	257	418	329	472	801
	LICENCIATURA			H <th>M</th> <th>Total</th> <th>H</th> <th>M</th> <th>Total</th> <th>H</th> <th>M</th> <th>Total</th> <th>H</th> <th>M</th> <th>Total</th>	M	Total	H	M	Total	H	M	Total	H	M	Total
INGENIERIA INDUSTRIAL		Escuela Superior de Tepeji del Rio	Tepeji del Rio	48	22	70	38	17	55	70	36	106	108	53	161
LICENCIATURA EN ADMINISTRACION		Escuela Superior de Tepeji del Rio	Tepeji del Rio	10	26	36	7	19	26	33	67	100	40	86	126
MEDICO CIRUJANO		Escuela Superior de Tepeji del Rio	Tepeji del Rio	49	145	194	9	25	34	34	37	60	32	62	94
			TOTAL	107	197	304	54	61	115	126	140	266	180	201	381
			TOTAL DEL CAMPUS	259	425	684	222	276	498	287	397	684	509	673	1,182

NOMBRE DEL CAMPUS: TIZAYUCA	NIVEL	ESCUELA / FACULTAD / CENTRO / DES	MUNICIPIO			ASPIRANTES			NUEVO INGRESO			MATRÍCULA			MATRÍCULA TOTAL		
			TIZAYUCA			Total			Total			Total			Total		
			H	M	Total	H	M	Total	H	M	Total	H	M	Total	H	M	Total
BACHILLERATO	MEDIA SUPERIOR	Escuela Superior de Tizayuca	346	390	736	346	390	736	178	223	401	93	130	223	271	353	624
TOTAL			346	390	736	346	390	736	178	223	401	93	130	223	271	353	624
LICENCIATURA			H	M	Total	H	M	Total	H	M	Total	H	M	Total	H	M	Total
LICENCIATURA EN ADMINISTRACION		Escuela Superior de Tizayuca	12	9	21	10	19	29	10	19	29	25	38	63	35	47	82
LICENCIATURA EN GESTION TECNOLOGICA		Escuela Superior de Tizayuca	18	65	83	14	47	61	14	47	61	50	180	230	64	227	291
LICENCIATURA EN TURISMO		Escuela Superior de Tizayuca	66	46	112	8	54	62	8	54	62	28	109	127	36	163	163
INGENIERIA EN COMPUTACION		Escuela Superior de Tizayuca	23	20	43	18	4	22	18	4	22	57	5	62	75	9	84
INGENIERIA EN TECNOLOGIAS DE AUTOMATIZACION		Escuela Superior de Tizayuca	119	98	217	88	68	156	88	68	156	213	251	464	301	319	620
TOTAL DEL CAMPUS			465	488	953	266	291	557	266	291	557	306	381	687	572	672	1,244

NOMBRE DEL CAMPUS: TLAHUELLIPAN	NIVEL	ESCUELA / FACULTAD / CENTRO / DES	MUNICIPIO			ASPIRANTES			NUEVO INGRESO			MATRÍCULA			MATRÍCULA TOTAL		
			TLAHUELLIPAN			Total			Total			Total			Total		
			H	M	Total	H	M	Total	H	M	Total	H	M	Total	H	M	Total
BACHILLERATO	MEDIA SUPERIOR	Escuela Superior de Tlahuelliapan	205	331	536	154	274	428	154	274	428	29	89	118	183	363	546
TOTAL			205	331	536	154	274	428	154	274	428	29	89	118	183	363	546
LICENCIATURA			H	M	Total	H	M	Total	H	M	Total	H	M	Total	H	M	Total
LICENCIATURA EN ADMINISTRACION		Escuela Superior de Tlahuelliapan	30	76	106	18	57	75	18	57	75	84	188	272	102	245	347
LICENCIATURA EN SISTEMAS COMPUTACIONALES		Escuela Superior de Tlahuelliapan	0	0	0	0	0	0	0	0	0	33	30	63	30	63	63
LICENCIATURA EN ENFERMERIA GENERAL		Escuela Superior de Tlahuelliapan	29	226	255	20	165	185	20	165	185	57	366	418	57	531	603
LICENCIATURA EN INGENIERIA DEL SOFTWARE		Escuela Superior de Tlahuelliapan	32	15	47	19	13	32	19	13	32	44	13	57	26	26	89
MEDECICO CIRUJANO		Escuela Superior de Tlahuelliapan	145	260	405	14	19	33	14	19	33	27	40	67	36	59	95
TOTAL DEL CAMPUS			236	577	813	71	254	325	71	254	325	67	264	331	306	489	1,197

NOMBRE DEL CAMPUS: ZIMAPAN	NIVEL	ESCUELA / FACULTAD / CENTRO / DES	MUNICIPIO			ASPIRANTES			NUEVO INGRESO			MATRÍCULA			MATRÍCULA TOTAL		
			ZIMAPAN			Total			Total			Total			Total		
			H	M	Total	H	M	Total	H	M	Total	H	M	Total	H	M	Total
LICENCIATURA			H <th>M</th> <th>Total</th> <th>H</th> <th>M</th> <th>Total</th> <th>H</th> <th>M</th> <th>Total</th> <th>H</th> <th>M</th> <th>Total</th> <th>H</th> <th>M</th> <th>Total</th>	M	Total	H	M	Total	H	M	Total	H	M	Total	H	M	Total
LICENCIATURA EN CONTADURIA		Escuela Superior de Zimapan	11	31	42	11	27	38	11	27	38	23	69	92	34	96	130
LICENCIATURA EN DERECHO		Escuela Superior de Zimapan	12	26	38	8	24	32	8	24	32	39	78	117	47	102	149
LICENCIATURA EN INGENIERIA EN PROCESAMIENTO DE		Escuela Superior de Zimapan	16	19	35	14	14	28	14	14	28	9	2	11	23	16	39
TOTAL DEL CAMPUS			39	76	115	33	65	98	33	65	98	71	149	220	104	214	318

NOMBRE DEL CAMPUS: ATOTONILCO DE TULA	NIVEL	ESCUELA / FACULTAD / CENTRO / DES	MUNICIPIO			ASPIRANTES			NUEVO INGRESO			MATRÍCULA			MATRÍCULA TOTAL		
			ATOTONILCO DE TULA			Total			Total			Total			Total		
			H	M	Total	H	M	Total	H	M	Total	H	M	Total	H	M	Total
BACHILLERATO	MEDIA SUPERIOR	Escuela Superior de Atotonilco de Tula	69	128	197	58	113	171	58	113	171	70	109	179	128	222	350
TOTAL			69	128	197	58	113	171	58	113	171	70	109	179	128	222	350
LICENCIATURA			H <th>M</th> <th>Total</th> <th>H</th> <th>M</th> <th>Total</th> <th>H</th> <th>M</th> <th>Total</th> <th>H</th> <th>M</th> <th>Total</th> <th>H</th> <th>M</th> <th>Total</th>	M	Total	H	M	Total	H	M	Total	H	M	Total	H	M	Total
LICENCIATURA EN INTELIGENCIA DE MERCADOS		Escuela Superior de Atotonilco de Tula	14	19	33	7	13	20	7	13	20	17	43	60	24	56	80
LICENCIATURA EN PSICOLOGIA		Escuela Superior de Atotonilco de Tula	13	62	75	8	50	58	8	50	58	23	179	202	31	279	260
TOTAL DEL CAMPUS			27	81	108	15	63	78	15	63	78	40	222	262	55	285	340

**UNIVERSIDAD AUTÓNOMA  
BENITO JUÁREZ DE OAXACA**

11/11/1002 212/COMISIONES DE  
Educación Pública y Servicios  
003874 Educativos y de Presupuestos y  
Cuenta Pública, para su conocimiento  
Diciembre 14 del 2016.

CONTRALORÍA GENERAL

*[Handwritten signature]*

Of. No. C.G./D.A./292/2016

Oaxaca de Juárez, Oax., a 12 de diciembre de 2016

2016 DIC 13 PM 1 39

ASUNTO: Se envía Informe de Auditoria

PRESIDENCIA  
DE LA MESA DIRECTIVA

Dip. Edmundo Javier Bolaños Aguilar.  
Presidente de la Mesa Directiva de la Cámara de Diputados  
del Honorable Congreso de la Unión.

Presente.

En cumplimiento al Artículo 40 fracción III del Presupuesto de Egresos de la  
Federación (PEF) 2016, envié a usted:


- Segundo Informe Semestral de Matrícula 2016
- Informe de Variación de la Matricula
- Informe de Resultados de la Auditoria Externa

Lo anterior aplicado al informe en mención por la Asociación de Órganos de  
Control y Vigilancia en Instituciones de Educación Superior A.C. (AMOCVIES).  
Organismo autorizado para efectuar la presente auditoria.

Sin otro particular aprovecho para saludarle afectuosamente.


ATENTAMENTE  
"CIENCIA, ARTE, LIBERTAD"

*[Handwritten signature]*  
C.P. HILARINO ARAGÓN MATÍAS  
CONTRALOR GENERAL.



CONTRALORÍA  
GENERAL

C.c.p.  
Dr. Eduardo Carlos Bautista Martínez.- RECTOR: para su conocimiento  
Expediente  
Minutario  
VARE/hjoh





**INFORME DE MATRÍCULA  
UNIVERSIDAD AUTÓNOMA "BENITO JUÁREZ" DE OAXACA**

FECHA DE CAPTURA: 30 DE SEPTIEMBRE DE 2016

Informe Reportado del Semestre:	
1°	2°
15-jun-16	15-dic-16

Informe Trimestral Reportado			
1°	2°	3°	4°
15-abr-16	15-jul-16	15-oct-16	15-ene-17

MODALIDAD: ESCOLARIZADA

NIVEL	ESCUELA / FACULTAD / CENTRO / DES	MUNICIPIO	ASPIRANTES		NUEVO INGRESO		REINGRESO		MATRÍCULA TOTAL		
			H	M	H	M	H	M	H	M	Total
MEDIO SUPERIOR	ESUELA PREPARATORIA 1	OAXACA DE JUÁREZ, OAX.	133	130	179	161	197	216	413	377	783
BACHILLERATO GENERAL	ESUELA PREPARATORIA 2	OAXACA DE JUÁREZ, OAX.	50	28	78	83	172	125	297	264	472
BACHILLERATO GENERAL	ESUELA PREPARATORIA 3	HUAJUAPAN DE LEÓN, OAX.	436	421	857	232	354	379	733	592	1203
BACHILLERATO GENERAL	ESUELA PREPARATORIA 4	TEHUANTEPEC, OAX.	87	85	172	130	225	111	444	241	239
BACHILLERATO GENERAL	ESUELA PREPARATORIA 5	OAXACA DE JUÁREZ, OAX.	54	56	110	69	148	0	2	69	81
BACHILLERATO GENERAL	ESUELA PREPARATORIA 6	OAXACA DE JUÁREZ, OAX.	397	412	809	421	848	357	479	778	906
BACHILLERATO GENERAL	ESUELA PREPARATORIA 7	OAXACA DE JUÁREZ, OAX.	231	283	514	225	498	210	299	509	572
BACHILLERATO ESPECIALIZADO EN CONTADURÍA Y ADMINISTRACIÓN	FACULTAD DE CONTADURÍA Y ADMINISTRACIÓN	OAXACA DE JUÁREZ, OAX.	119	158	277	141	300	148	170	318	289
INSTRUCTOR DE MÚSICA	ESCUELA DE BELLAS ARTES	OAXACA DE JUÁREZ, OAX.	59	19	78	35	9	44	76	100	111
INSTRUCTOR DE ARTES PLÁSTICAS	ESCUELA DE BELLAS ARTES	OAXACA DE JUÁREZ, OAX.	1	3	4	0	0	12	3	15	15
<b>TOTAL</b>			<b>1,567</b>	<b>1,595</b>	<b>3,162</b>	<b>1,530</b>	<b>3,048</b>	<b>1,637</b>	<b>1,641</b>	<b>3,478</b>	<b>3,359</b>

3048

NIVEL	ESCUELA / FACULTAD / CENTRO / DES	MUNICIPIO	ASPIRANTES		NUEVO INGRESO		REINGRESO		MATRÍCULA TOTAL		
			H	M	H	M	H	M	H	M	Total
LICENCIATURA	FACULTAD DE IDIOMAS	OAXACA DE JUÁREZ, OAX.	195	336	83	108	145	245	390	228	353
LICENCIATURA EN ENSEÑANZA DE IDIOMAS OAXACA	FACULTAD DE IDIOMAS	SANTO DOMINGO, TEHUANTEPEC.	34	52	18	30	47	113	160	65	143
LICENCIATURA EN ENSEÑANZA DE IDIOMAS PUERTO ESCONDIDO	FACULTAD DE IDIOMAS	SAN PEDRO MIXTEPEC, OAXACA DE JUÁREZ, OAX.	18	24	8	8	33	40	73	41	48
LICENCIATURA EN QUÍMICO FARMACÉUTICO BIÓLOGO	FACULTAD DE CIENCIAS QUÍMICAS	OAXACA DE JUÁREZ, OAX.	142	204	96	139	208	320	526	302	459
LICENCIATURA EN ANTROPOLOGÍA	INSTITUTO DE INVESTIGACIONES SOCIOLOGICAS	OAXACA DE JUÁREZ, OAX.	30	23	19	17	36	0	0	19	17
LICENCIATURA EN ANTROPOLOGÍA EN EL ÁREA DE ARQUEOLOGÍA	INSTITUTO DE INVESTIGACIONES SOCIOLOGICAS	OAXACA DE JUÁREZ, OAX.	0	0	0	0	4	7	11	4	7
LICENCIATURA EN CIENCIAS SOCIALES Y DESARROLLO REGIONAL	INSTITUTO DE INVESTIGACIONES SOCIOLOGICAS	OAXACA DE JUÁREZ, OAX.	0	0	0	0	7	25	32	7	25
LICENCIATURA EN CIENCIAS SOCIALES Y ESTUDIOS POLÍTICOS	INSTITUTO DE INVESTIGACIONES SOCIOLOGICAS	OAXACA DE JUÁREZ, OAX.	0	0	0	0	10	9	19	10	9
LICENCIATURA EN CIENCIAS SOCIALES Y SOCIOLOGÍA RURAL	INSTITUTO DE INVESTIGACIONES SOCIOLOGICAS	OAXACA DE JUÁREZ, OAX.	0	0	0	0	3	6	11	3	8
LICENCIATURA EN CIENCIAS DE LA EDUCACIÓN	INSTITUTO DE CIENCIAS DE LA EDUCACIÓN	OAXACA DE JUÁREZ, OAX.	64	208	272	29	78	68	200	268	97
LICENCIATURA EN ARQUITECTURA (CU)	FACULTAD DE ARQUITECTURA C.U.	OAXACA DE JUÁREZ, OAX.	300	91	161	64	225	508	165	673	229
LICENCIATURA EN ENFERMERÍA OAXACA	ESCUELA DE ENFERMERÍA OAXACA	OAXACA DE JUÁREZ, OAX.	218	1029	1247	40	174	142	529	671	162
LICENCIATURA EN ENFERMERÍA (5 DE MAYO)	FACULTAD DE ARQUITECTURA 5 DE MAYO	OAXACA DE JUÁREZ, OAX.	267	139	406	41	36	77	173	533	401
LICENCIATURA EN FÍSICA	ESCUELA DE CIENCIAS	OAXACA DE JUÁREZ, OAX.	20	6	26	16	4	0	0	16	4
LICENCIATURA EN MATEMÁTICAS	ESCUELA DE CIENCIAS	OAXACA DE JUÁREZ, OAX.	18	13	31	9	8	0	0	9	8
LICENCIATURA EN BIOLOGÍA	ESCUELA DE CIENCIAS	OAXACA DE JUÁREZ, OAX.	33	32	65	22	24	46	66	78	144
LIC. EN GESTIÓN CULTURAL Y DESARROLLO SUSTENTABLE	ESCUELA DE BELLAS ARTES	OAXACA DE JUÁREZ, OAX.	23	36	59	6	17	14	24	38	20
LIC. EN HISTORIA DEL ARTE	INSTITUTO DE CIENCIAS Y HUMANIDADES	OAXACA DE JUÁREZ, OAX.	0	0	0	0	0	2	8	10	2
LICENCIATURA EN GASTRONOMÍA	FACULTAD DE DEBERES Y RESPONSABILIDADES SOCIALES	OAXACA DE JUÁREZ, OAX.	80	114	194	16	15	31	16	24	31
LICENCIATURA EN MÚSICA	ESCUELA DE BELLAS ARTES	OAXACA DE JUÁREZ, OAX.	81	17	98	14	4	18	9	40	13
LICENCIATURA EN COMPUTACIÓN	ESCUELA DE CIENCIAS	OAXACA DE JUÁREZ, OAX.	77	25	102	54	15	55	5	60	20

DIRECTOR DE SERVICIOS ESCOLARES

MTRO. CARLOS BENITO GARCÍA GÓMEZ

SECRETARIO DE PLANEACIÓN

DR. ARISTEO SEGURA SALVADOR

SECRETARIA DE PLANEACIÓN

DIRECCIÓN DE SERVICIOS ESCOLARES



**INFORME DE MATRÍCULA**  
**UNIVERSIDAD AUTÓNOMA "BENITO JUÁREZ" DE OAXACA**

FECHA DE CAPTURA: 30 DE SEPTIEMBRE DE 2016

Informe Reportado del Semestre:			
1°	2°	3°	4°
15-jun-16	15-dic-16	15-feb-17	15-may-17

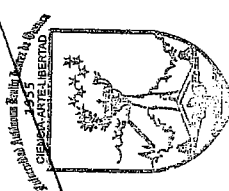
Informe Trimestral Reportado			
1°	2°	3°	4°
15-abr-16	15-jul-16	15-oct-16	15-ene-17

MODALIDAD: ESCOLARIZADA

NOMBRE DEL CAMPUS: CIUDAD UNIVERSITARIA OAXACA	MATRÍCULA											
	H	M	Total	H	M	Total	H	M	Total	H	M	Total
LICENCIATURA EN DERECHO	758	670	1428	679	592	1271	1,731	3459	2,407	2,313	4,720	
LICENCIATURA EN MÉDICO CIRUJANO	1040	1565	2605	213	312	525	778	1297	991	831	1,822	
LICENCIATURA EN TERAPIA OCUPACIONAL	5	41	46	9	45	54	29	97	126	38	142	
LICENCIATURA EN TERAPIA FÍSICA	147	320	467	45	97	142	69	146	215	114	243	
LICENCIATURA EN CONTADURÍA	310	424	734	188	276	464	638	939	1577	826	2,041	
LICENCIATURA EN ADMINISTRACIÓN	275	380	655	175	235	410	492	729	1221	667	1,631	
LICENCIATURA EN CIRUJANO DENTISTA	218	396	614	105	218	323	300	497	797	405	1,120	
LICENCIATURA EN MÉDICO VETERINARIO	189	127	316	95	73	168	246	201	447	341	615	
ZOOTECNISTA	65	208	273	40	99	139	55	207	262	95	306	
LICENCIATURA EN ENFERMERÍA HUAJUAPAN	67	305	372	11	84	95	44	177	221	55	261	
LICENCIATURA EN ENFERMERÍA CAMPUS TEHUANTEPEC	172	40	212	62	21	83	147	41	188	228	62	
LICENCIATURA EN ENTRENAMIENTO DEPORTIVO	74	50	124	25	12	37	74	40	114	99	52	
LICENCIATURA EN ARTES PLÁSTICAS Y VISUALES	48	37	85	0	0	0	15	12	27	15	12	
LICENCIATURA EN ECONOMÍA	11	13	24	4	14	18	0	0	4	14	18	
LICENCIATURA EN ADMINISTRACIÓN PÚBLICA Y GESTIÓN MUNICIPAL	70	130	200	26	50	76	27	64	91	53	114	
LICENCIATURA EN TURISMO Y DESARROLLO SUSTENTABLE	0	0	0	0	0	0	20	21	41	20	21	
LICENCIATURA EN HUMANIDADES	6	5	11	4	4	8	0	0	4	4	8	
LICENCIATURA EN NEGOCIOS Y MICROFINANZAS	5,085	7,080	12,135	2,333	2,863	5,196	6,371	7,395	13,766	8,704	10,258	
ADMINISTRACIÓN												
TOTAL												

ESPECIALIDAD	MATRÍCULA											
	H	M	Total	H	M	Total	H	M	Total	H	M	Total
ANESTESIOLOGÍA	0	0	0	1	5	6	7	5	12	8	10	18
GINECO-OBSTETRICIA	0	0	0	0	0	0	8	10	18	8	10	18
MEDICINA INTERNA	0	0	0	0	0	0	6	2	8	6	2	8
PEDIATRÍA	0	0	0	0	0	0	8	13	21	8	13	21
ORTOPEDIA	0	0	0	0	0	0	2	0	2	2	0	2
TRAUMATOLOGÍA Y ORTOPEDIA	0	0	0	0	0	0	0	0	0	6	6	6
URGENCIAS MÉDICO QUIRÚRGICAS	0	0	0	0	0	0	5	2	7	5	2	7
MEDICINA INTEGRADA	0	0	0	0	0	0	0	3	3	0	3	3
TOTAL	0	0	0	1	5	6	42	35	77	43	40	83


**UAJ**  
UNIVERSIDAD AUTÓNOMA DE JUJARA  
DIRECCIÓN DE SERVICIOS ESCOLARES  
Mtro. CARLOS BENITO GARCÍA CORTEZ



SECRETARIO DE PLANEACIÓN  
DR. ARISTEO SEGURA SALVADOR

DIRECCIÓN DE SERVICIOS ESCOLARES

SECRETARÍA DE PLANEACIÓN



**INFORME DE MATRÍCULA  
UNIVERSIDAD AUTÓNOMA "BENITO JUÁREZ" DE OAXACA**

**FECHA DE CAPTURA: 30 DE SEPTIEMBRE DE 2016**

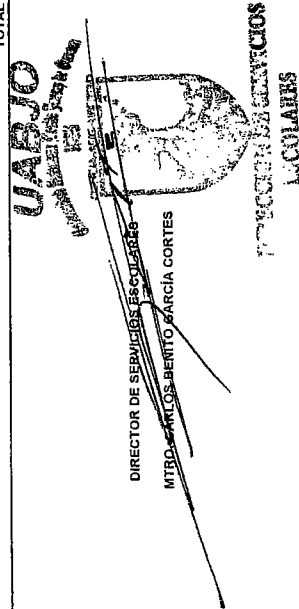
Informe Reportado del Semestre:	
1°	2°
15-jun-16	15-dic-16

Informe Trimestral Reportado			
1°	2°	3°	4°
15-abr-16	15-jul-16	15-oct-16	15-ene-17

**MODALIDAD: ESCOLARIZADA**

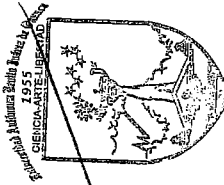
NOMBRE DEL CAMPUS: CIUDAD UNIVERSITARIA OAXACA	MATRÍCULA												
	H	M	Total	H	M	Total	H	M	Total	H	M	Total	
MAESTRIA	0	0	0	7	21	28	0	0	0	17	23	30	61
MAESTRIA EN PSICOLOGIA CLINICA, LEGAL Y FOREN	0	0	0	0	0	0	0	0	0	0	0	0	0
MAESTRIA EN BIOMEDICINA EXPERIMENTAL	0	0	0	0	0	0	0	0	0	0	0	0	0
MAESTRIA EN CIENCIAS FORENSES BIOMEDICAS	0	0	0	10	6	16	0	0	0	0	0	0	16
MAESTRIA EN SALUD PUBLICA HUAJUAPAN	0	0	0	0	0	0	0	0	0	0	0	0	0
MAESTRIA EN SALUD PUBLICA HUAJUAPAN	0	0	0	0	0	0	0	0	0	0	0	0	0
MAESTRIA EN SALUD PUBLICA	0	0	0	0	0	0	0	0	0	0	0	0	0
MAESTRIA EN ADMINISTRACION	0	0	0	0	0	0	0	0	0	0	0	0	0
MAESTRIA EN SOCIOLOGIA	0	0	0	0	0	0	0	0	0	0	0	0	0
MAESTRIA EN URBANISMO	0	0	0	0	0	0	0	0	0	0	0	0	0
MAESTRIA EN CIENCIAS MEDICAS Y BILOGICAS	0	0	0	0	0	0	0	0	0	0	0	0	0
MAESTRIA EN CIENCIAS MEDICAS	0	0	0	0	0	0	0	0	0	0	0	0	0
MAESTRIA EN ODONTOLOGIA	0	0	0	0	0	0	0	0	0	0	0	0	0
MAESTRIA EN ENDODONTIA	0	0	0	0	0	0	0	0	0	0	0	0	0
MAESTRIA EN ORTODONCIA	0	0	0	0	0	0	0	0	0	0	0	0	0
MAESTRIA EN FISCAL	0	0	0	0	0	0	0	0	0	0	0	0	0
MAESTRIA EN PERIODONCIA	0	0	0	0	0	0	0	0	0	0	0	0	0
MAESTRIA EN REHABILITACION BUCCAL	0	0	0	0	0	0	0	0	0	0	0	0	0
MAESTRIA EN EDUCACION COMUNAL	0	0	0	0	0	0	0	0	0	0	0	0	0
MAESTRIA EN EDUCACION EN EL CAMPO DE LA FORMACION DOCENTE	0	0	0	0	0	0	0	0	0	0	0	0	0
<b>TOTAL</b>	<b>1</b>	<b>0</b>	<b>1</b>	<b>20</b>	<b>33</b>	<b>53</b>	<b>90</b>	<b>172</b>	<b>262</b>	<b>110</b>	<b>205</b>	<b>315</b>	

NOMBRE DEL CAMPUS: CIUDAD UNIVERSITARIA OAXACA	MATRÍCULA												
	H	M	Total	H	M	Total	H	M	Total	H	M	Total	
DOCTORADO	0	0	0	0	0	0	0	0	0	0	0	0	0
DOCTORADO EN CIENCIAS DE LA ADMINISTRACION	0	0	0	0	0	0	0	0	0	0	0	0	0
DOCTORADO EN CIENCIAS EMPRESARIALES	0	0	0	0	0	0	0	0	0	0	0	0	0
DOCTORADO EN CIENCIAS MEDICAS Y BILOGICAS	0	0	0	0	0	0	0	0	0	0	0	0	0
<b>TOTAL DEL CAMPUS</b>	<b>6,623</b>	<b>8,675</b>	<b>15,298</b>	<b>3,888</b>	<b>4,425</b>	<b>8,313</b>	<b>8,156</b>	<b>9,453</b>	<b>17,609</b>	<b>12,044</b>	<b>13,878</b>	<b>25,922</b>	
<b>TOTAL MATRÍCULA ESCOLARIZADA</b>	<b>6,623</b>	<b>8,675</b>	<b>15,298</b>	<b>3,888</b>	<b>4,425</b>	<b>8,313</b>	<b>8,156</b>	<b>9,453</b>	<b>17,609</b>	<b>12,044</b>	<b>13,878</b>	<b>25,922</b>	



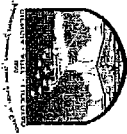
**DIRECTOR DE SERVICIOS ESCOLARES  
MTRO. CARLOS BENITO GARCIA CORTES**

**SECRETARÍO DE PLANEACIÓN  
DR. ARISTEO SEGURA SALVADOR**



**SECRETARIA DE PLANEACIÓN**





**INFORME DE MATRÍCULA  
UNIVERSIDAD AUTÓNOMA "BENITO JUÁREZ" DE OAXACA**

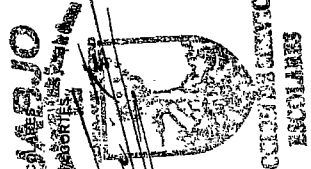
FECHA DE CAPTURA: 30 DE SEPTIEMBRE DE 2016

Informe Reportado del Semestre:	
1°	2°
15-jun-16	15-dic-16

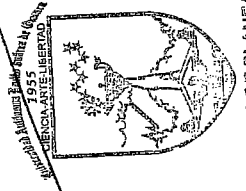
Informe Trimestral Reportado			
1°	2°	3°	4°
15-abr-16	15-jul-16	15-oct-16	15-ene-17

MODALIDAD: NO ESCOLARIZADA

NOMBRE DEL CAMPUS: CIUDAD UNIVERSITARIA OAXACA	CECAD	MATRÍCULA											
		H	M	Total	H	M	Total	H	M	Total	H	M	Total
BACHILLERATO ABIERTO	CECAD	34	34	68	27	29	56	39	51	90	66	80	146
BACHILLERATO A DISTANCIA	CECAD	6	8	14	4	6	10	26	18	44	30	24	54
	TOTAL	40	42	82	31	35	66	65	69	134	96	104	200
<b>LICENCIATURA</b>													
LICENCIATURA EN LENGUAS EXTRANJERAS	FACULTAD DE IDIOMAS	0	0	0	28	79	107	78	134	212	106	213	319
LICENCIATURA EN ECONOMÍA (ABIERTA)	SISTEMA DE UNIVERSIDAD ABIERTA	16	29	45	11	17	28	8	4	12	19	21	40
	TOTAL	16	29	45	39	96	135	86	138	224	125	234	359
TOTAL DEL CAMPUS		56	71	127	70	131	201	151	207	358	221	338	559
TOTAL MATRÍCULA NO ESCOLARIZADA		56	71	127	70	131	201	151	207	358	221	338	559
TOTAL MATRÍCULA INSTITUCIÓN		6,679	8,746	15,425	3,958	4,556	8,514	8,307	9,660	17,967	12,266	14,216	28,481

  
 DIRECTOR DE SERVICIOS ESCOLARES  
 MTRO. CARLOS BENITO GARCÍA GONZÁLEZ

SECRETARIO DE PLANEACION  
 DR. ARISTEO SEGURA SALVADOR



SECRETARIA DE PLANEACION





UNIVERSIDAD AUTÓNOMA "BENITO JUÁREZ" DE OAXACA  
INFORME SEMESTRAL SOBRE LA VARIACIÓN DE LA MATRÍCULA AL  
SEGUNDO SEMESTRE 2016

Nivel	Matrícula total al 30 de septiembre 2016	Matrícula total al 30 de septiembre 2015	Variación
Media Superior	6726	5726	1000
Licenciatura	19321	18263	1058
Especialidad	83	99	-16
Maestría	315	471	-156
Doctorado	36	37	-1
<b>Total</b>	<b>26481</b>	<b>24596</b>	<b>1885</b>

Porcentaje de variación global de la matrícula: 7.66 %



  
C.P. HILARINO ARAGÓN MATÍAS  
CONTRALOR GENERAL UABJO

  
BIOL. CARLOS BENITO GARCÍA CORTES  
DIRECTOR DE SERVICIOS ESCOLARES  
UABJO



# Asociación Mexicana de Órganos de Control y Vigilancia en Instituciones de Educación Superior, A. C.

**DR. CARLOS EDUARDO BAUTISTA MARTINEZ**  
**RECTOR DE LA UNIVERSIDAD AUTÓNOMA "BENITO JUÁREZ" DE OAXACA**  
**P R E S E N T E:**

Con base en las disposiciones del Presupuesto de Egresos de la Federación para el Ejercicio 2016; las consideraciones en relación a la matrícula emitidas por la SEP y su solicitud para que la AMOCVIES, A.C. auditara el Segundo informe semestral de matrícula y su variación con respecto al año anterior, la Universidad Autónoma de Campeche fue designada como Auditor Externo AMOCVIES, A.C. para efectuar la auditoría a la matrícula de la Universidad Autónoma "Benito Juárez" de Oaxaca.

## **OBJETIVO**

Verificar la confiabilidad de los datos reportados en los informes de matrícula del Segundo semestre en cumplimiento de las disposiciones que aplican del artículo 40 fracción III del Presupuesto de Egresos de la Federación para el ejercicio fiscal 2016.

## **ALCANCES**

Recibida la información de la matrícula conforme a las indicaciones y formatos determinados por la SEP, cuyo contenido es responsabilidad de la Dirección de Servicios Escolares de la Universidad Autónoma "Benito Juárez" de Oaxaca, se analizó de la siguiente manera.

- I. Se revisó el cálculo de la muestra representativa de los expedientes de alumnos con base en la fórmula proporcionada por AMOCVIES, A.C. La estratificación se realizó por programa educativo. El total de matrícula de la universidad reportado en el informe DGESU-SEP es de 26,481 alumnos y la muestra que se revisó es de 96 expedientes.
- II. La auditoría consistió en la confrontación de la evidencia que soporta las cifras de la matrícula reportadas en el Segundo informe semestral de matrícula con base en el esquema determinado por la AMOCVIES, A.C., comprometiéndose a presentar los resultados de dicha auditoría externa con todo profesionalismo, imparcialidad y objetividad.



# Asociación Mexicana de Órganos de Control y Vigilancia en Instituciones de Educación Superior, A. C.

## RESULTADOS

### 1. Soporte de aspirantes a la Institución.

Los programas educativos de la Institución cuentan con soporte documental señalar si es en formato electrónico de los aspirantes registrados en el *Informe DGESU-SEP*.

### 2. Análisis de duplicidad de alumnos registrados en la base de datos.

El 100% de los alumnos registrados en la base de datos 26,481 no presenta duplicidad.

### 3. Concordancia entre las cifras del *Informe DGESU-SEP* y la base de datos de Servicios Escolares.

Se encontró un 100% de concordancia entre las cifras de matrícula reportada en el *Informe DGESU-SEP* (aspirantes, nuevo ingreso, reingreso y matrícula total) con la base de datos de la matrícula de la Dirección de Servicios Escolares.

### 4. Concordancia entre las cifras del *Informe DGESU-SEP* y la *Estadística*

Se encontró un 89.01% de concordancia entre las cifras de matrícula reportada en el *Informe DGESU-SEP* (aspirantes, nuevo ingreso, reingreso y matrícula total) con la estadística 911.

Se detectó que existe una diferencia de 2,908 alumnos entre la información reportada en el *Informe DGESU-SEP* vs la información presentada en las Estadísticas 911, correspondiente a 350 alumnos en el nivel media superior, 2,741 alumnos en nivel Licenciatura y -183 alumnos en nivel Posgrado.

Lo anterior debido a que existen programas educativos que se encuentran en trámite de registro en el Instituto de Educación Pública de Oaxaca (IEEPO) y en el Sistema de Estadísticas 911. También se detectó el caso contrario, es decir, planes de estudio que reportan una matrícula en las estadísticas 911 y que no se encuentran registradas en la base de datos de la Dirección de Servicios Escolares.

### Recomendación.

Que la Secretaría de Planeación y la Dirección de Servicios Escolares trabajen de forma conjunta y verifiquen que la información a capturar en las Estadísticas 911 corresponda a la información generada en la base de datos y en el *Informe DGESU-SEP* para tener la misma información.



# Asociación Mexicana de Órganos de Control y Vigilancia en Instituciones de Educación Superior, A. C.

## 5. Revisión de expedientes de alumnos registrados.

Los expedientes de los alumnos de la muestra revisada cuentan con el 100% de los documentos señalados en la normativa correspondiente.

## 6. Resumen de matrícula.

Resumen de matrícula reportada con base en el informe DGESU-SEP y fecha de corte al 30 de septiembre de 2016.

Nivel	Matrícula de nuevo ingreso	Matrícula de Reingreso	Total
Media Superior	3,114	3,612	6,726
Licenciatura	5,331	13,990	19,321
Especialidad	6	77	83
Maestría	53	262	315
Doctorado	10	26	36
Total	8,514	17,967	26,481

## 7. Variación de la matrícula.

Se encontró que la variación entre los indicadores de matrícula de la Universidad Autónoma "Benito Juárez" de Oaxaca a la fecha de corte con respecto al año anterior (septiembre 2015/septiembre 2016) es por la cantidad de 1885 alumnos, como se muestra en el cuadro siguiente:

Nivel	Matrícula total actual de acuerdo al informe DGESU-SEP de septiembre 2016	Matrícula total del año pasado de acuerdo al Informe de auditoría externa de septiembre 2015	Variación
Media Superior	6,726	5,726	1,000
Licenciatura	19,321	18,263	1,058
Especialidad	83	99	-16
Maestría	315	471	-156
Doctorado	36	37	-1
Total	26,481	24,596	1,885

Porcentaje de variación global de la matrícula: 7.66%



# Asociación Mexicana de Órganos de Control y Vigilancia en Instituciones de Educación Superior, A. C.


## CONCLUSIÓN

De acuerdo al objetivo de revisión, se desprende que la información emitida por la Universidad Autónoma "Benito Juárez" de Oaxaca es razonablemente confiable, determinando, en promedio, un 97.25% de concordancia entre los datos contenidos en el Segundo informe semestral de matrícula 2016 en consideración al Artículo 40 fracción III del Presupuesto de Egresos de la Federación 2016 y las evidencias presentadas por la Institución.


La auditoría a la matrícula de la Universidad Autónoma "Benito Juárez" de Oaxaca, se llevó a cabo de conformidad con las Normas de Auditoría para Atestiguar. Dichas normas exigen que cumplamos con los requisitos de ética, así como que planifiquemos y ejecutemos la auditoría con el fin de obtener una seguridad razonable sobre la información que se reportará a la SEP.

Oaxaca, Oaxaca a 28 de noviembre de 2016

ATENTAMENTE

  
M. en A. Ignacio Gutiérrez Padilla  
Presidente del Consejo Directivo de la  
AMOCVIES, A. C.



  
C.P. Román Díaz Tamayo  
Contralor General de la  
Universidad Autónoma de Campeche.

**UNIVERSIDAD  
VERACRUZANA.**

UNIVERSIDAD VERACRUZANA

Remítase a las Comisiones de Educación Pública y Servicios Educativos y de Presupuesto y Cuenta Pública, para su conocimiento. Diciembre 14 del 2016.

Of. Núm. REC/346-16

*[Handwritten signature]*

**Dip. Edmundo Javier Bolaños Aguilar**  
Presidente de la Cámara de Diputados  
H. Congreso de la Unión  
Ciudad de México.

En cumplimiento del Artículo 40 fracción III del Presupuesto de Egresos de la Federación para el Ejercicio Fiscal 2016, me permito enviar a Usted, de manera impresa y electrónica el *Informe de Resultados de la Auditoría Externa al Segundo Informe Semestral 2016 a la Matrícula de la Universidad Veracruzana*, realizada por la Asociación Mexicana de Órganos de Control y Vigilancia en Instituciones de Educación Superior, A.C. (AMOCVIES).

**RECTORÍA**

Lomas del Estadio s/n  
Edificio A, 3er. Piso  
C.P. 91000  
Xalapa, Veracruz  
México

T. +52 (228) 842.1763  
842.1762  
F. +52 (228) 817.6370

Se anexa el Formato *Informe de Matrícula* desagregada por nivel y por programa educativo, correspondiente al segundo semestre de Julio-Diciembre 2016, con fecha de corte de información al 30 de septiembre del año en curso.

Finalmente se envía *Reporte de variación de la matrícula* establecida respecto al mismo segundo semestre del año anterior.

Es pertinente hacer de su conocimiento que la información correspondiente se encuentra disponible en el portal de transparencia en nuestra página web:

<http://www.uv.mx/transparencia/buscador-tematico/institucional-infpublica/auditorias/>

Con mi reconocimiento, reciba saludos cordiales.

Atentamente

“Lis de Veracruz: Arte, Ciencia, Luz”  
Xalapa, Veracruz, 9 de diciembre de 2016

*[Handwritten signature]*

**Dra. Sara Ladrón de Guevara**  
Rectora

- c.c.p. Mtro. Aurelio Nuño Mayer. Secretario de Educación Pública. Presente.
- c.c.p. Dr. Salvador Jara Guerrero Subsecretario de Educación Superior, Secretaría de Educación Pública. Presente.
- c.c.p. Dr. Salvador Alejandro Malo Álvarez. Director General de Educación Superior Universitaria, SES-SEP. Presente.
- c.c.p. Dip. Hortensia Aragón Castillo. Presidenta de la Comisión de Educación Pública y Servicios Educativos de la Cámara de Diputados. Presente.
- c.c.p. Dra. Elena Rustríán Portilla Rivera. Presidenta en Turno de la H. Junta de Gobierno, UV. Presente.
- c.c.p. Mtra. Leticia Rodríguez Audirac. Secretaria Académica, UV. Presente.
- c.c.p. Mtro. Gerardo García Ricardo. Secretario de Administración y Finanzas, UV. Presente.
- c.c.p. Dr. Octavio Agustín Ochoa Contreras. Secretario de la Rectoría, UV. Presente.
- c.c.p. Dra. Laura E. Martínez Márquez. Directora de Planeación Institucional, UV. Presente.
- c.c.p. Dr. Héctor Francisco Coronel Brizio. Director General de Administración Escolar, UV. Presente.
- c.c.p. Archivo.

003785



09 DIC 9 AM 12:29

PRESIDENCIA DE LA CÁMARA DE DIPUTADOS





Universidad Veracruzana



Informe de Resultados de la Auditoría  
Externa a la Matrícula del Segundo  
Informe Semestral 2016 de la  
Universidad Veracruzana

Diciembre 2016



# Asociación Mexicana de Órganos de Control y Vigilancia en Instituciones de Educación Superior, A. C.

Toluca, Estado de México, a 23 de noviembre de 2016  
Oficio: AMOCVIES 276/2016

Asunto: Se envía Informe de Resultados de Auditoría Externa al  
Segundo Informe Semestral de Matrícula 2016.

**DRA. SARA D. LADRÓN DE GUEVARA GONZÁLEZ**  
**RECTORA DE LA UNIVERSIDAD VERACRUZANA**

**PRESENTE**

Me es grato saludarle cordialmente y enviarle, con el presente, el Informe de Resultados de la Auditoría Externa a la Matrícula del Segundo Informe Semestral 2016 de su Institución, realizada por la Asociación Mexicana de Órganos de Control y Vigilancia en Instituciones de Educación Superior, A.C. (AMOCVIES, A.C.), a través de uno de sus miembros asociados.

De conformidad con el tercer párrafo del artículo 1 y la fracción III del artículo 40 del Presupuesto de Egresos de la Federación para el ejercicio 2016, las instituciones públicas de educación superior deberán enviar a la Cámara de Diputados (Presidencia de la Mesa Directiva de la actual Legislatura Federal) y a la Secretaría de Educación Pública (Dirección General de Educación Superior Universitaria DGESU/SES/SEP) la siguiente documentación:

1. Informe de Resultados de la Auditoría a la Matrícula del Segundo Informe Semestral 2016 (documento anexo).
2. Informe Semestral Específico sobre la ampliación de la matrícula del segundo semestre 2016 y su explicación (elaborado por la Institución).
3. Formato "Informe de Matrícula" emitido por la DGESU/SES/SEP (llenado por la Institución).


Agradezco a Usted la confianza que nos depositó para la realización de esta revisión, reiterándole la seguridad de haber desarrollado un trabajo profesional, imparcial y objetivo, así como nuestro compromiso de continuar sumando esfuerzos en beneficio de nuestras Instituciones de Educación Superior.

Sin otro particular, sirva la presente para agradecer su atención y consideración respetuosa.

Atentamente


*"Integridad, Servicio y Beneficio en las Instituciones de Educación Superior"*

**M. en A. Ignacio Gutiérrez Padilla**  
**Presidente del Consejo Directivo de la AMOCVIES, A.C.**



Anexo: Informe de Resultados de Auditoría Externa a la Matrícula del Segundo Informe Semestral 2016.

c.c.p. Dirección General de Educación Superior Universitaria, Subsecretaría de Educación Superior, SEP. Presente.  
c.c.p. Archivo.



# Asociación Mexicana de Órganos de Control y Vigilancia en Instituciones de Educación Superior, A. C.

**DRA. SARA D. LADRÓN DE GUEVARA GONZÁLEZ**  
**RECTORA DE LA UNIVERSIDAD VERACRUZANA**  
**P R E S E N T E:**

Con base en las disposiciones del Presupuesto de Egresos de la Federación para el Ejercicio 2016; las consideraciones en relación a la matrícula emitidas por la SEP y su solicitud para que la AMOCVIES, A.C. auditara el Segundo informe semestral de matrícula y su variación con respecto al año anterior, la Universidad Autónoma de Chiapas fue designada como Auditor Externo AMOCVIES, A.C. para efectuar la auditoría a la matrícula de la Universidad Veracruzana.

## **OBJETIVO**

Verificar la confiabilidad de los datos reportados en los informes de matrícula del Segundo semestre en cumplimiento de las disposiciones que aplican del artículo 40 fracción III del Presupuesto de Egresos de la Federación para el ejercicio fiscal 2016.

## **ALCANCES**

Recibida la información de la matrícula conforme a las indicaciones y formatos determinados por la SEP, cuyo contenido es responsabilidad de la Dirección General de Administración Escolar se analizó de la siguiente manera.

- I. Se revisó el cálculo de la muestra representativa de los expedientes de alumnos con base en la fórmula proporcionada por AMOCVIES, A.C. La estratificación se realizó por programa educativo. El total de matrícula de la universidad reportado en el informe DGESU-SEP es de 63,365 alumnos y la muestra que se revisó es de 96 expedientes.
- II. La auditoría consistió en la confrontación de la evidencia que soporta las cifras de la matrícula reportadas en el Segundo informe semestral de matrícula con base en el esquema determinado por la AMOCVIES, A.C., comprometiéndose a presentar los resultados de dicha auditoría externa con todo profesionalismo, imparcialidad y objetividad.



# Asociación Mexicana de Órganos de Control y Vigilancia en Instituciones de Educación Superior, A. C.

## RESULTADOS

### 1. Soporte de aspirantes a la Institución.

Los programas educativos de la Institución cuentan con soporte documental electrónico de los aspirantes registrados en el *Informe DGESU-SEP*.

### 2. Análisis de duplicidad de alumnos registrados en la base de datos.

El 100% de los alumnos registrados 63,365 no presenta duplicidad.

### 3. Concordancia entre las cifras del *Informe DGESU-SEP* y la base de datos de Servicios Escolares.

Se encontró un 99.99% de concordancia entre las cifras de matrícula reportada en el Informe DGESU-SEP (aspirantes, nuevo ingreso, reingreso y matrícula total) con la base de datos de la matrícula de la Dirección General de Administración Escolar.

#### Recomendación.

La Dirección General de Administración Escolar, deberá verificar que las cifras de matrícula reportadas en el Informe DGESU-SEP, sean congruentes con los registrados en la base de datos correspondiente a los alumnos de la Universidad Veracruzana, así como con los demás documentos que se tengan que oficializar.

### 4. Concordancia entre las cifras del *Informe DGESU-SEP* y la *Estadística 911*.

Se encontró un 99.99% de concordancia entre las cifras de matrícula reportada en el Informe DGESU-SEP (aspirantes, nuevo ingreso, reingreso y matrícula total) con la estadística 911.

#### Recomendación.

La Dirección de Planeación Institucional, de manera conjunta con la Dirección General de Administración Escolar, deberán verificar que sean congruentes los datos registrados en el Informe DGESU-SEP, con los datos de la estadística 911, que se oficialicen ante la Secretaría de Educación Pública.



# Asociación Mexicana de Órganos de Control y Vigilancia en Instituciones de Educación Superior, A. C.

## 5. Revisión de expedientes de alumnos registrados

Los expedientes de los alumnos de la muestra revisada cuentan con el 100% de los documentos señalados en la normativa correspondiente.

## 6. Resumen de matrícula

Resumen de matrícula reportada con base en el informe DGESU-SEP y fecha de corte al 30 de septiembre de 2016.

Nivel	Matrícula de nuevo ingreso	Matrícula de reingreso	Total
TSU/PA	223	315	538
Licenciatura	15278	45,542	60,820
Especialidad Médica	51	86	137
Especialización	111	54	165
Maestría	434	864	1,298
Doctorado	75	332	407
<b>Total</b>	<b>16,172</b>	<b>47,193</b>	<b>63,365</b>

## 7. Variación de la matrícula

Se encontró que la variación entre los indicadores de matrícula de la Universidad Veracruzana a la fecha de corte con respecto al año anterior septiembre 2016 / septiembre 2015 es por la cantidad de 595 alumnos, como se muestra en el cuadro siguiente:

Nivel	Matrícula total actual de acuerdo al informe DGESU-SEP de 30 de septiembre de 2016	Matrícula total del año pasado de acuerdo al Informe de auditoría de 30 de septiembre de 2015	Variación
TSU/PA	538	513	25
Licenciatura	60,820	60,117	703
Especialidad Médica	137	170	-33
Especialización	165	201	-36
Maestría	1,298	1,330	-32
Doctorado	407	439	-32
<b>Total</b>	<b>63,365</b>	<b>62,770</b>	<b>595</b>



# Asociación Mexicana de Órganos de Control y Vigilancia en Instituciones de Educación Superior, A. C.

## CONCLUSIÓN

De acuerdo al objetivo de revisión, se desprende que la información emitida por la Universidad Veracruzana es razonablemente confiable, determinando, en promedio, un 99.99% de concordancia entre los datos contenidos en el Segundo informe semestral de matrícula 2016 en consideración al Artículo 40 fracción III del Presupuesto de Egresos de la Federación 2016 y las evidencias presentadas por la Institución.

La auditoría a la matrícula de la Universidad Veracruzana, se llevó a cabo de conformidad con las Normas de Auditoría para Atestiguar. Dichas normas exigen que cumplamos con los requisitos de ética, así como que planifiquemos y ejecutemos la auditoría con el fin de obtener una seguridad razonable sobre la información que se reportará a la SEP.

Tuxtla Gutiérrez, Chiapas, a 28 de noviembre de 2016.

ATENTAMENTE

M. en A. Ignacio Gutiérrez Padilla  
Presidente del Consejo Directivo de la  
AMOCVIES, A. C.



C.P. Arturo Díaz corzo  
Jefe del Departamento de Auditoría Interna  
De la Universidad Autónoma de Chiapas

# INFORME DE MATRICULA

NOMBRE DE LA INSTITUCION: UNIVERSIDAD VERACRUZANA

Informe Reportado del Semestre			
1*	2*	3*	4*
15-JUL-2016	15-DIC-2016	15-OCT-2016	15-ENE-2017

Informe Trimestral Reportado			
1*	2*	3*	4*
15-ABR-2016	15-JUL-2016	15-OCT-2016	15-ENE-2017

FECHA DE CAPTURA:	30/09/2016
-------------------	------------

NOMBRE DEL CAMPUS:	MODALIDAD		ESCOLARIZADA		MATRICULA																			
					XALAPA				ASPIRANTES				NUEVO INGRESO				REINGRESO				MATRICULA TOTAL			
					NIVEL	ESCUELA / FACULTAD / CENTRO / DES	MUNICIPIO	MUNICIPIO	H	M	Total	H	M	Total	H	M	Total	H	M	Total	H	M	Total	
TSU / PA	FACULTAD	MUNICIPIO	MUNICIPIO	H	M	Total	H	M	Total	H	M	Total	H	M	Total	H	M	Total	H	M	Total			
PROTISTA DENTAL	FACULTAD DE ODONTOLOGIA	XALAPA	XALAPA	25	48	73	11	31	42	13	29	42	13	29	42	24	60	84	24	60	84			
RADILOGO	FACULTAD DE MEDICINA	XALAPA	XALAPA	58	80	138	17	13	30	17	24	41	17	24	41	34	37	71	34	37	71			
			TOTAL	83	128	211	28	44	72	30	53	83	30	53	83	58	97	155	58	97	155			
LICENCIATURA	FACULTAD	MUNICIPIO	MUNICIPIO	H	M	Total	H	M	Total	H	M	Total	H	M	Total	H	M	Total	H	M	Total			
ADMINISTRACION	FACULTAD DE CONTADURIA Y ADMINISTRACION	XALAPA	XALAPA	207	252	459	122	153	275	383	451	834	176	264	440	505	604	1109	232	343	575			
ADMINISTRACION DE NEGOCIOS INTERNACIONALES	FACULTAD DE CIENCIAS ADMINISTRATIVAS Y SOCIALES	XALAPA	XALAPA	184	301	485	56	79	135	135	264	440	176	264	440	232	343	575	232	343	575			
ANTROPOLOGIA HISTORICA	FACULTAD DE ANTOPOLOGIA	XALAPA	XALAPA	19	16	35	18	19	37	44	48	92	44	48	92	62	67	129	62	67	129			
ANTROPOLOGIA SOCIAL	FACULTAD DE ANTOPOLOGIA	XALAPA	XALAPA	5	10	15	6	19	25	15	35	50	15	35	50	21	54	75	21	54	75			
ARQUEOLOGIA	FACULTAD DE ANTOPOLOGIA	XALAPA	XALAPA	12	33	45	10	30	40	29	49	78	29	49	78	39	79	118	39	79	118			
ARTES VISUALES	FACULTAD DE ANTOPOLOGIA	XALAPA	XALAPA	21	13	34	17	21	38	54	52	106	38	54	92	71	79	144	71	79	144			
BIOLOGIA	FACULTAD DE ANTOPOLOGIA	XALAPA	XALAPA	352	257	609	141	101	242	538	478	1016	242	538	1016	679	579	1258	679	579	1258			
CIENCIAS ATMOSFERICAS	FACULTAD DE ANTOPOLOGIA	XALAPA	XALAPA	49	70	119	17	27	44	70	56	126	44	70	119	83	170	259	83	170	259			
CIENCIAS Y TECNICAS ESTADISTICAS	FACULTAD DE ANTOPOLOGIA	XALAPA	XALAPA	133	139	272	74	86	160	264	291	555	264	291	555	377	715	555	377	715	555			
CIRUJANO DENTISTA	FACULTAD DE ANTOPOLOGIA	XALAPA	XALAPA	16	22	38	17	23	40	53	43	96	53	43	96	70	66	136	70	66	136			
DANZA CONTEMPORANEA	FACULTAD DE ANTOPOLOGIA	XALAPA	XALAPA	20	15	39	51	67	118	45	82	127	45	82	127	96	149	245	96	149	245			
DERECHO	FACULTAD DE ANTOPOLOGIA	XALAPA	XALAPA	130	260	390	40	78	118	118	391	469	118	391	469	251	469	720	251	469	720			
DISERNO DE LA COMUNICACION VISUAL	FACULTAD DE ANTOPOLOGIA	XALAPA	XALAPA	214	332	546	88	136	224	279	415	694	279	415	694	367	551	918	367	551	918			
ECONOMIA	FACULTAD DE ANTOPOLOGIA	XALAPA	XALAPA	43	123	166	23	32	55	30	54	84	30	54	84	53	86	139	53	86	139			
EDUCACION MUSICAL	FACULTAD DE ANTOPOLOGIA	XALAPA	XALAPA	453	538	991	223	232	455	628	713	1341	628	713	1341	851	945	1796	851	945	1796			
ENFERMERIA	FACULTAD DE ANTOPOLOGIA	XALAPA	XALAPA	43	72	115	11	17	28	40	52	92	40	52	92	51	69	120	51	69	120			
ESTUDIOS DE JAZZ	FACULTAD DE ANTOPOLOGIA	XALAPA	XALAPA	65	65	130	62	62	124	106	106	212	106	106	212	183	183	366	183	183	366			
FISICA	FACULTAD DE ANTOPOLOGIA	XALAPA	XALAPA	48	34	82	24	14	38	71	43	114	71	43	114	95	57	152	95	57	152			
FOTOGRAFIA	FACULTAD DE ANTOPOLOGIA	XALAPA	XALAPA	121	412	533	17	83	100	102	296	398	102	296	398	119	379	498	119	379	498			
GEOGRAFIA	FACULTAD DE ANTOPOLOGIA	XALAPA	XALAPA	62	12	74	20	5	25	62	7	69	62	7	69	82	12	94	82	12	94			
HISTORIA	FACULTAD DE ANTOPOLOGIA	XALAPA	XALAPA	39	22	61	39	31	70	61	50	111	61	50	111	100	81	181	100	81	181			
INGENIERIA AMBIENTAL	FACULTAD DE ANTOPOLOGIA	XALAPA	XALAPA	69	30	99	36	14	50	85	25	110	85	25	110	121	39	160	121	39	160			
INGENIERIA CIVIL	FACULTAD DE ANTOPOLOGIA	XALAPA	XALAPA	42	40	82	10	8	18	23	29	52	23	29	52	33	37	70	33	37	70			
INGENIERIA DE SOFTWARE	FACULTAD DE ANTOPOLOGIA	XALAPA	XALAPA	16	18	34	27	29	56	82	90	172	82	90	172	109	119	228	109	119	228			
INGENIERIA EN ALIMENTOS	FACULTAD DE ANTOPOLOGIA	XALAPA	XALAPA	70	69	139	28	37	65	91	109	200	91	109	200	119	146	265	119	146	265			
INGENIERIA EN INSTRUMENTACION ELECTRONICA	FACULTAD DE ANTOPOLOGIA	XALAPA	XALAPA	44	28	72	47	37	84	98	81	179	98	81	179	145	118	263	145	118	263			
INGENIERIA MECANICA	FACULTAD DE ANTOPOLOGIA	XALAPA	XALAPA	48	94	142	20	30	50	50	77	127	50	77	127	118	158	276	118	158	276			
INGENIERIA MECANICA Y ELECTRICA	FACULTAD DE ANTOPOLOGIA	XALAPA	XALAPA	409	142	551	125	48	173	419	127	546	419	127	546	544	175	719	544	175	719			
			TOTAL	136	20	156	68	9	77	91	14	105	91	14	105	182	23	338	182	23	338			
			TOTAL	185	28	213	75	14	89	223	26	249	223	26	249	298	40	338	298	40	338			
			TOTAL	24	48	72	11	29	40	45	78	123	45	78	123	56	107	163	56	107	163			
			TOTAL	125	21	146	86	14	100	242	51	293	242	51	293	328	65	393	328	65	393			
			TOTAL	277	33	310	74	13	87	228	26	254	228	26	254	302	39	341	302	39	341			

INFORME DE MATRICULA

NOMBRE DE LA INSTITUCION: UNIVERSIDAD VERACRUZANA

MODALIDAD		ESCOLARIZADA														
		H	M	Total	H	M	Total	H	M	Total	H	M	Total	H	M	Total
INGENIERIA MECANICA ELECTRICA	FACULTAD DE INGENIERIA MECANICA Y ELECTRICA	106	126	232	48	61	109	154	171	325	202	232	434			
INGENIERIA QUIMICA	FACULTAD DE CIENCIAS QUIMICAS	145	70	215	110	54	164	342	171	513	452	225	677			
INGENIERO AGRONOMO	FACULTAD DE CIENCIAS AGRICOLAS	14	32	46	13	36	49	41	72	113	54	108	162			
LENGUA FRANCESA	FACULTAD DE IDIOMAS	180	283	463	94	123	217	203	364	567	297	487	784			
LENGUA INGLESA	FACULTAD DE IDIOMAS	22	59	81	15	45	60	87	105	192	102	150	252			
LENGUA Y LITERATURA HISPANICAS	FACULTAD DE LETRAS ESPAÑOLAS	23	29	52	17	30	47	63	34	97	80	64	144			
MATEMATICAS	FACULTAD DE MATEMATICAS	544	783	1327	55	43	98	340	378	718	395	421	816			
MEDICO CIRUJANO	FACULTAD DE MEDICINA	193	77	270	49	16	65	174	91	265	223	107	330			
MUSICA	FACULTAD DE MUSICA	135	260	395	51	68	119	132	274	406	183	342	525			
NUTRICION	FACULTAD DE NUTRICION	53	205	258	46	167	213	157	578	735	203	745	948			
PEDAGOGIA	FACULTAD DE PEDAGOGIA	169	459	628	64	119	183	223	404	627	287	523	810			
PSICOLOGIA	FACULTAD DE PSICOLOGIA	96	205	299	41	88	129	176	304	480	217	392	609			
PUBLICIDAD Y RELACIONES PUBLICAS	FACULTAD DE CIENCIAS ADMINISTRATIVAS Y SOCIALES	92	164	256	41	74	115	184	266	450	225	340	565			
QUIMICA CLINICA	FACULTAD DE BIOMANALISIS	130	203	333	53	57	110	167	274	441	220	331	551			
QUIMICO FARMACEUTICO BIOLOGO	FACULTAD DE QUIMICA FARMACEUTICA BIOLÓGICA	40	11	51	51	21	67	56	13	69	102	34	136			
REDES Y SERVICIOS DE COMPUTO	FACULTAD DE ESTADISTICA E INFORMÁTICA	49	79	128	41	63	104	120	204	324	161	267	428			
RELACIONES INDUSTRIALES	FACULTAD DE CIENCIAS ADMINISTRATIVAS Y SOCIALES	91	69	160	85	74	159	258	169	427	343	243	586			
SYSTEMAS COMPUTACIONALES ADMINISTRATIVOS	FACULTAD DE CONTADURIA Y ADMINISTRACION	27	23	50	26	39	65	74	92	166	100	131	231			
SOCIOLOGIA	FACULTAD DE SOCIOLOGIA	37	66	103	15	22	37	50	79	129	65	101	166			
TEATRO	FACULTAD DE TEATRO	70	21	91	62	18	80	83	15	98	145	33	178			
TECNOLOGIAS COMPUTACIONALES	FACULTAD DE ESTADISTICA E INFORMÁTICA	5922	6795	12717	2655	2797	5452	8183	8821	17004	10838	11618	22456			
	MUNICIPIO	H	M	Total	H	M	Total	H	M	Total	H	M	Total	H	M	Total
ESPECIALIDAD	FACULTAD	9	6	15	9	6	15	5	5	10	14	11	25			
ANESTESIOLOGIA	FACULTAD DE MEDICINA	4	8	12	4	4	8	4	4	8	4	4	8			
MEDICINA FAMILIAR	FACULTAD DE MEDICINA	19	18	37	19	18	37	17	24	41	36	42	78			
	TOTAL	H	M	Total	H	M	Total	H	M	Total	H	M	Total	H	M	Total
ESPECIALIZACION	FACULTAD	13	21	34	11	15	26	11	15	26	11	15	26			
ADMINISTRACION DEL COMERCIO EXTERIOR	FACULTAD DE CONTADURIA Y ADMINISTRACION	4	8	12	4	4	8	4	4	8	4	4	8			
ADMINISTRACION FISCAL	INSTITUTO DE CONTADURIA PUBLICA	2	8	10	2	7	9	2	7	9	2	7	9			
ADMINISTRACION Y GESTION DE ENFERMERIA	FACULTAD DE ENFERMERIA	8	15	23	4	11	15	4	11	15	4	11	15			
DIAGNOSTICO Y GESTION AMBIENTAL	FACULTAD DE CIENCIAS QUIMICAS	5	10	15	3	7	10	3	7	10	3	7	10			
ESTUDIOS DE OPINION	CENTRO DE ESTUDIOS DE OPINION Y ANALISIS DE LA UNIVERSIDAD VERACRUZANA	19	22	41	10	14	24	0	9	9	0	9	9			
METODOS ESTADISTICOS	FACULTAD DE ESTADISTICA E INFORMÁTICA	6	21	27	0	12	12	0	9	9	0	9	9			
ODONTOLOGIA INFANTIL	FACULTAD DE ODONTOLOGIA	57	109	166	34	70	104	0	9	9	34	79	113			
PROMOCION DE LA LECTURA	FACULTAD DE LETRAS ESPAÑOLAS															
	TOTAL	H	M	Total	H	M	Total	H	M	Total	H	M	Total	H	M	Total
MAESTRIA	FACULTAD	17	15	32	9	4	13	6	9	15	15	13	28			
ADMINISTRACION FISCAL	INSTITUTO DE CONTADURIA PUBLICA	18	7	25	8	6	14	1	0	1	9	6	15			
ANTROPOLOGIA	FACULTAD DE ANTROPOLOGIA	16	16	32	7	7	14	8	4	12	15	11	26			
ARQUITECTURA	FACULTAD DE ARQUITECTURA	5	8	13	5	8	13	5	8	13	5	8	13			
ARTES ESCENICAS	FACULTAD DE TEATRO	19	20	39	19	20	39	19	20	39	19	20	39			
AUDITORIA	FACULTAD DE CONTADURIA Y ADMINISTRACION	8	13	21	8	13	21	8	13	21	8	13	21			
CIENCIAS ADMINISTRATIVAS	INSTITUTO DE INVESTIGACIONES Y ESTUDIOS SUPERIORES DE LAS CIENCIAS ADMINISTRATIVAS	5	13	18	3	11	14	8	13	21	11	24	35			
CIENCIAS AGROPECUARIAS	FACULTAD DE CIENCIAS AGRICOLAS															

91



INFORME DE MATRICULA

NOMBRE DE LA INSTITUCION: UNIVERSIDAD VERACRUZANA

ESCOLARIZADA

MODALIDAD

CIENCIAS ALIMENTARIAS	XALAPA	5	11	16	3	4	7	1	8	9	4	12	16
CIENCIAS DE LA SALUD	XALAPA	12	9	21	6	5	11	0	5	5	6	10	16
CIENCIAS EN ECOLOGIA FORESTAL	XALAPA							6	5	11	6	5	11
CIENCIAS EN ECOLOGIA Y BIOTECNOLOGIA	XALAPA	17	19	36	7	6	13	4	4	8	11	10	21
CIENCIAS SOCIALES	XALAPA							8	9	17	8	9	17
DESARROLLO HUMANO	XALAPA							0	8	8	0	8	8
DIDACTICA DEL FRANCÉS	XALAPA	5	10	15	3	8	11				3	8	11
ECOLOGIA TROPICAL	XALAPA							7	15	22	7	15	22
ECONOMIA AMBIENTAL Y ECOLOGICA	XALAPA	9	3	12	5	1	6	0	1	1	5	2	7
EDUCACION PARA LA INTERCULTURALIDAD Y LA SUSTENTABILIDAD	XALAPA							9	6	15	9	6	15
ENFERMERIA	XALAPA	18	25	43	8	11	19	9	10	19	17	21	38
ENSEÑANZA DEL INGLÉS COMO LENGUA EXTRANJERA	XALAPA	8	11	19	2	2	4				2	2	4
EPIDEMIOLOGIA	XALAPA	6	4	10	5	2	7	1	0	1	6	2	8
ESTADISTICA APLICADA	XALAPA							5	4	9	5	4	9
ESTUDIOS DE LA CULTURA Y LA COMUNICACION	XALAPA												
COMUNICACION	XALAPA	19	25	44	7	13	20				7	13	20
ESTUDIOS TRANSDISCIPLINARIOS PARA LA SOSTENIBILIDAD	XALAPA							2	4	6	2	4	6
FARMACIA CLINICA	XALAPA	13	6	19	6	3	9	8	5	13	14	8	22
FILOSOFIA	XALAPA							6	1	7	6	1	7
FISICA	XALAPA							8	9	17	8	9	17
GESTION AMBIENTAL PARA LA SUSTENTABILIDAD	XALAPA	1	7	8	1	4	5	0	4	4	1	8	9
GESTION DE LA CALIDAD	XALAPA	5	10	15	2	9	11	7	5	12	9	14	23
GESTION DE ORGANIZACIONES	XALAPA							11	3	14	21	7	28
INGENIERIA DE LA CALIDAD	XALAPA	22	17	39	10	4	14	11	3	14	11	1	12
INGENIERIA ELECTRONICA Y COMPUTACION	XALAPA	6	2	8	4	1	5	7	0	7	11	4	14
INGENIERIA ENERGETICA	XALAPA							10	4	14	10	4	14
INGENIERIA EN INTELIGENCIA ARTIFICIAL	XALAPA	11	3	14	1	2	3	5	0	5	6	2	8
INVESTIGACION EN PSICOLOGIA APLICADA A LA EDUCACION	XALAPA							10	13	23	10	13	23
LITERATURA MEXICANA	XALAPA							8	9	17	8	9	17
MAESTRIA EN ESTUDIOS MUSICALES	XALAPA	3	5	8	1	5	6				1	5	6
MATEMATICA EDUCATIVA	XALAPA							4	3	7	4	3	7
MATEMATICAS	XALAPA	2	2	4	2	0	2	1	3	4	3	3	6
MUSICA: COMPOSICION	XALAPA							7	0	7	7	0	7
MUSICA: DIRECCION CORAL	XALAPA							2	0	2	2	0	2
MUSICA: DIRECCION DE ORQUESTA	XALAPA							2	2	4	2	2	4
MUSICA: TEORIA DE LA MUSICA	XALAPA							5	4	9	5	4	9
NEUROFISIOLOGIA	XALAPA	10	13	23	5	7	12	11	4	15	16	11	27
PSICOLOGIA	XALAPA	2	6	8	1	3	4	0	2	2	1	5	6
QUIMICA BIODORGANICA	XALAPA	5	8	13	3	3	6	6	4	10	9	7	16
SALUD PUBLICA	XALAPA							13	12	25	13	12	25
SEGURIDAD ALIMENTARIA Y NUTRICIONAL	XALAPA							1	6	7	1	6	7
SYSTEMAS INTERACTIVOS CENTRADOS EN EL USUARIO	XALAPA	9	5	14	5	3	8	5	2	7	10	5	15
TELEMATICA	XALAPA	1	0	1	1	1	1	3	3	6	3	3	6

9

INFORME DE MATRICULA

NOMBRE DE LA INSTITUCION: UNIVERSIDAD VERACRUZANA

ESCOLARIZADA

MODALIDAD

NOMBRE DEL CAMPUS:	NIVEL	ESCUELA / FACULTAD / CENTRO / DES	MUNICIPIO			ASPIRANTES			NUEVO INGRESO			REINGRESO			MATRICULA TOTAL							
			H	M	Total	H	M	Total	H	M	Total	H	M	Total	H	M	Total					
VERACRUZ	LICENCIATURA	FACULTAD DE INGENIERIA CIVIL	TOTAL			259	4	255	18	10	124	126	2	10	126	266	524	382	392	774		
			MUNICIPIO			259	4	255	18	10	124	126	2	10	126	266	524	382	392	774		
			FACULTAD			259	4	255	18	10	124	126	2	10	126	266	524	382	392	774		
			CENTRO DE ESTUDIOS E INVESTIGACIONES EN CONOCIMIENTO Y APRENDIZAJE HUMANO			4	4	8	8	0	8	6	1	6	3	6	9	9	6	4	10	
			FACULTAD DE CONTADURIA Y ADMINISTRACION			22	21	43	43	5	48	11	6	17	10	10	20	20	15	15	15	31
			CIENCIAS AGROPECUARIAS									6	4	4	4	10	10	6	6	4	10	
			CIENCIAS BIOMEDICAS			11	6	17	17	8	25	11	3	14	4	4	8	8	12	7	19	
			CIENCIAS DE LA COMPUTACION			7	4	11	11	4	15	7	3	10	2	3	3	3	5	5	10	
			CIENCIAS DE LA SALUD			5	5	10	10	2	12	4	2	6	3	10	13	13	5	12	17	
			CIENCIAS EN ECOLOGIA Y BIOTECNOLOGIA			6	7	13	13	2	15	6	4	10	9	16	25	18	13	13	31	
			ECOLOGIA TROPICAL									3	3	3	3	6	6	3	3	3	6	
			ESTUDIOS DEL LENGUAJE Y LINGUISTICA									3	3	2	2	5	5	3	3	2	5	
			FILOSOFIA			5	1	6	6	2	8	3	1	4	3	3	6	6	2	1	3	
			HISTORIA Y ESTUDIOS REGIONALES									5	3	8	5	3	8	5	3	8		
INGENIERIA									15	4	19	15	4	19	15	4	19					
INTELIGENCIA ARTIFICIAL			2	1	3	3	1	4	1	0	1	21	9	30	22	9	31					
INVESTIGACION EDUCATIVA									7	7	16	7	16	23	7	16	23					
INVESTIGACIONES CEREBRALES									20	35	55	20	35	55	20	35	55					
LITERATURA HISPANOAMERICANA									4	4	8	4	4	8	4	4	8					
MATEMATICAS									8	4	12	8	4	12	8	4	12					
NEUROTOLOGIA			8	10	18	18	4	22	11	7	18	10	8	18	14	15	29					
PSICOLOGIA			4	13	17	17	2	19	8	6	14	4	10	14	6	16	22					
TOTAL			74	76	150	150	30	180	63	33	96	141	141	287	176	174	350					
TOTAL CAMPUS			6414	7382	13796	13796	2890	3088	5978	8634	9314	17948	11524	12402	23926							

NOMBRE DEL CAMPUS:

VERACRUZ

NOMBRE DEL CAMPUS:	NIVEL	ESCUELA / FACULTAD / CENTRO / DES	MUNICIPIO			ASPIRANTES			NUEVO INGRESO			REINGRESO			MATRICULA TOTAL							
			H	M	Total	H	M	Total	H	M	Total	H	M	Total	H	M	Total					
VERACRUZ	LICENCIATURA	FACULTAD DE INGENIERIA CIVIL	TOTAL			259	4	255	18	10	124	126	2	10	126	266	524	382	392	774		
			MUNICIPIO			259	4	255	18	10	124	126	2	10	126	266	524	382	392	774		
			FACULTAD			259	4	255	18	10	124	126	2	10	126	266	524	382	392	774		
			CENTRO DE ESTUDIOS E INVESTIGACIONES EN CONOCIMIENTO Y APRENDIZAJE HUMANO			4	4	8	8	0	8	6	1	6	3	6	9	9	6	4	10	
			FACULTAD DE CONTADURIA Y ADMINISTRACION			22	21	43	43	5	48	11	6	17	10	10	20	20	15	15	15	31
			CIENCIAS AGROPECUARIAS									6	4	4	4	10	10	6	6	4	10	
			CIENCIAS BIOMEDICAS			11	6	17	17	8	25	11	3	14	4	4	8	8	12	7	19	
			CIENCIAS DE LA COMPUTACION			7	4	11	11	4	15	7	3	10	2	3	3	5	5	10		
			CIENCIAS DE LA SALUD			5	5	10	10	2	12	4	2	6	3	10	13	13	5	12	17	
			CIENCIAS EN ECOLOGIA Y BIOTECNOLOGIA			6	7	13	13	2	15	6	4	10	9	16	25	18	13	13	31	
			ECOLOGIA TROPICAL									3	3	3	3	6	6	3	3	3	6	
			ESTUDIOS DEL LENGUAJE Y LINGUISTICA									3	3	2	2	5	5	3	3	2	5	
			FILOSOFIA			5	1	6	6	2	8	3	1	4	3	3	6	6	2	1	3	
			HISTORIA Y ESTUDIOS REGIONALES									5	3	8	5	3	8	5	3	8		
INGENIERIA									15	4	19	15	4	19	15	4	19					
INTELIGENCIA ARTIFICIAL			2	1	3	3	1	4	1	0	1	21	9	30	22	9	31					
INVESTIGACION EDUCATIVA									7	7	16	7	16	23	7	16	23					
INVESTIGACIONES CEREBRALES									20	35	55	20	35	55	20	35	55					
LITERATURA HISPANOAMERICANA									4	4	8	4	4	8	4	4	8					
MATEMATICAS									8	4	12	8	4	12	8	4	12					
NEUROTOLOGIA			8	10	18	18	4	22	11	7	18	10	8	18	14	15	29					
PSICOLOGIA			4	13	17	17	2	19	8	6	14	4	10	14	6	16	22					
TOTAL			74	76	150	150	30	180	63	33	96	141	141	287	176	174	350					
TOTAL CAMPUS			6414	7382	13796	13796	2890	3088	5978	8634	9314	17948	11524	12402	23926							

9

INFORME DE MATRICULA

NOMBRE DE LA INSTITUCION: UNIVERSIDAD VERACRUZANA

ESCOLARIZADA

MODALIDAD

		ESCOLARIZADA															
		BOCA DEL RIO	239	87	326	149	61	210	363	152	515	512	213	725			
INGENIERIA CIVIL	FACULTAD DE INGENIERIA		239	87	326	149	61	210	363	152	515	512	213	725			
INGENIERIA ELECTRICA	FACULTAD DE INGENIERIA		93	8	101	76	10	86	156	14	170	232	24	256			
INGENIERIA EN ELECTRONICA Y COMUNICACIONES	FACULTAD DE INGENIERIA		65	16	81	59	14	73	140	38	178	199	52	251			
INGENIERIA INDUSTRIAL	FACULTAD DE INGENIERIA		187	131	318	37	22	59	89	61	150	126	83	209			
INGENIERIA INFORMATICA	FACULTAD DE INGENIERIA		132	15	151	50	9	59	92	21	113	142	30	172			
INGENIERIA MECANICA	FACULTAD DE INGENIERIA		133	12	165	77	7	84	193	17	210	270	24	294			
INGENIERIA MECANICA ELECTRICA	FACULTAD DE INGENIERIA								1	0	1	1	0	1			
INGENIERIA MECATRONICA	FACULTAD DE INGENIERIA		238	42	280	49	9	58	106	16	122	155	25	180			
INGENIERIA METALURGICA Y CIENCIA DE LOS MATERIALES	FACULTAD DE INGENIERIA		42	18	60	23	16	39	62	26	88	85	42	127			
INGENIERIA NAVAL	FACULTAD DE INGENIERIA		104	30	134	46	12	58	126	44	170	172	56	228			
INGENIERIA QUIMICA	FACULTAD DE INGENIERIA		78	87	165	42	46	88	103	127	230	145	173	318			
INGENIERIA TOPOGRAFICA GEODESICA	FACULTAD DE INGENIERIA		22	8	30	20	8	28	58	24	82	78	32	110			
MEDICO CIRUJANO	FACULTAD DE MEDICINA		596	838	1435	69	78	147	412	381	793	481	459	940			
MEDICO VETERINARIO ZOOTECNISTA	FACULTAD DE MEDICINA VETERINARIA Y ZOOTECNIA		295	225	520	78	66	144	258	271	529	336	337	673			
NUTRICION	FACULTAD DE NUTRICION		65	184	249	35	82	117	130	307	437	165	389	554			
PEDAGOGIA	FACULTAD DE PEDAGOGIA		23	143	166	21	125	146	80	447	527	101	572	673			
PSICOLOGIA	FACULTAD DE PSICOLOGIA		97	263	360	38	60	98	124	224	348	162	284	446			
QUIMICA CLINICA	FACULTAD DE BIODANALISIS		70	155	225	46	83	129	205	281	486	251	364	615			
QUIROPRACTICA	FACULTAD DE MEDICINA		33	31	64	5	10	15	37	28	65	42	38	80			
SISTEMAS COMPUTACIONALES ADMINISTRATIVOS	FACULTAD DE ADMINISTRACION		42	22	64	46	52	98	124	103	227	170	155	325			
TOTAL			3508	3865	7373	1431	1510	2941	4328	4817	9145	5759	6327	12086			
MUNICIPIO																	
VERACRUZ			10	6	16	8	6	14	27	18	45	35	24	59			
TOTAL			10	6	16	8	6	14	27	18	45	35	24	59			
MUNICIPIO																	
VERACRUZ			2	8	10	1	6	7	5	5	10	5	5	10			
BOCA DEL RIO			2	8	10	1	6	7	5	5	10	5	5	10			
TOTAL			4	16	20	2	12	14	10	10	20	10	10	20			
MUNICIPIO																	
VERACRUZ			7	18	25	6	13	19	6	11	17	12	24	36			
BOCA DEL RIO																	
TOTAL			7	18	25	6	13	19	6	11	17	12	24	36			
MUNICIPIO																	
VERACRUZ			9	9	18	7	5	12	2	3	5	9	8	17			
BOCA DEL RIO			7	6	13	5	1	6	1	2	3	6	3	9			
TOTAL			16	15	31	12	6	18	3	5	8	15	11	26			
MUNICIPIO																	
BOCA DEL RIO			35	22	57	9	9	18		2	7	5	2	7			
BOCA DEL RIO																	
TOTAL			35	22	57	9	9	18		2	7	5	2	7			
MUNICIPIO																	
BOCA DEL RIO			5	7	12	3	2	5	2	6	8	5	8	13			
BOCA DEL RIO																	
TOTAL			5	7	12	3	2	5	2	6	8	5	8	13			
MUNICIPIO																	
VERACRUZ			3	13	16	2	7	9									
BOCA DEL RIO																	
TOTAL			3	13	16	2	7	9									
MUNICIPIO																	
VERACRUZ			5	9	14	1	5	6	4	4	8	5	9	14			
BOCA DEL RIO			28	6	34	13	2	15	12	7	19	25	9	36			
BOCA DEL RIO																	
TOTAL			28	6	34	13	2	15	12	7	19	25	9	36			
MUNICIPIO																	
VERACRUZ			2	1	3				2	2	4	2	2	4			
BOCA DEL RIO			10	8	18	6	4	10	4	1	5	10	5	15			
BOCA DEL RIO																	
TOTAL			10	8	18	6	4	10	4	1	5	10	5	15			

# INFORME DE MATRICULA

NOMBRE DE LA INSTITUCION: UNIVERSIDAD VERACRUZANA

## MODALIDAD

## ESCOLARIZADA

	FACULTAD DE ODONTOLOGIA	BOCA DEL RIO		MUNICIPIO		TOTAL	MUNICIPIO		VERACRUZ		BOCA DEL RIO		BOCA DEL RIO		TOTAL CAMPUS		TOTAL	
		H	M	H	M		Total	H	M	Total	H	M	Total	H	M	Total	H	M
REHABILITACION ORAL		111	99	210	52	48	100	76	75	151	127	3	10	7	3	10	124	251
DOCTORADO	FACULTAD																	
CIENCIAS AGROPECUARIAS	FACULTAD DE MEDICINA VETERINARIA Y ZOOTECNIA	7	4	11	4	2	6	1	6	7	10	3	13	3	13	18	18	18
ECOLOGIA Y PESQUERIAS	UNIDAD DE INVESTIGACION DE ECOLOGIA Y PESQUERIAS	4	2	6	2	1	3	6	9	15	11	7	22	10	17	39	37	37
SISTEMAS Y AMBIENTES EDUCATIVOS	FACULTAD DE PEDAGOGIA	4	2	6	2	1	3	6	9	15	11	7	22	10	17	39	37	37
	TOTAL	111	99	210	52	48	100	76	75	151	127	3	10	7	3	10	124	251
	TOTAL CAMPUS	3732	4106	7838	1537	1625	3462	4516	4997	9513	6053	6622	12675	6622	12675	12675	12675	12675

### NOMBRE DEL CAMPUS: ORIZABA-CORDOBA

NIVEL	ESCUELA / FACULTAD / CENTRO / DES	MUNICIPIO		ASPIRANTES		NUEVO INGRESO		REINGRESO		MATRICULA TOTAL			
		H	M	Total	H	M	Total	H	M	Total	H	M	Total
LICENCIATURA	FACULTAD												
ADMINISTRACION	FACULTAD DE CONTADURIA Y ADMINISTRACION	56	108	164	41	73	114	125	197	322	166	270	436
ARQUITECTURA	FACULTAD DE ARQUITECTURA	118	79	197	64	46	110	282	173	455	328	219	545
BIOLOGIA	FACULTAD DE CIENCIAS BIOLÓGICAS Y AGROPECUARIAS	29	40	69	40	75	115	89	126	215	129	201	330
CRUJANO DENTISTA	FACULTAD DE ODONTOLOGIA	64	142	206	28	59	87	116	237	353	144	296	440
CONTADURIA	FACULTAD DE CONTADURIA Y ADMINISTRACION	55	110	165	51	96	147	158	241	399	209	337	546
ENFERMERIA	FACULTAD DE ENFERMERIA	109	531	640	35	115	150	131	422	553	166	537	703
GESTION INTERCULTURAL PARA EL DESARROLLO	DIRECCION DE LA UNIVERSIDAD VERACRUZANA INTERCULTURAL (TEQUILA)	49	52	101	23	34	57	32	60	92	55	94	149
SESION Y DIRECCION DE NEGOCIOS	FACULTAD DE CONTADURIA Y ADMINISTRACION	40	47	87	49	62	111	89	116	205	138	178	316
INFORMÁTICA	FACULTAD DE CONTADURIA Y ADMINISTRACION	9	3	12	15	16	31	31	26	57	46	42	88
INGENIERIA AMBIENTAL	FACULTAD DE CIENCIAS QUÍMICAS	14	22	36	17	21	38	39	55	94	56	76	132
INGENIERIA CIVIL	FACULTAD DE INGENIERIA	101	21	122	32	8	40	75	20	95	107	28	135
INGENIERIA EN ALIMENTOS	FACULTAD DE INGENIERIA	34	5	39	33	6	39	77	10	87	110	16	126
INGENIERIA EN BIOTECNOLOGIA	FACULTAD DE CIENCIAS QUÍMICAS	12	37	49	8	31	39	26	55	81	34	86	120
INGENIERIA INDUSTRIAL	FACULTAD DE CIENCIAS QUÍMICAS	45	52	97	23	16	39	52	71	123	75	87	162
INGENIERIA MECANICA	FACULTAD DE INGENIERIA	65	26	91	27	11	38	69	29	98	96	40	136
INGENIERIA MECANICA ELECTRICA	FACULTAD DE INGENIERIA	46	2	48	38	2	40	93	5	98	131	7	138
INGENIERIA MECATRONICA	FACULTAD DE INGENIERIA	88	26	114	29	11	40	78	12	90	107	23	130
INGENIERIA QUIMICA	FACULTAD DE CIENCIAS QUÍMICAS	54	56	110	49	59	108	150	123	273	199	182	381
INGENIERO AGRÓNOMO	FACULTAD DE CIENCIAS BIOLÓGICAS Y AGROPECUARIAS	51	33	84	54	52	106	180	80	270	244	132	376
MEDICO CIRUJANO	FACULTAD DE MEDICINA	602	873	1475	71	78	149	399	360	759	470	438	908
QUIMICO FARMACÉUTICO BIÓLOGO	FACULTAD DE CIENCIAS QUÍMICAS	34	32	66	24	26	50	72	76	148	96	102	198
SISTEMAS COMPUTACIONALES ADMINISTRATIVOS	FACULTAD DE CIENCIAS QUÍMICAS	91	148	239	59	71	130	126	243	369	185	314	499
SPECIALIZACION	FACULTAD DE CONTADURIA Y ADMINISTRACION	9	7	16	29	44	73	53	49	102	82	93	175
PROMOCION DE LA LECTURA	TOTAL	1775	2452	4227	839	1012	1851	2533	2786	5319	3372	3798	7170
	MUNICIPIO	H	M	Total	H	M	Total	H	M	Total	H	M	Total
	CORDOBA	0	0	0	0	0	0	1	6	7	1	6	7
	ORIZABA	0	0	0	0	0	0	1	6	7	1	6	7
	TOTAL	0	0	0	0	0	0	1	6	7	1	6	7
MAESTRIA	FACULTAD												
CIENCIAS EN PROCESOS BIOLÓGICOS	FACULTAD DE CIENCIAS QUÍMICAS												
ENSEÑANZA DEL INGLÉS COMO LENGUA EXTRANJERA	CENTRO DE IDIOMAS												

INFORME DE MATRICULA

NOMBRE DE LA INSTITUCION: UNIVERSIDAD VERACRUZANA

ESCOLARIZADA

MODALIDAD

GESTIÓN AMBIENTAL PARA LA SUSTENTABILIDAD	FACULTAD DE ARQUITECTURA	CORDOBA		7	12	19	5	8	13	7	7	14	7	14
		H	M											
HORTICULTURA TROPICAL	FACULTAD DE CIENCIAS BIOLÓGICAS Y AGROPECUARIAS	7	12	19	5	8	13	8	13	8	9	17	13	30
INGENIERIA APLICADA	FACULTAD DE INGENIERIA							3	0	3	0	3	3	0
INVESTIGACION CLINICA	FACULTAD DE MEDICINA							1	6	7	1	6	7	7
	TOTAL	7	12	19	5	8	13	29	40	68	34	48	82	82
DOCTORADO	FACULTAD													
CIENCIAS AGROPECUARIAS	FACULTAD DE CIENCIAS BIOLÓGICAS Y AGROPECUARIAS	4	3	7	2	1	3	4	5	9	6	6	12	12
	TOTAL	4	3	7	2	1	3	4	5	9	6	6	12	12
	TOTAL CAMPUS	1786	2467	4253	846	1021	1867	2567	2837	5404	3413	3858	7271	7271

MATRICULA

POZA RICA-TUXPAN

NIVEL	ESCUELA / FACULTAD / CENTRO / DES	ASPIRANTES			NUEVO INGRESO			REINGRESO			MATRICULA TOTAL			
		H	M	Total	H	M	Total	H	M	Total	H	M	Total	
LICENCIATURA	MUNICIPIO													
AGRONOGOS INTERNACIONALES	FACULTAD DE CIENCIAS BIOLÓGICO AGROPECUARIAS	7	13	20	12	16	28	10	31	41	22	47	69	
ARQUITECTURA	FACULTAD DE ARQUITECTURA	50	46	96	29	29	58	108	92	200	137	121	258	
BIOLOGIA	FACULTAD DE CIENCIAS BIOLÓGICO AGROPECUARIAS	17	26	43	20	33	53	57	48	105	77	81	158	
BIOLOGIA MARINA	FACULTAD DE CIENCIAS BIOLÓGICO AGROPECUARIAS	41	35	80	27	28	55	74	88	162	101	116	217	
CIRUJANO DENTISTA	FACULTAD DE ODONTOLOGIA	60	155	215	27	53	80	120	196	316	147	249	396	
CONTADURIA	FACULTAD DE CONTADURIA	34	64	98	29	64	93	57	120	177	86	184	270	
ENFERMERIA	FACULTAD DE ENFERMERIA	88	376	464	21	89	110	79	334	413	100	423	523	
GESTION INTERCULTURAL PARA EL DESARROLLO	DIRECCION DE LA UNIVERSIDAD VERACRUZANA INTERCULTURAL	16	37	53	8	19	27	16	20	36	24	39	63	
GESTION INTERCULTURAL PARA EL DESARROLLO	DIRECCION DE LA UNIVERSIDAD VERACRUZANA INTERCULTURAL	24	34	58	6	13	19	25	30	55	31	43	74	
GESTION Y DIRECCION DE NEGOCIOS	FACULTAD DE CONTADURIA	21	57	78	28	48	76	37	86	123	65	134	199	
INGENIERIA AMBIENTAL	FACULTAD DE CIENCIAS QUIMICAS	43	60	103	24	36	60	70	116	186	94	152	246	
INGENIERIA CIVIL	FACULTAD DE INGENIERIA CIVIL	107	49	156	53	26	79	152	72	224	205	98	303	
INGENIERIA ELECTRICA	FACULTAD DE INGENIERIA MECANICA ELECTRICA	51	11	62	41	8	49	117	22	139	158	30	188	
INGENIERIA EN ELECTRONICA Y COMUNICACIONES	FACULTAD DE INGENIERIA ELECTRONICA Y COMUNICACIONES	60	21	81	75	34	109	154	72	226	229	106	335	
INGENIERIA EN TECNOLOGIAS COMPUTACIONALES	FACULTAD DE INGENIERIA ELECTRONICA Y COMUNICACIONES	63	29	92	28	12	40	71	21	92	99	33	132	
INGENIERIA INDUSTRIAL	FACULTAD DE INGENIERIA MECANICA ELECTRICA	113	78	191	25	15	40	87	53	140	112	68	180	
INGENIERIA MECANICA	FACULTAD DE INGENIERIA MECANICA Y ELECTRICA	103	18	121	42	8	50	131	9	140	173	17	190	
INGENIERIA MECANICA ELECTRICA	FACULTAD DE INGENIERIA MECANICA Y ELECTRICA	75	28	103	45	16	61	118	59	177	163	75	238	
INGENIERIA PETROLERA	FACULTAD DE CIENCIAS QUIMICAS	82	86	168	65	62	127	205	201	406	270	263	533	
INGENIERO QUIMICO	FACULTAD DE CIENCIAS QUIMICAS	42	12	54	36	11	47	59	25	84	95	36	131	
INGENIERO AGRONOMO	FACULTAD DE CIENCIAS BIOLÓGICO AGROPECUARIAS	390	574	964	34	55	89	220	224	444	254	279	533	
MEDICO CIRUJANO	FACULTAD DE MEDICINA	138	80	218	61	38	99	208	111	319	269	149	418	
MEDICO VETERINARIO ZOOTECNISTA	FACULTAD DE CIENCIAS BIOLÓGICO AGROPECUARIAS	25	100	125	47	143	190	98	297	395	145	440	585	
PEDAGOGIA	FACULTAD DE PEDAGOGIA	35	132	171	26	63	89	60	191	251	86	254	340	
PSICOLOGIA	FACULTAD DE PSICOLOGIA	11	10	21	15	19	34	34	27	61	49	46	95	
SISTEMAS COMPUTACIONALES	FACULTAD DE CONTADURIA	15	90	105	12	68	80	15	169	184	27	237	264	
ADMINISTRATIVOS	FACULTAD DE TRABAJO SOCIAL	1715	2225	3940	836	1006	1842	2383	2714	5097	3219	3720	6939	
TRABAJO SOCIAL	FACULTAD DE TRABAJO SOCIAL													
ESPECIALIZACION	FACULTAD													
	MUNICIPIO													
	TOTAL	1786	2467	4253	846	1021	1867	2567	2837	5404	3413	3858	7271	

INFORME DE MATRICULA

NOMBRE DE LA INSTITUCION: UNIVERSIDAD VERACRUZANA

ESCOLARIZADA

MODALIDAD

GESTIÓN E IMPACTO AMBIENTAL	FACULTAD DE CIENCIAS BIOLÓGICO AGROPECUARIAS	TUXPAN		TOTAL		H	M	Total	H	M	Total	H	M	Total	H	M	Total	H	M	Total	
		MUNICIPIO	FACULTAD	MUNICIPIO	FACULTAD																MUNICIPIO
MAESTRIA	FACULTAD DE CONTADURÍA	3	6	9	2	4	0	0	0	0	0	0	0	0	0	0	0	0	0	0	0
CIENCIAS ADMINISTRATIVAS	FACULTAD DE CIENCIAS BIOLÓGICO AGROPECUARIAS	12	24	36	5	12	17	4	7	11	13	1	12	13	1	12	13	1	12	13	28
CIENCIAS DEL AMBIENTE	FACULTAD DE ENFERMERÍA	4	6	10																	
ENFERMERÍA	VICE-RECTORÍA	7	15	22	3	11	14	1	6	7	7	2	5	7	2	5	7	2	5	7	21
GESTIÓN DE LA CALIDAD	FACULTAD DE PEDAGOGÍA	5	6	11	1	5	6	1	5	6	6	1	5	6	1	5	6	1	5	6	12
GESTIÓN DEL APRENDIZAJE	FACULTAD DE CIENCIAS BIOLÓGICO AGROPECUARIAS	31	57	88	11	32	43	43	13	48	61	24	80	104	12	16	16	4	12	16	16
MANEJO DE ECOSISTEMAS MARINOS Y COSTEROS	FACULTAD DE TRABAJO SOCIAL	1746	2282	4028	847	1038	1885	2398	2765	5163	3245	3803	7048								
TRABAJO SOCIAL	TOTAL																				
	TOTAL CAMPUS																				
	TOTAL CAMPUS																				

COATZACOALCOS-MINATITLAN

MATRICULA

NIVEL	ESCUELA / FACULTAD / CENTRO / DES	MUNICIPIO		ASPIRANTES		NUEVO INGRESO		REINGRESO		MATRICULA TOTAL			
		H	M	Total	H	M	Total	H	M	Total	H	M	Total
ENFERMERÍA	ESCUELA DE ENFERMERÍA	15	36	51	9	26	35	21	57	78	83	113	
RADIÓLOGO	FACULTAD DE MEDICINA	58	82	120	10	15	25	17	11	28	27	53	
	TOTAL	73	98	171	19	41	60	38	68	106	57	166	
LICENCIATURA	FACULTAD	H	M	Total <td>H</td> <td>M</td> <td>Total <td>H</td> <td>M</td> <td>Total <td>H</td> <td>M</td> <td>Total </td></td></td>	H	M	Total <td>H</td> <td>M</td> <td>Total <td>H</td> <td>M</td> <td>Total </td></td>	H	M	Total <td>H</td> <td>M</td> <td>Total </td>	H	M	Total
ADMINISTRACIÓN	FACULTAD DE CONTADURÍA Y ADMINISTRACIÓN	58	129	187	28	70	98	98	178	276	248	374	
CRUJANO DENTISTA	FACULTAD DE ODONTOLOGÍA	66	135	201	29	61	90	119	275	394	386	484	
CONTADURÍA	FACULTAD DE CONTADURÍA Y ADMINISTRACIÓN	44	117	161	31	73	104	87	220	307	118	293	
ENFERMERÍA	FACULTAD DE ENFERMERÍA	82	390	472	14	70	84	67	271	338	81	341	
GESTIÓN INTERCULTURAL PARA EL DESARROLLO	DIRECCIÓN DE LA UNIVERSIDAD VERACRUZANA INTERCULTURAL	29	40	69	13	12	25	17	38	55	30	50	
GESTIÓN Y DIRECCIÓN DE NEGOCIOS	FACULTAD DE CONTADURÍA Y ADMINISTRACIÓN	54	96	150	37	68	105	50	124	174	87	192	
INGENIERÍA AMBIENTAL	FACULTAD DE CIENCIAS QUÍMICAS	31	41	72	17	23	40	38	67	105	55	90	
INGENIERÍA CIVIL	FACULTAD DE INGENIERÍA	140	70	210	91	49	140	267	101	368	358	508	
INGENIERÍA EN BIOTECNOLOGÍA	FACULTAD DE CIENCIAS QUÍMICAS	77	8	85	47	3	50	99	17	116	146	20	
INGENIERÍA MECÁNICA	FACULTAD DE INGENIERÍA	39	39	78	20	20	40	33	43	76	53	63	
INGENIERÍA PETROLERA	FACULTAD DE INGENIERÍA	145	21	166	89	10	99	215	26	241	304	340	
INGENIERÍA QUÍMICA	FACULTAD DE CIENCIAS QUÍMICAS	89	58	147	27	17	44	92	52	144	119	69	
MÉDICO CIRUJANO	FACULTAD DE MEDICINA	135	136	271	53	52	105	179	173	352	232	225	
SISTEMAS COMPUTACIONALES	FACULTAD DE CONTADURÍA Y ADMINISTRACIÓN	413	650	1063	40	40	80	209	221	430	249	281	
SISTEMAS DE PRODUCCIÓN AGROPECUARIA	FACULTAD DE CONTADURÍA Y ADMINISTRACIÓN	17	10	27	29	24	53	34	36	70	63	60	
TRABAJO SOCIAL	FACULTAD DE TRABAJO SOCIAL	30	18	48	31	23	54	86	39	125	117	62	
	TOTAL	1465	2092	3497	611	582	1293	1713	2088	3801	2324	2770	
ESPECIALIZACION	FACULTAD	H	M	Total <td>H</td> <td>M</td> <td>Total <td>H</td> <td>M</td> <td>Total <td>H</td> <td>M</td> <td>Total </td></td></td>	H	M	Total <td>H</td> <td>M</td> <td>Total <td>H</td> <td>M</td> <td>Total </td></td>	H	M	Total <td>H</td> <td>M</td> <td>Total </td>	H	M	Total
ENDODONCIA	FACULTAD DE ODONTOLOGÍA							3	3	6	3	3	6
ODONTOPEDIATRIA	FACULTAD DE ODONTOLOGÍA							0	0	0	0	0	0
PROSTODONCIA INTEGRAL	FACULTAD DE ODONTOLOGÍA							1	7	8	1	7	8
	TOTAL	0	0	0	0	0	0	4	15	23	4	19	23

INFORME DE MATRICULA

NOMBRE DE LA INSTITUCION: UNIVERSIDAD VERACRUZANA

ESCOLARIZADA

MODALIDAD

MAESTRIA	FACULTAD	MUNICIPIO	H		M		Total		H		M		Total	
			H	M	H	M	H	M	H	M	H	M	H	M
CIENCIAS ADMINISTRATIVAS	FACULTAD DE CONTADURIA Y ADMINISTRACION	COATZACOALCOS	3	10	13	3	6	9	5	1	6	8	7	15
			1	5	6	0	3	3	2	5	7	2	8	10
ENFERMERIA	FACULTAD DE ENFERMERIA	MINATITLAN	12	13	25	9	7	16	5	10	15	14	17	31
			1	9	10	1	5	10	1	9	10	1	9	10
GESTION DE LA CALIDAD	FACULTAD DE CONTADURIA Y ADMINISTRACION	MINATITLAN	16	28	44	12	16	28	13	25	38	25	41	66
			1594	2158	3712	642	739	1381	1768	2200	3968	2410	2939	5349
TOTAL CAMPUS		ESCOLARIZADA	15232	18395	33627	6762	7511	14273	19883	22113	41996	26645	29624	
TOTAL MATRICULA		NO ESCOLARIZADA												

MATRICULA

NO ESCOLARIZADA

XALAPA

NOMBRE DEL CAMPUS:

NIVEL	ESCUELA / FACULTAD / CENTRO / DES	MUNICIPIO	ASPIRANTES		NUEVO INGRESO		REINGRESO		MATRICULA TOTAL						
			H	M	H	M	H	M	H	M					
LICENCIATURA	FACULTAD	XALAPA	203	240	443	63	66	129	145	180	325	208	246	454	
			DIRECCION GENERAL DEL SISTEMA DE ENSEÑANZA ABIERTA	193	242	435	73	52	125	141	225	366	214	277	491
			DIRECCION GENERAL DEL SISTEMA DE ENSEÑANZA ABIERTA	265	365	630	76	80	156	239	220	459	315	300	615
			DIRECCION GENERAL DEL SISTEMA DE ENSEÑANZA ABIERTA	54	39	93	41	28	69	44	36	80	85	64	149
			FACULTAD DE TEATRO	23	31	54	4	14	18	11	21	32	15	35	50
DIFERENCIADOS	FACULTAD DE IDIOMAS	XALAPA	63	190	253	37	118	155	118	350	468	155	468	623	
			DIRECCION GENERAL DEL SISTEMA DE ENSEÑANZA ABIERTA	801	1107	1908	294	358	652	698	1032	1730	992	1390	2382
TOTAL			801	1107	1908	294	358	652	698	1032	1730	992	1390		
MAESTRIA	FACULTAD	XALAPA	0	0	0	0	0	0	0	0	0	0	0	0	
			DIRECCION GENERAL DEL SISTEMA DE ENSEÑANZA ABIERTA	801	1107	1908	294	358	652	706	1045	1751	1000	1403	2403
TOTAL			801	1107	1908	294	358	652	706	1045	1751	1000	1403		

MATRICULA

VERACRUZ

NOMBRE DEL CAMPUS:

NIVEL	ESCUELA / FACULTAD / CENTRO / DES	MUNICIPIO	ASPIRANTES		NUEVO INGRESO		REINGRESO		MATRICULA TOTAL						
			H	M	H	M	H	M	H	M					
LICENCIATURA	FACULTAD	VERACRUZ	89	133	222	27	37	64	95	104	199	122	141	263	
			DIRECCION GENERAL DEL SISTEMA DE ENSEÑANZA ABIERTA	43	35	78	29	36	65	61	58	119	61	98	159
			FACULTAD DE CIENCIAS Y TECNICAS DE LA COMUNICACION	75	128	203	29	36	65	70	98	168	99	134	233
			DIRECCION GENERAL DEL SISTEMA DE ENSEÑANZA ABIERTA	135	183	318	67	89	156	171	254	425	238	343	581
DERECHO	FACULTAD DE ENSEÑANZA ABIERTA	VERACRUZ	342	479	821	123	162	285	397	554	951	520	716	1236	
			DIRECCION GENERAL DEL SISTEMA DE ENSEÑANZA ABIERTA	342	479	821	123	162	285	397	554	951	520	716	1236
TOTAL			342	479	821	123	162	285	397	554	951	520	716		

MATRICULA

ORIZABA-CORDOBA

NOMBRE DEL CAMPUS:

NIVEL	ESCUELA / FACULTAD / CENTRO / DES	MUNICIPIO	ASPIRANTES		NUEVO INGRESO		REINGRESO		MATRICULA TOTAL						
			H	M	H	M	H	M	H	M					
LICENCIATURA	FACULTAD	ORIZABA	77	135	212	18	47	65	79	88	167	97	135	232	
			DIRECCION GENERAL DEL SISTEMA DE ENSEÑANZA ABIERTA	81	140	221	49	76	125	102	216	318	151	292	443
			DIRECCION GENERAL DEL SISTEMA DE ENSEÑANZA ABIERTA	163	176	339	82	74	156	187	252	439	269	326	595
			DIRECCION GENERAL DEL SISTEMA DE ENSEÑANZA ABIERTA	10	18	28	7	15	22	50	80	130	57	95	152
TOTAL			331	469	800	156	212	368	418	636	1054	574	848		

# INFORME DE MATRICULA

NOMBRE DE LA INSTITUCION: UNIVERSIDAD VERACRUZANA

MODALIDAD															
NO ESCOLARIZADA															
POZA RICA-TUXPAN															
MATERICULA															
TOTAL CAMPUS															
				331	469	800	156	212	368	418	636	1054	574	868	1422
POZA RICA-TUXPAN															
MATERICULA															
TOTAL CAMPUS															
NIVEL	ESCUELA / FACULTAD / CENTRO / DES	FACULTAD	MUNICIPIO	ASPIRANTES		NUEVO INGRESO		REINGRESO		MATERICULA		MATERICULA TOTAL			
				H	M	Total	H	M	Total	H	M	Total	H	M	Total
LICENCIATURA	DIRECCIÓN GENERAL DEL SISTEMA DE ENSEÑANZA ABIERTA		POZA RICA	86	148	234	54	70	124	88	193	281	102	263	405
CONTADURÍA	DIRECCIÓN GENERAL DEL SISTEMA DE ENSEÑANZA ABIERTA		POZA RICA	106	115	221	77	79	156	137	250	387	214	329	543
DERECHO			TOTAL	192	263	455	131	149	280	225	443	668	356	592	948
			TOTAL CAMPUS	192	263	455	131	149	280	225	443	668	356	592	948
COATZACOALCOS-MINATITLAN															
MATERICULA															
TOTAL CAMPUS															
				17134	21079	38213	7599	8373	16172	21957	25236	47193	29556	33809	63865
NIVEL	ESCUELA / FACULTAD / CENTRO / DES	FACULTAD	MUNICIPIO	ASPIRANTES		NUEVO INGRESO		REINGRESO		MATERICULA		MATERICULA TOTAL			
				H	M	Total	H	M	Total	H	M	Total	H	M	Total
LICENCIATURA	DIRECCIÓN GENERAL DEL SISTEMA DE ENSEÑANZA ABIERTA		COATZACOALCOS	70	157	227	44	81	125	100	214	314	144	295	439
CONTADURÍA	DIRECCIÓN GENERAL DEL SISTEMA DE ENSEÑANZA ABIERTA		COATZACOALCOS	141	197	338	67	89	156	172	204	376	239	293	532
DERECHO			ACAYUCAN	25	32	57	22	11	33	56	27	83	78	38	116
SISTEMAS DE PRODUCCIÓN AGROPECUARIA	FACULTAD DE INGENIERÍA EN SISTEMAS DE PRODUCCIÓN AGROPECUARIA		TOTAL	236	366	602	133	181	314	328	445	773	461	626	1087
			TOTAL CAMPUS	236	366	602	133	181	314	328	445	773	461	626	1087
			TOTAL MATRICULA	1902	2684	4586	837	1062	1899	2074	3123	5197	2911	4185	7096
			TOTAL MATRICULA INSTITUCIÓN	17134	21079	38213	7599	8373	16172	21957	25236	47193	29556	33809	63865

Nota: Se incluye la matrícula de todos los programas educativos interculturales.



Dr. Héctor Francisco Coronel Brizio

Director General de Administración Escolar

Mtra. Blanca Estela Sánchez Hernández

Directora de Servicios Escolares




**UNIVERSIDAD AUTÓNOMA  
DE CHIHUAHUA.**

*Remítase a las Comisiones de Educación Pública y Servicios Educativos y de Presupuestos y Cuenta Pública, para su conocimiento. Diciembre 14 del 2016.*

Chihuahua, Chih., a 09 de Diciembre de 2016

*[Handwritten signature]*




2.4

AI-539/16

PRESENCIA DEL VICEPRESIDENTE

SECRETARÍA



003844

**DIP. EDMUNDO JAVIER BOLAÑOS AGUILAR  
PRESIDENTE DE LA HONORABLE CAMARA DE DIPUTADOS  
LXIII LEGISLATURA  
P R E S E N T E.-**

Estimado Sr. Presidente:

Con fundamento en el Capítulo III, Sección Séptima, artículos 101 y 102 del Estatuto General de la Universidad Autónoma de Chihuahua, que otorga al Auditor Interno las atribuciones correspondientes como órgano oficial de fiscalización interna de la institución, encargado de diseñar, preparar y procesar la información que permita vigilar, evaluar y confirmar el cumplimiento de las funciones sustantivas y adjetivas de la Universidad, me permito hacer su conocimiento que:

En cumplimiento a lo establecido en la fracción III del artículo 40 del Presupuesto de Egresos de la Federación para el ejercicio Fiscal 2016, en el que dispone que las instituciones públicas de educación superior estarán obligadas a la práctica de auditoría externa de su matrícula, debiendo enviar los resultados de ésta, así como un informe semestral específico sobre la ampliación de la misma, tanto a la Cámara de Diputados como a la Secretaría de Educación Pública, entrego a Usted: Informe de la Auditoría Externa a la Matrícula de la Universidad Autónoma del Estado de Chihuahua, así como el Informe de Matrícula en informe DGESE y Variación de Matrícula, correspondientes al Segundo Semestre del año 2016.

Agradeciendo su decidido apoyo para el desarrollo de la cultura de transparencia y rendición de cuentas en la vida universitaria, esperamos las indicaciones y observaciones que considere pertinentes y, sin otro particular por el momento, reitero a usted las seguridades de mi consideración.

Sin más por el momento quedo de Usted,

**ATENTAMENTE**  
**"Luchar para lograr, Lograr para dar"**

*[Handwritten signature]*

**C.P. Y M.A. JESÚS IGNACIO RODRÍGUEZ BEJARANO**  
**AUDITOR INTERNO**



**AUDITORIA INTERNA**

2374

BH/mlod\*



# Asociación Mexicana de Órganos de Control y Vigilancia en Instituciones de Educación Superior, A. C.

**M.E. LUIS ALBERTO FIERRO RAMÍREZ**  
**RECTOR DE LA UNIVERSIDAD AUTÓNOMA DE CHIHUAHUA**  
**P R E S E N T E**

Con base en las disposiciones del Presupuesto de Egresos de la Federación para el Ejercicio 2016; las consideraciones en relación a la matrícula emitidas por la SEP y su solicitud para que la AMOCVIES, A.C. auditara el Segundo informe semestral de matrícula y su variación con respecto al año anterior, la Universidad de Colima fue designada como Auditor Externo AMOCVIES, A.C. para efectuar la auditoría a la matrícula de la Universidad Autónoma de Chihuahua.

## OBJETIVO

Verificar la confiabilidad de los datos reportados en los informes de matrícula del Segundo semestre en cumplimiento de las disposiciones que aplican del artículo 40 fracción III del Presupuesto de Egresos de la Federación para el ejercicio fiscal 2016.

## ALCANCES

Recibida la información de la matrícula conforme a las indicaciones y formatos determinados por la SEP, cuyo contenido es responsabilidad del personal de la Dirección Académica y de la Dirección de Planeación y Desarrollo Institucional, se analizó de la siguiente manera:

- I. Se revisó el cálculo de la muestra representativa de los expedientes de alumnos con base en la fórmula proporcionada por AMOCVIES, A.C. La estratificación se realizó por programa educativo. El total de matrícula de la universidad reportado en el Informe DGESU-SEP es de **30,323** alumnos y la muestra que se revisó es de **96** expedientes.
- II. La auditoría consistió en la confrontación de la evidencia que soporta las cifras de la matrícula reportadas en el Segundo informe semestral de matrícula con base en el esquema determinado por la AMOCVIES, A.C., comprometiéndose a presentar los resultados de dicha auditoría externa con todo profesionalismo, imparcialidad y objetividad.



# Asociación Mexicana de Órganos de Control y Vigilancia en Instituciones de Educación Superior, A. C.

## RESULTADOS

### 1. Soporte de aspirantes a la Institución.

No todos los programas educativos de la Institución cuentan con soporte documental en formato electrónico o impreso, de los aspirantes registrados en el informe DGESU-SEP.

Los programas educativos de Nivel Media Superior, TSU y Licenciatura cuentan con soporte documental en formato electrónico, mientras que en los programas educativos de Posgrado se consideran como aspirantes la matrícula de nuevo ingreso, ya que de conformidad a su reglamentación, para ingresar a estos programas sólo deben cumplir con los requisitos de inscripción.

### 2. Análisis de duplicidad de alumnos registrados en la base de datos.

El 100% de los 30,323 alumnos registrados en la base de datos no presenta duplicidad.

### 3. Concordancia entre las cifras del Informe DGESU-SEP y la base de datos de la Dirección Académica.

Se encontró un 100% de concordancia entre las cifras de matrícula reportada en el Informe DGESU-SEP (aspirantes, nuevo ingreso, reingreso y matrícula total) con la base de datos de la matrícula proporcionada por la Dirección Académica.

### 4. Concordancia entre las cifras del Informe DGESU-SEP y la Estadística 911.

Se encontró un 99.32% de concordancia entre las cifras de matrícula reportada en el Informe DGESU-SEP con la Estadística 911.

Ya que en el Informe DGESU-SEP se reportó una matrícula total de 30,323 y en la Estadística 911 una matrícula total de 30,119, presentando una diferencia de -204 alumnos.

### Recomendación.

La Universidad Autónoma de Chihuahua manifiesta que la diferencia de -204 en la matrícula total reportada en la Estadística 911 se debe a que, los programas educativos de la modalidad virtual de la Facultad de Ciencias Políticas y Sociales no fueron reportados en la Estadística 911.

Por lo que la Dirección de Planeación y Desarrollo Institucional y la Dirección Académica, se comprometen a tomar como medida correctiva que estos programas educativos se darán de alta en la plataforma del sistema de captura de Educación Superior, directamente en el municipio de Chihuahua y no en el municipio de Juárez que es donde se ofertan.



# Asociación Mexicana de Órganos de Control y Vigilancia en Instituciones de Educación Superior, A. C.

## 5. Revisión de expedientes de alumnos registrados.

Los expedientes de los alumnos de la muestra revisada cuentan con el 100% de los documentos señalados en la normativa correspondiente.

## 6. Resumen de matrícula.

Resumen de matrícula reportada con base en el Informe DGESU-SEP y fecha de corte al 30 de septiembre de 2016.

Nivel	Matrícula de nuevo ingreso	Matrícula de reingreso	Total
Media Superior	98	208	306
TSU/PA	15	76	91
Licenciatura	6,158	21,537	27,695
Especialidad	88	73	161
Maestría	383	1,522	1,905
Doctorado	21	144	165
<b>Total</b>	<b>6,763</b>	<b>23,560</b>	<b>30,323</b>

## 7. Variación de la matrícula.

Se encontró que la variación entre los indicadores de matrícula de la Universidad Autónoma de Chihuahua a la fecha de corte con respecto al año anterior (30 de septiembre de 2015 / 30 de septiembre de 2016) es por la cantidad de **344** alumnos, como se muestra en el cuadro siguiente:

Nivel	Matrícula total actual de acuerdo al Informe DGESU-SEP del 30 de septiembre de 2016	Matrícula total del año pasado de acuerdo al Informe de auditoría externa al 30 de septiembre de 2015	Variación
Media Superior	306	306	0
TSU/PA	91	107	-16
Licenciatura	27,695	27,306	389
Especialidad	161	302	-141
Maestría	1,905	1,811	94
Doctorado	165	147	18
<b>Total</b>	<b>30,323</b>	<b>29,979</b>	<b>344</b>

Porcentaje de variación global de la matrícula: **1.14 %**.



# Asociación Mexicana de Órganos de Control y Vigilancia en Instituciones de Educación Superior, A. C.

El incremento de la matrícula en la variación del año 2016 con respecto al año 2015 se debe a la demanda de los programas educativos en el nivel superior.


## CONCLUSIÓN

De acuerdo al objetivo de revisión, se desprende que la información emitida por la Universidad Autónoma de Chihuahua es razonablemente confiable, determinando, en promedio, un **99.83%** de concordancia entre los datos contenidos en el Segundo Informe Semestral de Matrícula 2016 en consideración al Artículo 40, fracción III del Presupuesto de Egresos de la Federación 2016 y las evidencias presentadas por la Institución.


La auditoría a la matrícula de la Universidad Autónoma de Chihuahua, se llevó a cabo de conformidad con las Normas de Auditoría para Atestiguar. Dichas normas exigen que cumplamos con los requisitos de ética, así como que planifiquemos y ejecutemos la auditoría con el fin de obtener una seguridad razonable sobre la información que se reportará a la SEP.

Chihuahua, Chihuahua, a 18 de noviembre de 2016.

ATENTAMENTE

  
Mr. en A. Ignacio Gutiérrez Padilla  
Presidente del Consejo Directivo de la  
AMOCVIES, A.C.





C.P. Lourdes Cárdenas Rodríguez  
Contralora General de la  
Universidad de Colima



UNIVERSIDAD AUTÓNOMA DE  
**CHIHUAHUA**

Chihuahua, Chih., 7 de Noviembre del 2016  
Oficio No. DP. 252/16

**M.A. JESUS IGNACIO RODRIGUEZ BEJARANO**  
**AUDITOR INTERNO**  
**PRESENTE.**

Por este conducto y en respuesta a su oficio AI-463/16, donde solicita:

- Reporte de variación de este año con respecto al año anterior que incluya nota a pie de cuadro con el cálculo de la variación global porcentual.

NIVEL	MATRICULA TOTAL DE ACUERDO AL INFORME DGESU-SEP DE 30 SEPTIEMBRE 2016			MATRICULA TOTAL DE ACUERDO AL INFORME DGESU-SEP 2 OCTUBRE 2015			VARIACIÓN	VARIACIÓN %
	NUEVO INGRESO	REINGRESO	TOTAL	NUEVO INGRESO	REINGRESO	TOTAL		
MEDIA SUPERIOR	98	208	306	111	195	306	0	0.00%
TSU/PA	15	76	91	23	84	107	-16	-14.95%
LICENCIATURA	6090	21605	27695	5368	21938	27306	389	1.42%
ESPECIALIDAD	88	73	161	115	187	302	-141	-46.69%
MAESTRÍA	383	1522	1905	384	1427	1811	94	5.19%
DOCTORADO	21	144	165	40	107	147	18	12.24%
TOTAL	6695	23628	30323	6041	23938	29979	344	1.15%

La variación del año 2016 con respecto al año 2015 se debe a la oferta y demanda de los programas educativos, esto debido a que en los últimos años se han incorporado nuevas instituciones educativas de nivel superior.

DIRECCIÓN DE PLANEACIÓN Y DESARROLLO INSTITUCIONAL  
Campus Universitario I  
Chihuahua, Chih., México  
Tel. 52 (614) 439.1854  
Fax 52 (614) 439.1815  
dir.plan@uach.mx  
www.uach.mx



UNIVERSIDAD AUTÓNOMA DE  
**CHIHUAHUA**

- Formula de Variación = MT 2016 – MT- 2015
- Formula de Variación % = (MT 2016 / MT 2015)-1
- MT 2016 = Matrícula total actual de acuerdo al informe **DGESU-SEP** 30 septiembre de 2016
- MT 2015 = Matrícula total del año pasado de acuerdo al **DGESU-SEP** 2 de octubre de 2015

Sin más por el momento, esperando que la información sea de utilidad, quedo de usted.

**ATENTAMENTE**

“LUCHAR PARA LOGRAR, LOGRAR PARA DAR”.

**M. I. RICARDO TORRES KNIGHT**  
**DIRECTOR DE PLANEACIÓN Y DESARROLLO INSTITUCIONAL**



**DIRECCION DE  
PLANEACION**

**DIRECCIÓN DE PLANEACIÓN Y DESARROLLO INSTITUCIONAL**  
Campus Universitario I  
Chihuahua, Chih., México  
Tel. 52 (614) 439.1854  
Fax 52 (614) 439.1815  
dir.plan@uach.mx  
www.uach.mx



**INFORME DE MATRÍCULA**

**NOMBRE DE LA INSTITUCIÓN: UNIVERSIDAD AUTÓNOMA DE CHIHUAHUA**

FECHA DE CORTE: 31/05/16

FECHA DE CAPTURA: 13 DE OCTUBRE 2016

Informe Reportado del Semestre:

1°

2°

ASG-DIC

Informe Trimestral Reportado

1°

2°

ASG-DIC

MODALIDAD: ESCOLARIZADA

**NOMBRE DEL CAMPUS: Campus Universitario I**

NIVEL

MATRÍCULA

ESCUELA / FACULTAD / CENTRO / DES	MUNICIPIO	ASPIRANTES			NUEVO INGRESO			REINGRESO			MATRÍCULA TOTAL		
		M	H	Total	M	H	Total	M	H	Total	M	H	Total
		CHIHUAHUA	70	64	134	56	48	104	215	186	401	271	234
CHIHUAHUA	63	156	219	49	123	172	118	243	361	167	366	533	
CHIHUAHUA	34	15	49	27	10	37	68	48	116	95	58	153	
CHIHUAHUA	27	5	32	22	4	26	45	9	54	67	13	80	
CHIHUAHUA	34	56	90	28	48	76	60	138	198	88	186	274	
CHIHUAHUA	18	19	37	14	14	28	40	23	63	54	37	91	
PARRAL	6	2	8	4	2	6	12	8	20	16	10	26	
DELICIAS	31	88	119	21	78	99	64	181	245	85	259	344	
DELICIAS	4	12	16	3	10	13	14	38	52	17	48	65	
DELICIAS	13	13	26	9	11	20	70	50	120	79	61	140	
DELICIAS	12	34	46	12	29	41	51	95	146	63	124	187	
CHIHUAHUA	0	0	0	0	0	0	19	34	53	19	34	53	
CHIHUAHUA	0	0	0	0	0	0	5	26	31	5	26	31	
CHIHUAHUA	17	61	78	15	48	63	58	105	163	73	153	226	
CHIHUAHUA	7	18	25	5	14	19	12	14	26	17	28	45	
CUAUHTEMOC	0	0	0	0	0	0	2	2	4	2	2	4	
CUAUHTEMOC	0	0	0	0	0	0	8	17	25	8	17	25	
CUAUHTEMOC	21	23	44	19	19	38	32	64	96	51	83	134	
CUAUHTEMOC	7	9	16	4	7	11	3	8	11	7	15	22	
CHIHUAHUA	133	110	243	121	97	218	410	305	715	531	402	933	
CHIHUAHUA	254	126	380	230	109	339	673	372	1045	903	481	1384	
JUAREZ	25	9	34	18	7	25	42	39	81	60	46	106	
JUAREZ	82	68	150	73	57	130	177	125	302	250	182	432	
JUAREZ	86	42	128	77	36	113	173	121	294	250	157	407	
CHIHUAHUA	493	372	865	132	111	243	973	782	1755	1105	893	1998	
PARRAL	73	52	125	63	41	104	104	95	280	237	147	384	
CHIHUAHUA	44	44	88	39	37	76	85	106	180	124	152	298	
CHIHUAHUA	84	76	160	55	51	106	0	0	0	55	51	106	
PARRAL	16	12	28	10	11	21	35	38	93	65	49	114	
PARRAL	32	17	49	28	12	40	45	22	67	73	34	107	
CHIHUAHUA	27	19	46	25	15	40	25	10	35	50	25	75	

CHIHUAHUA	17	17	34	13	14	27	25	34	59	38	48	86
CHIHUAHUA	28	26	54	22	20	42	15	21	36	37	41	78
CHIHUAHUA	67	16	83	48	10	58	115	65	180	163	75	238
CHIHUAHUA	36	9	45	30	8	38	65	39	104	95	47	142
CHIHUAHUA	20	36	56	14	36	52	59	33	92	73	69	142
CHIHUAHUA	284	107	391	157	59	216	735	337	1072	852	596	1288
CHIHUAHUA	2165	1753	3898	1443	1196	2659	4742	3633	8575	6185	5029	11214
<b>TOTAL</b>	<b>M</b>	<b>H</b>	<b>Total</b>	<b>M</b>	<b>H</b>	<b>Total</b>	<b>M</b>	<b>H</b>	<b>Total</b>	<b>M</b>	<b>H</b>	<b>Total</b>
<b>ESPECIALIDAD</b>												
<b>ESPECIALIDAD EN DERECHO NOTARIAL</b>												
<b>TOTAL</b>												
<b>MAESTRIA</b>												
MAESTRIA EN ARTES	6	4	10	6	4	10	2	9	11	8	13	21
MAESTRIA EN CIENCIAS EN DESARROLLO FORESTAL SUSTENTABLE	1	2	3	1	2	3	3	5	8	4	7	11
MAESTRIA EN AGRONEGOCIOS	17	8	25	17	8	25	45	15	60	62	23	85
MAESTRIA EN CIENCIAS EN AGRONEGOCIOS	0	0	0	0	0	0	1	0	1	1	0	1
MAESTRIA EN CIENCIAS EN HORTICULTURA	0	0	0	0	0	0	1	0	1	1	0	1
MAESTRIA EN CIENCIAS DE LA PRODUCTIVIDAD FRUTICOLA	9	5	14	9	5	14	12	7	19	21	12	33
MAESTRIA EN EDUCACION DE LA PRODUCTIVIDAD FRUTICOLA	3	2	5	3	2	5	8	6	14	11	8	19
MAESTRIA EN EDUCACION SUPERIOR	1	1	2	1	1	2	11	12	23	12	13	25
MAESTRIA EN HUMANIDADES	2	3	5	2	3	5	6	5	11	8	8	16
MAESTRIA EN INNOVACION EDUCATIVA	4	3	7	4	3	7	0	0	0	4	3	7
MAESTRIA EN ESTOMATOLOGIA	7	5	12	7	5	12	0	0	0	7	5	12
MAESTRIA EN CIENCIAS	1	1	2	1	1	2	7	9	16	8	10	18
MAESTRIA PROFESIONAL EN ESTADISTICA APLICADA	0	3	3	0	3	3	2	2	4	2	5	7
MAESTRIA EN ECOLOGIA Y MEDIO AMBIENTE	1	1	2	1	1	2	1	2	3	2	3	5
MAESTRIA EN ADMINISTRACION	9	11	20	9	11	20	29	25	54	38	36	74
MAESTRIA EN ADMINISTRACION PUBLICA	5	3	8	5	3	8	13	6	19	18	9	27
MAESTRIA EN COMUNICACION	3	5	8	3	5	8	8	10	18	11	15	26
MAESTRIA EN DERECHO FINANCIERO	2	2	4	2	2	4	3	3	6	5	5	10
MAESTRIA EN DERECHO PENAL	6	4	10	6	4	10	12	12	24	18	16	34
MAESTRIA EN PROCURACION Y ADMINISTRACION DE JUSTICIA	0	2	2	0	2	2	5	12	17	5	14	19
MAESTRIA EN DERECHOS HUMANOS	2	2	4	2	2	4	6	8	14	8	10	18
MAESTRIA EN DERECHOS HUMANOS	0	2	2	0	2	2	4	7	11	4	9	13
MAESTRIA EN DERECHOS HUMANOS	3	1	4	3	1	4	19	18	37	22	19	41
MAESTRIA EN PERIODISMO	0	0	0	0	0	0	1	1	2	1	1	2
<b>TOTAL</b>	<b>82</b>	<b>70</b>	<b>152</b>	<b>82</b>	<b>70</b>	<b>152</b>	<b>199</b>	<b>174</b>	<b>373</b>	<b>281</b>	<b>244</b>	<b>525</b>
<b>DOCTORADO</b>												
DOCTORADO EN DERECHO	0	0	0	0	0	0	2	4	6	2	4	6
DOCTORADO EN EDUCACION	0	0	0	0	0	0	9	5	14	9	5	14
DOCTORADO EN EDUCACION ARTES Y HUMANIDADES	6	5	11	6	5	11	2	0	2	8	5	13
DOCTOR IN PHILOSOPHIA	0	0	0	0	0	0	10	10	20	10	10	20
<b>TOTAL</b>	<b>6</b>	<b>5</b>	<b>11</b>	<b>6</b>	<b>5</b>	<b>11</b>	<b>23</b>	<b>19</b>	<b>42</b>	<b>29</b>	<b>24</b>	<b>53</b>
<b>TOTAL DEL CAMPUS</b>	<b>2253</b>	<b>1808</b>	<b>4061</b>	<b>1531</b>	<b>1271</b>	<b>2802</b>	<b>4964</b>	<b>4026</b>	<b>8990</b>	<b>6495</b>	<b>5297</b>	<b>11792</b>

NOMBRE DEL CAMPUS: Campus Universitarios No. 2	NIVEL	ESCUELA / FACULTAD / CENTRO / DES	MUNICIPIO	MATRICULA											
				ASPIRANTES			NUEVO INGRESO			REINGRESO			MATRICULA TOTAL		
				M	H	Total	M	H	Total	M	H	Total	M	H	Total
	MEDIA SUPERIOR	FACULTAD DE ENFERMERIA Y NUTRIOLOGIA	CHIHUAHUA	123	73	196	63	35	98	131	77	208	194	112	306
	ENFERMERIA GENERAL CON BACHILLERATO			123	73	196	63	35	98	131	77	208	194	112	306
	LICENCIATURA														
	LICENCIADO EN EDUCACION FISICA	FACULTAD DE CIENCIAS DE LA CULTURA FISICA	CHIHUAHUA	78	195	273	65	160	225	206	504	710	271	664	935
	LICENCIADO EN EDUCACION FISICA	FACULTAD DE CIENCIAS DE LA CULTURA FISICA	CHIHUAHUA	191	99	290	157	85	242	675	266	941	832	351	1183
	LICENCIADO EN INTRICIDAD HUMANA	FACULTAD DE CIENCIAS DE LA CULTURA FISICA	CHIHUAHUA	11	23	34	7	20	27	17	86	103	24	106	130
	LICENCIADO EN EDUCACION FISICA	FACULTAD DE CIENCIAS DE LA CULTURA FISICA	JUAREZ	1	0	1	0	0	0	3	2	5	3	2	5
	LICENCIADO EN MOTRICIDAD HUMANA	FACULTAD DE CIENCIAS DE LA CULTURA FISICA	JUAREZ	82	85	167	66	68	134	173	167	340	239	295	474
	INGENIERO QUIMICO	FACULTAD DE CIENCIAS QUIMICAS	CHIHUAHUA	31	32	63	24	27	51	50	50	100	74	77	151
	QUIMICO BACTERIOLOGO PARASITOLOGO	FACULTAD DE CIENCIAS QUIMICAS	CHIHUAHUA	185	88	273	156	80	236	465	218	683	621	298	919
	CONTADOR PUBLICO	FACULTAD DE CONTADURIA Y ADMINISTRACION	CAHARGO	18	2	20	16	2	18	50	15	65	66	17	83
	LICENCIADO EN ADMINISTRACION DE EMPRESAS	FACULTAD DE CONTADURIA Y ADMINISTRACION	CAHARGO	24	17	41	20	14	34	31	15	46	51	29	80
	LICENCIADO EN ADMINISTRACION FINANCIERA	FACULTAD DE CONTADURIA Y ADMINISTRACION	CAHARGO	0	0	0	0	0	0	1	0	1	1	0	1
	CONTADOR PUBLICO	FACULTAD DE CONTADURIA Y ADMINISTRACION	CHIHUAHUA	143	85	228	134	68	202	528	290	818	662	358	1020
	LICENCIADO EN ADMINISTRACION DE EMPRESAS	FACULTAD DE CONTADURIA Y ADMINISTRACION	CHIHUAHUA	156	135	291	122	111	233	386	317	703	508	428	936
	LICENCIADO EN ADMINISTRACION DE TECNOLOGIAS DE INFORMACION Y COMUNICACIONES	FACULTAD DE CONTADURIA Y ADMINISTRACION	CHIHUAHUA	8	15	23	8	14	22	50	83	133	58	97	155
	LICENCIADO EN ADMINISTRACION FINANCIERA	FACULTAD DE CONTADURIA Y ADMINISTRACION	CHIHUAHUA	114	121	235	96	107	203	262	266	528	358	373	731
	LICENCIADO EN ADMINISTRACION GUBERNAMENTAL	FACULTAD DE CONTADURIA Y ADMINISTRACION	CHIHUAHUA	29	25	54	21	22	43	103	73	176	124	95	219
	LICENCIADO EN SISTEMAS DE COMPUTACION ADMINISTRATIVA	FACULTAD DE CONTADURIA Y ADMINISTRACION	CHIHUAHUA	0	0	0	0	0	0	0	2	2	0	2	2
	CONTADOR PUBLICO	FACULTAD DE CONTADURIA Y ADMINISTRACION	DELIAS	41	27	68	37	23	60	175	75	250	212	98	310
	LICENCIADO EN ADMINISTRACION DE EMPRESAS	FACULTAD DE CONTADURIA Y ADMINISTRACION	DELIAS	35	33	68	24	29	53	111	71	182	135	100	235
	LICENCIADO EN ADMINISTRACION FINANCIERA	FACULTAD DE CONTADURIA Y ADMINISTRACION	DELIAS	23	13	36	20	8	28	38	93	71	58	41	99
	CONTADOR PUBLICO	FACULTAD DE CONTADURIA Y ADMINISTRACION	PARRAL	10	5	15	7	4	11	0	0	0	7	4	11
	LICENCIADO EN ADMINISTRACION DE EMPRESAS	FACULTAD DE CONTADURIA Y ADMINISTRACION	PARRAL	10	5	15	7	4	11	1	0	1	8	4	12
	LICENCIADO EN ADMINISTRACION FINANCIERA	FACULTAD DE CONTADURIA Y ADMINISTRACION	PARRAL	8	4	12	7	4	11	28	19	47	35	23	58
	LICENCIADO EN ADMINISTRACION GUBERNAMENTAL	FACULTAD DE CONTADURIA Y ADMINISTRACION	PARRAL	12	2	14	11	2	13	23	16	39	34	18	52
	LICENCIADO EN ENFERMERIA	FACULTAD DE ENFERMERIA Y NUTRIOLOGIA	CHIHUAHUA	233	79	312	110	35	145	537	152	689	647	187	834
	LICENCIADO EN NUTRICION	FACULTAD DE ENFERMERIA Y NUTRIOLOGIA	CHIHUAHUA	143	52	195	89	28	117	353	92	445	442	120	562
	LICENCIADO EN ENFERMERIA	FACULTAD DE ENFERMERIA Y NUTRIOLOGIA	CHIHUAHUA	20	6	26	16	4	20	16	3	19	32	7	39
	LICENCIADO EN ENFERMERIA	FACULTAD DE ENFERMERIA Y NUTRIOLOGIA	PARRAL	107	30	137	73	23	96	222	95	317	295	118	413
	LICENCIADO EN ENFERMERIA	FACULTAD DE ENFERMERIA Y NUTRIOLOGIA	PARRAL	44	8	52	35	8	43	30	5	35	65	13	78
	LICENCIADO EN NUTRICION	FACULTAD DE ENFERMERIA Y NUTRIOLOGIA	PARRAL	36	190	226	8	32	40	47	201	248	55	233	288
	INGENIERO AEROSPACIAL	FACULTAD DE INGENIERIA	CHIHUAHUA	86	314	400	28	98	126	176	582	758	204	680	884
	INGENIERO CIVIL	FACULTAD DE INGENIERIA	CHIHUAHUA												

INGENIERO DE SOFTWARE	CHIHUAHUA	FACULTAD DE INGENIERIA	0	0	0	0	0	0	26	133	26	133	159	26	133	159
INGENIERO EN CIENCIAS DE LA COMPUTACION	CHIHUAHUA	FACULTAD DE INGENIERIA	17	93	110	8	65	73	0	0	0	0	0	8	65	73
INGENIERO EN MINAS Y METALURGIA	CHIHUAHUA	FACULTAD DE INGENIERIA	45	208	253	7	36	43	55	295	350	350	350	62	351	393
INGENIERO EN SISTEMAS COMPUTACIONALES EN HARDWARE	CHIHUAHUA	FACULTAD DE INGENIERIA	18	66	84	7	34	41	21	115	136	136	136	28	149	177
INGENIERO EN SISTEMAS TOPOGRAFICOS	CHIHUAHUA	FACULTAD DE INGENIERIA	10	66	76	8	58	66	24	110	134	134	134	32	168	200
INGENIERO EN TECNOLOGIA DE PROCESOS	CHIHUAHUA	FACULTAD DE INGENIERIA	25	72	97	8	30	38	65	149	214	214	214	73	179	252
INGENIERO FISICO	CHIHUAHUA	FACULTAD DE INGENIERIA	18	60	78	8	34	42	25	63	88	88	88	33	97	130
INGENIERO GEOLOGO	CHIHUAHUA	FACULTAD DE INGENIERIA	24	54	78	9	31	40	94	149	243	243	243	103	180	283
INGENIERO MATEMATICO	CHIHUAHUA	FACULTAD DE INGENIERIA	22	48	70	14	39	53	30	33	63	63	63	44	72	116
INGENIERO CIVIL	PARRAL	FACULTAD DE INGENIERIA	9	34	43	7	32	39	0	0	0	0	0	7	32	39
INGENIERO BIOMEDICO	CHIHUAHUA	FACULTAD DE MEDICINA Y CIENCIAS BIOMEDICAS	87	76	163	9	13	22	96	88	184	184	184	105	101	206
LICENCIADO EN SALUD PUBLICA	CHIHUAHUA	FACULTAD DE MEDICINA Y CIENCIAS BIOMEDICAS	22	15	37	5	1	6	17	10	27	27	27	22	11	33
LICENCIADO EN TERAPIA FISICA Y REHABILITACION	CHIHUAHUA	FACULTAD DE MEDICINA Y CIENCIAS BIOMEDICAS	148	69	217	19	4	23	113	46	159	159	159	132	50	182
MEDICO CIRUJANO Y PARTERO	CHIHUAHUA	FACULTAD DE MEDICINA Y CIENCIAS BIOMEDICAS	767	572	1339	135	91	226	754	773	1527	1527	1527	889	864	1753
MEDICO CIRUJANO Y PARTERO	PARRAL	FACULTAD DE MEDICINA Y CIENCIAS BIOMEDICAS	100	78	178	13	7	20	148	117	265	265	265	161	124	285
TOTAL			3191	3201	6392	1621	1555	3176	6225	5779	12004	12004	12004	7846	7334	15180
ESPECIALIDAD																
ESPECIALIDAD EN PEDIATRIA MEDICA	CHIHUAHUA	FACULTAD DE MEDICINA Y CIENCIAS BIOMEDICAS	8	4	12	8	4	12	8	5	13	13	13	16	9	25
ESPECIALIDAD EN CIRUGIA GENERAL	CHIHUAHUA	FACULTAD DE MEDICINA Y CIENCIAS BIOMEDICAS	2	9	11	2	9	11	2	2	4	4	4	4	11	15
ESPECIALIDAD EN MEDICINA INTERNA	CHIHUAHUA	FACULTAD DE MEDICINA Y CIENCIAS BIOMEDICAS	6	7	13	6	7	13	0	2	2	2	2	6	9	15
ESPECIALIDAD EN ANESTESIOLOGIA	CHIHUAHUA	FACULTAD DE MEDICINA Y CIENCIAS BIOMEDICAS	6	10	16	6	10	16	6	1	7	7	7	12	11	23
ESPECIALIDAD EN GINECOLOGIA Y OBSTETRICIA	CHIHUAHUA	FACULTAD DE MEDICINA Y CIENCIAS BIOMEDICAS	3	4	7	3	4	7	5	4	9	9	9	8	8	16
ESPECIALIDAD EN TRAUMATOLOGIA Y ORTOPEDIA	CHIHUAHUA	FACULTAD DE MEDICINA Y CIENCIAS BIOMEDICAS	0	2	2	0	2	2	1	3	4	4	4	1	5	6
ESPECIALIDAD EN MEDICINA EN EL ENFERMO EN ESTADO CRITICO	CHIHUAHUA	FACULTAD DE MEDICINA Y CIENCIAS BIOMEDICAS	1	1	2	1	1	2	2	2	4	4	4	3	3	6
ESPECIALIDAD EN URGENCIAS MEDICO - QUIRURGICAS	CHIHUAHUA	FACULTAD DE MEDICINA Y CIENCIAS BIOMEDICAS	6	2	8	6	2	8	8	7	15	15	15	14	9	23
ESPECIALIDAD EN CIRUGIA PLASTICA Y RECONSTRUCTIVA	CHIHUAHUA	FACULTAD DE MEDICINA Y CIENCIAS BIOMEDICAS	0	2	2	0	2	2	0	7	7	7	7	0	9	9
ESPECIALIDAD EN NEUMOLOGIA PEDIATRICA	CHIHUAHUA	FACULTAD DE MEDICINA Y CIENCIAS BIOMEDICAS	0	2	2	0	2	2	0	2	2	2	2	0	4	4
ESPECIALIDAD EN RADIOLOGIA E IMAGEN	CHIHUAHUA	FACULTAD DE MEDICINA Y CIENCIAS BIOMEDICAS	0	0	0	0	0	0	0	2	2	2	2	0	2	2
ESPECIALIDAD EN VALUACION	CHIHUAHUA	FACULTAD DE INGENIERIA	6	7	13	6	7	13	1	3	4	4	4	7	10	17
TOTAL			38	50	88	38	50	88	33	40	73	73	73	71	90	161
MAESTRIA																
MAESTRIA EN PSICOMETRICIDAD	CHIHUAHUA	FACULTAD DE CIENCIAS DE LA CULTURA FISICA	4	0	4	4	0	4	7	5	12	12	12	11	5	16
MAESTRIA EN CIENCIAS DEL DEPORTE	CHIHUAHUA	FACULTAD DE CIENCIAS DE LA CULTURA FISICA	4	3	7	4	3	7	9	15	24	24	24	13	18	31
MAESTRIA EN CIENCIAS EN TECNOLOGIA DE ALIMENTOS	CHIHUAHUA	FACULTAD DE CIENCIAS QUIMICAS	0	0	0	0	0	0	10	1	11	11	11	10	1	11
MAESTRIA EN CIENCIAS EN BIOTECNOLOGIA	CHIHUAHUA	FACULTAD DE CIENCIAS QUIMICAS	0	2	2	0	2	2	9	13	22	22	22	9	15	24
MAESTRIA EN CIENCIAS EN CIENCIA Y TECNOLOGIA DE ALIMENTOS	CHIHUAHUA	FACULTAD DE CIENCIAS QUIMICAS	4	4	8	4	4	8	0	0	0	0	0	4	4	8
MAESTRIA EN SALUD EN EL TRABAJO	CHIHUAHUA	FACULTAD DE ENFERMERIA Y NUTRIOLOGIA	1	0	1	1	0	1	2	7	9	9	9	3	7	10
MAESTRIA EN ENFERMERIA	CHIHUAHUA	FACULTAD DE ENFERMERIA Y NUTRIOLOGIA	6	0	6	6	0	6	7	7	14	14	14	13	7	20
MAESTRIA EN INGENIERIA	GUADALAJARA	FACULTAD DE INGENIERIA	0	0	0	0	0	0	2	21	23	23	23	2	21	23
MAESTRIA EN INGENIERIA	TABASCO	FACULTAD DE INGENIERIA	0	0	0	0	0	0	4	20	24	24	24	0	20	24
MAESTRIA EN CIENCIAS BASICAS	CHIHUAHUA	FACULTAD DE INGENIERIA	1	2	3	1	2	3	0	0	0	0	0	1	2	3
MAESTRIA EN INGENIERIA	CHIHUAHUA	FACULTAD DE INGENIERIA	3	9	12	3	9	12	16	26	42	42	42	19	35	54

MAESTRIA EN ESTRUCTURAS	CHIHUAHUA	1	4	5	1	4	4	5	0	9	9	1	13	14
MAESTRIA EN REDES MOVILES	CHIHUAHUA	0	2	2	0	2	2	2	1	7	8	1	9	10
MAESTRIA EN INGENIERIA EN COMPUTACION	CHIHUAHUA	0	1	1	0	1	1	1	2	8	10	2	9	11
MAESTRIA EN ATENCION A POBLACIONES ESPECIALES A TRAVES DEL MOVIMIENTO	CHIHUAHUA	4	1	5	4	1	5	5	33	10	43	37	11	48
MAESTRIA EN ATENCION A POBLACIONES ESPECIALES A TRAVES DEL MOVIMIENTO	JUAREZ	0	4	4	0	4	4	4	9	1	10	9	5	14
MAESTRIA EN ADMINISTRACION DE LA EDUCACION FISICA, EL DEPORTE Y LA RECREACION	CHIHUAHUA	5	10	15	5	10	15	15	24	29	53	29	39	68
MAESTRIA EN ADMINISTRACION DE LA EDUCACION FISICA, EL DEPORTE Y LA RECREACION	JUAREZ	0	2	2	0	2	2	2	4	9	13	4	11	15
MAESTRIA PROFESIONAL EN ADMINISTRACION DE LA EDUCACION FISICA, EL DEPORTE Y LA RECREACION	CHIHUAHUA	0	0	0	0	0	0	0	0	1	1	0	1	1
MAESTRIA PROFESIONAL EN ATENCION A POBLACIONES ESPECIALES A TRAVES DEL MOVIMIENTO.	CHIHUAHUA	0	0	0	0	0	0	0	1	1	2	1	1	2
MAESTRIA EN IMPUESTOS	CHIHUAHUA	4	2	6	4	2	6	6	24	18	42	28	20	48
MAESTRIA EN IMPUESTOS	JUAREZ	1	1	2	1	1	2	2	13	11	24	14	12	26
MAESTRIA EN IMPUESTOS	DELICIAS	0	1	1	0	1	1	1	10	9	19	10	10	20
MAESTRIA EN ADMINISTRACION PUBLICA	CHIHUAHUA	2	4	6	2	4	6	6	14	13	27	16	17	33
MAESTRIA EN AUDITORIA	CHIHUAHUA	2	1	3	2	1	3	3	11	9	20	13	10	23
MAESTRIA EN ADMINISTRACION	CHIHUAHUA	5	12	17	5	12	17	17	45	58	103	50	70	120
MAESTRIA EN ADMINISTRACION	DELICIAS	0	1	1	0	1	1	1	4	6	10	4	7	11
MAESTRIA EN ADMINISTRACION	CHIHUAHUA	19	6	25	19	6	25	25	97	40	137	116	46	162
MAESTRIA EN ADMINISTRACION DE RECURSOS HUMANOS	DELICIAS	2	0	2	2	0	2	2	6	3	9	8	3	11
MAESTRIA EN ADMINISTRACION DE RECURSOS HUMANOS	CHIHUAHUA	8	6	14	8	6	14	14	19	19	38	27	25	52
MAESTRIA EN MERCADOTECNIA	CHIHUAHUA	9	10	19	9	10	19	19	29	51	80	38	61	99
MAESTRIA EN FINANZAS	JUAREZ	3	1	4	3	1	4	4	8	7	15	11	8	19
MAESTRIA EN FINANZAS	JUAREZ	0	0	0	0	0	0	0	0	12	12	0	12	12
MAESTRIA EN SOFTWARE LIBRE	CHIHUAHUA	0	0	0	0	0	0	0	8	7	15	8	7	15
MAESTRIA EN ADMINISTRACION PUBLICA	CHIHUAHUA	0	0	0	0	0	0	0	1	0	1	1	0	1
MAESTRIA EN SISTEMAS DE INFORMACION	PARRAL	0	0	0	0	0	0	0	6	1	7	6	1	7
MAESTRIA EN ADMINISTRACION DE RECURSOS HUMANOS	CUAUHTEMOC	0	0	0	0	0	0	0	0	1	1	0	1	1
MAESTRIA EN ADMINISTRACION DE RECURSOS HUMANOS	JUAREZ	0	0	0	0	0	0	0	15	2	17	15	2	17
MAESTRIA EN SISTEMAS DE INFORMACION	JUAREZ	0	0	0	0	0	0	0	2	5	7	2	5	7
MAESTRIA EN MERCADOTECNIA	DELICIAS	0	0	0	0	0	0	0	0	4	4	0	4	4
TOTAL		88	89	177	88	89	89	177	452	466	918	540	555	1095
DOCTORADO		M	H	Total	M	H	Total	M	H	Total	M	H	Total	Total
DOCTORADO EN CIENCIAS DE LA CULTURA FISICA	CHIHUAHUA	3	5	8	3	5	8	8	9	7	16	12	12	24
DOCTORADO EN CIENCIAS	CHIHUAHUA	0	0	0	0	0	0	0	4	2	6	4	2	6
DOCTORADO EN INGENIERIA	CHIHUAHUA	0	0	0	0	0	0	0	4	11	15	4	11	15
DOCTORADO EN ADMINISTRACION	DELICIAS	0	0	0	0	0	0	0	1	8	9	1	8	9
DOCTORADO EN ADMINISTRACION	JUAREZ	0	0	0	0	0	0	0	1	3	4	1	3	4

DOCTORADO EN ADMINISTRACION	FACULTAD DE CONTADURIA Y ADMINISTRACION		CHIHUAHUA		1	2	1	1	1	2	15	37	52	16	38	54
	ADMINISTRACION															
TOTAL	4	10	4	6	10	34	68	102	38	74	112					
TOTAL DEL CAMPUS	3444	6863	1814	1735	3549	6875	6430	13305	8689	8165	16854					
TOTAL MATRICULA ESCOLARIZADA	5897	10924	3945	3006	6951	11899	10456	22295	15104	13462	28566					

*[Handwritten signature]*

*[Handwritten signature]*

MODALIDAD: NO ESCOLARIZADA	NOMBRE DEL CAMPUS: Departamento de Educación Continúa, Abierta y a Distancia	NIVEL TSU / PA	ESCUELA / FACULTAD / CENTRO / DES	MUNICIPIO	ASPIRANTES						NUEVO INGRESO						REINGRESO						MATRÍCULA TOTAL					
					M		H		Total		M		H		Total		M		H		Total		M		H		Total	
			FACULTAD DE ENFERMERIA Y VIRTUAL	CHIHUAHUA	24	4	18	12	3	15	66	10	76	78	13	91												
					14	4	18	12	3	15	66	10	76	78	91													
			TOTAL																									
			LICENCIATURA																									
			LICENCIADO EN ENFERMERIA	CHIHUAHUA	16	3	19	13	3	16	60	14	74	73	17	90												
			LICENCIADO EN FILOSOFIA	CHIHUAHUA	18	34	52	12	23	35	14	42	56	26	65	91												
			LICENCIADO EN HISTORIA	CHIHUAHUA	8	19	27	4	10	14	15	5	20	19	15	34												
			LICENCIADO EN HISTORIA	GUACHOCHI	1	1	2	0	1	1	0	0	1	0	1	1												
			LICENCIADO EN HISTORIA	GUADALUPE Y CALVO	0	0	0	0	0	0	0	1	1	0	1	1												
			LICENCIADO EN HISTORIA	GUERRERO	0	0	0	0	0	0	0	1	1	0	1	1												
			LICENCIADO EN HISTORIA	JUAREZ	0	4	4	0	4	4	0	0	0	0	4	4												
			LICENCIADO EN HISTORIA	MADERA	1	0	1	1	0	1	0	0	0	1	0	1												
			INGENIERO DE SOFTWARE	CHIHUAHUA	8	33	41	6	34	40	0	1	1	6	35	41												
			INGENIERO DE SOFTWARE	GUACHOCHI	1	0	1	1	0	1	0	0	0	1	0	1												
			INGENIERO DE SOFTWARE	GUADALUPE Y CALVO	0	1	1	0	1	1	0	0	0	0	1	1												
			INGENIERO DE SOFTWARE	JUAREZ	0	3	3	0	1	1	0	0	0	0	1	1												
			INGENIERO DE SOFTWARE	MADERA	0	1	1	0	1	1	0	0	0	0	1	1												
			LICENCIADO EN ADMINISTRACION PUBLICA Y CIENCIA POLITICA	CHIHUAHUA	12	8	20	7	4	11	31	17	48	38	21	59												
			LICENCIADO EN CIENCIAS DE LA COMUNICACION	CHIHUAHUA	13	10	23	9	5	14	50	18	68	59	23	82												
			LICENCIADO EN RELACIONES INTERNACIONALES	CHIHUAHUA	16	20	36	9	12	21	79	42	121	88	54	142												
			LICENCIADO EN ADMINISTRACION PUBLICA Y CIENCIA POLITICA	GUACHOCHI	0	0	0	0	0	0	3	1	4	3	1	4												
			LICENCIADO EN CIENCIAS DE LA COMUNICACION	GUACHOCHI	0	2	2	0	2	2	2	2	4	2	4	6												
			LICENCIADO EN RELACIONES INTERNACIONALES	GUACHOCHI	1	0	1	0	0	0	1	0	1	1	0	1												
			LICENCIADO EN ADMINISTRACION PUBLICA Y CIENCIA POLITICA	GUADALUPE Y CALVO	1	0	1	1	0	1	7	1	8	8	1	9												
			LICENCIADO EN CIENCIAS DE LA COMUNICACION	GUADALUPE Y CALVO	0	0	0	0	0	0	0	1	1	0	1	1												
			LICENCIADO EN ADMINISTRACION PUBLICA Y CIENCIA POLITICA	GUERRERO	1	0	1	0	0	0	2	1	3	2	1	3												
			LICENCIADO EN RELACIONES INTERNACIONALES	GUERRERO	0	0	0	0	0	0	0	1	1	0	1	1												
			LICENCIADO EN ADMINISTRACION PUBLICA Y CIENCIA POLITICA	JUAREZ	4	3	7	4	3	7	27	22	49	31	25	56												
			LICENCIADO EN CIENCIAS DE LA COMUNICACION	JUAREZ	1	1	2	1	1	2	24	16	40	25	17	42												
			LICENCIADO EN RELACIONES INTERNACIONALES	JUAREZ	5	2	7	4	0	4	32	23	55	36	23	59												
			LICENCIADO EN ADMINISTRACION PUBLICA Y CIENCIA POLITICA	MADERA	0	0	0	0	0	0	0	1	1	0	1	1												
			LICENCIADO EN CIENCIAS DE LA COMUNICACION	MADERA	1	0	1	0	0	0	2	0	2	2	0	2												
			LICENCIADO EN RELACIONES INTERNACIONALES	MADERA	1	0	1	0	0	0	2	1	3	2	1	3												
			LICENCIADO EN ADMINISTRACION PUBLICA Y CIENCIA POLITICA	DIHUAHUA	1	0	1	0	0	1	0	0	1	0	1	1												
			LICENCIADO EN CIENCIAS DE LA COMUNICACION	DIHUAHUA	1	1	2	1	1	2	2	2	4	3	3	6												

*[Handwritten signature]*


*[Handwritten signature]*







Chihuahua, Chih., a 09 de Diciembre de 2016



# ACUSE

## Auditoría Interna

AI-539/16

SECRETARÍA DE ADMINISTRACIÓN Y FINANZAS

SECRETARÍA DE ADMINISTRACIÓN Y FINANZAS

SECRETARÍA DE ADMINISTRACIÓN Y FINANZAS

003919

**DIP. EDMUNDO JAVIER BOLAÑOS AGUILAR  
PRESIDENTE DE LA HONORABLE CAMARA DE DIPUTADOS  
LXIII LEGISLATURA  
P R E S E N T E.-**

Estimado Sr. Presidente:

Con fundamento en el Capítulo III, Sección Séptima, artículos 101 y 102 del Estatuto General de la Universidad Autónoma de Chihuahua, que otorga al Auditor Interno las atribuciones correspondientes como órgano oficial de fiscalización interna de la Institución, encargado de diseñar, preparar y procesar la información que permita vigilar, evaluar y confirmar el cumplimiento de las funciones sustantivas y adjetivas de la Universidad, me permito hacer su conocimiento que:

En cumplimiento a lo establecido en la fracción III del artículo 40 del Presupuesto de Egresos de la Federación para el ejercicio Fiscal 2016, en el que dispone que las instituciones públicas de educación superior estarán obligadas a la práctica de auditoría externa de su matrícula, debiendo enviar los resultados de ésta, así como un informe semestral específico sobre la ampliación de la misma, tanto a la Cámara de Diputados como a la Secretaría de Educación Pública, entrego a Usted: Informe de la Auditoría Externa a la Matrícula de la Universidad Autónoma del Estado de Chihuahua, así como el Informe de Matrícula en informe DGEU y Variación de Matrícula, correspondientes al Segundo Semestre del año 2016.

Agradeciendo su decidido apoyo para el desarrollo de la cultura de transparencia y rendición de cuentas en la vida universitaria, esperamos las indicaciones y observaciones que considere pertinentes y, sin otro particular por el momento, reitero a usted las seguridades de mi consideración.

Sin más por el momento quedo de Usted,



**ATENTAMENTE**  
**"Luchar para lograr, Lograr para dar"**

**C.P. Y M.A. JESÚS IGNACIO RODRÍGUEZ BEJARANO**  
**AUDITOR INTERNO**

**AUDITORIA INTERNA**

BH/mlod\*



**UNIVERSIDAD DE  
OCCIDENTE**

Remítase a las Comisiones de Educación Pública y Servicios Educativos y de Presupuesto y Cuenta Pública, para su conocimiento.  
Diciembre 14 del 2016.

OF. RCLN-276-12/2016

*[Handwritten signature]*  
Culiacán, Sinaloa, 9 de Diciembre de 2016.

**LIC. EDMUNDO JAVIER BOLAÑOS AGUILAR**  
**PRESIDENTE DE DE LA CÁMARA DE DIPUTADOS**  
**DEL CONGRESO DE LA UNIÓN**

Presente.-

Por este medio me permito hacer de su conocimiento que con fundamento del artículo 40º, fracción III, que dicta "Las Instituciones Públicas de Educación Superior estarán obligadas a la práctica de auditoría externa de su matrícula, debiendo enviar los resultados de ésta, así como un informe semestral específico sobre la aplicación de la misma, tanto a la Cámara de Diputados, como a la Secretaría de Educación Pública". Por lo anterior remito a usted, un ejemplar en original del Informe de Resultados de la Auditoría Externa al segundo Informe Semestral de Matrícula 2016 y su variación con respecto al año anterior, realizada por los miembros de la Asociación Mexicana de Órganos de Control y Vigilancia en Instituciones de Educación Superior, A. C. (AMOCVIES, A.C.), a través del Órgano de Control Interno de la Universidad Michoacana de San Nicolás de Hidalgo.

Sin otro particular, le reitero mi atenta y distinguida consideración.

Atentamente  
"Por la Cultura a la Libertad"

*[Handwritten signature]*

**M.C. GUILLERMO AARÓN SÁNCHEZ**  
**RECTOR**



**UdeO**  
**UNIVERSIDAD DE**  
**OCCIDENTE**

RECEIVED  
PRESIDENTE  
DICIEMBRE 13 PM 1:55



C.c.p.- Archivo.-

003870



**UdeO**  
**UNIVERSIDAD DE OCCIDENTE**  
*La Gran Universidad*

2391  
Bvd. Lola Beltrán y  
Bvd. Rolando Arjona  
Tel. (667) 759 1300  
Culiacán, Sinaloa, México.  
C.P. 80020  
www.udo.mx



# Asociación Mexicana de Órganos de Control y Vigilancia en Instituciones de Educación Superior, A. C.

**M.C. GUILLERMO AARÓN SÁNCHEZ**  
**RECTOR DE LA UNIVERSIDAD DE OCCIDENTE**  
**P R E S E N T E:**

Con base en las disposiciones del Presupuesto de Egresos de la Federación para el Ejercicio 2016; las consideraciones en relación a la matrícula emitidas por la SEP y su solicitud para que la AMOCVIES, A.C. auditara el Segundo informe semestral de matrícula y su variación con respecto al año anterior, la Universidad Michoacana de San Nicolás de Hidalgo fue designada como Auditor Externo AMOCVIES, A.C. para efectuar la auditoría a la matrícula de la Universidad de Occidente.

## **OBJETIVO**

Verificar la confiabilidad de los datos reportados en los informes de matrícula del Segundo semestre en cumplimiento de las disposiciones que aplican del artículo 40 fracción III del Presupuesto de Egresos de la Federación para el ejercicio fiscal 2016.

## **ALCANCES**

Recibida la información de la matrícula conforme a las indicaciones y formatos determinados por la SEP, cuyo contenido es responsabilidad de la Dirección de Administración Escolar, se analizó de la siguiente manera.

- I. Se revisó el cálculo de la muestra representativa de los expedientes de alumnos con base en la fórmula proporcionada por AMOCVIES, A.C. La estratificación se realizó por programa educativo. El total de matrícula de la universidad reportado en el informe DGESU-SEP es de 10,915 alumnos y la muestra que se revisó es de 95 expedientes.
- II. La auditoría consistió en la confrontación de la evidencia que soporta las cifras de la matrícula reportadas en el Segundo informe semestral de matrícula con base en el esquema determinado por la AMOCVIES, A.C., comprometiéndose a presentar los resultados de dicha auditoría externa con todo profesionalismo, imparcialidad y objetividad.



# Asociación Mexicana de Órganos de Control y Vigilancia en Instituciones de Educación Superior, A. C.

## RESULTADOS

### 1. Soporte de aspirantes a la Institución

Los programas educativos de la Institución cuentan con soporte documental en formato electrónico de los aspirantes registrados en el *Informe DGESU-SEP*.

### 2. Análisis de duplicidad de alumnos registrados en la base de datos

El 100% de los alumnos registrados (10,915) no presenta duplicidad.

### 3. Concordancia entre las cifras del *Informe DGESU-SEP* y la base de datos de Servicios Escolares.

Se encontró un 100% de concordancia entre las cifras de matrícula reportada en el *Informe DGESU-SEP* (aspirantes, nuevo ingreso, reingreso y matrícula total) con la base de datos de la matrícula de la Dirección de Administración Escolar.

### 4. Concordancia entre las cifras de género del *Informe DGESU-SEP* y la *Estadística 911*.

Se encontró un 100% de concordancia entre las cifras de matrícula reportada en el *Informe DGESU-SEP* (aspirantes, nuevo ingreso, reingreso y matrícula total) con la estadística 911.

### 5. Revisión de Expedientes de alumnos registrados.

Los expedientes de los alumnos de la muestra revisada cuentan con el 100% de los documentos señalados en la normativa correspondiente.



# Asociación Mexicana de Órganos de Control y Vigilancia en Instituciones de Educación Superior, A. C.

## 6. Resumen de matrícula

Resumen de matrícula reportada con base en el informe DGESU-SEP y fecha de corte al 30 de septiembre de 2016.

Nivel	Matrícula de nuevo ingreso	Matrícula de reingreso	Total
Media Superior	N/A	N/A	N/A
TSU/PA	N/A	N/A	N/A
Licenciatura	3,614	6,893	10,507
Especialidad	N/A	N/A	N/A
Maestría	198	157	355
Doctorado	0	53	53
Total	3,812	7,103	10,915

## 7. Variación de la matrícula

Se encontró que la variación entre los indicadores de matrícula de la Universidad de Occidente a la fecha de corte con respecto al año anterior septiembre 2016/septiembre 2015 es por la cantidad de 800 alumnos, como se muestra en el cuadro siguiente:

Nivel	Matrícula total actual de acuerdo al informe DGESU-SEP al 30 de septiembre 2016	Matrícula total del año pasado de acuerdo al Informe de auditoría al 30 de septiembre 2015	Variación
Media Superior	N/A	N/A	N/A
TSU/PA	N/A	N/A	N/A
Licenciatura	10,507	9,718	789
Especialidad	N/A	N/A	N/A
Maestría	355	344	11
Doctorado	53	53	0
Total	10,915	10,115	800

Porcentaje de variación global de la matrícula: 7.90%



# Asociación Mexicana de Órganos de Control y Vigilancia en Instituciones de Educación Superior, A. C.


## CONCLUSIÓN



De acuerdo al objetivo de revisión, se desprende que la información emitida por la Universidad de Occidente es razonablemente confiable, determinando, en promedio, un 100% de concordancia entre los datos contenidos en el Segundo informe semestral de matrícula 2016 en consideración al Artículo 40 fracción III del Presupuesto de Egresos de la Federación 2016 y las evidencias presentadas por la Institución.

La auditoría a la matrícula de la Universidad de Occidente, se llevó a cabo de conformidad con las Normas de Auditoría para Atestiguar. Dichas normas exigen que cumplamos con los requisitos de ética, así como que planifiquemos y ejecutemos la auditoría con el fin de obtener una seguridad razonable sobre la información que se reportará a la SEP.

Los Mochis, Sinaloa, a 10 de Noviembre de 2016.

ATENTAMENTE

  
M. en A. Ignacio Gutiérrez Padilla  
Presidente del Consejo Directivo de la  
AMOCVIES, A. C.

  
  
M. en A. Javier Alcántar Hernández  
Contralor de la U.M.S.N.H.



LIC. EDMUNDO JAVIER BOLAÑOS AGUILAR  
PRESIDENTE DE LA CÁMARA DE DIPUTADOS DEL  
CONGRESO DE LA UNIÓN  
PRESENTE.-

Sirva la presente para informar sobre la ampliación de la matrícula del segundo semestre 2016 con respecto al mismo periodo del 2015 de la Universidad de Occidente.

De acuerdo al resumen de la auditoría externa de la matrícula aplicada por la UNIVERSIDAD MICHOACANA DE SAN NICOLÁS DE HIDALGO, la cual fue designada como Auditor Externo por (AMOCVIES, A.C.), para efectuar la auditoría de la matrícula de la Universidad de Occidente, realizada en noviembre de 2016, comprendida esta con fecha de corte 30 de septiembre de 2016, en la cual se presentó variación en los indicadores de la misma con respecto a la fecha de corte del año anterior de septiembre 2015, con la cantidad de ochocientos alumnos como se describe:

Nivel	Matrícula Total al (30 de septiembre de 2016)	Matrícula Total del (30 de septiembre de 2015)	Variación
Licenciatura	10,507	9,718	789
Maestría	355	344	11
Doctorado	53	53	0
<b>Total</b>	<b>10,915</b>	<b>10,115</b>	<b>800</b>

Dado que tuvimos un incremento de la matrícula en el nivel de estudios licenciatura en razón que se diversificó la oferta educativa con la puesta en marcha nuevos programas educativos para el proceso de Admisión, así como por equivalencias y convalidación de estudios.

ATENTAMENTE  
"POR LA CULTURA A LA LIBERTAD"

  
ING. JOSÉ ILDEFONSO MEDINA ROBLES  
DIRECTOR DE ADMINISTRACIÓN ESCOLAR

  
UdeO  
UNIVERSIDAD DE OCCIDENTE  
DIRECCIÓN DE  
ADMINISTRACIÓN ESCOLAR

C.c.p.- Minutario 2016.

INFORME DE MATRÍCULA

NOMBRE DE LA INSTITUCIÓN: UNIVERSIDAD DE OCCIDENTE

FECHA DE CORTE: 30 de Septiembre de 2016

MODALIDAD: ESCOLARIZADA

NOMBRE DEL CAMPUS:	NIVEL	ESCUELA/FACULTAD/CEINTRO/DES	MUNICIPIO	ASPIRANTES			NUEVO INGRESO			REINGRESO			MATRÍCULA TOTAL		
				H	M	Total	H	M	Total	H	M	Total	H	M	Total
Licenciatura en Biología	CB		AHOME	24	27	51	22	22	44	37	31	68	59	53	112
Licenciatura en Administración de Empresas	CEA		AHOME	36	51	87	32	44	76	71	85	156	103	129	232
Licenciatura en Administración Turística	CEA		AHOME	7	31	38	6	28	34	21	61	82	27	89	116
Licenciatura en Contaduría y Finanzas	CEA		AHOME	27	33	60	24	28	52	27	45	72	51	73	124
Licenciatura en Mercadotecnia	CEA		AHOME	11	27	38	9	23	32	30	33	63	39	56	95
Licenciatura en Sistemas Computacionales	CEA		AHOME	16	5	21	15	4	19	38	4	42	53	8	61
Licenciatura en Ciencias de la Comunicación	CSH		AHOME	45	62	107	39	54	93	76	136	212	115	190	305
Licenciatura en Criminológica y Ciencias Periciales	CSH		AHOME	51	77	128	48	72	120	0	0	0	48	72	120
Licenciatura en Derecho y Ciencias Sociales	CSH		AHOME	28	13	41	25	12	37	22	16	38	47	28	75
Licenciatura en Diseño Gráfico y Artes Visuales	CSH		AHOME	0	0	0	0	0	0	5	3	8	5	3	8
Licenciatura en Educación Física y Ciencias del Deporte	CSH		AHOME	42	9	51	39	8	47	153	22	175	192	30	222
Licenciatura en Música	CSH		AHOME	35	15	50	24	13	37	8	9	17	32	22	54
Licenciatura en Psicología	CSH		AHOME	41	198	239	38	176	214	89	361	450	127	537	664
Ingeniería Ambiental	IT		AHOME	22	32	54	20	29	49	50	45	95	70	74	144
Ingeniería Industrial y de Procesos	IT		AHOME	12	14	26	11	22	33	34	15	49	45	26	71
Ingeniería Industrial y de Sistemas	IT		AHOME	54	10	64	49	9	58	94	12	106	143	21	164
Licenciatura en Biología	CEA		GUASAVE	31	36	67	26	30	56	52	54	106	78	84	162
Licenciatura en Administración de Empresas	CEA		GUASAVE	18	12	30	17	10	27	34	25	59	51	35	86
Licenciatura en Contaduría y Finanzas	CEA		GUASAVE	32	20	52	30	16	46	39	26	65	69	42	111
Licenciatura en Arquitectura	CEA		GUASAVE	10	23	33	9	23	32	12	38	50	21	61	82
Licenciatura en Enfermería	CEA		GUASAVE	20	3	23	19	3	22	46	9	55	65	12	77
Licenciatura en Nutrición	CS		GUASAVE	39	128	167	33	116	149	144	352	496	177	468	645
Licenciatura en Salud Preventiva	CS		GUASAVE	19	83	102	16	78	94	43	167	210	59	245	304
Licenciatura en Ciencias de la Comunicación	CS		GUASAVE	7	19	26	6	13	19	19	32	51	25	45	70
Licenciatura en Derecho y Ciencias Sociales	CSH		GUASAVE	14	36	50	13	33	46	30	76	106	43	109	152
Licenciatura en Diseño Gráfico y Artes Visuales	CSH		GUASAVE	15	11	26	13	9	22	42	36	78	55	45	100
Licenciatura en Educación Física y Ciencias del Deporte	CSH		GUASAVE	8	11	19	7	9	16	7	5	12	14	14	28
Licenciatura en Enseñanza del Idioma Inglés	CSH		GUASAVE	65	5	70	57	5	62	105	15	120	162	20	182
Licenciatura en Psicología	CSH		GUASAVE	8	10	18	8	8	16	0	0	0	8	8	16
Licenciatura en Psicología Ambiental	CSH		GUASAVE	18	54	72	16	49	65	34	150	184	50	199	249
Ingeniería Ambiental	IT		GUASAVE	10	14	24	10	13	23	23	27	50	33	40	73
Ingeniería Civil	IT		GUASAVE	76	23	99	67	21	88	195	41	236	262	62	324
Licenciatura en Administración de Empresas	CEA		CULIACÁN	79	63	142	67	55	122	116	102	218	183	157	340
Licenciatura en Administración Turística	CEA		CULIACÁN	7	32	39	6	29	35	17	61	78	23	90	113
Licenciatura en Arquitectura	CEA		CULIACÁN	41	28	69	33	22	55	17	14	31	50	36	86
Licenciatura en Contaduría y Finanzas	CEA		CULIACÁN	39	37	76	31	29	60	48	70	118	79	99	178
Licenciatura en Mercadotecnia	CEA		CULIACÁN	69	60	129	62	49	111	111	124	235	173	173	346
Licenciatura en Sistemas Computacionales	CEA		CULIACÁN	33	7	40	30	7	37	58	7	65	88	14	102
Licenciatura en Ciencias de la Comunicación	CSH		CULIACÁN	102	160	262	90	152	242	147	323	470	237	475	712
Licenciatura en Ciencias de la Comunicación	CSH		CULIACÁN	95	90	185	86	78	164	72	82	154	158	160	318
Licenciatura en Criminológica y Ciencias Periciales	CSH		CULIACÁN	55	48	103	43	44	87	87	66	153	130	110	240
Licenciatura en Derecho y Ciencias Sociales	CSH		CULIACÁN	34	46	80	32	40	72	40	43	83	72	83	155
Licenciatura en Diseño Gráfico y Artes Visuales	CSH		CULIACÁN	8	12	20	6	10	16	30	19	49	36	29	65
Licenciatura en Gobierno y Administración Pública	CSH		CULIACÁN	18	51	69	13	42	55	33	139	172	46	181	227
Licenciatura en Psicología	CSH		CULIACÁN	66	20	86	58	16	74	125	28	153	183	44	227
Ingeniería Industrial y de Sistemas	IT		CULIACÁN												

**INFORME DE MATRICULA**

**NOMBRE DE LA INSTITUCIÓN: UNIVERSIDAD DE OCCIDENTE**

FECHA DE CORTE: 30 de Septiembre de 2016

MODALIDAD: ESCOLARIZADA

NOMBRE DEL CAMPUS:	NIVEL	ESCUELA/FACULTAD/CE NITRO/DES	MUNICIPIO	ASPIRANTES		NUEVO INGRESO				REINGRESO				MATRICULA TOTAL	
				H	M	H	M	Total	H	M	Total	H	M	Total	
Licenciatura en Administración de Empresas	CEA	MAZATLÁN	26	30	56	19	25	44	33	44	77	52	69	121	
Licenciatura en Administración Turística	CEA	MAZATLÁN	9	24	33	9	22	31	11	21	32	20	43	63	
Licenciatura en Sistemas Computacionales	CEA	MAZATLÁN	0	0	0	0	0	0	41	6	47	41	6	47	
Licenciatura en Nutrición	CS	MAZATLÁN	16	70	86	14	65	79	14	78	92	28	143	171	
Licenciatura en Música	CSH	MAZATLÁN	32	10	42	16	3	19	6	2	8	22	5	27	
Licenciatura en Psicología	CSH	MAZATLÁN	15	53	68	11	48	59	41	136	177	52	184	236	
Ingeniería de Software	IT	MAZATLÁN	30	3	33	28	3	31	0	0	0	28	3	31	
Licenciatura en Administración de Empresas	CEA	SALVADOR ALVARADO	45	37	82	41	34	75	75	67	142	116	101	217	
Licenciatura en Mercadotecnia	CEA	SALVADOR ALVARADO	10	13	23	9	12	21	11	26	37	20	38	58	
Licenciatura en Sistemas Computacionales	CEA	SALVADOR ALVARADO	0	0	0	0	0	0	38	13	51	38	13	51	
Licenciatura en Nutrición	CS	SALVADOR ALVARADO	9	51	60	9	45	54	39	163	202	48	208	256	
Licenciatura en Salud Preventiva	CS	SALVADOR ALVARADO	0	0	0	0	0	0	3	9	12	3	9	12	
Licenciatura en Ciencias de la Comunicación	CSH	SALVADOR ALVARADO	20	33	53	19	32	51	26	78	104	45	110	155	
Licenciatura en Psicología	CSH	SALVADOR ALVARADO	19	53	72	17	48	65	20	100	120	37	148	185	
Ingeniería de Software	IT	SALVADOR ALVARADO	34	8	42	27	7	34	0	0	0	27	7	34	
Licenciatura en Administración de Empresas	CEA	EL FUERTE	28	32	60	25	31	56	56	40	96	81	71	152	
Licenciatura en Derecho y Ciencias Sociales	CSH	EL FUERTE	17	16	33	16	13	29	31	18	49	47	31	78	
Licenciatura en Psicología	CSH	EL FUERTE	3	28	31	3	22	25	10	69	79	13	91	104	
Licenciatura en Administración Turística	CEA	ESCUINAPA*	3	14	17	2	13	15	7	11	18	9	24	33	
Licenciatura en Sistemas Computacionales	CEA	ESCUINAPA*	0	0	0	0	0	0	10	3	13	10	3	13	
Licenciatura en Psicología	CSH	ESCUINAPA*	2	23	25	2	23	25	5	21	26	7	44	51	
Licenciatura en Administración de Empresas	CEA	EL ROSARIO*	9	18	27	9	16	25	3	4	7	12	20	32	
Licenciatura en Psicología	CSH	EL ROSARIO*	3	11	14	3	9	12	4	10	14	7	19	26	
<b>TOTAL</b>			<b>1817</b>	<b>2273</b>	<b>4090</b>	<b>1584</b>	<b>2013</b>	<b>3597</b>	<b>2965</b>	<b>3928</b>	<b>6893</b>	<b>4549</b>	<b>5941</b>	<b>10490</b>	

MAESTRÍA	POSGRADO	H	M	Total	H	M	Total	H	M	Total	H	M	Total
Maestría en Administración	POSGRADO	17	17	34	15	16	31	10	10	20	25	32	57
Maestría en Docencia	POSGRADO	6	7	13	5	6	11	2	9	11	7	15	22
Maestría en Fitopatología y Medio Ambiente	POSGRADO	8	5	13	2	3	5	3	2	5	5	5	10
Maestría en Gestión y Desarrollo Empresarial	POSGRADO	0	0	0	0	0	0	19	17	36	19	17	36
Maestría en Ingeniería	POSGRADO	8	10	18	8	8	16	0	0	0	8	8	16
Maestría en Psicología Clínica Infantojuvenil	POSGRADO	5	11	16	4	10	14	0	0	0	4	10	14
Maestría en Psicología	POSGRADO	7	5	12	3	4	7	0	0	0	3	4	7
Maestría en Administración	POSGRADO	2	9	11	0	1	1	1	0	0	0	1	1
Maestría en Comunicación Organizacional	POSGRADO	8	8	16	1	1	2	0	0	0	1	1	2
Maestría en Docencia	POSGRADO	8	10	18	4	3	7	0	0	0	4	3	7
Maestría en Juicios Orales en el Procedimiento Adversarial Acusatorio	POSGRADO	8	6	14	7	6	13	7	8	15	14	14	28
Maestría en Administración	POSGRADO	4	12	16	1	9	10	0	0	0	1	9	10
Maestría en Comunicación Organizacional	POSGRADO	5	8	13	3	4	7	4	4	8	7	8	15
Maestría en Gestión y Política Pública	POSGRADO	2	6	8	1	4	5	0	0	0	1	4	5
Maestría en Intervención Psicológica Multidisciplinaria	POSGRADO	2	6	8	1	4	5	0	0	0	1	4	5

**INFORME DE MATRICULA**

**NOMBRE DE LA INSTITUCIÓN: UNIVERSIDAD DE OCCIDENTE**

FECHA DE CORTE: 30 de Septiembre de 2016


**MODALIDAD: ESCOLARIZADA**

NOMBRE DEL CAMPUS:	NIVEL	ESCUELA/FACULTAD/CE NTRO/DES	MUNICIPIO			ASPIRANTES			NUEVO INGRESO			REINGRESO			MATRICULA TOTAL			
			H	M	Total	H	M	Total	H	M	Total	H	M	Total	H	M	Total	
Maestría en Juicios Orales en el Procedimiento Adversarial Acusatorio		POSGRADO	6	8	14	2	3	5	0	0	0	0	0	0	0	0	0	0
		POSGRADO	10	14	24	8	13	21	7	6	13	13	15	19	34			
		POSGRADO	2	9	11	2	7	9	4	12	16	6	6	19	25			
		POSGRADO	3	5	8	2	4	6	0	0	0	2	4	6				
Maestría en Psicología Clínica		POSGRADO	0	0	0	0	0	0	2	15	17	2	15	17				
		POSGRADO	10	13	23	5	5	10	6	4	10	11	9	20				
Maestría en Docencia		POSGRADO	9	25	34	4	14	18	0	0	0	4	14	18				
		POSGRADO	128	188	316	77	121	198	64	93	157	141	214	355				
<b>TOTAL</b>			<b>0</b>	<b>0</b>	<b>0</b>	<b>0</b>	<b>0</b>	<b>0</b>	<b>0</b>	<b>0</b>	<b>0</b>	<b>0</b>	<b>0</b>	<b>0</b>	<b>0</b>	<b>0</b>	<b>0</b>	


**MODALIDAD: NO ESCOLARIZADA**

NOMBRE DEL CAMPUS:	NIVEL	ESCUELA/FACULTAD/CE NTRO/DES	MUNICIPIO			ASPIRANTES			NUEVO INGRESO			REINGRESO			MATRICULA TOTAL		
			H	M	Total	H	M	Total	H	M	Total	H	M	Total	H	M	Total
Licenciatura en Administración y Desarrollo Rural		CEA	10	14	24	5	12	17	0	0	0	0	0	0	0	0	0
		CEA	10	14	24	5	12	17	0	0	0	0	0	0	0	0	0
		CEA	10	14	24	5	12	17	0	0	0	0	0	0	0	0	0
		CEA	10	14	24	5	12	17	0	0	0	0	0	0	0	0	0
<b>TOTAL</b>			<b>10</b>	<b>14</b>	<b>24</b>	<b>5</b>	<b>12</b>	<b>17</b>	<b>0</b>	<b>0</b>	<b>0</b>	<b>0</b>	<b>0</b>	<b>0</b>	<b>0</b>	<b>0</b>	<b>0</b>
<b>TOTAL MATRICULA ESCOLARIZADA</b>			<b>1945</b>	<b>2461</b>	<b>4406</b>	<b>1661</b>	<b>2134</b>	<b>3795</b>	<b>3053</b>	<b>4050</b>	<b>7103</b>	<b>4714</b>	<b>6184</b>	<b>10898</b>			
<b>TOTAL MATRICULA NO ESCOLARIZADA</b>			<b>10</b>	<b>14</b>	<b>24</b>	<b>5</b>	<b>12</b>	<b>17</b>	<b>0</b>	<b>0</b>	<b>0</b>	<b>0</b>	<b>0</b>	<b>0</b>	<b>0</b>	<b>0</b>	<b>0</b>
<b>TOTAL INSTITUCIONAL</b>			<b>1955</b>	<b>2475</b>	<b>4430</b>	<b>1666</b>	<b>2146</b>	<b>3812</b>	<b>3053</b>	<b>4050</b>	<b>7103</b>	<b>4719</b>	<b>6196</b>	<b>10915</b>			

Revisó y autorizó

  
 Ing. José Ildelfonso Medina Robles  
 Director de Administración Escolar

Responsable de la Captura

  
 MC. Ricardo Bojórquez Grijalva  
 Jefe de Departamento de Sistemas Escolares

ABREVIATURAS: CB - CIENCIAS BIOLÓGICAS CEA - CIENCIAS ECONÓMICAS ADMINISTRATIVAS CSH - CIENCIAS SOCIALES Y HUMANIDADES IT - INGENIERÍA Y TECNOLOGÍA CS - CIENCIAS DE LA SALUD  
 Nota: \* Corresponden a Extensiones de la Unidad Mazatlán.



CÁMARA DE DIPUTADOS  
LXIII LEGISLATURA

---

**Secretario General:** Mauricio Farah Gebara; **Secretario de Servicios Parlamentarios:** Juan Carlos Delgadillo Salas; **Secretario de Servicios Administrativos y Financieros:** Carlos Alfredo Olson San Vicente; **Director General de Crónica y Gaceta Parlamentaria:** Gilberto Becerril Olivares; **Director del Diario de los Debates:** Luis Alfredo Mora Villagómez; **Jefe del Departamento de Producción del Diario de los Debates:** Oscar Orozco López; Apoyo Documental: **Dirección General de Proceso Legislativo, Directora General,** María Elena Sánchez Algarín. Oficinas de la Dirección del Diario de los Debates de la Cámara de Diputados del Congreso de la Unión: Palacio Legislativo, avenida Congreso de la Unión 66, edificio E, cuarto nivel, colonia El Parque, delegación Venustiano Carranza, CP 15969. Teléfonos: 5036-0000, extensiones 54039, 54044, 54037. Registrado como artículo de segunda clase en la Administración de Correos, el 21 de septiembre de 1921. **Página electrónica:** <http://cronica.diputados.gob.mx>