



CÁMARA DE DIPUTADOS
LXIII LEGISLATURA

Diario de los Debates

ÓRGANO OFICIAL DE LA CÁMARA DE DIPUTADOS
DEL CONGRESO DE LOS ESTADOS UNIDOS MEXICANOS

Segundo Periodo de Sesiones Ordinarias del Tercer Año de Ejercicio

Presidente

Diputado Edgar Romo García

Año III

Martes 27 de febrero de 2018

Sesión 9 Anexo "A"

Mesa Directiva

Presidente

Dip. Edgar Romo García

Vicepresidentes

Dip. Martha Sofía Tamayo Morales

Dip. Edmundo Javier Bolaños Aguilar

Dip. Arturo Santana Alfaro

Dip. María Ávila Serna

Secretarios

Dip. Marco Antonio Aguilar Yunes

Dip. Alejandra Noemí Reynoso Sánchez

Dip. Isaura Ivanova Pool Pech

Dip. Andrés Fernández del Valle Laisequilla

Dip. Ernestina Godoy Ramos

Dip. Verónica Delgadillo García

Dip. María Eugenia Ocampo Bedolla

Dip. Ana Guadalupe Perea Santos

Junta de Coordinación Política

Presidente

Dip. Marko Antonio Cortés Mendoza
Coordinador del Grupo Parlamentario del
Partido Acción Nacional

Coordinadores de los Grupos Parlamentarios

Dip. Carlos Iriarte Mercado
Coordinador del Grupo Parlamentario del
Partido Revolucionario Institucional

Dip. Francisco Martínez Neri
Coordinador del Grupo Parlamentario del
Partido de la Revolución Democrática

Dip. Jesús Sesma Suárez
Coordinador del Grupo Parlamentario del
Partido Verde Ecologista de México

Dip. Norma Rocío Nahle García
Coordinadora del Grupo Parlamentario de
Movimiento de Regeneración Nacional

Dip. Macedonio Salomón Tamez Guajardo
Coordinador del Grupo Parlamentario de
Movimiento Ciudadano

Dip. Luis Alfredo Valles Mendoza
Coordinador del Grupo Parlamentario de
Nueva Alianza

Dip. José Alfredo Ferreiro Velazco
Coordinador del Grupo Parlamentario del
Partido Encuentro Social



CÁMARA DE DIPUTADOS
LXIII LEGISLATURA

Diario de los Debates

ÓRGANO OFICIAL DE LA CÁMARA DE DIPUTADOS
DEL CONGRESO DE LOS ESTADOS UNIDOS MEXICANOS

Segundo Periodo de Sesiones Ordinarias del Tercer Año de Ejercicio

Director General de Crónica y Gaceta Parlamentaria Gilberto Becerril Olivares	Presidente Diputado Edgar Romo García	Directora del Diario de los Debates Eugenia García Gómez
Año III	Ciudad de México, martes 27 de febrero de 2018	Sesión 9 Anexo "A"

SUMARIO

Oficio de la Secretaría de Gobernación, con el que remite el informe sobre el Comportamiento de los Ingresos de Caminos y Puentes Federales de Ingresos y Servicios Conexos, durante el Ejercicio Fiscal 2017.

Oficio de la Secretaría de Gobernación, con el que remite el informe sobre el Comportamiento de los Ingresos de Caminos y Puentes Federales de Ingresos y Servicios Conexos, durante el Ejercicio Fiscal 2017.

Remítase a la Comisión de Hacienda y Crédito Público para su conocimiento. Febrero 27 del 2018.

4.6
SEGOB
SECRETARÍA DE GOBERNACIÓN



Hon. C. P. 1

**SUBSECRETARÍA DE ENLACE LEGISLATIVO
Y ACUERDOS POLÍTICOS**

OR 9-6

Oficio No. SELAP/300/663/17
Ciudad de México, a 21 de febrero de 2018

**CC. INTEGRANTES DE LA MESA DIRECTIVA DE LA CÁMARA
DE DIPUTADOS DEL H. CONGRESO DE LA UNIÓN**

Presentes

Con fundamento en lo dispuesto por la fracción VIII del artículo 27 de la Ley Orgánica de la Administración Pública Federal y el Artículo Sexto Transitorio del Decreto por el que se reforman, adicionan y derogan diversas disposiciones de la Ley Federal de Derechos, publicado en el Diario Oficial de la Federación el 12 de diciembre de 2011, me permito hacer de su conocimiento que mediante oficio No. 349-B-141 el Lic. Eduardo Camero Godínez, Jefe de la Unidad de Política de Ingresos No Tributarios de la Secretaría de Hacienda y Crédito Público, envía el informe sobre el comportamiento de los ingresos de Caminos y Puentes Federales de Ingresos y Servicios Conexos, durante el ejercicio fiscal 2017.

Por lo anterior, les acompaño para los fines procedentes, copia del oficio al que me he referido, así como de su anexo.

Sin otro particular, aprovecho la ocasión para reiterarles la seguridad de mi consideración distinguida.

El Subsecretario

LIC. FELIPE SOLÍS ACERO

C.c.p.- **Dr. Alfonso Navarrete Prida**, Secretario de Gobernación.- Para su superior conocimiento.

Mtro. Valentín Martínez Garza, Titular de la Unidad de Enlace Legislativo.- Presente.

Lic. Eduardo Camero Godínez, Jefe de la Unidad de Política de Ingresos No Tributarios de la Secretaría de Hacienda y Crédito Público.- Presente.

Minutario

UEL/311

WMG/RCC

ANEXO

349-B- 141

Ciudad de México, a 21 FEB 2018

Lic. Felipe Solís AceroSubsecretario de Enlace Legislativo y
Acuerdos Políticos
Secretaría de Gobernación
Presente

Hago referencia al artículo sexto transitorio del Decreto por el que se reforman, adicionan y derogan diversas disposiciones de la Ley Federal de Derechos, publicado en el Diario Oficial de la Federación el 12 de diciembre de 2011, en el que se establece que *"Para los efectos de conocer el comportamiento de los ingresos de Caminos y Puentes Federales, la Secretaría de Hacienda y Crédito Público deberá enviar a más tardar el último día del mes de febrero de cada año, un informe detallado al H. Congreso de la Unión para su análisis"*.

Sobre el particular, me permito remitir el informe correspondiente de los ingresos de Caminos y Puentes Federales de Ingresos y Servicios Conexos, durante el ejercicio fiscal 2017, solicitándole que por su amable conducto se remita al H. Congreso de la Unión (se anexa documento impreso).


Le envío un cordial saludo.

**Atentamente
El Jefe de Unidad****Eduardo Camero Godínez**

Copias: Dr. Alberto Torres García, Subsecretario de Ingresos, SHCP.- Para su conocimiento. Presente.
Dr. Carlos Muñoz Piña, Director General de Política de Ingresos No Tributarios, SHCP.- Mismo fin.
Lic. Sandra Patricia Bucio Escobedo, Directora General Adjunta de Política de Ingresos No Tributarios, SHCP.- Mismo fin.
Lic. Juan Antonio Alanís Cruz, Director de Política Tarifaria de los Sectores Eléctrico y Transportes, SHCP.- Mismo fin.

SRBE/JAAC

7. Of_InfIngresos_Capufe 200218



21 FEB 2018

RECIBIDO

15928 17:30

CAMINOS Y PUENTES FEDERALES DE INGRESOS Y
SERVICIOS CONEXOS

INFORME DE INGRESOS PROPIOS, 2017

Febrero, 2018

Contenido

INTRODUCCIÓN.....	4
MARCO JURÍDICO.....	4
I) INGRESOS TOTALES EN FLUJO DE EFECTIVO 2017	6
II) COMPARATIVO DE INGRESOS TOTAL ANUAL 2017 CONTRA ESTIMADO ANUAL 2017	7
III) COMENTARIOS A LOS INGRESOS 2017	8
A. INGRESOS DE LA RED PROPIA DE CAPUFE.....	8
B. INGRESOS BRUTOS.....	8
• INGRESOS POR VENTA DE SERVICIOS	8
• INGRESOS DIVERSOS	9
C. ENTEROS A TESOFE	10
• DERECHOS.....	10
• COORDINACIÓN FISCAL.....	10
D. TRANSFERENCIAS DEL GOBIERNO FEDERAL.....	10
IV) INGRESOS MENSUALES EN FLUJO DE EFECTIVO ENERO-DICIEMBRE 2017	11
ANEXOS	12
A. RED OPERADA POR CAPUFE	13
B. VENTA DE SERVICIOS.....	15

• TRÁNSITO TOTAL ANUAL	15
• TRÁNSITO VEHICULAR MENSUAL EN CAMINOS	16
• TRANSITO VEHICULAR MENSUAL EN PUENTES NACIONALES	17
• TRANSITO VEHICULAR MENSUAL EN PUENTES INTERNACIONALES	18
• TRANSITO PEATONAL MENSUAL EN PUENTES INTERNACIONALES	19
• INGRESO TOTAL ANUAL	20
• INGRESO MENSUAL POR TRÁNSITO VEHICULAR EN CAMINOS	21
• INGRESO MENSUAL POR TRANSITO VEHICULAR EN PUENTES NACIONALES	22
• INGRESO MENSUAL POR TRANSITO VEHICULAR EN PUENTES INTERNACIONALES	23
• INGRESO MENSUAL PEATONAL EN PUENTES INTERNACIONALES	24
C. PRODUCTOS FINANCIEROS	25
D. VARIOS	26
E. DERECHOS	27
F. COORDINACIÓN FISCAL	28

INTRODUCCIÓN

El presente informe se elaboró con el fin de dar cumplimiento al artículo Sexto Transitorio del Decreto por el que se reforman, adicionan y derogan diversas disposiciones de la Ley Federal de Derechos, publicado en el *Diario Oficial de la Federación (DOF)*, el 12 de diciembre de 2011, mediante el cual se solicita a la Secretaría de Hacienda y Crédito Público que envíe a más tardar el último día del mes de febrero de cada año, un informe al Congreso de la Unión sobre el comportamiento de los ingresos de Caminos y Puentes Federales de Ingresos y Servicios Conexos (Capufe).

MARCO JURÍDICO

Capufe es un organismo público descentralizado del Gobierno Federal con personalidad jurídica y patrimonio propio, de conformidad con su Decreto de creación publicado en el DOF el 29 de junio de 1963, cuyo objeto, de acuerdo con el artículo 2o. del citado Decreto es administrar caminos, puentes federales de cuota y servicios conexos, así como invertir sus remanentes en la construcción de nuevas obras públicas y en el establecimiento de los servicios de beneficio colectivo que le correspondan.

El artículo 3o. del propio Decreto de creación establece que su patrimonio se integra, entre otros conceptos, por las cuotas de las tarifas que cubran los usuarios por el aprovechamiento de los caminos y puentes que tenga en administración el organismo; por los productos de la explotación de los servicios conexos y en general por los frutos y productos de cualquier clase que se obtengan de sus bienes, y demás ingresos que reciba.

En términos del artículo 2, fracción XX de la Ley Federal de Presupuesto y Responsabilidad Hacendaria, Capufe es una entidad de control indirecto al no estar sus ingresos propios comprendidos en la Ley de Ingresos de la Federación, y sus egresos no forman parte del gasto neto total.

Dada la naturaleza jurídica de Capufe, como organismo descentralizado, los ingresos que percibe se clasifican como precios o tarifas, los cuales son fijados de conformidad con los lineamientos que al efecto dispone la Ley Federal de las Entidades Paraestatales y su Reglamento.

La Ley Orgánica de la Administración Pública Federal en su artículo 31, fracción X señala que corresponde a la Secretaría de Hacienda y Crédito Público, establecer y revisar los precios y tarifas de los bienes y servicios de la administración pública federal, o bien las bases para fijarlos.

El artículo 2, fracción II, inciso d) del Acuerdo mediante el cual se determinan los bienes y servicios de la Administración Pública Federal, cuyos precios y tarifas, o bien, las bases para fijarlos se establezcan por la Secretaría de Hacienda y Crédito Público, publicado en el DOF el 18 de mayo de 2012, establece que la Secretaría fijará los precios y tarifas, o bien establecerá las bases para fijarlos, de los bienes y servicios de Capufe.

En términos del Capítulo VI, del Título Segundo de la Ley Federal de Derechos, Capufe está obligado al pago de derechos por el uso de las carreteras y puentes que tenga concesionados.

Conforme al artículo 9-A de la Ley de Coordinación Fiscal, Capufe apoya a estados y municipios que cuentan con puentes nacionales e internacionales operados por la Federación a través del Organismo, hasta con el 25% del total de sus ingresos brutos obtenidos por cobro de peaje, exceptuando a los puentes del fideicomiso 1936 Fondo Nacional de Infraestructura (FNI), tal como lo establece el citado precepto.

I) INGRESOS TOTALES EN FLUJO DE EFECTIVO 2017

CAMINOS Y PUENTES FEDERALES DE INGRESOS Y SERVICIOS CONEXOS
INGRESO TOTAL ANUAL 2017
MILES DE PESOS SIN IVA

INGRESOS TOTALES EN FLUJO DE EFECTIVO 2017	
Ingresos Brutos	3,295,144.3
Venta de Servicios	1,636,724.1
Ingresos Diversos	1,658,420.2
Productos Financieros	58,489.1
Otros	1,599,931.1
(menos) Enteros a TESOFE	368,152.3
Derechos	12,982.9
Coordinación Fiscal	355,169.4
Ingresos Propios (netos)	2,926,992.1
Transferencias del Gobierno Federal	235,581.9
Total de Ingresos	3,162,573.9

Fuente: Capufe, cifras preliminares.

II) **COMPARATIVO DE INGRESOS TOTAL ANUAL 2017 CONTRA ESTIMADO ANUAL 2017**

CAMINOS Y PUENTES FEDERALES DE INGRESOS Y SERVICIOS CONEXOS
 INGRESO TOTAL ANUAL 2017
 MILES DE PESOS SIN IVA EN FLUJO DE EFECTIVO

	2017	2017	2017	2017
Ingresos Brutos	3,085,625.2	3,295,144.3	209,519.1	6.8%
Venta de Servicios	1,509,842.2	1,636,724.1	126,881.9	8.4%
Ingresos Diversos	1,575,783.0	1,658,420.2	82,637.2	5.2%
Productos Financieros	18,838.7	58,489.1	39,650.4	210.5%
Otros	1,556,944.3	1,599,931.1	42,986.9	2.8%
Honorarios	1,532,944.3	1,571,035.2	38,090.9	2.5%
Varios	24,000.0	28,895.9	4,895.9	20.4%
(menos) Enteros a TESOFE	341,586.5	368,152.3	26,565.8	7.8%
Derechos	11,800.6	12,982.9	1,182.3	10.0%
Coordinación Fiscal	329,785.9	355,169.4	25,383.5	7.7%
Ingresos Propios (netos)	2,744,038.7	2,926,992.1	182,953.3	6.7%
Transferencias del Gobierno Federal	250,175.0	235,581.9	(14,593.1)	-5.8%
Total de Ingresos	2,994,213.7	3,162,573.9	168,360.2	5.6%

Fuente: Capufe, cifras preliminares.

III) COMENTARIOS A LOS INGRESOS 2017

Capufe opera dos tipos de redes:

- Red Propia; y
- Red del Fondo Nacional de Infraestructura (FNI)

Un mayor detalle se presenta en el Anexo A de este documento.

A. INGRESOS DE LA RED PROPIA DE CAPUFE

Los ingresos propios en flujo de efectivo observados por Capufe durante el ejercicio fiscal 2017, ascendieron a 2,926,992.1 miles de pesos, cifra superior en 182,953.3 miles de pesos (6.7%) del presupuesto estimado, situación que se comenta en los siguientes apartados.

B. INGRESOS BRUTOS

Los ingresos brutos ascendieron a 3,295,144.3 miles de pesos, cifra superior en 209,519.1 miles de pesos (6.8%) respecto a los estimados de 3,085,625.2 miles de pesos. Lo anterior, debido a lo siguiente:

- **Ingresos por Venta de Servicios**

Las ventas de servicios constituyen el mayor ingreso de Capufe. En 2017 se obtuvieron 1,636,724.1 miles de pesos a nivel flujo de efectivo y 1,650,451.0 miles de pesos a nivel devengado. La diferencia se genera por el desfaseamiento en la recuperación de ingresos del sistema de Telepeaje, los cuales se recuperan dentro de los 12 días posteriores de la fecha en que se capturaron dichos ingresos.

Las ventas de servicios a nivel flujo de efectivo fueron superiores en 126,881.9 miles de pesos (8.4%), respecto al presupuesto programado. Esta variación se presenta como consecuencia del ajuste a las tarifas de la Red Propia de Capufe, vigente a partir del 30 de noviembre de 2016; ajuste que no había sido considerado en el presupuesto autorizado.

- **Ingresos Diversos**

Los ingresos diversos, registraron un aumento de 82,637.2 miles de pesos, un 5.2% respecto al programado, principalmente por mayores ingresos en los rubros de Productos Financieros, Honorarios y Varios.

- **Honorarios**

El Gobierno Federal ha otorgado concesiones de caminos y puentes de cuota a terceros, con quienes Capufe tiene celebrados contratos de prestación de servicios carreteros de operación y mantenimiento, como al Banco Nacional de Obras y Servicios Públicos, para la operación y mantenimiento de la Red del FNI. Este concepto de ingresos es el segundo en importancia para el organismo después de la Venta de Servicios (ingresos por peaje de la red propia).

Durante 2017, se captaron honorarios por la prestación de servicios de operación y mantenimiento de los caminos y puentes de cuota de la Red del FNI, por 1,571,035.2 miles de pesos.

- **Varios**

En el año 2017 se registraron ingresos varios por un importe de 28,895.9 miles de pesos, cifra mayor al programado en 4,895.9 miles de pesos (20.4%) por los siguientes conceptos: sanciones y penalizaciones, contraprestación por el derecho de vía (estaciones de servicio de combustibles y uso de locales comerciales), recuperación de llamadas telefónicas al personal de Capufe y recuperación de seguros, entre otros.

➤ **Productos financieros**

Se registraron productos financieros por 58,489.1 miles de pesos, superiores en 39,650.4 miles de pesos (210.5%) del programado, como resultado de las tasas de rendimiento obtenidas, superiores a las utilizadas en la estimación del presupuesto.

C. ENTEROS A TESOFE

Los enteros, registraron un monto de 368,152.3 miles de pesos, cifra mayor en 26,565.8 miles de pesos (7.8%) al programado, como consecuencia de mayores ingresos captados por peaje.

- **Derechos**

Los enteros a la Tesorería de la Federación por concepto de Derechos representan el 1% de los ingresos brutos por la venta de bienes y servicios a nivel devengable, sin considerar el monto correspondiente a Ley de Coordinación Fiscal. En 2017, Capufe registró un pago de derechos a nivel flujo de efectivo por un importe de 12,982.9 miles de pesos. Los pagos se efectúan mensualmente y se calculan con la información de ingresos del mes inmediato anterior.

- **Coordinación Fiscal**

Los enteros a la Tesorería de la Federación que realizó Capufe por concepto de la Ley de Coordinación Fiscal representan el 25% de los ingresos brutos por venta de servicios en puentes nacionales e internacionales. En 2017, el pago por coordinación fiscal ascendió a 355,169.4 miles de pesos a nivel flujo de efectivo y a nivel devengable ascendió a 354,617.6 miles de pesos.

D. TRANSFERENCIAS DEL GOBIERNO FEDERAL

Las transferencias del Gobierno Federal al organismo para apoyar su operación fueron de 235,581.9 miles de pesos.

IV) INGRESOS MENSUALES EN FLUJO DE EFECTIVO ENERO-DICIEMBRE 2017

CAMINOS Y PUENTES FEDERALES DE INGRESOS Y SERVICIOS CONEXOS
INGRESOS MENSUALES EN FLUJO DE EFECTIVO 2017
MILES DE PESOS

	Enero	Febrero	Marzo	Abril	Mayo	Junio	Julio	Agosto	Septiembre	Octubre	Noviembre	Diciembre	Total
Ingresos Brutos	206,293.8	359,079.1	272,754.0	260,950.9	276,007.3	284,163.2	272,650.2	265,874.8	251,888.1	266,656.4	270,199.9	308,626.6	3,295,144.3
Venta de Servicios	125,668.4	115,552.1	148,061.3	133,868.8	148,398.1	131,340.8	139,769.9	138,984.0	119,340.9	140,111.6	138,271.1	157,357.1	1,636,724.1
Ingresos Diversos	80,625.4	243,527.0	124,692.7	127,082.1	127,609.2	152,822.4	132,880.3	126,890.8	132,547.3	126,544.8	131,928.8	151,269.5	1,658,420.2
Productos Financieros	2,929.9	3,192.8	4,004.9	4,180.8	4,871.5	4,944.4	5,418.4	6,248.8	5,870.2	5,518.3	6,698.7	4,610.5	58,489.1
Otros	77,695.5	240,334.2	120,687.7	122,901.3	122,737.8	147,878.0	127,461.9	120,642.0	126,677.1	121,026.6	125,230.1	146,659.0	1,599,931.1
Honorarios	76,208.9	238,423.2	118,470.5	118,441.6	118,501.5	150,130.6	125,726.7	118,501.5	123,277.7	118,501.5	122,098.9	142,752.6	1,571,035.2
Varios	1,486.6	1,911.0	2,217.3	4,459.7	4,236.3	-2,252.6	1,735.2	2,140.5	3,399.4	2,525.0	3,131.2	3,906.4	28,895.9
(menos) Enteros a TESOFE	33,908.4	31,175.9	28,440.4	32,352.4	30,713.7	30,386.2	29,419.2	31,429.8	29,911.9	28,137.1	30,737.7	31,539.7	368,152.3
Derechos	1,222.6	1,085.3	975.9	1,102.6	1,132.6	1,083.8	1,037.4	1,118.2	1,100.8	996.4	1,041.5	1,085.7	12,982.9
Coordinación Fiscal	32,685.8	30,090.6	27,464.5	31,249.8	29,581.1	29,302.4	28,381.7	30,311.6	28,811.1	27,140.7	29,696.1	30,454.0	355,169.4
Ingresos Propios (netos)	172,385.4	327,903.2	244,313.6	228,598.5	245,293.7	253,777.1	243,231.0	234,445.1	221,976.2	238,519.3	239,462.3	277,086.8	2,926,992.1
Transferencias del Gob. Federal ^e		620.7	1,555.0	2,425.0	3,805.0	78,755.8	66,041.3	36,292.4	15,290.9	31,369.8	-574.1	235,581.9	
Total de Ingresos	172,385.4	327,903.2	244,934.3	230,153.5	247,718.7	257,582.1	321,986.8	300,486.3	258,268.6	253,810.3	270,832.0	276,512.8	3,162,573.9

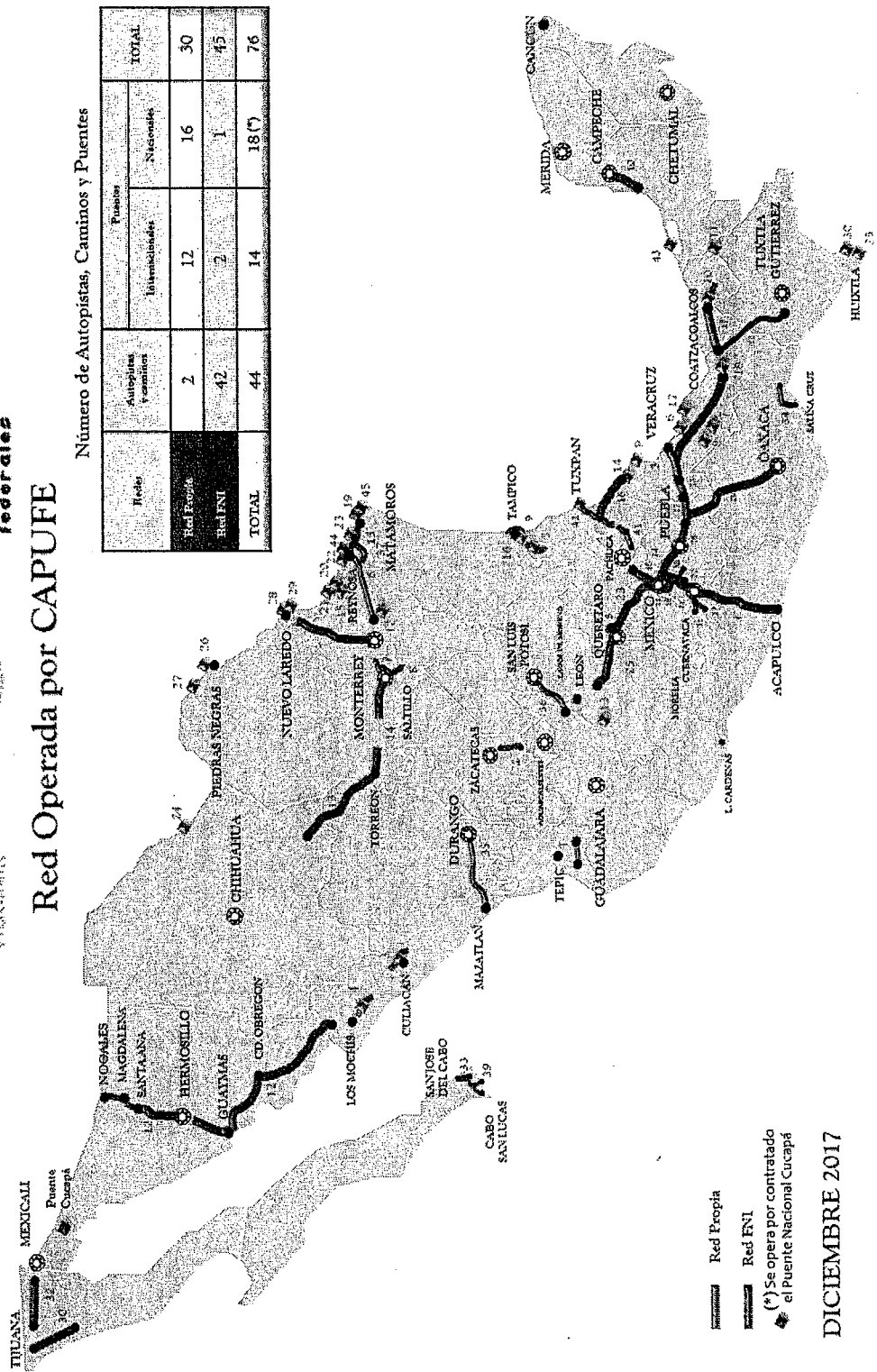
Fuente: Capufe, cifras preliminares.

ANEXOS

A. RED OPERADA POR CAPUFE



Red Operada por CAPUFE



Número de Autopistas, Caminos y Puentes

Tipo	Autopistas y caminos		Puentes		TOTAL
	Autopistas y caminos	Intermedios	Intermedios	Nacionales	
Red Propia	2	12	16	16	30
Red FNI	42	2	1	1	45
TOTAL	44	14	18(*)	18(*)	76

Red Propia

Red FNI

(*) Se opera por contratado el Puente Nacional Cuicpá

DICIEMBRE 2017

A. RED OPERADA POR CAPUFE

(2 de 2)

RED PROPIA				RED FNI			
No.	NOMBRE	FECHA DE INICIO	LONGITUD KMS	No.	NOMBRE	FECHA DE INICIO	LONGITUD KMS
CAMINOS				CAMINOS			
2			75.710	45			4,038.892
PUENTES NACIONALES				PUENTES NACIONALES			
1	Chapallita - Compostela	Agro 17, 1973	35.500	1	Quemaveca - Acapulco	Oct 22, 1990	262.580
2	Ent. Cuauhtémoc-Ent. Oasis	Dic 23, 2002	41.216	2	Monte Rey - Nuevo Laredo	Jul 31, 1991	123.100
PUENTES INTERNACIONALES				PUENTES INTERNACIONALES			
3	Culiacán	Sep 21, 1962	0.433	3	Córdoba - Veracruz	Jun 11, 1992	98.000
4	Sinaloa	Sep 07, 1967	0.327	4	La Tinaja - Cosoleacaque	Oct 20, 1993	226.000
5	Penasco	Sep 23, 1961	0.179	5	Libramiento Noroeste de Querétaro	Mar 13, 1992	37.500
6	Alvarado	Nov 13, 1964	0.530	6	Cadereyta - Reynosa	Apr 01, 1994	132.015
7	Papacapan	May 15, 1966	0.268	7	Libramiento Oriente de Saltillo	May 01, 1994	21.000
8	Corazco	May 15, 1966	0.164	8	La Carbonera - Puerto México	May 01, 1994	35.100
9	Nautla	Apr 01, 1967	0.213	9	Libramiento Poniente de Tampico	Apr 03, 1991	14.478
10	Grijalva	Dic 20, 1967	0.254	10	Charmópolis - Campeche	Ene 13, 1993	39.500
11	Llano de Guadalupe	May 16, 1968	0.348	11	Lechero - Chetumal	Oct 30, 1994	96.089
12	Cadereyta	Oct 25, 1968	0.179	12	Estación Dol - Nogales	Oct 21, 1992	850.700
13	La Piedad	Apr 17, 1969	0.091	13	Gómez Palacio - Cortatillas	Nov 08, 1994	150.553
14	Fecolita	Apr 26, 1969	0.388	14	Saltillo - Torreón	Agro 01, 1994	114.800
15	San Juan	Jul 04, 1972	0.175	15	Madamoros - Reynosa	Apr 30, 1994	44.040
16	Tampico	Nov 21, 1988	1.543	16	Thiullañ - Gutiérrez Zamora	Sep 22, 2001	37.269
17	Tlaxiaco	Oct 12, 1976	0.550	17	Agua Dulce - Cárdenas	Nov 09, 2000	54.112
18	Dovall Jaime	Agro 31, 1984	1.170	18	México - Cuernavaca	Nov 30, 1952	61.540
PUENTES INTERNACIONALES				PUENTES INTERNACIONALES			
19	Matamoros	Jun 16, 1964	3.482	19	Puente de Ixtla - Ixtla	Nov 30, 1952	63.678
20	Camargo	Agro 12, 1966	0.130	20	La Pera - Cuatla	Jun 18, 1965	34.165
21	Miguel Alemán	Jun 01, 1967	0.155	21	Zacualco - Rancho Viejo	Apr 05, 1990	17.124
22	Reynosa	Jun 01, 1967	0.112	22	Las Chapas - Ocozocoautli	Sep 06, 2002	197.500
23	Las Flores	Mar 16, 1971	0.144	23	México - Querétaro	Nov 01, 1958	174.472
24	Ominaga	Mar 12, 1973	0.656	24	México - Puebla	Mar 05, 1962	97.655
25	Dr. Rodolfo Robles	Mar 31, 1975	0.189	25	Querétaro - Irapuato	Feb 12, 1962	104.750
26	Piedras Negras	Nov 13, 1975	0.113	26	Puebla - Acapulco	Mar 29, 1966	37.100
27	Ciudad Acuña	Mar 25, 1976	0.129	27	Acapulco - Ciudad Méndocca	Mar 29, 1966	95.603
28	Laredo	Oct 01, 1965	0.108	28	Ciudad Méndocca - Córdoba	Dic 29, 1969	39.300
29	Juárez - Lincoln	Oct 11, 1974	0.159	29	Tehuacán - Oaxaca	Nov 29, 1994	243.000
30	Suchiate II	Jul 16, 2001	0.077	30	Tijuana - Ensenada	Apr 25, 1967	89.540
PUENTES INTERNACIONALES				PUENTES INTERNACIONALES			
CAMINOS				CAMINOS			
TOTAL				TOTAL			
CAMINOS				CAMINOS			
PUENTES INTERNACIONALES				PUENTES INTERNACIONALES			
TOTAL				TOTAL			
CAMINOS				CAMINOS			
PUENTES INTERNACIONALES				PUENTES INTERNACIONALES			
TOTAL				TOTAL			

(*) Se opera por contrato el Puente Nacional CUCAPA con una longitud de 400 metros, inaugurado el 4 de noviembre de 2010.

B. VENTA DE SERVICIOS

• Tránsito Total Anual

RED PROPIA: TRÁNSITO VEHICULAR 2017

Concepto	Enero	Febrero	Marzo	Abril	Mayo	Junio	Julio	Agosto	Septiembre	Octubre	Noviembre	Diciembre	T o t a l
Total	4,600,984	4,111,341	4,612,786	4,883,117	4,596,246	4,404,915	4,805,479	4,671,772	4,192,720	4,339,113	4,464,450	5,104,549	54,787,472
Caminos	395,639	339,670	391,573	508,546	429,854	415,533	511,892	476,880	379,782	398,721	417,623	492,183	5,157,906
Puentes Nacionales	3,032,278	2,717,094	3,020,992	3,197,643	2,967,333	2,843,684	3,114,392	3,035,672	2,684,503	2,793,150	2,909,996	3,422,537	35,739,274
Puentes Internacionales	1,173,067	1,054,577	1,200,221	1,176,928	1,199,059	1,145,698	1,179,195	1,159,220	1,128,435	1,147,242	1,136,831	1,189,819	13,890,292

RED PROPIA: TRÁNSITO PEATONAL 2017

Concepto	Enero	Febrero	Marzo	Abril	Mayo	Junio	Julio	Agosto	Septiembre	Octubre	Noviembre	Diciembre	T o t a l
Peatones en Puentes Internacionales	880,411	815,712	941,227	895,383	885,871	853,195	914,060	874,641	845,575	903,204	938,922	997,226	10,745,427

Fuente: Capufe.

• Tránsito Vehicular Mensual en Caminos

RED PROPIA: TRÁNSITO VEHICULAR EN CAMINOS DURANTE 2017

Caminos	Enero	Febrero	Marzo	Abril	Mayo	Junio	Julio	Agosto	Septiembre	Octubre	Noviembre	Diciembre	Total
Total	395,639	339,670	391,573	508,546	429,854	415,533	511,892	476,880	379,782	398,721	417,623	492,193	5,157,906
Chapalilla - Compostela	147,952	121,073	143,358	233,757	175,916	166,087	220,149	196,378	138,160	146,025	157,048	183,860	2,029,773
Cuauhtemoc-Osiris	247,687	218,597	248,215	274,789	253,938	249,436	291,743	280,502	241,622	252,696	260,575	308,333	3,128,133

Fuente: Capufe.

• **Tránsito Vehicular Mensual en Puentes Nacionales**

RED PROPIA: TRÁNSITO VEHICULAR EN PUENTES NACIONALES DURANTE 2017

Puentes Nacionales	Enero	Febrero	Marzo	Abril	Mayo	Junio	Julio	Agosto	Septiembre	Octubre	Noviembre	Diciembre	T o t a l
Total	3,032,278	2,717,094	3,020,392	3,197,643	2,967,333	2,843,684	3,114,392	3,035,672	2,684,503	2,793,150	2,909,996	3,422,537	35,739,274
Culiacán	231,153	200,184	225,846	235,696	224,982	212,898	222,497	217,448	202,981	221,298	229,689	261,793	2,686,475
Sinaloa	347,278	295,351	332,545	350,198	297,169	290,916	328,305	316,229	287,229	304,213	313,863	390,757	3,854,053
Pánuco	157,417	136,669	147,028	154,717	154,723	144,547	152,864	148,273	134,239	141,222	149,018	169,953	1,790,670
Alvarado	138,839	129,270	132,413	157,776	130,880	129,883	142,416	137,616	114,924	106,137	121,483	153,906	1,595,543
Papaloapan	78,889	73,842	81,744	84,114	80,460	74,289	80,881	78,923	73,885	61,999	66,450	77,980	913,456
Caracol	196,809	178,761	197,086	202,033	189,165	189,370	201,442	191,684	180,156	189,253	192,752	225,769	2,334,280
Nautla	159,231	146,528	164,805	189,501	165,369	155,758	177,791	173,723	142,997	148,494	155,624	187,131	1,986,952
Grijalva	464,437	419,492	467,418	468,679	469,819	448,357	478,618	478,252	429,770	446,909	456,667	514,804	5,543,222
Usumacinta	133,639	117,690	132,537	144,415	132,580	124,818	149,428	145,889	119,625	122,969	125,663	149,363	1,598,616
Cadereyta	129,713	122,488	138,430	134,983	132,055	131,443	135,387	134,087	128,002	135,921	132,409	139,843	1,594,771
La Piedad	104,283	92,570	100,072	93,686	96,496	93,878	94,125	92,676	85,820	88,607	92,544	101,869	1,136,626
Tecoluitla	187,068	173,016	195,948	227,962	193,769	180,630	207,738	199,655	162,940	171,654	182,258	217,661	2,300,299
San Juan	63,608	58,607	67,696	63,937	59,419	64,466	68,508	67,062	60,600	56,381	60,192	64,108	754,584
Tampico ^o	193,335	164,844	185,338	224,473	205,291	189,032	214,997	205,239	167,386	183,479	194,372	246,565	2,374,351
Tlacoalpan	43,864	45,366	41,740	49,317	43,368	38,379	43,026	40,461	35,585	34,438	39,320	49,907	504,771
Dovaili Jaime	370,770	331,182	375,323	385,381	360,140	345,083	387,597	379,767	334,074	354,590	365,310	437,061	4,426,278
Dovaili Jaime Bis	25,695	25,912	29,562	24,847	24,700	23,461	22,567	22,949	19,400	16,549	19,286	23,369	278,297
Refinería Lázaro Cárdenas	6,250	5,322	5,461	5,918	6,948	6,476	6,205	5,739	4,890	9,037	13,086	10,698	86,030

Fuente: Capufe.

• Tránsito Vehicular Mensual en Puentes Internacionales

RED PROPIA: TRÁNSITO VEHICULAR EN PUENTES INTERNACIONALES DURANTE 2017

Puentes Internacionales	Enero	Febrero	Marzo	Abril	Mayo	Junio	Julio	Agosto	Septiembre	Octubre	Noviembre	Diciembre	Total
Total	1,173,067	1,054,577	1,200,221	1,176,928	1,199,059	1,145,688	1,179,195	1,159,220	1,128,435	1,147,242	1,136,831	1,189,819	13,890,292
Matamoros	106,377	97,896	112,664	110,805	112,665	107,344	113,543	106,352	103,066	109,525	102,876	105,866	1,288,979
Camargo	34,206	30,748	34,929	36,688	34,672	30,688	31,584	31,001	31,337	30,984	32,315	36,824	395,976
Miguel Alemán	57,215	53,737	59,989	57,695	60,586	54,477	58,254	56,359	58,081	59,723	59,914	61,857	687,887
Reynosa	146,770	124,842	144,796	147,565	134,965	128,822	134,526	132,056	134,331	131,843	131,998	139,056	1,631,570
Línea Express	46,690	43,146	47,047	43,134	43,434	42,126	40,960	42,454	43,891	42,435	42,164	44,289	521,770
Las Flores	52,669	49,980	57,880	51,742	50,324	48,218	50,824	49,040	48,158	42,017	47,363	52,173	600,388
Ojinaga	54,096	49,646	59,189	58,710	60,312	56,573	61,802	57,498	55,108	58,004	58,649	61,054	690,641
Rodolfo Robles	36,880	34,848	39,995	36,710	38,705	38,283	40,523	39,992	38,650	42,606	45,649	54,714	487,555
Piedras Negras	99,607	89,341	100,217	99,696	104,495	99,159	100,563	97,094	96,290	100,039	95,546	98,494	1,180,541
Acuña	134,175	122,432	141,903	140,331	145,377	138,546	143,393	139,216	134,897	142,281	138,972	137,964	1,659,487
Laredo*													
Juárez-Lincoln	279,688	240,715	266,786	269,598	275,238	271,055	276,015	272,798	262,724	255,318	253,724	263,013	3,186,672
Línea Express	114,966	107,529	123,219	114,428	126,582	119,037	116,083	122,933	111,088	119,673	114,954	121,978	1,412,470
Suchiate II	9,728	9,717	11,607	9,826	11,704	11,370	11,125	12,427	10,814	12,794	12,707	12,537	136,356

* Debido a la remodelación de la aduana del lado americano el puente permaneció cerrado a la circulación de vehículos durante 2017.

Fuente: Capufe.

• **Tránsito Peatonal Mensual en Puentes Internacionales**

RED PROPIA: TRÁNSITO PEATONAL EN PUENTES INTERNACIONALES DURANTE 2017

	Enero	Febrero	Marzo	Abril	Mayo	Junio	Julio	Agosto	Septiembre	Octubre	Noviembre	Diciembre	T o t a l
T o t a l	880,411	815,712	941,227	895,383	885,871	853,195	914,060	874,641	845,575	903,204	938,922	997,226	10,745,427
Matamoros	175,182	163,274	187,036	186,478	188,845	179,432	187,652	185,213	184,558	185,744	186,286	179,720	2,189,420
Carnargo	1,868	1,789	1,853	1,951	1,882	1,512	1,478	1,616	1,667	1,887	1,997	1,878	21,388
Miguel Alemán	18,469	17,964	18,776	18,314	19,384	14,189	13,962	15,135	19,444	20,181	20,484	21,515	217,817
Reynosa	184,785	173,588	195,233	192,690	185,468	185,107	193,354	188,275	182,861	194,424	202,224	209,634	2,287,643
Las Flores	91,102	99,524	111,039	72,522	61,550	58,528	67,734	53,418	58,085	57,532	72,688	85,325	889,047
Ojinaga	5,411	3,466	3,892	4,604	4,112	4,305	5,081	3,834	4,246	4,179	5,259	6,788	55,177
Rodolfo Robles	52,267	46,062	54,267	48,234	53,918	58,167	61,218	58,214	56,733	58,802	59,364	67,639	674,885
Piedras Negras	58,127	51,881	62,142	60,806	61,302	54,942	57,766	55,325	52,995	62,794	66,763	72,915	717,758
Acuña	6,630	5,777	7,123	6,992	6,562	6,208	6,684	6,639	6,162	6,905	7,118	8,012	80,812
Laredo	286,570	252,387	299,866	302,792	302,838	290,805	319,131	306,972	278,824	310,756	316,739	343,800	3,611,480

Fuente: Capufe.

• Ingreso Total Anual (Nivel devengable)

RED PROPIA: INGRESO POR TRÁNSITO VEHICULAR 2017 (Miles de pesos sin IVA)

Concepto	Enero	Febrero	Marzo	Abril	Mayo	Junio	Julio	Agosto	Septiembre	Octubre	Noviembre	Diciembre	T o t a l
Total	138,640	124,829	140,918	143,749	137,962	131,997	141,630	139,674	126,915	132,707	138,333	153,099	1,650,451
Carminos	18,044	15,775	18,158	21,681	19,499	18,848	22,220	21,151	17,545	18,326	19,126	21,606	231,981
Puentes Nacionales	86,124	79,026	88,908	89,470	85,615	82,362	87,647	85,963	77,070	80,402	83,413	93,979	1,019,980
Puentes Internacionales (Incluye ingreso peatonal)	34,471	30,027	33,852	32,597	32,847	30,787	31,762	32,560	32,300	33,979	35,793	37,513	398,490

RED PROPIA: INGRESO POR TRÁNSITO PEATONAL 2017 (Miles de pesos sin IVA)

Concepto	Enero	Febrero	Marzo	Abril	Mayo	Junio	Julio	Agosto	Septiembre	Octubre	Noviembre	Diciembre	T o t a l
Peatones en Puentes Internacionales	3,041	2,905	3,331	3,129	3,084	2,927	3,117	2,983	2,884	3,144	3,288	3,511	37,344

Fuente: Capufe.

• Ingreso Mensual por Tránsito Vehicular en Caminos (Nivel devengable)

RED PROPIA: INGRESO EN CAMINOS DURANTE 2017 (Miles de pesos sin IVA)

Caminos	Enero	Febrero	Marzo	Abril	Mayo	Junio	Julio	Agosto	Septiembre	Octubre	Noviembre	Diciembre	T o t a l
Total	18,044	15,775	18,158	21,681	19,499	18,848	22,220	21,151	17,545	18,326	19,126	21,606	231,981
Chapallilla - Compostela	6,506	5,469	6,390	9,365	7,539	7,046	8,988	8,155	6,072	6,416	6,912	7,824	86,683
Cuauihemoc-Osiris	11,538	10,306	11,769	12,317	11,960	11,802	13,232	12,995	11,473	11,909	12,214	13,783	145,298

Fuente: Capufe.

• **Ingreso Mensual por Tránsito Vehicular en Puentes Nacionales (Nivel devengable)**

RED PROPIA: INGRESO EN PUENTES NACIONALES DURANTE 2017 (Miles de pesos sin IVA)

Puentes Nacionales	Enero	Febrero	Marzo	Abril	Mayo	Junio	Julio	Agosto	Septiembre	Octubre	Noviembre	Diciembre	Total
Total	86,124	79,026	88,908	89,470	85,615	82,362	87,647	85,963	77,070	80,402	83,413	93,979	1,019,980
Culiacán	5,474	4,867	5,464	5,458	5,275	4,940	5,051	4,991	4,671	5,076	5,246	5,894	62,407
Sinaloa	12,716	11,454	13,097	12,512	11,097	10,775	11,400	11,153	10,197	11,046	11,432	13,249	140,129
Pánuco	3,402	2,897	3,212	3,308	3,337	3,100	3,160	3,089	2,825	2,945	3,124	3,587	37,986
Alvarado	3,235	3,026	3,154	3,598	3,005	3,130	3,246	3,187	2,699	2,437	2,790	3,488	36,996
Papaloapan	2,695	2,592	2,838	2,753	2,688	2,515	2,636	2,597	2,376	1,645	1,943	2,207	29,484
Caracol	5,269	4,877	5,409	5,413	5,129	5,076	5,451	5,214	4,883	5,062	5,075	5,793	62,650
Nautla	4,843	4,661	5,304	5,532	5,157	4,896	5,334	5,217	4,519	4,758	4,968	5,588	60,777
Grihalva	12,544	11,438	12,867	12,577	12,782	12,281	13,007	13,024	11,715	12,348	12,660	13,728	150,972
Usumacinta	5,460	4,982	5,650	5,630	5,572	5,347	5,953	5,874	5,129	5,378	5,397	5,901	66,273
Cadereyta	1,778	1,683	1,889	1,815	1,811	1,809	1,855	1,837	1,753	1,858	1,796	1,856	21,741
La Piedad	1,738	1,581	1,729	1,580	1,651	1,605	1,580	1,555	1,445	1,494	1,533	1,617	19,109
Tecoluita	5,510	5,334	6,104	6,462	5,899	5,593	6,100	5,819	4,992	5,323	5,624	6,249	69,009
San Juan	1,300	1,217	1,432	1,295	1,285	1,377	1,450	1,419	1,284	1,230	1,315	1,331	15,936
Tampico	6,630	5,758	6,502	7,582	7,210	6,677	7,361	7,039	5,928	6,363	6,618	8,144	81,813
Tlacoatlpan	940	946	955	1,097	995	824	900	854	769	720	821	1,073	10,895
Dovalli Jaime	12,014	11,159	12,674	12,297	12,152	11,870	12,631	12,555	11,433	12,222	12,448	13,631	147,086
Dovalli Jaime Bis	437	441	511	427	421	404	391	399	336	288	334	404	4,793
Refinería Lázaro Cárdenas	137	116	115	133	149	144	141	139	116	208	290	237	1,925

Fuente: Capufe.

• Ingreso Mensual por Tránsito Vehicular en Puentes Internacionales (Nivel devengable)

RED PROPIA: INGRESO EN PUENTES INTERNACIONALES DURANTE 2017 (Miles de pesos sin IVA)

Puentes Internacionales	Enero	Febrero	Marzo	Abril	Mayo	Junio	Julio	Agosto	Septiembre	Octubre	Noviembre	Diciembre	T o t a l
Total	34,471	30,027	33,852	32,597	32,847	30,787	31,762	32,560	32,300	33,979	35,793	37,513	398,490
(Incluye ingreso peatonal)													
Matamoros	3,220	2,959	3,398	3,372	3,403	3,236	3,412	3,231	3,148	3,341	3,163	3,236	39,118
Camargo	909	816	933	974	924	822	838	822	831	834	856	964	10,522
Miguel Alemán	1,469	1,377	1,533	1,481	1,550	1,382	1,471	1,429	1,485	1,536	1,536	1,593	17,841
Reynosa	4,263	3,683	4,244	4,315	3,967	3,810	3,975	3,898	3,931	3,938	3,959	4,176	48,158
Línea Express	2,218	1,495	1,634	1,386	1,251	1,159	1,007	1,582	2,022	1,630	2,445	3,103	20,930
Las Flores	1,736	1,720	1,973	1,641	1,556	1,485	1,577	1,487	1,471	1,335	1,522	1,698	19,200
Ojinaga	1,271	1,155	1,377	1,372	1,405	1,321	1,445	1,346	1,292	1,360	1,379	1,444	16,169
Rodolfo Robles	348	326	379	352	364	366	390	376	363	393	426	514	4,599
Piedras Negras	2,633	2,351	2,651	2,644	2,751	2,599	2,641	2,547	2,521	2,659	2,557	2,659	31,214
Acuña	3,438	3,120	3,616	3,577	3,693	3,534	3,633	3,545	3,438	3,646	3,542	3,523	42,305
Laredo	1,024	924	1,094	1,093	1,094	1,037	1,129	1,088	988	1,128	1,157	1,266	13,024
Juárez-Lincoln	6,962	5,925	6,575	6,675	6,779	6,689	6,801	6,721	6,449	6,310	6,261	6,531	78,679
Línea Express	4,519	3,735	3,922	3,273	3,582	2,837	2,946	3,931	3,878	5,295	6,419	6,280	50,615
Suchiate II	461	440	522	443	529	509	498	558	483	575	572	526	6,116

Fuente: Capufe.

• **Ingreso Mensual Peatonal en Puentes Internacionales (Nivel devengable)**

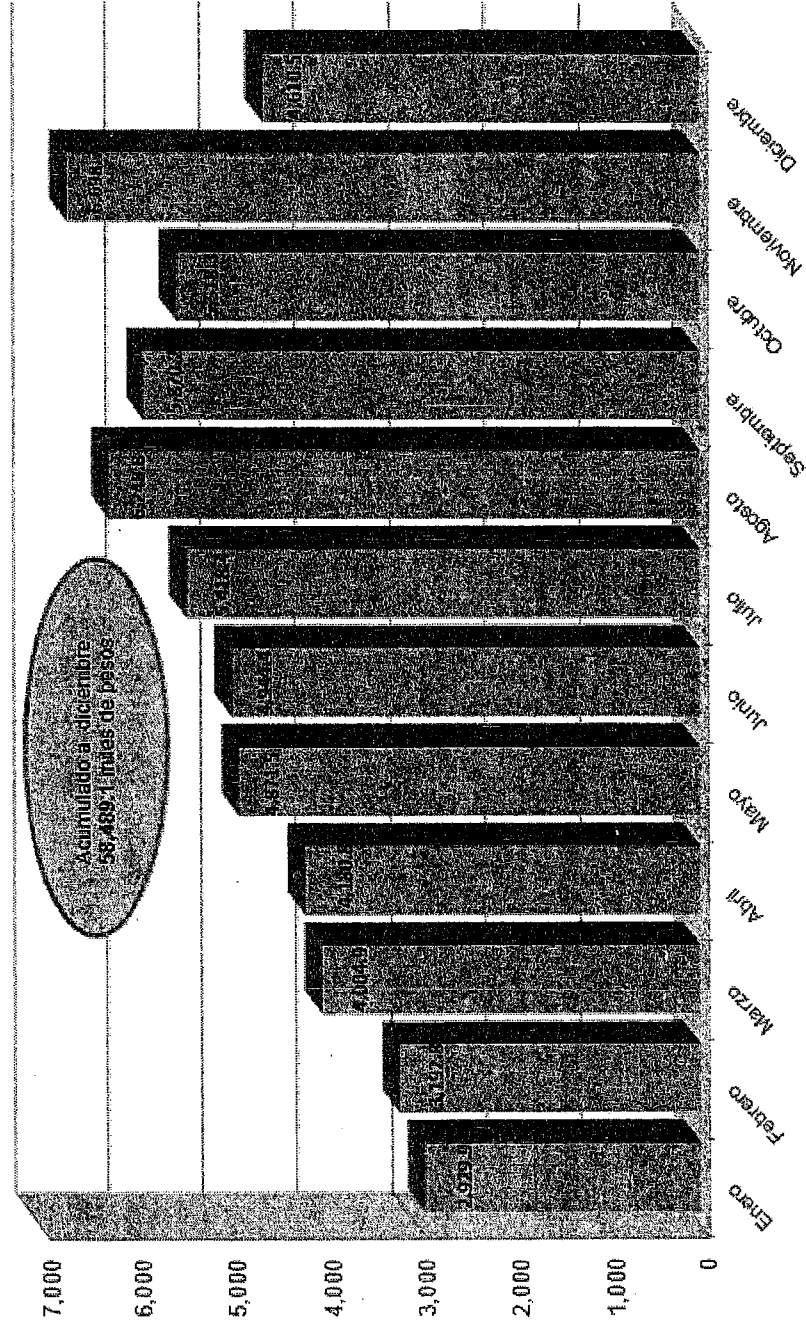
RED PROPIA: INGRESO POR TRANSITO PEATONAL EN PUENTES INTERNACIONALES DURANTE 2017 (Miles de pesos sin IVA)

	Enero	Febrero	Marzo	Abril	Mayo	Junio	Júlio	Agosto	Septiembre	Octubre	Noviembre	Diciembre	Total
Total	3,041	2,905	3,331	3,129	3,084	2,927	3,117	2,983	2,884	3,144	3,288	3,511	37,344
Matamoros	617	585	668	662	670	632	658	649	647	660	663	642	7,754
Camargo	7	6	7	7	7	5	5	6	6	7	7	7	75
Miguel Alemán	65	64	67	65	69	50	49	53	68	72	73	77	771
Reynosa	652	624	700	684	660	653	678	661	642	693	723	752	8,122
Las Flores	340	402	440	279	236	218	248	196	213	222	282	337	3,413
Ojinaga	19	12	14	16	14	15	18	13	15	15	18	24	192
Rodolfo Robles	90	79	94	83	93	100	106	100	98	101	102	117	1,164
Piedras Negras	205	186	222	216	218	193	202	194	186	223	238	261	2,544
Acuña	23	21	26	25	23	22	23	23	22	25	25	29	287
Laredo	1,024	924	1,094	1,093	1,094	1,037	1,129	1,088	988	1,128	1,156	1,266	13,022

Fuente: Capufe.

C. PRODUCTOS FINANCIEROS

Integración Mensual de Intereses, Ejercicio 2017
(Miles de pesos)



Fuente: Capufe.

D. VARIOS

INGRESO ANUAL DE "VARIOS" EN 2017 PRINCIPALES CONCEPTOS CIFRAS PRELIMINARES EN MILES DE PESOS

Uso o goce de derechos de vía	1,237.9
Uso o goce de estaciones de servicio	7,189.0
Uso o goce de locales	3,288.9
Recuperación de años anteriores	4,330.5
Utilidad por fluctuación dólares	257.4
Enajenación de chips y tarjetas electrónicas	455.0
Por enajenación de bienes mediante licitación pública	1,360.4
Sanciones y penalizaciones	1,934.5
Otros ingresos por intereses	312.9
Cobro de daños	389.9
Servicios de conmutador	1,466.0
Indemnizaciones, seguros y fianzas	2,651.9
Ingresos por obra pública	3,797.5
Recuperación de llamadas telefónicas	5.1
Otros ingresos diversos	219.2

Fuente: Capufe.

E. DERECHOS

Caminos y Puentes Federales de Ingresos y Servicios Conexos Calendario de Derechos 2017 (Pesos)

M E S	INGRESOS			MENOS:		INGRESOS		1% DERECHOS		TOTAL		PAGOS		TOTAL		FECHA	
	VENTA DE BIENES	VENTA DE SERVICIOS PEAJES	INGRESOS CONTABLES	ART. 86, LET. DE COORD. FISCAL	INGRESOS BASE PARA DERECHOS	CAUSADOS DEL PERIODO	INGRESOS BASE ACUMULADOS	CAUSADOS ACUMULADOS	PROVISIONALES ACHERITABLES DEL EJERCICIO	A ENTERRAR (AFAVOR)	LUGAR DE PAGO	TIPO DE DECLARACIÓN	DE PAGO				
DICIEMBRE 2016	43,565	155,864,119	155,907,684	33,647,533	122,260,151	1,222,600	122,260,151	1,222,602	1,222,600	-0.00	TESOFE	NORMAL	17/01/2017				
ENERO	38,731	138,639,666	138,678,397	30,148,840	108,529,557	1,085,296	230,789,708	2,307,897	1,085,296	0.00	TESOFE	NORMAL	16/02/2017				
FEBRERO	26,055	124,829,030	124,855,085	27,263,410	97,591,675	975,917	328,381,384	3,283,814	975,917	0.00	TESOFE	NORMAL	15/03/2017				
MARZO	27,515	140,918,500	140,946,016	30,690,079	110,255,937	1,102,559	438,637,321	4,386,373	1,102,559	0.00	TESOFE	NORMAL	12/04/2017				
ABRIL	30,314	143,748,617	143,778,930	30,516,797	113,262,133	1,132,621	551,899,454	5,518,995	1,132,621	0.00	TESOFE	NORMAL	16/05/2017				
MAYO	34,091	137,961,533	137,995,624	29,615,517	108,380,107	1,083,801	660,279,561	6,602,796	1,083,801	0.00	TESOFE	NORMAL	15/06/2017				
JUNIO	35,343	131,996,857	132,032,200	28,287,283	103,744,917	1,037,449	764,024,479	7,640,245	1,037,449	0.00	TESOFE	NORMAL	14/07/2017				
JULIO	38,133	141,629,663	141,667,796	29,852,345	111,815,451	1,118,155	875,839,929	8,758,399	1,118,155	0.00	TESOFE	NORMAL	16/08/2017				
AGOSTO	39,638	139,673,545	139,713,183	29,630,651	110,082,532	1,100,825	985,922,461	9,859,225	1,100,825	-0.00	TESOFE	NORMAL	14/09/2017				
SEPTIEMBRE	64,758	126,915,436	126,980,195	27,342,563	99,637,632	996,376	1,085,560,093	10,855,601	996,376	0.00	TESOFE	NORMAL	16/10/2017				
OCTUBRE	42,853	132,706,986	132,749,840	28,595,342	104,154,498	1,041,545	1,189,714,591	11,897,146	1,041,545	-0.00	TESOFE	NORMAL	17/11/2017				
NOVIEMBRE	41,248	138,332,875	138,374,124	29,801,714	108,572,410	1,085,724	1,298,287,001	12,982,870	1,085,724	-0.00	TESOFE	NORMAL	15/12/2017				
TOTAL:	462,245	1,653,216,829	1,653,679,075	355,392,074	1,298,287,001	12,982,869			12,982,868								

El monto de derechos (a nivel devengable) corresponde al 1% de los ingresos por venta de bienes y servicios, sin considerar el monto correspondiente a Ley de Coordinación Fiscal, y se calcula con base en los ingresos del mes inmediato anterior. En 2017, Capufe registró un pago de derechos en flujo de efectivo por 12,982.9 miles de pesos y a nivel devengable el importe ascendió a 11,964.6 miles de pesos.

Fuente: Capufe, Dirección de Administración y Finanzas.

F. COORDINACIÓN FISCAL

(1 de 2)

Puentes Internacionales Concesionados a Capufe Aportaciones Coordinación Fiscal a nivel devengado, 2017 (pesos)

Plaza de Cobro No.	Nombre	Estado	Municipio	Enero	Febrero	Marzo	Abril	Mayo	Junio	Julio	Agosto	Septiembre	Octubre	Noviembre	Diciembre	Total
20	MATAMOROS	TAMAULIPAS	MATAMOROS	805,004	739,644	849,458	843,013	850,701	809,073	853,053	807,705	786,938	835,136	790,816	808,933	9,779,474
30	CAMARGO	TAMAULIPAS	CAMARGO	227,349	204,003	233,273	243,404	231,006	205,442	209,455	205,478	207,752	208,530	213,904	241,002	2,630,698
31	MIGUEL ALEMAN	TAMAULIPAS	MIGUEL A.	367,340	344,317	383,159	370,195	387,505	345,451	367,647	357,179	371,146	384,092	383,921	398,242	4,460,194
37	REYNOSA	TAMAULIPAS	REYNOSA,	1,620,253	1,294,309	1,469,493	1,425,273	1,304,506	1,242,241	1,245,414	1,369,978	1,488,183	1,391,857	1,600,976	1,819,651	17,272,134
47	LAS FLORES	TAMAULIPAS	RIO BRAVO	433,950	430,080	493,369	410,268	388,880	371,189	394,167	371,700	367,659	333,857	380,397	424,403	4,799,919
50	OJINAGA	CHIHUAHUA	OJINAGA	317,668	288,824	344,283	343,043	351,351	330,334	361,344	336,513	323,084	340,022	344,732	360,997	4,042,195
60	RODOLFO ROBLES	CHIAPAS	SUCHIATE	87,084	81,575	94,778	88,104	90,939	91,567	97,433	94,096	90,819	98,215	106,493	128,559	1,149,662
62	PIEDRAS NEGRAS	COAHUILA	PIEDRAS NEGRAS	658,327	587,854	662,781	660,958	687,820	649,856	660,294	636,727	630,190	664,726	639,231	664,849	7,803,613
65	ACUÑA	COAHUILA	ACUÑA	859,438	780,072	904,118	894,193	923,273	883,599	908,169	886,140	859,468	911,408	885,551	880,861	10,576,290
66	LAREDO	TAMAULIPAS	NVO. LAREDO	255,983	231,059	273,585	273,291	273,523	259,342	282,312	271,957	247,105	282,004	289,301	316,500	3,255,972
74	JUAREZ LINCOLN	TAMAULIPAS	NVO. LAREDO	2,870,236	2,414,972	2,624,305	2,486,842	2,590,168	2,381,502	2,436,663	2,662,911	2,581,918	2,901,219	3,170,042	3,202,708	32,323,486
85	SUCHIATE	CHIAPAS	SUCHIATE	115,189	110,087	130,413	110,675	132,190	127,239	124,593	139,595	120,749	143,758	142,981	131,538	1,529,007
Total de Puentes internacionales				8,617,831	7,506,796	8,463,015	8,149,259	8,211,962	7,696,835	7,940,544	8,139,979	8,075,011	8,494,824	8,948,345	9,378,243	99,622,544

Fuente: Capufe.

Puentes Nacionales Concesionados a Capufe
Aportaciones Coordinación Fiscal a nivel devengado, 2017 (pesos)

Plaza de Cobro No.	Nombre	Estado	Municipio	Enero	Febrero	Marzo	Abril	Mayo	Junio	Julio	Agosto	Septiembre	Octubre	Noviembre	Diciembre	Total	
10	CULIACAN	SINALOA	CULIACAN	1,368,413	1,216,775	1,366,114	1,384,430	1,318,773	1,235,066	1,262,711	1,247,696	1,167,743	1,269,103	1,311,393	1,473,441	15,601,668	
11	SINALOA	SINALOA	GUASAVE	3,179,054	2,863,437	3,274,233	3,127,900	2,774,368	2,693,872	2,850,026	2,788,288	2,549,328	2,761,477	2,857,987	3,312,322	35,032,292	
14	PANUCO	VERACRUZ	PANUCO	850,520	724,160	803,103	827,046	834,193	775,005	789,955	772,308	706,263	736,184	780,951	896,719	9,496,407	
22	ALVARADO	VERACRUZ	ALVARADO	808,850	756,560	788,492	899,402	751,175	782,517	811,536	796,675	674,854	609,321	697,476	872,101	9,248,959	
28	PAPALOAPAN	VERACRUZ	COSAMALOAPAN	336,839	324,004	354,703	344,173	335,961	314,332	329,552	324,575	297,009	205,653	242,858	275,848	3,685,507	
29	CARACOL	VERACRUZ	SAN JUAN BAUTISTA	336,839	324,004	354,703	344,173	335,961	314,332	329,552	324,575	297,009	205,653	242,858	275,848	3,685,507	
33	NAUTLA	VERACRUZ	SAN JUAN BAUTISTA	658,597	609,568	676,169	676,686	641,129	634,451	681,321	651,726	610,375	632,713	634,348	724,154	7,831,237	
38	GRIJALVA	VERACRUZ	NAUTLA	605,411	582,595	662,995	691,473	644,649	611,984	666,781	652,121	584,895	594,797	620,984	698,496	7,597,181	
39	USUMACINTA	TABASCO	CENTRO	605,411	582,595	662,995	691,473	644,649	611,984	666,781	652,121	584,895	594,797	620,984	698,496	7,597,181	
40	CADEREYTA	TABASCO	EMILIANO ZAPATA	3,136,107	2,859,441	3,216,756	3,144,372	3,195,543	3,070,158	3,251,770	3,256,094	2,928,669	3,087,070	3,164,899	3,432,002	37,742,881	
42	LA PIEDAD	CHIAPAS	CATAZAJA	682,514	622,768	706,201	703,753	696,448	668,383	744,120	734,224	641,084	672,263	674,643	737,682	8,284,083	
43	TECOLUTLA	NUEVO LEON	CADEREYTA JIMENEZ	682,514	622,768	706,201	703,753	696,448	668,383	744,120	734,224	641,084	672,263	674,643	737,682	8,284,083	
48	SAN JUAN	GUANAJUATO	PENJAMO	444,625	420,745	472,355	453,770	452,778	452,367	463,795	459,294	438,170	464,411	449,055	463,925	5,435,290	
49	TAMPICO	MICHOACAN	LA PIEDAD	217,274	197,568	216,138	197,549	206,385	200,566	197,478	194,413	180,608	186,755	191,674	202,155	2,388,563	
63	Tlacotalpan	VERACRUZ	PUEBLO VIEJO	217,274	197,568	216,138	197,549	206,385	200,566	197,478	194,413	180,608	186,755	191,674	202,155	2,388,563	
67	A DOVAL JAMES	VERACRUZ	COSOLECAQUE	1,377,379	1,333,466	1,526,093	1,615,578	1,474,691	1,398,165	1,524,878	1,454,807	1,247,876	1,330,868	1,406,119	1,562,361	17,252,271	
		VERACRUZ	IXHUATLAN DEL SUR	324,893	304,330	358,081	323,757	321,200	344,279	362,550	354,777	321,035	307,609	328,751	332,814	3,984,076	
		VERACRUZ	ALVARADO	828,782	719,716	812,769	947,751	901,305	834,680	920,149	879,817	741,049	795,324	827,255	1,018,040	10,226,637	
		VERACRUZ	ALVARADO	828,782	719,716	812,769	947,751	901,305	834,680	920,149	879,817	741,049	795,324	827,255	1,018,040	10,226,637	
		VERACRUZ	COSOLECAQUE	235,100	236,454	238,845	274,359	248,742	205,879	225,024	213,615	192,284	179,995	205,316	268,181	2,723,794	
		VERACRUZ	IXHUATLAN DEL SUR	1,573,617	1,464,404	1,662,521	1,607,077	1,590,219	1,552,174	1,645,377	1,636,683	1,485,645	1,589,740	1,633,949	1,784,108	19,225,514	
		VERACRUZ	IXHUATLAN DEL SUR	1,573,617	1,464,404	1,662,521	1,607,077	1,590,219	1,552,174	1,645,377	1,636,683	1,485,645	1,589,740	1,633,949	1,784,108	19,225,514	
		TOTALES DE PUENTES NACIONALES			21,531,009	19,756,614	22,227,064	22,367,838	21,403,665	20,580,448	21,911,801	21,490,672	19,287,562	20,100,618	20,853,369	23,494,832	254,966,072
		TOTAL GENERAL			30,148,840	27,283,410	30,690,078	30,616,797	29,616,617	28,287,283	28,852,345	29,630,681	27,342,663	26,896,342	29,801,714	32,873,076	364,817,616

Nota: Los enteros a la tesorería de la Federación que realiza Capufe por concepto de Coordinación Fiscal representan el 2.5% de los ingresos brutos por venta de servicios en puentes nacionales e internacionales. En 2017, el pago por Coordinación Fiscal ascendió a 355,169.4 miles de pesos a nivel flujo de efectivo y a nivel devengado el monto fue de 354,617.6 miles de pesos.

Fuente: Capufe.



CÁMARA DE DIPUTADOS
LXIII LEGISLATURA

Secretario General: Mauricio Farah Gebara; **Secretario de Servicios Parlamentarios:** Juan Carlos Delgadillo Salas; **Secretario de Servicios Administrativos y Financieros:** Carlos Alfredo Olson San Vicente; **Director General de Crónica y Gaceta Parlamentaria:** Gilberto Becerril Olivares; **Directora del Diario de los Debates:** Eugenia García Gómez; **Jefe del Departamento de Producción del Diario de los Debates:** Oscar Orozco López; **Apoyo Documental:** **Dirección General de Proceso Legislativo, Directora General,** María Elena Sánchez Algarín. Oficinas de la Dirección del Diario de los Debates de la Cámara de Diputados del Congreso de la Unión: Palacio Legislativo, avenida Congreso de la Unión 66, edificio E, cuarto nivel, colonia El Parque, delegación Venustiano Carranza, CP 15969. Teléfonos: 5036-0000, extensiones 54039, 54044, 54037. Registrado como artículo de segunda clase en la Administración de Correos, el 21 de septiembre de 1921. **Página electrónica:** <http://cronica.diputados.gob.mx>