



**CÁMARA DE  
DIPUTADOS**  
LXIV LEGISLATURA

# Diario de los Debates

ÓRGANO OFICIAL DE LA CÁMARA DE DIPUTADOS  
DEL CONGRESO DE LOS ESTADOS UNIDOS MEXICANOS

Primer Periodo de Sesiones Ordinarias del Segundo Año de Ejercicio

**Presidenta**

**Diputada Laura Angélica Rojas Hernández**

Año II

Jueves 12 de diciembre de 2019

Sesión 35 Anexo "B"

## **Mesa Directiva**

### **Presidenta**

Dip. Laura Angélica Rojas Hernández

### **Vicepresidentes**

Dip. María de los Dolores Padierna Luna

Dip. Marco Antonio Adame Castillo

Dip. Dulce María Sauri Riancho

### **Secretarios**

Dip. Karla Yuritzi Almazán Burgos

Dip. Lizbeth Mata Lozano

Dip. María Sara Rocha Medina

Dip. Héctor René Cruz Aparicio

Dip. Maribel Martínez Ruiz

Dip. Julieta Macías Rábago

Dip. Mónica Bautista Rodríguez

Dip. Jesús Carlos Vidal Peniche

## **Junta de Coordinación Política**

### **Presidente**

Dip. Mario Delgado Carrillo  
Coordinador del Grupo Parlamentario de  
Movimiento de Regeneración Nacional

### **Coordinadores de los Grupos Parlamentarios**

Dip. Juan Carlos Romero Hicks  
Coordinador del Grupo Parlamentario del  
Partido Acción Nacional

Dip. René Juárez Cisneros  
Coordinador del Grupo Parlamentario del  
Partido Revolucionario Institucional

Dip. Jorge Arturo Argüelles Victorero  
Coordinador del Grupo Parlamentario del  
Partido Encuentro Social

Dip. Reginaldo Sandoval Flores  
Coordinador del Grupo Parlamentario del  
Partido del Trabajo

Dip. Itzcóatl Tonatiuh Bravo Padilla  
Coordinador del Grupo Parlamentario de  
Movimiento Ciudadano

Dip. Verónica Beatriz Juárez Piña  
Coordinadora del Grupo Parlamentario del  
Partido de la Revolución Democrática

Dip. Arturo Escobar y Vega  
Coordinador del Grupo Parlamentario del  
Partido Verde Ecologista de México



**CÁMARA DE  
DIPUTADOS**  
LXIV LEGISLATURA

# Diario de los Debates

ÓRGANO OFICIAL DE LA CÁMARA DE DIPUTADOS  
DEL CONGRESO DE LOS ESTADOS UNIDOS MEXICANOS

Primer Periodo de Sesiones Ordinarias del Segundo Año de Ejercicio

Director General de Crónica y Gaceta Parlamentaria Gilberto Becerril Olivares	Presidenta  Diputada Laura Angélica Rojas Hernández	Directora del Diario de los Debates Eugenia García Gómez
Año II	Ciudad de México, jueves 12 de diciembre de 2019	Sesión 35 Anexo "B"

## SUMARIO

Oficios de las Universidades Autónoma del Estado de Hidalgo, y Politécnica del Golfo, por medio de los cuales remiten sus Informes de Resultados de la Auditoría Externa a la Matrícula, correspondiente al segundo semestre del año 2019. . . . .

4

Oficios de las Universidades Autónoma del Estado de Hidalgo, y Politécnica del Golfo, por medio de los cuales remiten sus Informes de Resultados de la Auditoría Externa a la Matrícula, correspondiente al segundo semestre del año 2019.



UNIVERSIDAD AUTÓNOMA DEL ESTADO DE HIDALGO  
**Contraloría General**  
*Office of Internal Audit and Compliance*



Tórnese a las Comisiones de Educación, y de Presupuesto y Cuenta Pública, para su conocimiento. Diciembre 12 del 2019.

CG/Of. Núm.368/2019

**ASUNTO:** Entrega del Segundo Informe Semestral 2019

**DIP. LAURA ANGÉLICA ROJAS HERNÁNDEZ**  
**PRESIDENTA DE LA HONORABLE CÁMARA DE DIPUTADOS**  
**DE LA LXIV LEGISLATURA**  
**PRESENTE.**

**Estimado Presidente:**

Con fundamento en el artículo 77 del Estatuto General de la Universidad Autónoma del Estado de Hidalgo, que reconoce a la Contraloría General como el órgano oficial, con independencia técnica, del Honorable Consejo Universitario, encargado de la supervisión, verificación, fiscalización, auditoría y control interno de la institución, que tiene como objetivo, diseñar, preparar y procesar la información que permita vigilar, evaluar y confirmar el cumplimiento de las funciones sustantivas y adjetivas de la universidad, me permito hacer de su conocimiento que:

En cumplimiento a lo dispuesto en Presupuesto de Egresos de la Federación para el Ejercicio Fiscal 2019 en su artículo 36 fracción III, que refiere la obligación de las Instituciones Públicas de Educación Media Superior y Superior de enviar a la Cámara de Diputados y a la Secretaría de Educación Pública el informe de Resultados de la Auditoría Externa a la Matrícula del Segundo Informe Semestral 2019, Informe Semestral Específico sobre la ampliación de la matrícula al segundo informe semestral 2019, así como el informe de Matrícula emitido por la DGESU/SES/SEP, todos de la Universidad Autónoma del Estado de Hidalgo, correspondientes al Segundo Semestre del año 2019.

Agradeciendo su decidido apoyo para el desarrollo de la cultura de transparencia y rendición de cuentas en la vida universitaria, esperamos las indicaciones y observaciones que considere pertinentes y, sin otro particular por el momento, reitero a usted las seguridades de mi consideración.

**ATENTAMENTE**  
**"AMOR, ORDEN Y PROGRESO"**  
 Pachuca de Soto, Hidalgo, a 10 de diciembre del 2019.  
**CONTRALOR GENERAL**

**C.P. RAMIRO MENDOZA CANO**  
 C.c.p. Archivo



H. CÁMARA DE DIPUTADOS  
 PRESIDENCIA DE LA MESA DIRECTIVA  
 SECRETARÍA TÉCNICA

11 DIC. 2019

**RECIBIDO**

2019 DIC 10 PM 1:28


RMC/HISG



Mariana Abasolo #600 Colonia Centro,  
 Pachuca, Hidalgo, México; C.P. 42000  
 Teléfono: +52 (771) 71 72000 ext. 1642, 1643  
 contraloria@uaeh.edu.mx

www.uaeh.edu.mx

PROCEDE EN...  
 003148



# Asociación Mexicana de Órganos de Control y Vigilancia en Instituciones de Educación Superior, A. C.

**MTRO. ADOLFO PONTIGO LOYOLA**  
**RECTOR DE LA UNIVERSIDAD AUTÓNOMA DEL ESTADO DE HIDALGO**  
**P R E S E N T E:**

Con base en las disposiciones del Presupuesto de Egresos de la Federación para el Ejercicio Fiscal 2019; las consideraciones en relación a la matrícula emitidas por la SEP y su solicitud para que la AMOCVIES, A.C. auditara el Segundo informe semestral de matrícula y su variación con respecto al año anterior, la Universidad de Sonora fue designada como Auditor Externo AMOCVIES, A.C. para efectuar la auditoría a la matrícula de la Universidad Autónoma del Estado de Hidalgo.


## **OBJETIVO**

Verificar la confiabilidad de los datos reportados en los informes de matrícula del Segundo semestre en cumplimiento de las disposiciones que aplican del artículo 36, fracción III, del Presupuesto de Egresos de la Federación para el ejercicio fiscal 2019.

## **ALCANCES**

Recibida la información de la matrícula conforme a las indicaciones y formatos determinados por la SEP, cuyo contenido es responsabilidad de la Dirección General de Planeación y la Dirección de Administración Escolar, se analizó de la siguiente manera.

- I. Se revisó el cálculo de la muestra representativa de los expedientes escolares de alumnos con base en la fórmula proporcionada por AMOCVIES, A.C., la estratificación se realizó por programa educativo. El total de matrícula de la universidad reportado en el informe DGESEU-SEP es de 53,638 alumnos y la muestra que se revisó es de 96 expedientes escolares.
- II. La auditoría consistió en la confrontación de la evidencia que soporta las cifras de la matrícula reportadas en el Segundo informe semestral de matrícula con base en el esquema determinado por la AMOCVIES, A.C., comprometiéndose a presentar los resultados de dicha auditoría externa con todo profesionalismo, imparcialidad y objetividad.



# Asociación Mexicana de Órganos de Control y Vigilancia en Instituciones de Educación Superior, A. C.

## RESULTADOS

### 1. Soporte de aspirantes a la Institución.

Los programas educativos de la Institución cuentan con soporte documental en formato electrónico de los aspirantes registrados en el *Informe DGESU-SEP*.

### 2. Análisis de duplicidad de alumnos registrados en la base de datos.

El 100% de los 53,638 alumnos no presenta duplicidad

### 3. Concordancia entre las cifras del *Informe DGESU-SEP* y la base de datos de Servicios Escolares.

Se encontró un 100% de concordancia entre las cifras de matrícula reportada en el Informe DGESU-SEP (aspirantes, nuevo ingreso, reingreso y matrícula total) con la base de datos de la matrícula de la Dirección de Administración Escolar.

### 4. Concordancia entre las cifras del *Informe DGESU-SEP* y la *Estadística 911*.

Se encontró un 100% de concordancia entre las cifras de matrícula reportada en el Informe DGESU-SEP (aspirantes, nuevo ingreso, reingreso y matrícula total) con la estadística 911.

### 5. Revisión de expedientes escolares de alumnos registrados.

Los expedientes escolares de los alumnos de la muestra revisada cuentan con el 100% de los documentos señalados en la normativa correspondiente.

### 6. Resumen de matrícula.

Resumen de matrícula reportada con base en el informe DGESU-SEP y fecha de corte al 30 de septiembre de 2019.

Nivel	Matrícula de nuevo ingreso	Matrícula de reingreso	Total
Media Superior	7,961	12,841	20,802
TSU/PA	0	0	0
Licenciatura	5,891	25,978	31,869
Especialidad	53	139	192
Maestría	130	387	517
Doctorado	43	215	258
<b>Total</b>	<b>14,078</b>	<b>39,560</b>	<b>53,638</b>

### 7. Variación de la matrícula.

Se encontró que la variación entre los indicadores de matrícula de la Universidad Autónoma del Estado de Hidalgo a la fecha de corte con respecto al año anterior septiembre 2019/septiembre 2018 es por la cantidad de 2,232 alumnos, como se muestra en el cuadro siguiente:



# Asociación Mexicana de Órganos de Control y Vigilancia en Instituciones de Educación Superior, A. C.

Nivel	Matrícula total actual de acuerdo al informe DGESU-SEP del 30 de septiembre de 2019	Matrícula total del año pasado de acuerdo al Informe de auditoría externa del 30 de septiembre de 2018	Variación
Media Superior	20,802	19,778	1,024
TSU/PA	0	0	0
Licenciatura	31,869	30,838	1,031
Especialidad	192	123	69
Maestría	517	449	68
Doctorado	258	218	40
<b>Total</b>	<b>53,638</b>	<b>51,406</b>	<b>2,232</b>

Porcentaje de variación global de la matrícula: 4.34%


## CONCLUSIÓN


De acuerdo al objetivo de la auditoría, se desprende que la información emitida por la Universidad Autónoma del Estado de Hidalgo es razonablemente confiable, determinando un 100% de concordancia entre los datos contenidos en el Segundo informe semestral de matrícula 2019 en consideración al Artículo 36, fracción III, del Presupuesto de Egresos de la Federación 2019 y las evidencias presentadas por la Institución.


La auditoría a la matrícula de la Universidad Autónoma del Estado de Hidalgo, se llevó a cabo de conformidad con las Normas de Auditoría para Atestiguar. Dichas normas exigen que cumplamos con los requisitos de ética, así como que planifiquemos y ejecutemos la auditoría con el fin de obtener una seguridad razonable sobre la información que se reportará a la SEP.

Pachuca de Soto, Hidalgo a 29 de noviembre de 2019.

A T E N D I D O  
 ATENTAMENTE

  
 Dr. Héctor Granados Rodríguez  
 Presidente del Consejo Directivo de la  
 AMOCVIES, A. C.

  
**AMOCVIES**  
 PRESIDENCIA

  
 C.P. Claudia María Ortega Bareño  
 Contralora General de la Universidad de  
 Sonora.



INFORME DE MATRICULA

NOMBRE DE LA INSTITUCION: UNIVERSIDAD AUTÓNOMA DEL ESTADO DE HIDALGO

FECHA DE CAPTURA: 03-oct-19

Informe Reportado del Semestre:

1°	2°
	03-oct-19

Informe Trimestral Reportado

1°	2°	3°	4°
			03-oct-19

MODALIDAD: ESCOLARIZADA

NOMBRE DEL CAMPUS: PACHUCA

NOMBRE DEL CAMPUS: PACHUCA	NIVEL	ESCUELA/INSTITUTO	MUNICIPIO	ASPIRANTES		Total	NUEVO INGRESO		MATRICULA		MATRICULA TOTAL				
				H	M		H	M	H	M	H	M	Total		
LICENCIATURA	MEDIA SUPERIOR	Bachillerato	Pachuca	2,212	2,533	4,745	1,114	1,233	2,347	1,651	2,765	3,916	2,765	3,498	6,263
		Bachillerato	Pachuca	2,212	2,533	4,745	329	434	763	508	694	1,202	1,694	837	1,128
TOTAL				2,212	2,533	4,745	1,758	2,058	3,816	2,568	3,599	6,167	4,326	5,657	9,983
LICENCIATURA	INGENIERIA EN FISICA Y TECNOLOGIA AVANZADA	Ingeniería	Pachuca	126	48	174	84	21	105	66	24	90	150	45	195
		Ingeniería	Pachuca	41	77	118	31	51	82	136	196	332	167	247	414
LICENCIATURA	INGENIERIA EN GEOLOGIA AMBIENTAL	Ingeniería	Pachuca	333	175	508	78	59	137	457	244	701	535	303	838
		Ingeniería	Pachuca	129	51	180	82	38	120	249	127	376	331	165	496
LICENCIATURA	INGENIERIA MINERO METALURGICO	Ingeniería	Pachuca	480	323	803	65	60	125	379	351	730	444	411	855
		Ingeniería	Pachuca	105	193	298	37	71	108	169	268	437	206	339	545
LICENCIATURA	INGENIERIA EN BIOTECNOLOGIA	Ingeniería	Pachuca	430	54	484	124	34	158	389	136	525	513	170	683
		Ingeniería	Pachuca	126	130	256	108	40	148	523	137	660	631	177	808
LICENCIATURA	INGENIERIA EN INGENIERIA EN ELECTRONICA	Ingeniería	Pachuca	72	17	89	84	8	92	226	32	258	258	40	350
		Ingeniería	Pachuca	42	27	69	31	23	54	92	251	87	338	305	105
LICENCIATURA	INGENIERIA EN CIENCIAS DE LOS MATERIALES	Ingeniería	Pachuca	61	61	122	37	24	61	57	54	111	123	72	195
		Ingeniería	Pachuca	163	214	377	45	56	101	124	149	293	169	205	78
LICENCIATURA	INGENIERIA EN QUIMICA	Ingeniería	Pachuca	48	79	127	33	33	66	74	168	242	107	224	374
		Ingeniería	Pachuca	289	840	1,129	23	77	100	243	610	853	266	687	953
LICENCIATURA	INGENIERIA EN QUIMICA DE ALIMENTOS	Ingeniería	Pachuca	131	651	802	31	125	156	217	797	1,014	248	922	1,170
		Ingeniería	Pachuca	38	100	138	25	51	74	81	192	273	248	243	347
LICENCIATURA	INGENIERIA EN FARMACIA	Ingeniería	Pachuca	13	65	79	6	48	54	36	22	78	104	290	332
		Ingeniería	Pachuca	134	388	522	27	94	121	141	446	587	168	540	708
LICENCIATURA	INGENIERIA EN GERONTOLOGIA	Ingeniería	Pachuca	133	448	581	49	115	164	269	750	1,019	318	865	1,183
		Ingeniería	Pachuca	1,406	2,614	4,020	96	123	219	609	779	1,388	705	902	1,607
LICENCIATURA	INGENIERIA EN NUTRICION	Ingeniería	Pachuca	219	302	521	60	72	132	217	394	504	347	576	844
		Ingeniería	Pachuca	219	381	600	50	72	122	214	398	801	347	576	844
LICENCIATURA	INGENIERIA EN COMERCIO EXTERIOR	Administrativas	Pachuca	225	296	521	67	57	124	330	443	397	500	897	241
		Administrativas	Pachuca	99	73	172	49	34	82	97	62	159	146	95	241
LICENCIATURA	INGENIERIA EN ECONOMIA	Administrativas	Pachuca	251	248	499	61	64	125	368	385	753	428	428	878
		Administrativas	Pachuca	194	251	445	55	78	133	304	417	721	359	495	834
LICENCIATURA	INGENIERIA EN GASTRONOMIA	Administrativas	Pachuca	78	258	336	32	89	121	198	471	669	230	560	790
		Administrativas	Pachuca	104	83	187	38	41	79	204	196	400	242	237	479
LICENCIATURA	INGENIERIA EN TURISMO	Humanidades	Pachuca	148	192	340	42	41	83	240	286	282	2	327	609
		Humanidades	Pachuca	58	658	1,019	29	57	86	261	361	622	290	418	708
LICENCIATURA	INGENIERIA EN CIENCIAS POLITICAS Y ADMINISTRACION PUBLICA	Humanidades	Pachuca	32	331	389	14	69	83	225	315	74	85	324	398
		Humanidades	Pachuca	41	54	86	14	29	43	72	124	186	85	153	239
LICENCIATURA	INGENIERIA EN CIENCIAS DE LA EDUCACION	Humanidades	Pachuca	41	27	68	20	14	34	29	29	60	51	43	94
		Humanidades	Pachuca	17	32	49	14	30	44	44	62	91	43	92	135
LICENCIATURA	INGENIERIA EN HISTORIA DE MEXICO	Humanidades	Pachuca	11	108	119	6	72	78	31	265	37	37	337	374
		Humanidades	Pachuca	14	30	44	11	20	31	15	34	49	26	54	80
LICENCIATURA	INGENIERIA EN TRABAJO SOCIAL	Humanidades	Pachuca	14	30	44	11	20	31	15	34	49	26	54	80
		Humanidades	Pachuca	14	30	44	11	20	31	15	34	49	26	54	80
TOTAL				6,564	9,904	16,468	1,710	2,058	3,740	7,658	10,160	17,818	9,368	12,190	21,588

ESPECIALIDAD	Instituto de Ciencias de la Salud	Pachuta	H	M	Total	H	M	Total	H	M	Total	H	M	Total
ESPECIALIDAD EN ANESTESIOLOGIA	Instituto de Ciencias de la Salud	Pachuta	-	-	-	4	7	11	4	7	11	4	7	11
ESPECIALIDAD EN CIRUGIA GENERAL	Instituto de Ciencias de la Salud	Pachuta	-	-	-	12	5	17	12	5	17	12	5	17
ESPECIALIDAD EN ENFERMERIA NEONATAL	Instituto de Ciencias de la Salud	Pachuta	-	-	-	1	3	4	1	3	4	1	3	4
ESPECIALIDAD EN ENFERMERIA PEDIATRICA	Instituto de Ciencias de la Salud	Pachuta	1	3	4	6	18	24	6	18	24	6	18	24
ESPECIALIDAD EN GINECOLOGIA Y OBSTETRICIA	Instituto de Ciencias de la Salud	Pachuta	-	-	-	3	6	9	3	6	9	3	6	9
ESPECIALIDAD EN MEDICINA DE URGENCIAS	Instituto de Ciencias de la Salud	Pachuta	6	2	8	8	3	11	8	3	11	8	3	11
ESPECIALIDAD EN MEDICINA INTERNA	Instituto de Ciencias de la Salud	Pachuta	1	1	2	13	3	16	13	3	16	13	3	16
ESPECIALIDAD EN NEONATOLOGIA	Instituto de Ciencias de la Salud	Pachuta	-	-	-	2	2	4	2	2	4	2	2	4
ESPECIALIDAD EN ORTOPEDIA Y TRAUMATOLOGIA	Instituto de Ciencias de la Salud	Pachuta	-	-	-	14	2	16	14	2	16	14	2	16
ESPECIALIDAD EN PEDIATRIA MEDICA	Instituto de Ciencias de la Salud	Pachuta	1	1	2	14	24	36	12	24	36	12	24	36
ESPECIALIDAD EN INFECCIOLOGIA PEDIATRICA	Instituto de Ciencias de la Salud	Pachuta	1	1	2	1	1	2	1	1	2	1	1	2
ESPECIALIDAD EN MEDICINA DEL ENFERMO EN ESTADO CRITICO	Instituto de Ciencias de la Salud	Pachuta	-	-	-	1	5	6	2	3	5	3	8	11
ESPECIALIDAD EN ODONTOLOGIA	Instituto de Ciencias de la Salud	Pachuta	-	-	-	11	12	23	11	12	23	11	12	23
ESPECIALIDAD EN ODONTOLOGIA	Instituto de Ciencias de la Salud	Pachuta	-	-	-	21	32	53	21	32	53	21	32	53
TOTAL			21	32	53	67	72	139	88	104	192	88	104	192

MAESTRIA	Instituto de Ciencias Básicas e Ingenieria	Pachuta	H	M	Total	H	M	Total	H	M	Total			
MAESTRIA EN CIENCIAS DE LOS MATERIALES	Instituto de Ciencias Básicas e Ingenieria	Pachuta	-	-	-	1	1	2	8	5	13	9	6	15
MAESTRIA EN CIENCIAS EN AUTOMATIZACION Y CONTROL	Instituto de Ciencias Básicas e Ingenieria	Pachuta	-	-	-	7	3	10	9	1	10	16	1	17
MAESTRIA EN CIENCIAS EN BIODIVERSIDAD Y CONSERVACION	Instituto de Ciencias Básicas e Ingenieria	Pachuta	3	3	6	3	4	7	5	4	9	8	7	15
MAESTRIA EN CIENCIAS EN MATEMATICAS Y SU DIDACTICA	Instituto de Ciencias Básicas e Ingenieria	Pachuta	3	3	6	8	2	10	8	5	13	8	5	13
MAESTRIA EN CIENCIAS EN INGENIERIA INDUSTRIAL	Instituto de Ciencias Básicas e Ingenieria	Pachuta	1	1	2	1	1	2	10	4	14	11	4	15
MAESTRIA EN MATEMATICOS	Instituto de Ciencias Básicas e Ingenieria	Pachuta	2	1	3	2	2	4	3	2	5	3	3	6
MAESTRIA EN QUIMICA	Instituto de Ciencias Básicas e Ingenieria	Pachuta	1	2	3	1	2	3	2	8	10	6	10	16
MAESTRIA EN TECNOLOGIAS DE LA INFORMACION PARA LA EDUCACION	Instituto de Ciencias Básicas e Ingenieria	Pachuta	-	-	-	-	3	3	5	3	8	3	3	6
MAESTRIA EN NUTRICION CLINICA	Instituto de Ciencias de la Salud	Pachuta	-	-	-	-	10	10	-	10	10	-	10	10
MAESTRIA EN CIENCIAS DE LA SALUD CON ENFASIS EN SALUD PUBLICA E INVESTIGACION CLINICA	Instituto de Ciencias de la Salud	Pachuta	4	8	12	5	13	18	9	21	30	3	3	6
MAESTRIA EN PSICOLOGIA DE LA SALUD	Instituto de Ciencias de la Salud	Pachuta	4	10	14	3	11	14	7	7	14	7	21	28
MAESTRIA EN CIENCIAS BIOMEDICAS Y DE LA SALUD	Instituto de Ciencias de la Salud	Pachuta	3	10	13	5	10	15	8	8	16	20	20	28
MAESTRIA EN ADMINISTRACION	Instituto de Ciencias Económico Adm	Pachuta	3	10	13	1	1	2	1	1	2	1	1	2
MAESTRIA EN AUDITORIA	Instituto de Ciencias Económico Adm	Pachuta	-	-	-	14	13	27	14	13	27	14	13	27
MAESTRIA EN GESTION FISCAL	Instituto de Ciencias Económico Adm	Pachuta	2	4	6	1	1	2	3	3	6	3	3	6
MAESTRIA EN ESTUDIOS ECONOMICOS	Instituto de Ciencias Económico Adm	Pachuta	-	-	-	1	1	2	10	5	15	10	5	15
MAESTRIA EN CIENCIAS SOCIALES	Instituto de Ciencias Sociales y Hum	Pachuta	-	-	-	15	17	32	15	17	32	15	17	32
MAESTRIA EN DERECHO PENAL	Instituto de Ciencias Sociales y Hum	Pachuta	-	-	-	11	11	22	-	-	22	-	-	22
MAESTRIA EN CIENCIAS DE LA EDUCACION	Instituto de Ciencias Sociales y Hum	Pachuta	7	7	14	7	5	12	7	7	14	7	7	14
MAESTRIA EN ESTUDIOS DE POBLACION	Instituto de Ciencias Sociales y Hum	Pachuta	-	-	-	15	11	26	15	11	26	15	11	26
MAESTRIA EN GOBIERNO Y GESTION LOCAL	Instituto de Ciencias Sociales y Hum	Pachuta	33	42	75	15	11	26	15	11	26	15	11	26
TOTAL			33	42	75	117	142	259	150	184	334	150	184	334

DOCTORADO	Instituto de Ciencias Básicas e Ingenieria	Pachuta	H	M	Total	H	M	Total	H	M	Total
DOCTORADO EN CIENCIAS AMBIENTALES	Instituto de Ciencias Básicas e Ingenieria	Pachuta	2	2	4	10	13	23	12	15	27
DOCTORADO EN CIENCIAS COMPUTACIONALES	Instituto de Ciencias Básicas e Ingenieria	Pachuta	3	3	6	1	1	2	4	4	8
DOCTORADO EN CIENCIAS EN INGENIERIA INDUSTRIAL	Instituto de Ciencias Básicas e Ingenieria	Pachuta	4	4	8	23	15	38	27	19	46
DOCTORADO EN CIENCIAS DE LOS MATERIALES	Instituto de Ciencias Básicas e Ingenieria	Pachuta	1	2	3	7	8	15	8	10	18
DOCTORADO EN CIENCIAS EN BIODIVERSIDAD Y CONSERVACION	Instituto de Ciencias Básicas e Ingenieria	Pachuta	3	2	5	3	2	5	3	2	5
DOCTORADO EN CIENCIAS EN INGENIERIA CON ENFASIS EN ANALISIS Y MODELACION DE SISTEMAS	Instituto de Ciencias Básicas e Ingenieria	Pachuta	1	1	2	6	3	9	7	7	14
DOCTORADO EN CIENCIAS EN AUTOMATIZACION Y CONTROL	Instituto de Ciencias Básicas e Ingenieria	Pachuta	4	4	8	21	3	24	25	3	28
DOCTORADO EN CIENCIAS DE LOS ALIMENTOS Y SALUD HUMANA	Instituto de Ciencias Básicas e Ingenieria	Pachuta	1	1	2	6	11	17	6	12	18
DOCTORADO EN CIENCIAS EN AUTOMATIZACION Y CONTROL	Instituto de Ciencias Básicas e Ingenieria	Pachuta	-	-	-	-	-	-	-	-	-
DOCTORADO EN CIENCIAS ECONOMICO ADMINISTRATIVAS	Instituto de Ciencias Económico Adm	Pachuta	5	3	8	12	5	17	17	8	25
DOCTORADO EN POLITICAS PUBLICAS	Instituto de Ciencias Sociales y Hum	Pachuta	-	-	-	1	4	5	1	4	5
DOCTORADO EN CIENCIAS DE LA EDUCACION	Instituto de Ciencias Sociales y Hum	Pachuta	-	-	-	-	-	-	-	-	-

NOMBRE DEL CAMPUS: MINERAL DEL MONTE		ESCUELA / FACULTAD / CENTRO / DES		MUNICIPIO		ASPIRANTES		NUEVO INGRESO		REINGRESO		MATRICULA TOTAL			
NIVEL						H	M	Total	H	M	Total	H	M	Total	
LICENCIATURA EN TEATRO	Instituto de Ciencias Sociales y Humanidades	Mineral del Monte		6	12	18		18	5	13	18	26	48	74	
LICENCIATURA EN ARTE DRAAMATICO	Instituto de Artes	Mineral del Monte		-	-	-		-	17	24	41	82	118	200	
LICENCIATURA EN ARTES VISUALES	Instituto de Artes	Mineral del Monte		16	22	38		38	30	55	93	37	100	197	
LICENCIATURA EN DANZA	Instituto de Artes	Mineral del Monte		12	21	33		33	25	30	55	44	61	105	
LICENCIATURA EN MUSICA	Instituto de Artes	Mineral del Monte		23	11	34		34	17	17	34	144	61	205	
<b>TOTAL</b>				<b>57</b>	<b>66</b>	<b>123</b>		<b>123</b>	<b>91</b>	<b>84</b>	<b>175</b>	<b>295</b>	<b>335</b>	<b>630</b>	
<b>MAESTRIA</b>		<b>Instituto de Artes</b>		<b>H</b>	<b>M</b>	<b>Total</b>	<b>H</b>	<b>M</b>	<b>Total</b>	<b>H</b>	<b>M</b>	<b>Total</b>	<b>H</b>	<b>M</b>	<b>Total</b>
Maestría en Patrimonio Cultural de México		Instituto de Artes		-	-	-	5	5	10	8	5	13	13	10	23
<b>TOTAL</b>		<b>Mineral del Monte</b>		<b>57</b>	<b>66</b>	<b>123</b>	<b>96</b>	<b>89</b>	<b>185</b>	<b>303</b>	<b>340</b>	<b>643</b>	<b>399</b>	<b>429</b>	<b>828</b>

NOMBRE DEL CAMPUS: TIJUANINGO		ESCUELA / FACULTAD / CENTRO / DES		MUNICIPIO		ASPIRANTES		NUEVO INGRESO		REINGRESO		MATRICULA TOTAL			
NIVEL						H	M	Total	H	M	Total	H	M	Total	
LICENCIATURA	Instituto de Ciencias Agropecuarias	Tlaxianguillo		23	23	46		46	18	21	39	57	54	111	
LICENCIATURA	Instituto de Ciencias Agropecuarias	Tlaxianguillo		-	-	-		-	34	82	116	49	95	238	
LICENCIATURA	Instituto de Ciencias Agropecuarias	Tlaxianguillo		71	48	119		119	10	48	158	83	131	320	
LICENCIATURA	Instituto de Ciencias Agropecuarias	Tlaxianguillo		24	69	93		93	23	23	46	66	60	126	
LICENCIATURA	Instituto de Ciencias Agropecuarias	Tlaxianguillo		30	28	58		58	7	15	22	24	31	55	
LICENCIATURA	Instituto de Ciencias Agropecuarias	Tlaxianguillo		12	22	34		34	15	7	22	7	24	39	
LICENCIATURA	Instituto de Ciencias Agropecuarias	Tlaxianguillo		445	455	900		900	105	169	274	354	354	793	
<b>TOTAL</b>				<b>605</b>	<b>625</b>	<b>1,230</b>		<b>1,230</b>	<b>172</b>	<b>246</b>	<b>418</b>	<b>582</b>	<b>670</b>	<b>1,670</b>	
<b>MAESTRIA</b>		<b>Instituto de Ciencias Agropecuarias</b>		<b>H</b>	<b>M</b>	<b>Total</b>	<b>H</b>	<b>M</b>	<b>Total</b>	<b>H</b>	<b>M</b>	<b>Total</b>	<b>H</b>	<b>M</b>	<b>Total</b>
Maestría en Ciencias y Tecnología Agrícola y Forestal Sustentable		Instituto de Ciencias Agropecuarias		-	-	-	9	11	20	4	4	8	11	15	26
<b>TOTAL</b>		<b>Tlaxianguillo</b>		<b>605</b>	<b>625</b>	<b>1,230</b>	<b>811</b>	<b>1,044</b>	<b>1,855</b>	<b>1,552</b>	<b>2,038</b>	<b>3,590</b>	<b>2,363</b>	<b>3,082</b>	<b>5,455</b>

NOMBRE DEL CAMPUS: TIJUANINGO		ESCUELA / FACULTAD / CENTRO / DES		MUNICIPIO		ASPIRANTES		NUEVO INGRESO		REINGRESO		MATRICULA TOTAL			
NIVEL						H	M	Total	H	M	Total	H	M	Total	
LICENCIATURA	Instituto de Ciencias Agropecuarias	Tlaxianguillo		783	970	1,753		1,753	627	780	1,407	956	1,349	2,305	
LICENCIATURA	Escuela Preparatoria No. Dos	Tlaxianguillo		783	970	1,753		1,753	627	780	1,407	956	1,349	2,305	
<b>TOTAL</b>				<b>783</b>	<b>970</b>	<b>1,753</b>	<b>627</b>	<b>780</b>	<b>1,407</b>	<b>956</b>	<b>1,349</b>	<b>2,305</b>	<b>1,383</b>	<b>2,179</b>	<b>3,712</b>

NOMBRE DEL CAMPUS: ACTOPAN		ESCUELA / FACULTAD / CENTRO / DES		MUNICIPIO		ASPIRANTES		NUEVO INGRESO		REINGRESO		MATRICULA TOTAL			
NIVEL						H	M	Total	H	M	Total	H	M	Total	
LICENCIATURA	Instituto de Ciencias Agropecuarias	Tlaxianguillo		1,388	1,615	3,003		3,003	811	1,044	1,855	1,552	2,038	3,590	
LICENCIATURA	Instituto de Ciencias Agropecuarias	Tlaxianguillo		1,388	1,615	3,003		3,003	811	1,044	1,855	1,552	2,038	3,590	
<b>TOTAL</b>				<b>1,388</b>	<b>1,615</b>	<b>3,003</b>	<b>811</b>	<b>1,044</b>	<b>1,855</b>	<b>1,552</b>	<b>2,038</b>	<b>3,590</b>	<b>2,363</b>	<b>3,082</b>	<b>5,455</b>

NOMBRE DEL CAMPUS: ACTOPAN		ESCUELA / FACULTAD / CENTRO / DES		MUNICIPIO		ASPIRANTES		NUEVO INGRESO		REINGRESO		MATRICULA TOTAL		
NIVEL						H	M	Total	H	M	Total	H	M	Total
LICENCIATURA	Escuela Superior de Actopan	Actopan		239	361	600		600	152	237	384	247	449	696
LICENCIATURA	Escuela Superior de Actopan	Actopan		239	361	600		600	152	237	384	247	449	696
<b>TOTAL</b>				<b>239</b>	<b>361</b>	<b>600</b>	<b>152</b>	<b>237</b>	<b>384</b>	<b>247</b>	<b>384</b>	<b>247</b>	<b>449</b>	<b>696</b>

			H	M	Total	H	M	Total	H	M	Total	H	M	Total
LICENCIATURA EN DISEÑO GRAFICO	Escuela Superior de Actopan	Actopan	83	124	207	29	51	80	165	213	378	194	264	458
LICENCIATURA EN DISEÑO GRAFICO	Escuela Superior de Actopan	Actopan	26	33	59	15	23	38	62	92	154	77	115	192
LICENCIATURA EN DISEÑO GRAFICO	Escuela Superior de Actopan	Actopan	80	119	199	39	84	123	220	343	565	259	429	688
LICENCIATURA EN DISEÑO GRAFICO	Escuela Superior de Actopan	Actopan	20	86	106	10	56	66	50	235	305	60	311	371
LICENCIATURA EN DISEÑO GRAFICO	Escuela Superior de Actopan	Actopan	209	362	571	93	214	307	497	905	1,402	590	1,119	1,709
	TOTAL		448	723	1,171	245	446	691	744	1,354	2,098	989	1,800	2,789
	TOTAL DEL CAMPUS													

NOMBRE DEL CAMPUS: HUETLA		ESQUELA / FACULTAD / CENTRO / DES		MUNICIPIO		ASPIRANTES		NUEVO INGRESO				REINGRESO		MATRICULA			
NIVEL								H	M	Total	H	M	Total	H	M	Total	
BACHILLERATO	MEDIA SUPERIOR	Escuela Superior de Huajuapala	Huajuapala	H	M	Total	H	M	Total	H	M	Total	H	M	Total		
				164	246	410	103	138	241	185	256	441	288	394	682		
TOTAL				164	246	410	103	138	241	185	256	441	288	394	682		
MATERIA																	
LICENCIATURA	EN ADMINISTRACION	Escuela Superior de Huajuapala	Huajuapala	H	M	Total	H	M	Total	H	M	Total	H	M	Total		
				26	23	49	20	12	32	70	93	163	90	105	195		
LICENCIATURA EN CIENCIAS COMPUTACIONALES	EN DERECHO	Escuela Superior de Huajuapala	Huajuapala	H	M	Total	H	M	Total	H	M	Total	H	M	Total		
				16	7	23	8	6	14	32	11	43	40	17	57		
LICENCIATURA EN ENFERMERIA	EN MEDICO CIRUJANO	Escuela Superior de Huajuapala	Huajuapala	H	M	Total	H	M	Total	H	M	Total	H	M	Total		
				34	62	96	14	26	40	102	155	257	116	181	297		
TOTAL				151	282	433	13	41	54	89	130	219	102	122	224		
TOTAL DEL CAMPUS				292	614	906	68	108	176	342	793	410	901	1,311	1,295		

NOMBRE DEL CAMPUS: SAHAGUN		ESQUELA / FACULTAD / CENTRO / DES		MUNICIPIO		ASPIRANTES		NUEVO INGRESO				REINGRESO		MATRICULA			
NIVEL								H	M	Total	H	M	Total	H	M	Total	
BACHILLERATO	MEDIA SUPERIOR	Escuela Superior de Ctl. Sahagun	Tehuacan	H	M	Total	H	M	Total	H	M	Total	H	M	Total		
				192	226	418	160	195	355	207	372	579	367	567	934		
TOTAL				192	226	418	160	195	355	207	372	579	367	567	934		
MATERIA																	
LICENCIATURA	INGENIERIA INDUSTRIAL	Escuela Superior de Ctl. Sahagun	Tehuacan	H	M	Total	H	M	Total	H	M	Total	H	M	Total		
				70	47	117	55	36	91	144	94	238	199	130	329		
LICENCIATURA EN INGENIERIA MECANICA	MAESTRIA	Escuela Superior de Ctl. Sahagun	Tehuacan	H	M	Total	H	M	Total	H	M	Total	H	M	Total		
				32	80	112	25	66	91	45	96	141	70	162	232		
TOTAL				102	111	213	40	99	139	136	201	176	200	376			
TOTAL DEL CAMPUS				292	614	906	68	108	176	342	793	410	901	1,311	1,295		

NOMBRE DEL CAMPUS: TEPEJI DEL RIO		ESQUELA / FACULTAD / CENTRO / DES		MUNICIPIO		ASPIRANTES		NUEVO INGRESO				REINGRESO		MATRICULA			
NIVEL								H	M	Total	H	M	Total	H	M	Total	
BACHILLERATO	MEDIA SUPERIOR	Escuela Superior de Tepeji del Rio	Tepeji del Rio	H	M	Total	H	M	Total	H	M	Total	H	M	Total		
				230	255	485	191	204	395	225	315	540	416	519	935		
TOTAL				230	255	485	191	204	395	225	315	540	416	519	935		
MATERIA																	
LICENCIATURA	INGENIERIA INDUSTRIAL	Escuela Superior de Tepeji del Rio	Tepeji del Rio	H	M	Total	H	M	Total	H	M	Total	H	M	Total		
				44	38	82	30	29	59	101	52	153	131	81	212		
LICENCIATURA EN ADMINISTRACION	MAESTRIA	Escuela Superior de Tepeji del Rio	Tepeji del Rio	H	M	Total	H	M	Total	H	M	Total	H	M	Total		
				21	46	67	15	34	49	34	80	114	49	114	228		
TOTAL				65	84	149	45	63	108	69	160	225	131	228			
TOTAL DEL CAMPUS				382	551	933	254	287	541	2	2	4	3	3	6		

NOMBRE DEL CAMPUS: TIZAYUCA		ESQUELA / FACULTAD / CENTRO / DES		MUNICIPIO		ASPIRANTES		NUEVO INGRESO				REINGRESO		MATRICULA			
NIVEL								H	M	Total	H	M	Total	H	M	Total	
BACHILLERATO	MEDIA SUPERIOR	Escuela Superior de Tizayuca	Tizayuca	H	M	Total	H	M	Total	H	M	Total	H	M	Total		
				493	580	1,073	244	270	514	408	575	983	652	845	1,497		
TOTAL				493	580	1,073	244	270	514	408	575	983	652	845	1,497		
MATERIA																	
LICENCIATURA	INGENIERIA INDUSTRIAL	Escuela Superior de Tizayuca	Tizayuca	H	M	Total	H	M	Total	H	M	Total	H	M	Total		
				493	580	1,073	244	270	514	408	575	983	652	845	1,497		
TOTAL				493	580	1,073	244	270	514	408	575	983	652	845	1,497		
MATERIA																	
LICENCIATURA EN GESTION Y DESARROLLO DE NUEVAS TECNOLOGIAS	MAESTRIA	Escuela Superior de Tizayuca	Tizayuca	H	M	Total	H	M	Total	H	M	Total	H	M	Total		
				28	38	66	28	38	66	28	38	66	28	38	66		
TOTAL				28	38	66	28	38	66	28	38	66	28	38	66		

LICENCIATURA EN TURISMO	Escuela Superior de Tizayuca	Tizayuca	32	68	100	28	56	84	87	183	270	115	239	354
LICENCIATURA EN TECNOLOGÍAS DE LA INFORMACIÓN	Escuela Superior de Tizayuca	Tizayuca	35	11	46	23	7	30	36	13	49	59	20	79
INGENIERÍA EN COMPUTACIÓN	Escuela Superior de Tizayuca	Tizayuca	-	-	-	-	-	-	54	19	73	54	19	73
INGENIERÍA EN TECNOLOGÍAS DE AUTOMATIZACIÓN	Escuela Superior de Tizayuca	Tizayuca	-	-	-	-	-	-	25	9	34	25	9	34
LICENCIATURA EN INGENIERÍA EN AUTOMATIZACIÓN INDUSTRIAL	Escuela Superior de Tizayuca	Tizayuca	42	8	50	26	5	31	46	7	53	72	12	84
		TOTAL	109	87	196	77	68	145	276	269	545	355	337	690
MAESTRÍA EN GESTIÓN Y DESARROLLO DE NUEVAS TECNOLOGÍAS	Escuela Superior de Tizayuca	Tizayuca	H	M	Total	H	M	Total	H	M	Total	H	M	Total
		TOTAL	602	667	1,269	323	340	663	694	847	1,541	1,017	1,187	2,204

NOMBRE DEL CAMPUS: TAHUELIPAN		ESCUELA / FACULTAD / CENTRO / DES		MUNICIPIO	ASPIRANTES		NUEVO INGRESO		REINGRESO		MATRICULA TOTAL					
NIVEL					H	M	Total	H	M	Total	H	M	Total			
BACHILLERATO	MEDIA SUPERIOR	Escuela Superior de Tahuelipan	Tahuelipan	Tahuelipan	151	249	400	145	234	379	225	399	624	370	633	1,003
				TOTAL	151	249	400	145	234	379	225	399	624	370	633	1,003
LICENCIATURA		Escuela Superior de Tahuelipan	Tahuelipan	Tahuelipan	37	43	80	22	35	57	76	212	288	98	247	345
				Escuela Superior de Tahuelipan	55	216	271	16	89	105	76	471	547	92	560	652
				Escuela Superior de Tahuelipan	34	15	49	23	28	51	41	28	69	106	35	141
				Escuela Superior de Tahuelipan	148	305	453	9	33	42	48	48	89	50	74	124
				Escuela Superior de Tahuelipan	274	579	853	70	27	97	276	759	1,085	345	916	1,262
TOTAL	TOTAL	TOTAL	TOTAL	TOTAL	425	828	1,253	215	391	606	501	1,158	1,659	716	1,549	2,265

NOMBRE DEL CAMPUS: ZIMAPAN		ESCUELA / FACULTAD / CENTRO / DES		MUNICIPIO	ASPIRANTES		NUEVO INGRESO		REINGRESO		MATRICULA TOTAL					
NIVEL					H	M	Total	H	M	Total	H	M	Total			
BACHILLERATO	MEDIA SUPERIOR	Escuela Superior de Zimapan	Zimapan	Zimapan	65	97	162	59	92	151	17	46	63	76	138	214
				TOTAL	65	97	162	59	92	151	17	46	63	76	138	214
LICENCIATURA		Escuela Superior de Zimapan	Zimapan	Zimapan	16	24	40	11	18	29	31	82	113	42	100	142
				Escuela Superior de Zimapan	6	32	38	6	28	34	38	76	114	44	104	148
				Escuela Superior de Zimapan	24	13	37	19	11	30	54	30	84	73	41	114
TOTAL	TOTAL	TOTAL	TOTAL	TOTAL	111	166	277	95	149	244	140	234	374	235	383	618

NOMBRE DEL CAMPUS: ATOTONILCO DE TULA		ESCUELA / FACULTAD / CENTRO / DES		MUNICIPIO	ASPIRANTES		NUEVO INGRESO		REINGRESO		MATRICULA TOTAL					
NIVEL					H	M	Total	H	M	Total	H	M	Total			
BACHILLERATO	MEDIA SUPERIOR	Escuela Superior de Tula	Atotonilco de Tula	Atotonilco de Tula	85	110	195	72	91	163	82	146	228	154	237	391
				TOTAL	85	110	195	72	91	163	82	146	228	154	237	391
LICENCIATURA		Escuela Superior de Tula	Atotonilco de Tula	Atotonilco de Tula	12	74	86	11	61	72	40	199	239	51	260	311
				Atotonilco de Tula	12	74	86	11	61	72	59	237	296	70	298	368
				TOTAL	98	184	282	83	152	235	141	353	524	224	535	759

NOMBRE DEL CAMPUS: APAN		ESCUELA / FACULTAD / CENTRO / DES		MUNICIPIO	ASPIRANTES		NUEVO INGRESO		REINGRESO		MATRICULA TOTAL					
NIVEL					H	M	Total	H	M	Total	H	M	Total			
LICENCIATURA EN INGENIERIA ECONOMICA Y FINANCIERA		Escuela Superior de Apan	Apan	Apan	22	45	67	11	26	37	50	62	112	61	88	149
				TOTAL	26	50	76	17	22	39	28	51	79	45	73	118
INGENIERIA EN BIOTECNICAS		Escuela Superior de Apan	Apan	Apan	55	31	86	24	15	39	37	32	69	61	47	108
				TOTAL	11	30	41	7	19	26	32	41	73	39	60	99
LICENCIATURA EN INGENIERIA EN NAUOTECNOLOGIA		Escuela Superior de Apan	Apan	Apan	114	156	270	59	82	141	147	186	333	206	268	474
				TOTAL	114	156	270	59	82	141	147	186	333	206	268	474

NOMBRE DEL CAMPUS: APAN		ESCUELA / FACULTAD / CENTRO / DES		MUNICIPIO	ASPIRANTES		NUEVO INGRESO		REINGRESO		MATRICULA TOTAL					
NIVEL					H	M	Total	H	M	Total	H	M	Total			
LICENCIATURA EN INGENIERIA ECONOMICA Y FINANCIERA		Escuela Superior de Apan	Apan	Apan	22	45	67	11	26	37	50	62	112	61	88	149
				TOTAL	26	50	76	17	22	39	28	51	79	45	73	118
INGENIERIA EN BIOTECNICAS		Escuela Superior de Apan	Apan	Apan	55	31	86	24	15	39	37	32	69	61	47	108
				TOTAL	11	30	41	7	19	26	32	41	73	39	60	99
LICENCIATURA EN INGENIERIA EN NAUOTECNOLOGIA		Escuela Superior de Apan	Apan	Apan	114	156	270	59	82	141	147	186	333	206	268	474
				TOTAL	114	156	270	59	82	141	147	186	333	206	268	474

NOMBRE DEL CAMPUS: IXTAHUACO		ESCUELA / FACULTAD / CENTRO / DES		MUNICIPIO		ASPIRANTES		NUEVO INGRESO		MATERICIA		MATERICIA TOTAL		
NIVEL	ESCUELA / FACULTAD / CENTRO / DES	MUNICIPIO	H	M	Total	H	M	Total	H	M	Total	H	M	Total
BACHILLERATO	Escuela Preparatoria Ixtahuaco	Lolotla	31	35	66	26	32	58	37	67	104	63	99	162
		TOTAL	31	35	66	26	32	58	37	67	104	63	99	162
NOMBRE DEL CAMPUS: TIXCOCARAN		ESCUELA / FACULTAD / CENTRO / DES		MUNICIPIO		ASPIRANTES		NUEVO INGRESO		MATERICIA		MATERICIA TOTAL		
NIVEL	ESCUELA / FACULTAD / CENTRO / DES	MUNICIPIO	H	M	Total	H	M	Total	H	M	Total	H	M	Total
BACHILLERATO	Escuela Preparatoria Tixcoctaran	Tixcoctaran	118	182	300	44	54	98	50	60	110	94	114	208
		TOTAL	118	182	300	44	54	98	50	60	110	94	114	208
TOTAL MATRICULA INSTITUCION			13,402	18,834	32,236	6,250	7,796	14,046	16,298	22,869	39,167	22,548	30,665	53,213

NOMBRE DEL CAMPUS: SISTEMA DE UNIVERSIDAD VIRTUAL		ESCUELA / FACULTAD / CENTRO / DES		MUNICIPIO		ASPIRANTES		NUEVO INGRESO		REINGRESO		MATERICIA TOTAL		
NIVEL	ESCUELA / FACULTAD / CENTRO / DES	MUNICIPIO	H	M	Total	H	M	Total	H	M	Total	H	M	Total
BACHILLERATO VIRTUAL	Sistema de Universidad Virtual	PACHUCA	-	-	-	-	-	0	-	1	1	-	1	1
		TOTAL	-	-	-	-	-	0	-	1	1	-	1	1
SUPERIOR	Sistema de Universidad Virtual	PACHUCA	-	-	-	7	15	22	108	143	251	115	158	273
		TOTAL	-	-	-	7	15	22	108	143	251	115	158	273
LICENCIATURA EN INNOVACION Y TECNOLOGIA EDUCATIVA	Sistema de Universidad Virtual	PACHUCA	-	-	-	7	15	22	21	49	70	21	49	70
		TOTAL	-	-	-	7	15	22	21	49	70	21	49	70
MAESTRIA	Sistema de Universidad Virtual	PACHUCA	-	-	-	3	7	10	22	35	57	25	42	67
		TOTAL	-	-	-	3	7	10	22	35	57	25	42	67
MAESTRIA EN GESTION DE INSTITUCIONES EDUCATIVAS	Sistema de Universidad Virtual	PACHUCA	-	-	-	3	7	10	24	47	71	27	54	81
		TOTAL	-	-	-	3	7	10	24	47	71	27	54	81
TOTAL MATRICULA NO ESCOLARIZADA			-	-	-	10	22	32	153	240	393	163	262	425
TOTAL MATRICULA INSTITUCION			13,402	18,834	32,236	6,260	7,818	14,078	16,451	23,109	39,560	22,711	30,927	53,638

MODALIDAD: NO ESCOLARIZADA

Mtro. Julio César Leñes Medeligo  
Director de Administración Escolar



L.A. María Claret Macip Aranda  
Responsable de la captura

*LMC*







## Resumen de matrícula.

### Anexo 2

Resumen de matrícula reportada con base en el informe DGESEU-SEP y fecha de corte al 30 de septiembre de 2019.


Nivel	Matrícula de nuevo ingreso	Matrícula de reingreso	Total
Media Superior	7,961	12,841	20,802
TSU/PA	N/A	N/A	N/A
Licenciatura	5,891	25,978	31,869
Especialidad	53	139	192
Maestría	130	387	517
Doctorado	43	215	258
<b>Total</b>	<b>14,078</b>	<b>39,560</b>	<b>53,638</b>

Fuente: Área de Estadísticas de la Dirección General de Planeación. Fecha de corte 30/Sep/2019

### Variación de la matrícula

Nivel	Matrícula total actual de acuerdo al informe DGESEU-SEP de (30 de septiembre 2019)	Matrícula total del año pasado de acuerdo al informe de auditoría externa de (28 de septiembre de 2018)	Variación
Media Superior	20,802	19,778	1,024
TSU/PA	N/A	N/A	N/A
Licenciatura	31,869	30,838	1,031
Especialidad	192	123	69
Maestría	517	449	68
Doctorado	258	218	40
<b>Total</b>	<b>53,638</b>	<b>51,406</b>	<b>2,232</b>

Fuente: Área de Estadísticas de la Dirección General de Planeación. Fecha de corte 30/Sep/2019




**UNIVERSIDAD AUTÓNOMA DEL ESTADO DE HIDALGO  
DIRECCIÓN GENERAL DE PLANEACIÓN**




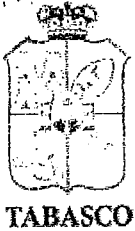
**Argumentación.**

La matrícula total de la Universidad Autónoma del Estado de Hidalgo contó con un incremento de 2,232 alumnos con respecto a la matrícula del ciclo julio-diciembre 2018, las variaciones por nivel educativo se comportaron de la siguiente manera:

- **Nivel Media Superior.** Incremento de 1,024 alumnos.
- **Licenciatura.** Incremento de 1,031 alumnos.
- **Especialidad.** Incremento de 69 alumnos.
- **Maestría.** Incremento de 68 alumnos.
- **Doctorado.** Incremento de 40 alumnos.

  
L.A.E. Jorge Augusto del Castillo Tovar  
Director General de Planeación

  
L.A. María Claret Macip Aranda  
Responsable del llenado



# Universidad Politécnica del Golfo de México

*"Ciencia y Tecnología que Transforman"*  
2019 Año del Caudillo del Sur, Emiliano Zapata



Únase a las Comisiones de Educación, y de  
Presupuesto y Cuenta Pública, para su conocimiento.  
Diciembre 12 del 2019.

## Rectoría Oficio

Paraíso, Tabasco, 09 de diciembre de 2019

Núm. De Oficio: UPGM-R/ 437/2019

Asunto: Resultados de Auditoría a la Matrícula

Anexos: Informe de Resultados, Informe SEP e  
Informe Especifico de la Matricula

DIP. Laura Angélica Rojas Hernández  
Presidenta de la Cámara de Diputados  
del Congreso de la Unión.

Presente.

Para dar cumplimiento a las disposiciones establecidas en el Presupuesto de Egresos de la Federación del ejercicio 2019 y de conformidad con la fracción III del artículo 36, que menciona, lo siguiente:

"III. Las Instituciones Públicas de Educación Superior estarán obligadas a la práctica de auditoría externa de su matrícula, debiendo enviar los resultados de ésta, así como un informe semestral específico sobre la ampliación de la misma, tanto a la Cámara de Diputados, como a la Secretaría de Educación Pública."

Por lo anterior, se adjuntan los siguientes documentos que corresponden al segundo semestre del ejercicio 2019:

- Informe Semestral Especifico sobre la ampliación de la matrícula y su explicación.
- Formato Informe SEP
- Informe de Resultados de la Auditoría Externa de la matrícula

Sin más por el momento, aprovecho la ocasión para enviarle un cordial saludo.

ATENTAMENTE

Mtro. Francisco Javier de Jesús Mollinedo Mollinedo  
Rector

C.c.p. Archivo.



SECRETARÍA DE EDUCACIÓN PÚBLICA

0000011 001105



003151



Universidad Politécnica del Golfo de México

*"Ciencia y Tecnología que Transforman"*



**INFORME SEMESTRAL ESPECÍFICO SOBRE LA AMPLIACIÓN DE LA MATRÍCULA CORRESPONDIENTE AL 2do. SEMESTRE 2019**

La oferta educativa que ofrece la UPGM consta de siete programas educativos de nivel Licenciatura, que son los siguientes:

PROGRAMA EDUCATIVO	MATRÍCULA 2018-03	MATRÍCULA 2019-03
Ingeniería Petrolera	257	209
Ingeniería en Seguridad y Automatización Industrial	201	119
Licenciatura en Comercio Internacional y Aduanas	261	295
Ingeniería Financiera	173	177
Ingeniería en Agrotecnología	68	67
Licenciatura en Terapia Física	238	224
Ingeniería en Automatización y Control Industrial	107	171
<b>TOTALES</b>	<b>1,305</b>	<b>1,262</b>

**ARGUMENTACIÓN PERTINENTE.**

La Universidad Politécnica del Golfo de México trabaja bajo la modalidad de planes cuatrimestrales.

Al comparar la matrícula de septiembre 2018, que era de 1,305 estudiantes, contra septiembre de 2019, que es de 1,262, estudiantes, se encontró una variación de -43 estudiantes, es decir un -3.29%, la cual representa una variación mínima con respecto a su referente. Durante estos periodos egresaron 363 estudiantes, 92 solicitaron baja definitiva y se recibieron 412 alumnos de nuevo ingreso; lo que permitió sostener una matrícula con poca variación.

PR-SPAR-02-F3/REV 03



# Asociación Mexicana de Órganos de Control y Vigilancia en Instituciones de Educación Superior, A. C.

**MTRO. FRANCISCO JAVIER DE JESUS MOLLINEDO MOLLINEDO  
RECTOR DE LA UNIVERSIDAD POLITÉCNICA DEL GOLFO DE MÉXICO**

## **PRESENTE:**

Con base en las disposiciones del Presupuesto de Egresos de la Federación para el Ejercicio Fiscal 2019; las consideraciones en relación a la matrícula emitidas por la SEP y su solicitud para que la AMOCVIES, A.C. auditara el Segundo Informe Semestral de matrícula y su variación con respecto al año anterior, la Universidad Autónoma del Estado de Morelos fue designada como Auditor Externo AMOCVIES, A.C. para efectuar la auditoría a la matrícula de la Universidad Politécnica del Golfo de México.

## **OBJETIVO**

Verificar la confiabilidad de los datos reportados en los informes de matrícula del Segundo semestre en cumplimiento de las disposiciones que aplican del artículo 36, fracción III, del Presupuesto de Egresos de la Federación para el ejercicio fiscal 2019.

## **ALCANCES**

Recibida la información de la matrícula conforme a las indicaciones y formatos determinados por la SEP, cuyo contenido es responsabilidad de la Dirección de Servicios Escolares de la Universidad Politécnica del Golfo de México, se analizó de la siguiente manera.

- I. Se revisó el cálculo de la muestra representativa de los expedientes escolares de alumnos con base en la fórmula proporcionada por AMOCVIES, A.C., la estratificación se realizó por programa educativo. El total de matrícula de la universidad reportado en el informe DGESU-SEP es de 1,262 alumnos y la muestra que se revisó es de 90 expedientes escolares.
- II. La auditoría consistió en la confrontación de la evidencia que soporta las cifras de la matrícula reportadas en el Segundo Informe Semestral de matrícula con base en el esquema determinado por la AMOCVIES, A.C., comprometiéndose a presentar los resultados de dicha auditoría externa con todo profesionalismo, imparcialidad y objetividad.



# Asociación Mexicana de Órganos de Control y Vigilancia en Instituciones de Educación Superior, A. C.

## RESULTADOS

### 1. Soporte de aspirantes a la Institución.

Los programas educativos de la Institución cuentan con soporte documental electrónico de los aspirantes registrados en el *Informe DGESU-SEP*.

### 2. Análisis de duplicidad de alumnos registrados en la base de datos.

El 100% de los 1,262 alumnos no presenta duplicidad.

### 3. Concordancia entre las cifras del *Informe DGESU-SEP* y la base de datos de Servicios Escolares.

Se encontró un 100% de concordancia entre las cifras de matrícula reportada en el Informe DGESU-SEP (aspirantes, nuevo ingreso, reingreso y matrícula total) con la base de datos de la matrícula de la Dirección General de Servicios Escolares.

### 4. Concordancia entre las cifras del *Informe DGESU-SEP* y la *Estadística 911*.

Se encontró un 99.84% de concordancia entre las cifras de matrícula reportada en el Informe DGESU-SEP (aspirantes, nuevo ingreso, reingreso y matrícula total) con la estadística 911.

En el Informe DGESU - SEP se reportan 2 alumnos de más, que corresponden a los programas educativos que fueron registrados como se detalla a continuación:

#### CUADRO COMPARATIVO DE LOS PROGRAMAS REPORTADOS EN LOS FORMATOS DGESU-SEP Y ESTADISTICA 911

Programa Educativo	DGESU-SEP	Estadística 911	Diferencia
Ingeniería petrolera	209	209	0
Ingeniería en seguridad y automatización industria	119	118	1
Licenciatura en comercio internacional y aduanas	295	292	3
Ingeniería financiera	177	177	0
Ingeniería en Agrotecnología	67	67	0
Licenciatura en terapia física	224	228	-4
Ingeniería en automatización y control industrial	171	169	2
Total	1,262	1,260	2

#### Recomendación.

La Dirección de Servicios Escolares deberá reportar los alumnos inscritos a la fecha de corte correspondiente.



# Asociación Mexicana de Órganos de Control y Vigilancia en Instituciones de Educación Superior, A. C.

## 5. Revisión de expedientes escolares de alumnos registrados.

Los expedientes escolares de los alumnos de la muestra revisada cuentan con el 100% de los documentos señalados en la normativa correspondiente.

## 6. Resumen de matrícula.

Resumen de matrícula reportada con base en el informe DGESU-SEP y fecha de corte al 30 de septiembre de 2019.

Nivel	Matrícula de nuevo ingreso	Matrícula de reingreso	Total
Media Superior	0	0	0
TSU/PA	0	0	0
Licenciatura	412	850	1,262
Especialidad	0	0	0
Maestría	0	0	0
Doctorado	0	0	0
Total	412	850	1,262

## 7. Variación de la matrícula.

Se encontró que la variación entre los indicadores de matrícula de la Universidad Politécnica del Golfo de México a la fecha de corte con respecto al año anterior septiembre 2019 / septiembre 2018 es por la cantidad de -43 alumnos, como se muestra en el cuadro siguiente:

Nivel	Matrícula total actual de acuerdo al informe DGESU-SEP de septiembre de 2019	Matrícula total del año pasado de acuerdo al Informe de auditoría externa de septiembre de 2018	Variación
Media Superior	0	0	0
TSU/PA	0	0	0
Licenciatura	1,262	1,305	-43
Especialidad	0	0	0
Maestría	0	0	0
Doctorado	0	0	0
Total	1,262	1,305	-43

Porcentaje de variación global de la matrícula: -3.29%



# Asociación Mexicana de Órganos de Control y Vigilancia en Instituciones de Educación Superior, A. C.


## CONCLUSIÓN

De acuerdo al objetivo de la auditoría, se desprende que la información emitida por la Universidad Politécnica del Golfo de México es razonablemente confiable, determinando un 99.96% de concordancia entre los datos contenidos en el Segundo Informe Semestral de matrícula 2019 en consideración al Artículo 36, fracción III, del Presupuesto de Egresos de la Federación 2019 y las evidencias presentadas por la Institución.

La auditoría a la matrícula de la Universidad Politécnica del Golfo de México, se llevó a cabo de conformidad con las Normas de Auditoría para Atestiguar. Dichas normas exigen que cumplamos con los requisitos de ética, así como que planifiquemos y ejecutemos la auditoría con el fin de obtener una seguridad razonable sobre la información que se reportará a la SEP.

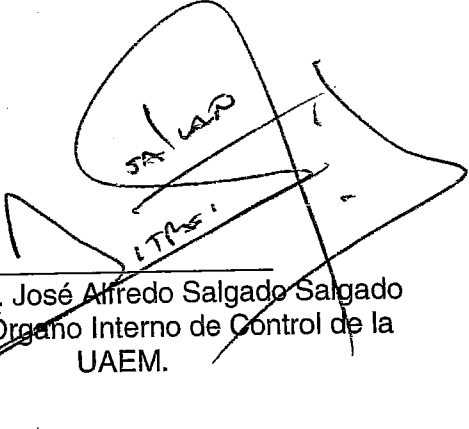
Ciudad de Paraíso, del Estado de Tabasco a 22 de noviembre de 2019.

ATENTAMENTE

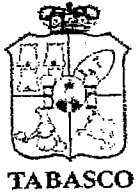
  
Dr. Héctor Grahnados Rodríguez  
Presidente del Consejo Directivo de la  
AMOCVIES, A. C.



AMOCVIES  
PRESIDENCIA

  
C.P.C. y M.I. José Alfredo Salgado Salgado  
Titular del Órgano Interno de Control de la  
UAEM.





# Universidad Politécnica del Golfo de México

*"Ciencia y Tecnología que Transforman"*



## Matrícula Alcanzada

La matrícula alcanzada durante el cuatrimestre del 2018-03 fue de 1305, que equivale a 100% de alumnos de la matrícula total.

En este cuatrimestre 201903 (correspondiente a la presente auditoria, 2do. semestre del 2019) la matrícula fue de 1262 alumnos lo que representó una baja con respecto al ciclo anterior.

Cabe señalar que se han realizado diversas estrategias para lograr el incremento a la matrícula, pero debido a diversos factores internos (falta de recursos económicos, falta de personal docente y administrativo) y factores externos (desempleo, poca demanda laboral en el ramo energético, crisis económica) no se ha logrado superar el número de alumnos de ciclos anteriores.

## Deserción y Egreso

La deserción presentada en el cuatrimestre 2019-02 en relación con el cuatrimestre 2019-03 fue de 31 alumnos de un total de 844, lo que representa un 3.67% del total de la matrícula.

Lo anterior para los fines que corresponda.

DIRECCIÓN DE SERVICIOS ESCOLARES  
 20190311 001105  
 003152

**Mtra. Griselda Márquez Alcudia**  
Dirección de Servicios Escolares



PR-SPAR-02-F3/REV 03

INFORME DE MATRÍCULA

NOMBRE DE LA INSTITUCIÓN: UNIVERSIDAD POLITÉCNICA DEL GOLFO DE MEXICO


FECHA DE CAPTURA: 14 de octubre de 2019

Informe Trimestral Reportado			
1*	2*	3*	4*
		Jul-sep	

Informe Reportado del Semestre:	
Segundo	

MODALIDAD: ESCOLARIZADA

NOMBRE DEL CAMPUS:	ESCUELA / FACULTAD / CENTRO / DES	MUNICIPIO	MATRÍCULA											
			ASPIRANTES			NUEVO INGRESO			REINGRESO			MATRÍCULA TOTAL		
			H	M	Total	H	M	Total	H	M	Total	H	M	Total
LICENCIATURA			56	34	90	49	28	77	93	39	132	142	67	209
Ingeniería Petrolera			0	0	0	0	0	86	33	119	86	33	119	
Ingeniería en Seguridad y Automatización Industrial			46	60	106	43	54	97	83	115	198	126	169	295
Licenciatura en Comercio Internacional y Aduanas			18	44	62	16	39	55	52	70	122	68	109	177
Ingeniería Financiera			16	6	22	15	5	20	28	19	47	43	24	67
Ingeniería en Agrotecnología			29	56	85	21	45	66	56	102	158	77	147	224
Licenciatura en Terapia Física			93	16	109	83	14	97	60	14	74	143	28	171
Ingeniería en Automatización y Control Industrial			258	216	474	227	185	412	458	392	850	685	577	1262
<b>TOTAL</b>														
ESPECIALIDAD			H	M	Total	H	M	Total	H	M	Total	H	M	Total
Programa Educativo 1														
Programa Educativo 2														
Programa Educativo n														
<b>TOTAL</b>														
MAESTRÍA			H	M	Total	H	M	Total	H	M	Total	H	M	Total
Maestría en gestión de la industria petrolera			0	0	0	0	0	0	0	0	0	0	0	0
<b>TOTAL</b>														
DOCTORADO			H	M	Total	H	M	Total	H	M	Total	H	M	Total
Programa Educativo 1														
Programa Educativo 2														
Programa Educativo n														
<b>TOTAL</b>														
<b>TOTAL DEL CAMPUS</b>			258	216	474	227	185	412	458	392	850	685	577	1262
<b>TOTAL MATRÍCULA ESCOLARIZADA</b>			258	216	474	227	185	412	458	392	850	685	577	1262
<b>TOTAL MATRÍCULA INSTITUCIÓN</b>			258	216	474	227	185	412	458	392	850	685	577	1262



*Graciela M.*

Mtra. Graciela Márquez Alcudia  
 Dirección de Servicios Escolares  
 Responsable de captura del presente formato.



**CÁMARA DE  
DIPUTADOS**  
XIV LEGISLATURA

---

**Secretario de Servicios Parlamentarios:** Hugo Christian Rosas de León; **Director General de Crónica y Gaceta Parlamentaria:** Gilberto Becerril Olivares; **Directora del Diario de los Debates:** Eugenia García Gómez; **Jefe del Departamento de Producción del Diario de los Debates:** Oscar Orozco López. Apoyo Documental: **Dirección General de Proceso Legislativo,** José de Jesús Vargas, director. Oficinas de la Dirección del Diario de los Debates de la Cámara de Diputados del Congreso de la Unión: Palacio Legislativo, avenida Congreso de la Unión 66, edificio E, cuarto nivel, colonia El Parque, delegación Venustiano Carranza, CP 15969. Teléfonos: 5036-0000, extensiones 54039 y 54044. **Página electrónica:** <http://cronica.diputados.gob.mx>