



**CÁMARA DE  
DIPUTADOS**  
LXIV LEGISLATURA

# Diario de los Debates

ÓRGANO OFICIAL DE LA CÁMARA DE DIPUTADOS  
DEL CONGRESO DE LOS ESTADOS UNIDOS MEXICANOS

Primer Periodo de Sesiones Ordinarias del Segundo Año de Ejercicio

**Presidenta**

**Diputada Laura Angélica Rojas Hernández**

Año II

Miércoles 16 de octubre de 2019

Sesión 17 Anexo "A"

## **Mesa Directiva**

### **Presidenta**

Dip. Laura Angélica Rojas Hernández

### **Vicepresidentes**

Dip. María de los Dolores Padierna Luna

Dip. Marco Antonio Adame Castillo

Dip. Dulce María Sauri Riancho

### **Secretarios**

Dip. Karla Yuritzi Almazán Burgos

Dip. Lizbeth Mata Lozano

Dip. María Sara Rocha Medina

Dip. Héctor René Cruz Aparicio

Dip. Maribel Martínez Ruiz

Dip. Julieta Macías Rábago

Dip. Mónica Bautista Rodríguez

Dip. Jesús Carlos Vidal Peniche

## **Junta de Coordinación Política**

### **Presidente**

Dip. Mario Delgado Carrillo  
Coordinador del Grupo Parlamentario de  
Movimiento de Regeneración Nacional

### **Coordinadores de los Grupos Parlamentarios**

Dip. Juan Carlos Romero Hicks  
Coordinador del Grupo Parlamentario del  
Partido Acción Nacional

Dip. René Juárez Cisneros  
Coordinador del Grupo Parlamentario del  
Partido Revolucionario Institucional

Dip. Fernando Luis Manzanilla Prieto  
Coordinador del Grupo Parlamentario del  
Partido Encuentro Social

Dip. Reginaldo Sandoval Flores  
Coordinador del Grupo Parlamentario del  
Partido del Trabajo

Dip. Itzcóatl Tonatiuh Bravo Padilla  
Coordinador del Grupo Parlamentario de  
Movimiento Ciudadano

Dip. José Ricardo Gallardo Cardona  
Coordinador del Grupo Parlamentario del  
Partido de la Revolución Democrática

Dip. Arturo Escobar y Vega  
Coordinador del Grupo Parlamentario del  
Partido Verde Ecologista de México



**CÁMARA DE  
DIPUTADOS**  
LXIV LEGISLATURA

# Diario de los Debates

ÓRGANO OFICIAL DE LA CÁMARA DE DIPUTADOS  
DEL CONGRESO DE LOS ESTADOS UNIDOS MEXICANOS

Primer Periodo de Sesiones Ordinarias del Segundo Año de Ejercicio

Director General de Crónica y Gaceta Parlamentaria Gilberto Becerril Olivares	Presidenta  Diputada Laura Angélica Rojas Hernández	Directora del Diario de los Debates Eugenia García Gómez
Año II	Ciudad de México, miércoles 16 de octubre de 2019	Sesión 17 Anexo "A"

## SUMARIO

Oficio de la Universidad Autónoma del Estado de Hidalgo, por el que remite el Informe de la auditoría interna a su matrícula, correspondiente al tercer trimestre del año 2019. ....

4

Oficio de la Universidad Autónoma del Estado de Hidalgo, por el que remite el Informe de la auditoría interna a su matrícula, correspondiente al tercer trimestre del año 2019.



UNIVERSIDAD AUTÓNOMA DEL ESTADO DE HIDALGO  
 Contraloría General  
 Office of Internal Audit and Compliance



Tórnese a las Comisiones de Educación, y de Presupuesto y Cuenta Pública, para su conocimiento.  
 Octubre 16 del 2019.

CG/Of. Núm.278-1/2019

**DIP. LAURA ROJAS HERNÁNDEZ**  
**PRESIDENTA DE LA HONORABLE CÁMARA DE DIPUTADOS**  
**LXIV LEGISLATURA**  
**PRESENTE**

Con fundamento en el artículo 77 del Estatuto General de la Universidad Autónoma del Estado de Hidalgo, que reconoce a la Contraloría General como el órgano oficial, con independencia técnica, del Honorable Consejo Universitario, encargado de la supervisión, verificación, fiscalización, auditoría y control interno de la institución, que tiene como objetivo, diseñar, preparar y procesar la información que permita vigilar, evaluar y confirmar el cumplimiento de las funciones sustantivas y adjetivas de la universidad, me permito hacer de su conocimiento que:

En cumplimiento a lo dispuesto en el Presupuesto de Egresos de la Federación para el ejercicio Fiscal 2019, en su artículo 38 fracción V, que refiere la obligación de las Instituciones Públicas de Educación Media Superior y Superior de entregar a la Secretaría de Educación Pública la información sobre matrícula de cada inicio y final de cada ciclo escolar, a más tardar los días 15 de los meses de abril, julio y octubre de 2019 y 15 de enero de 2020; Entrego a Usted: Informe de Auditoría Interna a la Matrícula de la Universidad Autónoma del Estado de Hidalgo e "Informe de Matrícula" en el formato emitido por la DGESU/SES/SEP, correspondiente al Tercer Trimestre del año 2019.

Agradeciendo su decidido apoyo para el desarrollo de la cultura de transparencia y rendición de cuentas en la vida universitaria, esperamos las indicaciones y observaciones que considere pertinentes y, sin otro particular por el momento, reitero a usted las seguridades de mi consideración.

ATENTAMENTE

"AMOR, ORDEN Y PROGRESO"

Pachuca de Soto, Hidalgo, a 08 de octubre del 2019.

**CONTRALOR GENERAL**

**C.P. RAMIRO MENDOZA CANO**

C.c.p. Archivo

RMC/HISG/LTZ



IL. CÁMARA DE DIPUTADOS  
 HONORABLE DE LA MESA DIRECTIVA  
 SECRETARÍA TÉCNICA

14 OCT. 2019

**RECIBIDO**


Mariano Abasco #600 Colonia Centro,  
 Pachuca, Hidalgo, México. C.P. 42000  
 Teléfono: +52 (771) 71 72000 ext. 1642, 1643  
 contraloria@uaeh.edu.mx



001353







**MTRO. ADOLFO PONTIGO LOYOLA**  
RECTOR DE LA UAEH  
**PRESENTE**

Con fundamento en el artículo 77 del Estatuto General de la Universidad Autónoma del Estado de Hidalgo, que reconoce a la Contraloría General como el órgano oficial, con independencia técnica, del Honorable Consejo Universitario, encargado de la supervisión, verificación, fiscalización, auditoría y control interno de la institución, que tiene como objetivo, diseñar, preparar y procesar la información que permita vigilar, evaluar y confirmar el cumplimiento de las funciones sustantivas y adjetivas de la universidad, me permito hacer de su conocimiento que:

**INFORME DE RESULTADOS DE LA AUDITORÍA INTERNA DE MATRÍCULA AL TERCER TRIMESTRE DEL AÑO 2019, CORRESPONDIENTE AL CICLO ENERO-JUNIO 2019**

En cumplimiento a lo dispuesto en el Presupuesto de Egresos de la Federación para el Ejercicio Fiscal 2019, el que establece en su artículo 38 fracción V, la obligación de las Universidades e Instituciones Públicas de Educación Media Superior y Superior de entregar a la Secretaría de Educación Pública la información sobre matrícula de inicio y fin de cada ciclo escolar, a más tardar a los 15 días naturales posteriores a la conclusión del trimestre que corresponda (15 abril, 15 julio y 15 octubre de 2018 y 15 de enero de 2020). Esta Contraloría General ha realizado los trabajos de auditoría interna como lo establece el procedimiento marcado por la Asociación Mexicana de Órganos de Control y Vigilancia en Instituciones de Educación Superior (AMOCVIES, A.C.), de la que somos agremiados desde su fundación y la que ha sido reconocida por la Secretaría de Educación Pública como por la Auditoría Superior de la Federación por su calidad e imparcialidad en la aplicación de las auditorías, por lo que:

Informo a Usted los resultados de la revisión efectuada por este Órgano Interno de Control a la Matrícula Inscrita al Tercer Semestre del año 2019, a la fecha de corte del 30 de septiembre del 2019, misma que fue considerada para el llenado del Informe Matrícula en el formato establecido por la Dirección General de Educación Superior (DGESU) de la Secretaría de Educación Superior (SES) de la Secretaría de Educación Pública (SEP) y que corresponde al Tercer Trimestre del año 2019, por lo que presento a Usted:

**OBJETIVO**


Verificar la confiabilidad de los datos reportados en los informes de matrícula del Tercer Trimestre del año 2019 en cumplimiento de las disposiciones que aplican del artículo 38 fracción V del Presupuesto de Egresos de la Federación para el ejercicio fiscal 2019.

**ALCANCES**

Recibida la información de la matrícula conforme a las indicaciones y formatos determinados por la SEP, cuyo contenido es responsabilidad de la Dirección General de Planeación y de la Dirección de Administración Escolar ambas de la Universidad Autónoma del Estado de Hidalgo, se analizó de la siguiente manera.



Mariano Abasolo #600 Colonia Centro,  
Pachuca, Hidalgo, México; C.P. 42000  
Teléfono: +52 (771) 71 72000 ext. 1642, 1643  
contraloria@uaeh.edu.mx



Nivel	Matrícula de nuevo ingreso	Matrícula de reingreso	Total
Medio Superior	7,961	12,841	20,802
Licenciatura	5,891	25,978	31,869
Especialidad	53	139	192
Maestría	130	387	517
Doctorado	43	215	258
<b>Total</b>	<b>14,078</b>	<b>39,560</b>	<b>53,638</b>

**CONCLUSIÓN**

De acuerdo al objetivo de revisión, se desprende que la información emitida por la Universidad Autónoma del Estado de Hidalgo es razonablemente confiable, determinando un 100% de concordancia entre los datos contenidos en el Tercer Informe Trimestral de Matrícula 2019, en consideración al artículo 38 fracción V del Presupuesto de Egresos de la Federación Ejercicio 2019 y las evidencias presentadas por la Institución.

La auditoría a la matrícula de la Universidad Autónoma del Estado de Hidalgo, se llevó a cabo de conformidad con las Normas de Auditoría para Atestiguar. Dichas normas exigen que cumplamos con los requisitos de ética, así como que planifiquemos y ejecutemos la auditoría con el fin de obtener una seguridad razonable sobre la información que se reportará a la SEP.

Agradeciendo su decidido apoyo para el desarrollo de la cultura de transparencia y rendición de cuentas en la vida universitaria, esperamos las indicaciones y observaciones que considere pertinentes y, sin otro particular por el momento, reitero a usted las seguridades de mi consideración.

ATENTAMENTE  
 "AMOR ORDEN Y PROGRESO"

Pachuca de Soto, Hgo., a 08 de octubre del 2019.

**CONTRALOR GENERAL**

**C.P. RAMIRO MENDOZA CANO**



- C.c.p. Dip. Laura Rojas Hernández.- Presidenta de la Honorable Cámara de Diputados LXIV Legislatura
- Dra. Carmen Enedina Rodríguez Armenta.- Directora General de Educación Superior de la SEP
- L.C. Gabriela Mejía Valencia.- Coordinadora de Administración y Finanzas
- L.A.E. Jorge Augusto del Castillo Tovar.- Director General de Planeación
- Mtro. Julio Cesar Leines Medécigo.- Director de Administración Escolar
- Archivo de la Contraloría General

RMC/HISG/LTZ



Mariano Abasolo #600 Colonia Centro,  
 Pachuca, Hidalgo, México; C.P. 42000  
 Teléfono: +52 (771) 71 72000 ext. 1642, 1643  
 contraloria@uaeh.edu.mx





INFORME DE MATRICULA

NOMBRE DE LA INSTITUCIÓN: UNIVERSIDAD AUTÓNOMA DEL ESTADO DE HIDALGO

03 de octubre de 2019

Informe Reportado del Semestre:	
1°	2°
03-oct-19	

Informe Trimestral Reportado			
1°	2°	3°	4°
09-oct-19			

MODALIDAD: ESCOLARIZADA

NOMBRE DEL CAMPUS: PACHUCA	NIVEL	ESCUELA/INSTITUTO	MUNICIPIO	ASPIRANTES			NUEVO INGRESO			REINGRESO			MATRICULA TOTAL		
				H	M	Total	H	M	Total	H	M	Total	H	M	Total
				TOTAL			TOTAL			TOTAL			TOTAL		
Bachillerato	MEDIA SUPERIOR	Escuela Preparatoria No. Uno	Pachuca	2,212	2,533	4,745	1,114	1,233	2,347	1,651	2,765	3,916	2,765	3,498	6,263
Bachillerato		Escuela Preparatoria No. Tres	Pachuca			4,745	329	434	763	508	1,202	837	1,128	1,965	
Bachillerato		Escuela Preparatoria No. Cuatro	Pachuca	2,212	2,533	4,745	315	391	706	315	409	724	4,326	5,857	9,983
			TOTAL	2,212	2,533	4,745	1,758	2,058	3,816	2,568	3,599	6,167			
LICENCIATURA	LICENCIATURA EN FISICA Y TECNOLOGIA AVANZADA	Instituto de Ciencias Básicas e Ingeniería	Pachuca	126	48	174	84	21	105	66	24	90	150	45	195
	INGENIERIA EN GEOLOGIA AMBIENTAL	Instituto de Ciencias Básicas e Ingeniería	Pachuca	41	77	118	31	51	82	136	196	332	247	372	
	INGENIERIA INDUSTRIAL	Instituto de Ciencias Básicas e Ingeniería	Pachuca	333	175	508	78	59	137	457	244	701	535	303	838
	INGENIERIA MINERO METALURGICO	Instituto de Ciencias Básicas e Ingeniería	Pachuca	129	51	180	82	38	120	249	127	376	331	165	496
	INGENIERIA EN ARQUITECTURA	Instituto de Ciencias Básicas e Ingeniería	Pachuca	480	323	803	65	60	125	379	351	730	444	411	855
	LICENCIATURA EN BIOLOGIA	Instituto de Ciencias Básicas e Ingeniería	Pachuca	105	193	298	298	71	108	169	268	437	206	339	545
	LICENCIATURA EN CIENCIAS COMPUTACIONALES	Instituto de Ciencias Básicas e Ingeniería	Pachuca	181	54	235	124	34	158	389	136	525	513	170	683
	LICENCIATURA EN INGENIERIA CIVIL	Instituto de Ciencias Básicas e Ingeniería	Pachuca	108	130	238	108	40	148	523	137	660	631	177	808
	LICENCIATURA EN INGENIERIA EN ELECTRONICA	Instituto de Ciencias Básicas e Ingeniería	Pachuca	126	17	143	84	8	92	226	32	258	310	40	350
	LICENCIATURA EN INGENIERIA EN TELECOMUNICACIONES	Instituto de Ciencias Básicas e Ingeniería	Pachuca	72	24	96	54	18	72	251	87	338	305	105	410
	INGENIERIA EN CIENCIAS DE LOS MATERIALES	Instituto de Ciencias Básicas e Ingeniería	Pachuca							1		1			
	INGENIERIA DE MATERIALES	Instituto de Ciencias Básicas e Ingeniería	Pachuca	42	27	69	31	23	54	92	49	141	123	72	195
	LICENCIATURA EN MATEMATICAS APLICADAS	Instituto de Ciencias Básicas e Ingeniería	Pachuca	61	61	122	37	24	61	57	54	111	94	78	172
	LICENCIATURA EN QUIMICA	Instituto de Ciencias Básicas e Ingeniería	Pachuca	163	214	377	45	56	101	169	124	273	169	205	374
	LICENCIATURA EN QUIMICA DE ALIMENTOS	Instituto de Ciencias Básicas e Ingeniería	Pachuca	48	79	127	33	56	89	74	168	242	107	224	331
	LICENCIATURA EN CIRUJANO DENTISTA	Instituto de Ciencias Básicas e Ingeniería	Pachuca	289	840	1,129	23	125	156	102	243	853	266	689	955
	LICENCIATURA EN ENFERMERIA	Instituto de Ciencias de la Salud	Pachuca	151	651	802	31	125	156	217	797	1,014	248	922	1,170
	LICENCIATURA EN FARMACIA	Instituto de Ciencias de la Salud	Pachuca	38	100	138	23	51	74	81	192	273	104	243	347
	LICENCIATURA EN NUTRICION	Instituto de Ciencias de la Salud	Pachuca	13	66	79	6	48	54	36	242	278	42	290	332
	LICENCIATURA EN PSICOLOGIA	Instituto de Ciencias de la Salud	Pachuca	134	388	522	27	94	121	141	446	587	168	540	708
	MEDICO CIRUJANO	Instituto de Ciencias de la Salud	Pachuca	133	448	581	49	115	164	269	750	1,019	318	865	1,183
	LICENCIATURA EN ADMINISTRACION	Instituto de Ciencias de la Salud	Pachuca	1,406	2,614	4,020	96	123	219	609	779	1,388	705	902	1,607
	LICENCIATURA EN COMERCIO EXTERIOR	Instituto de Ciencias Económico Administrativas	Pachuca	211	302	513	60	72	132	132	314	398	712	374	844
	LICENCIATURA EN CONTADURIA	Instituto de Ciencias Económico Administrativas	Pachuca	219	381	600	50	72	122	297	504	801	347	576	923
	LICENCIATURA EN ECONOMIA	Instituto de Ciencias Económico Administrativas	Pachuca	225	296	521	124	57	181	330	443	773	397	500	897
	LICENCIATURA EN GASTRONOMIA	Instituto de Ciencias Económico Administrativas	Pachuca	99	73	172	49	33	82	97	62	159	146	95	241
	LICENCIATURA EN MERCADOTECIA	Instituto de Ciencias Económico Administrativas	Pachuca	251	248	499	61	64	125	368	385	753	429	449	878
	LICENCIATURA EN ANTROPOLOGIA SOCIAL	Instituto de Ciencias Sociales y Humanidades	Pachuca	194	251	445	55	78	133	304	417	721	359	495	854
	LICENCIATURA EN CIENCIA POLITICA Y ADMINISTRACION PUBLICA	Instituto de Ciencias Sociales y Humanidades	Pachuca	78	258	336	32	89	121	198	471	669	230	560	790
	LICENCIATURA EN CIENCIAS POLITICAS Y ADMINISTRACION PUBLICA	Instituto de Ciencias Sociales y Humanidades	Pachuca	104	83	187	38	41	79	204	196	400	242	237	479
	LICENCIATURA EN COMUNICACION	Instituto de Ciencias Sociales y Humanidades	Pachuca	148	192	340	42	41	83	240	286	526	282	377	609
	LICENCIATURA EN DERECHO	Instituto de Ciencias Sociales y Humanidades	Pachuca	361	658	1,019	29	57	86	261	361	622	290	418	708
	LICENCIATURA EN CIENCIAS DE LA EDUCACION	Instituto de Ciencias Sociales y Humanidades	Pachuca	58	331	389	14	69	83	60	255	315	74	324	398
	LICENCIATURA EN ENSEÑANZA DE LA LENGUA INGLESA	Instituto de Ciencias Sociales y Humanidades	Pachuca	32	54	86	14	29	43	72	124	196	86	153	239
	LICENCIATURA EN HISTORIA DE MEXICO	Instituto de Ciencias Sociales y Humanidades	Pachuca	41	27	68	20	14	34	31	29	60	51	43	94
	LICENCIATURA EN PLANEACION Y DESARROLLO REGIONAL	Instituto de Ciencias Sociales y Humanidades	Pachuca	17	32	49	14	17	31	44	29	62	43	92	135
	LICENCIATURA EN TRABAJO SOCIAL	Instituto de Ciencias Sociales y Humanidades	Pachuca	11	108	119	6	72	78	31	265	296	37	337	374
	LICENCIATURA EN SOCIOLOGIA	Instituto de Ciencias Sociales y Humanidades	Pachuca	14	30	44	11	20	31	15	34	49	26	54	80
			TOTAL	6,564	9,904	16,468	1,710	2,032	3,742	7,658	10,160	17,818	9,368	12,192	21,560



ESPECIALIDAD	H	M	Total	H	M	Total	H	M	Total
ESPECIALIDAD EN ANESTESIOLOGIA									
ESPECIALIDAD EN CIRUGIA GENERAL									
ESPECIALIDAD EN ENFERMERIA NEONATAL									
ESPECIALIDAD EN ENFERMERIA PEDIATRICA									
ESPECIALIDAD EN GINECOLOGIA Y OBSTETRICIA									
ESPECIALIDAD EN MEDICINA DE URGENCIAS									
ESPECIALIDAD EN MEDICINA INTERNA									
ESPECIALIDAD EN NEFROLOGIA									
ESPECIALIDAD EN ORTOPEDIA Y TRAUMATOLOGIA									
ESPECIALIDAD EN PEDIATRIA MEDICA									
ESPECIALIDAD EN INFECTOLOGIA PEDIATRICA									
ESPECIALIDAD EN MEDICINA DEL ENFERMO EN ESTADO CRITICO									
ESPECIALIDAD EN ODONTOPEDIATRIA									
ESPECIALIDAD EN ODONTOLOGIA									
<b>TOTAL</b>	<b>21</b>	<b>32</b>	<b>53</b>	<b>67</b>	<b>72</b>	<b>139</b>	<b>88</b>	<b>104</b>	<b>192</b>

MAESTRIA	H	M	Total	H	M	Total	H	M	Total
MAESTRIA EN CIENCIAS DE LOS MATERIALES									
MAESTRIA EN CIENCIAS EN AUTOMATIZACION Y CONTROL									
MAESTRIA EN CIENCIAS EN BIODIVERSIDAD Y CONSERVACION									
MAESTRIA EN CIENCIAS EN MATEMATICAS Y SU DIDACTICA									
MAESTRIA EN CIENCIAS EN INGENIERIA INDUSTRIAL									
MAESTRIA EN CIENCIAS EN INGENIERIA									
MAESTRIA EN QUIMICA									
MAESTRIA EN TECNOLOGIAS DE LA INFORMACION PARA LA EDUCACION									
MAESTRIA EN NUTRICION CLINICA									
MAESTRIA EN CIENCIAS DE LA SALUD CON ENFASIS EN SALUD PUBLICA E INVESTIGACION CLINICA									
MAESTRIA EN PSICOLOGIA DE LA SALUD									
MAESTRIA EN CIENCIAS BIOMEDICAS Y DE LA SALUD									
MAESTRIA EN ADMINISTRACION									
MAESTRIA EN AUDITORIA									
MAESTRIA EN GESTION FISCAL									
MAESTRIA EN ESTUDIOS ECONOMICOS									
MAESTRIA EN CIENCIAS SOCIALES									
MAESTRIA EN DERECHO PENAL Y CIENCIAS PENALES									
MAESTRIA EN CIENCIAS DE LA EDUCACION									
MAESTRIA EN ESTUDIOS DE POBLACION									
MAESTRIA EN GOBIERNO Y GESTION LOCAL									
<b>TOTAL</b>	<b>33</b>	<b>42</b>	<b>75</b>	<b>121</b>	<b>152</b>	<b>273</b>	<b>154</b>	<b>194</b>	<b>348</b>

DOCTORADO	H	M	Total	H	M	Total	H	M	Total
DOCTORADO EN CIENCIAS AMBIENTALES									
DOCTORADO EN CIENCIAS COMPUTACIONALES									
DOCTORADO EN CIENCIAS DE INGENIERIA INDUSTRIAL									
DOCTORADO EN CIENCIAS DE LOS MATERIALES									
DOCTORADO EN CIENCIAS EN BIODIVERSIDAD Y CONSERVACION (PLAN 3 AÑOS)									
DOCTORADO EN CIENCIAS EN INGENIERIA CON ENFASIS EN ANALISIS Y MODELACION DE SISTEMAS									
DOCTORADO EN CIENCIAS EN AUTOMATIZACION Y CONTROL									
DOCTORADO EN QUIMICA									
DOCTORADO EN CIENCIAS DE LOS ALIMENTOS Y SALUD HUMANA									
DOCTORADO EN CIENCIAS EN AUTOMATIZACION Y CONTROL									
DOCTORADO EN CIENCIAS ECONOMICO ADMINISTRATIVAS									
DOCTORADO EN POLITICAS PUBLICAS									
DOCTORADO EN CIENCIAS DE LA EDUCACION									
DOCTORADO EN CIENCIAS SOCIALES									
DOCTORADO EN ESTUDIOS DE POBLACION									
<b>TOTAL</b>	<b>23</b>	<b>14</b>	<b>37</b>	<b>111</b>	<b>88</b>	<b>199</b>	<b>134</b>	<b>102</b>	<b>236</b>
<b>TOTAL DEL CAMPUS</b>	<b>3,545</b>	<b>4,178</b>	<b>7,723</b>	<b>10,525</b>	<b>14,071</b>	<b>24,596</b>	<b>14,070</b>	<b>18,249</b>	<b>32,319</b>



NOMBRE DEL CAMPUS: MINERAL DEL MONTE	NIVEL	ESCUELA / FACULTAD / CENTRO / DES	MUNICIPIO	ASPIRANTES				NUEVO INGRESO				REINGRESO				MATRICULA TOTAL			
				H		M		H		M		H		M		H		M	
				Total	Total	Total	Total	Total	Total	Total	Total	Total	Total	Total	Total	Total	Total	Total	
LICENCIATURA		Instituto de Artes	Mineral del Monte	6	12	18	5	13	18	26	48	74	31	61	92	14			
LICENCIATURA EN TEATRO		Instituto de Artes	Mineral del Monte	16	22	38	17	24	41	82	148	200	99	142	241	241			
LICENCIATURA EN ARTE DRAMÁTICO		Instituto de Artes	Mineral del Monte	12	21	33	25	30	55	37	100	137	62	130	192	192			
LICENCIATURA EN DANZA		Instituto de Artes	Mineral del Monte	23	11	34	44	17	61	144	61	205	188	78	266	266			
LICENCIATURA EN MÚSICA		Instituto de Artes	Mineral del Monte	57	66	123	91	84	175	295	335	630	386	419	805	805			
<b>TOTAL</b>																			
MAESTRÍA		Instituto de Artes	Mineral del Monte				5	5	10	8	5	13	13	10	23	23			
Maestría en Patrimonio Cultural de México		Instituto de Artes	Mineral del Monte				5	5	10	8	5	13	13	10	23	23			
<b>TOTAL DEL CAMPUS</b>				57	66	123	96	89	185	303	340	643	399	429	828	828			

NOMBRE DEL CAMPUS: TULANCINGO	NIVEL	ESCUELA / FACULTAD / CENTRO / DES	MUNICIPIO	ASPIRANTES				NUEVO INGRESO				REINGRESO				MATRICULA TOTAL			
				H		M		H		M		H		M		H		M	
				Total	Total	Total	Total	Total	Total	Total	Total	Total	Total	Total	Total	Total	Total	Total	
BACHILLERATO		Escuela Preparatoria No. Dos	Tulancingo	783	970	1,753	627	780	1,407	956	1,349	2,305	1,583	2,129	3,712	3,712			
<b>TOTAL</b>				783	970	1,753	627	780	1,407	956	1,349	2,305	1,583	2,129	3,712	3,712			
LICENCIATURA		Instituto de Ciencias Agropecuarias	Tulancingo	23	23	46	18	21	39	57	54	111	75	75	150	150			
INGENIERIA AGRINDUSTRIAL		Instituto de Ciencias Agropecuarias	Tulancingo	71	48	119	48	34	82	143	95	238	191	129	320	320			
INGENIERIA EN AGRONEGOCIOS		Instituto de Ciencias Agropecuarias	Tulancingo	30	28	58	25	23	48	66	60	176	91	83	180	180			
INGENIERIA EN AGRONOMIA PARA LA PRODUCCION SUSTENTABLE		Instituto de Ciencias Agropecuarias	Tulancingo	30	28	58	25	23	48	66	60	176	91	83	174	174			
INGENIERIA EN ALIMENTOS		Instituto de Ciencias Agropecuarias	Tulancingo	12	22	34	7	15	22	7	24	31	14	39	53	53			
INGENIERIA FORESTAL		Instituto de Ciencias Agropecuarias	Tulancingo	445	455	900	64	105	169	270	354	624	334	459	793	793			
LICENCIATURA EN ALIMENTACION SUSTENTABLE		Instituto de Ciencias Agropecuarias	Tulancingo	605	645	1,250	172	246	418	582	670	1,252	754	916	1,670	1,670			
LICENCIATURA EN MEDICINA VETERINARIA Y ZOOTECNIA		Instituto de Ciencias Agropecuarias	Tulancingo																
<b>TOTAL</b>				605	645	1,250	172	246	418	582	670	1,252	754	916	1,670	1,670			
MAESTRÍA		Instituto de Ciencias Agropecuarias	Tulancingo																
MAESTRÍA EN CIENCIAS Y TECNOLOGIA AGRICOLA Y FORESTAL SUSTENTABLE		Instituto de Ciencias Agropecuarias	Tulancingo				9	11	20	6	11	17	15	22	37	37			
MAESTRÍA EN CIENCIA DE LOS ALIMENTOS		Instituto de Ciencias Agropecuarias	Tulancingo				9	11	20	6	11	17	15	22	41	41			
<b>TOTAL</b>							9	11	20	6	11	17	15	22	41	41			

NOMBRE DEL CAMPUS: ACTOPAN	NIVEL	ESCUELA / FACULTAD / CENTRO / DES	MUNICIPIO	ASPIRANTES				NUEVO INGRESO				REINGRESO				MATRICULA TOTAL			
				H		M		H		M		H		M		H		M	
				Total	Total	Total	Total	Total	Total	Total	Total	Total	Total	Total	Total	Total	Total	Total	
BACHILLERATO		Escuela Superior de Actopan	Actopan	239	361	600	152	232	384	247	449	696	399	681	1,080	1,080			
<b>TOTAL</b>				239	361	600	152	232	384	247	449	696	399	681	1,080	1,080			
LICENCIATURA		Escuela Superior de Actopan	Actopan	83	124	207	29	51	80	165	213	378	194	264	458	458			
LICENCIATURA EN DISEÑO GRAFICO		Escuela Superior de Actopan	Actopan	26	33	59	15	23	38	62	92	154	77	115	192	192			
LICENCIATURA EN CREACION Y DESARROLLO DE EMPRESAS		Escuela Superior de Actopan	Actopan	80	119	199	39	84	123	220	345	565	259	429	688	688			
LICENCIATURA EN DERECHO		Escuela Superior de Actopan	Actopan	20	86	106	10	56	66	50	305	305	60	311	371	371			
LICENCIATURA EN PSICOLOGIA		Escuela Superior de Actopan	Actopan	209	362	571	93	214	307	497	905	1,402	590	1,119	1,709	1,709			
<b>TOTAL DEL CAMPUS</b>				448	723	1,171	245	446	691	744	1,354	2,098	989	1,800	2,789	2,789			



NOMBRE DEL CAMPUS: HUEJUTLA	NIVEL	ESCUELA / FACULTAD / CENTRO / DES		MUNICIPIO		ASPIRANTES		NUEVO INGRESO		REINGRESO		MATRICULA TOTAL		
				H	M	H	M	H	M	H	M	H	M	Total
				TOTAL		TOTAL		TOTAL		TOTAL		TOTAL		Total
BACHILLERATO	MEDIA SUPERIOR	Escuela Superior de Huejutla		164	246	410	241	103	138	185	256	288	394	682
				164	246	410	241	103	138	185	256	288	394	682
LICENCIATURA	LICENCIATURA	Escuela Superior de Huejutla		26	23	49	32	20	12	70	93	90	105	195
LICENCIATURA EN ADMINISTRACION	LICENCIATURA EN ADMINISTRACION	Escuela Superior de Huejutla		16	7	23	8	6	6	32	11	43	40	57
LICENCIATURA EN CIENCIAS COMPUTACIONALES	LICENCIATURA EN CIENCIAS COMPUTACIONALES	Escuela Superior de Huejutla		34	62	96	40	26	40	102	155	116	181	297
LICENCIATURA EN DERECHO	LICENCIATURA EN DERECHO	Escuela Superior de Huejutla		65	262	327	41	54	471	560	471	102	512	614
LICENCIATURA EN ENFERMERIA	LICENCIATURA EN ENFERMERIA	Escuela Superior de Huejutla		151	260	411	36	49	63	342	793	410	901	1,311
LICENCIATURA EN MEDICO CIRUJANO	LICENCIATURA EN MEDICO CIRUJANO	Escuela Superior de Huejutla		292	614	906	176	108	246	527	1,049	698	1,295	1,993
TOTAL DEL CAMPUS				456	860	1,316	417	171	246	527	1,049	698	1,295	1,993

NOMBRE DEL CAMPUS: SAHAGUN	NIVEL	ESCUELA / FACULTAD / CENTRO / DES		MUNICIPIO		ASPIRANTES		NUEVO INGRESO		REINGRESO		MATRICULA TOTAL		
				H	M	H	M	H	M	H	M	H	M	Total
				TOTAL		TOTAL		TOTAL		TOTAL		TOTAL		Total
BACHILLERATO	MEDIA SUPERIOR	Escuela Superior de Cd. Sahagun		192	226	418	355	160	195	207	372	367	567	934
				192	226	418	355	160	195	207	372	367	567	934
LICENCIATURA	LICENCIATURA	Escuela Superior de Cd. Sahagun		70	47	117	91	55	36	144	94	238	199	329
INGENIERIA INDUSTRIAL	INGENIERIA INDUSTRIAL	Escuela Superior de Cd. Sahagun		32	80	112	25	66	91	45	96	141	70	162
LICENCIATURA EN CONTADURIA	LICENCIATURA EN CONTADURIA	Escuela Superior de Cd. Sahagun		102	11	113	40	9	9	136	11	147	176	20
LICENCIATURA EN INGENIERIA MECANICA	LICENCIATURA EN INGENIERIA MECANICA	Escuela Superior de Cd. Sahagun		204	138	342	231	120	111	325	201	526	445	757
TOTAL				396	364	760	591	283	308	538	578	821	886	1,707
MAESTRIA	MAESTRIA	Escuela Superior de Cd. Sahagun		-	-	-	-	3	2	5	5	11	9	16
MAESTRIA EN GESTION Y DESARROLLO DE NUEVAS TECNOLOGIAS	MAESTRIA EN GESTION Y DESARROLLO DE NUEVAS TECNOLOGIAS	Escuela Superior de Cd. Sahagun		-	-	-	-	3	2	5	5	11	9	16
TOTAL DEL CAMPUS				396	364	760	591	283	308	538	578	821	886	1,707

NOMBRE DEL CAMPUS: TEPEJI DEL RIO	NIVEL	ESCUELA / FACULTAD / CENTRO / DES		MUNICIPIO		ASPIRANTES		NUEVO INGRESO		REINGRESO		MATRICULA TOTAL		
				H	M	H	M	H	M	H	M	H	M	Total
				TOTAL		TOTAL		TOTAL		TOTAL		TOTAL		Total
BACHILLERATO	MEDIA SUPERIOR	Escuela Superior de Tepeji del Rio		230	255	485	395	191	204	225	315	416	519	935
				230	255	485	395	191	204	225	315	416	519	935
LICENCIATURA	LICENCIATURA	Escuela Superior de Tepeji del Rio		44	38	82	59	30	29	101	52	153	131	212
INGENIERIA INDUSTRIAL	INGENIERIA INDUSTRIAL	Escuela Superior de Tepeji del Rio		21	46	67	49	15	34	80	80	114	49	114
LICENCIATURA EN ADMINISTRACION	LICENCIATURA EN ADMINISTRACION	Escuela Superior de Tepeji del Rio		87	212	299	36	42	65	107	58	85	143	163
LICENCIATURA EN MEDICO CIRUJANO	LICENCIATURA EN MEDICO CIRUJANO	Escuela Superior de Tepeji del Rio		152	296	448	144	61	83	177	197	238	280	518
TOTAL				382	551	933	541	254	287	403	514	917	657	801
MAESTRIA	MAESTRIA	Escuela Superior de Tepeji del Rio		-	-	-	-	2	2	1	2	3	2	5
MAESTRIA EN GESTION Y DESARROLLO DE NUEVAS TECNOLOGIAS	MAESTRIA EN GESTION Y DESARROLLO DE NUEVAS TECNOLOGIAS	Escuela Superior de Tepeji del Rio		-	-	-	-	2	2	1	2	3	2	5
TOTAL DEL CAMPUS				382	551	933	541	254	287	403	514	917	657	801

NOMBRE DEL CAMPUS: TIZAYUCA	NIVEL	ESCUELA / FACULTAD / CENTRO / DES		MUNICIPIO		ASPIRANTES		NUEVO INGRESO		REINGRESO		MATRICULA TOTAL		
				H	M	H	M	H	M	H	M	H	M	Total
				TOTAL		TOTAL		TOTAL		TOTAL		TOTAL		Total
BACHILLERATO	MEDIA SUPERIOR	Escuela Superior de Tizayuca		493	580	1,073	514	244	270	408	575	652	845	1,497
				493	580	1,073	514	244	270	408	575	652	845	1,497
LICENCIATURA	LICENCIATURA	Escuela Superior de Tizayuca		32	68	100	84	28	56	87	183	270	115	239
LICENCIATURA EN GESTION TECNOLOGICA	LICENCIATURA EN GESTION TECNOLOGICA	Escuela Superior de Tizayuca		35	11	46	7	23	7	36	13	49	20	79
LICENCIATURA EN TURISMO	LICENCIATURA EN TURISMO	Escuela Superior de Tizayuca		-	-	-	-	-	-	-	-	-	-	-
LICENCIATURA EN TECNOLOGIAS DE LA INFORMACION	LICENCIATURA EN TECNOLOGIAS DE LA INFORMACION	Escuela Superior de Tizayuca		-	-	-	-	-	-	-	-	-	-	-
LICENCIATURA EN COMPUTACION	LICENCIATURA EN COMPUTACION	Escuela Superior de Tizayuca		-	-	-	-	-	-	-	-	-	-	-
LICENCIATURA EN TECNOLOGIAS DE AUTOMATIZACION	LICENCIATURA EN TECNOLOGIAS DE AUTOMATIZACION	Escuela Superior de Tizayuca		424	8	50	31	26	5	46	46	7	12	84
LICENCIATURA EN INGENIERIA EN AUTOMATIZACION INDUSTRIAL	LICENCIATURA EN INGENIERIA EN AUTOMATIZACION INDUSTRIAL	Escuela Superior de Tizayuca		109	87	196	145	77	68	276	269	545	337	690
TOTAL				1,093	1,451	2,544	1,451	628	711	1,137	1,451	1,804	2,181	3,633



MAESTRIA		H	M	Total	H	M	Total	H	M	Total	H	M	Total
MAESTRIA EN GESTION Y DESARROLLO DE NUEVAS TECNOLOGIAS	Escuela Superior de Tizayuca	-	-	-	2	2	4	10	10	20	12	12	24
	Tizayuca	-	-	-	2	2	4	10	10	20	12	12	24
	TOTAL	602	667	1,269	323	340	663	694	847	1,541	1,017	1,187	2,204
TOTAL DEL CAMPUS													





NOMBRE DEL CAMPUS: IXTLAHUACO	ESCUELA / FACULTAD / CENTRO / DES	MUNICIPIO	ASPIRANTES		NUEVO INGRESO		REINGRESO		MATRICULA TOTAL	
			H	M	H	M	H	M	H	M
NIVEL										
MEDIA SUPERIOR	Escuela Preparatoria Ixtlahuaco	Lolotla	31	35	26	32	37	67	104	162
BACHILLERATO			31	35	26	32	37	67	104	162
TOTAL			31	35	26	32	37	67	104	162


NOMBRE DEL CAMPUS: TLAXCOAPAN	ESCUELA / FACULTAD / CENTRO / DES	MUNICIPIO	ASPIRANTES		NUEVO INGRESO		REINGRESO		MATRICULA TOTAL	
			H	M	H	M	H	M	H	M
NIVEL										
MEDIA SUPERIOR	Escuela Preparatoria Tlaxcoapan	Tlaxcoapan	118	182	44	54	50	60	110	208
BACHILLERATO			118	182	44	54	50	60	110	208
TOTAL			118	182	44	54	50	60	110	208

<b>TOTAL MATRICULA ESCOLARIZADA</b>	<b>13,337</b>	<b>18,737</b>	<b>32,236</b>	<b>6,250</b>	<b>7,794</b>	<b>14,048</b>	<b>16,302</b>	<b>22,879</b>	<b>39,181</b>	<b>22,552</b>	<b>30,673</b>	<b>53,229</b>
-------------------------------------	---------------	---------------	---------------	--------------	--------------	---------------	---------------	---------------	---------------	---------------	---------------	---------------

**MODALIDAD: NO ESCOLARIZADA**

NOMBRE DEL CAMPUS: SISTEMA DE UNIVERSIDAD VIRTUAL	ESCUELA / FACULTAD / CENTRO / DES	MUNICIPIO	ASPIRANTES		NUEVO INGRESO		REINGRESO		MATRICULA TOTAL			
			H	M	H	M	H	M	H	M		
NIVEL												
MEDIA SUPERIOR	Sistema de Universidad Virtual	PACHUCA	-	-	-	-	-	-	-	-		
BACHILLERATO VIRTUAL			-	-	-	-	-	-	-	-		
TOTAL			-	-	-	-	-	-	-	-		
SUPERIOR												
LICENCIATURA EN MERCADOTECNIA	Sistema de Universidad Virtual	PACHUCA	7	15	22	108	143	251	158	273		
LICENCIATURA EN INNOVACIÓN Y TECNOLOGÍA EDUCATIVA	Sistema de Universidad Virtual	PACHUCA	0	21	0	21	49	70	49	70		
TOTAL			7	15	22	129	192	321	207	343		
MAESTRIA												
MAESTRIA EN TECNOLOGIA EDUCATIVA	Sistema de Universidad Virtual	PACHUCA	6	14	20	22	36	58	28	50		
MAESTRIA EN GESTIÓN DE INSTITUCIONES EDUCATIVAS CON MODALIDAD VIRTUAL	Sistema de Universidad Virtual	PACHUCA	0	4	0	4	12	16	4	12		
TOTAL DEL CAMPUS			6	14	20	26	48	74	32	62		
TOTAL MATRICULA NO ESCOLARIZADA			13	29	42	155	241	396	168	270		
TOTAL MATRICULA NO ESCOLARIZADA			13	29	42	155	241	396	168	270		
<b>TOTAL MATRICULA INSTITUCIÓN</b>	<b>13,337</b>	<b>18,737</b>	<b>32,236</b>	<b>6,263</b>	<b>7,823</b>	<b>14,090</b>	<b>16,457</b>	<b>23,120</b>	<b>39,577</b>	<b>22,720</b>	<b>30,943</b>	<b>53,667</b>



Mtro. Julio César Leines Medeligo  
 Director de Administración Escolar



L.A. María Claret Macip Aranda  
 Responsable de la captura





**CÁMARA DE  
DIPUTADOS**

LXIV LEGISLATURA

---

**Secretario de Servicios Parlamentarios:** Hugo Christian Rosas de León; **Director General de Crónica y Gaceta Parlamentaria:** Gilberto Becerril Olivares; **Directora del Diario de los Debates:** Eugenia García Gómez; **Jefe del Departamento de Producción del Diario de los Debates:** Oscar Orozco López. Apoyo Documental: **Dirección General de Proceso Legislativo,** José de Jesús Vargas, director. Oficinas de la Dirección del Diario de los Debates de la Cámara de Diputados del Congreso de la Unión: Palacio Legislativo, avenida Congreso de la Unión 66, edificio E, cuarto nivel, colonia El Parque, delegación Venustiano Carranza, CP 15969. Teléfonos: 5036-0000, extensiones 54039 y 54044. **Página electrónica:** <http://cronica.diputados.gob.mx>

---