



**CÁMARA DE  
DIPUTADOS**  
LXIV LEGISLATURA

# Diario de los Debates

ÓRGANO OFICIAL DE LA CÁMARA DE DIPUTADOS  
DEL CONGRESO DE LOS ESTADOS UNIDOS MEXICANOS

Segundo Periodo de Sesiones Ordinarias del Tercer Año de Ejercicio

**Presidenta**

**Diputada Dulce María Sauri Riancho**

Año III

Martes 9 de febrero de 2021

Sesión 4 Anexo "A"

## **Mesa Directiva**

### **Presidenta**

Dip. Dulce María Sauri Riancho

### **Vicepresidentes**

Dip. María de los Dolores Padierna Luna

Dip. Xavier Azuara Zúñiga

Dip. María Sara Rocha Medina

### **Secretarios**

Dip. María Guadalupe Díaz Avilés

Dip. Karen Michel González Márquez

Dip. Martha Hortencia Garay Cadena

Dip. Julieta Macías Rábago

Dip. Héctor René Cruz Aparicio

Dip. Lyndiana Elizabeth Bugarín Cortés

Dip. Mónica Bautista Rodríguez

## **Junta de Coordinación Política**

### **Presidente**

Dip. Moisés Ignacio Mier Velasco  
Coordinador del Grupo Parlamentario de  
Movimiento de Regeneración Nacional

### **Coordinadores de los Grupos Parlamentarios**

Dip. Juan Carlos Romero Hicks  
Coordinador del Grupo Parlamentario del  
Partido Acción Nacional

Dip. René Juárez Cisneros  
Coordinador del Grupo Parlamentario del  
Partido Revolucionario Institucional

Dip. Reginaldo Sandoval Flores  
Coordinador del Grupo Parlamentario del  
Partido del Trabajo

Dip. Fabiola Raquel Guadalupe Loya Hernández  
Coordinadora del Grupo Parlamentario de  
Movimiento Ciudadano

Dip. Jorge Arturo Argüelles Victorero  
Coordinador del Grupo Parlamentario del  
Partido Encuentro Social

Dip. Arturo Escobar y Vega  
Coordinador del Grupo Parlamentario del  
Partido Verde Ecológico de México

Dip. Verónica Beatriz Juárez Piña  
Coordinadora del Grupo Parlamentario del  
Partido de la Revolución Democrática



# Diario de los Debates

ÓRGANO OFICIAL DE LA CÁMARA DE DIPUTADOS  
DEL CONGRESO DE LOS ESTADOS UNIDOS MEXICANOS

Segundo Periodo de Sesiones Ordinarias del Tercer Año de Ejercicio

Director General de Crónica y Gaceta Parlamentaria Gilberto Becerril Olivares	Presidenta  Diputada Dulce María Sauri Riancho	Directora del Diario de los Debates Eugenia García Gómez
Año III	Ciudad de México, martes 9 de febrero de 2021	Sesión 4 Anexo "A"

## SUMARIO

### COMUNICACIONES OFICIALES

De las Universidades Politécnica del Golfo de México, de Sonora; Autónomas de los Estados de México, de Tamaulipas, de Morelos, y de Occidente, con las que remiten sus informes de resultados de las auditorías externas de sus respectivas matrículas, correspondientes al segundo semestre de 2020. ....	4
Del Órgano Interno de Control de la Fiscalía General de la República, por medio de la cual remite copia del Informe de Actividades y Resultados de la Gestión, que se envía al fiscal general de la República, correspondiente al periodo del 1 de enero al 31 de diciembre del 2020. ....	94



# Universidad Politécnica del Golfo de México

*"Ciencia y Tecnología que Transforman"*



## INFORME SEMESTRAL ESPECÍFICO SOBRE LA AMPLIACIÓN DE LA MATRÍCULA CORRESPONDIENTE AL 2DO. SEMESTRE 2020

La oferta educativa que ofrece la UPGM consta de siete programas educativos de nivel Licenciatura, que son los siguientes:

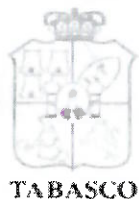
PROGRAMA EDUCATIVO	MATRÍCULA 2019-03	MATRÍCULA 2020-03
Ingeniería Petrolera	209	206
Ingeniería en Seguridad y Automatización Industrial	119	48
Licenciatura en Comercio Internacional y Aduanas	295	360
Ingeniería Financiera	177	174
Ingeniería en Agrotecnología	67	57
Licenciatura en Terapia Física	224	219
Ingeniería en Automatización y Control Industrial	171	211
<b>TOTALES</b>	<b>1,262</b>	<b>1,275</b>

### ARGUMENTACIÓN PERTINENTE.

La Universidad Politécnica del Golfo de México trabaja bajo la modalidad de planes cuatrimestrales.

Al comparar la matrícula de septiembre 2019, que era de 1,262 estudiantes, contra septiembre de 2020, que es de 1,275 estudiantes, se encontró una variación de +13 estudiantes, es decir un +1.03%, la cual representa una variación mínima con respecto a su referente. Durante estos periodos egresaron 281 estudiantes, 123 solicitaron baja o desertaron y se recibieron 417 alumnos de nuevo ingreso; lo que permitió sostener una matrícula con poca variación.

PR-SPAR-02-F3/REV 00



# Universidad Politécnica del Golfo de México

*"Ciencia y Tecnología que Transforman"*



## Matrícula Alcanzada

La matrícula alcanzada durante el cuatrimestre del **2019-03** fue de 1,262 alumnos, que equivale al 100% de alumnos de la matrícula total.

En este cuatrimestre **2020-03** (*correspondiente a la presente auditoría, 2do. semestre del 2020*) la matrícula fue de 1,275 alumnos lo que representó un incremento con respecto al ciclo anterior.

Cabe señalar que se han realizado diversas estrategias para lograr el incremento a la matrícula, pero debido a factores internos, (como la rotación de personal y la insuficiencia de recursos económicos) y factores externos (desempleo, poca demanda laboral en el ramo energético, crisis económica y la actual contingencia por la pandemia) no se ha logrado superar el número de alumnos de ciclos anteriores.

## Deserción y Egreso

La deserción presentada en el cuatrimestre 2020-02 en relación con el cuatrimestres 2020-03 fue de 18 alumnos de un total de 895, lo que representa un **2.01%** del total de la matrícula.

En diciembre 2019 egresaron 255 alumnos y en abril 2020 egresaron 26, haciendo un total de 281 entre septiembre 2019 y agosto 2020.

Lo anterior para los fines que corresponda.

  
**Mtra. Griselda Márquez Alcudia**  
**Dirección de Servicios Escolares**



PR-SPAR-02-F3/REV 00



# Asociación Mexicana de Órganos de Control y Vigilancia en Instituciones de Educación Superior, A. C.

**MTRO. FRANCISCO JAVIER DE JESÚS MOLLINEDO MOLLINEDO  
RECTOR DE LA UNIVERSIDAD POLITÉCNICA DEL GOLFO DE MÉXICO  
P R E S E N T E:**

Con base en las disposiciones del Presupuesto de Egresos de la Federación para el Ejercicio Fiscal 2020; las consideraciones en relación a la matrícula emitidas por la SEP y su solicitud para que la AMOCVIES, A.C. auditara el Segundo informe semestral de matrícula y su variación con respecto al año anterior, la Universidad Autónoma de Chihuahua fue designada como Auditor Externo AMOCVIES, A.C. para efectuar la auditoría a la matrícula de la Universidad Politécnica del Golfo de México.

## **OBJETIVO**

Verificar la confiabilidad de los datos reportados en los informes de matrícula del Segundo semestre en cumplimiento de las disposiciones que aplican del artículo 37, fracción III, del Presupuesto de Egresos de la Federación para el ejercicio fiscal 2020.

## **ALCANCES**

Recibida la información de la matrícula conforme a las indicaciones y formatos determinados por la SEP, cuyo contenido es responsabilidad de la Dirección de Servicios Escolares de la Universidad Politécnica del Golfo de México, se analizó de la siguiente manera.

- I. Se revisó el cálculo de la muestra de los expedientes escolares de alumnos con base en la fórmula proporcionada por AMOCVIES, A.C., la estratificación se realizó por programa educativo. El total de matrícula de la Universidad reportado en el informe DGESU-SEP es de 1,275 alumnos y la muestra que se revisó es de 89 expedientes escolares.
- II. La auditoría consistió en la confrontación de la evidencia que soporta las cifras de la matrícula reportadas en el Segundo informe semestral de matrícula con base en el esquema determinado por la AMOCVIES, A.C., comprometiéndose a presentar los resultados de dicha auditoría externa con todo profesionalismo, imparcialidad y objetividad.



# Asociación Mexicana de Órganos de Control y Vigilancia en Instituciones de Educación Superior, A. C.

## RESULTADOS

### 1. Soporte de aspirantes a la Institución.

Los programas educativos de la Institución cuentan con soporte documental en formato electrónico de los aspirantes registrados en el *Informe DGESU-SEP*.

### 2. Análisis de duplicidad de alumnos registrados en la base de datos.

El 100% de los 1,275 alumnos no presenta duplicidad

### 3. Concordancia entre las cifras del *Informe DGESU-SEP* y la base de datos de Servicios Escolares.

Se encontró un 100% de concordancia entre las cifras de matrícula reportada en el Informe DGESU-SEP (aspirantes, nuevo ingreso, reingreso y matrícula total) con la base de datos de la matrícula de la Dirección de Servicios Escolares.

### 4. Concordancia entre las cifras del *Informe DGESU-SEP* y la *Estadística 911*

Se encontró un 97.62% de concordancia entre las cifras de matrícula reportada en el Informe DGESU-SEP (aspirantes, nuevo ingreso, reingreso y matrícula total) con la estadística 911.

En el informe DGESU-SEP se reportan 31 alumnos menos, que corresponden a los programas educativos que fueron registrados como se detalla a continuación:

Programa Educativo	DGESU-SEP	Estadística 911	Diferencia
Ingeniería en Agrotecnología	57	59	-2
Ingeniería en Automatización y Control Industrial	211	209	2
Ingeniería en Seguridad y Automatización Industrial	48	47	1
Ingeniería Financiera	174	174	0
Ingeniería Petrolera	206	224	-18
Licenciatura en Comercio Internacional y Aduanas	360	371	-11
Licenciatura en Terapia Física	219	222	-3
<b>Total</b>	<b>1275</b>	<b>1306</b>	<b>-31</b>

### Recomendación:

La Dirección de Servicios Escolares deberá reportar los alumnos inscritos con la misma fecha de corte correspondiente, tanto para el informe DGESU-SEP como para la Estadística 911.



# Asociación Mexicana de Órganos de Control y Vigilancia en Instituciones de Educación Superior, A. C.

## 5. Revisión de expedientes escolares de alumnos registrados.

Los expedientes escolares de los alumnos de la muestra revisada cuentan con el 100% de los documentos señalados en la normativa correspondiente.

## 6. Resumen de matrícula.

Resumen de matrícula reportada con base en el informe DGESU-SEP y fecha de corte al 30 de septiembre de 2020

Nivel	Matrícula de nuevo ingreso	Matrícula de reingreso	Total
Media Superior	0	0	0
TSU/PA	0	0	0
Licenciatura	416	859	1,275
Especialidad	0	0	0
Maestría	0	0	0
Doctorado	0	0	0
<b>Total</b>	<b>416</b>	<b>859</b>	<b>1,275</b>

## 7. Variación de la matrícula.

Se encontró que la variación entre los indicadores de matrícula de la Universidad Politécnica del Golfo de México a la fecha de corte con respecto al año anterior 30 de septiembre de 2020 / 30 de septiembre de 2019 es por la cantidad de 13 alumnos, como se muestra en el cuadro siguiente

Nivel	Matrícula total actual de acuerdo al informe DGESU-SEP de 30 de septiembre de 2020	Matrícula total del año pasado de acuerdo al Informe de auditoría externa de 30 de septiembre de 2019	Variación
Media Superior	0	0	0
TSU/PA	0	0	0
Licenciatura	1,275	1,262	13
Especialidad	0	0	0
Maestría	0	0	0
Doctorado	0	0	0
<b>Total</b>	<b>1,275</b>	<b>1,262</b>	<b>13</b>

Porcentaje de variación global de la matrícula: 1.03%





# Asociación Mexicana de Órganos de Control y Vigilancia en Instituciones de Educación Superior, A. C.

## CONCLUSIÓN

De acuerdo al objetivo de auditoría, se desprende que la información emitida por la Universidad Politécnica del Golfo de México es razonablemente confiable, determinando un 99.40% de concordancia entre los datos contenidos en el Segundo informe semestral de matrícula 2020 en consideración al Artículo 37, fracción III, del Presupuesto de Egresos de la Federación 2020 y las evidencias presentadas por la Institución.

La auditoría a la matrícula de la Universidad Politécnica del Golfo de México, se llevó a cabo de conformidad con las Normas de Auditoría para Atestiguar. Dichas normas exigen que cumplamos con los requisitos de ética, así como que planifiquemos y ejecutemos la auditoría con el fin de obtener una seguridad razonable sobre la información que se reportará a la SEP.

Paraíso, Tabasco a 15 de enero de 2021

ATENTAMENTE

  
\_\_\_\_\_  
Dr. Héctor Granados Rodríguez  
Presidente del Consejo Directivo de la  
AMOCVIES, A. C.



  
\_\_\_\_\_  
Dra. Isela Ivonne Medina Chávez  
Titular del Órgano Interno de Control de la  
Universidad Autónoma de Chihuahua

**INFORME DE MATRÍCULA**

**NOMBRE DE LA INSTITUCIÓN: UNIVERSIDAD POLITÉCNICA DEL GOLFO DE MEXICO**

FECHA DE CAPTURA: 02 de diciembre de 2020


Informe Reportado del Semestre: Segundo			
Corte al 30 de septiembre			

1°	2°	3°	4°
----	----	----	----

**MODALIDAD: ESCOLARIZADA**

NOMBRE DEL CAMPUS:	NIVEL	ESCUELA / FACULTAD / CENTRO / DES	MUNICIPIO	ASPIRANTES			NUEVO INGRESO			REINGRESO			MATRÍCULA TOTAL		
				H	M	Total	H	M	Total	H	M	Total	H	M	Total
LICENCIATURA	Ingeniería Petrolera	UPGM	Paraíso	77	37	114	68	31	99	70	37	107	138	68	206
	Ingeniería en Seguridad y Automatización Industrial	UPGM	Paraíso	0	0	0	0	0	0	39	9	48	39	9	48
	Licenciatura en Comercio Internacional y Aduanas	UPGM	Paraíso	50	79	129	42	67	109	105	146	251	147	213	360
	Ingeniería Financiera	UPGM	Paraíso	17	28	45	14	25	39	55	80	135	69	105	174
	Ingeniería en Agrotecnología	UPGM	Paraíso	14	6	20	13	6	19	25	13	38	38	19	57
	Licenciatura en Terapia Física	UPGM	Paraíso	35	53	88	32	44	76	49	94	143	81	138	219
Ingeniería en Automatización y Control Industrial	UPGM	Paraíso	70	11	81	65	9	74	113	24	137	178	33	211	
			<b>TOTAL</b>	<b>263</b>	<b>214</b>	<b>477</b>	<b>234</b>	<b>182</b>	<b>416</b>	<b>456</b>	<b>403</b>	<b>859</b>	<b>690</b>	<b>585</b>	<b>1275</b>
ESPECIALIDAD				H	M	Total	H	M	Total	H	M	Total	H	M	Total
	Programa Educativo 1														
	Programa Educativo 2														
	Programa Educativo n														
	<b>TOTAL</b>														
MAESTRIA				H	M	Total	H	M	Total	H	M	Total	H	M	Total
	Maestría en gestión de la industria petrolera			0	0	0	0	0	0	0	0	0	0	0	0
	<b>TOTAL</b>														
DOCTORADO				H	M	Total	H	M	Total	H	M	Total	H	M	Total
	Programa Educativo 1														
	Programa Educativo 2														
	Programa Educativo n														
	<b>TOTAL</b>														
	<b>TOTAL DEL CAMPUS</b>			<b>263</b>	<b>214</b>	<b>477</b>	<b>234</b>	<b>182</b>	<b>416</b>	<b>456</b>	<b>403</b>	<b>859</b>	<b>690</b>	<b>585</b>	<b>1275</b>
	<b>TOTAL MATRÍCULA ESCOLARIZADA</b>			<b>263</b>	<b>214</b>	<b>477</b>	<b>234</b>	<b>182</b>	<b>416</b>	<b>456</b>	<b>403</b>	<b>859</b>	<b>690</b>	<b>585</b>	<b>1275</b>
	<b>TOTAL MATRÍCULA INSTITUCIÓN</b>			<b>263</b>	<b>214</b>	<b>477</b>	<b>234</b>	<b>182</b>	<b>416</b>	<b>456</b>	<b>403</b>	<b>859</b>	<b>690</b>	<b>585</b>	<b>1275</b>



  
 M. Guiseba Márquez Alcudia  
 Directora de Servicios Escolares  
 Responsable de captura del presente formato



# **Asociación Mexicana de Órganos de Control y Vigilancia en Instituciones de Educación Superior, A. C.**

**DR. ENRIQUE FERNANDO VELÁZQUEZ CONTRERAS  
RECTOR DE LA UNIVERSIDAD DE SONORA.  
P R E S E N T E:**

Con base en las disposiciones del Presupuesto de Egresos de la Federación para el Ejercicio Fiscal 2020; las consideraciones en relación a la matrícula emitidas por la SEP y su solicitud para que la AMOCVIES, A.C. auditara el Segundo Informe Semestral de matrícula y su variación con respecto al año anterior, la Universidad de Quintana Roo fue designada como Auditor Externo AMOCVIES, A.C. para efectuar la auditoría a la matrícula de la Universidad Autónoma de Sonora.

## **OBJETIVO**

Verificar la confiabilidad de los datos reportados en los informes de matrícula del Segundo Semestre en cumplimiento de las disposiciones que aplican del artículo 37 fracción III del Presupuesto de Egresos de la Federación para el ejercicio fiscal 2020.

## **ALCANCES**

Recibida la información de la matrícula conforme a las indicaciones y formatos determinados por la SEP, cuyo contenido es responsabilidad de la Dirección de Planeación y la Dirección de Servicios Escolares, se analizó de la siguiente manera.

- I. Se revisó el cálculo de la muestra representativa de los expedientes escolares de alumnos con base en la fórmula proporcionada por AMOCVIES, A.C., la estratificación se realizó por programa educativo. El total de matrícula de la Universidad reportado en el informe DGESEU-SEP es de 35,026 alumnos y la muestra que se revisó es de 96 expedientes.
- II. La auditoría consistió en la confrontación de la evidencia que soporta las cifras de la matrícula reportadas en el Segundo Informe Semestral de matrícula con base en el esquema determinado por la AMOCVIES, A.C., comprometiéndose a presentar los resultados de dicha auditoría externa con todo profesionalismo, imparcialidad y objetividad.



# Asociación Mexicana de Órganos de Control y Vigilancia en Instituciones de Educación Superior, A. C.

## RESULTADOS

### 1. Soporte de aspirantes a la Institución

Los programas educativos de la Institución cuentan con soporte documental en formato electrónico de los aspirantes registrados en el Informe DGESU-SEP.

### 2. Análisis de duplicidad de alumnos registrados en la base de datos

El 100% de los 35,026 alumnos no presenta duplicidad.

### 3. Concordancia entre las cifras del Informe DGESU-SEP y la base de datos de la Dirección de Servicios Escolares.

Se encontró un 100% de concordancia entre las cifras de matrícula reportada en el Informe DGESU-SEP (nuevo ingreso, reingreso y matrícula total) con la base de datos de la matrícula de la Dirección de Planeación.

### 4. Concordancia entre las cifras del Informe DGESU-SEP y la Estadística 911.

Se encontró un 100% de concordancia entre las cifras de matrícula reportada en el Informe DGESU-SEP (nuevo ingreso, reingreso y matrícula total) con la Estadística 911.

### 5. Revisión de expedientes de alumnos registrados.

Los expedientes de los alumnos de la muestra revisada cuentan con el 100% de los documentos señalados en la normativa correspondiente.

### 6. Resumen de matrícula.

Resumen de matrícula reportada con base en el informe DGESU-SEP y fecha de corte al 30 de septiembre de 2020.

Nivel	Matrícula de nuevo ingreso	Matrícula de reingreso	Total
Licenciatura	8,346	25,573	33,919
Especialidad	7	50	57
Maestría	332	384	716
Doctorado	107	227	334
<b>Total</b>	<b>8,792</b>	<b>26,234</b>	<b>35,026</b>



## Asociación Mexicana de Órganos de Control y Vigilancia en Instituciones de Educación Superior, A. C.

### 7. Variación de la matrícula

Se encontró que la variación entre los indicadores de matrícula de la Universidad de Sonora a la fecha de corte con respecto al año anterior (septiembre 2020/septiembre 2019) es por la cantidad de 2,236 alumnos, como se muestra en el cuadro siguiente:

Nivel	Matrícula total actual de acuerdo al Informe DGESU-SEP de 30 de septiembre de 2020	Matrícula total del año pasado de acuerdo al Informe de auditoría externa de 30 de septiembre de 2019	Variación
Licenciatura	33,919	31,727	2,192
Especialidad	57	59	-2
Maestría	716	699	17
Doctorado	334	305	29
<b>Total</b>	<b>35,026</b>	<b>32,790</b>	<b>2,236</b>

Porcentaje de variación global de la matrícula: 6.81%.

### CONCLUSIÓN

De acuerdo al objetivo de la auditoría, se desprende que la información emitida por la Universidad de Sonora es razonablemente confiable, determinando un 100% de concordancia entre los datos contenidos en el Segundo Informe Semestral de matrícula 2020 en consideración al Artículo 37 fracción III del Presupuesto de Egresos de la Federación 2020 y las evidencias presentadas por la Institución.


La auditoría a la matrícula de la Universidad de Sonora, se llevó a cabo de conformidad con las Normas de Auditoría para Atestiguar. Dichas normas exigen que cumplamos con los requisitos de ética, así como que planifiquemos y ejecutemos la auditoría con el fin de obtener una seguridad razonable sobre la información que se reportará a la SEP.



# Asociación Mexicana de Órganos de Control y Vigilancia en Instituciones de Educación Superior, A. C.

Hermosillo, Sonora a 15 de enero de 2021.

ATENTAMENTE

  
\_\_\_\_\_  
Dr. Héctor Granados Rodríguez  
Presidente del Consejo Directivo de la  
AMOCVIES, A. C.



  
\_\_\_\_\_  
Dra. Laura Aida Durán Hernández  
Auditora Interna de la Universidad de Quintana Roo.

INFORME DE MATRÍCULA

NOMBRE DE LA INSTITUCIÓN: UNIVERSIDAD DE SONORA

FECHA DE CAPTURA: 30 de septiembre de 2020

Informe Reportado del Semestre:			
1°	2°	y	

NIVEL		SIGLAS	ESCUELA / FACULTAD / CENTRO / DES	MUNICIPIO	ASPIRANTES			NUEVO INGRESO			REINGRESO			MATRÍCULA TOTAL					
MODALIDAD: ESCOLARIZADA					M			H			M			H			M		
					H	M	Total	H	M	Total	H	M	Total	H	M	Total	H	M	Total
LICENCIATURA																			
Ingeniero Agrónomo	IA		División de Ciencias Biológicas y de la Salud	Hermosillo	337	139	476	72	37	109	230	132	362	302	169	471			
Licenciatura de Químico en Alimentos	QA		División de Ciencias Biológicas y de la Salud	Hermosillo	69	99	168	40	64	104	96	193	289	136	257	393			
Licenciatura en Biología	BIO		División de Ciencias Biológicas y de la Salud	Hermosillo	154	233	387	44	86	124	102	194	296	146	274	420			
Licenciatura en Ciencias Genómicas	LCG		División de Ciencias Biológicas y de la Salud	Hermosillo	78	137	215	24	46	70	18	42	60	46	88	130			
Licenciatura en Ciencias Nutricionales	NUT		División de Ciencias Biológicas y de la Salud	Hermosillo	143	434	577	20	88	108	79	291	370	99	379	478			
Licenciatura en Enfermería	LEF		División de Ciencias Biológicas y de la Salud	Hermosillo	215	92	307	77	44	121	244	302	346	321	146	467			
Licenciatura en Odontología	LOD		División de Ciencias Biológicas y de la Salud	Hermosillo	313	1016	1,329	37	182	219	133	509	642	170	691	861			
Licenciatura en Medicina	MED		División de Ciencias Biológicas y de la Salud	Hermosillo	309	784	1,093	34	92	126	89	263	352	123	355	478			
Médico Veterinario Zootecnista	MOVZ		División de Ciencias Biológicas y de la Salud	Hermosillo	554	1260	1,814	36	83	119	197	311	508	233	394	627			
Químico Biólogo Clínico	QBC		División de Ciencias Biológicas y de la Salud	Hermosillo	228	442	670	15	59	74	77	238	315	92	297	389			
Licenciatura en Administración	LA		División de Ciencias Económicas y Administrativas	Hermosillo	268	543	811	68	155	223	318	560	878	386	715	1,101			
Licenciatura en Contaduría Pública	CP		División de Ciencias Económicas y Administrativas	Hermosillo	560	580	1,140	182	204	386	440	541	981	622	745	1,367			
Licenciado en Economía	LE		División de Ciencias Económicas y Administrativas	Hermosillo	313	363	676	135	180	315	461	764	1,225	596	944	1,540			
Licenciatura en Finanzas	FIN		División de Ciencias Económicas y Administrativas	Hermosillo	90	57	147	26	16	42	84	54	138	110	70	180			
Licenciatura en Negocios y Comercio Internacionales	MER		División de Ciencias Económicas y Administrativas	Hermosillo	228	160	388	65	41	106	217	141	358	282	182	464			
Licenciatura en Mercadotecnia	MEC		División de Ciencias Económicas y Administrativas	Hermosillo	255	319	574	61	104	165	207	295	502	268	399	667			
Licenciatura en Turismo	MT		División de Ciencias Económicas y Administrativas	Hermosillo	384	477	861	84	114	198	210	351	561	294	465	759			
Ingeniería en Ciencias Ambientales	LCA		División de Ciencias Exactas y Naturales	Hermosillo	38	67	105	19	31	50	15	84	99	34	115	149			
Ingeniería en Tecnología Electrónica	LTE		División de Ciencias Exactas y Naturales	Hermosillo	50	56	106	13	21	34	0	0	0	13	21	34			
Licenciatura en Ciencias de la Computación	LCC		División de Ciencias Exactas y Naturales	Hermosillo	177	21	198	24	5	29	84	11	95	108	16	124			
Licenciatura en Física	LF		División de Ciencias Exactas y Naturales	Hermosillo	133	23	156	49	8	57	109	16	125	158	24	182			
Licenciatura en Física Médica	LFM		División de Ciencias Exactas y Naturales	Hermosillo	99	49	148	55	28	83	173	52	225	228	80	308			
Licenciatura en Geología	G		División de Ciencias Exactas y Naturales	Hermosillo	20	40	60	9	29	28	8	15	23	17	34	51			
Licenciatura en Matemáticas	LM		División de Ciencias Exactas y Naturales	Hermosillo	106	64	170	55	42	97	236	146	382	291	188	479			
Ingeniería Biomédica	IBM		División de Ciencias Exactas y Naturales	Hermosillo	60	36	96	25	17	42	41	23	64	66	40	106			
Ingeniería Civil	IC		División de Ingeniería	Hermosillo	215	245	460	35	55	90	0	0	0	35	55	90			
Ingeniería en Energías Renovables	IER		División de Ingeniería	Hermosillo	482	182	664	198	54	252	743	262	1,005	941	316	1,257			
Ingeniería en Materiales	IMA		División de Ingeniería	Hermosillo	184	61	245	28	13	41	62	47	109	90	60	150			
Ingeniería en Sistemas de Información	ISI		División de Ingeniería	Hermosillo	31	18	49	19	5	24	84	34	118	103	39	142			
Ingeniería Industrial y de Sistemas	IIS		División de Ingeniería	Hermosillo	324	65	389	58	18	76	296	61	357	354	79	433			
Ingeniería Mecatrónica	IME		División de Ingeniería	Hermosillo	543	85	628	166	33	199	460	67	527	626	100	726			
Ingeniero Minero	IMT		División de Ingeniería	Hermosillo	98	35	133	27	12	39	92	36	128	119	48	167			
Licenciatura en Administración Pública	IQ		División de Ingeniería	Hermosillo	365	124	489	58	26	84	260	103	363	318	129	447			
Licenciatura en Antropología	LAP		División de Ciencias Sociales	Hermosillo	186	204	390	51	71	122	278	229	507	329	300	629			
Licenciatura en Ciencias de la Comunicación	LAN		División de Ciencias Sociales	Hermosillo	50	61	111	16	17	33	62	86	148	78	103	181			
Licenciatura en Derecho	LCS		División de Ciencias Sociales	Hermosillo	24	31	55	11	13	24	7	17	24	18	30	48			
Licenciatura en Educación	LED		División de Ciencias Sociales	Hermosillo	508	614	1,122	295	97	196	272	363	635	371	460	831			
Licenciatura en Historia	LHS		División de Ciencias Sociales	Hermosillo	68	343	411	15	79	94	30	147	177	45	226	271			
Licenciatura en Psicología	LPS		División de Ciencias Sociales	Hermosillo	57	39	96	17	14	31	60	48	108	77	62	139			
Licenciatura en Seguridad Pública	LSP		División de Ciencias Sociales	Hermosillo	265	789	1,054	83	270	353	255	841	1,096	338	1,111	1,449			
Licenciatura en Sociología	LSS		División de Ciencias Sociales	Hermosillo	61	29	90	26	13	39	0	0	0	26	13	39			
Licenciatura en Trabajo Social	LTS		División de Ciencias Sociales	Hermosillo	45	55	100	16	16	32	26	39	65	42	55	97			
Arquitectura	ARQ		División de Humanidades y Bellas Artes	Hermosillo	59	386	445	4	105	109	33	370	403	37	475	512			
Licenciatura en Artes Escénicas	LES		División de Humanidades y Bellas Artes	Hermosillo	383	453	836	81	164	245	320	497	817	401	661	1,062			
Licenciatura en Artes Plásticas	LPL		División de Humanidades y Bellas Artes	Hermosillo	18	38	56	11	29	40	37	87	124	48	116	164			
Licenciatura en Diseño Gráfico	LDG		División de Humanidades y Bellas Artes	Hermosillo	20	40	60	12	23	35	24	85	109	36	108	144			
Licenciatura en Enseñanza del Inglés	LEI		División de Humanidades y Bellas Artes	Hermosillo	248	356	604	50	93	143	133	296	429	183	389	572			
					47	101	148	32	70	102	72	203	275	104	273	377			

Handwritten signatures and initials at the top right of the page.

NIVEL	SIGLAS	ESCUELA / FACULTAD / CENTRO / DES	MUNICIPIO	ASPIRANTES			NUEVO INGRESO			REINGRESO			MATRICULA TOTAL			
				H	M	Total	H	M	Total	H	M	Total	H	M	Total	
Licenciatura en Lingüística Licenciatura en Literaturas Hispánicas Licenciatura en Música	LI	División de Humanidades y Bellas Artes	Hermosillo	18	51	69	7	25	32	23	66	89	30	91	121	
	LIH	División de Humanidades y Bellas Artes	Hermosillo	31	59	90	19	28	47	33	106	139	52	134	186	
	LMU	División de Humanidades y Bellas Artes	Hermosillo	21	14	35	17	9	26	70	46	116	87	55	142	
TOTAL			10,315	12,506	22,821	2,951	3,564	6,515	9,088	11,046	20,104	12,009	14,610	26,619		
ESPECIALIDAD	EEC	División de Ciencias Biológicas y de la Salud	Hermosillo	0	0	0	0	0	0	11	7	18	11	7	18	
	EGD	División de Ciencias Biológicas y de la Salud	Hermosillo	0	0	0	0	0	0	0	7	7	0	7	7	
	EMO	División de Ciencias Biológicas y de la Salud	Hermosillo	0	0	0	0	0	0	2	4	6	2	4	6	
	EMP	División de Ciencias Biológicas y de la Salud	Hermosillo	0	0	0	0	0	0	7	5	12	7	5	12	
	EMU	División de Ciencias Biológicas y de la Salud	Hermosillo	0	0	0	0	0	0	7	0	7	7	0	7	
	EDS	División de Ingeniería	Hermosillo	4	3	7	4	3	7	0	0	0	4	3	7	
	TOTAL			4	3	7	4	3	7	27	23	50	31	26	57	
	MAESTRÍA/A	PBC	División de Ciencias Biológicas y de la Salud	Hermosillo	1	8	9	1	8	9	14	10	24	15	18	33
		MCD	División de Ciencias Biológicas y de la Salud	Hermosillo	8	16	24	8	16	24	16	23	39	15	24	39
		MCA	División de Ciencias Biológicas y de la Salud	Hermosillo	3	7	10	3	7	10	3	5	8	6	12	18
		MAD	División de Ciencias Económicas y Administrativas	Hermosillo	15	6	21	15	6	21	25	28	53	40	34	74
		PMC	División de Ciencias Económicas y Administrativas	Hermosillo	0	0	0	0	0	0	2	2	4	2	2	4
		MAL	División de Ciencias Económicas y Administrativas	Hermosillo	5	4	9	5	4	9	0	0	0	5	4	9
		MIFZ	División de Ciencias Económicas y Administrativas	Hermosillo	5	6	11	5	6	11	7	7	14	12	13	25
		MFC	División de Ciencias Económicas y Administrativas	Hermosillo	6	2	8	6	2	8	3	7	10	9	9	18
MIM		División de Ciencias Económicas y Administrativas	Hermosillo	10	8	18	10	8	18	1	8	9	11	16	27	
MMAC		División de Ciencias Económicas y Administrativas	Hermosillo	5	3	8	5	3	8	0	0	0	5	3	8	
PIE		División de Ciencias Económicas y Administrativas	Hermosillo	5	3	8	5	3	8	5	6	11	10	9	19	
MIDA		División de Ciencias Exactas y Naturales	Hermosillo	14	4	18	14	4	18	0	0	0	14	4	18	
MCF		División de Ciencias Exactas y Naturales	Hermosillo	8	1	9	8	1	9	10	0	10	18	1	19	
MAE		División de Ciencias Exactas y Naturales	Hermosillo	4	3	7	4	3	7	2	6	8	6	9	15	
MEL		División de Ciencias Exactas y Naturales	Hermosillo	10	1	11	10	1	11	6	2	8	16	3	19	
MCG		División de Ciencias Exactas y Naturales	Hermosillo	7	8	15	7	8	15	6	3	9	13	11	24	
PMA		División de Ciencias Exactas y Naturales	Hermosillo	2	1	3	2	1	3	4	4	8	6	5	11	
MNA		División de Ciencias Exactas y Naturales	Hermosillo	4	4	8	4	4	8	10	18	28	12	14	26	
MMA		División de Ingeniería	Hermosillo	6	3	9	6	3	9	12	8	20	18	11	29	
MEC		División de Ingeniería	Hermosillo	10	7	17	10	7	17	16	13	29	26	20	46	
MIN		División de Ingeniería	Hermosillo	9	8	17	9	8	17	10	3	13	19	11	30	
MIT		División de Ingeniería	Hermosillo	10	1	11	10	1	11	0	0	0	10	1	11	
IST		División de Ingeniería	Hermosillo	10	4	14	10	4	14	9	10	19	19	14	33	
MDS		División de Ingeniería	Hermosillo	5	5	10	5	5	10	6	15	21	11	20	31	
PIC		División de Ciencias Sociales	Hermosillo	10	18	28	10	18	28	0	0	0	10	18	28	
MDP		División de Ciencias Sociales	Hermosillo	9	5	14	9	5	14	1	0	1	10	5	15	
MEH		División de Ciencias Sociales	Hermosillo	9	4	13	9	4	13	0	0	0	9	4	13	
MIE		División de Ciencias Sociales	Hermosillo	0	0	0	0	0	0	8	14	22	8	14	22	
MPS		División de Ciencias Sociales	Hermosillo	0	0	0	0	0	0	1	11	12	1	11	12	
MAQ		División de Humanidades y Bellas Artes	Hermosillo	0	0	0	0	0	0	5	5	10	5	5	10	
MH		División de Humanidades y Bellas Artes	Hermosillo	0	0	0	0	0	0	3	9	12	3	9	12	
MUI		División de Humanidades y Bellas Artes	Hermosillo	0	0	0	0	0	0	2	2	4	2	2	4	
MLH	División de Humanidades y Bellas Artes	Hermosillo	5	5	10	5	5	10	2	2	4	7	7	14		
TOTAL			195	137	332	195	137	332	178	206	384	373	343	716		
DOCTORADO	DBC	División de Ciencias Biológicas y de la Salud	Hermosillo	4	2	6	4	2	6	5	8	13	9	10	19	
	DCD	División de Ciencias Biológicas y de la Salud	Hermosillo	3	2	5	3	2	5	10	12	22	13	14	27	
	DCA	División de Ciencias Biológicas y de la Salud	Hermosillo	0	5	5	0	5	5	9	14	5	14	19		
	DCF	División de Ciencias Exactas y Naturales	Hermosillo	6	0	6	6	0	6	15	3	18	21	3	24	
	DEM	División de Ciencias Exactas y Naturales	Hermosillo	4	2	6	4	2	6	5	0	5	9	2	11	
	DEN	División de Ciencias Exactas y Naturales	Hermosillo	5	5	10	5	5	10	10	10	20	15	15	30	
	DCM	División de Ingeniería	Hermosillo	5	9	14	5	9	14	16	18	34	21	27	48	
	DEC	División de Ingeniería	Hermosillo	3	7	10	3	7	10	17	12	29	20	19	39	
	DIS	División de Ciencias Sociales	Hermosillo	12	12	24	12	12	24	6	12	18	18	24	42	
	DIN	División de Ciencias Sociales	Hermosillo	0	0	0	0	0	0	4	6	10	4	6	10	
	DPS	División de Ciencias Sociales	Hermosillo	0	0	0	0	0	0	2	8	10	2	8	10	



NIVEL	SIGLAS	ESCUELA / FACULTAD / CENTRO / DES	MUNICIPIO	ASPIRANTES	REINGRESO	MATRÍCULA TOTAL
Doctorado en Humanidades	DH	División de Humanidades y Bellas Artes	Hermosillo	7 TOTAL 49	14 21 7 49	20 21 14 107
TOTAL DEL CAMPUS:				10,563	23,267	6,961
TOTAL DEL CAMPUS:				12,704	3,199	9,372
TOTAL DEL CAMPUS:				1,854	110	261
TOTAL DEL CAMPUS:				594	1,200	371
TOTAL DEL CAMPUS:				837	379	1,216
TOTAL DEL CAMPUS:				489	1,098	1,587

NOMBRE DEL CAMPUS: CAJEME, UNIDAD REGIONAL CENTRO		MATRÍCULA													
LICENCIATURA	H	M	Total	H	M	Total	H	M	Total	H	M	Total	H	M	Total
Licenciatura en Ciencias Numéricas	25	98	123	8	28	36	20	77	97	28	105	133			
Licenciatura en Enfermería	155	408	563	13	60	73	71	251	322	84	311	395			
Licenciatura en Psicología de la Salud	16	45	61	8	22	30	23	111	134	31	133	164			
Licenciatura en Medicina	281	492	773	33	46	79	140	182	322	173	228	401			
Químico Biólogo Clínico	117	217	334	48	105	153	125	216	341	173	321	494			
TOTAL DEL CAMPUS:				594	1,200	1,854	110	261	371	837	379	1,216	489	1,098	1,587

NOMBRE DEL CAMPUS: CABORCA, UNIDAD REGIONAL NORTE		MATRÍCULA													
LICENCIATURA	H	M	Total	H	M	Total	H	M	Total	H	M	Total	H	M	Total
Licenciatura en Administración	59	65	124	17	23	40	75	109	184	92	132	224			
Licenciatura en Contaduría Pública	34	38	72	19	38	60	60	91	151	79	110	189			
Licenciatura en Derecho	42	50	92	27	30	57	97	148	245	174	178	302			
Licenciatura en Educación	39	133	172	14	54	68	0	0	0	14	54	68			
Licenciatura en Negocios y Comercio Internacionales	73	50	123	37	24	61	57	83	140	94	107	201			
Licenciatura en Psicología	35	100	135	19	50	69	45	198	243	64	248	312			
Ingeniería Industrial y de Sistemas	112	37	149	66	28	94	122	38	160	188	66	254			
Ingeniero Minero	76	30	106	35	15	50	63	40	103	98	55	153			
Químico Biólogo Clínico	60	58	118	38	39	77	81	122	203	119	161	280			
TOTAL DEL CAMPUS:				530	561	1,091	272	282	554	600	829	1,429	872	1,111	1,983

NOMBRE DEL CAMPUS: NOGALES, UNIDAD REGIONAL NORTE		MATRÍCULA													
LICENCIATURA	H	M	Total	H	M	Total	H	M	Total	H	M	Total	H	M	Total
Licenciatura en Administración	38	51	89	17	23	40	31	65	96	48	88	136			
Licenciatura en Comunicación Organizacional	30	28	58	14	11	25	31	50	81	45	61	106			
Licenciatura en Derecho	46	65	111	32	45	77	109	170	279	141	215	356			
Licenciatura en Negocios y Comercio Internacionales	76	91	167	42	47	89	117	144	261	159	191	350			
Licenciatura en Psicología	43	113	156	22	66	88	53	181	234	75	247	322			
TOTAL DEL CAMPUS:				233	348	581	127	192	319	341	610	951	468	802	1,270

NOMBRE DEL CAMPUS: SANTA ANA, UNIDAD REGIONAL NORTE		MATRÍCULA													
LICENCIATURA	H	M	Total	H	M	Total	H	M	Total	H	M	Total	H	M	Total
Licenciatura en Administración	13	15	28	13	14	27	20	20	40	33	34	67			
Licenciatura en Derecho	6	13	19	6	14	20	25	24	49	31	38	69			
Licenciatura en Educación	4	39	43	4	36	40	9	51	60	13	87	100			
Licenciatura en Sistemas Administrativos	0	0	0	0	0	0	0	16	18	34	16	18			
TOTAL DEL CAMPUS:				23	67	90	23	64	87	70	113	183	93	177	270

NOMBRE DEL CAMPUS: NAVOJOA, UNIDAD REGIONAL SUR		MATRÍCULA													
LICENCIATURA	H	M	Total	H	M	Total	H	M	Total	H	M	Total	H	M	Total
Licenciatura en Administración	25	30	55	11	20	31	43	86	129	54	106	160			
Licenciatura en Contaduría Pública	24	31	55	18	19	37	32	108	140	50	127	177			
Licenciatura en Derecho	70	70	140	57	62	119	279	280	559	336	342	678			
Licenciatura en Educación	17	31	48	12	22	34	8	20	28	20	42	62			
Ingeniería Civil	42	14	56	36	11	47	110	48	158	146	59	205			
Ingeniería Industrial y de Sistemas	41	21	62	30	14	44	115	62	177	145	76	221			
Licenciatura en Enfermería	22	104	126	5	35	40	6	33	39	11	68	79			
Químico Biólogo Clínico	43	90	133	31	89	120	150	287	437	181	376	557			
TOTAL DEL CAMPUS:				284	391	675	200	272	472	743	924	1,667	943	1,196	2,139

TOTAL MATRÍCULA ESCOLARIZADA		TOTAL MATRÍCULA ESCOLARIZADA													
	12,227	15,331	27,558	3,931	4,833	8,764	11,505	14,706	26,211	15,436	19,539	34,975			
TOTAL MATRÍCULA ESCOLARIZADA															

Handwritten marks: a blue checkmark and the number '12'.

NIVEL	SIGLAS	ESCUELA / FACULTAD / CENTRO / DES	MUNICIPIO	ASPIRANTES	NUEVO INGRESO	REINGRESO	MATRÍCULA TOTAL								
<b>MODALIDAD: NO ESCOLARIZADA</b>															
<b>NOMBRE DEL CAMPUS: HERMOSILLO, UNIDAD REGIONAL CENTRO</b>															
<b>LICENCIATURA</b>															
Licenciatura en Sustentabilidad	LSU	División de Ingeniería	Hermosillo	H	M	Total	H	M	Total						
Licenciatura en Trabajo Social Modalidad Virtual	LTV	División de Ciencias Sociales	Hermosillo	0	0	0	0	0	2	2	2				
<b>TOTAL DEL CAMPUS</b>				18	23	41	12	16	28	11	12	23	23	28	51
<b>TOTAL MATRÍCULA NO ESCOLARIZADA</b>				18	23	41	12	16	28	11	12	23	23	28	51
<b>TOTAL MATRÍCULA INSTITUCIÓN</b>				12,245	15,354	27,599	3,943	4,848	8,792	11,516	14,718	26,234	15,459	19,567	35,026

  
 DRA. AMINTA MARÍN MARTÍNEZ  
 NOMBRE Y FIRMA DEL DIRECTOR DE SERVICIOS ESCOLARES

  
 DR. BENJAMÍN BURGOS FLORES, DIRECTOR DE PLANEACIÓN  
 NOMBRE Y FIRMA DEL RESPONSABLE DE LA CAPTURA

UNIVERSIDAD DE SONORA



**Segundo informe semestral 2020  
sobre la variación de la matrícula**

---

Ciclo 2019-2 respecto a 2020-2

## Variación de la matrícula 2020-2 respecto a 2019-2

Para el cálculo de la variación de la matrícula del segundo semestre de 2020 (2020-2) se tomó como referencia la población inscrita en el segundo semestre de 2019 (2019-2). La matrícula 2020-2 fue de 35,026: para el nivel licenciatura 33,919 y para el nivel posgrado 1,107 alumnos.

**Matrícula de nivel superior por nivel de los semestres  
2019-2 y 2020-2, por nivel y variación**

Nivel	2019-2	2020-2	Variación
Licenciatura	31,727	33,919	2,192
Especialidad	59	57	-2
Maestría	699	716	17
Doctorado	305	334	29
<b>Total</b>	<b>32,790</b>	<b>35,026</b>	<b>2,236</b>

Del ciclo 2019-2 al 2020-2 la población inscrita en la Institución tuvo un incremento de 2,236 alumnos. Desde el semestre 2010-2 la matrícula estudiantil de nivel licenciatura se ha incrementado en un 36% hasta 2020-2. En el último par de años se ha incrementado en mayor medida la matrícula de nivel licenciatura buscando, de manera ordenada, atender la demanda inusual de una cohorte de alumnos de bachillerato que se formó con los cambios en los años de ingreso a primaria, denominada comúnmente como burbuja poblacional, que ingresó al nivel superior en el semestre 2019-2.

De 2018-2 a 2019-2 el efecto de ese incremento fue de 2,677 alumnos, el impacto de la medida persiste en la actualidad y continuará hasta el egreso de la generación, sin embargo, el esquema implementado en ese momento para administrar de manera óptima la programación de cursos, permitió continuar con una oferta mayor a la de 2018-2 para el ciclo 2020-2, pues se busca que con las cargas de trabajo ya establecidas a los docentes se atienda a la mayor cantidad de alumnos posible, sin demerito de la calidad educativa y sin incremento de costos sustantivo en cuanto a servicios personales. En el cuadro que se muestra a continuación puede verificarse que el incremento en la matrícula fue generalizado en todos los programas educativos de nivel licenciatura, con algunas excepciones en función de la demanda.

**Variación en la matrícula de 2019-2 a 2020-2 por programa educativo de licenciatura**

Campus	Nivel	Programa Educativo	2019-2	2020-2	Diferencia
Cajeme	Licenciatura	Licenciatura en Ciencias Nutricionales	133	133	0
Cajeme	Licenciatura	Licenciatura en Enfermería	352	395	43
Cajeme	Licenciatura	Licenciatura en Medicina	377	401	24
Cajeme	Licenciatura	Licenciatura en Psicología de la Salud	127	164	37
Cajeme	Licenciatura	Químico Biólogo Clínico	436	494	58
Hermosillo	Licenciatura	Arquitectura	991	1062	71
Hermosillo	Licenciatura	Ingeniería Biomédica		90	90
Hermosillo	Licenciatura	Ingeniería Civil	1243	1257	14
Hermosillo	Licenciatura	Ingeniería en Ciencias Ambientales		34	34
Hermosillo	Licenciatura	Ingeniería en Energías Renovables	118	150	32
Hermosillo	Licenciatura	Ingeniería en Materiales	152	142	-10
Hermosillo	Licenciatura	Ingeniería en Sistemas de Información	400	433	33
Hermosillo	Licenciatura	Ingeniería en Tecnología Electrónica	141	124	-17
Hermosillo	Licenciatura	Ingeniería Industrial y de Sistemas	1156	1278	122
Hermosillo	Licenciatura	Ingeniería Mecatrónica	640	726	86
Hermosillo	Licenciatura	Ingeniería Metalúrgica	170	167	-3
Hermosillo	Licenciatura	Ingeniería Químico	565	629	64
Hermosillo	Licenciatura	Ingeniero Agrónomo	423	471	48
Hermosillo	Licenciatura	Ingeniero Minero	465	447	-18
Hermosillo	Licenciatura	Licenciado en Economía	187	180	-7
Hermosillo	Licenciatura	Licenciatura de Químico en Alimentos	393	393	0
Hermosillo	Licenciatura	Licenciatura en Administración	1118	1367	249
Hermosillo	Licenciatura	Licenciatura en Administración Pública	198	181	-17
Hermosillo	Licenciatura	Licenciatura en Antropología	36	48	12
Hermosillo	Licenciatura	Licenciatura en Artes Escénicas	157	164	7
Hermosillo	Licenciatura	Licenciatura en Artes Plásticas	136	144	8
Hermosillo	Licenciatura	Licenciatura en Biología	362	420	58
Hermosillo	Licenciatura	Licenciatura en Ciencias de la Computación	157	182	25
Hermosillo	Licenciatura	Licenciatura en Ciencias de la Comunicación	821	831	10
Hermosillo	Licenciatura	Licenciatura en Ciencias Genómicas	97	130	33
Hermosillo	Licenciatura	Licenciatura en Ciencias Nutricionales	506	478	-28
Hermosillo	Licenciatura	Licenciatura en Contaduría Pública	1378	1540	162
Hermosillo	Licenciatura	Licenciatura en Cultura Física y Deporte	468	467	-1
Hermosillo	Licenciatura	Licenciatura en Derecho	2671	2740	69
Hermosillo	Licenciatura	Licenciatura en Diseño Gráfico	547	572	25
Hermosillo	Licenciatura	Licenciatura en Educación	192	271	79
Hermosillo	Licenciatura	Licenciatura en Enfermería	836	861	25
Hermosillo	Licenciatura	Licenciatura en Enseñanza del Inglés	316	377	61
Hermosillo	Licenciatura	Licenciatura en Finanzas	422	464	42
Hermosillo	Licenciatura	Licenciatura en Física	296	308	12
Hermosillo	Licenciatura	Licenciatura en Física Médica	43	51	8
Hermosillo	Licenciatura	Licenciatura en Geología	504	479	-25

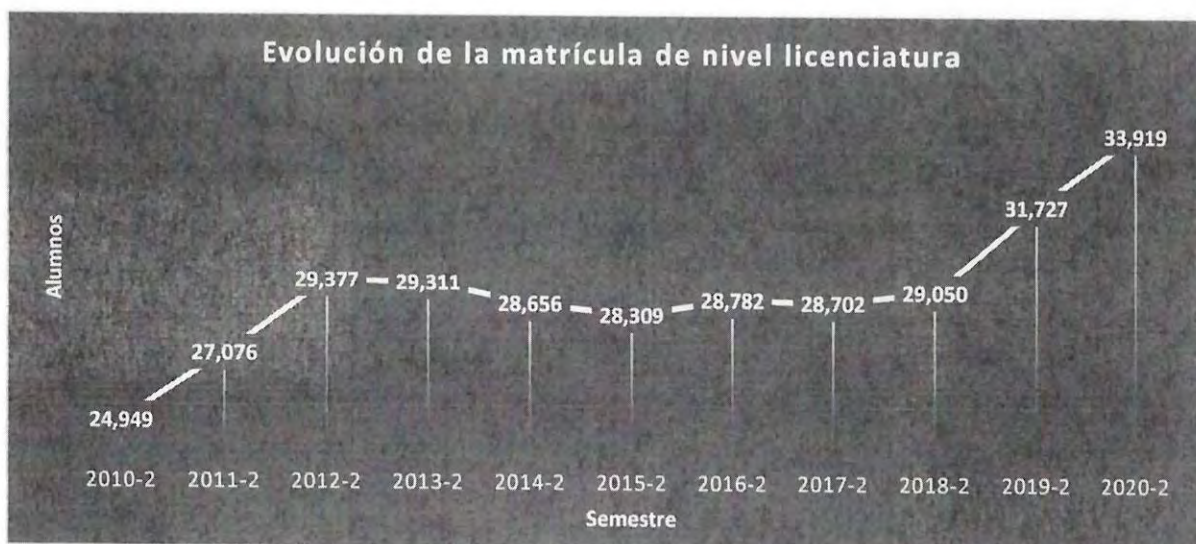
**Variación en la matrícula de 2019-2 a 2020-2 por programa educativo de licenciatura**

Campus	Nivel	Programa Educativo	2019-2	2020-2	Diferencia
Hermosillo	Licenciatura	Licenciatura en Historia	137	139	2
Hermosillo	Licenciatura	Licenciatura en Lingüística	111	121	10
Hermosillo	Licenciatura	Licenciatura en Literaturas Hispánicas	169	186	17
Hermosillo	Licenciatura	Licenciatura en Matemáticas	97	106	9
Hermosillo	Licenciatura	Licenciatura en Medicina	626	627	1
Hermosillo	Licenciatura	Licenciatura en Mercadotecnia	566	667	101
Hermosillo	Licenciatura	Licenciatura en Música	154	142	-12
Hermosillo	Licenciatura	Licenciatura en Negocios y Comercio Internacionales	640	759	119
Hermosillo	Licenciatura	Licenciatura en Odontología	442	478	36
Hermosillo	Licenciatura	Licenciatura en Psicología	1355	1449	94
Hermosillo	Licenciatura	Licenciatura en Seguridad Pública		39	39
Hermosillo	Licenciatura	Licenciatura en Sociología	97	97	0
Hermosillo	Licenciatura	Licenciatura en Sustentabilidad	45	49	4
Hermosillo	Licenciatura	Licenciatura en Trabajo Social	501	512	11
Hermosillo	Licenciatura	Licenciatura en Trabajo Social Modalidad Virtual	15	2	-13
Hermosillo	Licenciatura	Licenciatura en Turismo	124	149	25
Hermosillo	Licenciatura	Médico Veterinario Zootecnista	322	389	67
Hermosillo	Licenciatura	Químico Biólogo Clínico	1107	1101	-6
Caborca	Licenciatura	Ingeniería Industrial y de Sistemas	224	254	30
Caborca	Licenciatura	Ingeniero Minero	133	153	20
Caborca	Licenciatura	Licenciatura en Administración	226	224	-2
Caborca	Licenciatura	Licenciatura en Contaduría Pública	191	189	-2
Caborca	Licenciatura	Licenciatura en Derecho	331	302	-29
Caborca	Licenciatura	Licenciatura en Educación		68	68
Caborca	Licenciatura	Licenciatura en Negocios y Comercio Internacionales	145	201	56
Caborca	Licenciatura	Licenciatura en Psicología	292	312	20
Caborca	Licenciatura	Químico Biólogo Clínico	270	280	10
Nogales	Licenciatura	Licenciatura en Administración	120	136	16
Nogales	Licenciatura	Licenciatura en Comunicación Organizacional	146	106	-40
Nogales	Licenciatura	Licenciatura en Derecho	349	356	7
Nogales	Licenciatura	Licenciatura en Negocios y Comercio Internacionales	360	350	-10
Nogales	Licenciatura	Licenciatura en Psicología	333	322	-11
Santa Ana	Licenciatura	Licenciatura en Administración	42	67	25
Santa Ana	Licenciatura	Licenciatura en Contaduría Pública	22		-22
Santa Ana	Licenciatura	Licenciatura en Derecho	59	69	10
Santa Ana	Licenciatura	Licenciatura en Educación	73	100	27
Santa Ana	Licenciatura	Licenciatura en Sistemas Administrativos	59	34	-25
Navojua	Licenciatura	Ingeniería Civil	207	205	-2
Navojua	Licenciatura	Ingeniería Industrial y de Sistemas	222	221	-1
Navojua	Licenciatura	Licenciatura en Administración	168	160	-8
Navojua	Licenciatura	Licenciatura en Contaduría Pública	172	177	5
Navojua	Licenciatura	Licenciatura en Derecho	712	678	-34

### Variación en la matrícula de 2019-2 a 2020-2 por programa educativo de licenciatura

Campus	Nivel	Programa Educativo	2019-2	2020-2	Diferencia
Navojoa	Licenciatura	Licenciatura en Educación	37	62	25
Navojoa	Licenciatura	Licenciatura en Enfermería	40	79	39
Navojoa	Licenciatura	Químico Biólogo Clínico	556	557	1
<b>Total general</b>			<b>31727</b>	<b>33919</b>	<b>2192</b>

En el gráfico siguiente se aprecia el cambio, con una tendencia creciente en el último par de años, después de un periodo estable de consolidación de la calidad educativa en el que se logró que más de 90% de la matrícula evaluable cursara programas reconocidos por su calidad por los diferentes organismos acreditadores y evaluadores de la Educación Superior.



La matrícula de posgrado se ha mantenido relativamente estable en los últimos años, sin embargo, la dinámica de este tipo de programas es distinta a los de nivel licenciatura. El tiempo de vida de los programas varía en función de la demanda y su grado de consolidación académica, el crecimiento de la matrícula de 2010-2 a 2020-2 ha sido de 17% y en el último año de 4%. La variación por programa se detalla en el siguiente cuadro.

### Variación en la matrícula de 2019-2 a 2020-2 por programa educativo de posgrado

Campus	Nivel	Programa Educativo	2019-2	2020-2	Diferencia
Hermosillo	Especialidad	Especialidad de Enfermería en Cuidados Intensivos	9	18	9
Hermosillo	Especialidad	Especialidad en Administración	1	0	-1
Hermosillo	Especialidad	Especialidad en Desarrollo Sustentable	8	7	-1

### Variación en la matrícula de 2019-2 a 2020-2 por programa educativo de posgrado

Campus	Nivel	Programa Educativo	2019-2	2020-2	Diferencia
Hermosillo	Especialidad	Especialidad en Gestión y Docencia en Enfermería	16	7	-9
Hermosillo	Especialidad	Especialidad en Otorrinolaringología y cirugía de Cabeza y Cuello	6	6	0
Hermosillo	Especialidad	Especialidad en Psiquiatría	12	12	0
Hermosillo	Especialidad	Especialidad en Urología	7	7	0
Hermosillo	Maestría	Maestría en Administración	92	74	-18
Hermosillo	Maestría	Maestría en Aduanas, Logística y Negocios Internacionales	0	9	9
Hermosillo	Maestría	Maestría en Arquitectura	12	10	-2
Hermosillo	Maestría	Maestría en Biociencias	29	33	4
Hermosillo	Maestría	Maestría en Ciencia de Datos	0	18	18
Hermosillo	Maestría	Maestría en Ciencia de Materiales	34	29	-5
Hermosillo	Maestría	Maestría en Ciencias (Física)	17	19	2
Hermosillo	Maestría	Maestría en Ciencias con Especialidad en Matemática Educativa	15	15	0
Hermosillo	Maestría	Maestría en Ciencias de la Ingeniería	37	0	-37
Hermosillo	Maestría	Maestría en Ciencias de la Ingeniería: Ingeniería Química	0	46	46
Hermosillo	Maestría	Maestría en Ciencias de la Salud	40	39	-1
Hermosillo	Maestría	Maestría en Ciencias en Electrónica	21	19	-2
Hermosillo	Maestría	Maestría en Ciencias Geología	21	24	3
Hermosillo	Maestría	Maestría en Ciencias Matemáticas	16	11	-5
Hermosillo	Maestría	Maestría en Ciencias Sociales	20	28	8
Hermosillo	Maestría	Maestría en Ciencias y Tecnología de Alimentos	13	18	5
Hermosillo	Maestría	Maestría en Comercio Exterior y Aduanas	4	4	0
Hermosillo	Maestría	Maestría en Derecho Procesal Penal Acusatorio y Oral	26	15	-11
Hermosillo	Maestría	Maestría en Enseñanza de la Historia	0	13	13
Hermosillo	Maestría	Maestría en Finanzas	28	25	-3
Hermosillo	Maestría	Maestría en Fiscalización y Control Gubernamental	23	18	-5
Hermosillo	Maestría	Maestría en Humanidades	25	12	-13
Hermosillo	Maestría	Maestría en Impuestos	22	27	5
Hermosillo	Maestría	Maestría en Ingeniería	16	0	-16
Hermosillo	Maestría	Maestría en Ingeniería Civil	15	0	-15
Hermosillo	Maestría	Maestría en Ingeniería en Internet de las Cosas e Inteligencia Artificial	0	11	11
Hermosillo	Maestría	Maestría en Ingeniería Urbana	0	30	30
Hermosillo	Maestría	Maestría en Ingeniería: Ingeniería en Sistemas y Tecnología	34	33	-1
Hermosillo	Maestría	Maestría en Innovación Educativa	23	22	-1
Hermosillo	Maestría	Maestría en Integración Económica	19	19	0
Hermosillo	Maestría	Maestría en Lingüística	14	4	-10
Hermosillo	Maestría	Maestría en Literatura Hispanoamericana	14	14	0
Hermosillo	Maestría	Maestría en Marketing y Mercados de Consumo	0	8	8
Hermosillo	Maestría	Maestría en Nanotecnología	29	26	-3
Hermosillo	Maestría	Maestría en Psicología	15	12	-3



### Variación en la matrícula de 2019-2 a 2020-2 por programa educativo de posgrado

Campus	Nivel	Programa Educativo	2019-2	2020-2	Diferencia
Hermosillo	Maestría	Maestría en Sustentabilidad	25	31	6
Hermosillo	Doctorado	Doctorado en Biociencias	14	19	5
Hermosillo	Doctorado	Doctorado en Ciencia de Materiales	46	48	2
Hermosillo	Doctorado	Doctorado en Ciencias (Física)	0	24	24
Hermosillo	Doctorado	Doctorado en Ciencias (Matemáticas)	0	11	11
Hermosillo	Doctorado	Doctorado en Ciencias (Químico Biológicas y de la Salud)	24	27	3
Hermosillo	Doctorado	Doctorado en Ciencias de Alimentos	29	19	-10
Hermosillo	Doctorado	Doctorado en Ciencias de la Ingeniería; Ingeniería Química	24	39	15
Hermosillo	Doctorado	Doctorado en Ciencias Matemáticas	8	0	-8
Hermosillo	Doctorado	Doctorado en Ciencias Sociales	18	42	24
Hermosillo	Doctorado	Doctorado en Física	32	0	-32
Hermosillo	Doctorado	Doctorado en Humanidades	48	55	7
Hermosillo	Doctorado	Doctorado en Innovación Educativa	19	10	-9
Hermosillo	Doctorado	Doctorado en Nanotecnología	24	30	6
Hermosillo	Doctorado	Doctorado en Psicología	19	10	-9
<b>Total general</b>			<b>1063</b>	<b>1107</b>	<b>44</b>

A la par del crecimiento en el número de espacios ofertados se han incorporado nuevos programas educativos acorde a los planteamientos captados en las encuestas de opinión que se realizan a egresados y empleadores, así como las profesiones proyectadas como necesarias ante el cambio científico y tecnológico.

En el último año se aprobaron 16 planes de estudios. Dos que renuevan el currículo de licenciaturas ya vigentes y el resto constituyen nueva oferta educativa. Además, se trabaja en la actualización de lo totalidad de los planes de estudios enmarcados en el nuevo *Modelo Educativo 2030 de la Universidad de Sonora*.

### Nueva oferta educativa

Nivel	Nombre del programa	Semestre
Licenciatura	Licenciatura en Antropología	2019-2
Licenciatura	Licenciatura en Ciencias Genómicas	2019-2
Licenciatura	Licenciatura en Física Médica	2019-2
Licenciatura	Ingeniería Biomédica	2020-2
Licenciatura	Ingeniería en Ciencias Ambientales	2020-2
Licenciatura	Licenciatura en Seguridad Pública	2020-2
Licenciatura	Ingeniería en Tecnología Electrónica	2020-2
Licenciatura	Licenciatura en Trabajo Social	2020-2

### Nueva oferta educativa

Nivel	Nombre del programa	Semestre
Especialidad	Especialidad en Fiscalización en el Servicio Público	2019-2
Maestría	Maestría en Aduanas, Logística y Negocios Internacionales	2019-2
Maestría	Maestría en Desarrollo Social	2019-2
Maestría	Maestría en Enseñanza de la Historia	2019-2
Maestría	Maestría en Ingeniería en Internet de las Cosas e Inteligencia Artificial	2019-2
Maestría	Maestría en Ciencia de Datos	2020-1
Maestría	Maestría en Marketing y Mercados de Consumo	2020-1
Doctorado	Doctorado en Geociencias	2020-1

Con las acciones emprendidas en materia de fortalecimiento de calidad educativa, renovación y capacitación de la planta docente, así como atención a la demanda, la Universidad de Sonora se ha consolidado como la institución de educación superior más importante en la entidad y según algunos estándares, en la región. Tal como lo indica el Ranking de Universidades de México 2020 de la Revista América Economía, la Universidad de Sonora se ubicó en el lugar 15 a nivel nacional, y fue considerada de nuevo como la mejor universidad del noroeste del país.



# Asociación Mexicana de Órganos de Control y Vigilancia en Instituciones de Educación Superior, A. C.

H. Puebla de Z., a 22 de enero de 2021

Oficio: AMOCVIES 007/2021

Asunto: Se envía Informe de Resultados de Auditoría Externa al  
Segundo Informe Semestral de Matrícula 2020.

**DR. EN ED. ALFREDO BARRERA BACA**  
**RECTOR DE LA UNIVERSIDAD AUTÓNOMA DEL ESTADO DE MÉXICO**  
**PRESENTE**

Me es grato saludarle cordialmente y enviarle, con el presente, el Informe de Resultados de la Auditoría Externa a la Matrícula del Segundo Informe Semestral 2020 de su Institución, realizada por la Asociación Mexicana de Órganos de Control y Vigilancia en Instituciones de Educación Superior, A.C. (AMOCVIES, A.C.), a través de uno de sus miembros asociados.

De conformidad con el tercer párrafo del artículo 1 y la fracción III, del artículo 37 del Presupuesto de Egresos de la Federación para el ejercicio fiscal 2020, las Instituciones Públicas de Educación Superior deberán enviar a la Cámara de Diputados (Presidencia de la Mesa Directiva de la actual Legislatura Federal) y a la Secretaría de Educación Pública (Dirección General de Educación Superior Universitaria e Intercultural DGESUI/SES/SEP) la siguiente documentación en forma impresa y en medios electrónicos:

1. Informe de Resultados de la Auditoría a la Matrícula del Segundo Informe Semestral 2020 (documento anexo).
2. Informe Semestral Específico sobre la ampliación de la matrícula del Segundo informe semestral 2020 y su explicación (elaborado por la Institución).
3. Informe de Matrícula emitido por la DGESUI/SES/SEP (llenado por la Institución), se requiere el archivo en formato Excel.

Agradezco a Usted la confianza que nos depositó para la realización de esta revisión, reiterándole la seguridad de haber desarrollado un trabajo profesional, imparcial y objetivo, así como nuestro compromiso de continuar sumando esfuerzos en beneficio de nuestras Instituciones de Educación Superior.

Sin otro particular, sirva la presente para agradecer su atención y consideración respetuosa.

Reciba usted mi más distinguida consideración y respeto.

**ATENTAMENTE**

  
**DR. HÉCTOR GRANADOS RODRÍGUEZ**  
**PRESIDENTE DEL CONSEJO DIRECTIVO**  
**AMOCVIES, A. C.**



Anexo. Informe de Resultados de Auditoría Externa a la Matrícula del Segundo Informe Semestral 2020  
C.c.p Dirección General de Educación Superior Universitaria e Intercultural Subsecretaría de Educación Superior, SEP,  
Presente  
C.c.p Archivo.



# Universidad Autónoma del Estado de México

Secretaría de Docencia


Dirección de Control Escolar

## RESUMEN MATRICULA SEGUNDO SEMESTRE 2020

<b>NIVEL EDUCATIVO</b>	<b>NUEVO INGRESO</b>	<b>REINGRESO</b>	<b>TOTAL</b>
Medio Superior	8,642	14,581	23,223
TSU / PA	50	51	101
Licenciatura	16,720	48,923	65,643
Especialidad	111	1,832	1,943
Maestría	341	475	816
Doctorado	148	427	575
<b>TOTAL</b>	<b>26,012</b>	<b>66,289</b>	<b>92,301</b>

  
M. en C.C. Juan Carlos Matadamas Gómez  
Director de Control Escolar de la UAEM



  
Ing. Jesús Guillermo Espinosa Velasco  
Departamento de Sistemas



**Universidad Autónoma del Estado de México**  
Secretaría de Docencia  
Dirección de Control Escolar

TABLA RESUMEN SOBRE LA VARIACIÓN DE MATRÍCULA 2020

Nivel	Matrícula total a la fecha de corte (30 de septiembre de 2020: Segundo Informe Semestral 2020)	Matrícula total a la fecha de corte (30 de septiembre de 2019: Segundo Informe Semestral 2019)	Variación
Media Superior	23,223	21,452	1,771
TSU/PA	101	94	7
Licenciatura	65,643	64,114	1,529
Especialidad	1,943	1,906	37
Maestría	816	790	26
Doctorado	575	579	-4
<b>Total</b>	<b>92,301</b>	<b>88,935</b>	<b>3,366</b>

Porcentaje de variación = 3.78%

Fuente: Informes semestrales de 2019 y 2020



M. en C.C. Juan Carlos Matadamas Gómez  
Director de Control Escolar de la UAEM

Ing. Jesús Guillermo Espinosa Velasco  
Departamento de Sistemas



**Universidad Autónoma del Estado de México**

**Secretaría de Docencia**

**Dirección de Control Escolar**

### **EXPLICACION CUANTITATIVA DE LA MATRICULA**

La Universidad Autónoma del Estado de México reporta en el segundo semestre de 2020 una matrícula total de 92,301 alumnos, (3,366 más alumnos que en el mismo periodo 2019) lo cual representa un incremento total del 3.78%.

Este incremento es atribuible a las metas planeadas en el Plan Rector de Desarrollo Institucional de la actual administración, en la cual se ha preocupado por elevar la calidad de la educación en los tres niveles educativos ofertados por esta Alma Mater.

Las acciones que se desarrollan en estudios profesionales para lograr el incremento de la matrícula fue la creación de varios planes de estudio en la modalidad mixta, y debido a la pandemia por covid-19 todas las licenciaturas, así como el nivel medio ya que este último el incremento fue mayor que en Licenciatura.

Para el caso de las Especialidades, Maestrías y Doctorados el incremento 63 alumnos en relación con el mismo periodo del 2019 se debió a que algunas de ellas no se han venido ofertando y otros programas se encuentran en reestructuración.

Sin embargo, la UAEM ha seguido realizando esfuerzos significativos para incrementar su nivel de atención a la demanda, se han realizado campañas de difusión, para dar a conocer sus planes y programas de estudio, en los diferentes campus que existen en el Estado de México.

**M. EN C.C. JUAN CARLOS MATADAS GÓMEZ**

**DIRECTOR DE CONTROL ESCOLAR**



**DIRECCIÓN DE CONTROL  
ESCOLAR**



# **Asociación Mexicana de Órganos de Control y Vigilancia en Instituciones de Educación Superior, A. C.**

**DR. ALFREDO BARRERA BACA  
RECTOR DE LA UNIVERSIDAD AUTÓNOMA DEL ESTADO DE MÉXICO  
P R E S E N T E:**

Con base en las disposiciones del Presupuesto de Egresos de la Federación para el Ejercicio Fiscal 2020; las consideraciones en relación a la matrícula emitidas por la SEP y su solicitud para que la AMOCVIES, A.C. auditara el Segundo informe semestral de matrícula y su variación con respecto al año anterior, la Universidad Autónoma del Estado de Hidalgo fue designada como Auditor Externo AMOCVIES, A.C. para efectuar la auditoría a la matrícula de la Universidad Autónoma del Estado de México.

## **OBJETIVO**

Verificar la confiabilidad de los datos reportados en los informes de matrícula del Segundo semestre en cumplimiento de las disposiciones que aplican del artículo 37, fracción III, del Presupuesto de Egresos de la Federación para el ejercicio fiscal 2020.

## **ALCANCES**

Recibida la información de la matrícula conforme a las indicaciones y formatos determinados por la SEP, cuyo contenido es responsabilidad de la Dirección de Control Escolar y de la Dirección de Desarrollo Institucional de la Universidad Autónoma del Estado de México, se analizó de la siguiente manera.

- I. Se revisó el cálculo de la muestra representativa de los expedientes escolares de alumnos con base en la fórmula proporcionada por AMOCVIES, A.C., la estratificación se realizó por escuela y facultad. El total de matrícula de la Universidad Autónoma del Estado de México reportado en el informe DGESEU-SEP es de 92,301 alumnos y la muestra que se revisó es de 96 expedientes escolares.
- II. La auditoría consistió en la confrontación de la evidencia que soporta las cifras de la matrícula reportadas en el Segundo informe semestral de matrícula con base en el esquema determinado por la AMOCVIES, A.C., comprometiéndose a presentar los resultados de dicha auditoría externa con todo profesionalismo, imparcialidad y objetividad.



# Asociación Mexicana de Órganos de Control y Vigilancia en Instituciones de Educación Superior, A. C.

## RESULTADOS

### 1. Soporte de aspirantes a la Institución.

Los programas educativos de la institución cuentan con soporte documental en formato electrónico e impreso de los aspirantes registrados en el Informe DGESEU-SEP.

### 2. Análisis de duplicidad de alumnos registrados en la base de datos.

El 100% de los 92,301 alumnos no presenta duplicidad.

### 3. Concordancia entre las cifras del Informe DGESEU-SEP y la base de datos de la Dirección de Control Escolar.

Se encontró un 100% de concordancia entre las cifras de matrícula reportada en el Informe DGESEU-SEP (nuevo ingreso, reingreso y matrícula total) con la base de datos de la matrícula de la Dirección de Control Escolar.

### 4. Concordancia entre las cifras del Informe DGESEU-SEP y la Estadística 911

Se encontró con un 100% de concordancia entre las cifras de matrícula reportada en el Informe DGESEU-SEP (aspirantes, nuevo ingreso, reingreso y matrícula total) con la estadística 911.

### 5. Revisión de expedientes escolares de alumnos registrados.

Los expedientes escolares de los alumnos de la muestra revisada cuentan con el 100% de los documentos señalados en la normativa correspondiente.

### 6. Resumen de matrícula.

Resumen de matrícula reportada con base en el informe DGESEU-SEP y fecha de corte al 30 de septiembre de 2020.

Nivel	Matrícula de nuevo ingreso	Matrícula de reingreso	Total
Media Superior	8,642	14,581	23,223
TSU/PA	50	51	101
Licenciatura	16,720	48,923	65,643
Especialidad	111	1,832	1,943
Maestría	341	475	816
Doctorado	148	427	575
Total	26,012	66,289	92,301





# Asociación Mexicana de Órganos de Control y Vigilancia en Instituciones de Educación Superior, A. C.

## 7. Variación de la matrícula.

Se encontró que la variación entre los indicadores de matrícula de la Universidad Autónoma del Estado de México a la fecha de corte con respecto al año anterior (30 de septiembre de 2020/ 30 de septiembre de 2019) es por la cantidad de 3,366 alumnos, como se muestra en el cuadro siguiente:

Nivel	Matrícula total actual de acuerdo al informe DGESU-SEP de 30 de septiembre de 2020	Matrícula total del año pasado de acuerdo al Informe de auditoría externa de corte 30 de septiembre de 2019	Variación
Media Superior	23,223	21,452	1,771
TSU/PA	101	94	7
Licenciatura	65,643	64,114	1,529
Especialidad	1,943	1,906	37
Maestría	816	790	26
Doctorado	575	579	-4
Total	92,301	88,935	3,366


Porcentaje de variación global de la matrícula: 3.78%

## CONCLUSIÓN


De acuerdo al objetivo de auditoría, se desprende que la información emitida por la Universidad Autónoma del Estado de México es razonablemente confiable, determinando un 100% de concordancia entre los datos contenidos en el Segundo informe semestral de matrícula 2020, en consideración al Artículo 37, fracción III, del Presupuesto de Egresos de la Federación 2020 y las evidencias presentadas por la Institución.

La auditoría a la matrícula de la Universidad Autónoma del Estado de México, se llevó a cabo de conformidad con las Normas de Auditoría para Atestiguar. Dichas normas exigen que cumplamos con los requisitos de ética, así como que planifiquemos y ejecutemos la auditoría con el fin de obtener una seguridad razonable sobre la información que se reportará a la SEP.

Toluca de Lerdo, Estado de México, a 15 de enero de 2021.

  
Dr. Héctor Granados Rodríguez  
Presidente del Consejo Directivo de la  
AMOCVIES, A. C.



  
Mtra. Hannia Ingrid Salinas González  
Contralora General de la Universidad  
Autónoma del Estado de Hidalgo

INFORME DE MATRICULA

UNIVERSIDAD AUTONOMA DEL ESTADO DE MEXICO

FECHA DE CAPTURAR  
20 de noviembre de 2020

FECHA DE CORTE  
30 de septiembre de 2020

Informe Semestral Reportado	
1	X
2	

Informe Trimestral Reportado	
1	
2	
3	
4	

ESCOLARIZADO

CAMPUS	PLANTEL	DR. ANGEL MA. GARBAY KINTANA* DE LA ESCUELA PREPARATORIA*	NIVEL	ESCUOLA / FACULTAD / CENTRO / DES		ASPIRANTES					MUNICIPIO					MATERICULA							
				MUNICIPIO					REINGRESO					TOTAL									
BACHILLERATO UNIVERSITARIO	TOLUCA	TOTAL	H	M	Total	H	M	Total	H	M	Total	H	M	Total	H	M	Total	H	M	Total	H	M	Total
			862	1,085	1,947	497	717	1,214	909	1,208	2,117	1,406	1,925	3,331	1,296	1,733	3,029						
			TOTAL DEL CAMPUS					862	1,085	1,947	497	717	1,214	909	1,208	2,117	1,406	1,925	3,331	1,296	1,733	3,029	

ESCOLARIZADO

CAMPUS	PLANTEL	DR. ANGEL MA. GARBAY KINTANA* DE LA ESCUELA PREPARATORIA*	NIVEL	ESCUOLA / FACULTAD / CENTRO / DES		ASPIRANTES					MUNICIPIO					MATERICULA							
				MUNICIPIO					REINGRESO					TOTAL									
BACHILLERATO UNIVERSITARIO	TOLUCA	TOTAL	H	M	Total	H	M	Total	H	M	Total	H	M	Total	H	M	Total	H	M	Total	H	M	Total
			708	742	1,450	466	532	998	811	969	1,780	1,277	1,501	2,778	1,156	1,408	2,564						
			TOTAL DEL CAMPUS					708	742	1,450	466	532	998	811	969	1,780	1,277	1,501	2,778	1,156	1,408	2,564	

ESCOLARIZADO

CAMPUS	PLANTEL	DR. PABLO GONZALEZ CASANOVA* DE LA ESCUELA PREPARATORIA*	NIVEL	ESCUOLA / FACULTAD / CENTRO / DES		ASPIRANTES					MUNICIPIO					MATERICULA							
				MUNICIPIO					REINGRESO					TOTAL									
BACHILLERATO UNIVERSITARIO	TOLUCA	TOTAL	H	M	Total	H	M	Total	H	M	Total	H	M	Total	H	M	Total	H	M	Total	H	M	Total
			392	421	813	377	406	783	563	779	1,342	940	1,185	2,125	892	1,125	2,017						
			TOTAL DEL CAMPUS					392	421	813	377	406	783	563	779	1,342	940	1,185	2,125	892	1,125	2,017	

ESCOLARIZADO

CAMPUS	PLANTEL	IGNACIO RAMIREZ CALZADA* DE LA ESCUELA PREPARATORIA*	NIVEL	ESCUOLA / FACULTAD / CENTRO / DES		ASPIRANTES					MUNICIPIO					MATERICULA							
				MUNICIPIO					REINGRESO					TOTAL									
BACHILLERATO UNIVERSITARIO	TOLUCA	TOTAL	H	M	Total	H	M	Total	H	M	Total	H	M	Total	H	M	Total	H	M	Total	H	M	Total
			402	412	814	365	385	750	673	677	1,350	1,038	1,062	2,100	971	1,022	1,993						
			TOTAL DEL CAMPUS					402	412	814	365	385	750	673	677	1,350	1,038	1,062	2,100	971	1,022	1,993	

ESCOLARIZADO

CAMPUS	PLANTEL	ISIDRO FABELA ALFARO* DE LA ESCUELA PREPARATORIA*	NIVEL	ESCUOLA / FACULTAD / CENTRO / DES		ASPIRANTES					MUNICIPIO					MATERICULA							
				MUNICIPIO					REINGRESO					TOTAL									
BACHILLERATO UNIVERSITARIO	ATLACOMULCO	TOTAL	H	M	Total	H	M	Total	H	M	Total	H	M	Total	H	M	Total	H	M	Total	H	M	Total
			278	403	681	148	266	414	208	362	570	356	628	984	302	505	807						
			TOTAL DEL CAMPUS					278	403	681	148	266	414	208	362	570	356	628	984	302	505	807	

ESCOLARIZADO

CAMPUS	PLANTEL	MTR. JOSE IGNACIO PICHARDO PAGAZA* DE LA ESCUELA PREPARATORIA*	NIVEL	ESCUOLA / FACULTAD / CENTRO / DES		ASPIRANTES					MUNICIPIO					MATERICULA							
				MUNICIPIO					REINGRESO					TOTAL									
BACHILLERATO UNIVERSITARIO	ALMOLOYA DE ALQUIRISAS	TOTAL	H	M	Total	H	M	Total	H	M	Total	H	M	Total	H	M	Total	H	M	Total	H	M	Total
			44	54	98	44	53	97	82	96	178	126	149	275	115	130	245						
			TOTAL DEL CAMPUS					44	54	98	44	53	97	82	96	178	126	149	275	115	130	245	

ESCOLARIZADO

CAMPUS	PLANTEL	NEZAHUALCOYOTL* DE LA ESCUELA PREPARATORIA*	NIVEL	ESCUOLA / FACULTAD / CENTRO / DES		ASPIRANTES					MUNICIPIO					MATERICULA							
				MUNICIPIO					REINGRESO					TOTAL									
BACHILLERATO UNIVERSITARIO	NEZAHUALCOYOTL	TOTAL	H	M	Total	H	M	Total	H	M	Total	H	M	Total	H	M	Total	H	M	Total	H	M	Total
			869	1,054	1,923	485	664	1,149	828	1,110	1,938	1,313	1,774	3,087	1,214	1,640	2,854						
			TOTAL DEL CAMPUS					869	1,054	1,923	485	664	1,149	828	1,110	1,938	1,313	1,774	3,087	1,214	1,640	2,854	

ESCOLARIZADO

CAMPUS	PLANTEL	SOR JUANA INES DE LA CRUZ* DE LA ESCUELA PREPARATORIA*	NIVEL	ESCUOLA / FACULTAD / CENTRO / DES		ASPIRANTES					MUNICIPIO					MATERICULA							
				MUNICIPIO					REINGRESO					TOTAL									
BACHILLERATO UNIVERSITARIO	AMECAMECA	TOTAL	H	M	Total	H	M	Total	H	M	Total	H	M	Total	H	M	Total	H	M	Total	H	M	Total
			424	515	939	325	448	773	557	736	1,293	882	1,184	2,066	827	1,098	1,925						
			TOTAL DEL CAMPUS					424	515	939	325	448	773	557	736	1,293	882	1,184	2,066	827	1,098	1,925	

11/11/2020











NIVEL	ESCUELA / FACULTAD / CENTRO / DES	MUNICIPIO			ASPIRANTES			NUEVO INGRESO			REINGRESO			TOTAL		
		H	M	Total	H	M	Total	H	M	Total	H	M	Total	H	M	Total
MAESTRIA	CENTRO UNIVERSITARIO UAEM ECATEPEC	6	2	8	3	1	4	1	0	1	4	1	4	1	5	5
SENCIAL	TOTAL DEL CAMPUS	135	211	346	46	58	104	384	633	1,017	430	691	1,121	507	838	1,345
<b>MATRICULA</b>																
NIVEL	ESCUELA / FACULTAD / CENTRO / DES	MUNICIPIO			ASPIRANTES			NUEVO INGRESO			REINGRESO			TOTAL		
LICENCIATURA	CENTRO UNIVERSITARIO UAEM NEZAHUALCOYOTL	185	275	460	70	141	211	139	317	456	209	458	667	195	413	608
LICENCIATURA	CENTRO UNIVERSITARIO UAEM NEZAHUALCOYOTL	27	89	116	24	77	101	50	155	205	74	232	306	72	220	292
LICENCIATURA	CENTRO UNIVERSITARIO UAEM NEZAHUALCOYOTL	156	41	197	115	32	147	210	52	262	325	84	409	264	72	336
LICENCIATURA	CENTRO UNIVERSITARIO UAEM NEZAHUALCOYOTL	36	17	48	34	11	45	91	37	128	125	48	173	125	50	175
LICENCIATURA	CENTRO UNIVERSITARIO UAEM NEZAHUALCOYOTL	40	26	66	34	21	55	46	53	99	80	74	154	706	56	106
SENCIAL	TOTAL DEL CAMPUS	444	443	887	277	282	559	536	614	1,150	813	896	1,709	706	811	1,517
<b>MATRICULA</b>																
NIVEL	ESCUELA / FACULTAD / CENTRO / DES	MUNICIPIO			ASPIRANTES			NUEVO INGRESO			REINGRESO			TOTAL		
LICENCIATURA	CENTRO UNIVERSITARIO UAEM TEMASCALTEPEC	0	0	0	0	0	0	224	66	290	224	66	290	273	82	355
LICENCIATURA	CENTRO UNIVERSITARIO UAEM TEMASCALTEPEC	0	0	0	0	0	0	31	35	66	31	35	66	46	47	93
LICENCIATURA	CENTRO UNIVERSITARIO UAEM TEMASCALTEPEC	22	37	59	19	30	49	114	148	262	133	178	311	160	202	362
LICENCIATURA	CENTRO UNIVERSITARIO UAEM TEMASCALTEPEC	0	0	0	0	0	0	24	10	34	24	10	34	39	21	60
SENCIAL	TOTAL DEL CAMPUS	22	37	59	19	30	49	353	259	652	412	289	701	518	352	870
MAESTRIA	CENTRO UNIVERSITARIO UAEM TEMASCALTEPEC	2	1	3	2	1	3	0	3	3	2	4	6	0	3	3
MAESTRIA	CENTRO UNIVERSITARIO UAEM TEMASCALTEPEC	5	1	6	1	0	1	1	0	1	2	0	2	2	0	2
SENCIAL	TOTAL DEL CAMPUS	7	2	9	3	1	4	1	3	4	4	4	8	2	3	5
DOCTORADO	CENTRO UNIVERSITARIO UAEM TEMASCALTEPEC	0	0	0	0	0	0	0	0	0	0	0	0	3	0	3
SENCIAL	TOTAL DEL CAMPUS	29	39	68	22	31	53	384	282	666	416	283	709	523	365	878
<b>MATRICULA</b>																
NIVEL	ESCUELA / FACULTAD / CENTRO / DES	MUNICIPIO			ASPIRANTES			NUEVO INGRESO			REINGRESO			TOTAL		
LICENCIATURA	CENTRO UNIVERSITARIO UAEM TENANCINGO	27	16	43	26	14	40	51	31	82	77	45	122	75	39	114
LICENCIATURA	CENTRO UNIVERSITARIO UAEM TENANCINGO	7	13	20	7	10	17	33	26	59	40	36	76	49	40	89
LICENCIATURA	CENTRO UNIVERSITARIO UAEM TENANCINGO	0	0	0	0	0	0	7	14	7	14	7	14	23	31	54
LICENCIATURA	CENTRO UNIVERSITARIO UAEM TENANCINGO	58	76	134	33	53	85	100	151	251	133	204	337	140	206	346
LICENCIATURA	CENTRO UNIVERSITARIO UAEM TENANCINGO	0	0	0	0	0	0	2	1	3	2	1	3	4	4	8
SENCIAL	TOTAL DEL CAMPUS	92	105	197	66	77	143	193	216	409	259	293	552	291	320	611
MAESTRIA	CENTRO UNIVERSITARIO UAEM TENANCINGO	1	3	4	0	2	2	1	2	3	1	4	5	2	3	5
SENCIAL	TOTAL DEL CAMPUS	1	3	4	0	2	2	1	2	3	1	4	5	2	3	5
DOCTORADO	CENTRO UNIVERSITARIO UAEM TENANCINGO	0	0	0	0	0	0	0	0	0	0	0	0	1	2	3
SENCIAL	TOTAL DEL CAMPUS	93	108	201	66	79	145	195	218	413	261	287	568	284	325	619
<b>MATRICULA</b>																
NIVEL	ESCUELA / FACULTAD / CENTRO / DES	MUNICIPIO			ASPIRANTES			NUEVO INGRESO			REINGRESO			TOTAL		
LICENCIATURA	CENTRO UNIVERSITARIO UAEM TEXCOCO	0	0	0	0	0	0	38	51	89	38	51	89	68	96	164
LICENCIATURA	CENTRO UNIVERSITARIO UAEM TEXCOCO	0	0	0	0	0	0	68	94	162	68	94	162	104	134	238
LICENCIATURA	CENTRO UNIVERSITARIO UAEM TEXCOCO	0	0	0	0	0	0	35	46	81	35	46	81	63	83	146
LICENCIATURA	CENTRO UNIVERSITARIO UAEM TEXCOCO	207	317	524	84	146	230	279	417	696	363	563	926	367	534	901
LICENCIATURA	CENTRO UNIVERSITARIO UAEM TEXCOCO	81	82	163	53	52	105	65	75	140	118	127	245	103	110	213
LICENCIATURA	CENTRO UNIVERSITARIO UAEM TEXCOCO	0	0	0	0	0	0	56	45	101	56	45	101	94	60	154
LICENCIATURA	CENTRO UNIVERSITARIO UAEM TEXCOCO	0	0	0	0	0	0	320	81	401	320	81	401	434	119	553
LICENCIATURA	CENTRO UNIVERSITARIO UAEM TEXCOCO	77	163	240	49	101	150	103	243	346	152	344	496	127	336	463
LICENCIATURA	CENTRO UNIVERSITARIO UAEM TEXCOCO	0	0	0	0	0	0	4	4	4	4	4	4	3	8	11
SENCIAL	TOTAL DEL CAMPUS	365	562	927	186	299	485	964	1,056	2,020	1,150	1,355	2,505	1,363	1,480	2,843
MAESTRIA	CENTRO UNIVERSITARIO UAEM TEXCOCO	2	0	2	2	0	2	2	0	2	4	0	4	5	0	5
SENCIAL	TOTAL DEL CAMPUS	2	0	2	2	0	2	2	0	2	4	0	4	5	0	5

NIVEL	MUNICIPIO		ASPIRANTES		NUEVO INGRESO		REINGRESO		TOTAL
	H	M	H	M	H	M	H	M	
	Total		Total		Total		Total		
DOCTORADO	0	0	0	0	0	0	0	0	0
SENCIAL	6	2	8	2	6	2	8	2	8
TOTAL	6	2	8	2	6	2	8	2	8
TOTAL DEL CAMPUS	367	562	929	188	299	487	972	1,058	2,030
TOTAL DEL CAMPUS	1,374	1,482	2,856						

NIVEL	MUNICIPIO		ASPIRANTES		NUEVO INGRESO		REINGRESO		TOTAL
	H	M	H	M	H	M	H	M	
	Total		Total		Total		Total		
DOCTORADO	0	0	0	0	0	0	0	0	0
SENCIAL	64	81	145	72	36	36	72	36	36
TOTAL	64	81	145	72	36	36	72	36	36
TOTAL DEL CAMPUS	323	429	752						
TOTAL DEL CAMPUS	183	122	305						
TOTAL DEL CAMPUS	2	5	7						
TOTAL DEL CAMPUS	46	30	76						
TOTAL DEL CAMPUS	204	45	249						
TOTAL DEL CAMPUS	822	712	1,534						
TOTAL DEL CAMPUS	8	2	10						
TOTAL DEL CAMPUS	4	2	6						
TOTAL DEL CAMPUS	0	2	2						
TOTAL DEL CAMPUS	1	7	8						
TOTAL DEL CAMPUS	5	11	15						
TOTAL DEL CAMPUS	6	1	7						
TOTAL DEL CAMPUS	6	1	7						
TOTAL DEL CAMPUS	833	724	1,557						

NIVEL	MUNICIPIO		ASPIRANTES		NUEVO INGRESO		REINGRESO		TOTAL
	H	M	H	M	H	M	H	M	
	Total		Total		Total		Total		
DOCTORADO	0	0	0	0	0	0	0	0	0
SENCIAL	107	122	229	199	60	139	199	60	139
TOTAL	107	122	229	199	60	139	199	60	139
TOTAL DEL CAMPUS	93	190	283						
TOTAL DEL CAMPUS	64	104	168						
TOTAL DEL CAMPUS	318	483	801						
TOTAL DEL CAMPUS	95	103	198						
TOTAL DEL CAMPUS	42	40	82						
TOTAL DEL CAMPUS	177	59	236						
TOTAL DEL CAMPUS	268	95	363						
TOTAL DEL CAMPUS	375	157	532						
TOTAL DEL CAMPUS	119	291	410						
TOTAL DEL CAMPUS	1,658	1,644	3,302						
TOTAL DEL CAMPUS	4	1	5						
TOTAL DEL CAMPUS	4	1	5						
TOTAL DEL CAMPUS	1,662	1,645	3,307						

NIVEL	MUNICIPIO		ASPIRANTES		NUEVO INGRESO		REINGRESO		TOTAL
	H	M	H	M	H	M	H	M	
	Total		Total		Total		Total		
DOCTORADO	0	0	0	0	0	0	0	0	0
SENCIAL	44	57	101	34	47	25	42	67	25
TOTAL	44	57	101	34	47	25	42	67	25
TOTAL DEL CAMPUS	159	213	372						
TOTAL DEL CAMPUS	18	16	34						
TOTAL DEL CAMPUS	77	17	94						
TOTAL DEL CAMPUS	46	188	234						
TOTAL DEL CAMPUS	350	492	842						
TOTAL DEL CAMPUS	350	492	842						

NIVEL	MUNICIPIO		ASPIRANTES		NUEVO INGRESO		REINGRESO		TOTAL
	H	M	H	M	H	M	H	M	
	Total		Total		Total		Total		
DOCTORADO	0	0	0	0	0	0	0	0	0
SENCIAL	95	73	168	47	74	33	11	22	33
TOTAL	95	73	168	47	74	33	11	22	33
TOTAL DEL CAMPUS	44	54	98						
TOTAL DEL CAMPUS	35	38	73						
TOTAL DEL CAMPUS	135	240	375						
TOTAL DEL CAMPUS	102	95	197						
TOTAL DEL CAMPUS	0	0	0						
TOTAL DEL CAMPUS	0	0	0						

NIVEL	MUNICIPIO		ASPIRANTES		NUEVO INGRESO		REINGRESO		TOTAL
	H	M	H	M	H	M	H	M	
	Total		Total		Total		Total		
DOCTORADO	0	0	0	0	0	0	0	0	0
SENCIAL	367	562	929	188	299	487	972	1,058	2,030
TOTAL	367	562	929	188	299	487	972	1,058	2,030
TOTAL DEL CAMPUS	1,160	1,387	2,547						

NIVEL	MUNICIPIO		ASPIRANTES		NUEVO INGRESO		REINGRESO		TOTAL
	H	M	H	M	H	M	H	M	
	Total		Total		Total		Total		
DOCTORADO	0	0	0	0	0	0	0	0	0
SENCIAL	198	235	433	135	146	281	578	1,101	713
TOTAL	198	235	433	135	146	281	578	1,101	713
TOTAL DEL CAMPUS	367	562	929						
TOTAL DEL CAMPUS	1,160	1,387	2,547						

NIVEL	MUNICIPIO		ASPIRANTES		NUEVO INGRESO		REINGRESO		TOTAL
	H	M	H	M	H	M	H	M	
	Total		Total		Total		Total		
DOCTORADO	0	0	0	0	0	0	0	0	0
SENCIAL	208	254	462	138	152	290	588	529	1,117
TOTAL	208	254	462	138	152	290	588	529	1,117
TOTAL DEL CAMPUS	726	681	1,407						

NIVEL	MUNICIPIO		ASPIRANTES		NUEVO INGRESO		REINGRESO		TOTAL
	H	M	H	M	H	M	H	M	
	Total		Total		Total		Total		
DOCTORADO	0	0	0	0	0	0	0	0	0
SENCIAL	604	530	1,134	427	378	805	1,229	1,274	2,503
TOTAL	604	530	1,134	427	378	805	1,229	1,274	2,503
TOTAL DEL CAMPUS	1,658	1,644	3,302						

NIVEL	MUNICIPIO		ASPIRANTES		NUEVO INGRESO		REINGRESO		TOTAL
	H	M	H	M	H	M	H	M	
	Total		Total		Total		Total		
DOCTORADO	0	0	0	0	0	0	0	0	0
SENCIAL	50	81	131	43	73	116	274	358	632
TOTAL	50	81	131	43	73	116	274	358	632
TOTAL DEL CAMPUS	317	451	768						





NIVEL	ESCUELA / FACULTAD / CENTRO / DES	MUNICIPIO		ASPIRANTES		NUEVO INGRESO		REINGRESO		TOTAL	
		H	M	Total	H	M	Total	H	M	Total	
LICENCIATURA	CENTRO UNIVERSITARIO UAEM ZUMPANGO	0	0	0	0	0	0	115	37	152	152
LICENCIATURA EN INGENIERIA EN COMPUTACION	ZUMPANGO	0	0	0	0	0	0	40	175	215	215
LICENCIATURA EN PSICOLOGIA	CENTRO UNIVERSITARIO UAEM ZUMPANGO	0	0	0	0	0	0	31	42	73	73
LICENCIATURA EN SOCIOLOGIA	ZUMPANGO	0	0	0	0	0	0	0	0	0	0
LICENCIATURA EN TURISMO	CENTRO UNIVERSITARIO UAEM ZUMPANGO	0	0	0	0	0	0	0	0	0	0
TOTAL		220	238	458	83	93	176	482	644	1,126	1,302
LICENCIATURA	CENTRO UNIVERSITARIO UAEM ZUMPANGO	0	0	0	0	0	0	0	0	0	0
MAESTRIA EN GOBIERNO Y ASUNTOS PUBLICOS	ZUMPANGO	0	0	0	0	0	0	0	0	0	0
TOTAL		0	0	0	0	0	0	0	0	0	0
SENCIAL	TOTAL DEL CAMPUS	220	238	458	83	93	176	482	644	1,129	1,305

NIVEL	ESCUELA / FACULTAD / CENTRO / DES	MUNICIPIO		ASPIRANTES		NUEVO INGRESO		REINGRESO		TOTAL	
		H	M	Total	H	M	Total	H	M	Total	
LICENCIATURA	FACULTAD DE CIENCIAS DE LA CONDUCTA	404	124	528	73	33	106	80	271	277	397
LICENCIATURA EN CULTURA FISICA Y DEPORTE	TOULUCA	75	365	440	18	88	106	41	272	263	369
LICENCIATURA EN EDUCACION	TOULUCA	0	0	0	0	0	0	221	795	1,016	1,016
LICENCIATURA EN PSICOLOGIA	TOULUCA	0	0	0	0	0	0	16	161	177	177
LICENCIATURA EN TRABAJO SOCIAL	TOULUCA	0	0	0	0	0	0	0	0	0	0
TOTAL		479	489	968	91	121	212	482	1,265	1,747	1,959
ESPECIALIDAD EN INTERVENCION PSICOANALITICA	FACULTAD DE CIENCIAS DE LA CONDUCTA	0	0	0	0	0	0	0	0	0	0
MAESTRIA	FACULTAD DE CIENCIAS DE LA CONDUCTA	0	0	0	0	0	0	0	0	0	0
TOTAL		0	0	0	0	0	0	0	0	0	0
SENCIAL	TOTAL DEL CAMPUS	479	489	968	91	121	212	482	1,265	1,747	1,959

NIVEL	ESCUELA / FACULTAD / CENTRO / DES	MUNICIPIO		ASPIRANTES		NUEVO INGRESO		REINGRESO		TOTAL	
		H	M	Total	H	M	Total	H	M	Total	
LICENCIATURA	UNIDAD ACADÉMICA PROFESIONAL ACOLMAN	40	9	49	36	8	44	80	41	121	165
LICENCIATURA DE INGENIERO EN PRODUCCION INDUSTRIAL	ACOLMAN	53	62	115	22	34	56	85	151	88	207
LICENCIATURA DE INGENIERO QUIMICO	ACOLMAN	0	0	0	0	0	0	37	28	65	65
LICENCIATURA EN MERCADOTECNIA	ACOLMAN	51	149	200	23	87	110	26	142	168	278
LICENCIATURA EN NUTRICION	ACOLMAN	144	220	364	81	129	210	209	296	505	715
TOTAL		144	220	364	81	129	210	209	296	505	715
SENCIAL	TOTAL DEL CAMPUS	144	220	364	81	129	210	209	296	505	715

NIVEL	ESCUELA / FACULTAD / CENTRO / DES	MUNICIPIO		ASPIRANTES		NUEVO INGRESO		REINGRESO		TOTAL	
		H	M	Total	H	M	Total	H	M	Total	
LICENCIATURA	UNIDAD ACADÉMICA PROFESIONAL CHIMALHUACAN	0	0	0	0	0	185	346	531	185	346
LICENCIATURA DE MEDICO CIRUJANO	CHIMALHUACAN	28	24	52	25	21	46	56	51	117	163
LICENCIATURA EN ADMINISTRACION Y PROMOCION DE LA OBRA URBANA	CHIMALHUACAN	149	221	370	44	67	111	159	211	370	481
LICENCIATURA EN DERECHO	CHIMALHUACAN	79	215	294	31	79	110	56	254	310	420
LICENCIATURA EN EDUCACION	CHIMALHUACAN	29	22	51	22	20	42	66	76	142	184
LICENCIATURA EN SEGURIDAD CIUDADANA	CHIMALHUACAN	0	0	0	0	0	0	31	235	266	266
LICENCIATURA EN TRABAJO SOCIAL	CHIMALHUACAN	0	0	0	0	0	0	0	1	1	1
LICENCIATURA EN TURISMO	CHIMALHUACAN	0	0	0	0	0	0	0	0	0	0
TOTAL		285	482	767	122	187	309	563	1,174	1,737	2,046
SENCIAL	TOTAL DEL CAMPUS	285	482	767	122	187	309	563	1,174	1,737	2,046

NIVEL	ESCUELA / FACULTAD / CENTRO / DES	MUNICIPIO		ASPIRANTES		NUEVO INGRESO		REINGRESO		TOTAL	
		H	M	Total	H	M	Total	H	M	Total	
LICENCIATURA	UNIDAD ACADÉMICA PROFESIONAL CUAUHTILAN IZCALLI	43	49	92	37	44	81	99	108	207	288
LICENCIATURA EN ACTUARIA	CUAUHTILAN IZCALLI	37	75	112	32	66	98	96	202	298	396
LICENCIATURA EN DERECHO INTERNACIONAL	CUAUHTILAN IZCALLI	48	38	86	41	35	76	129	121	250	326
LICENCIATURA EN LOGISTICA	CUAUHTILAN IZCALLI	117	222	339	50	112	162	91	210	301	463
LICENCIATURA EN NEGOCIOS INTERNACIONALES	CUAUHTILAN IZCALLI	245	384	629	160	257	417	415	641	1,056	1,473
TOTAL		245	384	629	160	257	417	415	641	1,056	1,473
SENCIAL	TOTAL DEL CAMPUS	245	384	629	160	257	417	415	641	1,056	1,473

TOTAL	H	M	Total
149	46	195	195
52	237	289	289
38	5	93	93
7	2	4	4
679	889	1,568	1,568

TOTAL	H	M	Total
282	109	359	359
64	295	359	359
305	1,028	1,333	1,333
20	211	231	231
671	1,643	2,314	2,314

TOTAL	H	M	Total
124	57	181	181
85	110	195	195
45	44	99	99
309	455	764	764

TOTAL	H	M	Total
237	388	625	625
102	65	167	167
203	272	475	475
79	384	413	413
763	1,472	2,235	2,235

TOTAL	H	M	Total
142	140	282	282
137	270	407	407
166	159	325	325
136	292	428	428
581	853	1,442	1,442

	ESQUEMA/FACULTAD/CENTRO/DIES			MUNICIPIO			ASPIRANTES			NUEVO INGRESO			MATRICULA		
	NIVEL	UNIDAD ACADÉMICA	NIVEL	H	M	Total	H	M	Total	H	M	Total	H	M	Total
LICENCIATURA EN ACTUARIA	UNIDAD ACADÉMICA PROFESIONAL HUEHUETOCA	LICENCIATURA	25	23	48	19	20	39	44	51	95	63	71	134	
LICENCIATURA EN COMUNICACION	HUEHUETOCA	LICENCIATURA	0	0	0	0	0	0	19	30	49	19	30	49	
LICENCIATURA EN LENGUAS	HUEHUETOCA	LICENCIATURA	43	68	111	27	46	73	58	97	155	85	143	228	
LICENCIATURA EN TRABAJO SOCIAL	HUEHUETOCA	LICENCIATURA	0	0	0	0	0	0	17	79	96	17	79	96	
<b>SENCIAL</b>	<b>TOTAL DEL CAMPUS</b>	<b>NIVEL</b>	<b>68</b>	<b>91</b>	<b>159</b>	<b>46</b>	<b>65</b>	<b>112</b>	<b>138</b>	<b>257</b>	<b>395</b>	<b>184</b>	<b>323</b>	<b>507</b>	

	ESQUEMA/FACULTAD/CENTRO/DIES			MUNICIPIO			ASPIRANTES			NUEVO INGRESO			MATRICULA		
	NIVEL	UNIDAD ACADÉMICA	NIVEL	H	M	Total	H	M	Total	H	M	Total	H	M	Total
LICENCIATURA EN ADMINISTRACION	UNIDAD ACADÉMICA PROFESIONAL TEUPILCO	LICENCIATURA	0	0	0	0	0	0	33	36	69	33	36	69	
LICENCIATURA EN PSICOLOGIA	UNIDAD ACADÉMICA PROFESIONAL TEUPILCO	LICENCIATURA	0	0	0	0	0	0	59	191	250	59	191	250	
<b>SENCIAL</b>	<b>TOTAL DEL CAMPUS</b>	<b>NIVEL</b>	<b>0</b>	<b>0</b>	<b>0</b>	<b>0</b>	<b>0</b>	<b>0</b>	<b>92</b>	<b>227</b>	<b>319</b>	<b>92</b>	<b>227</b>	<b>319</b>	

	ESQUEMA/FACULTAD/CENTRO/DIES			MUNICIPIO			ASPIRANTES			NUEVO INGRESO			MATRICULA		
	NIVEL	UNIDAD ACADÉMICA	NIVEL	H	M	Total	H	M	Total	H	M	Total	H	M	Total
LICENCIATURA DE INGENIERO EN PLASTICOS	UNIDAD ACADÉMICA PROFESIONAL TIANGUISTENCO	LICENCIATURA	20	9	29	16	7	23	105	72	177	121	79	200	
LICENCIATURA DE INGENIERO EN PRODUCCION INDUSTRIAL	SANTIAGO	LICENCIATURA	49	34	83	45	32	77	154	80	234	199	112	311	
LICENCIATURA DE INGENIERO EN SOFTWARE	SANTIAGO	LICENCIATURA	151	28	179	86	18	104	176	36	212	262	54	316	
LICENCIATURA EN SEGURIDAD CIUDADANA	SANTIAGO	LICENCIATURA	26	34	60	22	33	55	116	96	212	138	129	267	
<b>SENCIAL</b>	<b>TOTAL DEL CAMPUS</b>	<b>NIVEL</b>	<b>246</b>	<b>105</b>	<b>351</b>	<b>169</b>	<b>90</b>	<b>259</b>	<b>551</b>	<b>284</b>	<b>835</b>	<b>720</b>	<b>374</b>	<b>1,094</b>	

	ESQUEMA/FACULTAD/CENTRO/DIES			MUNICIPIO			ASPIRANTES			NUEVO INGRESO			MATRICULA		
	NIVEL	UNIDAD ACADÉMICA	NIVEL	H	M	Total	H	M	Total	H	M	Total	H	M	Total
MAESTRIA EN CIENCIAS DE LA COMPUTACION	SANTIAGO	MAESTRIA	8	7	15	3	1	4	1	2	3	4	3	7	
MAESTRIA EN DISEÑO Y DESARROLLO DE PRODUCTOS PLASTICOS	SANTIAGO	MAESTRIA	16	3	19	14	3	17	12	7	14	26	5	31	
<b>SENCIAL</b>	<b>TOTAL DEL CAMPUS</b>	<b>NIVEL</b>	<b>24</b>	<b>10</b>	<b>34</b>	<b>17</b>	<b>4</b>	<b>21</b>	<b>13</b>	<b>4</b>	<b>17</b>	<b>30</b>	<b>8</b>	<b>38</b>	

	ESQUEMA/FACULTAD/CENTRO/DIES			MUNICIPIO			ASPIRANTES			NUEVO INGRESO			MATRICULA		
	NIVEL	UNIDAD ACADÉMICA	NIVEL	H	M	Total	H	M	Total	H	M	Total	H	M	Total
DOCTORADO EN CIENCIAS DE LA COMPUTACION	UNIDAD ACADÉMICA PROFESIONAL TIANGUISTENCO	DOCTORADO	0	0	0	0	0	0	10	2	12	10	2	12	
<b>SENCIAL</b>	<b>TOTAL DEL CAMPUS</b>	<b>NIVEL</b>	<b>0</b>	<b>0</b>	<b>0</b>	<b>0</b>	<b>0</b>	<b>0</b>	<b>10</b>	<b>2</b>	<b>12</b>	<b>10</b>	<b>2</b>	<b>12</b>	

	ESQUEMA/FACULTAD/CENTRO/DIES			MUNICIPIO			ASPIRANTES			NUEVO INGRESO			MATRICULA		
	NIVEL	UNIDAD ACADÉMICA	NIVEL	H	M	Total	H	M	Total	H	M	Total	H	M	Total
LICENCIATURA EN INGENIERIA CIVIL	FACULTAD DE INGENIERIA	LICENCIATURA	427	146	573	95	37	132	40	12	52	135	49	184	
LICENCIATURA EN INGENIERIA EN COMPUTACION	FACULTAD DE INGENIERIA	LICENCIATURA	312	73	385	109	26	135	97	24	121	206	50	256	
LICENCIATURA EN INGENIERIA EN ELECTRONICA	FACULTAD DE INGENIERIA	LICENCIATURA	198	17	215	50	7	57	49	4	53	99	11	110	
LICENCIATURA EN INGENIERIA MECANICA	FACULTAD DE INGENIERIA	LICENCIATURA	549	69	618	117	24	141	96	23	119	213	47	260	
LICENCIATURA EN MEDIOS ALTERNOS DE SOLUCION DE CONFLICTOS	FACULTAD DE DERECHO	LICENCIATURA	17	49	66	17	48	65	20	64	84	37	112	149	
LICENCIATURA EN ADMINISTRACION	FACULTAD DE CONTADURIA Y ADMINISTRACION	LICENCIATURA	300	317	617	233	260	493	254	349	603	487	609	1,096	
LICENCIATURA EN CONTADURIA	FACULTAD DE CONTADURIA Y ADMINISTRACION	LICENCIATURA	371	374	745	213	256	469	269	355	624	482	611	1,093	
LICENCIATURA EN INFORMATICA ADMINISTRATIVA	FACULTAD DE CONTADURIA Y ADMINISTRACION	LICENCIATURA	48	33	81	45	31	76	105	76	181	150	107	257	
LICENCIATURA EN MERCADOTECNIA	FACULTAD DE CONTADURIA Y ADMINISTRACION	LICENCIATURA	225	273	498	112	163	275	147	216	363	259	379	638	
LICENCIATURA EN CIENCIAS POLITICAS Y ADMINISTRACION PUBLICA	FACULTAD DE CIENCIAS POLITICAS Y SOCIALES	LICENCIATURA	121	111	232	70	53	123	51	44	95	121	97	218	
LICENCIATURA EN COMUNICACION	FACULTAD DE CIENCIAS POLITICAS Y SOCIALES	LICENCIATURA	182	225	407	43	74	117	40	48	88	83	122	205	
LICENCIATURA EN GESTION DE LA INFORMACION EN REDES SOCIALES	FACULTAD DE CIENCIAS POLITICAS Y SOCIALES	LICENCIATURA	31	31	62	23	23	46	38	36	74	61	59	120	
LICENCIATURA EN SOCIOLOGIA	FACULTAD DE CIENCIAS POLITICAS Y SOCIALES	LICENCIATURA	11	15	26	7	15	22	9	14	23	16	29	45	
LICENCIATURA EN GEOINFORMATICA	FACULTAD DE GEOGRAFIA	LICENCIATURA	7	2	9	7	2	9	38	14	52	45	16	61	
LICENCIATURA EN GEOLOGIA AMBIENTAL Y RECURSOS HIDRICOS	FACULTAD DE GEOGRAFIA	LICENCIATURA	19	16	35	19	16	35	12	22	34	31	38	69	
LICENCIATURA EN GASTRONOMIA	FACULTAD DE TURISMO Y GASTRONOMIA	LICENCIATURA	246	276	522	61	69	130	136	188	324	197	257	454	
LICENCIATURA EN TURISMO	FACULTAD DE TURISMO Y GASTRONOMIA	LICENCIATURA	56	161	217	49	149	198	131	394	525	180	543	723	
<b>SENCIAL</b>	<b>TOTAL DEL CAMPUS</b>	<b>NIVEL</b>	<b>3,120</b>	<b>2,185</b>	<b>5,305</b>	<b>1,270</b>	<b>2,523</b>	<b>3,793</b>	<b>1,832</b>	<b>3,415</b>	<b>5,207</b>	<b>3,136</b>	<b>5,918</b>		

TOTAL DEL CAMPUS			3,120	2,185	5,305	1,270	2,523	3,793	1,832	3,415	5,207	3,136	5,918
------------------	--	--	-------	-------	-------	-------	-------	-------	-------	-------	-------	-------	-------



NIVEL		ASPIRANTES			NUEVO INGRESO			REINGRESO			TOTAL			
H	M	H	M	Total	H	M	Total	H	M	Total	H	M	Total	
97	137	234	97	107	151	77	107	184	148	187	335	137	234	
103	67	170	25	20	45	24	19	80	55	135	104	74	178	
148	34	182	111	40	151	96	37	133	90	23	113	186	60	246
195	604	799	69	125	244	64	163	227	161	472	633	225	860	
675	1,030	1,705	385	489	885	347	444	791	518	803	1,321	865	1,247	2,112
TOTAL DEL CAMPUS		386	489	885	347	444	791	518	803	1,321	865	1,247	2,112	

NIVEL		ASPIRANTES			NUEVO INGRESO			REINGRESO			TOTAL			
H	M	H	M	Total	H	M	Total	H	M	Total	H	M	Total	
63	100	163	49	77	126	32	64	96	53	81	134	85	145	230
217	749	966	190	54	784	73	223	296	143	518	661	216	741	957
38	44	82	22	19	41	21	17	38	33	41	74	54	58	112
171	17	88	99	27	126	75	21	96	48	12	60	123	33	156
319	910	1,229	360	717	1,077	201	325	526	277	652	929	478	977	1,455
TOTAL DEL CAMPUS		389	910	1,299	201	325	526	277	652	929	478	977	1,455	

NIVEL		ASPIRANTES			NUEVO INGRESO			REINGRESO			TOTAL			
H	M	H	M	Total	H	M	Total	H	M	Total	H	M	Total	
103	177	280	42	65	107	37	62	99	80	146	226	117	208	325
61	102	163	41	53	94	35	49	84	51	81	134	86	132	218
44	39	83	7	9	16	6	9	15	40	33	73	46	42	87
69	22	91	29	7	36	27	7	34	36	17	53	63	24	87
277	340	617	119	134	253	105	127	232	207	279	486	312	406	718
TOTAL DEL CAMPUS		277	340	617	105	127	232	207	279	486	312	406	512	718

NIVEL		ASPIRANTES			NUEVO INGRESO			REINGRESO			TOTAL			
H	M	H	M	Total	H	M	Total	H	M	Total	H	M	Total	
40	40	80	56	49	105	29	24	53	32	31	63	61	55	116
16	23	39	17	13	30	16	12	28	13	21	34	29	33	62
37	8	45	25	6	31	24	6	30	22	4	26	46	10	56
23	88	111	30	138	168	25	97	122	15	70	85	40	147	207
62	142	204	17	48	359	106	177	233	130	231	361	236	408	644
178	301	479	145	254	399	106	177	283	130	231	361	236	408	644

NIVEL		ASPIRANTES			NUEVO INGRESO			REINGRESO			TOTAL			
H	M	H	M	Total	H	M	Total	H	M	Total	H	M	Total	
29	48	77	50	73	123	17	28	45	27	40	67	44	68	112
23	23	46	22	22	44	19	20	39	18	21	39	37	41	78
24	51	75	67	85	152	18	27	45	17	48	65	35	75	110
37	291	328	96	379	475	19	71	90	23	208	231	42	279	321
75	19	94	60	22	82	57	22	79	43	12	55	100	34	134
19	76	95	51	211	262	16	74	90	16	62	78	32	136	168
18	23	41	4	8	12	4	7	11	13	18	31	17	25	42
36	139	175	22	90	112	8	37	45	29	96	125	37	133	170
261	670	931	372	890	1,262	158	256	414	186	505	691	344	791	1,135
TOTAL DEL CAMPUS		261	670	931	158	256	414	186	505	691	344	791	1,135	

NIVEL		ASPIRANTES			NUEVO INGRESO			REINGRESO			TOTAL				
H	M	H	M	Total	H	M	Total	H	M	Total	H	M	Total		
90	274	364	275	876	1,151	102	306	408	73	239	312	175	545	720	
8	84	92	15	189	204	7	98	106	4	69	73	11	168	179	
98	358	456	250	1,085	1,335	109	405	514	77	308	385	186	713	859	
TOTAL DEL CAMPUS		98	358	456	290	1,085	1,365	109	405	514	77	308	385	486	713

NIVEL		ASPIRANTES			NUEVO INGRESO			REINGRESO			TOTAL				
H	M	H	M	Total	H	M	Total	H	M	Total	H	M	Total		
49	59	108	41	50	91	23	33	56	45	45	90	68	78	146	
48	59	108	41	50	91	23	33	56	45	45	90	68	78	146	
TOTAL DEL CAMPUS		49	59	108	41	50	91	23	33	56	45	90	68	78	146

NIVEL		ASPIRANTES			NUEVO INGRESO			REINGRESO			TOTAL			
H	M	H	M	Total	H	M	Total	H	M	Total	H	M	Total	
97	137	234	81	89	170	71	90	151	77	107	184	148	187	335
103	67	170	25	20	45	24	19	80	55	135	104	74	178	
148	34	182	111	40	151	96	37	133	90	23	113	186	60	246
195	604	799	69	125	244	64	163	227	161	472	633	225	860	
675	1,030	1,705	385	489	885	347	444	791	518	803	1,321	865	1,247	2,112
TOTAL DEL CAMPUS		386	489	885	347	444	791	518	803	1,321	865	1,247	2,112	

NIVEL		ASPIRANTES			NUEVO INGRESO			REINGRESO			TOTAL			
H	M	H	M	Total	H	M	Total	H	M	Total	H	M	Total	
63	100	163	49	77	126	32	64	96	53	81	134	85	145	230
217	749	966	190	54	784	73	223	296	143	518	661	216	741	957
38	44	82	22	19	41	21	17	38	33	41	74	54	58	112
171	17	88	99	27	126	75	21	96	48	12	60	123	33	156
319	910	1,229	360	717	1,077	201	325	526	277	652	929	478	977	1,455
TOTAL DEL CAMPUS		389	910	1,299	201	325	526	277	652	929	478	977	1,455	

NIVEL		ASPIRANTES			NUEVO INGRESO			REINGRESO			TOTAL			
H	M	H	M	Total	H	M	Total	H	M	Total	H	M	Total	
103	177	280	42	65	107	37	62	99	80	146	226	117	208	325
61	102	163	41	53	94	35	49	84	51	81	134	86	132	218
44	39	83	7	9	16	6	9	15	40	33	73	46	42	87
69	22	91	29	7	36	27	7	34	36	17	53	63	24	87
277	340	617	119	134	253	105	127	232	207	279	486	312	406	718
TOTAL DEL CAMPUS		277	340	617	105	127	232	207	279	486	312	406	512	718

NIVEL		ASPIRANTES			NUEVO INGRESO			REINGRESO			TOTAL			
H	M	H	M	Total	H	M	Total	H	M	Total	H	M	Total	
40	40	80	56	49	105	29	24	53	32	31	63	61	55	116
16	23	39	17	13	30	16	12	28	13	21	34	29	33	62
37	8	45	25	6	31	24	6	30	22	4	26	46	10	56
23	88	111	30	138	168	25	97	122	15	70	85	40	147	207
62	142	204	17	48	359	106	177	233	130	231	361	236	408	644
178	301	479	145	254	399	106	177	283	130	231	361	236	408	644

NIVEL		ASPIRANTES			NUEVO INGRESO			REINGRESO			TOTAL			
H	M	H	M	Total	H	M	Total	H	M	Total	H	M	Total	
29	48	77	50	73	123	17	28	45	27	40	67	44	68	112
23	23	46	22	22	44	19	20	39	18	21	39	37	41	78
24	51	75	67	85	152	18	27	45	17	48	65	35	75	110
37	291	328	96	379	475	19	71	90	23	208	231	42	279	321
75	19	94	60	22	82	57	22	79	43	12	55	100	34	134
19	76	95	51	211	262	16	74	90	16	62	78	32	136	168
18	23	41	4	8	12	4	7	11	13	18	31	17	25	42
36	139	175	22	90	112	8	37	45	29	96	125	37	133	170
261	670	931	372	890	1,262	158	256	414	18					

CAMPUS "UNIDAD ACADÉMICA PROFESIONAL CHIMALHUACAN"	NIVEL	ESCUELA / FACULTAD / CENTRO / DES	MUNICIPIO			ASPIRANTES			NUEVO INGRESO			MATRICIUA			REINGRESO			TOTAL		
			H	M	Total	H	M	Total	H	M	Total	H	M	Total	H	M	Total	H	M	Total
			CHIMALHUACAN	513	1,035	1,548	76	146	222	131	246	377	207	392	599	152	296	448		
UNIDAD ACADÉMICA PROFESIONAL CHIMALHUACAN	25	140	165	16	94	110	12	86	98	78	180	208	13	94	107					
LICENCIATURA EN TRABAJO SOCIAL	40	129	169	9	45	54	37	139	176	46	164	230	25	173	228					
LICENCIATURA EN TURISMO	578	1,304	1,882	101	295	396	130	471	631	281	756	1,037	220	563	783					
TOTAL DEL CAMPUS	578	1,304	1,882	101	285	386	180	471	651	281	756	1,037	220	563	783					

CAMPUS "UNIDAD ACADÉMICA PROFESIONAL HUEHUETOCA"	NIVEL	ESCUELA / FACULTAD / CENTRO / DES	MUNICIPIO			ASPIRANTES			NUEVO INGRESO			MATRICIUA			REINGRESO			TOTAL		
			H	M	Total	H	M	Total	H	M	Total	H	M	Total	H	M	Total	H	M	Total
			HUEHUETOCA	41	33	74	27	23	50	17	18	35	44	41	85	26	23	49		
UNIDAD ACADÉMICA PROFESIONAL HUEHUETOCA	9	44	53	9	39	48	9	28	37	18	67	85	14	35	49					
LICENCIATURA EN TRABAJO SOCIAL	50	77	127	36	62	98	26	46	72	62	108	170	40	58	98					
TOTAL DEL CAMPUS	50	77	127	36	62	98	26	46	72	62	108	170	40	58	98					

CAMPUS "UNIDAD ACADÉMICA PROFESIONAL TEJUPILCO"	NIVEL	ESCUELA / FACULTAD / CENTRO / DES	MUNICIPIO			ASPIRANTES			NUEVO INGRESO			MATRICIUA			REINGRESO			TOTAL		
			H	M	Total	H	M	Total	H	M	Total	H	M	Total	H	M	Total	H	M	Total
			TEJUPILCO	13	21	36	10	17	27	33	34	67	43	51	94	39	19	78		
UNIDAD ACADÉMICA PROFESIONAL TEJUPILCO	13	50	63	11	44	55	19	70	89	30	114	144	26	86	112					
LICENCIATURA EN PSICOLOGIA	26	73	99	21	63	82	52	104	156	73	185	238	65	125	190					
TOTAL DEL CAMPUS	26	73	99	21	61	82	52	104	166	73	165	238	65	125	190					
TOTAL MIXTO	8,559	13,813	22,412	3,184	4,778	7,962	4,247	7,523	11,870	7,431	12,401	19,832	5,259	9,401	14,660					

NO ESCOLARIZADO

CAMPUS "PLANTEL "NEZAHUALCOYOTL" DE LA ESCUELA PREPARATORIA"	NIVEL	ESCUELA / FACULTAD / CENTRO / DES	MUNICIPIO			ASPIRANTES			NUEVO INGRESO			MATRICIUA			REINGRESO			TOTAL		
			H	M	Total	H	M	Total	H	M	Total	H	M	Total	H	M	Total	H	M	Total
			NEZAHUALCOYOTL	30	32	62	26	32	58	68	45	113	94	77	171	104	77	181		
BACHILLERATO UNIVERSITARIO	30	32	62	26	32	58	68	45	113	94	77	171	104	77	181					
TOTAL DEL CAMPUS	30	32	62	26	32	58	68	45	113	94	77	171	104	77	181					

CAMPUS CIUDAD UNIVERSITARIA	NIVEL	ESCUELA / FACULTAD / CENTRO / DES	MUNICIPIO			ASPIRANTES			NUEVO INGRESO			MATRICIUA			REINGRESO			TOTAL		
			H	M	Total	H	M	Total	H	M	Total	H	M	Total	H	M	Total	H	M	Total
			TOLUCA	63	86	149	57	73	130	124	141	265	181	214	395	183	213	396		
FACULTAD DE CONTADURIA Y ADMINISTRACION	28	20	48	22	18	40	48	18	66	70	36	106	79	35	114					
LICENCIATURA EN ADMINISTRACION	26	17	43	22	16	38	26	26	52	48	42	90	40	35	75					
FACULTAD DE ECONOMIA	137	123	240	101	208	198	185	383	299	292	591	302	283	585						
LICENCIATURA EN RELACIONES ECONOMICAS INTERNACIONALES	0	0	0	0	0	0	0	0	0	0	0	0	0	0						
MAESTRIA EN DERECHO PARLAMENTARIO	0	0	0	0	0	0	0	0	0	0	0	0	0	0						
TOTAL DEL CAMPUS	135	133	268	111	112	223	209	188	397	320	300	620	327	289	616					

CAMPUS COLON	NIVEL	ESCUELA / FACULTAD / CENTRO / DES	MUNICIPIO			ASPIRANTES			NUEVO INGRESO			MATRICIUA			REINGRESO			TOTAL		
			H	M	Total	H	M	Total	H	M	Total	H	M	Total	H	M	Total	H	M	Total
			TOLUCA	6	15	21	6	15	21	14	31	45	20	46	66	23	48	71		
FACULTAD DE LENGUAS	6	15	21	6	15	21	14	31	45	20	46	66	23	48	71					
TOTAL DEL CAMPUS	6	15	21	6	15	21	14	31	45	20	46	66	23	48	71					

CAMPUS "CENTRO UNIVERSITARIO UAEM VALLE DE MEXICO"	NIVEL	ESCUELA / FACULTAD / CENTRO / DES	MUNICIPIO			ASPIRANTES			NUEVO INGRESO			MATRICIUA			REINGRESO			TOTAL		
			H	M	Total	H	M	Total	H	M	Total	H	M	Total	H	M	Total	H	M	Total
			ATEZAPAN	7	5	12	7	4	11	14	11	25	21	15	36	21	15	36		
LICENCIATURA EN INFORMATICA ADMINISTRATIVA	7	5	12	7	4	11	14	11	25	21	15	36	21	15	36					
TOTAL DEL CAMPUS	7	5	12	7	4	11	14	11	25	21	15	36	21	15	36					

CAMPUS "UNIDAD ACADÉMICA PROFESIONAL CUAUTITLÁN IZCALLI" NIVEL	ESCUELA / FACULTAD / CENTRO / DES	MATRICULA															
		MUNICIPIO			ASPIRANTES			NUEVO INGRESO			REINGRESO			TOTAL			
		H	M	Total	H	M	Total	H	M	Total	H	M	Total	H	M	Total	
LICENCIATURA																	
UNIDAD ACADÉMICA PROFESIONAL CUAUTITLÁN IZCALLI		20	21	41	18	16	34	39	36	75	57	52	109				
UNIDAD ACADÉMICA PROFESIONAL CUAUTITLÁN IZCALLI		27	12	39	21	10	31	38	17	55	59	27	86				
UNIDAD ACADÉMICA PROFESIONAL CUAUTITLÁN IZCALLI		14	12	26	12	11	23	15	27	42	27	38	65				
TOTAL		61	45	106	51	37	88	92	80	172	143	137	260				
TOTAL DEL CAMPUS		61	45	106	51	37	88	92	80	172	143	137	260				
TOTAL NO ESCOLARIZADO		219	230	449	201	200	401	397	355	752	598	555	1,153				
TOTAL UAEM		25,469	34,090	59,559	11,067	14,945	26,012	28,183	36,106	66,289	39,250	53,051	92,301				

TOTAL	H		M		Total
	H	M	H	M	
55	47	102	78	78	63
24	39	63	130	113	243
130	113	243	130	113	243
605	542	1,147	36,131	50,804	88,935

**Notas:**  
 Aspirante es toda aquella persona que cumple con los requisitos establecidos en la convocatoria y puede presentar el examen de admisión.  
 \*Los datos de aspirantes en Estudios Avanzados fueron proporcionados por la Dirección de Estudios Avanzados, esta Dirección manejó el proceso de nuevo ingreso.



**DIRECCIÓN DE CONTROL ESCOLAR**

M. en C. Juan Carlos Matadamas Gómez  
 NOMBRE Y FIRMA DEL DIRECTOR DE CONTROL ESCOLAR

*[Firma manuscrita]*

*[Firma manuscrita]*

Ing. Jesus Guillermo Espinosa Velasco  
 NOMBRE Y FIRMA DEL RESPONSABLE DE CAPTURA



# Asociación Mexicana de Órganos de Control y Vigilancia en Instituciones de Educación Superior, A. C.

**ING. JOSÉ ANDRÉS SUÁREZ FERNÁNDEZ**  
**RECTOR DE LA UNIVERSIDAD AUTÓNOMA DE TAMAULIPAS**  
**P R E S E N T E:**

Con base en las disposiciones del Presupuesto de Egresos de la Federación para el Ejercicio Fiscal 2020; las consideraciones en relación a la matrícula emitidas por la SEP y su solicitud para que la AMOCVIES, A.C. auditara el Segundo informe semestral de matrícula y su variación con respecto al año anterior, la Universidad de Colima fue designada como Auditor Externo AMOCVIES, A.C. para efectuar la auditoría a la matrícula de la Universidad Autónoma de Tamaulipas.

## **OBJETIVO**

Verificar la confiabilidad de los datos reportados en los informes de matrícula del Segundo semestre en cumplimiento de las disposiciones que aplican del artículo 37, fracción III, del Presupuesto de Egresos de la Federación para el ejercicio fiscal 2020.

## **ALCANCES**

Recibida la información de la matrícula conforme a las indicaciones y formatos determinados por la SEP, cuyo contenido es responsabilidad de la Dirección de Servicios Escolares y de la Dirección de Planeación y Evaluación Institucional, se analizó de la siguiente manera.

- I. Se revisó el cálculo de la muestra de los expedientes escolares de alumnos con base en la fórmula proporcionada por AMOCVIES, A.C., la estratificación se realizó por escuela/facultad. El total de matrícula de la Universidad reportado en el informe DGESU-SEP es de 40,513 alumnos y la muestra que se revisó es de 96 expedientes escolares.
- II. La auditoría consistió en la confrontación de la evidencia que soporta las cifras de la matrícula reportadas en el Segundo informe semestral de matrícula con base en el esquema determinado por la AMOCVIES, A.C., comprometiéndose a presentar los resultados de dicha auditoría externa con todo profesionalismo, imparcialidad y objetividad.

Rosa E. García Uribe



# Asociación Mexicana de Órganos de Control y Vigilancia en Instituciones de Educación Superior, A. C.

## RESULTADOS

### 1. Soporte de aspirantes a la Institución.

Los programas educativos de la Institución cuentan con soporte documental electrónico de los aspirantes registrados en el *Informe DGESU-SEP*.

### 2. Análisis de duplicidad de alumnos registrados en la base de datos.

El 100% de los 40,513 alumnos no presenta duplicidad

### 3. Concordancia entre las cifras del *Informe DGESU-SEP* y la base de datos de Servicios Escolares.

Se encontró un 100% de concordancia entre las cifras de matrícula reportada en el Informe DGESU-SEP (aspirantes, nuevo ingreso, reingreso y matrícula total) con la base de datos de la matrícula de la Dirección de Servicios Escolares.

### 4. Concordancia entre las cifras del *Informe DGESU-SEP* y la *Estadística 911*.

Se encontró un 99.99% de concordancia entre las cifras de matrícula reportada en el Informe DGESU-SEP (nuevo ingreso, reingreso y matrícula total) con la Estadística 911.

En relación a los **aspirantes**, se detectaron diferencias que fueron informadas a la Universidad auditada.

### Recomendación

Derivado de la diferencia detectada en la Unidad Académica Multidisciplinaria Mante-Centro, Licenciatura en Enfermería, de 1 (una) Mujer de más de Nuevo Ingreso en la Estadística 911; se recomienda verificar las cifras del Informe DGESU-SEP con la Estadística 911, antes de que sea oficializada.

### 5. Revisión de expedientes escolares de alumnos registrados.

Los expedientes escolares de los alumnos de la muestra revisada cuentan con el 100% de los documentos señalados en la normativa correspondiente.

Rosa E. García Uribe.

Página 2 de 4





# Asociación Mexicana de Órganos de Control y Vigilancia en Instituciones de Educación Superior, A. C.

## 6. Resumen de matrícula.

Resumen de matrícula reportada con base en el Informe DGESEU-SEP y fecha de corte al 30 de septiembre de 2020.

Nivel	Matrícula de nuevo ingreso	Matrícula de reingreso	Total
Media Superior	890	1,597	2,487
TSU/PA	52	150	202
Licenciatura	7,386	29,000	36,386
Especialidad	243	458	701
Maestría	167	325	492
Doctorado	66	179	245
<b>Total</b>	<b>8,804</b>	<b>31,709</b>	<b>40,513</b>

## 7. Variación de la matrícula.

Se encontró que la variación entre los indicadores de matrícula de la Universidad Autónoma de Tamaulipas a la fecha de corte con respecto al año anterior (septiembre 2020/septiembre 2019) es por la cantidad de 28 alumnos, como se muestra en el cuadro siguiente:

Nivel	Matrícula total actual de acuerdo al Informe DGESEU-SEP del 30 de septiembre de 2020	Matrícula total del año pasado de acuerdo al Informe de auditoría externa del 30 de septiembre de 2019	Variación
Media Superior	2,487	2,501	-14
TSU/PA	202	332	-130
Licenciatura	36,386	36,068	318
Especialidad	701	760	-59
Maestría	492	591	-99
Doctorado	245	233	12
<b>Total</b>	<b>40,513</b>	<b>40,485</b>	<b>28</b>

Porcentaje de variación global de la matrícula: 0.07%

Rosa E. García Uribe.



# Asociación Mexicana de Órganos de Control y Vigilancia en Instituciones de Educación Superior, A. C.


## CONCLUSIÓN

De acuerdo al objetivo de auditoría, se desprende que la información emitida por la Universidad Autónoma de Tamaulipas es razonablemente confiable, determinando un 99.99% de concordancia entre los datos contenidos en el Segundo informe semestral de matrícula 2020 en consideración al Artículo 37, fracción III, del Presupuesto de Egresos de la Federación 2020 y las evidencias presentadas por la Institución.

La auditoría a la matrícula de la Universidad Autónoma de Tamaulipas se llevó a cabo de conformidad con las Normas de Auditoría para Atestiguar. Dichas normas exigen que cumplamos con los requisitos de ética, así como que planifiquemos y ejecutemos la auditoría con el fin de obtener una seguridad razonable sobre la información que se reportará a la SEP.

Ciudad Victoria, Tamaulipas, a 15 de enero de 2021.

ATENTAMENTE

  
\_\_\_\_\_  
Dr. Héctor Granados Rodríguez  
Presidente del Consejo Directivo de la  
AMOCVIES, A. C.



  
\_\_\_\_\_  
C.P. Rosa Elizabeth García Uribe  
Contralora General  
de la Universidad de Colima

## Resumen de matrícula y variación de la Universidad Autónoma de Tamaulipas

Ciudad Victoria, Tamaulipas, a 15 de enero de 2021

### RESUMEN DE MATRÍCULA


Nivel	Matrícula de nuevo ingreso	Matrícula de reingreso	Total
Media Superior	890	1,597	2,487
TSU/PA	52	150	202
Licenciatura	7,386	29,000	36,386
Especialidad	243	458	701
Maestría	167	325	492
Doctorado	66	179	245
<b>Total</b>	<b>8,804</b>	<b>31,709</b>	<b>40,513</b>

### VARIACIÓN DE LA MATRÍCULA

Nivel	Matrícula total actual de acuerdo al Informe DGESU-SEP de corte 30 de septiembre de 2020	Matrícula total del año pasado de acuerdo al Informe de auditoría externa de corte 30 de septiembre de 2019	Variación
Media Superior	2,487	2,501	-14
TSU/PA	202	332	-130
Licenciatura	36,386	36,068	318
Especialidad	701	760	-59
Maestría	492	591	-99
Doctorado	245	233	12
<b>Total</b>	<b>40,513</b>	<b>40,485</b>	<b>28</b>

Porcentaje de variación global de la matrícula: **0.07%**

**Universidad Autónoma de Tamaulipas**

  
 Ing. Sergio Leopoldo Bello Cano  
 Titular del Órgano Interno de Control

  
 C.P.C. Alejandro Hernández Ramos  
 Auditor

  
 Ing. Claudio Orlando Urra Carrillo  
 Auditor



**Universidad Autónoma de Tamaulipas**  
**Reporte de Matrícula ciclo 2020-03**  
**Nivel Medio Superior y Superior**

Fecha de captura del informe	Informe reportado del semestre:
13-nov-20	1°
	2°
	30-sep-20

MUNICIPIO	ESCUELA/FACULTAD/CENTRO/UNIDAD ACADÉMICA	PROGRAMA EDUCATIVO	NIVEL EDUCATIVO	MODALIDAD	STATUS	ASPIRANTES		NUEVO INGRESO		REINGRESO		TOTAL						
						Numero	Porcentaje	Numero	Porcentaje	Numero	Porcentaje	Numero	Porcentaje					
El Mante	Escuela Preparatoria Mante	Bachillerato General Universitario	Bachillerato	Presencial	Activo	0	0	0	160	231	371	274	393	667	434	604	1,038	
<b>Total Escuela Preparatoria Mante</b>						<b>TOTAL</b>	<b>0</b>	<b>0</b>	<b>160</b>	<b>211</b>	<b>371</b>	<b>274</b>	<b>393</b>	<b>667</b>	<b>434</b>	<b>604</b>	<b>1,038</b>	
El Mante	Unidad Académica Multidisciplinaria Mante-Centro	Contador Público	Licenciatura	Presencial	Activo	42	47	89	41	45	85	140	165	306	181	211	392	
El Mante	Unidad Académica Multidisciplinaria Mante-Centro	Ingeniero Agrónomo	Licenciatura	Presencial	Activo	58	24	82	50	19	69	200	64	264	250	83	333	
El Mante	Unidad Académica Multidisciplinaria Mante-Centro	Ingeniero Bioquímico Industrial	Licenciatura	Presencial	Activo	29	41	70	26	38	64	89	112	201	115	150	265	
El Mante	Unidad Académica Multidisciplinaria Mante-Centro	Ingeniero en Sistemas Computacionales	Licenciatura	Presencial	Activo	43	19	62	40	17	57	175	65	240	215	82	297	
El Mante	Unidad Académica Multidisciplinaria Mante-Centro	Licenciatura en Enfermería	Licenciatura	Presencial	Activo	57	159	226	36	128	164	190	460	650	226	588	814	
El Mante	Unidad Académica Multidisciplinaria Mante-Centro	Licenciado en Nutrición	Licenciatura	Presencial	En liquidación	0	0	0	0	0	0	0	0	0	0	0	0	
El Mante	Unidad Académica Multidisciplinaria Mante-Centro	Licenciado en Nutrición y Salud Integral	Licenciatura	Presencial	Activo	19	43	62	19	40	59	47	95	142	66	135	201	
<b>Total Unidad Académica Multidisciplinaria Mante - Centro</b>						<b>TOTAL</b>	<b>248</b>	<b>343</b>	<b>591</b>	<b>212</b>	<b>287</b>	<b>841</b>	<b>962</b>	<b>1,803</b>	<b>1,053</b>	<b>1,249</b>	<b>2,302</b>	
Matamoros	Facultad de Medicina e Ingeniería en Sistemas Computacionales de Matamoros	Ingeniero en Sistemas Computacionales	Licenciatura	Presencial	En liquidación	0	0	0	0	0	0	68	15	83	68	15	83	
Matamoros	Facultad de Medicina e Ingeniería en Sistemas Computacionales de Matamoros	Médico Cirujano	Licenciatura	Presencial	Activo	263	424	687	69	134	203	364	538	902	433	672	1,185	
Matamoros	Facultad de Medicina e Ingeniería en Sistemas Computacionales de Matamoros	Especialidad En Anestesiología	Especialidad	Presencial	Activo	0	0	0	3	4	7	10	8	18	13	12	25	
Matamoros	Facultad de Medicina e Ingeniería en Sistemas Computacionales de Matamoros	Especialidad En Cirugía General	Especialidad	Presencial	Activo	0	0	0	7	0	7	6	2	8	13	2	15	
Matamoros	Facultad de Medicina e Ingeniería en Sistemas Computacionales de Matamoros	Especialidad En Ginecoobstetricia	Especialidad	Presencial	Activo	0	0	0	2	1	3	15	9	24	17	10	27	
Matamoros	Facultad de Medicina e Ingeniería en Sistemas Computacionales de Matamoros	Especialidad En Imagenología Diagnóstica Y Terapéutica	Especialidad	Presencial	Activo	0	0	0	2	1	3	6	6	12	8	7	15	
Matamoros	Facultad de Medicina e Ingeniería en Sistemas Computacionales de Matamoros	Especialidad En Medicina Interna	Especialidad	Presencial	Activo	0	0	0	0	1	1	2	1	3	2	2	4	
Matamoros	Facultad de Medicina e Ingeniería en Sistemas Computacionales de Matamoros	Especialidad En Pediatría	Especialidad	Presencial	Activo	0	0	0	2	5	7	4	8	12	6	13	19	
Matamoros	Facultad de Medicina e Ingeniería en Sistemas Computacionales de Matamoros	Especialidad En Urgencias Médico Quirúrgicas	Especialidad	Presencial	Activo	0	0	0	5	3	8	6	1	7	11	4	15	
<b>Total Facultad de Medicina e Ingeniería en Sistemas Computacionales de Matamoros</b>						<b>TOTAL</b>	<b>263</b>	<b>424</b>	<b>687</b>	<b>90</b>	<b>149</b>	<b>239</b>	<b>481</b>	<b>588</b>	<b>1,069</b>	<b>571</b>	<b>737</b>	<b>1,308</b>
Matamoros	Unidad Académica Multidisciplinaria Matamoros - UAT	Licenciatura en Enfermería	Licenciatura	Presencial	Activo	72	215	287	49	160	209	150	561	711	199	721	920	
Matamoros	Unidad Académica Multidisciplinaria Matamoros - UAT	Licenciatura En Psicología	Licenciatura	Presencial	Activo	39	86	125	26	61	87	62	180	242	88	241	329	
Matamoros	Unidad Académica Multidisciplinaria Matamoros - UAT	Licenciatura En Seguridad, Salud Y Medio Ambiente	Licenciatura	Presencial	Activo	38	32	70	29	15	45	69	70	139	98	86	184	
Matamoros	Unidad Académica Multidisciplinaria Matamoros - UAT	Especialidad en Enfermería con Énfasis en: Enfermería en Urgencias Y Emergencias, Gerontológica Y Geriátrica, Pediatría, Quirúrgica, en Cuidados Intensivos, en Salud Pública Y Comunitaria, Gerencia de los Cuidados de Enfermería	Especialidad	Presencial	Activo	0	0	0	0	0	0	0	0	0	0	0	0	
Matamoros	Unidad Académica Multidisciplinaria Matamoros - UAT	Maestría En Enfermería	Maestría	Presencial	Activo	0	0	0	0	0	0	2	15	17	2	15	17	

*[Handwritten signatures and initials]*



**Universidad Autónoma de Tamaulipas**  
**Reporte de Matrícula ciclo 2020-03**  
**Nivel Medio Superior y Superior**

Fecha de captura del informe	Informe reportado del semestre:
13-nov-20	1°
	2°
	30-sep-20

MUNICIPIO	ESCUELA/FACULTAD/CENTRO/UNIDAD ACADÉMICA	PROGRAMA EDUCATIVO	NIVEL EDUCATIVO	MODALIDAD	STATUS	MATRÍCULA												
						ASPIRANTES			NUEVO INGRESO			REINGRESO			TOTAL			
						Hombres	Mujer	TOTAL	Hombres	Mujer	TOTAL	Hombres	Mujer	TOTAL	Hombres	Mujer	TOTAL	
Matamoros	Unidad Académica Multidisciplinaria Matamoros - UAT	Maestría En Psicología Clínica Y Educativa	Maestría	Presencial	Activo	0	0	0	0	0	0	0	2	9	11	2	9	11
	<b>Total Unidad Académica Multidisciplinaria Matamoros - UAT</b>				<b>TOTAL</b>	<b>149</b>	<b>333</b>	<b>482</b>	<b>104</b>	<b>237</b>	<b>341</b>	<b>285</b>	<b>835</b>	<b>1,120</b>	<b>389</b>	<b>1,072</b>	<b>1,461</b>	
Nuevo Laredo	Facultad De Comercio, Administración Y Ciencias Sociales	Contador Publico	Licenciatura	Presencial	Activo	80	89	169	53	56	109	208	210	418	261	266	527	
Nuevo Laredo	Facultad De Comercio, Administración Y Ciencias Sociales	Licenciado En Administración	Licenciatura	Presencial	Activo	80	120	200	40	67	107	284	338	622	324	405	729	
Nuevo Laredo	Facultad De Comercio, Administración Y Ciencias Sociales	Licenciado En Comercio Exterior	Licenciatura	Presencial	Activo	165	168	333	57	63	120	412	319	731	469	382	851	
Nuevo Laredo	Facultad De Comercio, Administración Y Ciencias Sociales	Licenciado En Derecho	Licenciatura	Presencial	Activo	30	58	88	17	44	61	129	166	295	146	210	356	
Nuevo Laredo	Facultad De Comercio, Administración Y Ciencias Sociales	Licenciado En Informática	Licenciatura	Presencial	En Liquidación	0	0	0	0	0	0	3	0	3	3	0	3	
Nuevo Laredo	Facultad De Comercio, Administración Y Ciencias Sociales	Licenciado En Tecnologías De La Información	Licenciatura	Presencial	Activo	40	18	58	30	13	43	131	45	176	161	58	219	
Nuevo Laredo	Facultad De Comercio, Administración Y Ciencias Sociales	Maestría En Administración De Negocios	Maestría	Presencial	Activo	0	0	0	0	0	0	0	0	0	0	0	0	
Nuevo Laredo	Facultad De Comercio, Administración Y Ciencias Sociales	Maestría En Derecho Con énfasis: En Fiscal, Constitucional, Penal, Laboral Y Civil	Maestría	Presencial	Activo	0	0	0	0	0	0	0	0	0	0	0	0	
Nuevo Laredo	Facultad De Comercio, Administración Y Ciencias Sociales	Doctorado En Administración Estratégica	Doctorado	Presencial	Activo	0	0	0	0	0	0	6	2	8	6	6	2	8
	<b>Total Facultad De Comercio, Administración Y Ciencias Sociales</b>				<b>TOTAL</b>	<b>395</b>	<b>453</b>	<b>848</b>	<b>197</b>	<b>243</b>	<b>440</b>	<b>1,173</b>	<b>1,080</b>	<b>2,253</b>	<b>1,370</b>	<b>1,323</b>	<b>2,693</b>	
Nuevo Laredo	Facultad De Enfermería Nuevo Laredo	Licenciado En Enfermería	Licenciatura	Presencial	Activo	60	196	256	31	90	121	220	586	806	251	676	927	
Nuevo Laredo	Facultad De Enfermería Nuevo Laredo	Licenciatura En Seguridad, Salud Y Medio Ambiente	Licenciatura	Presencial	En Liquidación	0	0	0	0	0	0	0	0	0	0	0	0	
Nuevo Laredo	Facultad De Enfermería Nuevo Laredo	Especialidad en Enfermería con énfasis en: Enfermería en Urgencias Y Emergencias, Gerontológica Y Geriátrica, Pedriátrica, Quirúrgica, en Cuidados Intensivos, en Salud Pública Y Comunitaria, Gerencia de los Cuidados de Enfermería	Especialidad	Presencial	Activo	0	0	0	0	0	0	0	0	0	0	0	0	
Nuevo Laredo	Facultad De Enfermería Nuevo Laredo	Maestría En Enfermería	Maestría	Presencial	Activo	0	0	0	0	0	0	0	0	0	0	0	0	
	<b>Total Facultad De Enfermería Nuevo Laredo</b>				<b>TOTAL</b>	<b>60</b>	<b>196</b>	<b>256</b>	<b>31</b>	<b>90</b>	<b>121</b>	<b>220</b>	<b>586</b>	<b>806</b>	<b>251</b>	<b>676</b>	<b>927</b>	
Reynosa	Unidad Académica Multidisciplinaria Reynosa - Actián	Ingeniero En Procesos Petroquímicos	Licenciatura	Presencial	Activo	26	17	43	19	10	29	55	15	70	74	25	99	
Reynosa	Unidad Académica Multidisciplinaria Reynosa - Actián	Ingeniería Industrial	Licenciatura	Presencial	Activo	137	48	185	92	33	125	338	128	466	430	161	591	
Reynosa	Unidad Académica Multidisciplinaria Reynosa - Actián	Ingeniería Química	Licenciatura	Presencial	Activo	27	41	68	20	34	54	85	85	170	105	119	224	
Reynosa	Unidad Académica Multidisciplinaria Reynosa - Actián	Licenciatura En Criminología	Licenciatura	Presencial	Activo	43	56	99	20	33	53	82	128	210	102	161	263	
Reynosa	Unidad Académica Multidisciplinaria Reynosa - Actián	Licenciatura En Nutrición Y Ciencia De Los Alimentos	Licenciatura	Presencial	Activo	18	71	89	10	43	53	44	166	210	54	209	263	
Reynosa	Unidad Académica Multidisciplinaria Reynosa - Actián	Químico Farmacéutico Biólogo	Licenciatura	Presencial	Activo	62	119	181	45	96	141	149	298	447	194	394	588	
Reynosa	Unidad Académica Multidisciplinaria Reynosa - Actián	Químico Industrial	Licenciatura	Presencial	En Liquidación	0	0	0	0	0	0	0	0	0	0	0	0	
Reynosa	Unidad Académica Multidisciplinaria Reynosa - Actián	Maestría En Análisis Clínicos	Maestría	Presencial	Activo	3	7	10	1	6	7	3	7	10	4	13	17	

*[Handwritten signature]*

*[Handwritten mark]*



**Universidad Autónoma de Tamaulipas**  
**Reporte de Matrícula ciclo 2020-03**  
**Nivel Medio Superior y Superior**

Fecha de captura del informe	Informe reportado del semestre:
13-nov-20	1°
	2°
	30-sep-20

MUNICIPIO	ESCUELA/FACULTAD/CENTRO/UNIDAD ACADÉMICA	PROGRAMA EDUCATIVO	NIVEL EDUCATIVO	MODALIDAD	STATUS	MATRÍCULA												
						ASPIRANTES			NUEVO INGRESO			MEMBRERO						
						Numero	Mayor	TOTAL	Numero	Mayor	TOTAL	Numero	Mayor	TOTAL				
Reynosa	Unidad Académica Multidisciplinaria Reynosa - Aztlan	Maestría En Ciencias De La Vida	Maestría	Presencial	Activo	3	1	4	3	1	4	1	5	6	4	6	10	
Reynosa	Unidad Académica Multidisciplinaria Reynosa - Aztlan	Maestría En Ciencias Y Tecnología De Alimentos	Maestría	Presencial	Activo	4	7	11	3	5	8	2	5	7	5	10	15	
Reynosa	Unidad Académica Multidisciplinaria Reynosa - Aztlan	Maestría En Criminología Y Ciencias Forenses	Maestría	Presencial	Activo	7	8	15	5	8	13	4	4	8	9	12	21	
Reynosa	Unidad Académica Multidisciplinaria Reynosa - Aztlan	Maestría En Ingeniería En Gas Y Petróleo	Maestría	Presencial	Activo	6	0	6	4	0	4	4	1	5	8	1	9	
Reynosa	Unidad Académica Multidisciplinaria Reynosa - Aztlan	Doctorado En Ciencias Biomédicas	Doctorado	Presencial	Activo	1	4	5	1	4	5	6	5	11	7	9	16	
<b>Total Unidad Académica Multidisciplinaria Reynosa - Aztlan</b>						<b>TOTAL</b>	<b>337</b>	<b>379</b>	<b>716</b>	<b>223</b>	<b>273</b>	<b>496</b>	<b>773</b>	<b>847</b>	<b>1,620</b>	<b>996</b>	<b>1,120</b>	<b>2,116</b>
Reynosa	Unidad Académica Multidisciplinaria Reynosa - Rodhe	Ingeniería Ambiental Y En Seguridad	Licenciatura	Presencial	Activo	40	46	86	26	21	47	99	95	194	125	116	241	
Reynosa	Unidad Académica Multidisciplinaria Reynosa - Rodhe	Ingeniería En Electrónica	Licenciatura	Presencial	Activo	54	7	61	37	5	42	71	9	80	108	14	122	
Reynosa	Unidad Académica Multidisciplinaria Reynosa - Rodhe	Ingeniero En Energías Renovables	Licenciatura	En Línea	Activo	4	5	9	67	24	91	61	15	76	128	39	167	
Reynosa	Unidad Académica Multidisciplinaria Reynosa - Rodhe	Ingeniería En Sistemas Computacionales	Licenciatura	Presencial	Activo	95	32	127	72	16	88	144	46	190	216	62	278	
Reynosa	Unidad Académica Multidisciplinaria Reynosa - Rodhe	Ingeniería En Sistemas De Producción	Licenciatura	Presencial	Activo	52	32	84	44	26	70	119	80	199	163	106	299	
Reynosa	Unidad Académica Multidisciplinaria Reynosa - Rodhe	Ingeniero Petrolero	Licenciatura	Presencial	Activo	29	8	37	14	4	18	86	22	108	100	25	126	
Reynosa	Unidad Académica Multidisciplinaria Reynosa - Rodhe	Licenciatura En Comercialización	Licenciatura	Presencial	Activo	115	226	341	68	133	201	185	395	540	253	528	781	
Reynosa	Unidad Académica Multidisciplinaria Reynosa - Rodhe	Licenciatura En Economía	Licenciatura	Presencial	Activo	43	64	107	35	51	86	64	88	152	99	139	238	
Reynosa	Unidad Académica Multidisciplinaria Reynosa - Rodhe	Licenciatura En Informática	Licenciatura	Presencial	En Liquidación	0	0	0	0	0	0	0	0	0	0	0	0	
Reynosa	Unidad Académica Multidisciplinaria Reynosa - Rodhe	Licenciatura En Tecnología De La Información	Licenciatura	Presencial	Activo	29	13	42	20	7	27	42	39	81	62	46	108	
Reynosa	Unidad Académica Multidisciplinaria Reynosa - Rodhe	Maestría En Ciencias En Administración Industrial	Maestría	Presencial	En Liquidación	0	0	0	0	0	0	0	0	0	0	0	0	
Reynosa	Unidad Académica Multidisciplinaria Reynosa - Rodhe	Maestría En Ciencias Y Tecnologías Computacionales	Maestría	Presencial	Activo	3	1	4	2	0	2	10	2	12	12	2	14	
Reynosa	Unidad Académica Multidisciplinaria Reynosa - Rodhe	Maestría En Ingeniería Eléctrica Y Electrónica	Maestría	Presencial	Activo	3	0	3	3	0	3	1	0	1	4	0	4	
Reynosa	Unidad Académica Multidisciplinaria Reynosa - Rodhe	Maestría En Seguridad Y Ambiente De Trabajo	Maestría	Presencial	En Liquidación	0	0	0	0	0	0	0	0	0	0	0	0	
Reynosa	Unidad Académica Multidisciplinaria Reynosa - Rodhe	Doctorado En Ingeniería Eléctrica Y Electrónica	Doctorado	Presencial	Activo	3	0	3	3	0	3	11	4	15	14	4	18	
<b>Total Unidad Académica Multidisciplinaria Reynosa - Rodhe</b>						<b>TOTAL</b>	<b>470</b>	<b>434</b>	<b>904</b>	<b>391</b>	<b>287</b>	<b>678</b>	<b>893</b>	<b>795</b>	<b>1,688</b>	<b>1,284</b>	<b>1,082</b>	<b>2,366</b>
Rio Bravo	Unidad Académica Multidisciplinaria Rio Bravo	Ingeniería En Mantenimiento Industrial	Licenciatura	Presencial	Activo	43	15	58	31	11	42	111	34	145	142	45	187	
Rio Bravo	Unidad Académica Multidisciplinaria Rio Bravo	Licenciatura En Negocios Internacionales	Licenciatura	Presencial	Activo	18	52	70	12	35	47	52	127	179	64	162	226	
<b>Total Unidad Académica Multidisciplinaria Rio Bravo</b>						<b>TOTAL</b>	<b>61</b>	<b>67</b>	<b>128</b>	<b>43</b>	<b>46</b>	<b>89</b>	<b>163</b>	<b>161</b>	<b>324</b>	<b>206</b>	<b>207</b>	<b>413</b>
Tampico	Facultad De Arquitectura, Diseño Y Urbanismo	Arquitecto	Licenciatura	Presencial	Activo	169	162	331	78	65	143	291	228	519	369	293	682	
Tampico	Facultad De Arquitectura, Diseño Y Urbanismo	Licenciado En Arquitectura De Interiores Y Habilidad	Licenciatura	Presencial	Activo	20	52	72	6	29	35	44	49	63	20	78	98	

*[Handwritten signature]*



**Universidad Autónoma de Tamaulipas**  
**Reporte de Matrícula ciclo 2020-03**  
**Nivel Medio Superior y Superior**

Fecha de captura del Informe	Informe reportado del semestre:
13-nov-20	1°
	2°
	30-sep-20

MUNICIPIO	ESCUELA/FACULTAD/CENTRO/UNIDAD ACADÉMICA	PROGRAMA EDUCATIVO	NIVEL EDUCATIVO	MODALIDAD	STATUS	ASPIRANTES		NUEVO INGRESO		REINGRESO		TOTAL						
						Numero	Mayor	Numero	Mayor	Numero	Mayor	Numero	Mayor					
						TOTAL	TOTAL	TOTAL	TOTAL	TOTAL	TOTAL							
Tampico	Facultad De Arquitectura, Diseño Y Urbanismo	Licenciado En Diseño De interiores	Licenciatura	Presencial	En Liquidación	0	0	0	0	0	0	0	0					
Tampico	Facultad De Arquitectura, Diseño Y Urbanismo	Licenciado En Diseño Grafico	Licenciatura	Presencial	Activo	54	109	183	38	69	107	97	231	328	135	300	435	
Tampico	Facultad De Arquitectura, Diseño Y Urbanismo	Licenciado En Diseño Grafico Y Animación Digital (En Línea)	Licenciatura	En Línea	Activo	46	113	159	54	74	128	57	71	128	111	145	236	
Tampico	Facultad De Arquitectura, Diseño Y Urbanismo	Maestría En Arquitectura Con Énfasis En: Diseño Arquitectónico Y Rehabilitación Arquitectónica	Maestría	Presencial	Activo	4	2	6	3	2	5	0	0	0	3	2	5	
Tampico	Facultad De Arquitectura, Diseño Y Urbanismo	Maestría En Diseño Con Énfasis En Diseño Digital	Maestría	Presencial	Activo	0	0	0	0	0	0	0	0	0	0	0	0	
Tampico	Facultad De Arquitectura, Diseño Y Urbanismo	Maestría En Urbanismo	Maestría	Presencial	Activo	5	3	8	3	2	5	0	0	0	3	2	5	
Tampico	Facultad De Arquitectura, Diseño Y Urbanismo	Maestría En Valoración	Maestría	Presencial	Activo	5	3	8	3	2	5	0	0	0	3	2	5	
Tampico	Facultad De Arquitectura, Diseño Y Urbanismo	Doctorado En Arquitectura Con Énfasis En Vivienda	Doctorado	Presencial	Activo	5	7	12	5	6	11	7	1	8	12	7	19	
<b>Total Facultad De Arquitectura, Diseño Y Urbanismo</b>						<b>TOTAL</b>	<b>303</b>	<b>448</b>	<b>751</b>	<b>187</b>	<b>247</b>	<b>434</b>	<b>466</b>	<b>580</b>	<b>1,046</b>	<b>653</b>	<b>827</b>	<b>1,480</b>
Tampico	Facultad De Comercio Y Administración Tampico	Contador Público	Licenciatura	Presencial	Activo	143	189	332	77	91	168	284	394	648	361	475	836	
Tampico	Facultad De Comercio Y Administración Tampico	Licenciado En Administración	Licenciatura	Presencial	Activo	147	149	296	61	72	133	248	358	606	309	430	739	
Tampico	Facultad De Comercio Y Administración Tampico	Licenciado En Informática	Licenciatura	Presencial	En Liquidación	0	0	0	0	0	0	0	0	0	0	0	0	
Tampico	Facultad De Comercio Y Administración Tampico	Licenciatura En Negocios Internacionales	Licenciatura	Presencial	Activo	235	322	557	86	129	215	416	730	1,246	502	859	1,361	
Tampico	Facultad De Comercio Y Administración Tampico	Maestría En Administración (En Liquidación)	Maestría	Presencial	En Liquidación	0	0	0	0	0	0	0	0	0	0	0	0	
Tampico	Facultad De Comercio Y Administración Tampico	Maestría En Fiscal	Maestría	Presencial	Activo	0	0	0	0	0	0	0	0	0	0	0	0	
Tampico	Facultad De Comercio Y Administración Tampico	Maestría en Gestión Estratégica Empresarial	Maestría	Presencial	Activo	4	7	11	3	6	9	0	0	0	3	6	9	
Tampico	Facultad De Comercio Y Administración Tampico	Doctorado En Gestión Estratégica De Negocios	Doctorado	Presencial	Activo	0	0	0	0	0	0	4	4	6	10	4	6	10
<b>Total Facultad De Comercio Y Administración Tampico</b>						<b>TOTAL</b>	<b>529</b>	<b>667</b>	<b>1,196</b>	<b>227</b>	<b>298</b>	<b>525</b>	<b>952</b>	<b>1,478</b>	<b>2,430</b>	<b>1,179</b>	<b>1,776</b>	<b>2,955</b>
Tampico	Facultad De Derecho Y Ciencias Sociales Tampico	Licenciado En Ciencias De La Comunicación	Licenciatura	Presencial	Activo	101	113	214	55	56	111	177	156	333	232	212	444	
Tampico	Facultad De Derecho Y Ciencias Sociales Tampico	Licenciado En Derecho	Licenciatura	Presencial	Activo	173	241	414	102	144	246	383	507	890	485	651	1,136	
Tampico	Facultad De Derecho Y Ciencias Sociales Tampico	Licenciado En Economía	Licenciatura	Presencial	En Liquidación	0	0	0	0	0	0	1	1	1	1	0	1	
Tampico	Facultad De Derecho Y Ciencias Sociales Tampico	Licenciado En Economía Y Finanzas	Licenciatura	Presencial	Activo	46	34	80	31	20	51	61	43	104	92	63	155	
Tampico	Facultad De Derecho Y Ciencias Sociales Tampico	Licenciado En Gestión Y Desarrollo Turístico	Licenciatura	Presencial	Activo	30	102	132	17	69	86	65	238	303	82	307	389	
Tampico	Facultad De Derecho Y Ciencias Sociales Tampico	Licenciado En Idioma Inglés	Licenciatura	Presencial	Activo	51	108	159	35	76	111	84	151	245	119	237	356	
Tampico	Facultad De Derecho Y Ciencias Sociales Tampico	Licenciado En Psicología	Licenciatura	Presencial	Activo	77	215	292	45	136	181	137	388	525	182	524	706	
Tampico	Facultad De Derecho Y Ciencias Sociales Tampico	Licenciado En Turismo	Licenciatura	Presencial	En Liquidación	0	0	0	0	0	0	0	1	1	0	1	1	
Tampico	Facultad De Derecho Y Ciencias Sociales Tampico	Maestría En Ciencia Política Y Administración Pública	Maestría	Presencial	Activo	7	5	12	6	3	9	12	4	16	11	7	25	



**Universidad Autónoma de Tamaulipas**  
**Reporte de Matrícula ciclo 2020-03**  
**Nivel Medio Superior y Superior**

Fecha de captura del Informe	Informe reportado del semestre:
13-nov-20	1°
	2°
	30-sep-20

MUNICIPIO	ESCUELA/FACULTAD/CENTRO/UNIDAD ACADÉMICA	PROGRAMA EDUCATIVO	NIVEL EDUCATIVO	MODALIDAD	STATUS	ASPIRANTES			NUEVO INGRESO			REINGRESO			TOTAL		
						Hombres	Mujer	TOTAL	Hombres	Mujer	TOTAL	Hombres	Mujer	TOTAL	Hombres	Mujer	TOTAL
Tampico	Facultad De Derecho Y Ciencias Sociales Tampico	Maestría En Comunicación Con énfasis En: Comunicación Corporativa, Comunicación Social, Diseño Digital, Medios Masivos Laboral Y Civil	Maestría	Presencial	Activo	3	7	10	3	5	8	3	4	7	6	9	15
Tampico	Facultad De Derecho Y Ciencias Sociales Tampico	Maestría En Derecho Con énfasis: En Fiscal, Constitucional, Penal, Laboral Y Civil	Maestría	Presencial	Activo	10	9	19	7	6	13	9	6	15	16	12	28
Tampico	Facultad De Derecho Y Ciencias Sociales Tampico	Maestría En Desarrollo Turístico Con énfasis En Mercadotecnia Y Desarrollo Del Producto Turístico	Maestría	Presencial	Activo	0	0	0	0	0	0	0	0	0	0	0	0
Tampico	Facultad De Derecho Y Ciencias Sociales Tampico	Maestría En Terapia Familiar	Maestría	Presencial	Activo	1	3	4	1	3	4	1	1	2	2	4	6
Tampico	Facultad De Derecho Y Ciencias Sociales Tampico	Doctorado En Comunicación	Doctorado	Presencial	Activo	3	3	6	3	3	6	3	3	6	6	6	12
<b>Total Facultad De Derecho Y Ciencias Sociales Tampico</b>						<b>502</b>	<b>840</b>	<b>1,342</b>	<b>305</b>	<b>521</b>	<b>826</b>	<b>936</b>	<b>1,512</b>	<b>2,448</b>	<b>1,241</b>	<b>2,033</b>	<b>3,274</b>
Tampico	Facultad De Enfermería Tampico	Licenciado En Enfermería	Licenciatura	Presencial	Activo	92	419	511	26	137	169	202	860	1,062	228	997	1,225
Tampico	Facultad De Enfermería Tampico	Especialidad en Enfermería con énfasis en: Enfermería en Urgencias Y Emergencias, Gerontológica Y Geriátrica, Pedriátrica, Quirúrgica, en Cuidados Intensivos, en Salud Pública Y Comunitaria, Gerencia de los Cuidados de Enfermería	Especialidad	Presencial	Activo	20	50	70	10	34	44	7	14	21	17	48	65
Tampico	Facultad De Enfermería Tampico	Maestría En Enfermería	Maestría	Presencial	Activo	0	0	0	0	0	0	0	1	1	0	1	1
<b>Total Facultad De Enfermería Tampico</b>						<b>112</b>	<b>469</b>	<b>581</b>	<b>36</b>	<b>171</b>	<b>207</b>	<b>209</b>	<b>875</b>	<b>1,084</b>	<b>245</b>	<b>1,046</b>	<b>1,291</b>
Tampico	Facultad De Ingeniería "Arturo Narro Siller"	Ingeniero Civil	Licenciatura	Presencial	Activo	138	55	193	84	30	114	386	114	508	470	144	614
Tampico	Facultad De Ingeniería "Arturo Narro Siller"	Ingeniero En Geomática	Licenciatura	Presencial	Activo	26	10	36	8	3	11	46	17	63	54	20	74
Tampico	Facultad De Ingeniería "Arturo Narro Siller"	Ingeniero En Sistemas Computacionales	Licenciatura	Presencial	Activo	120	24	144	73	14	87	232	54	286	305	68	373
Tampico	Facultad De Ingeniería "Arturo Narro Siller"	Ingeniero En Sistemas De Mercadotecnia	Licenciatura	Presencial	En Liquidación	0	0	0	0	0	0	64	47	111	64	47	111
Tampico	Facultad De Ingeniería "Arturo Narro Siller"	Ingeniero Industrial	Licenciatura	Presencial	Activo	0	0	0	0	0	0	8	4	12	8	4	12
Tampico	Facultad De Ingeniería "Arturo Narro Siller"	Ingeniero Industrial Y De Sistemas	Licenciatura	Presencial	Activo	173	70	243	84	40	124	390	155	545	474	195	669
Tampico	Facultad De Ingeniería "Arturo Narro Siller"	Maestría En Administración Industrial	Maestría	Presencial	Activo	9	8	17	8	7	15	14	6	20	22	13	35
Tampico	Facultad De Ingeniería "Arturo Narro Siller"	Maestría En Ciencias De La Computación	Maestría	Presencial	Activo	9	1	10	8	1	9	8	2	10	16	3	19
Tampico	Facultad De Ingeniería "Arturo Narro Siller"	Maestría En Construcción	Maestría	Presencial	Activo	7	1	8	3	3	6	10	2	12	13	2	15
Tampico	Facultad De Ingeniería "Arturo Narro Siller"	Maestría En Ingeniería Industrial Y Operaciones	Maestría	Presencial	Activo	0	0	0	0	0	0	0	0	0	0	0	0
Tampico	Facultad De Ingeniería "Arturo Narro Siller"	Maestría En Ingeniería Portuaria	Maestría	Presencial	Activo	3	1	4	1	0	1	8	5	13	9	5	14
Tampico	Facultad De Ingeniería "Arturo Narro Siller"	Maestría En Sistemas De Información	Maestría	Presencial	Activo	0	0	0	0	0	0	0	0	0	0	0	0
Tampico	Facultad De Ingeniería "Arturo Narro Siller"	Doctorado En Ciencias De La Computación	Doctorado	Presencial	Activo	10	1	11	7	1	8	11	4	15	18	5	23
Tampico	Facultad De Ingeniería "Arturo Narro Siller"	Doctorado En Medio Ambiente	Doctorado	Presencial	Activo	0	0	0	0	0	0	5	3	8	5	3	8
<b>Total Facultad De Ingeniería "Arturo Narro Siller"</b>						<b>495</b>	<b>171</b>	<b>666</b>	<b>276</b>	<b>96</b>	<b>372</b>	<b>1,132</b>	<b>413</b>	<b>1,585</b>	<b>1,458</b>	<b>509</b>	<b>1,967</b>

*[Handwritten signature]*





**Universidad Autónoma de Tamaulipas**  
**Reporte de Matrícula ciclo 2020-03**  
**Nivel Medio Superior y Superior**

Fecha de captura del Informe	Informe reportado del semestre:	
13-nov-20	1°	2°
	30-sep-20	

MUNICIPIO	ESCUELA/FACULTAD/CENTRO/UNIDAD ACADÉMICA	PROGRAMA EDUCATIVO	NIVEL EDUCATIVO	MODALIDAD	STATUS	APROBANTES		NUEVO INGRESO		REINGRESO		TOTAL						
						Hombres	Mujer	Hombres	Mujer	Hombres	Mujer	Hombres	Mujer	Hombres	Mujer			
Tampico	Facultad De Medicina "Dr. Alberto Romo Caballero"	Médico Cirujano	Licenciatura	Presencial	Activo	524	892	1,416	94	157	251	506	758	1,264	600	915	1,515	
Tampico	Facultad De Medicina "Dr. Alberto Romo Caballero"	Profesional Asociado En Administración Biomédica	Técnico superior	Presencial	Activo	0	0	0	0	0	0	8	8	16	8	8	16	
Tampico	Facultad De Medicina "Dr. Alberto Romo Caballero"	Profesional Asociado En Laboratorio De Análisis Clínicos	Técnico superior	Presencial	Activo	0	0	0	0	0	0	3	20	23	3	20	23	
Tampico	Facultad De Medicina "Dr. Alberto Romo Caballero"	Profesional Asociado En Rehabilitación Física	Técnico superior	Presencial	Activo	0	0	0	0	0	0	8	24	32	8	24	32	
Tampico	Facultad De Medicina "Dr. Alberto Romo Caballero"	Especialidad En Anestesiología	Especialidad	Presencial	Activo	0	0	0	10	4	14	16	19	35	26	23	49	
Tampico	Facultad De Medicina "Dr. Alberto Romo Caballero"	Especialidad En Cirugía General	Especialidad	Presencial	Activo	0	0	0	14	3	17	20	7	27	34	10	44	
Tampico	Facultad De Medicina "Dr. Alberto Romo Caballero"	Especialidad En Endocrinología Pediátrica	Especialidad	Presencial	Activo	0	0	0	1	0	1	1	0	1	2	0	2	
Tampico	Facultad De Medicina "Dr. Alberto Romo Caballero"	Especialidad En Ginecología	Especialidad	Presencial	Activo	0	0	0	11	11	22	28	26	54	39	37	76	
Tampico	Facultad De Medicina "Dr. Alberto Romo Caballero"	Especialidad En Ginecología Obstétrica Y Terapéutica	Especialidad	Presencial	Activo	0	0	0	6	6	12	11	5	15	17	11	28	
Tampico	Facultad De Medicina "Dr. Alberto Romo Caballero"	Especialidad En Medicina Del Enfermo En Estado Crítico	Especialidad	Presencial	Activo	0	0	0	0	0	0	4	0	4	4	0	4	
Tampico	Facultad De Medicina "Dr. Alberto Romo Caballero"	Especialidad En Medicina Del Enfermo Pediatrico En Estado Crítico	Especialidad	Presencial	Activo	0	0	0	0	0	0	0	0	0	0	0	0	
Tampico	Facultad De Medicina "Dr. Alberto Romo Caballero"	Especialidad En Medicina Del Trabajo Y Ambiental	Especialidad	Presencial	Activo	0	0	0	4	8	12	10	9	19	14	17	31	
Tampico	Facultad De Medicina "Dr. Alberto Romo Caballero"	Especialidad En Medicina Familiar	Especialidad	Presencial	Activo	0	0	0	19	28	47	40	51	91	59	79	138	
Tampico	Facultad De Medicina "Dr. Alberto Romo Caballero"	Especialidad En Medicina Integrada	Especialidad	Presencial	Activo	0	0	0	0	0	0	0	0	0	0	0	0	
Tampico	Facultad De Medicina "Dr. Alberto Romo Caballero"	Especialidad En Medicina Interna	Especialidad	Presencial	Activo	0	0	0	12	3	15	31	13	44	43	15	59	
Tampico	Facultad De Medicina "Dr. Alberto Romo Caballero"	Especialidad En Neonatología	Especialidad	Presencial	Activo	0	0	0	1	0	1	0	1	1	1	1	2	
Tampico	Facultad De Medicina "Dr. Alberto Romo Caballero"	Especialidad En Pediatría	Especialidad	Presencial	Activo	0	0	0	8	8	16	15	19	34	23	27	50	
Tampico	Facultad De Medicina "Dr. Alberto Romo Caballero"	Especialidad En Psiquiatría	Especialidad	Presencial	Activo	0	0	0	1	0	1	3	0	3	4	0	4	
Tampico	Facultad De Medicina "Dr. Alberto Romo Caballero"	Especialidad En Traumatología Y Ortopedia	Especialidad	Presencial	Activo	0	0	0	3	2	5	13	4	17	16	6	22	
Tampico	Facultad De Medicina "Dr. Alberto Romo Caballero"	Maestría En Ciencias Con Especialidad En Administración De Hospitales Y Servicios De Salud	Maestría	Presencial	Activo	0	0	0	0	0	0	0	0	0	0	0	0	
Tampico	Facultad De Medicina "Dr. Alberto Romo Caballero"	Maestría En Ciencias Con Especialidad En Geriatría	Maestría	Presencial	Activo	0	0	0	0	0	0	0	0	0	0	0	0	
Tampico	Facultad De Medicina "Dr. Alberto Romo Caballero"	Maestría En Ciencias Con Especialidad En Psicología Clínica	Maestría	Presencial	Activo	0	0	0	0	0	0	0	0	0	0	0	0	
Tampico	Facultad De Medicina "Dr. Alberto Romo Caballero"	Maestría En Ciencias Con Especialidad En Salud Ocupacional	Maestría	Presencial	Activo	0	0	0	0	0	0	0	0	0	0	0	0	
Tampico	Facultad De Medicina "Dr. Alberto Romo Caballero"	Maestría En Ciencias Con Especialidad En Urgencias Médicas	Maestría	Presencial	Activo	0	0	0	0	0	0	0	0	0	0	0	0	
Tampico	Facultad De Medicina "Dr. Alberto Romo Caballero"	Maestría En Ciencias Médicas	Maestría	Presencial	Activo	0	0	0	0	0	0	0	0	0	0	0	0	
Tampico	Facultad De Medicina "Dr. Alberto Romo Caballero"	Doctorado En Ciencias De La Salud	Doctorado	Presencial	Activo	0	0	0	0	0	0	12	7	19	12	7	19	
<b>Total Facultad De Medicina "Dr. Alberto Romo Caballero"</b>						<b>TOTAL</b>	<b>524</b>	<b>892</b>	<b>1,416</b>	<b>184</b>	<b>230</b>	<b>414</b>	<b>729</b>	<b>971</b>	<b>1,700</b>	<b>913</b>	<b>1,201</b>	<b>2,114</b>

*[Handwritten signature]*



**Universidad Autónoma de Tamaulipas**  
**Reporte de Matrícula ciclo 2020-03**  
**Nivel Medio Superior y Superior**

Fecha de captura del informe	Informe reportado del semestre:	
13-nov-20	1°	2°
	30-sep-20	

MUNICIPIO	ESCUELA/FACULTAD/CENTRO/UNIDAD ACADÉMICA	PROGRAMA EDUCATIVO	NIVEL EDUCATIVO	MODALIDAD	STATUS	APROBANTES		NUEVO INGRESO		MEMBRERO		TOTAL						
						Hom	Mujer	Hom	Mujer	Hom	Mujer	Hom	Mujer					
						TOTAL	TOTAL	TOTAL	TOTAL	TOTAL	TOTAL							
Tampico	Facultad De Música Y Artes "Mtro. Manuel Barroso Ramirez"	Bachillerato General Universitario Con énfasis En Música Y Arte	Bachillerato	Presencial	Activo	54	70	124	22	25	47	97	72	169	119	97	216	
Tampico	Facultad De Música Y Artes "Mtro. Manuel Barroso Ramirez"	Licenciatura En Educación Artística	Licenciatura	Presencial	Activo	11	25	36	12	15	27	38	57	95	50	72	122	
Tampico	Facultad De Música Y Artes "Mtro. Manuel Barroso Ramirez"	Licenciatura En Música	Licenciatura	Presencial	Activo	31	12	43	21	14	35	99	26	125	120	40	160	
Tampico	Facultad De Música Y Artes "Mtro. Manuel Barroso Ramirez"	Técnico Superior Universitario En Música	Técnico superior	Presencial	Activo	41	18	59	14	8	22	25	19	44	39	27	66	
<b>Total Facultad De Música Y Artes "Mtro. Manuel Barroso Ramirez"</b>						<b>TOTAL</b>	<b>137</b>	<b>125</b>	<b>262</b>	<b>69</b>	<b>62</b>	<b>131</b>	<b>259</b>	<b>174</b>	<b>433</b>	<b>328</b>	<b>564</b>	
Tampico	Facultad De Odontología	Médico Cirujano Dentista	Licenciatura	Presencial	Activo	129	307	436	35	45	80	228	318	546	263	363	626	
Tampico	Facultad De Odontología	Técnico Superior Universitario Laboratorista En Prótesis Dental	Técnico superior	Presencial	Activo	17	17	34	16	14	30	6	15	21	22	29	51	
Tampico	Facultad De Odontología	Maestría En Endodoncia	Maestría	Presencial	Activo	0	0	0	0	0	0	5	4	9	5	4	9	
Tampico	Facultad De Odontología	Maestría En Odontopediatria	Maestría	Presencial	Activo	0	0	0	0	0	0	0	10	10	0	10	10	
Tampico	Facultad De Odontología	Maestría En Ortodoncia	Maestría	Presencial	Activo	0	0	0	0	0	0	6	9	15	6	9	15	
Tampico	Facultad De Odontología	Maestría En Periodoncia	Maestría	Presencial	Activo	0	0	0	0	0	0	5	5	10	5	5	10	
Tampico	Facultad De Odontología	Maestría En Prosthodontia	Maestría	Presencial	Activo	0	0	0	0	0	0	4	6	10	4	6	10	
<b>Total Facultad De Odontología</b>						<b>TOTAL</b>	<b>146</b>	<b>324</b>	<b>470</b>	<b>51</b>	<b>59</b>	<b>110</b>	<b>254</b>	<b>367</b>	<b>621</b>	<b>305</b>	<b>426</b>	<b>731</b>
Valle Hermoso	Unidad Académica Multidisciplinaria Valle Hermoso	Bachillerato General Universitario	Bachillerato	Presencial	Activo	152	176	328	138	166	304	216	313	529	354	479	833	
Valle Hermoso	Unidad Académica Multidisciplinaria Valle Hermoso	Licenciatura En Mercadeo Digital	Licenciatura	Presencial	En Liquidación	0	0	0	0	0	0	0	0	0	0	0	0	
Valle Hermoso	Unidad Académica Multidisciplinaria Valle Hermoso	Licenciatura En Mercadeo Digital Y Administración	Licenciatura	Presencial	Activo	26	43	69	24	36	60	72	136	208	96	172	288	
Valle Hermoso	Unidad Académica Multidisciplinaria Valle Hermoso	Licenciatura En Tecnología Educativa	Licenciatura	Presencial	Activo	11	24	35	10	20	30	19	69	88	29	89	118	
Valle Hermoso	Unidad Académica Multidisciplinaria Valle Hermoso	Licenciado en Educación Y Tecnologías para el Aprendizaje	Licenciatura	En Línea	Activo	8	8	16	20	26	46	21	24	45	41	50	91	
<b>Total Unidad Académica Multidisciplinaria Valle Hermoso</b>						<b>TOTAL</b>	<b>197</b>	<b>251</b>	<b>448</b>	<b>192</b>	<b>248</b>	<b>328</b>	<b>542</b>	<b>870</b>	<b>520</b>	<b>790</b>	<b>1,310</b>	
Victoria	Escuela Preparatoria No. 3	Bachillerato General Universitario	Bachillerato	Presencial	Activo	115	170	285	70	98	168	100	132	232	170	230	400	
<b>Total Escuela Preparatoria No. 3</b>						<b>TOTAL</b>	<b>115</b>	<b>170</b>	<b>285</b>	<b>70</b>	<b>98</b>	<b>168</b>	<b>100</b>	<b>132</b>	<b>232</b>	<b>170</b>	<b>230</b>	<b>400</b>
Victoria	Centro De Excelencia	Especialidad En Gerencia Y Gestión De Los Servicios De Salud	Especialidad	Presencial	Activo	0	0	0	0	0	0	0	0	0	0	0	0	
Victoria	Centro De Excelencia	Especialidad En Marketing Político	Especialidad	Presencial	Activo	0	0	0	0	0	0	0	0	0	0	0	0	
Victoria	Centro De Excelencia	Maestría En Big Data E Inteligencia Organizacional	Maestría	Presencial	Activo	0	0	0	0	0	0	0	0	0	0	0	0	
Victoria	Centro De Excelencia	Maestría En Derecho Energético	Maestría	Presencial	Activo	0	0	0	0	0	0	5	2	7	5	2	7	
Victoria	Centro De Excelencia	Maestría En Derechos Humanos	Maestría	Presencial	Activo	0	0	0	0	0	0	3	6	9	3	6	9	
Victoria	Centro De Excelencia	Maestría En Gerencia Y Gestión De Los Servicios De Salud	Maestría	Presencial	Activo	0	0	0	0	0	0	0	0	0	0	0	0	

Matrícula proporcionada por la Dirección de Servicios Escolares/Secretaría de Gestión/UAT  
 ELABORÓ: Coordinación de Estadística e Información Institucional/Dirección de Planeación y Evaluación Institucional

*[Handwritten signature]*



**Universidad Autónoma de Tamaulipas**  
**Reporte de Matrícula ciclo 2020-03**  
**Nivel Medio Superior y Superior**

Fecha de captura del Informe	Informe reportado del semestre:
13-nov-20	1°
	2°
	30-sep-20

MUNICIPIO	ESCUELA/FACULTAD/CENTRO/UNIDAD ACADÉMICA	PROGRAMA EDUCATIVO	NIVEL EDUCATIVO	MODALIDAD	STATUS	MATRÍCULA												
						ASPIRANTES			NUEVO INGRESO			REINGRESO			TOTAL			
						Mujeres	Hombres	TOTAL	Mujeres	Hombres	TOTAL	Mujeres	Hombres	TOTAL	Mujeres	Hombres	TOTAL	
Victoria	Centro De Excelencia	Maestría En Gestión Pública Emancipación Gubernamental	Maestría	Presencial	Activo	0	0	0	0	0	0	1	1	2	1	1	2	
Victoria	Centro De Excelencia	Doctorado En Derechos Humanos	Doctorado	Presencial	Activo	0	0	0	0	0	0	2	3	5	2	3	5	
Victoria	Centro De Excelencia	Doctorado En Gestión Y Transferencia Del Conocimiento	Doctorado	Presencial	Activo	2	0	2	0	0	0	3	4	7	3	4	7	
<b>Total Centro De Excelencia</b>						<b>TOTAL</b>	<b>2</b>	<b>0</b>	<b>2</b>	<b>0</b>	<b>0</b>	<b>14</b>	<b>16</b>	<b>30</b>	<b>14</b>	<b>16</b>	<b>30</b>	
Victoria	UNAEP	Técnico Superior Universitario En Energía Solar	Técnico superior	Presencial	En Liquidación	0	0	0	0	0	0	0	0	0	0	0	0	
Victoria	UNAEP	Técnico Superior Universitario En Superación Geológica	Técnico superior	Presencial	En Liquidación	0	0	0	0	0	0	0	0	0	0	0	0	
Victoria	UNAEP	Técnico Superior Universitario En Hidrocarburos	Técnico superior	Presencial	En Liquidación	0	0	0	0	0	0	0	0	0	0	0	0	
Victoria	UNAEP	Técnico Superior Universitario En Operación Logística	Técnico superior	Presencial	En Liquidación	0	0	0	0	0	0	0	0	0	0	0	0	
Victoria	UNAEP	Técnico Superior Universitario En Tecnologías De La Información	Técnico superior	Presencial	En Liquidación	0	0	0	0	0	0	0	0	0	0	0	0	
<b>Total UNAEP</b>						<b>TOTAL</b>	<b>0</b>	<b>0</b>	<b>0</b>	<b>0</b>	<b>0</b>	<b>0</b>	<b>0</b>	<b>0</b>	<b>0</b>	<b>0</b>	<b>0</b>	
Victoria	Facultad De Comercio Y Administración Victoria	Contador Público	Licenciatura	Presencial	Activo	148	134	282	116	100	216	299	350	649	415	450	865	
Victoria	Facultad De Comercio Y Administración Victoria	Ingeniería Comercial	Licenciatura	Presencial	En Liquidación	0	0	0	0	0	0	0	0	0	0	0	0	
Victoria	Facultad De Comercio Y Administración Victoria	Licenciado En Administración	Licenciatura	Presencial	Activo	104	96	202	67	67	134	159	228	387	226	295	521	
Victoria	Facultad De Comercio Y Administración Victoria	Licenciado En Economía Y Desarrollo Sustentable	Licenciatura	Presencial	Activo	16	16	32	6	8	14	39	21	60	45	29	74	
Victoria	Facultad De Comercio Y Administración Victoria	Licenciado En Informática	Licenciatura	Presencial	En Liquidación	0	0	0	0	0	0	2	0	2	2	0	2	
Victoria	Facultad De Comercio Y Administración Victoria	Licenciatura En Tecnologías De La Información	Licenciatura	Presencial	Activo	50	14	64	41	12	53	161	34	195	202	46	248	
Victoria	Facultad De Comercio Y Administración Victoria	Técnico Superior Universitario En Administración De Empresas Energéticas	Técnico superior	Presencial	Activo	0	0	0	0	0	0	8	6	14	8	6	14	
Victoria	Facultad De Comercio Y Administración Victoria	Maestría En Dirección Empresarial	Maestría	Presencial	Activo	15	12	27	14	12	26	10	10	20	24	22	46	
Victoria	Facultad De Comercio Y Administración Victoria	Doctorado En Ciencias Administrativas	Doctorado	Presencial	Activo	10	8	18	10	8	18	7	4	11	17	12	29	
<b>Total Facultad De Comercio Y Administración Victoria</b>						<b>TOTAL</b>	<b>343</b>	<b>282</b>	<b>625</b>	<b>254</b>	<b>207</b>	<b>461</b>	<b>685</b>	<b>653</b>	<b>1,338</b>	<b>939</b>	<b>860</b>	<b>1,799</b>
Victoria	Facultad De Derecho Y Ciencias Sociales Victoria	Licenciado En Ciencias De La Comunicación	Licenciatura	Presencial	Activo	63	86	149	40	47	87	153	137	290	193	184	377	
Victoria	Facultad De Derecho Y Ciencias Sociales Victoria	Licenciado En Derecho	Licenciatura	Presencial	Activo	172	200	372	97	121	218	506	500	1,006	603	621	1,224	
Victoria	Facultad De Derecho Y Ciencias Sociales Victoria	Licenciado En Turismo	Licenciatura	Presencial	Activo	14	25	39	5	17	22	33	79	112	38	96	134	
Victoria	Facultad De Derecho Y Ciencias Sociales Victoria	Licenciatura En Negocios Internacionales	Licenciatura	Presencial	Activo	67	107	174	44	77	121	131	215	346	175	292	467	
Victoria	Facultad De Derecho Y Ciencias Sociales Victoria	Maestría En Ciencia Política Y Administración Pública	Maestría	Presencial	Activo	0	0	0	0	0	0	10	13	23	10	13	23	
Victoria	Facultad De Derecho Y Ciencias Sociales Victoria	Maestría En Comunicación Con énfasis En Comunicación Corporativa, Comunicación Social, Diseño Digital, Medios Masivos	Maestría	Presencial	Activo	0	0	0	0	0	0	0	0	0	0	0	0	

*[Handwritten signature]*

*[Handwritten mark]*



**Universidad Autónoma de Tamaulipas**  
**Reporte de Matrícula ciclo 2020-03**  
**Nivel Medio Superior y Superior**

<b>Fecha de captura del informe</b>	<b>Informe reportado del semestre:</b>	
13-nov-20	1°	2°
		30-sep-20

MUNICIPIO	ESCUELA/FACULTAD/CENTRO/UNIDAD ACADÉMICA	PROGRAMA EDUCATIVO	NIVEL EDUCATIVO	MODALIDAD	STATUS	MATRÍCULA											
						ASPIRANTES			NUEVO INGRESO			REINGRESO			TOTAL		
						Hombres	Mujer	TOTAL	Hombres	Mujer	TOTAL	Hombres	Mujer	TOTAL	Hombres	Mujer	TOTAL
Victoria	Facultad De Derecho Y Ciencias Sociales Victoria	Maestría En Derecho Con énfasis: En Fiscal, Constitucional, Penal, Laboral Y Civil	Maestría	Presencial	Activo	0	0	0	0	0	0	1	3	4	3	4	
Victoria	Facultad De Derecho Y Ciencias Sociales Victoria	Doctorado En Administración Pública	Doctorado	Presencial	Activo	0	0	0	0	0	0	9	4	13	9	4	13
Victoria	Facultad De Derecho Y Ciencias Sociales Victoria	Doctorado En Comunicación	Doctorado	Presencial	Activo	0	0	0	0	0	0	0	0	0	0	0	0
Victoria	Facultad De Derecho Y Ciencias Sociales Victoria	Doctorado En Derecho	Doctorado	Presencial	Activo	0	0	0	0	0	0	5	1	6	5	1	6
		<b>Total Facultad de Derecho y Ciencias Sociales Victoria</b>			<b>TOTAL</b>	<b>316</b>	<b>418</b>	<b>734</b>	<b>186</b>	<b>262</b>	<b>448</b>	<b>848</b>	<b>952</b>	<b>1,800</b>	<b>1,034</b>	<b>1,214</b>	<b>2,248</b>
Victoria	Facultad De Enfermería - Victoria	Licenciado En Enfermería	Licenciatura	Presencial	Activo	106	304	410	55	251	206	342	1,076	1,418	397	1,227	1,624
Victoria	Facultad De Enfermería - Victoria	Especialidad en Enfermería con énfasis en: enfermería en Urgencias y Emergencias, Gerontológica y Geriátrica, Psiquiátrica, Oncológica, en Ciudadados Intenivos, en Salud Pública y Comunitaria, Gerencia de los Ciudadados de Enfermería	Especialidad	Presencial	Activo	0	0	0	0	0	0	0	0	0	0	0	0
Victoria	Facultad De Enfermería - Victoria	Especialidad En Enfermería Oncológica	Especialidad	Presencial	Activo	0	0	0	0	0	0	0	0	0	0	0	0
Victoria	Facultad De Enfermería - Victoria	Maestría En Enfermería	Maestría	Presencial	Activo	0	0	0	0	0	0	0	0	0	0	0	0
		<b>Total Facultad De Enfermería - Victoria</b>			<b>TOTAL</b>	<b>106</b>	<b>304</b>	<b>410</b>	<b>55</b>	<b>151</b>	<b>206</b>	<b>342</b>	<b>1,076</b>	<b>1,418</b>	<b>397</b>	<b>1,227</b>	<b>1,624</b>
Victoria	Facultad De Ingeniería Y Ciencias	Ingeniero Agrónomo	Licenciatura	Presencial	Activo	77	27	104	48	22	70	155	42	197	203	64	267
Victoria	Facultad De Ingeniería Y Ciencias	Ingeniero En Ciencias Ambientales	Licenciatura	Presencial	Activo	16	25	41	12	16	28	43	45	88	55	61	116
Victoria	Facultad De Ingeniería Y Ciencias	Ingeniero En Telemática	Licenciatura	Presencial	Activo	47	8	55	32	5	37	154	15	169	186	20	206
Victoria	Facultad De Ingeniería Y Ciencias	Especialidad En Telecomunicaciones E Informática	Especialidad	Presencial	Activo	0	0	0	0	0	0	7	0	7	7	0	7
Victoria	Facultad De Ingeniería Y Ciencias	Maestría En Ciencias E Ingeniería De Datos	Maestría	Presencial	Activo	3	1	4	2	1	3	3	1	4	5	2	7
Victoria	Facultad De Ingeniería Y Ciencias	Maestría En Ciencias Sistemas Agropecuarios Y Medio Ambiente	Maestría	Presencial	Activo	1	6	7	1	6	7	2	0	2	3	6	9
Victoria	Facultad De Ingeniería Y Ciencias	Maestría En Sistemas Ecológicos Y Producción	Maestría	Presencial	Activo	0	0	0	0	0	0	0	0	0	0	0	0
Victoria	Facultad De Ingeniería Y Ciencias	Doctorado En Ciencias: sistemas Agropecuarios Y Medio Ambiente	Doctorado	Presencial	Activo	8	1	9	6	1	7	4	3	7	10	4	14
		<b>Total Facultad De Ingeniería Y Ciencias</b>			<b>TOTAL</b>	<b>152</b>	<b>68</b>	<b>220</b>	<b>101</b>	<b>51</b>	<b>152</b>	<b>368</b>	<b>106</b>	<b>474</b>	<b>469</b>	<b>157</b>	<b>626</b>
Victoria	Facultad De Medicina Veterinaria Y Zootecnia "Dr. Norberto Treviño Zapata"	Médico Veterinario Zootecnista	Licenciatura	Presencial	Activo	90	100	190	50	68	118	249	210	459	299	276	577
Victoria	Facultad De Medicina Veterinaria Y Zootecnia "Dr. Norberto Treviño Zapata"	Especialidad En Reproducción Animal	Especialidad	Presencial	Activo	0	0	0	0	0	0	0	0	0	0	0	0
Victoria	Facultad De Medicina Veterinaria Y Zootecnia "Dr. Norberto Treviño Zapata"	Maestría En Ciencias En Sanidad Y Producción Animal	Maestría	Presencial	Activo	2	2	4	1	0	1	1	0	1	2	0	2
Victoria	Facultad De Medicina Veterinaria Y Zootecnia "Dr. Norberto Treviño Zapata"	Maestría En Ciencias Veterinaria Y Zootecnicas	Maestría	Presencial	En Liquidación	0	0	0	0	0	0	0	0	0	0	0	0
Victoria	Facultad De Medicina Veterinaria Y Zootecnia "Dr. Norberto Treviño Zapata"	Maestría En Salud Pública	Maestría	Presencial	En Liquidación	0	0	0	0	0	0	0	1	1	0	1	1
		<b>Total Facultad De Medicina Veterinaria Y Zootecnia "Dr. Norberto Treviño Zapata"</b>			<b>TOTAL</b>	<b>92</b>	<b>102</b>	<b>194</b>	<b>51</b>	<b>68</b>	<b>119</b>	<b>250</b>	<b>211</b>	<b>461</b>	<b>301</b>	<b>279</b>	<b>580</b>

*[Handwritten signature]*



**Universidad Autónoma de Tamaulipas**  
**Reporte de Matricula ciclo 2020-03**  
**Nivel Medio Superior y Superior**

Fecha de captura del Informe	Informe reportado del semestre:
13-nov-20	1°
	2°
	30-sep-20

MUNICIPIO	ESCUELA/FACULTAD/CENTRO/UNIDAD ACADÉMICA	PROGRAMA EDUCATIVO	NIVEL EDUCATIVO	MODALIDAD	STATUS	ASPIRANTES		NUEVO INGRESO		REINGRESO		TOTAL						
						Mujeres	Hombres	Mujeres	Hombres	Mujeres	Hombres	Mujeres	Hombres					
Victoria	Instituto De Ecología Aplicada	Maestría En Ecología Y Manejo De Recursos Naturales	Maestría	Presencial	Activo	6	2	8	3	1	4	1	4	1	5			
Victoria	Instituto De Ecología Aplicada	Doctorado En Ecología Y Manejo De Recursos Naturales	Doctorado	Presencial	Activo	2	2	4	2	0	2	2	8	10	4	8	12	
					<b>TOTAL</b>	<b>8</b>	<b>4</b>	<b>12</b>	<b>5</b>	<b>1</b>	<b>6</b>	<b>3</b>	<b>8</b>	<b>11</b>	<b>8</b>	<b>17</b>		
Victoria	Unidad Académica De Trabajo Social Y Ciencias Para El Desarrollo Humano	Licenciado En Nutrición	Licenciatura	Presencial	Activo	50	76	126	33	52	85	140	240	380	173	292	465	
Victoria	Unidad Académica De Trabajo Social Y Ciencias Para El Desarrollo Humano	Licenciado En Psicología	Licenciatura	Presencial	Activo	78	195	273	35	117	152	182	454	636	217	571	788	
Victoria	Unidad Académica De Trabajo Social Y Ciencias Para El Desarrollo Humano	Licenciado En Trabajo Social	Licenciatura	Presencial	Activo	43	101	144	31	61	92	152	415	567	183	476	659	
Victoria	Unidad Académica De Trabajo Social Y Ciencias Para El Desarrollo Humano	Maestría En Psicología Clínica Y De La Salud	Maestría	Presencial	Activo	0	0	0	0	0	0	2	12	14	2	12	14	
Victoria	Unidad Académica De Trabajo Social Y Ciencias Para El Desarrollo Humano	Maestría En Trabajo Social Con Especialidad En Orientación Familiar, Educación, Salud	Maestría	Presencial	Activo	0	0	0	0	0	0	0	0	0	0	0	0	
					<b>TOTAL</b>	<b>171</b>	<b>372</b>	<b>543</b>	<b>99</b>	<b>230</b>	<b>329</b>	<b>476</b>	<b>1,121</b>	<b>1,597</b>	<b>575</b>	<b>1,351</b>	<b>1,926</b>	
Victoria	Unidad Académica Multidisciplinaria De Ciencias, Educación Y Humanidades	Licenciado En Atención Al Desarrollo Y Bienestar Infantil	Licenciatura	Presencial	Activo	6	76	82	4	54	58	11	236	247	15	290	305	
Victoria	Unidad Académica Multidisciplinaria De Ciencias, Educación Y Humanidades	Licenciado En Ciencias De La Educación	Licenciatura	Presencial	Activo	48	66	114	34	49	83	148	158	306	182	207	389	
Victoria	Unidad Académica Multidisciplinaria De Ciencias, Educación Y Humanidades	Licenciado En Ciencias De La Educación Con Opción En Administración Y Planeación Educativa	Licenciatura	Presencial	En liquidación	0	0	0	0	0	0	0	1	1	0	1	1	
Victoria	Unidad Académica Multidisciplinaria De Ciencias, Educación Y Humanidades	Licenciado En Ciencias De La Educación Con Opción En Ciencias Sociales	Licenciatura	Presencial	En liquidación	0	0	0	0	0	0	2	0	2	0	2	2	
Victoria	Unidad Académica Multidisciplinaria De Ciencias, Educación Y Humanidades	Licenciado En Ciencias De La Educación Con Opción En Químico Biológicas	Licenciatura	Presencial	En liquidación	0	0	0	0	0	0	0	0	0	0	0	0	
Victoria	Unidad Académica Multidisciplinaria De Ciencias, Educación Y Humanidades	Licenciado En Ciencias De La Educación Con Opción En Tecnología Educativa	Licenciatura	Presencial	En liquidación	0	0	0	0	0	0	0	1	1	0	1	1	
Victoria	Unidad Académica Multidisciplinaria De Ciencias, Educación Y Humanidades	Licenciado En Historia	Licenciatura	Presencial	En liquidación	0	0	0	0	0	0	0	0	0	0	0	0	
Victoria	Unidad Académica Multidisciplinaria De Ciencias, Educación Y Humanidades	Licenciado En Historia Y Gestión Del Patrimonio Cultural	Licenciatura	Presencial	Activo	8	2	10	3	3	6	6	21	18	39	24	45	
Victoria	Unidad Académica Multidisciplinaria De Ciencias, Educación Y Humanidades	Licenciado En Lengua Castellana	Licenciatura	Presencial	Activo	22	35	57	10	9	19	24	78	102	34	87	121	
Victoria	Unidad Académica Multidisciplinaria De Ciencias, Educación Y Humanidades	Licenciado En Lingüística Aplicada	Licenciatura	Presencial	Activo	8	6	14	2	4	6	19	24	43	21	28	49	
Victoria	Unidad Académica Multidisciplinaria De Ciencias, Educación Y Humanidades	Licenciado En Sociología	Licenciatura	Presencial	Activo	7	7	14	2	2	4	4	4	6	10	6	8	14
Victoria	Unidad Académica Multidisciplinaria De Ciencias, Educación Y Humanidades	Maestría En Gestión E Intervención Educativa	Maestría	Presencial	Activo	3	4	7	3	3	6	9	11	20	12	14	26	
Victoria	Unidad Académica Multidisciplinaria De Ciencias, Educación Y Humanidades	Doctorado En Gestión E Innovación Educativa	Doctorado	Presencial	Activo	3	4	7	3	3	6	9	11	20	12	14	26	
					<b>TOTAL</b>	<b>102</b>	<b>196</b>	<b>298</b>	<b>58</b>	<b>124</b>	<b>182</b>	<b>238</b>	<b>533</b>	<b>771</b>	<b>296</b>	<b>657</b>	<b>953</b>	

NOTA: Matricula proporcionada con fecha de corte 10 de octubre del 2020 por la Dirección de Servicios Escolares/Secretaría de Gestión Escolar/UA1

**Total de Matricula en la Universidad Autónoma de Tamaulipas, Modalidad Escolarizada y No Escolarizada**

6,335	8,732	15,067	3,857	4,947	8,804	13,742	17,967	31,709	17,599	22,914	40,513
-------	-------	--------	-------	-------	-------	--------	--------	--------	--------	--------	--------

*[Firma]*

*[Firma]*



**Universidad Autónoma de Tamaulipas**  
**Reporte de Matrícula ciclo 2020-03**  
**Nivel Medio Superior y Superior**

Fecha de captura	Informe reportado del semestre:	
13-nov-20	1°	2°
		30-sep-20

MUNICIPIO	ESCUELA/FACULTAD/CENTRO/UNIDAD ACADÉMICA	PROGRAMA EDUCATIVO	NIVEL EDUCATIVO	MODALIDAD	STATUS	MATRICULA											
						ASPIRANTES		NUEVO INGRESO		REINGRESO		TOTAL					
						Hombres	Mujer	TOTAL	Hombres	Mujer	TOTAL	Hombres	Mujer	TOTAL	Hombres	Mujer	TOTAL

Matrícula Total Modalidad Escolarizada Ciclo 2020-03

NIVEL EDUCATIVO	MATRICULA 2020-03											
	ASPIRANTES			NUEVO INGRESO			REINGRESO			TOTAL		
	HOMBRE	MUJER	TOTAL	HOMBRE	MUJER	TOTAL	HOMBRE	MUJER	TOTAL	HOMBRE	MUJER	TOTAL
BACHILLERATO	321	416	737	390	500	890	687	910	1,597	1,077	1,410	2,487
TÉCNICO SUPERIOR UNIVERSITARIO/PROFESIONAL ASOCIADO	58	35	93	30	22	52	58	92	150	88	114	202
LICENCIATURA	5,706	7,974	13,680	3,045	4,076	7,121	12,340	16,411	28,751	15,385	20,487	35,872
ESPECIALIDAD	20	50	70	121	122	243	255	203	458	376	325	701
MAESTRIA	125	101	226	90	77	167	157	168	325	247	245	492
DOCTORADO	47	30	77	40	26	66	106	73	179	146	99	245
<b>TOTAL MODALIDAD ESCOLARIZADA</b>	<b>6,277</b>	<b>8,606</b>	<b>14,883</b>	<b>3,716</b>	<b>4,823</b>	<b>8,539</b>	<b>13,603</b>	<b>17,857</b>	<b>31,460</b>	<b>17,319</b>	<b>22,680</b>	<b>39,999</b>

Matrícula Total Modalidad No Escolarizada Ciclo 2020-03

NIVEL EDUCATIVO	MATRICULA 2020-03											
	ASPIRANTES			NUEVO INGRESO			REINGRESO			TOTAL		
	HOMBRE	MUJER	TOTAL	HOMBRE	MUJER	TOTAL	HOMBRE	MUJER	TOTAL	HOMBRE	MUJER	TOTAL
BACHILLERATO	0	0	0	0	0	0	0	0	0	0	0	0
TÉCNICO SUPERIOR UNIVERSITARIO/PROFESIONAL ASOCIADO	0	0	0	0	0	0	0	0	0	0	0	0
LICENCIATURA	58	126	184	141	124	265	139	110	249	280	234	514
ESPECIALIDAD	0	0	0	0	0	0	0	0	0	0	0	0
MAESTRIA	0	0	0	0	0	0	0	0	0	0	0	0
DOCTORADO	0	0	0	0	0	0	0	0	0	0	0	0
<b>TOTAL MODALIDAD NO ESCOLARIZADA</b>	<b>58</b>	<b>126</b>	<b>184</b>	<b>141</b>	<b>124</b>	<b>265</b>	<b>139</b>	<b>110</b>	<b>249</b>	<b>280</b>	<b>234</b>	<b>514</b>

*Ben*



**Universidad Autónoma de Tamaulipas**  
**Reporte de Matrícula ciclo 2020-03**  
**Nivel Medio Superior y Superior**


Fecha de captura del Informe	Informe reportado del semestre:
13-nov-20	1°
	2°
	30-sep-20

MUNICIPIO	ESCUELA/FACULTAD/CENTRO/UNIDAD ACADÉMICA	PROGRAMA EDUCATIVO	NIVEL EDUCATIVO	MODALIDAD	STATUS	MATRÍCULA											
						ASPIRANTES			NUEVO INGRESO			REINGRESO			TOTAL		
						Numero	Mayor	TOTAL	Numero	Mayor	TOTAL	Numero	Mayor	TOTAL	Numero	Mayor	TOTAL

Matrícula Total en la Universidad Autónoma de Tamaulipas Modalidad Escolarizada y no Escolarizada Ciclo 2020-03

NIVEL EDUCATIVO	ASPIRANTES			NUEVO INGRESO			REINGRESO			TOTAL		
	HOMBRE	MUJER	TOTAL	HOMBRE	MUJER	TOTAL	HOMBRE	MUJER	TOTAL	HOMBRE	MUJER	TOTAL
BACHILLERATO	321	416	737	390	500	890	687	910	1,597	1,077	1,410	2,487
TÉCNICO SUPERIOR UNIVERSITARIO/PROFESIONAL ASOCIADO	58	35	93	30	22	52	58	92	150	88	114	202
LICENCIATURA	5,764	8,100	13,864	3,186	4,200	7,386	12,479	16,521	29,000	15,665	20,721	36,386
ESPECIALIDAD	20	50	70	121	122	243	255	203	458	376	325	701
MAESTRÍA	125	101	226	90	77	167	157	168	325	247	245	492
DOCTORADO	47	30	77	40	26	66	106	73	179	146	99	245
<b>MATRÍCULA TOTAL</b>	<b>6,335</b>	<b>8,732</b>	<b>15,067</b>	<b>3,857</b>	<b>4,947</b>	<b>8,804</b>	<b>13,742</b>	<b>17,967</b>	<b>31,709</b>	<b>17,599</b>	<b>22,914</b>	<b>40,513</b>

  
**Secretaría de Gestión Escolar**  
 Dirección de Servicios Escolares  
 Universidad Autónoma de Tamaulipas  
 Lic. Luis Manuel Jasso Luna

  
**Dr. Luis Iván Sánchez Rodríguez**  
 VERDAD, SILENCIO, PROHIBICIÓN Y EVALUACIÓN INSTITUCIONAL  
 DIRECCIÓN DE PLANEACIÓN Y EVALUACIÓN INSTITUCIONAL  
 Universidad Autónoma de Tamaulipas



# Asociación Mexicana de Órganos de Control y Vigilancia en Instituciones de Educación Superior, A. C.

H. Puebla de Z., a 22 de enero de 2021

Oficio: AMOCVIES 027/2021

Asunto: Se envía Informe de Resultados de Auditoría Externa al Segundo Informe Semestral de Matrícula 2020.

**DR. GUSTAVO URQUIZA BELTRÁN**  
**RECTOR DE LA UNIVERSIDAD AUTÓNOMA DEL ESTADO DE MORELOS**  
**PRESENTE**

Me es grato saludarle cordialmente y enviarle, con el presente, el Informe de Resultados de la Auditoría Externa a la Matrícula del Segundo Informe Semestral 2020 de su Institución, realizada por la Asociación Mexicana de Órganos de Control y Vigilancia en Instituciones de Educación Superior, A.C. (AMOCVIES, A.C.), a través de uno de sus miembros asociados.

De conformidad con el tercer párrafo del artículo 1 y la fracción III, del artículo 37 del Presupuesto de Egresos de la Federación para el ejercicio fiscal 2020, las Instituciones Públicas de Educación Superior deberán enviar a la Cámara de Diputados (Presidencia de la Mesa Directiva de la actual Legislatura Federal) y a la Secretaría de Educación Pública (Dirección General de Educación Superior Universitaria e Intercultural DGESUI/SES/SEP) la siguiente documentación en forma impresa y en medios electrónicos:

1. Informe de Resultados de la Auditoría a la Matrícula del Segundo Informe Semestral 2020 (documento anexo).
2. Informe Semestral Específico sobre la ampliación de la matrícula del Segundo informe semestral 2020 y su explicación (elaborado por la Institución).
3. Informe de Matrícula emitido por la DGESUI/SES/SEP (llenado por la Institución), se requiere el archivo en formato Excel.

Agradezco a Usted la confianza que nos depositó para la realización de esta revisión, reiterándole la seguridad de haber desarrollado un trabajo profesional, imparcial y objetivo, así como nuestro compromiso de continuar sumando esfuerzos en beneficio de nuestras Instituciones de Educación Superior.

Sin otro particular, sirva la presente para agradecer su atención y consideración respetuosa.

Reciba usted mi más distinguida consideración y respeto.

**ATENTAMENTE**

**DR. HÉCTOR GRANADOS RODRÍGUEZ**  
**PRESIDENTE DEL CONSEJO DIRECTIVO**  
**AMOCVIES, A. C.**



Anexo: Informe de Resultados de Auditoría Externa a la Matrícula del Segundo Informe Semestral 2020  
C.c.p. Dirección General de Educación Superior Universitaria e Intercultural. Subsecretaría de Educación Superior, SEP,  
Presente.  
C.c.p. Archivo.





# Asociación Mexicana de Órganos de Control y Vigilancia en Instituciones de Educación Superior, A. C.

**DR. GUSTAVO URQUIZA BELTRÁN**  
**RECTOR DE LA UNIVERSIDAD AUTÓNOMA DEL ESTADO DE MORELOS**  
**P R E S E N T E:**

Con base en las disposiciones del Presupuesto de Egresos de la Federación para el Ejercicio Fiscal 2020; las consideraciones en relación a la matrícula emitidas por la SEP y su solicitud para que la AMOCVIES, A.C. auditara el Segundo Informe Semestral de matrícula y su variación con respecto al año anterior, la **Universidad de Guanajuato** fue designada como Auditor Externo AMOCVIES, A.C. para efectuar la auditoría a la matrícula de la **Universidad Autónoma del Estado de Morelos**.

## **OBJETIVO**

Verificar la confiabilidad de los datos reportados en los informes de matrícula del Segundo semestre en cumplimiento de las disposiciones que aplican del artículo 37, fracción III, del Presupuesto de Egresos de la Federación para el ejercicio fiscal 2020.

## **ALCANCES**

Recibida la información de la matrícula conforme a las indicaciones y formatos determinados por la SEP, cuyo contenido es responsabilidad de la Dirección General de Servicios Escolares, se analizó de la siguiente manera.

- I. Se revisó el cálculo de la muestra de los expedientes escolares de alumnos con base en la fórmula proporcionada por AMOCVIES, A.C., la estratificación se realizó por programa educativo. El total de matrícula de la Universidad reportado en el informe DGESU-SEP es de **39,973** alumnos y la muestra que se revisó es de **96** expedientes escolares.
- II. La auditoría consistió en la confrontación de la evidencia que soporta las cifras de la matrícula reportadas en el Segundo Informe Semestral de matrícula con base en el esquema determinado por la AMOCVIES, A.C., comprometiéndose a presentar los resultados de dicha auditoría externa con todo profesionalismo, imparcialidad y objetividad.



# Asociación Mexicana de Órganos de Control y Vigilancia en Instituciones de Educación Superior, A. C.

## RESULTADOS

### 1. Soporte de aspirantes a la Institución.

Los programas educativos de la Institución cuentan con soporte documental electrónico de los aspirantes registrados en el *Informe DGESU-SEP*.

### 2. Análisis de duplicidad de alumnos registrados en la base de datos.

El 100% de los 39,973 alumnos no presenta duplicidad.

### 3. Concordancia entre las cifras del *Informe DGESU-SEP* y la base de datos de Servicios Escolares.

Se encontró un 100% de concordancia entre las cifras de matrícula reportada en el Informe DGESU-SEP (aspirantes, nuevo ingreso, reingreso y matrícula total) con la base de datos de la matrícula de la Dirección General de Servicios Escolares.

### 4. Concordancia entre las cifras del *Informe DGESU-SEP* y la *Estadística 911*.

Se encontró un 100% de concordancia entre las cifras de matrícula reportada en el Informe DGESU-SEP (aspirantes, nuevo ingreso, reingreso y matrícula total) con la estadística 911.

### 5. Revisión de expedientes escolares de alumnos registrados.

Los expedientes escolares de los alumnos de la muestra revisada cuentan con el 100% de los documentos señalados en la normativa correspondiente.

### 6. Resumen de matrícula.

Resumen de matrícula reportada con base en el informe DGESU-SEP y fecha de corte al 30 de octubre de 2020.

Nivel	Matrícula de nuevo ingreso	Matrícula de reingreso	Total
Media Superior	3,774	7,177	10,951
TSU/PA	0	0	0
Licenciatura	4,605	23,308	27,913
Especialidad	31	50	81
Maestría	165	417	582
Doctorado	84	362	446
<b>Total</b>	<b>8,659</b>	<b>31,314</b>	<b>39,973</b>



# Asociación Mexicana de Órganos de Control y Vigilancia en Instituciones de Educación Superior, A. C.

## 7. Variación de la matrícula.

Se encontró que la variación entre los indicadores de matrícula de la Universidad Autónoma del Estado de Morelos a la fecha de corte con respecto al año anterior (30 de octubre de 2020/30 de septiembre de 2019) es por la cantidad de 93 alumnos, como se muestra en el cuadro siguiente:

Nivel	Matrícula total actual de acuerdo al informe DGESU-SEP del 30 de octubre de 2020	Matrícula total del año pasado de acuerdo al Informe de auditoría externa del 30 de septiembre de 2019	Variación
Media Superior	10,951	11,429	-478
TSU/PA	0	0	0
Licenciatura	27,913	27,292	621
Especialidad	81	106	-25
Maestría	582	599	-17
Doctorado	446	454	-8
<b>Total</b>	<b>39,973</b>	<b>39,880</b>	<b>93</b>


Porcentaje de variación global de la matrícula: 0.23%.

## CONCLUSIÓN

De acuerdo al objetivo de la auditoría, se desprende que la información emitida por la **Universidad Autónoma del Estado de Morelos** es razonablemente confiable, determinando un 100% de concordancia entre los datos contenidos en el Segundo Informe Semestral de matrícula 2020 en consideración al Artículo 37, fracción III, del Presupuesto de Egresos de la Federación 2020 y las evidencias presentadas por la Institución.

La auditoría a la matrícula de la Universidad Autónoma del Estado de Morelos, se llevó a cabo de conformidad con las Normas de Auditoría para Atestiguar. Dichas normas exigen que cumplamos con los requisitos de ética, así como que planifiquemos y ejecutemos la auditoría con el fin de obtener una seguridad razonable sobre la información que se reportará a la SEP.

Cuernavaca Morelos., a 15 de enero de 2021

  
Dr. Héctor Granados Rodríguez  
Presidente del Consejo Directivo de la  
AMOCVIES, A. C.



  
Mtra. Adriana De Santiago Alvarez  
Titular del Órgano Interno de Control de la  
Universidad de Guanajuato



# Asociación Mexicana de Órganos de Control y Vigilancia en Instituciones de Educación Superior, A. C.

**DR. GUSTAVO URQUIZA BELTRÁN**  
**RECTOR DE LA UNIVERSIDAD AUTÓNOMA DEL ESTADO DE MORELOS**  
**P R E S E N T E:**

Con base en las disposiciones del Presupuesto de Egresos de la Federación para el Ejercicio Fiscal 2020; las consideraciones en relación a la matrícula emitidas por la SEP y su solicitud para que la AMOCVIES, A.C. auditara el Segundo Informe Semestral de matrícula y su variación con respecto al año anterior, la **Universidad de Guanajuato** fue designada como Auditor Externo AMOCVIES, A.C. para efectuar la auditoría a la matrícula de la **Universidad Autónoma del Estado de Morelos**.

## OBJETIVO

Verificar la confiabilidad de los datos reportados en los informes de matrícula del Segundo semestre en cumplimiento de las disposiciones que aplican del artículo 37, fracción III, del Presupuesto de Egresos de la Federación para el ejercicio fiscal 2020.

## ALCANCES

Recibida la información de la matrícula conforme a las indicaciones y formatos determinados por la SEP, cuyo contenido es responsabilidad de la Dirección General de Servicios Escolares, se analizó de la siguiente manera.

- I. Se revisó el cálculo de la muestra de los expedientes escolares de alumnos con base en la fórmula proporcionada por AMOCVIES, A.C., la estratificación se realizó por programa educativo. El total de matrícula de la Universidad reportado en el informe DGESU-SEP es de **39,973** alumnos y la muestra que se revisó es de **96** expedientes escolares.
- II. La auditoría consistió en la confrontación de la evidencia que soporta las cifras de la matrícula reportadas en el Segundo Informe Semestral de matrícula con base en el esquema determinado por la AMOCVIES, A.C., comprometiéndose a presentar los resultados de dicha auditoría externa con todo profesionalismo, imparcialidad y objetividad.



## RESULTADOS

### 1. Soporte de aspirantes a la Institución.

Los programas educativos de la Institución cuentan con soporte documental electrónico de los aspirantes registrados en el *Informe DGESU-SEP*.

### 2. Análisis de duplicidad de alumnos registrados en la base de datos.

El 100% de los 39,973 alumnos no presenta duplicidad.

### 3. Concordancia entre las cifras del *Informe DGESU-SEP* y la base de datos de Servicios Escolares.

Se encontró un 100% de concordancia entre las cifras de matrícula reportada en el Informe DGESU-SEP (aspirantes, nuevo ingreso, reingreso y matrícula total) con la base de datos de la matrícula de la Dirección General de Servicios Escolares.

### 4. Concordancia entre las cifras del *Informe DGESU-SEP* y la *Estadística 911*.

Se encontró un 100% de concordancia entre las cifras de matrícula reportada en el Informe DGESU-SEP (aspirantes, nuevo ingreso, reingreso y matrícula total) con la estadística 911.

### 5. Revisión de expedientes escolares de alumnos registrados.

Los expedientes escolares de los alumnos de la muestra revisada cuentan con el 100% de los documentos señalados en la normativa correspondiente.

### 6. Resumen de matrícula.

Resumen de matrícula reportada con base en el informe DGESU-SEP y fecha de corte al 30 de octubre de 2020.

Nivel	Matrícula de nuevo ingreso	Matrícula de reingreso	Total
Media Superior	3,774	7,177	10,951
TSU/PA	0	0	0
Licenciatura	4,605	23,308	27,913
Especialidad	31	50	81
Maestría	165	417	582
Doctorado	84	362	446
<b>Total</b>	<b>8,659</b>	<b>31,314</b>	<b>39,973</b>



# Asociación Mexicana de Órganos de Control y Vigilancia en Instituciones de Educación Superior, A. C.

## 7. Variación de la matrícula.

Se encontró que la variación entre los indicadores de matrícula de la Universidad Autónoma del Estado de Morelos a la fecha de corte con respecto al año anterior (30 de octubre de 2020/30 de septiembre de 2019) es por la cantidad de 93 alumnos, como se muestra en el cuadro siguiente:

Nivel	Matrícula total actual de acuerdo al informe DGESU-SEP del 30 de octubre de 2020	Matrícula total del año pasado de acuerdo al Informe de auditoría externa del 30 de septiembre de 2019	Variación
Media Superior	10,951	11,429	-478
TSU/PA	0	0	0
Licenciatura	27,913	27,292	621
Especialidad	81	106	-25
Maestría	582	599	-17
Doctorado	446	454	-8
<b>Total</b>	<b>39,973</b>	<b>39,880</b>	<b>93</b>


Porcentaje de variación global de la matrícula: 0.23%.

## CONCLUSIÓN

De acuerdo al objetivo de la auditoría, se desprende que la información emitida por la **Universidad Autónoma del Estado de Morelos** es razonablemente confiable, determinando un 100% de concordancia entre los datos contenidos en el Segundo Informe Semestral de matrícula 2020 en consideración al Artículo 37, fracción III, del Presupuesto de Egresos de la Federación 2020 y las evidencias presentadas por la Institución.

La auditoría a la matrícula de la Universidad Autónoma del Estado de Morelos, se llevó a cabo de conformidad con las Normas de Auditoría para Atestiguar. Dichas normas exigen que cumplamos con los requisitos de ética, así como que planifiquemos y ejecutemos la auditoría con el fin de obtener una seguridad razonable sobre la información que se reportará a la SEP.

Cuernavaca Morelos., a 15 de enero de 2021.

  
Dr. Héctor Granados Rodríguez  
Presidente del Consejo Directivo de la  
AMOCVIES, A. C.



  
Mtra. Adriana De Santiago Alvarez  
Titular del Órgano Interno de Control de la  
Universidad de Guanajuato



Oficio.RCLN.811.01/2021

Culiacán, Sinaloa, a 26 de enero de 2021

**DIP. DRA. DULCE MARÍA SAURI RIANCHO**

Diputada Presidenta de la Cámara de Diputados

Congreso de la Unión

*Presente.-*

Estimada Doctora en Ciencias, Dulce María Sauri Riancho:

Sirva el presente para enviarle un cordial saludo, asimismo dar cumplimiento a lo fundamentado en el Decreto de Presupuesto de Egresos (PEF) para el ejercicio fiscal 2020, establece en el Artículo 37°, fracción III, que: *"Las Instituciones Públicas de Educación Superior estarán obligadas a la práctica de auditoría externa de su matrícula, debiendo enviar los resultados de ésta, así como un informe semestral específico sobre la ampliación de la misma, tanto a la Cámara de Diputados, como a la Secretaría de Educación Pública"*.

En cumplimiento de lo anterior, remito a Usted:

- **Informe de Resultados de la Auditoría Externa al Segundo Informe Semestral de Matrícula 2020;**
- **Informe Semestral específico sobre la ampliación de la matrícula;**
- **Informe DGESU/SEP.**

Sin otro asunto en particular, agradezco su amable atención a la Universidad Autónoma de Occidente y le reitero mis más distinguidas consideraciones y respeto.

Atentamente

*"Por la Cultura a la Libertad"*

*Sylvia Paz Díaz C.*  
**DRA. SYLVIA PAZ DÍAZ CAMACHO**  
 Rectora  
 Universidad Autónoma de Occidente

**Rectoría**

Ave. Gabriel Leyva No. 300 Norte,  
 CP 81200, Los Mochis, Sinaloa, México

Bld. Lola Beltrán y  
 Blvd. Rolando Arjona, CP 80020,  
 Culiacán, Sinaloa, México

www.uadeo.mx

C.c.p. Archivo.

018462

SECRETARÍA DE EDUCACIÓN PÚBLICA

Nuria Montes

2021 FEB 5 PM 5:54



# Asociación Mexicana de Órganos de Control y Vigilancia en Instituciones de Educación Superior, A. C.

H. Puebla de Z., a 22 de enero de 2021

Oficio: AMOCVIES 017/2021

Asunto: Se envía Informe de Resultados de Auditoría Externa al Segundo Informe Semestral de Matrícula 2020.

**DRA. SYLVIA PAZ DÍAZ CAMACHO**  
**RECTOR DE LA UNIVERSIDAD AUTÓNOMA DE OCCIDENTE**  
**P R E S E N T E**

Me es grato saludarle cordialmente y enviarle, con el presente, el Informe de Resultados de la Auditoría Externa a la Matrícula del Segundo Informe Semestral 2020 de su Institución, realizada por la Asociación Mexicana de Órganos de Control y Vigilancia en Instituciones de Educación Superior, A.C. (AMOCVIES,A.C.), a través de uno de sus miembros asociados.

De conformidad con el tercer párrafo del artículo 1 y la fracción III, del artículo 37 del Presupuesto de Egresos de la Federación para el ejercicio fiscal 2020, las Instituciones Públicas de Educación Superior deberán enviar a la Cámara de Diputados (Presidencia de la Mesa Directiva de la actual Legislatura Federal) y a la Secretaría de Educación Pública (Dirección General de Educación Superior Universitaria e Intercultural DGESEU/SES/SEP) la siguiente documentación en forma impresa y en medios electrónicos:

1. Informe de Resultados de la Auditoría a la Matrícula del Segundo Informe Semestral 2020 (documento anexo).
2. Informe Semestral Específico sobre la ampliación de la matrícula del Segundo informe semestral 2020 y su explicación (elaborado por la Institución).
3. Informe de Matrícula emitido por la DGESEU/SES/SEP (llenado por la Institución), se requiere el archivo en formato Excel.

Agradezco a Usted la confianza que nos depositó para la realización de esta revisión, reiterándole la seguridad de haber desarrollado un trabajo profesional, imparcial y objetivo, así como nuestro compromiso de continuar sumando esfuerzos en beneficio de nuestras Instituciones de Educación Superior.

Sin otro particular, sirva la presente para agradecer su atención y consideración respetuosa.

Reciba usted mi más distinguida consideración y respeto.

**ATENTAMENTE**

  
**DR. HÉCTOR GRANADOS RODRÍGUEZ**  
**PRESIDENTE DEL CONSEJO DIRECTIVO**  
**AMOCVIES, A. C.**



Anexo: Informe de Resultados de Auditoría Externa a la Matrícula del Segundo Informe Semestral 2020  
C.c.p. Dirección General de Educación Superior Universitaria e Intercultural Subsecretaría de Educación Superior, SEP,  
Presente  
C.c.p. Archivo.





# Asociación Mexicana de Órganos de Control y Vigilancia en Instituciones de Educación Superior, A. C.

**DRA. SYLVIA PAZ DÍAS CAMACHO**  
**RECTORA DE LA UNIVERSIDAD AUTÓNOMA DE OCCIDENTE**  
**P R E S E N T E:**

Con base en las disposiciones del Presupuesto de Egresos de la Federación para el Ejercicio Fiscal 2020; las consideraciones en relación a la matrícula emitidas por la SEP y su solicitud para que la AMOCVIES, A.C. auditara el Segundo Informe Semestral de Matrícula y su variación con respecto al año anterior, la Universidad de Sonora fue designada como Auditor Externo AMOCVIES, A.C. para efectuar la auditoría a la matrícula de la Universidad Autónoma de Occidente.

## **OBJETIVO**

Verificar la confiabilidad de los datos reportados en los informes de matrícula del Segundo semestre en cumplimiento de las disposiciones que aplican del artículo 37, fracción III, del Presupuesto de Egresos de la Federación para el ejercicio fiscal 2020.

## **ALCANCES**

Recibida la información de la matrícula conforme a las indicaciones y formatos determinados por la SEP, cuyo contenido es responsabilidad de la Dirección de Administración Escolar de la Universidad Autónoma de Occidente, se analizó de la siguiente manera.

- I. Se revisó el cálculo de la muestra representativa de los expedientes escolares de alumnos con base en la fórmula proporcionada por AMOCVIES, A.C., la estratificación se realizó por programa educativo. El total de matrícula de la Universidad reportado en el informe DGESU-SEP es de 17,555 alumnos y la muestra que se revisó es de 96 expedientes escolares.
- II. La auditoría consistió en la confrontación de la evidencia que soporta las cifras de la matrícula reportadas en el Segundo informe semestral de matrícula con base en el esquema determinado por la AMOCVIES, A.C., comprometiéndose a presentar los resultados de dicha auditoría externa con todo profesionalismo, imparcialidad y objetividad.



# Asociación Mexicana de Órganos de Control y Vigilancia en Instituciones de Educación Superior, A. C.

## RESULTADOS

### 1. Soporte de aspirantes a la Institución.

Los programas educativos de la Institución cuentan con soporte documental en formato electrónico de los aspirantes registrados en el *Informe DGESU-SEP*.

### 2. Análisis de duplicidad de alumnos registrados en la base de datos.

El 100% de los 17,555 alumnos no presenta duplicidad.

### 3. Concordancia entre las cifras del *Informe DGESU-SEP* y la base de datos de Servicios Escolares.

Se encontró un 100% de concordancia entre las cifras de matrícula reportada en el Informe DGESU-SEP (aspirantes, nuevo ingreso, reingreso y matrícula total) con la base de datos de la matrícula de la Dirección de Administración Escolar.

### 4. Concordancia entre las cifras del *Informe DGESU-SEP* y la *Estadística 911*.

Se encontró un 100% de concordancia entre las cifras de matrícula reportada en el Informe DGESU-SEP (aspirantes, nuevo ingreso, reingreso y matrícula total) con la estadística 911.

### 5. Revisión de expedientes escolares de alumnos registrados.

Los expedientes escolares de los alumnos de la muestra revisada cuentan con el 100% de los documentos señalados en la normativa correspondiente.

### 6. Resumen de matrícula.

Resumen de matrícula reportada con base en el informe DGESU-SEP y fecha de corte al 30 de septiembre de 2020.



# Asociación Mexicana de Órganos de Control y Vigilancia en Instituciones de Educación Superior, A. C.

Nivel	Matrícula de nuevo ingreso	Matrícula de reingreso	Total
Media Superior	N/A	N/A	N/A
TSU/PA	N/A	N/A	N/A
Licenciatura	6,185	11,154	17,339
Especialidad	N/A	N/A	N/A
Maestría	90	78	168
Doctorado	17	31	48
<b>Total</b>	<b>6,292</b>	<b>11,263</b>	<b>17,555</b>

## 7. Variación de la matrícula.

Se encontró que la variación entre los indicadores de matrícula de la Universidad Autónoma de Occidente a la fecha de corte con respecto al año anterior (30 de septiembre 2020 / septiembre 2019) es por la cantidad de 1,270 alumnos, como se muestra en el cuadro siguiente:

Nivel	Matrícula total actual de acuerdo al informe DGESU-SEP de 30 de septiembre 2020	Matrícula total del año pasado de acuerdo al Informe de auditoría externa de 30 de septiembre 2019	Variación
Media Superior	N/A	N/A	N/A
TSU/PA	N/A	N/A	N/A
Licenciatura	17,339	15,951	1,388
Especialidad	N/A	N/A	N/A
Maestría	168	263	-95
Doctorado	48	71	-23
<b>Total</b>	<b>17,555</b>	<b>16,285</b>	<b>1,270</b>

Porcentaje de variación global de la matrícula: 7.79%

## CONCLUSIÓN

De acuerdo al objetivo de la auditoría, se desprende que la información emitida por la Universidad Autónoma de Occidente es razonablemente confiable, determinando un 100% de concordancia entre los datos contenidos en el Segundo informe semestral de matrícula 2020 en consideración al Artículo 37, fracción III, del



# Asociación Mexicana de Órganos de Control y Vigilancia en Instituciones de Educación Superior, A. C.

Presupuesto de Egresos de la Federación 2020 y las evidencias presentadas por la Institución.


La auditoría a la matrícula de la Universidad Autónoma de Occidente, se llevó a cabo de conformidad con las Normas de Auditoría para Atestiguar. Dichas normas exigen que cumplamos con los requisitos de ética, así como que planifiquemos y ejecutemos la auditoría con el fin de obtener una seguridad razonable sobre la información que se reportará a la SEP.

En la ciudad de Los Mochis, Sinaloa, 14 de enero de 2021.

ATENTAMENTE

  
Dr. Héctor Granados Rodríguez  
Presidente del Consejo Directivo de  
la AMOCVIES, A. C.



  
C.P. Claudia María Ortega Bareño  
Contralora General de la Universidad de  
Sonora.

**INFORME DE MATRÍCULA**

**NOMBRE DE LA INSTITUCIÓN: UNIVERSIDAD AUTÓNOMA DE OCCIDENTE**

FECHA DE CORTE: 30 DE SEPTIEMBRE DE 2020

**MODALIDAD: ESCOLARIZADA**

**NOMBRE DEL CAMPUS: UNIDAD REGIONAL LOS MOCHIS**

NIVEL	ESCUELA/FACULTAD /CENTRO/DES	MUNICIPIO	ASPIRANTES			NUEVO INGRESO			REINGRESO			MATRÍCULA TOTAL		
			H	M	Total	H	M	Total	H	M	Total	H	M	Total
			LICENCIATURA											
Licenciatura en Música	ADA	AHOME	24	2	26	21	1	22	14	7	21	35	8	43
Licenciatura en Administración de Empresas	CEA	AHOME	43	61	104	39	57	96	70	107	177	109	164	273
Licenciatura en Administración Turística	CEA	AHOME	6	29	35	5	27	32	24	101	125	29	128	157
Licenciatura en Contaduría y Finanzas	CEA	AHOME	26	50	76	22	48	70	45	118	163	67	166	233
Licenciatura en Gastronomía	CEA	AHOME	36	29	65	34	28	62	17	25	42	51	53	104
Licenciatura en Mercadotecnia	CEA	AHOME	21	20	41	20	18	38	23	34	57	43	52	95
Licenciatura en Biología	CNE	AHOME	34	31	65	28	30	58	42	49	91	70	79	149
Licenciatura en Ciencias Biomédicas	CS	AHOME	30	78	108	25	71	96	13	35	48	38	106	144
Licenciatura en Nutrición	CS	AHOME	37	181	218	33	165	198	43	241	284	76	406	482
Licenciatura en Terapia Física y Rehabilitación	CS	AHOME	101	158	259	93	142	235	109	226	335	202	368	570
Licenciatura en Ciencias de la Comunicación	CSH	AHOME	41	42	83	37	37	74	73	122	195	110	159	269
Licenciatura en Criminológica y Ciencias Periciales	CSH	AHOME	35	50	85	30	47	77	121	181	302	151	228	379
Licenciatura en Derecho y Ciencias Sociales	CSH	AHOME	22	23	45	15	21	36	42	32	74	57	53	110
Licenciatura en Educación Física y Ciencias del Deporte	CSH	AHOME	18	7	25	15	6	21	63	19	82	78	25	103
Licenciatura en Psicología	CSH	AHOME	41	174	215	37	164	201	90	324	414	127	488	615
Ingeniería en Agonegocios	IT	AHOME	5	1	6	4	1	5	0	0	0	4	1	5
Ingeniería Ambiental	IT	AHOME	18	20	38	16	18	34	24	56	80	40	74	114
Ingeniería Industrial	IT	AHOME	56	19	75	47	17	64	64	47	111	111	64	175
Ingeniería Industrial y de Procesos	IT	AHOME	0	0	0	0	0	0	27	4	31	27	4	31
Ingeniería de Software	IT	AHOME	18	5	23	16	5	21	0	0	0	16	5	21
Licenciatura en Sistemas Computacionales	IT	AHOME	23	7	30	23	7	30	64	3	67	87	10	97
<b>TOTAL</b>		<b>TOTAL</b>	<b>635</b>	<b>987</b>	<b>1622</b>	<b>560</b>	<b>910</b>	<b>1470</b>	<b>968</b>	<b>1731</b>	<b>2699</b>	<b>1528</b>	<b>2641</b>	<b>4169</b>

**NOMBRE DEL CAMPUS: UNIDAD REGIONAL LOS MOCHIS**

NIVEL	ESCUELA/FACULTAD /CENTRO/DES	MUNICIPIO	ASPIRANTES			NUEVO INGRESO			REINGRESO			MATRÍCULA TOTAL		
			H	M	Total	H	M	Total	H	M	Total	H	M	Total
			MAESTRÍA											
Maestría en Administración	POSGRADO	AHOME	14	18	32	13	13	26	9	16	25	22	29	51
Maestría en Fitopatología y Medio Ambiente	POSGRADO	AHOME	4	0	4	4	0	4	4	1	5	8	1	9
Maestría en Psicología Clínica Infantojuvenil	POSGRADO	AHOME	3	13	16	3	12	15	2	11	13	5	23	28
<b>TOTAL</b>		<b>TOTAL</b>	<b>21</b>	<b>31</b>	<b>52</b>	<b>20</b>	<b>25</b>	<b>45</b>	<b>15</b>	<b>28</b>	<b>43</b>	<b>35</b>	<b>53</b>	<b>88</b>

**MODALIDAD: SEMIESCOLARIZADA**

**NOMBRE DEL CAMPUS: UNIDAD REGIONAL LOS MOCHIS**

NIVEL	ESCUELA/FACULTAD /CENTRO/DES	MUNICIPIO	ASPIRANTES			NUEVO INGRESO			REINGRESO			MATRÍCULA TOTAL		
			H	M	Total	H	M	Total	H	M	Total	H	M	Total
			LICENCIATURA											
Licenciatura en Gestión de Empresas (virtual)	CEA	AHOME	0	0	0	0	0	0	1	1	2	1	1	2
Licenciatura en Psicología	CSH	AHOME	7	21	28	6	21	27	0	0	0	6	21	27
<b>TOTAL</b>		<b>TOTAL</b>	<b>7</b>	<b>21</b>	<b>28</b>	<b>6</b>	<b>21</b>	<b>27</b>	<b>1</b>	<b>1</b>	<b>2</b>	<b>7</b>	<b>22</b>	<b>29</b>

**INFORME DE MATRICULA**

**NOMBRE DE LA INSTITUCION: UNIVERSIDAD AUTONOMA DE OCCIDENTE**

FECHA DE CORTE: 30 DE SEPTIEMBRE DE 2020

**MODALIDAD: SEMIESCOLARIZADA**

**NOMBRE DEL CAMPUS: UNIDAD REGIONAL LOS MOCHIS**

NIVEL	ESCUELA/FACULTAD /CENTRO/DES	MUNICIPIO	ASPIRANTES			NUEVO INGRESO			REINGRESO			MATRICULA TOTAL		
			H	M	Total	H	M	Total	H	M	Total	H	M	Total
MAESTRÍA			2	8	10	2	6	8	5	5	10	7	11	18
Maestría en Docencia (virtual)	POSGRADO	AHOME	2	8	10	2	6	8	5	5	10	7	11	18
<b>TOTAL</b>			<b>2</b>	<b>8</b>	<b>10</b>	<b>2</b>	<b>6</b>	<b>8</b>	<b>5</b>	<b>5</b>	<b>10</b>	<b>7</b>	<b>11</b>	<b>18</b>

**TOTAL UNIDAD REGIONAL LOS MOCHIS 665 1047 1712 588 962 1550 989 1765 2754 1577 2727 4304**

**MODALIDAD: ESCOLARIZADA**

**NOMBRE DEL CAMPUS: UNIDAD REGIONAL GUASAVE**

NIVEL	ESCUELA/FACULTAD /CENTRO/DES	MUNICIPIO	ASPIRANTES			NUEVO INGRESO			REINGRESO			MATRICULA TOTAL		
			H	M	Total	H	M	Total	H	M	Total	H	M	Total
Licenciatura en Arquitectura	ADA	GUASAVE	44	44	88	40	42	82	64	66	130	104	108	212
Licenciatura en Diseño Gráfico y Artes Visuales	ADA	GUASAVE	18	19	37	18	19	37	30	37	67	48	56	104
Licenciatura en Administración de Empresas	CEA	GUASAVE	28	30	58	26	27	53	53	53	106	79	80	159
Licenciatura en Contaduría y Finanzas	CEA	GUASAVE	28	29	57	25	28	53	36	64	100	61	92	153
Licenciatura en Gastronomía	CEA	GUASAVE	12	29	41	10	27	37	14	9	23	24	36	60
Licenciatura en Biología	CNE	GUASAVE	50	47	97	48	44	92	84	98	182	132	142	274
Licenciatura en Ciencias Biomédicas	CS	GUASAVE	20	42	62	19	38	57	29	54	83	48	92	140
Licenciatura en Enfermería	CS	GUASAVE	60	220	280	54	205	259	169	505	674	223	710	933
Licenciatura en Nutrición	CS	GUASAVE	14	85	99	13	80	93	42	189	231	55	269	324
Licenciatura en Promoción de la Salud	CS	GUASAVE	0	0	0	0	0	0	3	6	9	3	6	9
Licenciatura en Terapia Física y Rehabilitación	CS	GUASAVE	67	149	216	57	145	202	87	176	263	144	321	465
Licenciatura en Ciencias de la Comunicación	CSH	GUASAVE	14	29	43	14	27	41	40	62	102	54	89	143
Licenciatura en Criminológica y Ciencias Periciales	CSH	GUASAVE	19	30	49	18	28	46	53	44	97	71	72	143
Licenciatura en Derecho y Ciencias Sociales	CSH	GUASAVE	23	17	40	22	17	39	38	25	63	60	42	102
Licenciatura en Educación Física y Ciencias del Deporte	CSH	GUASAVE	37	10	47	37	10	47	97	15	112	134	25	159
Licenciatura en Enseñanza del Idioma Inglés	CSH	GUASAVE	0	0	0	0	0	0	0	2	2	0	2	2
Licenciatura en Psicología	CSH	GUASAVE	15	50	65	12	44	56	35	125	160	47	169	216
Ingeniería Ambiental	IT	GUASAVE	7	9	16	6	7	13	30	26	56	36	33	69
Ingeniería Civil	IT	GUASAVE	71	23	94	66	22	88	183	44	227	249	66	315
Ingeniería Industrial	IT	GUASAVE	32	17	49	31	16	47	10	7	17	41	23	64
Ingeniería de Software	IT	GUASAVE	18	0	18	17	0	17	0	0	0	17	0	17
Licenciatura en Sistemas Computacionales	IT	GUASAVE	20	6	26	17	6	23	67	6	73	84	12	96
<b>TOTAL</b>			<b>597</b>	<b>885</b>	<b>1482</b>	<b>550</b>	<b>832</b>	<b>1382</b>	<b>1164</b>	<b>1613</b>	<b>2777</b>	<b>1714</b>	<b>2445</b>	<b>4159</b>

**MODALIDAD: ESCOLARIZADA**

**NOMBRE DEL CAMPUS: UNIDAD REGIONAL GUASAVE**

NIVEL	ESCUELA/FACULTAD /CENTRO/DES	MUNICIPIO	ASPIRANTES			NUEVO INGRESO			REINGRESO			MATRICULA TOTAL		
			H	M	Total	H	M	Total	H	M	Total	H	M	Total
MAESTRÍA			0	0	0	0	0	0	0	0	0	0	3	3
Maestría en Administración	POSGRADO	GUASAVE	0	0	0	0	0	0	0	3	3	0	3	3
<b>TOTAL</b>			<b>0</b>	<b>0</b>	<b>0</b>	<b>0</b>	<b>0</b>	<b>0</b>	<b>0</b>	<b>3</b>	<b>3</b>	<b>0</b>	<b>3</b>	<b>3</b>

**INFORME DE MATRÍCULA**

**NOMBRE DE LA INSTITUCIÓN: UNIVERSIDAD AUTÓNOMA DE OCCIDENTE**

**FECHA DE CORTE: 30 DE SEPTIEMBRE DE 2020**

**MODALIDAD: ESCOLARIZADA**

**NOMBRE DEL CAMPUS: UNIDAD REGIONAL GUASAVE**

NIVEL	ESCUELA/FACULTAD /CENTRO/DES	MUNICIPIO	ASPIRANTES			NUEVO INGRESO			REINGRESO			MATRÍCULA TOTAL			
			H	M	Total	H	M	Total	H	M	Total	H	M	Total	
DOCTORADO															
Doctorado en Sustentabilidad	POSGRADO	GUASAVE	5	1	6	4	1	5	2	5	7	6	6	12	
<b>TOTAL</b>			<b>5</b>	<b>1</b>	<b>6</b>	<b>4</b>	<b>1</b>	<b>5</b>	<b>2</b>	<b>5</b>	<b>7</b>	<b>6</b>	<b>6</b>	<b>12</b>	

**MODALIDAD: SEMIESCOLARIZADA**

**NOMBRE DEL CAMPUS: UNIDAD REGIONAL GUASAVE**

NIVEL	ESCUELA/FACULTAD /CENTRO/DES	MUNICIPIO	ASPIRANTES			NUEVO INGRESO			REINGRESO			MATRÍCULA TOTAL		
			H	M	Total	H	M	Total	H	M	Total	H	M	Total
LICENCIATURA														
Licenciatura en Psicología	POSGRADO	AHOME	3	16	19	3	13	16	0	0	0	3	13	16
<b>TOTAL</b>			<b>3</b>	<b>16</b>	<b>19</b>	<b>3</b>	<b>13</b>	<b>16</b>	<b>0</b>	<b>0</b>	<b>0</b>	<b>3</b>	<b>13</b>	<b>16</b>

**MODALIDAD: ESCOLARIZADA**

**NOMBRE DEL CAMPUS: EXTENSIÓN SINALOA DE LEYVA**

NIVEL	ESCUELA/FACULTAD /CENTRO/DES	MUNICIPIO	ASPIRANTES			NUEVO INGRESO			REINGRESO			MATRÍCULA TOTAL		
			H	M	Total	H	M	Total	H	M	Total	H	M	Total
LICENCIATURA														
Licenciatura en Gastronomía	CEA	SINALOA DE LEYVA**	9	10	19	7	10	17	0	0	0	7	10	17
Ingeniería Civil	IT	SINALOA DE LEYVA**	16	6	22	13	6	19	20	8	28	33	14	47
<b>TOTAL</b>			<b>25</b>	<b>16</b>	<b>41</b>	<b>20</b>	<b>16</b>	<b>36</b>	<b>20</b>	<b>8</b>	<b>28</b>	<b>40</b>	<b>24</b>	<b>64</b>

**MODALIDAD: SEMIESCOLARIZADA**

**NOMBRE DEL CAMPUS: EXTENSIÓN SINALOA DE LEYVA**

NIVEL	ESCUELA/FACULTAD /CENTRO/DES	MUNICIPIO	ASPIRANTES			NUEVO INGRESO			REINGRESO			MATRÍCULA TOTAL		
			H	M	Total	H	M	Total	H	M	Total	H	M	Total
LICENCIATURA														
Licenciatura en Psicología	CEA	SINALOA DE LEYVA**	7	21	28	3	17	20	0	0	0	3	17	20
<b>TOTAL</b>			<b>7</b>	<b>21</b>	<b>28</b>	<b>3</b>	<b>17</b>	<b>20</b>	<b>0</b>	<b>0</b>	<b>0</b>	<b>3</b>	<b>17</b>	<b>20</b>

**TOTAL UNIDAD REGIONAL GUASAVE 637 939 1576 580 879 1459 1186 1629 2815 1766 2508 4274**

INFORME DE MATRÍCULA

NOMBRE DE LA INSTITUCIÓN: UNIVERSIDAD AUTÓNOMA DE OCCIDENTE

FECHA DE CORTE: 30 DE SEPTIEMBRE DE 2020

MODALIDAD: ESCOLARIZADA															
NOMBRE DEL CAMPUS: UNIDAD REGIONAL CULIACÁN	NIVEL	ESCUELA/FACULTAD /CENTRO/DES	MUNICIPIO	ASPIRANTES			NUEVO INGRESO			REINGRESO			MATRÍCULA TOTAL		
				H	M	Total	H	M	Total	H	M	Total	H	M	Total
LICENCIATURA															
	Licenciatura en Arquitectura	ADA	CULIACÁN	55	67	122	50	59	109	64	65	129	114	124	238
	Licenciatura en Diseño Gráfico y Artes Visuales	ADA	CULIACÁN	59	73	132	54	69	123	70	119	189	124	188	312
	Licenciatura en Administración de Empresas	CEA	CULIACÁN	72	70	142	68	68	136	161	140	301	229	208	437
	Licenciatura en Administración Turística	CEA	CULIACÁN	13	40	53	10	33	43	33	81	114	43	114	157
	Licenciatura en Analítica de Negocios	CEA	CULIACÁN	10	8	18	9	6	15	17	6	23	26	12	38
	Licenciatura en Contaduría y Finanzas	CEA	CULIACÁN	50	64	114	48	57	105	107	107	214	155	164	319
	Licenciatura en Gastronomía	CEA	CULIACÁN	29	33	62	27	29	56	16	27	43	43	56	99
	Licenciatura en Mercadotecnia	CEA	CULIACÁN	83	150	233	74	137	211	136	215	351	210	352	562
	Licenciatura en Ciencias Biomédicas	CS	CULIACÁN	31	42	73	27	36	63	14	43	57	41	79	120
	Licenciatura en Nutrición	CS	CULIACÁN	13	73	86	13	65	78	46	145	191	59	210	269
	Licenciatura en Ciencias de la Comunicación	CSH	CULIACÁN	82	112	194	79	106	185	151	257	408	230	363	593
	Licenciatura en Criminalística y Ciencias Periciales	CSH	CULIACÁN	59	87	146	52	74	126	145	202	347	197	276	473
	Licenciatura en Derecho y Ciencias Sociales	CSH	CULIACÁN	42	67	109	42	60	102	88	127	215	130	187	317
	Licenciatura en Gobierno y Administración Pública	CSH	CULIACÁN	12	13	25	8	10	18	25	31	56	33	41	74
	Licenciatura en Psicología	CSH	CULIACÁN	20	70	90	19	64	83	33	149	182	52	213	265
	Ingeniería de Software	IT	CULIACÁN	106	11	117	95	10	105	101	11	112	196	21	217
	Ingeniería en Agronegocios	IT	CULIACÁN	40	9	49	36	8	44	26	17	43	62	25	87
	Ingeniería en Seguridad Informática y Redes	IT	CULIACÁN	28	8	36	26	8	34	34	4	38	60	12	72
	Ingeniería Industrial	IT	CULIACÁN	67	32	99	61	31	92	65	48	113	126	79	205
	Ingeniería Industrial y de Sistemas	IT	CULIACÁN	0	0	0	0	0	0	36	11	47	36	11	47
			TOTAL	871	1029	1900	798	930	1728	1368	1805	3173	2166	2735	4901

MODALIDAD: ESCOLARIZADA															
NOMBRE DEL CAMPUS: UNIDAD REGIONAL CULIACÁN	NIVEL	ESCUELA/FACULTAD /CENTRO/DES	MUNICIPIO	ASPIRANTES			NUEVO INGRESO			REINGRESO			MATRÍCULA TOTAL		
				H	M	Total	H	M	Total	H	M	Total	H	M	Total
MAESTRÍA															
	Maestría en Administración	POSGRADO	CULIACÁN	0	0	0	0	0	0	9	9	18	9	9	18
	Maestría en Analítica de Negocios	POSGRADO	CULIACÁN	2	3	5	2	2	4	0	0	0	2	2	4
	Maestría en Gestión y Política Pública	POSGRADO	CULIACÁN	11	5	16	10	4	14	0	0	0	10	4	14
			TOTAL	13	8	21	12	6	18	9	9	18	21	15	36

MODALIDAD: ESCOLARIZADA															
NOMBRE DEL CAMPUS: UNIDAD REGIONAL CULIACÁN	NIVEL	ESCUELA/FACULTAD /CENTRO/DES	MUNICIPIO	ASPIRANTES			NUEVO INGRESO			REINGRESO			MATRÍCULA TOTAL		
				H	M	Total	H	M	Total	H	M	Total	H	M	Total
DOCTORADO															
	Doctorado en Analítica de Negocios	POSGRADO	CULIACÁN	0	0	0	0	0	0	2	0	2	2	0	2
	Doctorado en Ciencias Administrativas	POSGRADO	CULIACÁN	7	6	13	7	5	12	0	0	0	7	5	12
	Doctorado en Gobiernos Locales y Desarrollo Regional	POSGRADO	CULIACÁN	0	0	0	0	0	0	3	9	12	3	9	12
			TOTAL	7	6	13	7	5	12	5	9	14	12	14	26



**INFORME DE MATRÍCULA**

**NOMBRE DE LA INSTITUCIÓN: UNIVERSIDAD AUTÓNOMA DE OCCIDENTE**

**FECHA DE CORTE: 30 DE SEPTIEMBRE DE 2020**

MODALIDAD: SEMIESCOLARIZADA															
NOMBRE DEL CAMPUS: UNIDAD REGIONAL CULIACÁN	NIVEL	ESCUELA/FACULTAD /CENTRO/DES	MUNICIPIO	ASPIRANTES			NUEVO INGRESO			REINGRESO			MATRÍCULA TOTAL		
				H	M	Total	H	M	Total	H	M	Total	H	M	Total
Licenciatura en Administración de Empresas	LICENCIATURA	CEA	CULIACÁN	8	11	19	6	10	16	0	0	0	6	10	16
				0	0	0	0	0	0	1	0	1	1	0	1
Licenciatura en Gobierno y Administración Pública	LICENCIATURA	CSH	CULIACÁN	0	0	0	6	10	16	1	0	1	7	10	17
<b>TOTAL</b>				<b>8</b>	<b>11</b>	<b>19</b>	<b>6</b>	<b>10</b>	<b>16</b>	<b>1</b>	<b>0</b>	<b>1</b>	<b>7</b>	<b>10</b>	<b>17</b>
<b>TOTAL UNIDAD REGIONAL CULIACÁN</b>				<b>899</b>	<b>1054</b>	<b>1953</b>	<b>823</b>	<b>951</b>	<b>1774</b>	<b>1383</b>	<b>1823</b>	<b>3206</b>	<b>2206</b>	<b>2774</b>	<b>4980</b>

MODALIDAD: ESCOLARIZADA															
NOMBRE DEL CAMPUS: UNIDAD REGIONAL MAZATLÁN	NIVEL	ESCUELA/FACULTAD /CENTRO/DES	MUNICIPIO	ASPIRANTES			NUEVO INGRESO			REINGRESO			MATRÍCULA TOTAL		
				H	M	Total	H	M	Total	H	M	Total	H	M	Total
Licenciatura en Música	LICENCIATURA	ADA	MAZATLÁN	20	4	24	15	4	19	27	9	36	42	13	55
Licenciatura en Administración de Empresas	LICENCIATURA	CEA	MAZATLÁN	32	23	55	26	17	43	35	49	84	61	66	127
Licenciatura en Administración Turística	LICENCIATURA	CEA	MAZATLÁN	10	25	35	10	23	33	23	51	74	33	74	107
Licenciatura en Ciencias Biomédicas	LICENCIATURA	CS	MAZATLÁN	14	46	60	13	38	51	16	29	45	29	67	96
Licenciatura en Enfermería	LICENCIATURA	CS	MAZATLÁN	12	35	47	11	31	42	12	52	64	23	83	106
Licenciatura en Nutrición	LICENCIATURA	CS	MAZATLÁN	11	48	59	8	40	48	44	153	197	52	193	245
Licenciatura en Terapia Física y Rehabilitación	LICENCIATURA	CS	MAZATLÁN	20	40	60	18	36	54	17	63	80	35	99	134
Licenciatura en Criminológica y Ciencias Periciales	LICENCIATURA	CSH	MAZATLÁN	11	11	22	9	11	20	29	26	55	38	37	75
Licenciatura en Psicología	LICENCIATURA	CSH	MAZATLÁN	21	56	77	19	52	71	44	136	180	63	188	251
Ingeniería de Software	LICENCIATURA	IT	MAZATLÁN	46	11	57	38	9	47	74	15	89	112	24	136
<b>TOTAL</b>				<b>197</b>	<b>299</b>	<b>496</b>	<b>167</b>	<b>261</b>	<b>428</b>	<b>321</b>	<b>583</b>	<b>904</b>	<b>488</b>	<b>844</b>	<b>1332</b>

MODALIDAD: ESCOLARIZADA															
NOMBRE DEL CAMPUS: UNIDAD REGIONAL MAZATLÁN	NIVEL	ESCUELA/FACULTAD /CENTRO/DES	MUNICIPIO	ASPIRANTES			NUEVO INGRESO			REINGRESO			MATRÍCULA TOTAL		
				H	M	Total	H	M	Total	H	M	Total	H	M	Total
Maestría en Administración	MAESTRÍA	POSGRADO	MAZATLÁN	0	0	0	0	0	0	2	2	4	2	2	4
Maestría en Psicología Clínica	MAESTRÍA	POSGRADO	MAZATLÁN	5	15	20	5	14	19	0	0	0	5	14	19
<b>TOTAL</b>				<b>5</b>	<b>15</b>	<b>20</b>	<b>5</b>	<b>14</b>	<b>19</b>	<b>2</b>	<b>2</b>	<b>4</b>	<b>7</b>	<b>16</b>	<b>23</b>
<b>TOTAL UNIDAD REGIONAL MAZATLÁN</b>				<b>5</b>	<b>15</b>	<b>20</b>	<b>5</b>	<b>14</b>	<b>19</b>	<b>2</b>	<b>2</b>	<b>4</b>	<b>7</b>	<b>16</b>	<b>23</b>

**INFORME DE MATRÍCULA**

**NOMBRE DE LA INSTITUCIÓN: UNIVERSIDAD AUTÓNOMA DE OCCIDENTE**

FECHA DE CORTE: 30 DE SEPTIEMBRE DE 2020

MODALIDAD: SEMIESCOLARIZADA															
NOMBRE DEL CAMPUS: UNIDAD REGIONAL MAZATLÁN	NIVEL	ESCUELA/FACULTAD /CENTRO/DES	MUNICIPIO	ASPIRANTES			NUEVO INGRESO			REINGRESO			MATRÍCULA TOTAL		
				H	M	Total	H	M	Total	H	M	Total	H	M	Total
Licenciatura	LICENCIATURA	CSH	CULIACÁN	8	11	19	5	8	13	0	0	0	5	8	13
			<b>TOTAL</b>	<b>8</b>	<b>11</b>	<b>19</b>	<b>5</b>	<b>8</b>	<b>13</b>	<b>0</b>	<b>0</b>	<b>0</b>	<b>5</b>	<b>8</b>	<b>13</b>

MODALIDAD: ESCOLARIZADA															
NOMBRE DEL CAMPUS: EXTENSIÓN ESCUINAPA	NIVEL	ESCUELA/FACULTAD /CENTRO/DES	MUNICIPIO	ASPIRANTES			NUEVO INGRESO			REINGRESO			MATRÍCULA TOTAL		
				H	M	Total	H	M	Total	H	M	Total	H	M	Total
Licenciatura en Administración Turística	LICENCIATURA	CEA	ESCUINAPA*	8	10	18	7	8	15	7	20	27	14	28	42
Licenciatura en Mercadotecnia	LICENCIATURA	CEA	ESCUINAPA*	12	9	21	10	6	16	0	0	0	10	6	16
Licenciatura en Enfermería	LICENCIATURA	CS	ESCUINAPA*	3	13	16	2	13	15	6	20	26	8	33	41
Licenciatura en Nutrición	LICENCIATURA	CS	ESCUINAPA*	6	11	17	6	10	16	6	22	28	12	32	44
Licenciatura en Terapia Física y Rehabilitación	LICENCIATURA	CS	ESCUINAPA*	7	20	27	5	19	24	17	24	41	22	43	65
Licenciatura en Psicología	LICENCIATURA	CSH	ESCUINAPA*	7	29	36	5	25	30	11	32	43	16	57	73
Ingeniería de Software	LICENCIATURA	IT	ESCUINAPA*	11	8	19	9	6	15	20	7	27	29	13	42
			<b>TOTAL</b>	<b>54</b>	<b>100</b>	<b>154</b>	<b>44</b>	<b>87</b>	<b>131</b>	<b>67</b>	<b>125</b>	<b>192</b>	<b>111</b>	<b>212</b>	<b>323</b>

MODALIDAD: SEMIESCOLARIZADA															
NOMBRE DEL CAMPUS: EXTENSIÓN ESCUINAPA	NIVEL	ESCUELA/FACULTAD /CENTRO/DES	MUNICIPIO	ASPIRANTES			NUEVO INGRESO			REINGRESO			MATRÍCULA TOTAL		
				H	M	Total	H	M	Total	H	M	Total	H	M	Total
Licenciatura en Administración y Desarrollo Rural	LICENCIATURA	CEA	ESCUINAPA*	25	57	82	21	43	64	18	42	60	39	85	124
			<b>TOTAL</b>	<b>25</b>	<b>57</b>	<b>82</b>	<b>21</b>	<b>43</b>	<b>64</b>	<b>18</b>	<b>42</b>	<b>60</b>	<b>39</b>	<b>85</b>	<b>124</b>

MODALIDAD: ESCOLARIZADA															
NOMBRE DEL CAMPUS: EXTENSIÓN EL ROSARIO	NIVEL	ESCUELA/FACULTAD /CENTRO/DES	MUNICIPIO	ASPIRANTES			NUEVO INGRESO			REINGRESO			MATRÍCULA TOTAL		
				H	M	Total	H	M	Total	H	M	Total	H	M	Total
Licenciatura en Administración de Empresas	LICENCIATURA	CEA	EL ROSARIO*	8	11	19	7	9	16	13	15	28	20	24	44
Licenciatura en Contaduría y Finanzas	LICENCIATURA	CEA	EL ROSARIO*	6	5	11	5	4	9	6	14	20	11	18	29
Licenciatura en Enfermería	LICENCIATURA	CS	EL ROSARIO*	5	25	30	5	23	28	5	32	37	10	55	65
Licenciatura en Terapia Física y Rehabilitación	LICENCIATURA	CS	EL ROSARIO*	9	13	22	9	12	21	13	29	42	22	41	63
Licenciatura en Derecho y Ciencias Sociales	LICENCIATURA	CSH	EL ROSARIO*	5	13	18	5	12	17	0	0	0	5	12	17
Licenciatura en Psicología	LICENCIATURA	CSH	EL ROSARIO*	0	14	14	0	13	13	6	15	21	6	28	34
Ingeniería Civil	LICENCIATURA	IT	EL ROSARIO*	12	3	15	8	2	10	0	0	0	8	2	10
			<b>TOTAL</b>	<b>45</b>	<b>84</b>	<b>129</b>	<b>39</b>	<b>75</b>	<b>114</b>	<b>43</b>	<b>105</b>	<b>148</b>	<b>82</b>	<b>180</b>	<b>262</b>

**INFORME DE MATRÍCULA**

**NOMBRE DE LA INSTITUCIÓN: UNIVERSIDAD AUTÓNOMA DE OCCIDENTE**

FECHA DE CORTE: 30 DE SEPTIEMBRE DE 2020

MODALIDAD: SEMIESCOLARIZADA															
NOMBRE DEL CAMPUS: EXTENSIÓN EL ROSARIO	NIVEL	ESCUELA/FACULTAD /CENTRO/DES	MUNICIPIO	ASPIRANTES			NUEVO INGRESO			REINGRESO			MATRÍCULA TOTAL		
				H	M	Total	H	M	Total	H	M	Total	H	M	Total
Licenciatura en Administración y Desarrollo Rural	LICENCIATURA	CEA	EL ROSARIO*	9	16	25	7	13	20	8	15	23	15	28	43
				3	15	18	1	9	10	0	0	0	1	9	10
Licenciatura en Psicología		CSH	TOTAL	12	31	43	8	22	30	8	15	23	16	37	53
<b>TOTAL UNIDAD REGIONAL MAZATLÁN</b>				<b>346</b>	<b>597</b>	<b>943</b>	<b>289</b>	<b>510</b>	<b>799</b>	<b>462</b>	<b>879</b>	<b>1341</b>	<b>751</b>	<b>1389</b>	<b>2140</b>

**MODALIDAD: ESCOLARIZADA**

MODALIDAD: ESCOLARIZADA															
NOMBRE DEL CAMPUS: UNIDAD REGIONAL GUAMÚCHIL	NIVEL	ESCUELA/FACULTAD /CENTRO/DES	MUNICIPIO	ASPIRANTES			NUEVO INGRESO			REINGRESO			MATRÍCULA TOTAL		
				H	M	Total	H	M	Total	H	M	Total	H	M	Total
Licenciatura en Arquitectura	LICENCIATURA	ADA	SALVADOR ALVARADO	56	37	93	55	33	88	0	0	0	55	33	88
				38	46	84	36	42	78	78	91	169	114	133	247
Licenciatura en Administración de Empresas		CEA	SALVADOR ALVARADO	24	26	50	23	25	48	31	37	68	54	62	116
Licenciatura en Gastronomía		CEA	SALVADOR ALVARADO	9	30	39	9	30	39	15	31	46	24	61	85
Licenciatura en Enfermería		CS	SALVADOR ALVARADO	31	87	118	24	83	107	28	82	110	52	165	217
Licenciatura en Nutrición		CS	SALVADOR ALVARADO	9	40	49	9	39	48	36	104	140	45	143	188
Licenciatura en Ciencias de la Comunicación		CSH	SALVADOR ALVARADO	14	27	41	11	24	35	23	80	103	34	104	138
Licenciatura en Psicología		CSH	SALVADOR ALVARADO	14	44	58	11	41	52	35	103	138	46	144	190
Ingeniería de Software		IT	SALVADOR ALVARADO	32	6	38	31	6	37	70	10	80	101	16	117
<b>TOTAL</b>				<b>227</b>	<b>343</b>	<b>570</b>	<b>209</b>	<b>323</b>	<b>532</b>	<b>316</b>	<b>538</b>	<b>854</b>	<b>525</b>	<b>861</b>	<b>1386</b>
<b>TOTAL UNIDAD REGIONAL GUAMÚCHIL</b>				<b>227</b>	<b>343</b>	<b>570</b>	<b>209</b>	<b>323</b>	<b>532</b>	<b>316</b>	<b>538</b>	<b>854</b>	<b>525</b>	<b>861</b>	<b>1386</b>

**MODALIDAD: ESCOLARIZADA**

MODALIDAD: ESCOLARIZADA															
NOMBRE DEL CAMPUS: UNIDAD REGIONAL EL FUERTE	NIVEL	ESCUELA/FACULTAD /CENTRO/DES	MUNICIPIO	ASPIRANTES			NUEVO INGRESO			REINGRESO			MATRÍCULA TOTAL		
				H	M	Total	H	M	Total	H	M	Total	H	M	Total
Licenciatura en Administración de Empresas	LICENCIATURA	CEA	EL FUERTE	22	23	45	20	21	41	20	42	62	40	63	103
				16	49	65	12	43	55	12	46	58	24	89	113
Licenciatura en Enfermería		CS	EL FUERTE	10	12	22	10	11	21	35	27	62	45	38	83
Licenciatura en Derecho y Ciencias Sociales		CSH	EL FUERTE	3	19	22	3	19	22	9	48	57	12	67	79
Licenciatura en Psicología		CSH	EL FUERTE	51	103	154	45	94	139	76	163	239	121	257	378
<b>TOTAL</b>				<b>51</b>	<b>103</b>	<b>154</b>	<b>45</b>	<b>94</b>	<b>139</b>	<b>76</b>	<b>163</b>	<b>239</b>	<b>121</b>	<b>257</b>	<b>378</b>

**INFORME DE MATRÍCULA**

NOMBRE DE LA INSTITUCIÓN: UNIVERSIDAD AUTÓNOMA DE OCCIDENTE

FECHA DE CORTE: 30 DE SEPTIEMBRE DE 2020

NOMBRE DEL CAMPUS: UNIDAD REGIONAL EL FUERTE		MODALIDAD: SEMIESCOLARIZADA														
		ESCUELA/FACULTAD /CENTRO/DES	MUNICIPIO	ASPIRANTES		NUEVO INGRESO			REINGRESO			MATRÍCULA TOTAL				
				H	M	Total	H	M	Total	H	M	Total	H	M	Total	
LICENCIATURA																
Licenciatura en Administración y Desarrollo Rural	CEA	EL FUERTE		14	7	21	14	7	21	22	32	54	36	39	75	
Licenciatura en Derecho y Ciencias Sociales	CS	EL FUERTE		7	13	20	6	12	18	0	0	0	6	12	18	
		<b>TOTAL</b>		<b>21</b>	<b>20</b>	<b>41</b>	<b>20</b>	<b>19</b>	<b>39</b>	<b>22</b>	<b>32</b>	<b>54</b>	<b>42</b>	<b>51</b>	<b>93</b>	

<b>TOTAL UNIDAD REGIONAL EL FUERTE</b>	<b>72</b>	<b>123</b>	<b>195</b>	<b>65</b>	<b>113</b>	<b>178</b>	<b>98</b>	<b>195</b>	<b>293</b>	<b>163</b>	<b>308</b>	<b>471</b>
<b>TOTAL MATRÍCULA ESCOLARIZADA</b>	<b>2753</b>	<b>3907</b>	<b>6660</b>	<b>2480</b>	<b>3579</b>	<b>6059</b>	<b>4379</b>	<b>6734</b>	<b>11113</b>	<b>6859</b>	<b>10313</b>	<b>17172</b>
<b>TOTAL MATRÍCULA SEMIESCOLARIZADA</b>	<b>93</b>	<b>196</b>	<b>289</b>	<b>74</b>	<b>159</b>	<b>233</b>	<b>55</b>	<b>95</b>	<b>150</b>	<b>129</b>	<b>254</b>	<b>383</b>
<b>TOTAL INSTITUCIONAL</b>	<b>2846</b>	<b>4103</b>	<b>6949</b>	<b>2554</b>	<b>3738</b>	<b>6292</b>	<b>4434</b>	<b>6829</b>	<b>11263</b>	<b>6988</b>	<b>10567</b>	<b>17555</b>

Revisó y autorizó



**MC. Ricardo Bojórquez Grijalva**  
Director de Administración Escolar

Responsable de la Captura



**MC. Carlos Ramiro Ibarra Sarmiento**  
Jefe de Departamento de Sistemas Escolares

ABREVIATURAS: CNE - CIENCIAS NATURALES Y EXACTAS    CEA - CIENCIAS ECONÓMICAS ADMINISTRATIVAS    CSH - CIENCIAS SOCIALES Y HUMANIDADES    IT - INGENIERÍA Y TECNOLOGÍA  
CS - CIENCIAS DE LA SALUD    ADA - ARQUITECTURA DISEÑO Y ARTES

Nota: \* Corresponden a Extensiones de la Unidad Regional Mazatlán.

\*\* Corresponden a Extensión de la Unidad Regional Guasave

**Oficio No. DAE.3.009.01.2021**

Los Mochis, Sinaloa, 26 de enero de 2021

**DIP. DRA. DULCE MARÍA SAURI RIANCHO**  
**DIPUTADA Y PRESIDENTA.**  
H. CÁMARA DE DIPUTADOS  
CONGRESO DE LA UNIÓN  
Presente.

Sirva la presente para informar sobre la Ampliación de la Matrícula del Segundo Informe Semestral del año 2020, con respecto al mismo periodo del año 2019, de la Universidad Autónoma de Occidente.

De acuerdo con la auditoría externa de la matrícula realizada por la Universidad de Sonora (UNISON) a través de la Asociación Mexicana de Órganos de Control y Vigilancia en Instituciones de Educación Superior, A.C. (AMOCVIES), con corte al día 30 de septiembre 2020, esta presentó variación en los indicadores con respecto al corte del año anterior 30 de septiembre de 2019, por la cantidad mil doscientos setenta estudiantes, como se describe a continuación:

Nivel	Matrícula Total Informe DGESU-SEP, corte al 30 septiembre de 2020	Matrícula Total Informe DGESU-SEP, corte al 30 septiembre de 2019	Variación
Medio Superior	N/A	N/A	N/A
TSU/PA	N/A	N/A	N/A
Licenciatura	17,339	15,951	<b>1,388</b>
Especialidad	0	0	<b>0</b>
Maestría	168	263	<b>-95</b>
Doctorado	48	71	<b>-23</b>
<b>Total:</b>	<b>17,555</b>	<b>16,285</b>	<b>1,270</b>

Porcentaje de variación global de la matrícula: **7.79%**

La variación de la matrícula obedece a nueva oferta educativa, actualización de los planes de estudio, tanto para nivel de estudios licenciatura, maestrías y doctorados, dentro del proceso de admisión, así como ingresos por equivalencias y convalidación de estudios.

Sin otro asunto en particular, le envío un cordial saludo.

Atentamente

**"Por la Cultura a la Libertad"**



**M.C. Ricardo Bojórquez Grijalva**

Director de Administración Escolar

C.c.p.- Minutario 2021.



**INFORME DE MATRÍCULA**

**NOMBRE DE LA INSTITUCIÓN: UNIVERSIDAD AUTÓNOMA DE OCCIDENTE**

FECHA DE CORTE: 30 DE SEPTIEMBRE DE 2020

MODALIDAD: ESCOLARIZADA															
NOMBRE DEL CAMPUS: UNIDAD REGIONAL LOS MOCHIS	NIVEL	ESCUELA/FACULTA D/CENTRO/DES	MUNICIPIO	ASPIRANTES			NUEVO INGRESO			REINGRESO			MATRÍCULA TOTAL		
				H	M	Total	H	M	Total	H	M	Total	H	M	Total
Licenciatura en Música	LICENCIATURA	ADA	AHOME	24	2	26	21	1	22	14	7	21	35	8	43
Licenciatura en Administración de Empresas	CEA	CEA	AHOME	43	61	104	39	57	96	70	107	177	109	164	273
Licenciatura en Administración Turística	CEA	CEA	AHOME	6	29	35	5	27	32	24	101	125	29	128	157
Licenciatura en Contaduría y Finanzas	CEA	CEA	AHOME	26	50	76	22	48	70	45	118	163	67	166	233
Licenciatura en Gastronomía	CEA	CEA	AHOME	36	29	65	34	28	62	17	25	42	51	53	104
Licenciatura en Mercadotecnia	CEA	CEA	AHOME	21	20	41	20	18	38	23	34	57	43	52	95
Licenciatura en Biología	CNE	CNE	AHOME	34	31	65	28	30	58	42	49	91	70	79	149
Licenciatura en Ciencias Biomédicas	CS	CS	AHOME	30	78	108	25	71	96	13	35	48	38	106	144
Licenciatura en Nutrición	CS	CS	AHOME	37	181	218	33	165	198	43	241	284	76	406	482
Licenciatura en Terapia Física y Rehabilitación	CS	CS	AHOME	101	158	259	93	142	235	109	226	335	202	368	570
Licenciatura en Ciencias de la Comunicación	CSH	CSH	AHOME	41	42	83	37	37	74	73	122	195	110	159	269
Licenciatura en Criminológica y Ciencias Periciales	CSH	CSH	AHOME	35	50	85	30	47	77	121	181	302	151	228	379
Licenciatura en Derecho y Ciencias Sociales	CSH	CSH	AHOME	22	23	45	15	21	36	42	32	74	57	53	110
Licenciatura en Educación Física y Ciencias del Deporte	CSH	CSH	AHOME	18	7	25	15	6	21	63	19	82	78	25	103
Licenciatura en Psicología	CSH	CSH	AHOME	41	174	215	37	164	201	90	324	414	127	488	615
Ingeniería en Agonegocios	IT	IT	AHOME	5	1	6	4	1	5	0	0	0	4	1	5
Ingeniería Ambiental	IT	IT	AHOME	18	20	38	16	18	34	24	56	80	40	74	114
Ingeniería Industrial	IT	IT	AHOME	56	19	75	47	17	64	64	47	111	111	64	175
Ingeniería Industrial y de Procesos	IT	IT	AHOME	0	0	0	0	0	0	27	4	31	27	4	31
Ingeniería de Software	IT	IT	AHOME	18	5	23	16	5	21	0	0	0	16	5	21
Licenciatura en Sistemas Computacionales	IT	IT	AHOME	23	7	30	23	7	30	64	3	67	87	10	97
<b>TOTAL</b>			<b>TOTAL</b>	<b>635</b>	<b>987</b>	<b>1622</b>	<b>560</b>	<b>910</b>	<b>1470</b>	<b>968</b>	<b>1731</b>	<b>2699</b>	<b>1528</b>	<b>2641</b>	<b>4169</b>

MODALIDAD: SEMIESCOLARIZADA															
NOMBRE DEL CAMPUS: UNIDAD REGIONAL LOS MOCHIS	NIVEL	ESCUELA/FACULTA D/CENTRO/DES	MUNICIPIO	ASPIRANTES			NUEVO INGRESO			REINGRESO			MATRÍCULA TOTAL		
				H	M	Total	H	M	Total	H	M	Total	H	M	Total
Maestría en Administración	MAESTRÍA	POSGRADO	AHOME	14	18	32	13	13	26	9	16	25	22	29	51
Maestría en Fitopatología y Medio Ambiente	POSGRADO	POSGRADO	AHOME	4	0	4	4	0	4	4	1	5	8	1	9
Maestría en Psicología Clínica Infantojuvenil	POSGRADO	POSGRADO	AHOME	3	13	16	3	12	15	2	11	13	5	23	28
<b>TOTAL</b>			<b>TOTAL</b>	<b>21</b>	<b>31</b>	<b>52</b>	<b>20</b>	<b>25</b>	<b>45</b>	<b>15</b>	<b>28</b>	<b>43</b>	<b>35</b>	<b>53</b>	<b>88</b>

MODALIDAD: SEMIESCOLARIZADA															
NOMBRE DEL CAMPUS: UNIDAD REGIONAL LOS MOCHIS	NIVEL	ESCUELA/FACULTA D/CENTRO/DES	MUNICIPIO	ASPIRANTES			NUEVO INGRESO			REINGRESO			MATRÍCULA TOTAL		
				H	M	Total	H	M	Total	H	M	Total	H	M	Total
Licenciatura en Gestión de Empresas (virtual)	LICENCIATURA	CEA	AHOME	0	0	0	0	0	0	1	1	2	1	1	2
Licenciatura en Psicología	CSH	CSH	AHOME	7	21	28	6	21	27	0	0	0	6	21	27
<b>TOTAL</b>			<b>TOTAL</b>	<b>7</b>	<b>21</b>	<b>28</b>	<b>6</b>	<b>21</b>	<b>27</b>	<b>1</b>	<b>1</b>	<b>2</b>	<b>7</b>	<b>22</b>	<b>29</b>

**INFORME DE MATRÍCULA**

**NOMBRE DE LA INSTITUCIÓN: UNIVERSIDAD AUTÓNOMA DE OCCIDENTE**

FECHA DE CORTE: 30 DE SEPTIEMBRE DE 2020

MODALIDAD: SEMIESCOLARIZADA

NOMBRE DEL CAMPUS: UNIDAD REGIONAL LOS MOCHIS															
NIVEL	ESUELA/FACULTA D/CENTRO/DES	MUNICIPIO		ASPIRANTES			NUEVO INGRESO			REINGRESO			MATRÍCULA TOTAL		
		H	M	Total	H	M	Total	H	M	Total	H	M	Total		
Maestría en Docencia (virtual)	POSGRADO	2	8	10	2	6	8	5	5	10	7	11	18		
<b>TOTAL</b>		<b>2</b>	<b>8</b>	<b>10</b>	<b>2</b>	<b>6</b>	<b>8</b>	<b>5</b>	<b>5</b>	<b>10</b>	<b>7</b>	<b>11</b>	<b>18</b>		

<b>TOTAL UNIDAD REGIONAL LOS MOCHIS</b>	<b>665</b>	<b>1047</b>	<b>1712</b>	<b>588</b>	<b>962</b>	<b>1550</b>	<b>989</b>	<b>1765</b>	<b>2754</b>	<b>1577</b>	<b>2727</b>	<b>4304</b>
---	------------	-------------	-------------	------------	------------	-------------	------------	-------------	-------------	-------------	-------------	-------------

MODALIDAD: ESCOLARIZADA																	
NOMBRE DEL CAMPUS: UNIDAD REGIONAL GUASAVE	NIVEL	ESUELA/FACULTA D/CENTRO/DES	MUNICIPIO		ASPIRANTES			NUEVO INGRESO			REINGRESO			MATRÍCULA TOTAL			
			H	M	Total	H	M	Total	H	M	Total	H	M	Total			
LICENCIATURA																	
Licenciatura en Arquitectura	ADA	GUASAVE	44	44	88	40	42	82	64	66	130	104	108	212			
Licenciatura en Diseño Gráfico y Artes Visuales	ADA	GUASAVE	18	19	37	18	19	37	30	37	67	48	56	104			
Licenciatura en Administración de Empresas	CEA	GUASAVE	28	30	58	26	27	53	53	53	106	79	80	159			
Licenciatura en Contaduría y Finanzas	CEA	GUASAVE	28	29	57	25	28	53	36	64	100	61	92	153			
Licenciatura en Gastronomía	CEA	GUASAVE	12	29	41	10	27	37	14	9	23	24	36	60			
Licenciatura en Biología	CNE	GUASAVE	50	47	97	48	44	92	84	98	182	132	142	274			
Licenciatura en Ciencias Biomédicas	CS	GUASAVE	20	42	62	19	38	57	29	54	83	48	92	140			
Licenciatura en Enfermería	CS	GUASAVE	60	220	280	54	205	259	169	505	674	223	710	933			
Licenciatura en Nutrición	CS	GUASAVE	14	85	99	13	80	93	42	189	231	55	269	324			
Licenciatura en Promoción de la Salud	CS	GUASAVE	0	0	0	0	0	0	3	6	9	3	6	9			
Licenciatura en Terapia Física y Rehabilitación	CS	GUASAVE	67	149	216	57	145	202	87	176	263	144	321	465			
Licenciatura en Ciencias de la Comunicación	CSH	GUASAVE	14	29	43	14	27	41	40	62	102	54	89	143			
Licenciatura en Criminológica y Ciencias Periciales	CSH	GUASAVE	19	30	49	18	28	46	53	44	97	71	72	143			
Licenciatura en Derecho y Ciencias Sociales	CSH	GUASAVE	23	17	40	22	17	39	38	25	63	60	42	102			
Licenciatura en Educación Física y Ciencias del Deporte	CSH	GUASAVE	37	10	47	37	10	47	97	15	112	134	25	159			
Licenciatura en Enseñanza del Idioma Inglés	CSH	GUASAVE	0	0	0	0	0	0	0	2	2	0	2	2			
Licenciatura en Psicología	CSH	GUASAVE	15	50	65	12	44	56	35	125	160	47	169	216			
Ingeniería Ambiental	IT	GUASAVE	7	9	16	6	7	13	30	26	56	36	33	69			
Ingeniería Civil	IT	GUASAVE	71	23	94	66	22	88	183	44	227	249	66	315			
Ingeniería Industrial	IT	GUASAVE	32	17	49	31	16	47	10	7	17	41	23	64			
Ingeniería de Software	IT	GUASAVE	18	0	18	17	0	17	0	0	0	17	0	17			
Licenciatura en Sistemas Computacionales	IT	GUASAVE	20	6	26	17	6	23	67	6	73	84	12	96			
<b>TOTAL</b>			<b>597</b>	<b>885</b>	<b>1482</b>	<b>550</b>	<b>832</b>	<b>1382</b>	<b>1164</b>	<b>1613</b>	<b>2777</b>	<b>1714</b>	<b>2445</b>	<b>4159</b>			

MODALIDAD: ESCOLARIZADA																
NOMBRE DEL CAMPUS: UNIDAD REGIONAL GUASAVE	NIVEL	ESUELA/FACULTA D/CENTRO/DES	MUNICIPIO		ASPIRANTES			NUEVO INGRESO			REINGRESO			MATRÍCULA TOTAL		
			H	M	Total	H	M	Total	H	M	Total	H	M	Total		
Maestría en Administración	POSGRADO	GUASAVE	0	0	0	0	0	0	0	0	0	0	0	3	3	
<b>TOTAL</b>			<b>0</b>	<b>0</b>	<b>0</b>	<b>0</b>	<b>0</b>	<b>0</b>	<b>0</b>	<b>0</b>	<b>0</b>	<b>0</b>	<b>0</b>	<b>3</b>	<b>3</b>	

INFORME DE MATRÍCULA

NOMBRE DE LA INSTITUCIÓN: UNIVERSIDAD AUTÓNOMA DE OCCIDENTE

FECHA DE CORTE: 30 DE SEPTIEMBRE DE 2020

MODALIDAD: ESCOLARIZADA

NOMBRE DEL CAMPUS: UNIDAD REGIONAL GUASAVE

NIVEL	ESCUELA/FACULTA D/CENTRO/DES	MUNICIPIO	ASPIRANTES			NUEVO INGRESO			REINGRESO			MATRÍCULA TOTAL		
			H	M	Total	H	M	Total	H	M	Total	H	M	Total
DOCTORADO	POSGRADO	GUASAVE	5	1	6	4	1	5	2	5	7	6	6	12
TOTAL			5	1	6	4	1	5	2	5	7	6	6	12

**MODALIDAD: SEMIESCOLARIZADA**

NOMBRE DEL CAMPUS: UNIDAD REGIONAL GUASAVE														
NIVEL	ESCUELA/FACULTA D/CENTRO/DES	MUNICIPIO	ASPIRANTES			NUEVO INGRESO			REINGRESO			MATRÍCULA TOTAL		
			H	M	Total	H	M	Total	H	M	Total	H	M	Total
LICENCIATURA	POSGRADO	AHOME	3	16	19	3	13	16	0	0	0	3	13	16
TOTAL			3	16	19	3	13	16	0	0	0	3	13	16

**MODALIDAD: ESCOLARIZADA**

NOMBRE DEL CAMPUS: EXTENSIÓN SINALOA DE LEYVA														
NIVEL	ESCUELA/FACULTA D/CENTRO/DES	MUNICIPIO	ASPIRANTES			NUEVO INGRESO			REINGRESO			MATRÍCULA TOTAL		
			H	M	Total	H	M	Total	H	M	Total	H	M	Total
LICENCIATURA	CEA	SINALOA DE LEYVA**	9	10	19	7	10	17	0	0	0	7	10	17
Licenciatura en Gastronomía														
Ingeniería Civil	IT	SINALOA DE LEYVA**	16	6	22	13	6	19	20	8	28	33	14	47
TOTAL			25	16	41	20	16	36	20	8	28	40	24	64

**MODALIDAD: SEMIESCOLARIZADA**

NOMBRE DEL CAMPUS: EXTENSIÓN SINALOA DE LEYVA														
NIVEL	ESCUELA/FACULTA D/CENTRO/DES	MUNICIPIO	ASPIRANTES			NUEVO INGRESO			REINGRESO			MATRÍCULA TOTAL		
			H	M	Total	H	M	Total	H	M	Total	H	M	Total
LICENCIATURA	CEA	SINALOA DE LEYVA**	7	21	28	3	17	20	0	0	0	3	17	20
Licenciatura en Psicología														
TOTAL			7	21	28	3	17	20	0	0	0	3	17	20

TOTAL UNIDAD REGIONAL GUASAVE 637 939 1576 580 879 1459 1186 1629 2815 1766 2508 4274

**INFORME DE MATRÍCULA**

**NOMBRE DE LA INSTITUCIÓN: UNIVERSIDAD AUTÓNOMA DE OCCIDENTE**

FECHA DE CORTE: 30 DE SEPTIEMBRE DE 2020

MODALIDAD: ESCOLARIZADA														
NOMBRE DEL CAMPUS: UNIDAD REGIONAL CULIACÁN														
NIVEL	ESCUELA/FACULTA D/CENTRO/DES	MUNICIPIO	ASPIRANTES			NUEVO INGRESO			REINGRESO			MATRÍCULA TOTAL		
			H	M	Total	H	M	Total	H	M	Total	H	M	Total
LICENCIATURA	ADA	CULIACÁN	55	67	122	50	59	109	64	65	129	114	124	238
Licenciatura en Arquitectura														
Licenciatura en Diseño Gráfico y Artes Visuales	ADA	CULIACÁN	59	73	132	54	69	123	70	119	189	124	188	312



	CEA	CULLIACÁN	72	70	142	68	68	136	161	140	301	229	208	437
Licenciatura en Administración de Empresas	CEA	CULLIACÁN	13	40	53	10	33	43	33	81	114	43	114	157
Licenciatura en Administración Turística	CEA	CULLIACÁN	10	8	18	9	6	15	17	6	23	26	12	38
Licenciatura en Analítica de Negocios	CEA	CULLIACÁN	50	64	114	48	57	105	107	107	214	155	164	319
Licenciatura en Contaduría y Finanzas	CEA	CULLIACÁN	29	33	62	27	29	56	16	27	43	43	56	99
Licenciatura en Gastronomía	CEA	CULLIACÁN	83	150	233	74	137	211	136	215	351	210	352	562
Licenciatura en Mercadotecnia	CEA	CULLIACÁN	31	42	73	27	36	63	14	43	57	41	79	120
Licenciatura en Ciencias Biomédicas	CS	CULLIACÁN	13	73	86	13	65	78	46	145	191	59	210	269
Licenciatura en Nutrición	CSH	CULLIACÁN	82	112	194	79	106	185	151	257	408	230	363	593
Licenciatura en Ciencias de la Comunicación	CSH	CULLIACÁN	59	87	146	52	74	126	145	202	347	197	276	473
Licenciatura en Criminalística y Ciencias Periciales	CSH	CULLIACÁN	42	67	109	42	60	102	88	127	215	130	187	317
Licenciatura en Derecho y Ciencias Sociales	CSH	CULLIACÁN	12	13	25	8	10	18	25	31	56	33	41	74
Licenciatura en Gobierno y Administración Pública	CSH	CULLIACÁN	20	70	90	19	64	83	33	149	182	52	213	265
Licenciatura en Psicología	IT	CULLIACÁN	106	11	117	95	10	105	101	11	112	196	21	217
Ingeniería de Software	IT	CULLIACÁN	40	9	49	36	8	44	26	17	43	62	25	87
Ingeniería en Agronegocios	IT	CULLIACÁN	28	8	36	26	8	34	34	4	38	60	12	72
Ingeniería en Seguridad Informática y Redes	IT	CULLIACÁN	67	32	99	61	31	92	65	48	113	126	79	205
Ingeniería Industrial	IT	CULLIACÁN	0	0	0	0	0	0	36	11	47	36	11	47
Ingeniería Industrial y de Sistemas	IT	CULLIACÁN	0	0	0	0	0	0	0	0	0	0	0	0
<b>TOTAL</b>			<b>871</b>	<b>1029</b>	<b>1900</b>	<b>798</b>	<b>930</b>	<b>1728</b>	<b>1368</b>	<b>1805</b>	<b>3173</b>	<b>2166</b>	<b>2735</b>	<b>4901</b>

**NOMBRE DEL CAMPUS: UNIDAD REGIONAL CULLIACÁN**

NOMBRE DEL CAMPUS: UNIDAD REGIONAL CULLIACÁN	NIVEL	ESCUELA/FACULTA D/CENTRO/DES	MUNICIPIO		ASPIRANTES			NUEVO INGRESO			REINGRESO			MATRÍCULA TOTAL			
			H	M	Total	H	M	Total	H	M	Total	H	M	Total			
Maestría en Administración	MAESTRIA	POSGRADO	0	0	0	0	0	0	0	0	0	9	9	18	9	9	18
Maestría en Analítica de Negocios		POSGRADO	2	3	5	2	2	4	0	0	0	0	0	2	2	2	4
Maestría en Gestión y Política Pública		POSGRADO	11	5	16	10	4	14	0	0	0	0	0	10	4	14	14
<b>TOTAL</b>			<b>13</b>	<b>8</b>	<b>21</b>	<b>12</b>	<b>6</b>	<b>18</b>	<b>9</b>	<b>9</b>	<b>18</b>	<b>21</b>	<b>15</b>	<b>36</b>			

**NOMBRE DEL CAMPUS: UNIDAD REGIONAL CULLIACÁN**

NOMBRE DEL CAMPUS: UNIDAD REGIONAL CULLIACÁN	NIVEL	ESCUELA/FACULTA D/CENTRO/DES	MUNICIPIO		ASPIRANTES			NUEVO INGRESO			REINGRESO			MATRÍCULA TOTAL			
			H	M	Total	H	M	Total	H	M	Total	H	M	Total			
Doctorado en Analítica de Negocios	DOCTORADO	POSGRADO	0	0	0	0	0	0	0	0	0	2	0	2	0	2	
Doctorado en Ciencias Administrativas		POSGRADO	7	6	13	7	5	12	0	0	0	0	7	5	12		
Doctorado en Gobiernos Locales y Desarrollo Regional		POSGRADO	0	0	0	0	0	0	0	0	0	3	9	12	3	9	12
<b>TOTAL</b>			<b>7</b>	<b>6</b>	<b>13</b>	<b>7</b>	<b>5</b>	<b>12</b>	<b>5</b>	<b>9</b>	<b>14</b>	<b>12</b>	<b>14</b>	<b>26</b>			

**INFORME DE MATRÍCULA**

**NOMBRE DE LA INSTITUCIÓN: UNIVERSIDAD AUTÓNOMA DE OCCIDENTE**

FECHA DE CORTE: 30 DE SEPTIEMBRE DE 2020

**MODALIDAD: SEMIESCOLARIZADA**

NOMBRE DEL CAMPUS: UNIDAD REGIONAL CULLIACÁN	NIVEL	ESCUELA/FACULTA D/CENTRO/DES	MUNICIPIO		ASPIRANTES			NUEVO INGRESO			REINGRESO			MATRÍCULA TOTAL		
			H	M	Total	H	M	Total	H	M	Total	H	M	Total		
Licenciatura en Administración de Empresas	LICENCIATURA	CEA	8	11	19	6	10	16	0	0	0	0	6	10	16	
Licenciatura en Gobierno y Administración Pública		CSH	0	0	0	0	0	0	1	0	1	0	1	0	1	
<b>TOTAL</b>			<b>8</b>	<b>11</b>	<b>19</b>	<b>6</b>	<b>10</b>	<b>16</b>	<b>1</b>	<b>0</b>	<b>1</b>	<b>0</b>	<b>7</b>	<b>10</b>	<b>17</b>	
<b>TOTAL UNIDAD REGIONAL CULLIACÁN</b>			<b>899</b>	<b>1054</b>	<b>1953</b>	<b>823</b>	<b>951</b>	<b>1774</b>	<b>1383</b>	<b>1823</b>	<b>3206</b>	<b>2206</b>	<b>2774</b>	<b>4980</b>		

MODALIDAD: ESCOLARIZADA																		
NOMBRE DEL CAMPUS: UNIDAD REGIONAL MAZATLÁN																		
NIVEL	ESCUELA/FACULTA D/CENTRO/DES	MUNICIPIO	ASPIRANTES			NUEVO INGRESO			REINGRESO			MATRÍCULA TOTAL						
			H	M	Total	H	M	Total	H	M	Total	H	M	Total				
LICENCIATURA																		
Licenciatura en Música	ADA	MAZATLÁN	20	4	24	15	4	19	27	9	36	42	13	55				
Licenciatura en Administración de Empresas	CEA	MAZATLÁN	32	23	55	26	17	43	35	49	84	61	66	127				
Licenciatura en Administración Turística	CEA	MAZATLÁN	10	25	35	10	23	33	23	51	74	33	74	107				
Licenciatura en Ciencias Biomédicas	CS	MAZATLÁN	14	46	60	13	38	51	16	29	45	29	67	96				
Licenciatura en Enfermería	CS	MAZATLÁN	12	35	47	11	31	42	12	52	64	23	83	106				
Licenciatura en Nutrición	CS	MAZATLÁN	11	48	59	8	40	48	44	153	197	52	193	245				
Licenciatura en Terapia Física y Rehabilitación	CS	MAZATLÁN	20	40	60	18	36	54	17	63	80	35	99	134				
Licenciatura en Criminalística y Ciencias Periciales	CSH	MAZATLÁN	11	11	22	9	11	20	29	26	55	38	37	75				
Licenciatura en Psicología	CSH	MAZATLÁN	21	56	77	19	52	71	44	136	180	63	188	251				
Ingeniería de Software	IT	MAZATLÁN	46	11	57	38	9	47	74	15	89	112	24	136				
<b>TOTAL</b>		<b>TOTAL</b>	<b>197</b>	<b>299</b>	<b>496</b>	<b>167</b>	<b>261</b>	<b>428</b>	<b>321</b>	<b>583</b>	<b>904</b>	<b>488</b>	<b>844</b>	<b>1332</b>				

MODALIDAD: ESCOLARIZADA																		
NOMBRE DEL CAMPUS: UNIDAD REGIONAL MAZATLÁN																		
NIVEL	ESCUELA/FACULTA D/CENTRO/DES	MUNICIPIO	ASPIRANTES			NUEVO INGRESO			REINGRESO			MATRÍCULA TOTAL						
			H	M	Total	H	M	Total	H	M	Total	H	M	Total				
MAESTRÍA																		
Maestría en Administración	POSGRADO	MAZATLÁN	0	0	0	0	0	0	2	2	4	2	2	4				
Maestría en Psicología Clínica	POSGRADO	MAZATLÁN	5	15	20	5	14	19	0	0	0	5	14	19				
<b>TOTAL</b>		<b>TOTAL</b>	<b>5</b>	<b>15</b>	<b>20</b>	<b>5</b>	<b>14</b>	<b>19</b>	<b>2</b>	<b>2</b>	<b>4</b>	<b>7</b>	<b>16</b>	<b>23</b>				

MODALIDAD: ESCOLARIZADA																		
NOMBRE DEL CAMPUS: UNIDAD REGIONAL MAZATLÁN																		
NIVEL	ESCUELA/FACULTA D/CENTRO/DES	MUNICIPIO	ASPIRANTES			NUEVO INGRESO			REINGRESO			MATRÍCULA TOTAL						
			H	M	Total	H	M	Total	H	M	Total	H	M	Total				
DOCTORADO																		
Doctorado en Gestión del Turismo	POSGRADO	MAZATLÁN	0	0	0	0	0	0	3	7	10	3	7	10				
<b>TOTAL</b>		<b>TOTAL</b>	<b>0</b>	<b>0</b>	<b>0</b>	<b>0</b>	<b>0</b>	<b>0</b>	<b>3</b>	<b>7</b>	<b>10</b>	<b>3</b>	<b>7</b>	<b>10</b>				

INFORME DE MATRÍCULA

NOMBRE DE LA INSTITUCIÓN: UNIVERSIDAD AUTÓNOMA DE OCCIDENTE

FECHA DE CORTE: 30 DE SEPTIEMBRE DE 2020

MODALIDAD: SEMIESCOLARIZADA																		
NOMBRE DEL CAMPUS: UNIDAD REGIONAL MAZATLÁN																		
NIVEL	ESCUELA/FACULTA D/CENTRO/DES	MUNICIPIO	ASPIRANTES			NUEVO INGRESO			REINGRESO			MATRÍCULA TOTAL						
			H	M	Total	H	M	Total	H	M	Total	H	M	Total				
LICENCIATURA																		
Licenciatura en Derecho y Ciencias Sociales	CSH	CULIACÁN	8	11	19	5	8	13	0	0	0	5	8	13				
<b>TOTAL</b>		<b>TOTAL</b>	<b>8</b>	<b>11</b>	<b>19</b>	<b>5</b>	<b>8</b>	<b>13</b>	<b>0</b>	<b>0</b>	<b>0</b>	<b>5</b>	<b>8</b>	<b>13</b>				

MODALIDAD: ESCOLARIZADA																		
NOMBRE DEL CAMPUS: EXTENSIÓN ESCUINAPA																		
NIVEL	ESCUELA/FACULTA D/CENTRO/DES	MUNICIPIO	ASPIRANTES			NUEVO INGRESO			REINGRESO			MATRÍCULA TOTAL						
			H	M	Total	H	M	Total	H	M	Total	H	M	Total				
LICENCIATURA																		
Licenciatura en Administración Turística	CEA	ESCUINAPA*	8	10	18	7	8	15	7	20	27	14	28	42				
Licenciatura en Mercadotecnia	CEA	ESCUINAPA*	12	9	21	10	6	16	0	0	0	10	6	16				
<b>TOTAL</b>		<b>TOTAL</b>	<b>20</b>	<b>19</b>	<b>39</b>	<b>17</b>	<b>14</b>	<b>31</b>	<b>7</b>	<b>20</b>	<b>27</b>	<b>24</b>	<b>34</b>	<b>64</b>				

	CS	ESCUINAPA*	3	13	16	2	13	15	6	20	26	8	33	41
Licenciatura en Enfermería	CS	ESCUINAPA*	3	13	16	2	13	15	6	20	26	8	33	41
Licenciatura en Nutrición	CS	ESCUINAPA*	6	11	17	6	10	16	6	22	28	12	32	44
Licenciatura en Terapia Física y Rehabilitación	CS	ESCUINAPA*	7	20	27	5	19	24	17	24	41	22	43	65
Licenciatura en Psicología	CSH	ESCUINAPA*	7	29	36	5	25	30	11	32	43	16	57	73
Ingeniería de Software	IT	ESCUINAPA*	11	8	19	9	6	15	20	7	27	29	13	42
<b>TOTAL</b>		<b>TOTAL</b>	<b>54</b>	<b>100</b>	<b>154</b>	<b>44</b>	<b>87</b>	<b>131</b>	<b>67</b>	<b>125</b>	<b>192</b>	<b>111</b>	<b>212</b>	<b>323</b>

**MODALIDAD: SEMIESCOLARIZADA**

NOMBRE DEL CAMPUS: EXTENSIÓN ESCUINAPA	NIVEL	ESCUELA/FACULTA D/CENTRO/DES	MUNICIPIO	ASPIRANTES			NUEVO INGRESO			REINGRESO			MATRÍCULA TOTAL		
				H	M	Total	H	M	Total	H	M	Total	H	M	Total
Licenciatura en Administración y Desarrollo Rural	LICENCIATURA	CEA	ESCUINAPA*	25	57	82	21	43	64	18	42	60	39	85	124
<b>TOTAL</b>			<b>TOTAL</b>	<b>25</b>	<b>57</b>	<b>82</b>	<b>21</b>	<b>43</b>	<b>64</b>	<b>18</b>	<b>42</b>	<b>60</b>	<b>39</b>	<b>85</b>	<b>124</b>

**MODALIDAD: ESCOLARIZADA**

NOMBRE DEL CAMPUS: EXTENSIÓN EL ROSARIO	NIVEL	ESCUELA/FACULTA D/CENTRO/DES	MUNICIPIO	ASPIRANTES			NUEVO INGRESO			REINGRESO			MATRÍCULA TOTAL		
				H	M	Total	H	M	Total	H	M	Total	H	M	Total
Licenciatura en Administración de Empresas	LICENCIATURA	CEA	EL ROSARIO*	8	11	19	7	9	16	13	15	28	20	24	44
Licenciatura en Contaduría y Finanzas	LICENCIATURA	CEA	EL ROSARIO*	6	5	11	5	4	9	6	14	20	11	18	29
Licenciatura en Enfermería	LICENCIATURA	CS	EL ROSARIO*	5	25	30	5	23	28	5	32	37	10	55	65
Licenciatura en Terapia Física y Rehabilitación	LICENCIATURA	CS	EL ROSARIO*	9	13	22	9	12	21	13	29	42	22	41	63
Licenciatura en Derecho y Ciencias Sociales	LICENCIATURA	CSH	EL ROSARIO*	5	13	18	5	12	17	0	0	0	5	12	17
Licenciatura en Psicología	LICENCIATURA	CSH	EL ROSARIO*	0	14	14	0	13	13	6	15	21	6	28	34
Ingeniería Civil	LICENCIATURA	IT	EL ROSARIO*	12	3	15	8	2	10	0	0	0	8	2	10
<b>TOTAL</b>			<b>TOTAL</b>	<b>45</b>	<b>84</b>	<b>129</b>	<b>39</b>	<b>75</b>	<b>114</b>	<b>43</b>	<b>105</b>	<b>148</b>	<b>82</b>	<b>180</b>	<b>262</b>

**INFORME DE MATRÍCULA**

**NOMBRE DE LA INSTITUCIÓN: UNIVERSIDAD AUTÓNOMA DE OCCIDENTE**

FECHA DE CORTE: 30 DE SEPTIEMBRE DE 2020

**MODALIDAD: SEMIESCOLARIZADA**

NOMBRE DEL CAMPUS: EXTENSIÓN EL ROSARIO	NIVEL	ESCUELA/FACULTA D/CENTRO/DES	MUNICIPIO	ASPIRANTES			NUEVO INGRESO			REINGRESO			MATRÍCULA TOTAL		
				H	M	Total	H	M	Total	H	M	Total	H	M	Total
Licenciatura en Administración y Desarrollo Rural	LICENCIATURA	CEA	EL ROSARIO*	9	16	25	7	13	20	8	15	23	15	28	43
Licenciatura en Psicología	LICENCIATURA	CSH	EL ROSARIO*	3	15	18	1	9	10	0	0	0	1	9	10
<b>TOTAL</b>			<b>TOTAL</b>	<b>12</b>	<b>31</b>	<b>43</b>	<b>8</b>	<b>22</b>	<b>30</b>	<b>8</b>	<b>15</b>	<b>23</b>	<b>16</b>	<b>37</b>	<b>53</b>

**TOTAL UNIDAD REGIONAL MAZATLÁN 346 597 943 289 510 799 462 879 1341 751 1389 2140**

**MODALIDAD: ESCOLARIZADA**

NOMBRE DEL CAMPUS: UNIDAD REGIONAL GUAMÚCHIL	NIVEL	ESCUELA/FACULTA D/CENTRO/DES	MUNICIPIO	ASPIRANTES			NUEVO INGRESO			REINGRESO			MATRÍCULA TOTAL		
				H	M	Total	H	M	Total	H	M	Total	H	M	Total
Licenciatura en Arquitectura	LICENCIATURA	ADA	SALVADOR ALVARADO	56	37	93	55	33	88	0	0	0	55	33	88
Licenciatura en Administración de Empresas	LICENCIATURA	CEA	SALVADOR ALVARADO	38	46	84	36	42	78	78	91	169	114	133	247

Nivel	Escuela/Faculta D/Centro/Des	Municipio	Aspirantes			Nuevo Ingreso			Reingreso			Matrícula Total		
			H	M	Total	H	M	Total	H	M	Total	H	M	Total
Licenciatura en Gastronomía	CEA	Salvador Alvarado	24	26	50	23	25	48	31	37	68	54	62	116
Licenciatura en Mercadotecnia	CEA	Salvador Alvarado	9	30	39	9	30	39	15	31	46	24	61	85
Licenciatura en Enfermería	CS	Salvador Alvarado	31	87	118	24	83	107	28	82	110	52	165	217
Licenciatura en Nutrición	CS	Salvador Alvarado	9	40	49	9	39	48	36	104	140	45	143	188
Licenciatura en Ciencias de la Comunicación	CSH	Salvador Alvarado	14	27	41	11	24	35	23	80	103	34	104	138
Licenciatura en Psicología	CSH	Salvador Alvarado	14	44	58	11	41	52	35	103	138	46	144	190
Ingeniería de Software	IT	Salvador Alvarado	32	6	38	31	6	37	70	10	80	101	16	117
<b>TOTAL</b>			<b>227</b>	<b>343</b>	<b>570</b>	<b>209</b>	<b>323</b>	<b>532</b>	<b>316</b>	<b>538</b>	<b>854</b>	<b>525</b>	<b>861</b>	<b>1386</b>

**TOTAL UNIDAD REGIONAL GUAMÚCHIL 227 343 570 209 323 532 316 538 854 525 861 1386**

MODALIDAD: ESCOLARIZADA															
Nombre del Campus: Unidad Regional El Fuerte	Nivel	Escuela/Faculta D/Centro/Des	Municipio	Aspirantes			Nuevo Ingreso			Reingreso			Matrícula Total		
				H	M	Total	H	M	Total	H	M	Total	H	M	Total
Licenciatura en Administración de Empresas	LICENCIATURA	CEA	22	23	45	20	21	41	20	42	62	40	63	103	
Licenciatura en Enfermería	CS	EL FUERTE	16	49	65	12	43	55	12	46	58	24	89	113	
Licenciatura en Derecho y Ciencias Sociales	CSH	EL FUERTE	10	12	22	10	11	21	35	27	62	45	38	83	
Licenciatura en Psicología	CSH	EL FUERTE	3	19	22	3	19	22	9	48	57	12	67	79	
<b>TOTAL</b>			<b>51</b>	<b>103</b>	<b>154</b>	<b>45</b>	<b>94</b>	<b>139</b>	<b>76</b>	<b>163</b>	<b>239</b>	<b>121</b>	<b>257</b>	<b>378</b>	

**INFORME DE MATRÍCULA**

**NOMBRE DE LA INSTITUCIÓN: UNIVERSIDAD AUTÓNOMA DE OCCIDENTE**

**FECHA DE CORTE: 30 DE SEPTIEMBRE DE 2020**

MODALIDAD: SEMIESCOLARIZADA															
Nombre del Campus: Unidad Regional El Fuerte	Nivel	Escuela/Faculta D/Centro/Des	Municipio	Aspirantes			Nuevo Ingreso			Reingreso			Matrícula Total		
				H	M	Total	H	M	Total	H	M	Total	H	M	Total
Licenciatura en Administración y Desarrollo Rural	LICENCIATURA	CEA	14	7	21	14	7	21	22	32	54	36	39	75	
Licenciatura en Derecho y Ciencias Sociales	CS	EL FUERTE	7	13	20	6	12	18	0	0	0	6	12	18	
<b>TOTAL</b>			<b>21</b>	<b>20</b>	<b>41</b>	<b>20</b>	<b>19</b>	<b>39</b>	<b>22</b>	<b>32</b>	<b>54</b>	<b>42</b>	<b>51</b>	<b>93</b>	

**TOTAL UNIDAD REGIONAL EL FUERTE 72 123 195 65 113 178 98 195 293 163 308 471**

<b>TOTAL MATRÍCULA ESCOLARIZADA</b>	<b>2753</b>	<b>3907</b>	<b>6660</b>	<b>2480</b>	<b>3579</b>	<b>6059</b>	<b>4379</b>	<b>6734</b>	<b>11113</b>	<b>6859</b>	<b>10313</b>	<b>17172</b>
<b>TOTAL MATRÍCULA SEMIESCOLARIZADA</b>	<b>93</b>	<b>196</b>	<b>289</b>	<b>74</b>	<b>159</b>	<b>233</b>	<b>55</b>	<b>95</b>	<b>150</b>	<b>254</b>	<b>383</b>	
<b>TOTAL INSTITUCIONAL</b>	<b>2846</b>	<b>4103</b>	<b>6949</b>	<b>2554</b>	<b>3738</b>	<b>6292</b>	<b>4434</b>	<b>6829</b>	<b>11263</b>	<b>6988</b>	<b>10567</b>	<b>17555</b>

Revisó y autorizó

Responsable de la Captura

MC. Ricardo Bojórquez Grijalva  
Director de Administración Escolar

MC. Carlos Ramiro Ibarra Sarmiento  
Jefe de Departamento de Sistemas Escolares

ABREVIATURAS: CNE - CIENCIAS NATURALES Y EXACTAS    CEA - CIENCIAS ECONÓMICAS ADMINISTRATIVAS    CSH - CIENCIAS SOCIALES Y HUMANIDADES    IT - INGENIERÍA Y TECNOLOGÍA  
CS - CIENCIAS DE LA SALUD    ADA - ARQUITECTURA DISEÑO Y ARTES

Nota: \* Corresponden a Extensiones de la Unidad Regional Mazatlán.

\*\* Corresponden a Extensión de la Unidad Regional Guasave



---

**FGR**

**FISCALÍA GENERAL  
DE LA REPÚBLICA**

---

**Informe de Actividades y Resultados del Órgano Interno de  
Control de la Fiscalía General de la República**

**Enero – Diciembre 2020**



## ÍNDICE

### Contenido

INTRODUCCIÓN.....	3
SUMA DE ESFUERZOS INSTITUCIONALES PARA EL COMBATE A LA CORRUPCIÓN. ..	4
CERTIFICACIÓN DEL PERSONAL DEL ÓRGANO INTERNO DE CONTROL (EVALUACIONES DE CONTROL Y CONFIANZA).....	9
ACCIONES DEL ÓRGANO INTERNO DE CONTROL ANTE EL SARS-COV2 (COVID-19). .....	10
EXTERMINAR LA CORRUPCIÓN, EL DISPENDIO Y LA FRIVOLIDAD.....	12
ACTIVIDADES DE LA OFICINA DEL TITULAR DEL ÓRGANO INTERNO DE CONTROL.	13
COMBATE A LA IMPUNIDAD.....	14
ERRADICAR LA CORRUPCIÓN.....	16
HONRADEZ Y HONESTIDAD.....	23
ÉTICA, LIBERTAD Y CONFIANZA.....	28
REFORMULAR EL COMBATE A LAS DROGAS Y A LA DELINCUENCIA.....	34
ACCIONES REALIZADAS EN APEGO A LAS MEDIDAS DE AUSTERIDAD Y RACIONALIDAD PRESUPUESTAL.....	51
LOGROS DEL 1º DE ENERO AL 31 DE DICIEMBRE DE 2020.....	52
RETOS PARA EL EJERCICIO DE 2021.....	58



## **INTRODUCCIÓN.**

El año 2020, transcurrió de manera distinta toda vez que no solo el país sino el mundo en general ha sufrido las adversidades originadas por la emergencia sanitaria generada por el Virus SARS-CoV-2 (COVID-19); no obstante lo anterior, este Órgano Interno de Control (OIC), continuo trabajando arduamente para ejercer y desarrollar los temas inherentes a las facultades que le otorga la Ley Orgánica de la Fiscalía General de la República (LOFGR), adaptándose propositivamente a la realidad que enfrenta derivada de esta pandemia y seguir sumando a la transformación de nuestro país, ya que el Ministerio Público Federal no detuvo sus labores por ser actividad presencial en la procuración de justicia y seguridad nacional, cabe mencionar que todas las actividades, trámites, procesos y procedimientos se llevaron a cabo de conformidad con las medidas de protección sanitaria emitidas por el Consejo de Salubridad General, así como en el protocolo y medidas de actuación de la Fiscalía General de la República (FGR).

En este contexto, y en ejercicio de las facultades conferidas como un órgano dotado de autonomía técnica y de gestión para decidir sobre su funcionamiento y resoluciones, el cual tiene a su cargo prevenir, corregir, investigar y calificar actos u omisiones que pudieran constituir responsabilidades administrativas de servidores públicos de la Fiscalía y de particulares vinculados con faltas graves; para sancionar aquellas distintas a las que son competencia del Tribunal Federal de Justicia Administrativa; revisar el ingreso, egreso, manejo, custodia, aplicación de recursos públicos federales; así como presentar las denuncias por hechos u omisiones que pudieran ser constitutivos de delito ante la Fiscalía Especializada de Asuntos Internos, el presente informe contiene las actividades realizadas, los resultados obtenidos en el periodo del 1º de enero al 31 de diciembre de 2020, a efecto de aportar al combate a la impunidad, a erradicar la corrupción, forjando los esfuerzos basados en los principios de honradez y honestidad enfocados en la ética, libertad y confianza.

Durante el ejercicio 2020, este OIC ha realizado no solo los esfuerzos necesarios para cumplir con el mandato de ley, además realiza el acompañamiento de la transición de la FGR, vigilando y coadyuvando en dicho proceso tendiente a la instalación de una nueva entidad de procuración de justicia que responda a las demandas de una sociedad democrática que cumpla eficaz y eficientemente con su misión constitucional, ya que la transición reviste suma complejidad toda vez que deberá establecerse el marco normativo que se actualice a la naturaleza jurídica como órgano constitucional autónomo.

Asimismo, continua forjando la construcción de un órgano dotado de autonomía técnica y de gestión para decidir sobre su funcionamiento y resoluciones, alineado al Proyecto de Nación y consolidarse como instancia de vigilancia y control, reconocida por actuar con eficiencia, eficacia, transparencia e imparcialidad que promueve el desarrollo permanente de las competencias de su personal; así como por su contribución como coadyuvante con la FGR para el cumplimiento de sus objetivos,





metas y fines institucionales administrativos a través de prevenir actos y conductas proclives de corrupción, corregir, investigar y calificar actos u omisiones que pudieran constituir responsabilidades administrativas del personal de la FGR.

En este sentido, y como parte de los ejes rectores de Transparencia y Rendición de Cuentas que rigen a este OIC, se dan a conocer sus actividades y los resultados de su gestión, presentando de manera integral el trabajo emprendido, logros y retos del Titular del Órgano Interno de Control (TOIC), así como de cada una de la Unidades Administrativas que lo conforman, reflejando el compromiso de cada una de las personas servidoras públicas que lo integran, que trabajan día a día por la consolidación de una cultura a favor de la legalidad y de cero tolerancia a la corrupción y en sumar esfuerzos para que la FGR, se distinga por el quehacer honesto y profesional en sus actuaciones.

Lo anterior, se da cuenta al C. Fiscal General de la República, a la H. Cámara de Diputados y a la ciudadanía de las actividades, resultados y logros obtenidos durante el periodo, en cumplimiento a lo establecido en el Artículo 34, fracción XIV y el tercer párrafo del Artículo 37 de la LOFGR, se rinde el Informe Anual de Actividades y de Resultados de la Gestión.

### **SUMA DE ESFUERZOS INSTITUCIONALES PARA EL COMBATE A LA CORRUPCIÓN.**

Para enfrentar la lucha y el combate a la corrupción, es necesaria la participación y concurrencia de los diversos entes públicos, trabajando en conjunto como impulsores de la nueva realidad del país que no tolera actos de corrupción, ni dispendio de recursos, es así como este OIC ha buscado estrechar lazos que le permitan contar con las mayores herramientas para el ejercicio de su función, así como mantenerse informado de los avances institucionales que en la materia se hayan logrado.

En este sentido, se ha buscado la suscripción de convenios de colaboración, se ha participado en foros, se han compartido mejores prácticas, y todo aquello que permita el intercambio de información en aras de hacer más eficiente y eficaz la labor encomendada, por ello se da cuenta de los resultados obtenidos en dicha tarea y que sin lugar a dudas continuará siendo parte de las estrategias a seguir.

### **Convenio de Colaboración suscrito por la Secretaría de la Función Pública (SFP) y el Órgano Interno de Control (OIC) de la FGR.**

Con fecha 27 de febrero de 2020, se llevó a cabo la celebración de la firma del Convenio de Colaboración suscrito por la SFP y el OIC de la FGR, el cual tuvo como objetivo estrechar lazos entre dicha Dependencia del Ejecutivo Federal y este Organismo Fiscalizador Autónomo, que permita coordinar y sumar acciones para combatir la corrupción y la impunidad, por medio de la tecnología en plataformas digitales de información, incluyendo programas de prevención, investigación, atención, canalización y sanción a denuncias de hostigamiento y acoso sexual y violación, el cual contempla las siguientes herramientas tecnológicas:



1. Sistema Integral de Quejas y Denuncias Ciudadanas (SIDECA),
2. Sistema Integral de Responsabilidades Administrativas (SIRA),
3. Sistema Integral de Inconformidades (SIINC),
4. Sistema de Procedimientos Administrativos de Sanción a Proveedores y Contratistas (SANC),
5. Sistema Integral de Auditorías (SIA).

La celebración del convenio refleja el compromiso del Lic. Arturo Serrano Meneses, TOIC de la FGR, por llevar a cabo una erradicación de actos irregulares, de corrupción, de complicidades, de discriminación, de acoso y hostigamiento tanto sexual como laboral, dentro de la FGR.



*El Lic. Arturo Serrano Meneses, Titular del Órgano Interno de Control y la Dra. Irma Eréndira Sandoval Ballesteros celebrando la firma del Convenio (de izquierda a derecha).*

### **Asistencia a la presentación del Informe de Gestión de 2019 y el Plan de Trabajo 2020 del Comité de Participación Ciudadana del Sistema Nacional Anticorrupción (SNA).**

El Lic. Arturo Serrano Meneses fue invitado a la "Presentación del Informe Anual de Actividades 2019" del Comité de Participación Ciudadana del SNA, el 27 de febrero de 2020, a cargo del Lic. José Octavio López Presa quién fungió como presidente de dicho Comité; al respecto, el informe fue presentado en tres secciones que corresponden a los ejes planteados por el Comité de Participación Ciudadana del SNA, considerando



la asimilación de los mismos al interior de este Ente Fiscalizador en el ámbito su competencia, por cuanto a la Construcción Institucional, Desarrollo de "Procesos Relevantes" establecidos en la Ley General del Sistema Nacional Anticorrupción (LGSNA) y Diseño y Desarrollo de "Proyectos Estratégicos. Asimismo, en el "Plan de Trabajo del 2020" del citado Comité basará su objetivo en impulsar un Gobierno Abierto y Anticorrupción.



*Integrantes del Comité de Participación Ciudadana del Sistema Nacional Anticorrupción.*



*El Lic. Arturo Serrano Meneses, Titular del Órgano Interno de Control, acompañado de la Mtra. Griselda Sánchez Carranza, Titular del Órgano Interno de Control del Instituto Federal de Telecomunicaciones, Lic. José Octavio López Presa, ex Presidente del Comité de Participación Ciudadana del Sistema Nacional Anticorrupción y el Lic. Jesús George Zamora, Titular del Órgano Interno de Control del Instituto Nacional Electoral.*



### **"Día Internacional contra la Corrupción."**

El Instituto Federal de Telecomunicaciones (IFT) realizó una invitación al Lic. Arturo Serrano Meneses para que participara en una ceremonia virtual el día 09 de diciembre de 2020, con motivo del "Día Internacional contra la Corrupción".



***Lic. Arturo Serrano Meneses, Titular del Órgano Interno de Control.***

La participación del Contralor consistió en una cápsula videográfica que tuvo una duración de 3 minutos y 10 segundos, mediante la cual emitió un reconocimiento a la labor que el personal del OIC en el IFT realiza; asimismo, los alentó a continuar con su actuar en un marco de transparencia y honestidad, recordando al personal de ese OIC, que los entes fiscalizadores son garantes y sinónimo de transparencia.



***Lic. Arturo Serrano Meneses, Titular del Órgano Interno de Control.***



### **Análisis del Proyecto de Presupuesto de Egresos de la Federación 2021.**

Por medio de correo electrónico, la Comisión de Transparencia y Anticorrupción de la LXIV Legislatura de la H. Cámara de Diputados, hizo de conocimiento al Lic. Arturo Serrano Meneses, la determinación de invitarlo a participar en un grupo de trabajo, via videoconferencia, para el "Análisis del Proyecto de Presupuesto de Egresos de la Federación (PEF) para 2021", a fin de emitir su opinión y, en su caso, proponer las adecuaciones y/o modificaciones que deriven de la reunión, por lo anterior, el día 23 de octubre de 2020, el TOIC, celebró una reunión con el Presidente e integrantes de la Comisión de Transparencia y Anticorrupción, momento en el que el Contralor presentó y expuso sus motivos para adecuar y modificar el PEF, en aras de cumplir con las metas y objetivos encomendados al OIC.



### **Análisis del Proyecto de Presupuesto de Egresos de la Federación (PEF) para 2021.**



**Participación del Lic. Arturo Serrano Meneses, Titular del Órgano Interno de Control "Análisis del Proyecto de Presupuesto de Egresos de la Federación (PEF) para 2021."**



En cuyo foro el Lic. Arturo Serrano Meneses, expresó *“Es menester, que la autonomía de los Entes Fiscalizadores de Órganos Constitucionales Autónomos, evolucionen hacia una autonomía financiera, ya que a la fecha los recursos se encuentran determinados por los propios sujetos a su fiscalización, a quienes en algunos de los casos deja al libre albedrío la interpretación de lo que debe entenderse como autonomía técnica y de gestión, cuando las disposiciones normativas no establecen claramente el amplio espectro en el que deberían entenderse dichos conceptos. En la medida de que los órganos fiscalizadores de entes autónomos gocen de una autonomía financiera, respecto a los entes auditados permitirá asegurar que la toma de decisiones se lleve a cabo mediante criterios estrictamente técnicos.”*

### **CERTIFICACIÓN DEL PERSONAL DEL ÓRGANO INTERNO DE CONTROL (EVALUACIONES DE CONTROL Y CONFIANZA).**

Iniciado el año 2020, el TOIC Lic. Arturo Serrano Meneses, impulsó la acreditación y certificación del personal que integra al OIC, mediante los exámenes de control de confianza.

Al respecto, es menester señalar que el 14 de noviembre de 2019 la FGR publicó en el Diario Oficial de la Federación (DOF) los Lineamientos L/003/19 por los que se regula al personal adscrito a la entonces Procuraduría General de la República que continúa en la FGR, así como para el personal de transición. En su artículo sexagésimo quinto señala que el personal que desempeñe funciones en el OIC de la Fiscalía queda exceptuado de lo señalado en los capítulos II a XII de los mencionados lineamientos. Sin embargo, toda persona que ingrese o se desempeñe en el OIC, sin excepción alguna, deberá presentar la certificación correspondiente que acredite que es apto para ingresar y permanecer en la Fiscalía, en términos de las disposiciones legales y normativas aplicables.

El 22 de noviembre del 2019 se publica en el DOF la Nota aclaratoria de los Lineamientos L/003/19 antes referidos, en la que se modifica el artículo octavo transitorio a efecto de señalar que: “Todo el personal que se encuentra laborando en el OIC tiene un plazo de 180 días naturales contados a partir de la entrada en vigor de los presentes lineamientos para remitir a la Coordinación la certificación a que se refiere el numeral sexagésimo quinto del presente, de lo contrario se dará por concluida su relación jurídica con la Fiscalía”.

Derivado de esta disposición, se celebraron diversas reuniones a efecto de poder establecer un programa que le permitiera al personal del OIC cumplir con la certificación de control de confianza.

De esta manera se agendaron citas para que el total del personal del OIC realizara los exámenes correspondientes a la certificación de Evaluación de Control de Confianza para permanencia en la FGR. Los exámenes se llevaron a cabo en tres centros:



- ✓ Instituto Nacional de Migración.
- ✓ Centro Nacional de Inteligencia.
- ✓ Secretaría de Protección Ciudadana.

### **ACCIONES DEL ÓRGANO INTERNO DE CONTROL ANTE EL SARS-COV2 (COVID-19).**

En este contexto de la pandemia SARS-CoV2 (COVID-19), la FGR emitió a través del Coordinador de Planeación y Administración (CPA), diversas medidas de actuación y estrategias al interior de la FGR alineadas a las determinadas por la autoridad sanitaria, que tienen como finalidad evitar la propagación del "COVID-19", el *Protocolo y medidas de actuación en la Fiscalía General de la República, por la vigilancia epidemiológica del Coronavirus 'COVID-19'* de 19 de marzo de 2020; *Activación de las estrategias para dar continuidad operativa a las áreas sustantivas y administrativas, en etapas subsecuentes derivadas de la evolución del 'COVID-19', previstas en el Protocolo y medidas de actuación en la Fiscalía General de la República, por la vigilancia epidemiológica del Coronavirus 'COVID-19' y su Primera Adición* de 26 de marzo de 2020; así como, la *Segunda Adición al Protocolo y medidas de actuación en la Fiscalía General de la República, por la vigilancia epidemiológica del Coronavirus 'COVID-19'* de fecha 31 de marzo de 2020.

Bajo este contexto, el Titular del OIC, implementó los protocolos de actuación que fueron instruidos por la CPA, a la par, ejecutó las medidas de protección sanitarias emitidas por el Consejo de Salubridad General para salvaguardar la salud de todo el personal adscrito a este Ente Fiscalizador, con el fin de continuar con la labor encomendada y seguir sumando a la transformación de nuestro país, llevo entre otras las siguientes acciones:

- ✓ Se definió la fuerza de trabajo y las medidas indispensables para asegurar la continuidad de los procesos de este Ente Fiscalizador, mediante asistencia presencial y/o a distancia: Para ello, se elaboró el directorio de guardias y directorio telefónico que contiene los números de celulares y correos electrónicos de contacto;
- ✓ Se procedió a la asignación de actividades definidas previamente en el Programa Anual de Trabajo;
- ✓ Se elaboraron los controles de localización de expedientes, incluidas llaves de oficinas, archiveros y claves de acceso a la información oficial contenida en equipos de cómputo;
- ✓ Se informó al personal cuales serían los medios de comunicación masiva al interior del OIC, así como las directrices para la difusión de información oficial;
- ✓ Se estableció como mecanismos de uso de medios electrónicos institucionales para trabajar a distancia, los correos institucionales, y en su caso uso de Whats'App a fin de garantizar la continuidad en los flujos de información, así como el uso de herramienta tecnológica Microsoft Teams;
- ✓ Se establecieron horarios obligatorios de labores remotas de acuerdo a las necesidades del servicio del OIC;



- ✓ Se instruyó la emisión de acuse de recibo de los comunicados con instrucciones de trabajo y de entrega de los productos en el tiempo y forma que sean requeridos;
- ✓ Se emitieron directrices para el personal de guardia y se elaboraron controles correspondientes para documentar la continuidad de la operación; y
- ✓ Se llevó a cabo una supervisión y seguimiento del trabajo encomendado.

Asimismo, dio cumplimiento a lo estipulado en la LGRA, LGSNA y la LOFGR a través de la suscripción de los siguientes Acuerdos durante el 2020:

Número de Acuerdo	Objetivo
A/OIC/001/2020 Publicado el 26/03/2020 en el Diario Oficial de la Federación.	Por el que se declara la suspensión del cómputo de plazos, términos de ley, celebración de diligencias y actuaciones en el OIC de la FGR, por el periodo que comprende de lunes 23 de marzo al domingo 19 de abril de 2020.
A/OIC/002/2020 Publicado el 29/04/2020 en el Diario Oficial de la Federación.	Por el que se determina suspender el cómputo de plazos y términos legales en las actuaciones, diligencias, acuerdos, inicio, substanciación, audiencias, resoluciones, notificaciones, citatorios, emplazamientos, requerimientos y medios de impugnación que se desarrollan en los procedimientos de responsabilidad administrativa, de remoción, de inconformidades y sanción a proveedores en el OIC de la FGR.
A/OIC/003/2020 Publicado el 29/04 /2020 en el Diario Oficial de la Federación.	Por el que se implementa el medio electrónico denominado DeclaraFGR para la regulación de la presentación de las declaraciones de situación patrimonial y de interés de los servidores públicos de la FGR, ante el OIC, así como el seguimiento de la Evaluación Patrimonial de los mismos.
A/OIC/004/2020 Publicado el 02/09/2020 en el Diario Oficial de la Federación.	Por el que se emite el <i>"Código de Ética de las personas servidoras públicas de la Fiscalía General de la República"</i> .
A/OIC/005/2020 Publicado el 16/12/2020 en el Diario Oficial de la Federación.	Por el que se suspende el cómputo de plazos y términos legales, en las actuaciones, diligencias, acuerdos, inicio, substanciación, audiencias, resoluciones, notificaciones, citatorios, emplazamientos, requerimientos y medios de impugnación que se desarrollan en los procedimientos de responsabilidad administrativa, de remoción, de inconformidades, de sanción a proveedores, de conciliación, destino final de bienes asegurados, así como en los requerimientos efectuados en los procedimientos de auditoría del OIC de la FGR.

Es de precisar que pese a la situación que aqueja al mundo derivado de la Pandemia generada por el Virus SARS-CoV-2 (COVID-19, este OIC no bajo la guardia para continuar con la labor encomendada y seguir sumando a la transformación de nuestro país.





## **EXTERMINAR LA CORRUPCIÓN, EL DISPENDIO Y LA FRIVOLIDAD.**

La corrupción es uno de los principales problemas que aquejan a nuestro país y erradicarla es uno de los objetivos centrales del sexenio en curso, de la FGR y de este OIC, en este sentido, resultaba indispensable contar con las herramientas necesarias a fin verificar a través de las Declaraciones Patrimoniales y de Conflicto de Intereses que ninguna persona servidora pública pueda beneficiarse del cargo que ostente, sin importar el nivel en el que se encuentre, salvo en lo que se refiere a la retribución legítima y razonable por su trabajo.

En contexto, con el artículo 39 de la LOFGR, en el que se señala que el TOIC de la Institución tiene la obligación de inscribir y mantener actualizada la información correspondiente del sistema de evolución patrimonial, de declaración de intereses y constancia de presentación de declaración fiscal, de todos los servidores públicos de la FGR, de conformidad con las Leyes Generales del Sistema Nacional Anticorrupción y de Responsabilidades Administrativas, se llevaron a cabo las siguientes acciones.

Una vez aprobados por parte del Comité Coordinador del SNA, los formatos de presentación de declaraciones de situación patrimonial y de intereses, la FGR realizó las gestiones necesarias para la implementación del medio electrónico denominado DeclaraFGR.

Por lo que el TOIC, en cumplimiento a lo establecido en el artículo 32 de la Ley General de Responsabilidades Administrativas (LGRA), tuvo a bien emitir el *"ACUERDO A/OIC/003/2020 por el que se implementa el medio electrónico denominado DeclaraFGR para la regulación de la presentación de las declaraciones de situación patrimonial y de intereses que presentan los servidores públicos de la Fiscalía General de la República, ante el Órgano Interno de Control, así como el seguimiento de la evolución patrimonial de los mismos"*, publicado en el DOF el día 29 de abril del 2020, en el que se estipula:

- ✓ Tiene por objeto implementar el medio electrónico denominado DeclaraFGR, necesario para regular lo relativo a la presentación, recepción y resguardo de las declaraciones de situación patrimonial y de intereses que presentan los servidores públicos de la FGR, así como de llevar a cabo el registro, seguimiento y análisis de la evolución patrimonial de los mismos, al establecer los procedimientos, formatos, medios magnéticos y electrónicos conforme a los cuales se presentarán las declaraciones respectivas, llevando el registro de actualización del padrón de los servidores públicos de la FGR.
- ✓ A partir del 01 de mayo de 2020 todos los servidores públicos de la FGR tienen la obligación de presentar la declaración de situación patrimonial de inicio, conclusión o modificación, que corresponda, así como la de intereses, en los plazos establecidos en el artículo 33 de la LGRA, ante el OIC de la Institución a través del medio electrónico denominado DeclaraFGR ubicado en el sitio <http://declarafgr.pgr.gob.mx>, por lo que no se tendrán por recibidas las declaraciones presentadas en otros sistemas.



- ✓ Los servidores públicos de la FGR dejarán de presentar declaraciones de situación patrimonial y de intereses en el sistema Declaranet y/o DeclaranetPLUS que administra la SFP a partir de 01 de mayo de 2020.
- ✓ El sistema denominado DeclaraFGR ubicado en la dirección electrónica <http://declarafr.pgr.gob.mx>, será operado por el OIC a través del Área de Investigaciones, Evaluación Patrimonial y Conflicto de Interés, para ejercer las facultades relativas a materia de evolución patrimonial, de declaración de intereses y constancia de presentación de declaración fiscal, de la posible actualización de algún conflicto de interés, así como las contempladas en la LGSNA y la LGRA.
- ✓ El OIC a través del Área de Investigaciones, Evaluación Patrimonial y Conflicto de Interés podrá solicitar en cualquier tiempo, a los servidores públicos de la FGR, los datos de su patrimonio o información relacionada con el mismo, para la actualización que en su caso se requiera, de los datos ingresados y resguardados en DeclaraFGR ubicado en el sitio <http://declarafr.pgr.gob.mx>.

Derivado de la emergencia sanitaria por el Virus SARS-CoV-2 (COVID-19), el 19 de mayo de 2020 el TOIC emite el Oficio Circular No. FGR/OIC/001/2020 a efecto de ampliar el plazo para la presentación de la declaración de situación patrimonial (mayo), al considerar existente la causa justificada para que los servidores públicos presentaran hasta el 31 de julio de 2020 su declaración de situación patrimonial y de intereses en la modalidad de modificación prevista en los artículos 33 fracción II y 48 párrafo segundo de la LGRA. Asimismo, para los servidores públicos obligados a presentar la declaración de situación patrimonial y de intereses en las modalidades de inicio y conclusión, que el plazo para cumplir con dicha obligación fenecía en los meses de mayo y junio de 2020, de conformidad con los plazos previstos en los artículos 33 fracciones I y III de la LGRA.

### **ACTIVIDADES DE LA OFICINA DEL TITULAR DEL ÓRGANO INTERNO DE CONTROL.**

Este Ente Fiscalizador como instancia de encargada de prevenir, corregir, investigar y calificar actos u omisiones que pudieran constituir responsabilidades administrativas en términos de las disposiciones aplicables, y que permanentemente coadyuva decisivamente a que la FGR cumpla con el logro de metas, objetivos administrativos y principios rectores, asimismo vigila y promueve la legalidad, honradez y transparencia en la gestión, así como el uso eficaz y eficiente de sus recursos.

Como ejemplo de observancia a los principios de legalidad y transparencia, es que en cumplimiento al numeral Quinto del Acuerdo A/014/19 por el que se crean las unidades administrativas del OIC, mismo que señala que "el OIC contará con el personal necesario para el ejercicio de sus funciones atendiendo a sus cargas de trabajo reales, de las cuales deberá remitir un informe mensual al Fiscal General de la República", durante el periodo a reportar, se han emitido 12 informes mensuales correspondientes a los meses de enero, febrero, marzo, abril, mayo, junio, julio, agosto, septiembre, octubre, noviembre y diciembre 2020, conteniendo la información



estadística y acciones relevantes que el OIC efectuó en el ejercicio de las facultades que le son conferidas en los artículos 34 y 39 de la LOFGR y las previstas en la LGRA.

Es importante mencionar que este OIC, para ejercer sus facultades eficazmente cuenta con un área encargada del control de gestión cuyo objetivo es recibir, registrar, canalizar y entregar la documentación que se dirige a la Oficina del Titular, así como a los Titulares de las Unidades Administrativas que lo integran y a la Coordinación Administrativa. Al respecto, se informa el total de documentales ingresadas al OIC en el año 2020, a través de su servicio de Oficialía de Partes:

Rubro	Cantidad
Documentos y escritos recibidos.	8,556 documentales.
Acuses de declaraciones patrimoniales.	5,300 acuses.



### **COMBATE A LA IMPUNIDAD.**

Este OIC, en términos de la LGRA asume bajo los principios de legalidad, imparcialidad, profesionalismo entre otros la calidad de Autoridad Substanciadora y/o Resolutora, para dar el soporte normativo a efecto de iniciar y resolver los procedimientos de intervenciones de oficio, sanción a proveedores, así como de inconformidades y desahogar los procedimientos de conciliación contemplados en la Ley de Adquisiciones, Arrendamientos y Servicios del Sector Público (LAASSP) y de la Ley de Obras Públicas y Servicios Relacionados con las Mismas (LOPSRM).

Igualmente, de forma certera otorga el marco para realizar la defensa jurídica de las resoluciones que se emitan, elaborando los informes respecto de los expedientes relativos a las faltas administrativas y, en su caso, sobre la imposición de sanciones en materia de responsabilidades administrativas.



### **Procedimientos de Responsabilidad Administrativa.**

En este contexto, al inicio del periodo se tenían en trámite en el Área de Responsabilidades 10 procedimientos; por cuanto a iniciados en el periodo, se atendieron 249 expedientes que remitió el Área de Investigaciones, Evaluación Patrimonial y Conflicto de Interés; referente a resueltos (absolutorios - condenatorios), en el periodo se resolvieron 146 procedimientos de responsabilidad administrativa, en los que en veintidós 22 se impuso sanción administrativa.

Referente al número de servidores públicos sancionados y el tipo de sanción, durante el año 2020, se sancionaron a 22 servidores públicos, a quienes se les impusieron las sanciones administrativas siguientes: a 11, amonestación; 3, destitución e inhabilitación; 3, inhabilitación; y 5, suspensión; finalmente, al 31 de diciembre, se encontraban en proceso 113 procedimientos.

### **Sanciones a Proveedores.**

Sobre el particular, a principios del año 2020, se encontraba en trámite 1 procedimiento de sanción a proveedores del año 2019; se iniciaron 11 expedientes; respecto a resueltos (procedentes - improcedentes), durante el mes de enero de 2020, se resolvió como procedente 1 expediente de sanción a proveedores del año 2019, imponiendo sanción a COMERCIALIZADORA SELL, S.A. DE C.V., consistente en multa de \$256,850.00 (doscientos cincuenta y seis mil, ochocientos cincuenta pesos 00/100 M.N.); resolución que se encuentra subjuice, en virtud de que fue impugnada a través del Juicio de Nulidad, mismo que se encuentra en trámite; durante el mes de septiembre del 2020, se resolvieron 7 procedimientos de sanción a proveedores con resolución sancionatoria, en 1 expediente se impuso a Seguridad Privada Industrial Omega, S.C., sanción de Inhabilitación por el periodo de 6 meses y multa de \$132,057.50 (ciento treinta y dos mil, cincuenta y siete pesos 50/100M,N), resolución que se encuentra subjuice, en virtud de que fue impugnada a través del Juicio de Nulidad, mismo que se encuentra en trámite; en 6 expedientes, se impuso sanción a Tecnolimpieza Delta S.A. de C.V., en participación Conjunta con Cervica Tex S.A. de C.V., consistente en multa por \$924,403.20 (novecientos veinticuatro mil, cuatrocientos tres pesos 20/100 M.N), se encuentra transcurriendo el plazo para una posible impugnación; finalmente, en proceso al 31 de diciembre 2020, respecto de los 4 asuntos recibidos en el periodo que se reporta, se continúa en la integración de los mismos, de acuerdo a los términos legales correspondientes.

### **Inconformidades.**

Al iniciar 2020, no se encontraban procedimientos de inconformidad en trámite; durante el periodo que se reporta se iniciaron 8 procedimientos de inconformidad; por lo que se refiere a resueltos (procedentes - improcedentes), en el ejercicio se resolvieron 5 procedimientos de inconformidad, 4 de ellos resultaron improcedentes. En el mes de octubre de 2020, se resolvió 1 expediente, en el cual se decretó la nulidad del fallo impugnado, para el efecto de que la Autoridad Convocante proceda a reponer



dicha etapa y emita de nueva cuenta la evaluación de todas las proposiciones del procedimiento de contratación; resolución que fue cumplimentada por el Área de Adquisiciones de la FGR, finalmente, en proceso al 31 de diciembre del 2020, se encuentran en trámite 3 procedimientos.

### **Conciliaciones.**

Por lo que se refiere a conciliaciones, en trámite al inicio del periodo no se encontraban procedimientos de conciliación en trámite; se iniciaron 4 procedimientos de conciliación; resueltos en el periodo, se precisa que se concluyó 1 expediente en el que las partes conciliaron sus diferencias y la FGR se comprometió a realizar los pagos correspondientes a la empresa El Crisol S.A. de C.V; al 31 de diciembre del 2020, se encuentran en proceso 3 procedimientos.

### **Intervenciones de oficio.**

Al iniciar 2020, no se encontraban procedimientos de intervención de oficio en trámite; durante el periodo que se reporta se iniciaron 5 procedimientos de intervención de oficio, por lo que se refiere a resueltos (procedentes - improcedentes), en el ejercicio 2020, se resolvieron los 5 procedimientos de intervención de oficio que se iniciaron en el periodo, 3 de ellos resultaron improcedentes. Durante el mes de diciembre de 2020, se resolvieron 2 expedientes, en el cual se decretó la nulidad de la convocatoria en dos procedimientos de licitación. Al cierre del ejercicio que se reporta, no hay expedientes en trámite.

### **Informe previo de amparo.**

Durante el periodo que se reporta se rindieron 7 informes previos relativos a Juicios de Amparo Indirecto y 10 informes justificados relativos a Juicios de Amparo Indirecto.

### **Medios de Impugnación.**

Al cierre del año 2019, se registró la atención a 27 medios de impugnación, durante el periodo que se reporta, se emplazó a esta Instancia de Control a 5 Juicios de Nulidad y a 12 Juicio de Amparo Indirecto, se interpusieron 2 Recursos de Revisión y 2 Revocaciones, dando un total de 21 nuevos medios de defensa. Lo que sumado con los medios reportados en el informe anterior, se tiene que al cierre del año 2020, se han atendido un total 48 medios de defensa.

### **ERRADICAR LA CORRUPCIÓN.**

Este OIC, dispuesto a coadyuvar con la FGR a la instauración de una nueva ética en el servicio público, bajo la consigna de "combatir frontalmente la corrupción y consolidar un gobierno con honestidad transparencia, eficiencia y eficacia", contribuyendo con ideales que busca nuestro gobierno, por ello en materia de auditorías, seguimientos de observaciones, revisiones e investigaciones, así como de la vigilancia de la



existencia de controles internos implementados para administrar los recursos humanos, materiales y financieros y en su caso de la promoción ante las instancias correspondientes de las acciones administrativas y legales a que haya lugar promoviendo la eficiencia, eficacia y legalidad; al respecto, se presentan los principales resultados:

**Auditorías practicadas a las unidades administrativas de la FGR.**

Durante el ejercicio fiscal 2020, el OIC a través del Área de Auditoría Interna, inició las 15 auditorías consideradas en su Programa Anual de Auditorías 2020, 10 de las cuales se encuentran concluidas y 5 en proceso al final de dicho ejercicio, cumpliendo con el propósito general de realizar un examen imparcial e independiente de las operaciones administrativas; así como de los objetivos, planes, programas y metas alcanzadas por las Áreas y Unidades Administrativas de la Institución.

Cabe señalar, que para hacer frente a la emergencia sanitaria generada por el Virus SARS-CoV-2 (COVID-19), se cumplieron los protocolos y medidas de seguridad emitidas por el Consejo de Salubridad General y difundidas por la FGR; por lo cual, las auditorías se ejecutaron privilegiando el uso de herramientas informáticas para la comunicación a distancia, se realizaron las reuniones de trabajo estrictamente necesarias, con la participación del personal indispensable, y se reprogramó el inicio de las auditorías previstas para el tercer cuatrimestre.

En el presente informe se da cuenta de las 10 auditorías concluidas y se reporta que 5 se encuentran en la etapa de presentación de hallazgos preliminares.

**Auditorías concluidas y total de observaciones determinadas.**

NÚM. DE AUDITORIA	UNIDAD AUDITADA	OBJETO DE REVISIÓN	OBSERVACIONES		
			EMITIDAS	SOLVENTADAS	PENDIENTES <sup>1/</sup>
1/2020	Fiscalía Especial de Delitos Electorales (FEDE).	Administrativa en materia de Recursos Humanos, Financieros y Materiales.	8	5	3
2/2020	Unidad Especializada en Análisis Financiero.	Recursos Humanos, Financieros y Materiales.	0	0	0
3/2020	Coordinación General de Servicios Periciales (CGSP).	Administrativa en materia de Recursos Humanos, Financieros y Materiales.	5	4	1
4/2020	Delegación en el Estado de Nuevo León.	Recursos Humanos, Financieros y Materiales.	5	5	0
5/2020	Centro Nacional de Planeación, Análisis e Información para el Combate a la Delincuencia (CENAPI).	Administrativa en materia de Recursos Humanos, Financieros y Materiales.	3	1	2



NÚM. DE AUDITORIA	UNIDAD AUDITADA	OBJETO DE REVISIÓN	OBSERVACIONES		
			EMITIDAS	SOLVENTADAS	PENDIENTES <sup>1/</sup>
6/2020	Dirección General de Recursos Materiales y Servicios Generales (DGRMSG).	Almacenes e inventarios.	10	0	10
7/2020	Centro de Evaluación y Control de Confianza (CECC).	Administrativa en materia de Recursos Humanos, Financieros y Materiales.	0	0	0
8/2020	Policía Federal Ministerial (PFM).	Compras y Gastos en Seguridad Pública y Nacional.	4	0	4 (1/)
9/2020	Subprocuraduría de Control Regional, Procedimientos Penales y Amparo (SCRPPA).	Recursos Humanos, Financieros y Materiales.	7	0	7
10/2020	Dirección General de Cuerpo Técnico de Control (DGCTC)	Compras y Gastos en Seguridad Pública y Nacional.	0	0	0
<b>Total</b>			<b>42</b>	<b>15</b>	<b>27</b>

<sup>1/</sup> Las observaciones pendientes de solventar cuentan con fechas compromiso de atención de febrero y marzo de 2021.

### Auditorías en proceso de ejecución.

NÚM. DE AUDITORIA	UNIDAD AUDITADA	OBJETO DE REVISIÓN
11/2020	Dirección General de Recursos Materiales y Servicios Generales.	Adquisiciones, Arrendamientos y Servicios.
12/2020	Instituto de Formación Ministerial, Policial y Pericial (IFMPP).	Administrativa en Materia de Recursos Humanos, Financieros y Materiales.
13/2020	Dirección General de Recursos Humanos y Organización (DGRHO).	Honorarios y Preventivas de Pago.
14/2020	Delegación en el Estado de Durango.	Recursos Humanos, Financieros y Materiales.
15/2020	Delegación de la FGR en el Estado de Tlaxcala.	Administrativa en Materia de Recursos Humanos, Financieros y Materiales.

De conformidad con los Programas de Trabajo, las auditorías serán concluidas en el mes de febrero de 2021.



**Seguimiento de observaciones.**

Durante el ejercicio 2020, también se dio seguimiento a la atención de las observaciones pendientes de solventar respecto de las auditorías practicadas durante el último cuatrimestre de 2019, de las cuales se constató su atención de acuerdo con las fechas comprometidas.

NÚM. DE AUDITORIA	UNIDAD AUDITADA	OBJETO DE REVISIÓN	NÚM. DE SEGUIMIENTO	OBSERVACIONES	
				EMITIDAS	SOLVENTADAS
9/2019	Dirección General de Servicios Aéreos (DGSA).	Uso y control de aeronaves no tripuladas.	14/2019 - 9/2019	5	5
10/2019	Dirección General de Recursos Materiales y Servicios Generales.	Administración, asignación, uso y mantenimiento del parque vehicular.	14/2019 - 10/2019	4	4
11/2019	Dirección General de Recursos Materiales y Servicios Generales.	Administración de Inmuebles.	14/2019 - 11/2019	3	3
12/2019	Dirección General de Recursos Humanos y Organización.	Administración de Recursos Humanos Institucionales.	14/2019 - 12/2019	5	2
13/2019	Subprocuraduría Especializada de Investigación en Delitos Federales (SEIDF).	Gastos de seguridad pública y Nacional.	14/2019 - 13/2019	7	2
<b>Total</b>				<b>24</b>	<b>16</b>

**Observaciones de Auditoría Superior de la Federación.**

**1. Más de un año.**

No se tienen antecedentes de resultados pendientes de atención con más de un año de antigüedad.

**2. Menos de un año.**

Mediante oficio OAESII/3219/2020 del 14 de agosto de 2020, la Auditoría Superior de la Federación, informó a la FGR que con corte al 31 de julio de 2020, que se encuentran en seguimiento 5 Recomendaciones y 3 Recomendaciones al Desempeño, derivadas de la Fiscalización de la Cuenta Pública 2018.





### 3. Estatus.

El estatus al 31 de julio de 2020 de las 5 Recomendaciones y 3 Recomendaciones al Desempeño es "Respuesta en Análisis".

### **Sesiones Ordinarias y Extraordinarias del Comité de Adquisiciones, Arrendamientos y Servicios.**

#### **Intervención del OIC en Comités y Subcomités de Adquisiciones, Arrendamientos y Servicios del Sector Público, del 01 de enero al 31 de diciembre de 2020.**

Rubro	Ene	Feb	Mar	Abr	May	Jun	Jul	Ago	Sep	Oct	Nov	Dic	Total
Sesiones Ordinarias del Comité de Adquisiciones, Arrendamientos y Servicios.	1	1	1	1	0	2	3	1	2	2	1	2	17
Sesiones Extraordinarias del Comité de Adquisiciones, Arrendamientos y Servicios.	0	1	1	0	2	1	2	1	1	1	2	0	12

Del Comité de Adquisiciones, Arrendamientos y Servicios se asistió de manera presencial o electrónica a las 9 Sesiones Ordinarias conforme al calendario autorizado para el ejercicio 2020; a las 6 Sesiones Ordinarias del Subcomité de la Delegación Estatal de Durango; y a las 2 Sesiones Ordinarias del Subcomité de la Delegación Estatal de Zacatecas.

Del Comité de Adquisiciones, Arrendamientos y Servicios se asistió de manera presencial o electrónica a las 12 Sesiones Extraordinarias conforme a las invitaciones y correos enviados por el Comité Central y los Subcomités de algunas Delegaciones Estatales; a 7 Sesiones Extraordinarias del Comité Central; a 3 Sesiones Extraordinarias del Subcomité de la Delegación Estatal de Sinaloa; a 1 Sesión Extraordinaria del Subcomité de la Delegación Estatal de Zacatecas y a 1 Sesión Extraordinaria del Subcomité de la Delegación Estatal de Guerrero.

#### **Licitaciones Públicas e Invitaciones a cuando menos tres personas, del 01 de enero al 31 de diciembre de 2020.**

Rubro	Ene	Feb	Mar	Abr	May	Jun	Jul	Ago	Sep	Oct	Nov	Dic	Total
Eventos de Adquisiciones por Licitación.	10	3	3	4	7	13	2	10	10	12	15	15	104

Durante el Ejercicio 2020, se asistió de manera presencial o electrónica a 104 Subcomités de Adquisiciones, Arrendamientos y Servicios (86 Nacionales, 16 Internacionales, bajo la cobertura de los tratados de libre comercio y 2 Internacionales Abiertas). Cabe hacer la aclaración, que del total de 104 eventos, 81 corresponden a



contrataciones para el ejercicio 2020 por un importe máximo de \$1,094,480,837.79 (Un mil, noventa y cuatro millones, cuatrocientos ochenta mil, ochocientos treinta y siete pesos 79/100 M.N.) y 23 eventos corresponden al ejercicio 2021, que se llevaron a cabo mediante contrataciones anticipadas con un importe máximo de \$1,053,377,523.90 (Un mil, cincuenta y tres millones, trescientos setenta y siete mil, quinientos veintitrés pesos 90/100 M.N.) de los cuales \$500,000,000.00 (Quinientos millones de pesos 00/100 M.N.) corresponden al Servicio Integral de impresión, digitalización y fotocopiado de documentos para los ejercicios 2021, 2022, 2023 y 2024, cuyo procedimiento fue declarado desierto.

**Otras intervenciones en materia de adquisiciones y obra pública.**

Rubro	Ene	Feb	Mzo	Abr	May	Jun	Jul	Ago	Sep	Oct	Nov	Dic	Total
Emisión de opiniones a la justificación de excepción a la Licitación Pública, conforme a lo establecido en el artículo 8 de la Ley Federal de Austeridad Republicana.	0	0	1	29	10	1	18	12	18	22	12	4	<b>127</b>

**Emisión de opiniones a la justificación de excepción a la Licitación Pública conforme a lo establecido en el artículo 8 de la Ley Federal de Austeridad Republicana (LFAR), del 01 de enero al 31 de diciembre de 2020.**

Con relación a la emisión de opiniones a la justificación de excepción a la Licitación Pública, conforme a lo establecido en el artículo 8 de la LFAR, en concordancia con el oficio FGR/CPA/0420/2019 del 5 de diciembre de 2019, se hicieron llegar al OIC 127 justificaciones; de las cuales 85, que representan el 66.93%, cumplieron con lo establecido en la normativa vigente; en tanto que 42, que representan el 33.07%, no acreditaron plenamente la excepción del proceso de Licitación Pública; entre otros rubros, al no cumplirse con los criterios de economía, eficacia, eficiencia, imparcialidad, honradez y transparencia, ya que no se fundamentaron y motivaron los casos para demostrar que resultaban procedentes para obtener las mejores condiciones para la FGR.

En este rubro es importante destacar, la emisión del criterio OIC/001/2020 (Adquisiciones y Obras Públicas), contenido en el oficio FGR/OIC/OT/0080/2020 del 06 de abril de 2020, como un mecanismo de control adicional preventivo, para asegurar que las excepciones a la regla general de la Licitación Pública se encuentren justificadas previamente a la realización de los procedimientos respectivos.



**Emisión de opiniones normativas en materia de Adquisiciones, Arrendamientos y Servicios; del 01 de enero al 31 de diciembre de 2020.**

Rubro	Ene	Feb	Mzo	Abr	May	Jun	Jul	Ago	Sep	Oct	Nov	Dic	Total
Emisión de opiniones normativas en materia de Adquisiciones, Arrendamientos y Servicios y de Obra Pública y Servicios relacionados con las mismas.	0	0	0	2	0	5	0	2	6	13	5	5	38

**Emisión de opiniones normativa interna; del 01 de enero al 31 de diciembre de 2020.**

Rubro	Ene	Feb	Mzo	Abr	May	Jun	Jul	Ago	Sep	Oct	Nov	Dic	Total
Emisión de opiniones normativas en materia de Adquisiciones, Arrendamientos y Servicios y de Obra Pública y Servicios relacionados con las mismas.	0	0	0	0	0	0	0	1	3	4	2	0	10

**Intervención del OIC en el Comité de Enajenación de Bienes Muebles, del 01 de enero al 31 de diciembre de 2020.**

Rubro	Ene	Feb	Mzo	Abr	May	Jun	Jul	Ago	Sep	Oct	Nov	Dic	Total
Sesiones Ordinarias del Comité de Bienes Muebles.	1	0	0	1	0	0	1	0	0	1	0	1	5

Del Comité de Bienes Muebles se llevaron 5 Sesiones Ordinarias conforme el calendario autorizado para el ejercicio 2020.

**Licitaciones Públicas Nacionales e Invitaciones Restringidas, por Enajenación de bienes; del 01 de enero al 31 de diciembre de 2020.**

Rubro	Ene	Feb	Mzo	Abr	May	Jun	Jul	Ago	Sep	Oct	Nov	Dic	Total
Eventos de Adquisiciones por Licitación	1	0	0	0	0	0	0	0	0	0	1	4	6

Durante el Ejercicio 2020, se realizaron 6 procedimientos de Licitación Pública para la Enajenación de Bienes, de los cuales el OIC tuvo intervención en 5 de ellos; como se describe a continuación

1. Licitación Pública Nacional FGR/DGRMSG/DAI/LP/ENA/02/2019 Enajenación a Título Oneroso de 27,108 partes y refacciones Aéreas, no útiles para la FGR, con 24 partidas, adjudicando la partida No. 20 por el monto de \$6,789.00 (Seis mil, setecientos ochenta y nueve pesos 00/100 M.N.) y declarándose desiertas 23 partidas por no tener propuestas.



2. Licitación Pública Nacional FGR/CPA/DGRMSG/DGARM/DE/LP/01/2020 Enajenación a Título Oneroso de una Aeronave, no útil para la FGR, por un monto de \$605,000.00 (Seiscientos cinco mil, pesos 00/100 M.N.) (El procedimiento de contratación va a concluir en el mes de enero de 2021).
3. Licitación Pública Nacional FGR/CPA/DGRMSG/DGARM/DE/LP/02/2020 Enajenación a Título Oneroso de 2 partidas de desecho de bienes muebles, no útiles para la FGR, por un monto de \$259,574.59 (Doscientos cincuenta y nueve mil, quinientos setenta y cuatro pesos 59/100 M.N.) (El procedimiento de contratación va a concluir en el mes de enero de 2021).
4. Licitación Pública Nacional FGR/CPA/DGRMSG/DGARM/DE/LP/03/2020 Enajenación a Título Oneroso de una Aeronave, no útil para la FGR, por un monto de \$4,124,000.00 (Cuatro millones, ciento veinticuatro mil, pesos 00/100 M.N.) (El procedimiento de contratación va a concluir en el mes de enero de 2021).
5. La Delegación Estatal de Sinaloa remitió el proyecto de bases de la Invitación a cuando menos tres personas FGR/SIN/ITP/ENA/001/2020, para la venta de dos vehículos, así como proyecto de bases para la Invitación a cuando menos tres personas FGR/SIN/ITP/ENA/002/2020, para la venta de 115 bienes muebles, (78 bienes de mobiliario y equipo, 34 bienes de equipo de comunicación y 3 bienes informáticos) no útiles para la FGR, por un monto total de \$48,621.00 (Cuarenta y ocho mil, seiscientos veintiún pesos 00/100 M.N.).

Al respecto, este OIC realizó un Informe referente al "Análisis de Contrataciones 2020" al 31 de diciembre de 2020, el cual se puede consultar en el Anexo 1 que acompaña al presente informe.

**Intervención del OIC en el Comité de Obra Pública, del 01 de enero al 31 de diciembre de 2020.**

Rubro	Ene	Feb	Mzo	Abr	May	Jun	Jul	Ago	Sep	Oct	Nov	Dic	Total
Sesiones Ordinarias del Comité de Obra Pública y Servicios relacionados con las mismas.	0	0	0	0	0	0	1	0	0	1	0	1	3

Del Comité de Obra Pública, se llevaron 3 Sesiones Ordinarias en el ejercicio 2020.

**HONRADEZ Y HONESTIDAD.**

Este Ente Fiscalizador asume la responsabilidad de prevenir, investigar y calificar los actos u omisiones que puedan constituir incumplimiento a las obligaciones de las personas servidoras públicas adscritas a la FGR y de los particulares vinculados con



faltas graves, teniendo como objetivo que la institución logre tener un desempeño eficaz, transparente y libre de cualquier contravención a las normas que rigen su actuar.

Asimismo, es la autoridad con facultades para dirigir y coordinar la recepción, atención, análisis e investigación de las denuncias presentadas desde el interior o el exterior de la FGR, así como identificar e investigar las conductas constitutivas de conflicto de interés.

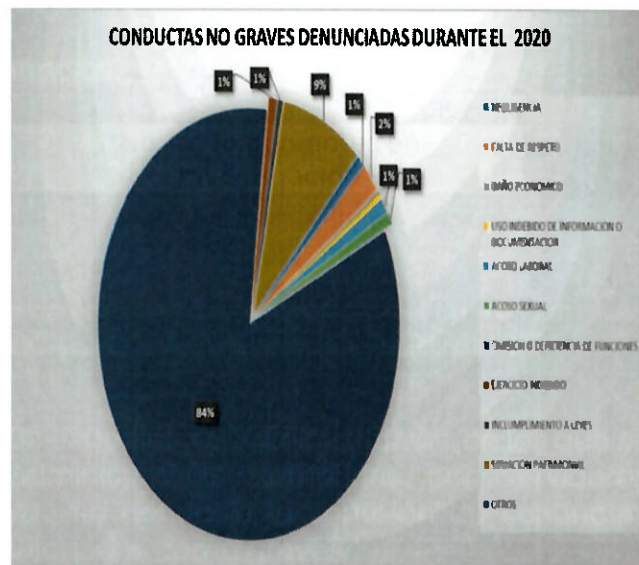
**Denuncias.**

Denuncias	No. de Expedientes en Investigación
En trámite al inicio del periodo.	608
Recibidas en el periodo.	1,162
En trámite al cierre del periodo.	1,276

Durante el ejercicio 2020, se radicaron 1,162 expedientes administrativos, en los que se investigan probables irregularidades administrativas cometidas por servidores públicos de la FGR; de las cuales en 1,112 se denuncia la comisión de conductas catalogadas como No graves, y en 50 catalogadas como graves.

**Denuncias recibidas durante el periodo por conducta**

No.	No graves	2020
1	Negligencia	7
2	Falta de Respeto	25
3	Daño Economico	3
4	Uso indebido de informacion o documentacion	5
5	Acoso laboral	13
6	Acoso sexual	10
7	Omision o deficiencia de funciones	933
8	Ejercicio indebido	10
9	Incumplimiento a leyes	6
10	Situación patrimonial	97
11	Otros	3
<b>Total</b>		<b>1112</b>





Graves	2020
Cohecho	2
Desvío de recursos	7
Tráfico de influencias	4
Abuso de funciones	36
Desacato	1
<b>TOTAL</b>	<b>50</b>



**En investigación**

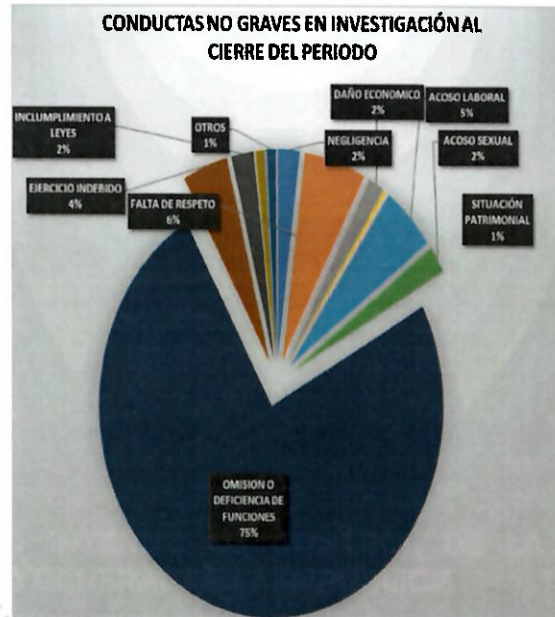
**Conductas graves en investigación al cierre del periodo**

No.	Conductas	2019	2020	Total
1	Cohecho	4	2	<b>6</b>
2	Desvío de recursos	4	4	<b>8</b>
3	Tráfico de influencias	0	4	<b>4</b>
4	Abuso de funciones	8	31	<b>39</b>
5	Nepotismo	2	0	<b>2</b>
6	Encubrimiento	1	0	<b>1</b>
7	Desacato	1	1	<b>2</b>
<b>TOTAL</b>		<b>20</b>	<b>42</b>	<b>62</b>





Conductas No graves en investigación al cierre del periodo				
No.	Conductas	2019	2020	Total
1	Negligencia	7	6	13
2	Falta de respeto	19	18	37
3	Daño económico	5	2	7
4	Uso indebido de información de documentación	1	5	6
5	Acoso laboral	17	10	27
6	Acoso sexual	7	5	12
7	Omisión o deficiencia de funciones	244	798	1042
8	Ejercicio indebido	14	9	23
9	Incumplimiento a leyes	7	5	12
10	Situación patrimonial	3	26	29
11	Otros	3	3	6
<b>TOTAL</b>		<b>327</b>	<b>887</b>	<b>1214</b>



Al cierre del periodo (31 de diciembre 2020), el Área de Investigaciones, Evaluación Patrimonial y Conflicto de Interés, integra 1,276 investigaciones administrativas, de las cuales 62 corresponden a conductas catalogadas graves, y 1,214 en relación con conductas No graves.

**Concluidas.**

Ejercicio	Concluidas	IPRA	AFE
<b>2019</b>	<b>608</b>	<b>14</b>	<b>247</b>
<b>2020</b>	<b>1,162</b>	<b>98</b>	<b>135</b>

**Atenciones Ciudadanas.**

A pesar de la contingencia sanitaria provocada por el Virus SARS-CoV-2 (COVID-19, y la implementación de medidas de distanciamiento social, que obligaron a la aplicación de guardias presenciales y trabajo a distancia del personal, se logró determinar 112 expedientes por haberse acreditado la probable responsabilidad administrativa de servidores públicos de la FGR, elaborándose los Informes de Presunta Responsabilidad Administrativa, y turnados para el inicio del procedimiento correspondiente; Asimismo se recibieron 803 peticiones ciudadanas mismas de las cuales atendidas en su totalidad y 755 se encuentran en seguimiento.



**Atenciones Ciudadanas**

Atendidas	Seguimiento
<b>803</b>	<b>755</b>

**Situación de Declaración Patrimonial y de Conflicto de Intereses.**

Con motivo de la aprobación por parte del Comité Coordinador del SNA, mediante Acuerdo publicado en DOF el 24 de diciembre de 2019, se determinó que, a partir del 1 de enero de 2020, serían operables los formatos de presentación de declaraciones de situación patrimonial y de intereses, publicados en 23 de septiembre de 2019.

En tal virtud, al inicio del ejercicio 2020, el OIC realizó las gestiones necesarias con la CPA a través de la Dirección General de Tecnologías de Información y Comunicaciones (DGTIC) de la FGR para la implementación del medio electrónico denominado DeclaraFGR, siendo el medio para la presentación de declaraciones patrimoniales y de intereses, por parte de los servidores públicos de la FGR, por lo que el 29 de abril del año en curso se publicó en el DOF el Acuerdo A/OIC/003/2020 por el que se implementa el medio electrónico denominado DeclaraFGR para la regulación de la presentación de las declaraciones de situación patrimonial y de intereses de los servidores públicos de la FGR ante el OIC, así como el seguimiento de la evolución patrimonial de los mismos.

El 1 de mayo de 2020, inició en funciones el Sistema DeclaraFGR a través del sitio [www.declarafgr.pgr.gob.mx](http://www.declarafgr.pgr.gob.mx) para la presentación de las declaraciones de situación patrimonial y de intereses de los servidores públicos de la FGR.

Al 31 de diciembre de 2020, el Sistema DeclaraFGR registró la recepción del 93.7% de las declaraciones de Situación Patrimonial de las personas servidoras públicas de la FGR, que se encontraban obligadas durante el ejercicio.

Rubro	Porcentaje de Presentación
<b>Obligados</b>	<b>93.7%</b>
<b>Inicio</b>	<b>70%</b>
<b>Conclusión</b>	<b>40%</b>
<b>Modificación</b>	<b>95.5%</b>

Con el mismo propósito de fortalecer una cultura de la legalidad, la honradez y la honestidad, en materia de remoción se llevaron a cabo las siguientes acciones:





PROCEDIMIENTOS DE REMOCIÓN	
RUBRO	TOTAL
Procedimientos de Remoción en trámite al inicio del periodo.	48
Iniciados en el Periodo.	3
Resueltos en el periodo (con remoción-inexistencia de responsabilidad).	12
Resueltos en el Periodo con Remoción.	9
Resueltos en el Periodo con inexistencia de Responsabilidad.	3
Número de personas servidoras publicas sancionadas con remoción en el periodo.	12
Procedimientos de Remoción en trámite al cierre del periodo.	39
Principales causas.	28 expedientes cuentan con Juicio de Amparo, mismos que se encuentran en proceso de litigio por la Dirección General de Procedimientos de Remoción; 7 expedientes se encuentran en trámite; 1 expediente se encuentra pendiente de notificar el acuerdo de inicio; y 3 expedientes se encuentran en proyecto de resolución.
Resoluciones dictadas en cumplimiento de sentencias de órganos jurisdiccionales.	6
Informes Justificados en Juicio de Amparo.	13

## ÉTICA, LIBERTAD Y CONFIANZA.

En el ejercicio de la libertad y la responsabilidad, este OIC tiene plena convicción para conducirse bajo la ética, atendiendo a los Principios, Valores y Reglas de Integridad en el ejercicio de la procuración de justicia que han de observar en su actuar las personas servidoras públicas que lo integran, enfatizando en la evaluación de diversos procesos, y en el impulso del establecimiento del Control Interno como se menciona a continuación.

## Evaluaciones, Análisis y/o Diagnósticos.

En lo que se refiere al proceso de transición que vive la FGR, este OIC realizó un análisis al Plan Estratégico de Transición (PET), presentado por el Fiscal General de la República a través de la Unidad de Transición (UT) a la Comisión Permanente del H, Congreso de la Unión, en cumplimiento a lo dispuesto en el Transitorio Décimo Segundo, fracción V, de la LOFGR y con fundamento en el artículo 78, fracción III de la Constitución Política de los Estados Unidos Mexicanos, en el análisis en comento se enfatizó a identificar áreas de oportunidad que pudieran considerarse en su integración y así, coadyuvar de esta forma a la instalación de una nueva entidad de



procuración de justicia que responda a las demandas de una sociedad democrática que cumpla eficaz y eficientemente con su misión constitucional, dicho análisis fue remitido al Titular de la Unidad de Transición el 15 de abril del año en curso, el cual destaca principalmente lo siguiente:

Se estimó conveniente robustecer el PET, tomando en consideración los aspectos mínimos, que debe contener de acuerdo con la observancia del segundo párrafo del Artículo Noveno Transitorio de la LOFGR, capitalizando los recursos disponibles y los tiempos establecidos para posibilitar los ajustes correspondientes y con ello consolidar que la implementación del PET se garantice en tiempo y forma, adicional a lo anterior, se hizo énfasis en la consecución de resultados enfocados a:

- ✓ Mejorar la transparencia en el proceso de transición de PGR a FGR;
- ✓ Definir el Plan de Persecución Penal;
- ✓ Generar la implementación de mecanismos que faciliten la negociación del Presupuesto Anual ante la Cámara de Diputados, previendo evitar desfases en la consolidación del Proceso de Transición;
- ✓ Dar certeza sobre la estructura que tendrá la FGR, así como de las opciones con las que cuenta el personal de la PGR al concluir el proceso de transición;
- ✓ Definir en la medida de lo posible el establecimiento de fechas específicas a corto, mediano y largo plazo, que permitan el diseño del esquema de medición de cada una de las actividades planteadas en el PET, así como el establecimiento de los tiempos en los que se realizarán los ajustes anuales.

Asimismo, realizó el "*Análisis a los Informes Trimestrales de la Unidad de Transición, referentes a los avances y resultados en el Proceso de Transición de la FGR*", cuyo objetivo fue identificar áreas de oportunidad para la presentación de los Informes Públicos Trimestrales que emite la UT, a fin de pronunciar sugerencias tendientes a mejorar la comunicación de los avances y resultados su gestión, respecto a la implementación del PET de la FGR, para garantizar razonablemente que la publicidad de la información sea oportuna, verificable, comprensible, actualizada y completa, al respecto, mediante oficio de fecha 30 de octubre de 2020; se recomendó:

- ✓ Definir en la medida de lo posible un plazo para presentación y publicación de los informes, con ello se lograría mejorar el cumplimiento oportuno de los principios de rendición de cuentas y transparencia;
- ✓ Generar la implementación de mecanismos que en lo subsecuente permitan anexar los informes al Informe de Actividades de la FGR;
- ✓ En otro aspecto, se recomendó que en informes posteriores se presenten los avances y resultados de los proyectos en lo particular, toda vez que cada uno conlleva la realización de actividades específicas para su desarrollo e implementación;
- ✓ Que la información presentada se focalice al periodo a reportar, permitiendo una mejor comprensión de los resultados y avances de cada Proyecto;



- ✓ Con relación al Objetivo Estratégico P01 Liquidar y Transferir los Casos y Recursos, se consideró conveniente se informe el avance que se tiene en la solución o transferencia del inventario reportado al 31 de diciembre de 2019; y
- ✓ Por último, si bien no se ha podido elaborar un plan a largo plazo debido a que no se tiene certeza de los presupuestos anuales de la Fiscalía, se sugirió que la UT establezca objetivos definidos para el 2021, una vez que se autorice el Presupuesto de Egresos de la Federación, ya que contará con certidumbre de los recursos a disponer en el siguiente ejercicio fiscal.

En este sentido, el Titular de la UT señaló que se tomarían las sugerencias planteadas por este OIC, para el reporte de los informes subsecuentes.

Durante los meses de septiembre y octubre se llevó a cabo la ejecución del *"Diagnóstico para identificar el grado de madurez de los Controles Internos para Implementar las medidas de Seguridad Físicas y Lógicas de los Sistemas Informáticos operados por la DGTIC, sean eficientes y suficientes para garantizar la seguridad de la información de la FGR"*, respecto del cual se determinaron 2 Acciones de Mejora, con el objetivo de que permitan la actualización y el fortalecimiento de los controles internos asociados a la seguridad de la información de los sistemas informáticos con los que cuenta la FGR, para que éstos sean suficientes y eficientes, relacionados con la actualización del inventario de los sistemas informáticos, así como la emisión y/o actualización del marco normativo en materia de Tecnologías de la Información y Comunicación y de Seguridad de la Información.

### **Actividades Específicas para la implementación de los Temas Estratégicos en materia de Control Interno e Igualdad de Género.**

En materia de control interno, este OIC durante el ejercicio 2020, ha impulsado el establecimiento de una cultura de autocontrol y autoevaluación del Control Interno en la FGR, trabajando y coadyuvando de manera conjunta con la Dirección General de Seguimiento a Auditorías y Mejora Continua (DGSAMC) de la CPA, en ese sentido este Ente Fiscalizador emitió los comentarios correspondientes a los proyectos de "Lineamientos que regulan el Sistema de Control Interno de la FGR" y de "Criterios para la implementación de los componentes y principios del Sistema de Control Interno de la FGR", asimismo emitió diversos comunicados a la DGSAMC, tendientes a impulsar que se emitieran las disposiciones en la materia, en aras de contar con un marco normativo para que la Institución implemente un Sistema de Control Interno que permita el fortalecimiento de una cultura de autocontrol y autoevaluación en la Institución.

En materia de Igualdad de Género, durante el mes de marzo, se remitió a la Unidad de Igualdad de Género (UIG) de la FGR 6 propuestas de acciones tendientes a la consolidación de una cultura de igualdad y no discriminación, así como de la atención a las víctimas de conductas de Hostigamiento Sexual y Acoso Sexual a la luz del nuevo contexto al que se enfrenta la Institución, como órgano autónomo.



Ahora bien, en el mes de junio este OIC manifestó su apoyo y colaboración con la UIG dentro del marco de las facultades conferidas a este Ente Fiscalizador, para el cumplimiento de la línea de acción "1.5 Fortalecer las condiciones normativas y procedimentales para el funcionamiento eficaz de las instancias para la prevención, atención y sanción del Acoso Sexual y Hostigamiento Sexual en el ámbito laboral, tanto en el sector público, social o privado", en torno a los trabajos con el Instituto Nacional de las Mujeres inherentes al Programa Nacional para la Igualdad entre Mujeres y Hombres (PROIGUALDAD, 2020-2024), y ante la posible suscripción de un convenio en la materia.

A solicitud de la UIG, este OIC emitió su opinión y comentarios respecto a las *"Directrices para Prevenir, Atender e Investigar el Hostigamiento Sexual, el Acoso Sexual y Otras Formas de Violencia de Género, en el Ámbito Laboral"*, en los meses agosto y septiembre.

Por otra parte, a través de Oficio dirigido al Titular de la CPA de la FGR, en el mes de septiembre, se incentivaron los trabajos inherentes para continuar con la certificación de la Norma Mexicana NMX-R-025-SCFI-2015 en materia de Igualdad Laboral y No Discriminación, respecto de lo cual se manifestó por parte de la coordinación el compromiso para continuar realizando los trabajos inherentes a dicha certificación.

### **Actas de Entrega – Recepción.**

Durante el ejercicio del 2020, este OIC participo en la formalización de 120 Actas de Entrega-Recepción en diversas Áreas de la FGR, de las cuales 45 (37.5 %) Actas se realizaron de manera presencial y 75 (62.5%) Actas se llevaron a cabo a través de medios electrónicos, lo anterior de conformidad con lo establecido en el Acuerdo A/017/19 por el que se establecen las disposiciones para realizar el proceso de entrega-recepción de los asuntos y recursos que tengan asignados, al momento de separarse de su empleo, cargo o comisión, los servidores públicos de la FGR, publicado en el DOF el 30 de octubre del 2019.

Del total de Actas de Entrega-Recepción formalizadas, en 45 de ellas, corresponden a Personas Servidoras Públicas de niveles inferiores a Director General que por la naturaleza e importancia de la función que desempeñe, su superior jerárquico determinó que estarían obligados a presentar el Acta de Entrega-Recepción, situación que deja manifiesta que ha permeado al interior de la Institución la transparencia y rendición de cuentas de las funciones desempeñadas por las personas servidoras públicas.

Por otra parte, se elaboró y se solicitó a la Institución la difusión del "Modelo para la Elaboración del Acta de Entrega-Recepción", de conformidad a lo establecido en el numeral tercero transitorio del Acuerdo A/017/19, el cual fue publicado en la página institucional en el apartado "Documentos" y a través de la herramienta "PARA TI".



Durante el periodo a reportar, se brindó asesoría presencial, telefónica y a través de medios electrónicos, de manera permanente por parte de este OIC respecto al proceso de Entrega-Recepción.

**Por cuanto a participación en Comités se precisa la siguiente información:**

<b>ASISTENCIA A COMITÉS</b>	
Comité de Transparencia.	<b>33</b>
Comité de Ayuda a Beneficiarios de los Servidores Públicos Desaparecidos.	<b>7</b>
Comité de Validación de Información Estadística Contenida en el Sistema Institucional de Información Estadística (SIIE).	<b>5</b>
Comité de Ética y de Prevención de Conflictos de Intereses 2020 y Subcomités.	<b>5</b>
Reuniones de Trabajo Virtual del Grupo Estratégico de Seguridad de la Información (GESI).	<b>2</b>
Comisión Evaluadora del Programa de Estímulos y Recompensas 2020.	<b>2</b>
Reuniones de Trabajo en Materia de Intercambio de Información Criminal.	<b>2</b>

**En referencia al cumplimiento a las Obligaciones Previstas en la Ley General de Transparencia y Acceso a la Información Pública se informan:**

1. Atención a Solicitudes de Información.  
Se atendieron 76 solicitudes de acceso a la información y 18 recursos en materia de transparencia, derivadas a este OIC.
2. Sistema de Portales de Obligaciones de Transparencia (SIPOT) y Seguimiento al Dictamen de Verificación Diagnóstica Vinculante.  
El Instituto Nacional de Transparencia, Acceso a la Información y Protección de Datos Personales, emitió el Dictamen de Verificación Diagnóstica Vinculante a las Obligaciones de Transparencia establecidas en la Ley General y Federal de Transparencia y Acceso a la Información Pública de la FGR, formulando diversos requerimientos; en este sentido, se precisa que por cuanto a este Ente Fiscalizador, se atendieron en tiempo y forma los mismos.

**Emisión, Publicación y Difusión del Código de Ética de las Personas Servidoras Públicas de la FGR.**

Mas allá del imperativo previsto en la LOFGR, para este OIC de emitir el Código de Ética de las Personas Servidoras Públicas de la FGR de la FGR y las Reglas de Integridad para el ejercicio de la procuración de justicia, la recuperación de la ética es asunto



relevante y tarea central para este Ente Fiscalizador, porque nutre y aporta el mejor desempeño de la gestión institucional, ya que con su contenido normativo y prescriptivo, contribuye a eliminar situaciones relacionadas con la opacidad, la corrupción y la ilegalidad. Al invocarse la ética como fuente de valores normativos que se orientan a conseguir conductas ejemplares, la producción del valor público necesita no solamente reglas institucionales y una eficiente gestión pública, sino también de valores del buen actuar que permitan fortalecer la confianza ciudadana.

Es por ello que, con fundamento en los Artículos 34 fracción XVI de la LOFGR; 16 de la LGRA y 5 de la LGSNA, el 2 de septiembre se publicó en el DOF el Acuerdo A/OIC/004/2020 por el que se emite el Código de Ética de las Personas Servidoras Públicas de la Fiscalía General de la República; cuyo objetivo es ser el instrumento que establezca las bases, los principios y los valores fundamentales que fortalecen el servicio ético e íntegro de la FGR, y tiene como fin incidir en el comportamiento y desempeño de las personas servidoras públicas para formar una ética e identidad profesional compartida y un sentido de orgullo de pertenencia al servicio público.

Una vez emitido, se iniciaron de manera inmediata acciones tales como: difusión del Acuerdo en mención a través de la herramienta interna "Para Ti", con el apoyo de la Dirección General Adjunta de Servicios al Personal de la Dirección General de Recursos Humanos y Organización; solicitud a la Dirección General de Análisis Legislativo y Normatividad sobre la publicación del Código en la Normateca Interna; asimismo, se trabajó en el formato de presentación de denuncia, a efecto de solicitar una campaña de difusión, a fin de incentivar la denuncias contrarias a los principios y valores que deben observar las personas servidoras públicas de la FGR.

### **Participación en Eventos Diversos.**

Durante el ejercicio del 2020, este OIC participó como observador en los siguientes Eventos, a efecto de supervisar que los procesos se llevaran a cabo de manera transparente.

- ✓ Designación del Titular de la Policía Federal Ministerial;
- ✓ Designación del Titular de la Coordinación General de Servicios Periciales;
- ✓ Entrega de Bodega Temporal de Indicios de la Coordinación General de Servicios Periciales;
- ✓ Renovación de Certificación para las y los Facilitadores Penales Federales Generación 2017;
- ✓ Donación de Papel de Archivo a la Comisión Nacional de Libros de Texto Gratuitos;
- ✓ Primera Sesión Ordinaria del Consejo de Premiación del Premio Nacional de Antigüedad en el Servicio Público 2020;
- ✓ Segunda Sesión Ordinaria y Cierre del Consejo de Premiación del Premio Nacional de Antigüedad en el Servicio Público 2020; y
- ✓ Acta de Entrega-Recepción de los Recursos Materiales, Financieros, Humanos, y Tecnológicos de la Unidad Especializada en Análisis Financieros



de la FGR a la Coordinación Administrativa de la Subprocuraduría Especializada en Investigación de Delitos Federales.

### **Elaboración del Plan Anual de Trabajo 2021 del Órgano Interno de Control de la Fiscalía General de la República.**

Con fecha 17 de noviembre de 2020, el Titular del OIC, emitió los "Lineamientos Generales para la elaboración del Programa Anual de Trabajo del Órgano Interno de Control de la Fiscalía General de la República" los cuales fueron remitidos al Fiscal General de la República.

En este sentido, el Plan Anual de Trabajo (PAT) 2021 del OIC de la FGR, se integró, tomando en consideración la identificación y focalización de estrategias de actuación (Prevención, Detección, Control, Sanción, Disuasión y Combate a la Corrupción) que contemplan de manera integral líneas de acción, a través de las cuales se definieron y programaron actividades que llevarán a cabo las unidades administrativas que conforman este OIC, para el desarrollo, integración y continuidad de los esfuerzos para prevenir, conocer, investigar y sancionar las conductas contrarias a la integridad; realizar las tareas de planeación e implementación de mejoras en la gestión de la FGR; realizar actividades de vigilancia, control, fiscalización y sanción para combatir la corrupción y el derroche, además de vigilar el cumplimiento de las medidas de austeridad; contribuir en el proceso de transición de la FGR, e impulsar los principios, bases generales, políticas públicas que para el efecto determine el SNA, todo ello con un enfoque proactivo y coadyuvante con el fin de que la FGR alcance mejores resultados, en términos de eficacia, eficiencia y economía.

Al respecto, se identificaron 5 riesgos, referentes a los siguientes temas: Planes, Programas y Proyectos de Transición implementados deficientemente; marco normativo estructurado de manera insuficiente y desactualizado; recursos presupuestales, materiales, humanos y tecnológicos administrados ineficientemente; procesos de control, administración y destino final de bienes asegurados efectuados deficientemente; información sobre la Situación Patrimonial y de Conflicto de Interés de las o los servidores públicos de la FGR omitida o presentada fuera de los plazos legales, que implicaron 18 factores de riesgo, en los que se ponderaron las consecuencias que incidirían en el cumplimiento de los fines institucionales y respecto de los cuales se determinaron actividades específicas tendientes a la administración de los mismos.

### **REFORMULAR EL COMBATE A LAS DROGAS Y A LA DELINCUENCIA.**

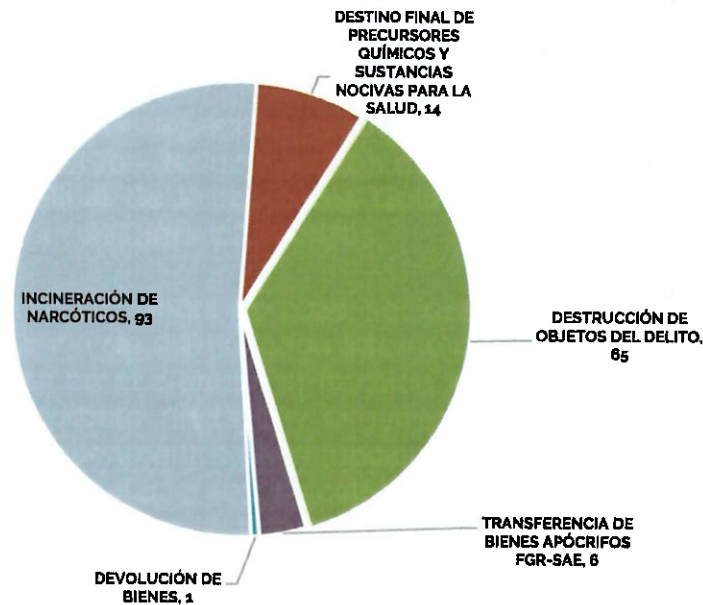
Este OIC, vigila y verifica que los procesos de incineración de estupefacientes, psicotrópicos y sustancias nocivas o peligrosas para la salud, y bienes que por su naturaleza y origen delictivo deban ser destruidos y se desarrollen en términos de las disposiciones aplicables, como una de las funciones que lo hacen único, es así como



colabora con el personal de la Secretaría de la Defensa Nacional (SEDENA) para llevar a cabo los Magnos **Eventos de Incineración de Narcóticos, Destrucción de Objetos del Delito, Destino Final de Precursores Químicos y Sustancias Nocivas para la Salud, y Transferencia de Bienes Apócrifos.**

Del 1 de enero al 31 de diciembre de 2020, se llevaron a cabo 179 eventos en los que se solicitó la supervisión de este Órgano Interno de Control, de conformidad con las facultades conferidas en el artículo 34 fracción XIX de la LOFGR en relación con el diverso 21 del Reglamento de la Ley Orgánica de la Procuraduría General de la República; mismo que tiene entre otras funciones, vigilar y verificar que los procesos de incineración de estupefacientes, psicotrópicos y sustancias nocivas o peligrosas para la salud, y bienes que por su naturaleza y origen delictivo deban ser destruidos, se lleven a cabo en términos de las disposiciones aplicables, acciones con las cuales se inhiben o, en su caso, se reduzcan conductas contrarias a la normatividad en la materia y se otorgue certeza a la sociedad respecto de su administración y destino final.

**Cantidad de Eventos Enero-Diciembre de 2020.**



Tipo de Evento	Incineración de Narcóticos	Disposición final de precursores químicos y sustancias nocivas para la salud	Destrucción de objetos del delito	Transferencia de bienes apócrifos FGR-SAE	Devolución de bienes	Total eventos
<b>Cantidad</b>	<b>93</b>	<b>14</b>	<b>65</b>	<b>6</b>	<b>1</b>	<b>179</b>

**Participación en eventos por Incineración de Narcóticos.**

93 eventos de Identificación, Conteo, Pesaje e Incineración de Narcóticos, en los cuales, se destruyeron: 266.157 toneladas de éstos, siendo los más representativos: marihuana (cannabis sativa), clorhidrato de metilamina, metanfetamina, cocaína,





contiene metanfetamina, opio, heroína (diacetilmorfina), semilla de amapola, semilla de marihuana y fentanil; así como, 24,534.916 litros, principalmente: metanfetamina, clorhidrato de metilamina, contiene metanfetamina, benzofetamina, opio, 1-fenil-2-propanona, THC (tetrahidrocannabinol) y cocaína líquida; asimismo, 1,196.445 unidades de: contiene fentanil, clobenzorex, clonazepam, fentermina, tramadol, diazepam, oxicodona, psicotrópicos, metilfenidato y mda (3,4- metilendioxfanfetamina), principalmente.

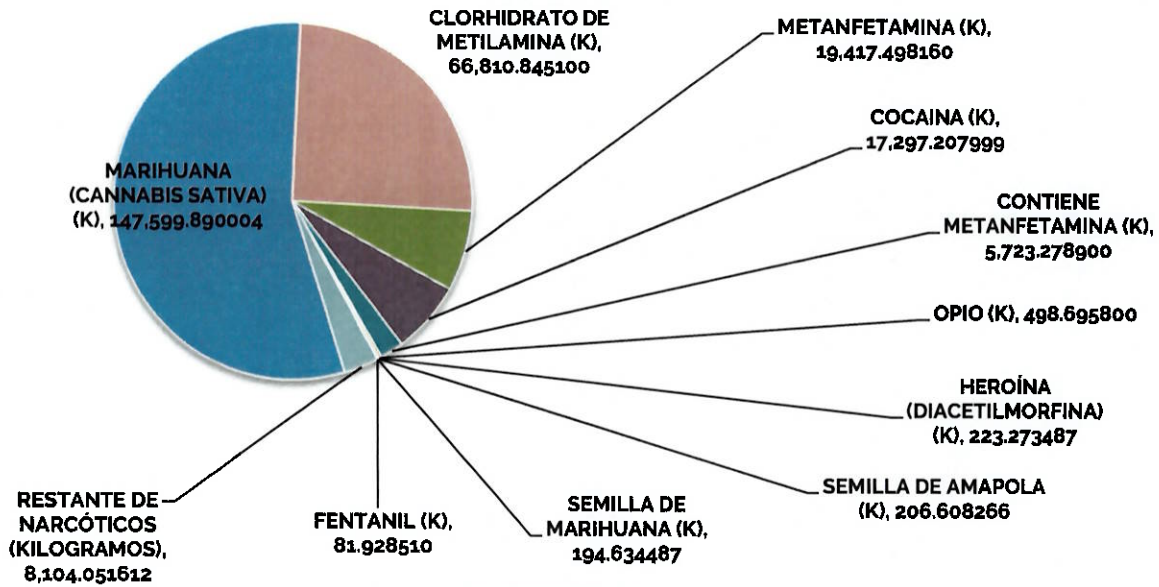
NARCÓTICO	KILOGRAMOS
Marihuana (Cannabis Sativa) (K)	147.599.890004
Clorhidrato de Metilamina (K)	66.810.845100
Metanfetamina (K)	19.417.498160
Cocaína (K)	17.297.207999
Contiene Metanfetamina (K)	5.723.278900
Opio (K)	498.695800
Heroína (Diacetilmorfina) (K)	223.273487
Semilla De Amapola (K)	206.608266
Semilla De Marihuana (K)	194.634487
Fentanil (K)	81.928510
Restante De Narcóticos (Kilogramos)	8.104.051612
<b>TOTAL</b>	<b>226.157.912325</b>

NARCÓTICO	LITROS
Metanfetamina (L)	12.646.065
Clorhidrato De Metilamina (L)	6.354.900
Contiene Metanfetamina (L)	1.892.958
Benzofetamina (L)	779.985
Opio (L)	529.963
1-Fenil-2-Propanona (L)	495.527
THC (Tetrahidrocannabinol) (L)	446.217
Cocaína (L)	9.856
Restante de Narcóticos (Litros)	1.835.518
<b>Total Litros</b>	<b>24.534.916</b>

NARCÓTICO	UNIDADES
Contiene Fentanil (U)	722.396.0
Fentanil (U)	342.128.0
Clobenzorex (U)	21.255.5
Clonazepam (U)	15.266.0
Fentermina (U)	12.597.0
Tramadol (U)	10.464.0
Diazepam (U)	9.972.0
Oxicodona (U)	7.814.0
Psicotrópicos (U)	7.069.5
Metilfenidato (U)	6.377.0
MDA (3,4-Metilendioxfanfetamina) (U)	5.301.0
Restante de Narcóticos que contemplan objetos afectados a los narcóticos (unidades)	35.805.0
<b>Total Unidades</b>	<b>1.196.445.0</b>



**Eventos de Incineración de Narcóticos, Enero-Diciembre 2020.**

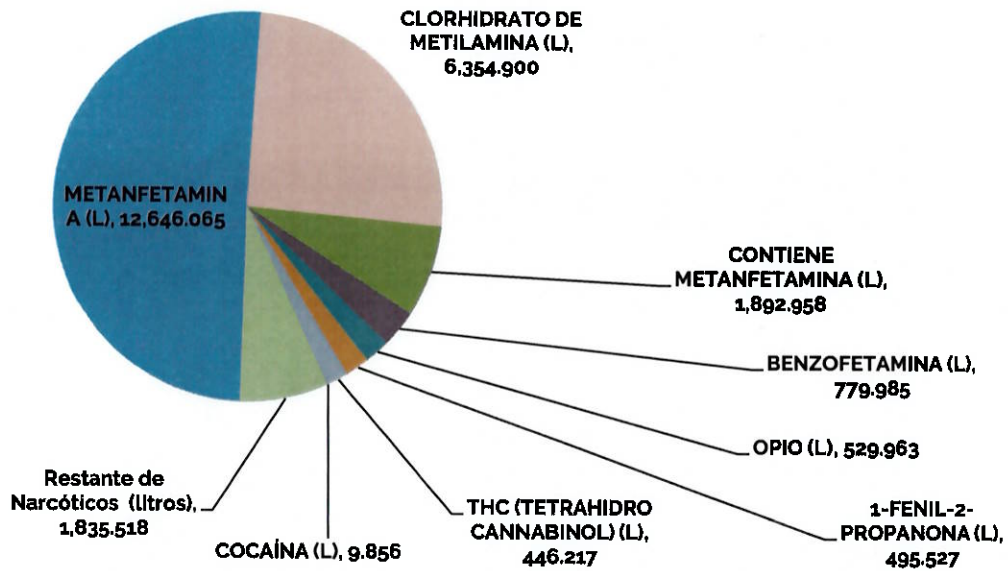


Marihuana (Cannabis Sativa) (K)	Clorhidrato de Metilamina (K)	Metanfetamina (K)	Cocaína (K)	Contiene Metanfetamina (K)	Opio (K)
147.599.890004	66.810.845100	19.417.498160	17.297.207999	5.723.278900	498.695800

Heroína (Diacetilmorfina) (K)	Semilla de Amapola (K)	Semilla de Marihuana (K)	Fentanil (K)	Restante de Narcóticos (KILOGRAMOS)	TOTAL
223.273487	206.608266	194.634487	81.928510	8.104.051612	226,157.912325



**Eventos de Incineración de Narcóticos, Enero-Diciembre 2020.**

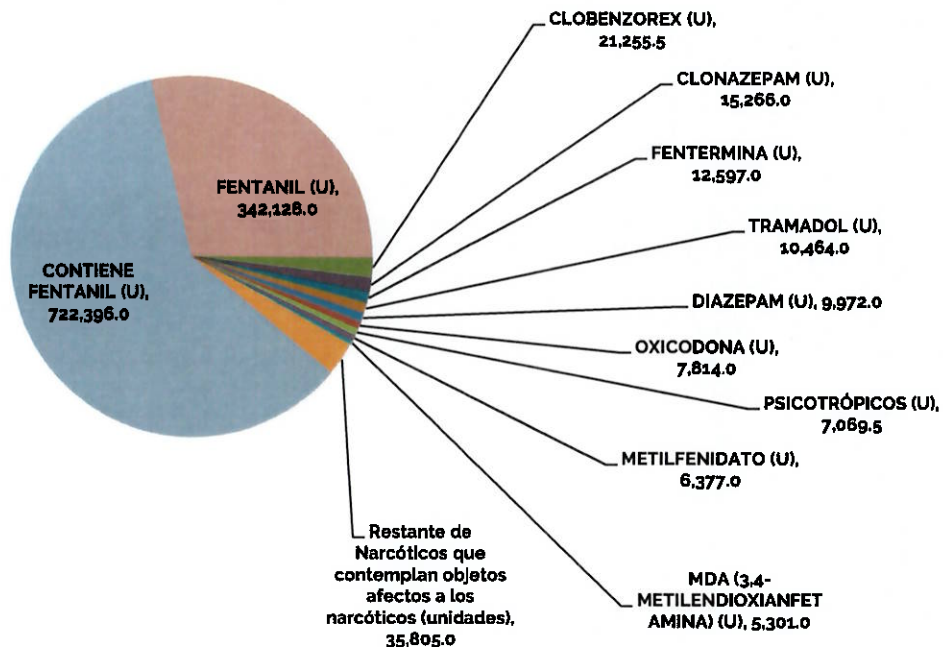


Metanfetamina (L)	Clorhidrato de Metilamina (L)	Contiene Metanfetamina (L)	Benzofetamina (L)	Opio (L)
12,646.065	6,354.900	1,892.958	779.985	529.963

1-Fenil-2-Propanona (L)	THC (Tetrahydro Cannabinol) (L)	Cocaína (L)	Restante de Narcóticos (litros)	Total Litros
495.527	446.217	9.856	1,835.518	24,534.916



**Eventos de Incineración de Narcóticos, Enero-Diciembre 2020.**



Contiene Fentanil (U)	Fentanil (U)	Clobenzorex (U)	Clonazepam (U)	Fentermina (U)	Tramadol (U)	Diazepam (U)
722,396.0	342,128.0	21,255.5	15,266.0	12,597.0	10,464.0	9,972.0

Oxycodona (U)	Psicotrópicos (U)	Metilfenidato (U)	MDA (3,4-Metilendioxfanfetamina) (U)	Restante de Narcóticos que contemplan objetos afectados a los narcóticos (unidades)	Total Unidades
7,814.0	7,069.5	6,377.0	5,301.0	35,805.0	<b>1,196,445.0</b>



**Participación en eventos de Disposición Final de Precursores Químicos y Sustancias nocivas para la salud.**

Se participó en 14 eventos de Identificación, Conteo, Pesaje y Destino Final de Sustancias Nocivas para la Salud y Precursores Químicos, en los cuales se destruyeron 95.154 toneladas de éstos, siendo los más representativos: acetato de plomo, hidróxido de sodio, sulfato de zinc, ácido tartárico, cloruro de amonio, cianuro de sodio, clorhidrato de metilamina, clorhidrato de amonio, acetato de sodio y ácido fenil acético; además de 197,721.474 litros de ácido clorhídrico, alcohol bencílico, tolueno, formaldehido, cloruro de bencilo, alcohol etílico (etanol), acetona, fenil-2-propanona, cianuro de bencilo, metanol y metilamina, principalmente; así como, 209 objetos afectos a dichas sustancias.

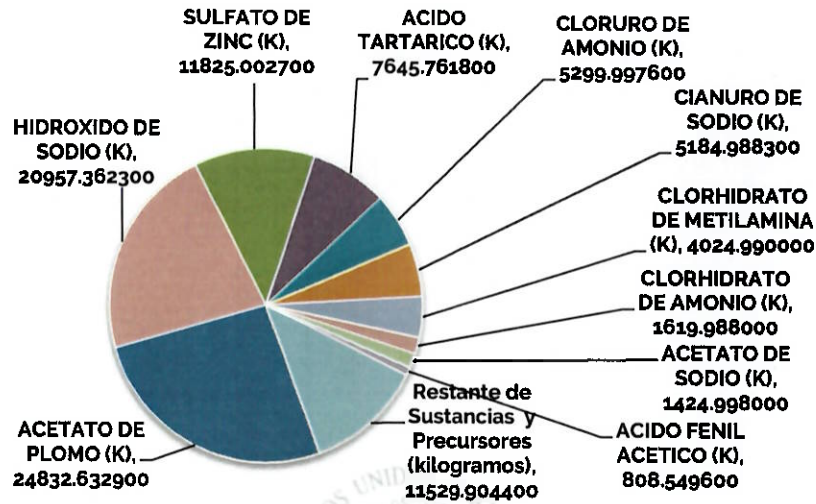
Sustancias y Precursores Químicos	Acumulado Ene-Dic 2020 (KG)
Acetato de Plomo (K)	24832.632900
Hidroxido de Sodio (K)	20957.362300
Sulfato de Zinc (K)	11825.002700
Ácido Tartarico (K)	7645.761800
Cloruro de Amonio (K)	5299.997600
Cianuro de Sodio (K)	5184.988300
Clorhidrato De Metilamina (K)	4024.990000
Clorhidrato de Amonio (K)	1619.988000
Acetato de Sodio (K)	1424.998000
Ácido Fenil Acetico (K)	808.549600
Restante de Sustancias y Precursores (kilos)	11529.904400
<b>Total Kilogramos</b>	<b>95154.175600</b>

Sustancias y Precursores Químicos	Acumulado Ene-Dic 2020 (LT)
Ácido Clorhídrico (L)	34049.364
Alcohol Bencílico (L)	30847.215
Tolueno (L)	16547.828
Formaldehido (L)	14952.129
Cloruro de Bencilo (L)	14035.305
Alcohol Etilico (Etanol) (L)	10888.243
ACETONA (L)	10225.534
Fenil-2-Propanona (L)	6647.550
Cianuro de Bencilo (L)	4086.130
Metanol (L)	3139.965
Metilamina (L)	2613.871
Restante de Sustancias y Precursores (litros)	49.688.340
<b>Total Litros</b>	<b>197.721.474</b>

Sustancias y Precursores Químicos	Acumulado Ene-Dic 2020 (U)
Objetos de delito afectos a precursores químicos y sustancias (U)	209
<b>Total Unidades</b>	<b>209</b>



**Eventos de Destino Final de Sustancias Químicas y Precursores, Enero-Diciembre  
2020.**

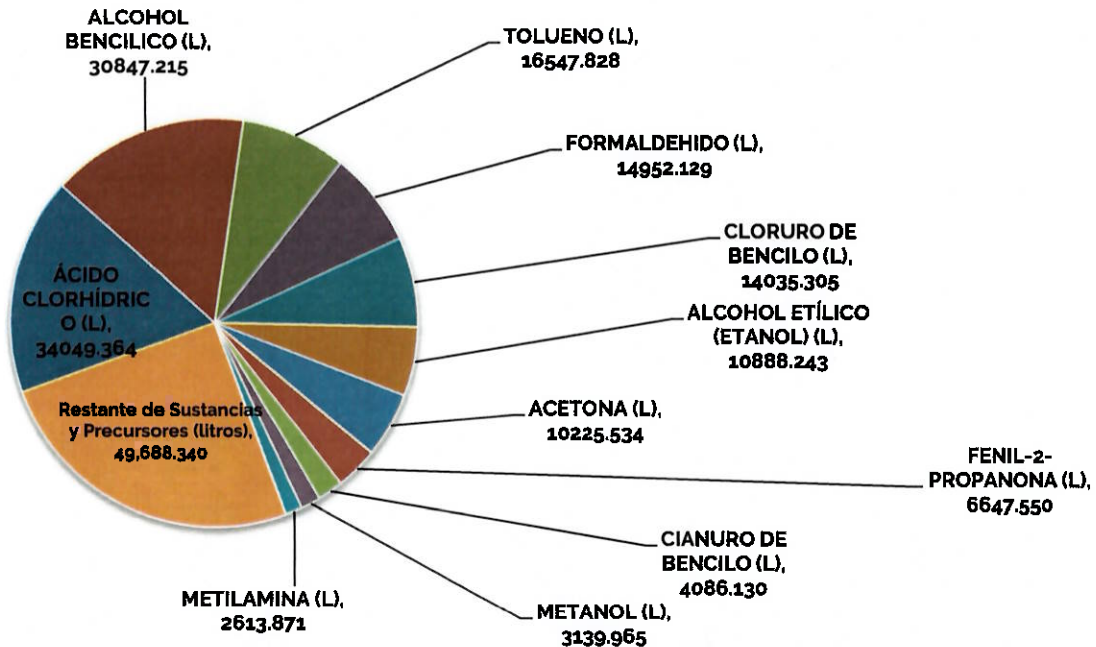


Acetato De Plomo (K)	Hidróxido De Sodio (K)	Sulfato De Zinc (K)	Ácido Tartárico (K)	Cloruro De Amonio (K)	Cianuro De Sodio (K)
24.832.632900	20.957.362300	11.825.002700	7.645.761800	5.299.997600	5.184.988300

Clorhidrato de Metilamina (K)	Clorhidrato de Amonio (K)	Acetato de Sodio (K)	Ácido Fenil Acético (K)	Restante de Sustancias y Precursores (kilogramos)	Total Kilogramos
4.024.990000	1.619.988000	1.424.998000	808.549600	11.529.904400	<b>95.154.175600</b>



**Eventos de Destino Final de Sustancias Químicas y Precursores, Enero-Diciembre 2020.**



Ácido Clorhidrico (L)	Alcohol Bencilico (L)	Tolueno (L)	Formaldehido (L)	Cloruro De Bencilo (L)	Alcohol Etilico (Etanol) (L)	Acetona (L)
34049.364	30847.215	16547.828	14952.129	14035.305	10888.243	10225.534

Fenil-2-Propanona (L)	Cianuro De Bencilo (L)	Metanol (L)	Metilamina (L)	Restante de Sustancias y Precursores (litros)	Total Litros
6647.550	4086.130	3139.965	2613.871	49688.340	<b>197721.474</b>

**Objetos de delito afectos a Las Sustancias (U)**  
**209**

**Participación en eventos por Destrucción de Objetos del Delito.**

Asimismo, se participó en 65 eventos de Identificación, Conteo, Pesaje y Destrucción de Objetos del Delito, se dio destino final a 1.740 toneladas de producto marino y prendas de vestir, además de 9'711,346 unidades de: cigarrillos, videogramas, fonogramas, portadillas, contenedores, garrafones, artículos tácticos, prendas de vestir y celulares, principalmente; así como 199000.000 litros de líquido incoloro con olor a alcohol que se puede utilizar para fabricar Tequila.



Objetos del Delito (KG)	Objetos del Delito (LT)	Objetos del Delito (U)
<b>1,740,360,000</b>	<b>199,000.000</b>	<b>9'711,346</b>
Producto marino y prendas de vestir.	Líquido incoloro con olor a alcohol que se puede utilizar para fabricar Tequila.	Cigarrillos, videogramas, fonogramas, portadillas, contenedores, garrafrones, artículos tácticos, prendas de vestir y celulares, principalmente.

**Participación en eventos por Transferencia de Bienes Apócrifos.**

Por otra parte, se participó en 6 eventos de Transferencia de Bienes Apócrifos FGR-SAE, con los que se dio destino final a 3,639 toneladas de videogramas, fonogramas y portadillas; así como 328,032 unidades de videogramas, fonogramas, portadillas, prendas de vestir y calzado, principalmente.

Transferencia FGR-SAE (KG)	Transferencia FGR-SAE (U)
<b>3,639.660,000</b>	<b>328,032</b>
Videogramas, fonogramas y portadillas.	Videogramas, fonogramas, portadillas, prendas de vestir y calzado, principalmente.

**Participación en eventos por Devolución de Bienes.**

En el periodo se participó en 1 evento de Devolución de Bienes, con el que se hizo la entrega de 1 vehículo.

Devolución de Bienes (U)
<b>1</b>
Vehículo

Derivado de la revisión de los expedientes integrados con motivo de los eventos de identificación, conteo, pesaje e incineración de narcóticos; destino final de sustancias y precursores químicos y sustancias nocivas para la salud; transferencia de bienes relacionados con la comisión de delitos en materias de derechos de autor y de propiedad industrial; así como de identificación, conteo, pesaje y destrucción de objetos de delito; de enero a junio de 2020 fueron detectados 16 asuntos en los que se determinó dar vista al Área de Investigaciones, Evaluación Patrimonial y Conflicto de Intereses del OIC de la FGR, con la finalidad de que se investigue y en su caso turne al





área Substanciadora, las probables irregularidades administrativas detectadas a efecto de que inicie el procedimiento de responsabilidad administrativa correspondiente.

Asimismo, se realizaron 2 denuncias ante la Fiscalía Especializada en Asuntos Internos para la investigación correspondiente, derivado de diligencias en las cuales se observó que no se tuvo reacción de coloración, al momento que el perito químico aplicó el reactivo al narcótico dispuesto para su destrucción en el caso de la primera; y en lo que hace a la segunda, la reacción de coloración no fue uniforme u homogénea al momento de que el perito químico aplicó el reactivo al narcótico dispuesto para su destrucción.

En el mes de abril de 2020, se notificó el Informe de Resultados de la Visita de Verificación VI/OIC/DI/001/2020 Ciudad de México, practicada a las Bodegas de Indicios de la Delegación de la FGR en la Ciudad de México, de la cual resultaron 9 Hallazgos, 11 Recomendaciones y 3 Denuncias al Área de Investigaciones, por probables conductas que pudieran resultar en responsabilidades administrativas.

El TOIC, ordenó durante el mes de marzo de 2020 la Visita de Verificación de las Bodegas de Indicios de la Subprocuraduría Especializada en Investigación de Delincuencia Organizada (SEIDO), en las instalaciones del inmueble ubicado en Paseo de la Reforma 75, realizándose la Visita de Verificación VI/OIC/DI/002/2020 SEIDO, practicada a seis bodegas de la citada Subprocuraduría, del 15 de junio al 31 de julio de 2020, dando como resultado 9 Hallazgos (destacando el número ocho con 82 observaciones, que se detallan en el informe correspondiente), 12 recomendaciones y en proceso de elaboración 2 denuncias que se harán llegar al Área de Investigaciones, Evaluación Patrimonial y Conflicto de Interés de este OIC, por probables conductas que pudieran resultar en responsabilidades administrativas.



**Calendario de Incineraciones.**

MES	ENERO DE 2020																																			
DIA DE LA SEMANA	M	J	V	S	D	L	M	M	J	V	S	D	L	M	M	J	V	S	D	L	M	M	J	V	S	D	L	M	M	J	V					
A	1	2	3	4	5	6	7	8	9	10	11	12	13	14	15	16	17	18	19	20	21	22	23	24	25	26	27	28	29	30	31					
DELEGACIÓN ESTATAL O UNIDAD ESPECIALIZADA DE LA FISCALÍA GENERAL DE LA REPÚBLICA																																				

MES	FEBRERO DE 2020																																							
DIA DE LA SEMANA	S	D	L	M	M	J	V	S	D	L	M	M	J	V	S	D	L	M	M	J	V	S	D	L	M	M	J	V	S											
A	1	2	3	4	5	6	7	8	9	10	11	12	13	14	15	16	17	18	19	20	21	22	23	24	25	26	27	28	29											
DELEGACIÓN ESTATAL O UNIDAD ESPECIALIZADA DE LA FISCALÍA GENERAL DE LA REPÚBLICA																																								



**ÓRGANO INTERNO DE CONTROL DE LA  
FISCALÍA GENERAL DE LA REPÚBLICA**

MES		MARZO DE 2020																														
DÍA DE LA SEMANA	D	L	M	M	J	V	S	D	L	M	M	J	V	S	D	L	M	M	J	V	S	D	L	M	M	J	V	S	D	L	M	
	1	2	3	4	5	6	7	8	9	10	11	12	13	14	15	16	17	18	19	20	21	22	23	24	25	26	27	28	29	30	31	
DELEGACIÓN ESTATAL O UNIDAD ESPECIALIZADA DE LA FISCALÍA GENERAL DE LA REPÚBLICA	TIJUANA, BAJA CAL (IN/DOD)				CHILPANCINGO, GUERRERO (IN/DOD)							HERMOSILLO, SON. SEIDO (IN)																				
	GUANAJUATO, GTO ORD (IN/DOD/TBA/DF)								QUERETARO, QUERETARO (IN/DOD)				SEIDF/UEIDAPLE (DOD)																			
	HERMOSILLO, SONORA (IN)				CUAHUTÉMOC, CHIHUAHUA ORD (IN/DOD)				COLIMA, COL. ORD (IN/DOD)																							
	REYNOSA, TAMPS EXT (IN)				SEIDF/UEIDDAPI (DOD)				QUERETARO, QRO. EXT (IN/SYP/DF)																							
	LA PAZ, BAJA CALIFORNIA SUR (IN)				SINALOA ORD (IN/DOD)				UEIDDAPI SEIDF (DOD)																							
	CULIACAN, SIN (IN/DOD)				TORREÓN, COAH- CUL. SIN EXT (IN)																											
	MORELIA, MICHOACAN (IN/DOD)																															
	TEPIC, NAYARIT (IN)																															
	GUADALAJARA, JAL (IN/DOD)																															
	TOLUCA, EDO MEX Ord (IN/DOD)																															
	GRAL. ESCOBEDO, NUEVO LEÓN (IN)																															

MES		ABRIL DE 2020																													
DÍA DE LA SEMANA	M	J	V	S	D	L	M	M	J	V	S	D	L	M	M	J	V	S	D	L	M	M	J	V	S	D	L	M	M	J	
	1	2	3	4	5	6	7	8	9	10	11	12	13	14	15	16	17	18	19	20	21	22	23	24	25	26	27	28	29	30	
DELEGACIÓN ESTATAL O UNIDAD ESPECIALIZADA DE LA FISCALÍA GENERAL DE LA REPÚBLICA															TEPIC, NAY. (IN SEIDO)																
																													HERMOSILLO, SONORA (IN)		



**ÓRGANO INTERNO DE CONTROL DE LA  
FISCALÍA GENERAL DE LA REPÚBLICA**

MES	MAYO DE 2020																															
DIA DE LA SEMANA	V	S	D	L	M	M	J	V	S	D	L	M	M	J	V	S	D	L	M	M	J	V	S	D	L	M	M	J	V	S	D	
DIA	1	2	3	4	5	6	7	8	9	10	11	12	13	14	15	16	17	18	19	20	21	22	23	24	25	26	27	28	29	30	31	
DELEGACIÓN ESTATAL O UNIDAD ESPECIALIZADA DE LA FISCALÍA GENERAL DE LA REPUBLICA																																

MES	JUNIO DE 2020																															
DIA DE LA SEMANA	L	M	M	J	V	S	D	L	M	M	J	V	S	D	L	M	M	J	V	S	D	L	M	M	J	V	S	D	L	M		
DIA	1	2	3	4	5	6	7	8	9	10	11	12	13	14	15	16	17	18	19	20	21	22	23	24	25	26	27	28	29	30		
DELEGACIÓN ESTATAL O UNIDAD ESPECIALIZADA DE LA FISCALÍA GENERAL DE LA REPUBLICA																																

MES	JULIO DE 2020																															
DIA DE LA SEMANA	M	J	V	S	D	L	M	M	J	V	S	D	L	M	M	J	V	S	D	L	M	M	J	V	S	D	L	M	M	J	V	
DIA	1	2	3	4	5	6	7	8	9	10	11	12	13	14	15	16	17	18	19	20	21	22	23	24	25	26	27	28	29	30	31	
DELEGACIÓN ESTATAL O UNIDAD ESPECIALIZADA DE LA FISCALÍA GENERAL DE LA REPUBLICA																																





MES	NOVIEMBRE DE 2020																															
DÍA DE LA SEMANA	D	L	M	M	J	V	S	D	L	M	M	J	V	S	D	L	M	M	J	V	S	D	L	M	M	J	V	S	D	L		
DÍA	1	2	3	4	5	6	7	8	9	10	11	12	13	14	15	16	17	18	19	20	21	22	23	24	25	25	27	28	29	30		
DELEGACIÓN ESTATAL O UNIDAD ESPECIALIZADA DE LA FISCALÍA GENERAL DE LA REPÚBLICA			SEIDO CDMX-TEOTIHUACÁN (IN/DOD)							TOLUCA, EDO MEX (IN/DOD)																						
										QUERÉTARO, ORO (IN/DOD)																						

MES	DICIEMBRE DE 2020																																		
DÍA DE LA SEMANA	M	M	J	V	S	D	L	M	M	J	V	S	D	L	M	M	J	V	S	D	L	M	M	J	V	S	D	L	M	M	J				
DÍA	1	2	3	4	5	6	7	8	9	10	11	12	13	14	15	16	17	18	19	20	21	22	23	24	25	26	27	28	29	30	31				
DELEGACIÓN ESTATAL O UNIDAD ESPECIALIZADA DE LA FISCALÍA GENERAL DE LA REPÚBLICA	CULIACÁN, SINALOA (IN/DOD/SYP/DF)					SEIDO-TAPACHULA, CHIAPAS (IN) TAPACHULA, CHIAPAS (IN) (DELEG)												ARMADILL DE LOS INFANTE, SAN LUIS POTOSI (IN/DOD)																	
	UEIDDAPI-VALLEJO (DOD)														UEIDDAPI-VALLEJO (DOD)																				
	TIJUANA, B.C. (IN/SYP/DF)															GUADALAJARA, JAL (IN/DOD)						HERMOSILLO, SON. (IN)													
																TLALNEPANTLA, EDO MEX (EVENTO DELEG JALISCO) (SYP/DF)						DURANGO, DGO (IN/DOD)													
																ACATLÁN, HIDALGO (IN/SYP/DF/DOD)																			



**Galería de fotos – Eventos**





## **ACCIONES REALIZADAS EN APEGO A LAS MEDIDAS DE AUSTRIDAD Y RACIONALIDAD PRESUPUESTAL.**

### **Acciones de Austeridad y Racionalidad Presupuestal.**

Atendiendo los lineamientos emitidos para la FGR en su conjunto, en el OIC se hicieron esfuerzos especiales para racionalizar y optimizar el uso de los recursos que le fueron asignados para el ejercicio 2020. En este sentido, son de mencionarse los ahorros en el rubro de pasajes y viáticos, los que en la encomienda que se tiene para cuidar la correcta incineración o destrucción de drogas y pruebas del delito, hicieron replantear estrategias y procedimientos a fin de llevar este trabajo, a lo largo de todo el territorio nacional, con menos personal, estandarizando en dos el número de elementos utilizados, sin detrimento de la correcta vigilancia que demanda tan relevante encomienda.

La plantilla máxima autorizada en cuanto a la estructura ocupacional de este Órgano Fiscalizador, nunca a lo largo del ejercicio se utilizó completamente, tomando en cuenta que muchas tareas exigen de una presencia física en oficinas de parte de personal, lo cual no era viable ni seguro de acuerdo con las normas de sanidad institucionales. Así, se recurrió al trabajo desde casa, sobre todo para el personal más vulnerable a posibles contagios por el por el Virus SARS-CoV-2 (COVID-19), estructurándose en varios de los meses del año un sistema de guardias que entendiblemente impactó en una disminución en el consumo de energía, teléfono y agua en las oficinas sede.

En la misma orientación, el uso de vehículos utilitarios y sus gastos consecuentes se vio reducido durante el ejercicio, poniendo en práctica un sistema de valija de documentos a ser entregados en oficinas centrales y en las de otras autoridades, concentrando en dos veces al día las ocasiones para enviar y recoger documentos. Con esta medida, se colaboró al mismo tiempo a los esfuerzos de reducción de movilidad alentados por los Gobiernos Federal y local, en aras de minimizar los contagios y hacer más fluido el tránsito para vehículos relacionados con actividades esenciales.

### **Capacitación.**

El OIC alentó consistentemente la participación de su personal en cursos de capacitación organizados preeminentemente por la Dirección General de Formación Profesional de la propia Fiscalía, estimándose un 12% de incremento en la acreditación de cursos de interés no solo para el personal, sino también para el OIC en su conjunto, al estar relacionados con su objeto y misión, lo que consecuentemente hace esperar mejores índices de eficiencia, eficacia, productividad y rendimiento en el desempeño de las funciones asignadas.

Cabe resaltar la coordinación que se ha establecido con la referida Dirección General, a través de la cual se proyectan diseñar y producir en el 2021 un total de 5 cursos videograbados, lo que permitirán impartirse en línea, como es el signo de los tiempos.





De entre tales cursos, está previsto el de Inducción al OIC de la FGR, lo que acelerará y facilitará el proceso de conocimiento y adaptación de toda persona que se sume a la estructura ocupacional de esta unidad administrativa.

### **Avance de la Certificación de Personas Servidoras Públicas del OIC de la FGR al 31 de diciembre.**

En cumplimiento a lo dispuesto en los Lineamientos L/003/19 de aplicación general para las personas servidoras públicas de la FGR, la totalidad del personal del OIC realizó en el año 2020 exámenes psicométricos, poligráficos, toxicológicos, socioeconómicos y médicos en los Centros de Control de Confianza del Instituto Nacional de Migración, del Centro Nacional de Inteligencia y de la Secretaría de Seguridad Ciudadana.

Antes de que concluya el mes de febrero de 2021 se prevé que la totalidad del personal cuente con la Certificación a que aluden los mencionados Lineamientos, para lo cual se ha recurrido a la importante ayuda del Centro de Evaluación de Control y Confianza de la propia Fiscalía, quien ha diseñado y está aplicando el examen de competencias profesionales, con el cual entendiblemente no contaban los otros Centros, ya que se abocan a elaborar los que en forma específica requieren las personas servidoras públicas que trabajan para las correspondientes instituciones.

### **LOGROS DEL 1º DE ENERO AL 31 DE DICIEMBRE DE 2020.**

- El Área de Responsabilidades ha atendido con toda oportunidad el cien por ciento de los asuntos que por Ley tiene encomendados. La pandemia ha representado un obstáculo significativo para la realización de las tareas, motivo por el cual se implementó un esquema de trabajo con guardias mínimas presenciales en el área de trabajo.
- En el tema de Auditorías, se precisa que las mismas, fueron practicadas con base en lo dispuesto en los "Lineamientos Generales del Órgano Interno de Control de la FGR para la realización de auditorías y revisiones", publicados en el Diario Oficial de la Federación el 31 de diciembre de 2019, mediante los cuales se regulan los procedimientos correspondientes a las facultades previstas en las fracciones II, III, IV, V, VI, VII y IX del artículo 34 de la LOFGR, y se especifican las etapas y fases de las auditorías y revisiones a las Unidades Administrativas, áreas u Órganos desconcentrados de la Fiscalía General de la República, así como a los fideicomisos, mandatos y contratos análogos.
- No obstante la emergencia sanitaria generada por el Virus SARS-CoV-2 (COVID-19), se dio cumplimiento al Programa Anual de Auditorías, ejecutándose y notificando los resultados de 10 auditorías de las 15 programadas y de las 5 restantes se realizó su apertura y análisis de la información proporcionada.



mismas que al cierre de 2020, se encuentran en etapa de etapa de presentación de hallazgos preliminares.

- Se fortaleció la etapa de planeación específica, elaborando para cada una de las revisiones Programas de Trabajo, los cuales además de incluir el objetivo y alcance de las revisiones, integraron un análisis de riesgos e hipótesis de trabajo, lo que permitió delimitar los procesos sustantivos, dando mayor certeza al alcance e impacto de las revisiones.
- En la práctica de las auditorías se priorizó la labor preventiva del OIC, para coadyuvar en el cumplimiento de los principios de economía, eficacia, eficiencia, transparencia, honestidad y apego a la normativa aplicable.
- Se determinaron observaciones y recomendaciones relevantes, cuya atención oportuna se realizó mediante acciones preventivas, correctivas y de mejoramiento que tendrá incidencia en el perfeccionamiento de los procesos administrativos de la Institución; de las cuales destacan aquellas que promueven la elaboración o actualización de manuales de organización y de procedimientos; así como las políticas y demás normas particulares, conforme al ámbito de competencia de la FGR, como Órgano Constitucionalmente Autónomo.
- Se mejoró la estructura y contenido de las cédulas de hallazgos preliminares y de observaciones, al citar el marco jurídico que sustenta las observaciones, lo cual da certeza a los actos de autoridad de este OIC.
- Se integró el Programa Anual de Auditorías 2021, con base en las directrices detalladas en los Lineamientos Generales del Órgano Interno de Control para la realización de auditorías y revisiones, con lo cual se robusteció el proceso de planeación; considerando, entre otros elementos, los riesgos detectados en la operación de los programas administrativos de la Institución y la consideración de la importancia relativa de las operaciones presupuestales.
- En el tema de Intervenciones, se emitió mediante el oficio FGR/OIC/OT/0080/2020 del 06 de abril del presente año el criterio OIC/001/2020 (Adquisiciones y Obras Públicas), para cumplir con lo establecido en el artículo 8 de la LFAR, y en concordancia con el oficio FGR/CPA/0420/2019 del 5 de diciembre de 2019, emitido por la CPA de la FGR, lo que originado que las unidades administrativas cumplieran con la entrega oportuna de sus justificaciones de excepción a la Licitación pública, para dictaminación del OIC, como se puede observar en el cuadro que se integra de las justificaciones emitidas.
- En cumplimiento a las atribuciones del OIC, establecidas en el artículo 34, fracciones X y XII, de la LOFGR se presentó los Informes sobre los resultados de las intervenciones y asesorías realizadas durante el primer semestre y tercer cuatrimestre de 2020, en materia de adquisiciones, arrendamientos y servicios;



obra pública, enajenación de bienes y emisión de opiniones normativas; del cual se obtuvieron los siguientes resultados:

- A partir del tercer trimestre del ejercicio 2020; se observó que las áreas de la Dirección General de Recursos Materiales y Servicios Generales lograron significativos avances en la integración y elaboración de los proyectos de convocatorias, al emitirse menores sugerencias en materia administrativa.
  - A partir del tercer trimestre del ejercicio 2020, se enviaron los anexos y la documentación administrativa, financiera y técnica, cumpliendo con la normativa vigente lo que ha permitido al Órgano Interno de Control analizar con mayores elementos los proyectos de convocatorias proporcionados.
  - El 27 de Julio de 2020 mediante el oficio FGR/CPA/DGRMSG/1188/2020, se convocó a la Primera Sesión Ordinaria de 2020, para el Comité de Obras Públicas que se llevó a cabo el día 30 de julio de 2020. Este comité no había celebrado sesiones Ordinarias o Extraordinarias durante todo el ejercicio fiscal 2019 y el primer semestre del 2020.
- Del análisis de las contrataciones realizadas al primer semestre del ejercicio 2020 al amparo del artículo 41 de la Ley de Adquisiciones, Arrendamientos y Servicios del Sector Público, se observó que cuatro contratos los cuales ascendían a la cantidad de \$1,712'220,280.00 ( Un mil setecientos doce millones, doscientos veinte mil, doscientos ochenta pesos 00 /100 M.N.) que si bien, cumplieron con los criterios de economía, eficacia, eficiencia, imparcialidad, honradez y transparencia, conforme a lo establecido en la normativa aplicable, incluso su justificación se basaba en la generación de ahorros, no se lograron llevar a cabo mediante procesos de licitación pública, por debilidades de control interno en las áreas requirentes para efectuar una debida planeación en su contratación. Estos contratos son los siguientes:

No.	Código de contrato	Descripción del contrato	Importe	Nombre del Proveedor
1	2274262	Adquisición de Combustible para el Parque Vehicular en uso de las Unidades Administrativas del Sector Central y Delegaciones Estatales de la Fiscalía General de la República.	\$280'137,569.00	Sodexo Motivation Solutions México, S.A. de C.V.
2	2296592	Servicio de Transportación Terrestre en la Zona Metropolitana y con Cobertura Nacional a través de Unidades Vehiculares (arrendamiento).	\$1,396'962,330.00	Casanova Rent Volks, S.A. de C.V.



3	2285208	Servicio de Mensajería y Paquetería Acelerada con Cobertura Nacional e Internacional para el envío de Documentación y Paquetes Generados por las Unidades Administrativas y Órganos Desconcentrados, ubicados en la Ciudad de México y las 31 Delegaciones Estatales, Incluyendo las Subsedes que así lo Requieran, las Cuales Integran en su totalidad la Fiscalía General de la República (FGR), para el Ejercicio Fiscal de 2020.	\$ 9'668,192.00	Estafeta Mexicana, S.A. de C.V.
4	2285321	Suministro de Alimentación para las Unidades Administrativas de la Fiscalía General de la República (Cocina y Comedor) Desayuno, Comida, Cena, Menú Ejecutivo, Box Lunch y Suministro de Cafetería en la Modalidad de Suministro en Sitio.	\$ 25'452,189.00	Productos Serel, S.A. de C.V.
<b>Total</b>			<b>\$1,712'220,280.00</b>	

- De las cuales se pudo observar, que para el ejercicio 2021, la contratación del servicio de mensajería y paquetería acelerada con cobertura nacional e internacional para el envío de documentación y paquetes generados por las Unidades Administrativas ubicadas en la Ciudad de México y de manera enunciativa más no limitativa 31 Delegaciones Estatales, incluyendo las subsedes que así lo requieran, las cuales forman parte de la FGR, para el ejercicio fiscal de 2021; se realizó la Licitación Pública Nacional No. LA-049000975-E339-2020 (Contrataciones anticipadas) que se declaró desierto el procedimiento, ya que no se recibieron proposiciones. Y el Suministro de Alimentación para las Unidades Administrativas de la FGR (Cocina y Comedor) Desayuno, Comida, Cena, Menú Ejecutivo, Box Lunch y Suministro de Cafetería en la Modalidad de Suministro en Sitio; se realizó la Licitación Pública Nacional No. LA-049000975-E349-2020 (Contrataciones anticipadas) que se adjudicó a Café Bersa, S.A de C.V.
- De los servicios restantes; el Servicio de Transportación Terrestre en la Zona Metropolitana y con Cobertura Nacional a través de Unidades Vehiculares (arrendamiento), su vigencia es hasta el año 2024 y la Adquisición de Combustible para el Parque Vehicular en uso de las Unidades Administrativas del Sector Central y Delegaciones Estatales de la FGR; aún no se inició el procedimiento de contratación.
- Conforme a lo dispuesto en el Capítulo V Comité de Bienes Muebles en la cláusula Cuadragésima Séptima de las Normas Generales para el registro, Afectación, Disposición Final y baja de Bienes Muebles de la Administración Pública Federal Centralizada, se obtuvo lo siguiente:



- Atendiendo a las recomendaciones que se emitieron en la segunda sesión ordinaria del Comité de Bienes Muebles por parte del OIC se menciona que la Dirección General de Recursos Materiales y Servicios Generales concluyó con las gestiones ante la Secretaría de Hacienda y Crédito Público (SHCP), para finiquitar la transmisión de bienes muebles de la entonces Procuraduría General de la República a la FGR; como documento soporte se cuenta con acta circunstanciada de fecha 02 de enero de 2020, con fecha de recepción del 29 de mayo del año en curso, suscrita por la Oficialía Mayor de la SHCP y la FGR por conducto de la CPA, a través de la cual se formalizó la transferencia de los bienes inmuebles, muebles y recursos materiales, en propiedad y/o posesión de la extinta Procuraduría General de la República a la FGR.
- En el Área de Investigaciones, Evaluación Patrimonial y Conflicto de Interés, durante el ejercicio 2020, se establecieron lazos de colaboración con la Comisión Nacional Bancaria y de Valores (CNBV), Comisión Nacional de Seguros y Fianzas (CNSF) , y con el Servicio de Administración Tributaria (SAT), con el objeto de coordinar esfuerzos y mecanismos para las solicitudes de información relacionados con evolución patrimonial de los servidores públicos de la FGR; para el mes de diciembre del ejercicio que se reporta, se obtuvo la formalización del proceso de la implementación del sistema SIARA (Sistema de Atención de requerimientos de Autoridad), obteniéndose la liberación de su uso en ambiente de producción.
- En materia de Control y Evaluación, llevó a cabo actividades tendientes a coadyuvar y promover en la FGR acciones encaminadas a la instalación de una nueva entidad de procuración de justicia que cumpla eficaz y eficientemente con su misión constitucional en torno al proceso de transición, llevando a cabo dos análisis inherentes al PET.
- Se identificaron áreas de oportunidad con objeto de determinar acciones de mejora que impacten en el desempeño institucional, a través de la realización del diagnóstico para identificar el grado de madurez de los Controles Internos para Implementar las medidas de Seguridad Físicas y Lógicas de los Sistemas Informáticos de la FGR.
- Se coadyuvó con la FGR, para la consolidación y robustecimiento diversos proyectos normativos, destacándose aquellos en materia de Control Interno e igualdad de género.
- En el primer semestre del 2020, de conformidad a lo establecido en el numeral tercero transitorio del ACUERDO A/017/19, este Órgano Interno de Control elaboró y solicitó a la Institución la difusión del "MODELO PARA LA ELABORACIÓN DEL ACTA DE ENTREGA-RECEPCIÓN", el cual fue publicado en la página institucional en el apartado "Documentos" y través de la herramienta "PARA TI", brindando asesoría presencial, telefónica y a través de medios



electrónicos, de manera permanente, respecto al proceso de Entrega-Recepción.

- Se dio cumplimiento a las disposiciones establecidas en materia de Rendición de Cuentas, por lo correspondiente a la emisión del Informe de Actividades y Resultados del OIC de la FGR, por el periodo enero a junio 2020; a la emisión de los informes mensuales; así como a los Lineamientos Generales para la Elaboración del Programa Anual de Trabajo del Órgano Interno de Control de la Fiscalía General de la República, mismo que permitieron los trabajos para la elaboración de dicho plan.
- El Lic. Arturo Serrano Meneses, Titular del OIC de la FGR, tuvo a bien expedir el ACUERDO A/OIC/004/2020 por el que se emite el "Código de Ética de las Personas Servidoras Públicas de la Fiscalía General de la República", publicado en el Diario Oficial de la Federación el 2 de septiembre de 2020. Asimismo se llevaron a cabo solicitudes de difusión a efecto dar a conocer a las Personas Servidoras Públicas de la FGR su publicación y para permear su actuar a los principios, valores y reglas de integridad contenidos en él.
- Este Órgano Interno de Control, a pesar de la emergencia sanitaria provocada por el Virus SARS-CoV-2 (COVID-19, siguió participando de manera ininterrumpida en la formalización de las Actas de Entrega-Recepción.
- Participación como observador en los procesos de concurso y selección para ocupar los cargos de Titular de la Policía Federal Ministerial y Titular de la Coordinación General de Servicios Periciales.
- Respecto a la verificación de destrucciones e incineraciones, se cubrió el mayor número de eventos posibles a pesar de la contingencia sanitaria generada con motivo del COVID 19, alcanzando buenos números por lo que respecta a las cantidades de narcóticos, precursores químicos, sustancias nocivas para la salud y objetos del delito incinerados, inhabilitados o destruidos, se realizaron dos Visitas de Verificación a Bodegas de Indicios, con motivo de la verificación de los distintos eventos y visitas de verificación, se elaboraron vistas al Área de Investigaciones, Evaluación Patrimonial y Conflicto de Intereses del OIC de la FGR y denuncias ante la Fiscalía Especializada en Asuntos Internos.
- Referente a los Procedimiento de Remoción, durante el 2020, se cumplió con la meta programada respecto de la conclusión de los Procedimientos de Remoción a pesar de la suspensión de los plazos que se verificaron durante los meses de marzo, abril, mayo y diciembre.
- En el periodo que se reporta, se llevaron a cabo satisfactoriamente las notificaciones de los Procedimientos de Remoción a los entonces Servidores Públicos del caso Ayotzinapa iniciados por la Fiscalía Especializada de Asuntos



Internos en el año 2019, encontrándose actualmente dichos procedimientos en fase de instrucción.

- Durante el 2020, se lograron sentencias favorables en los Juicios de Amparo presentados por los procedimentados en contra de los inicios de los Procedimientos de Remoción que se iniciaron en el año 2019 y de los cuales se argumentaba carencia de facultades de la Dirección General de Procedimientos de Remoción para ello, actualmente dichas sentencias se encuentran en Recurso de Revisión.
- Para la ejecución las facultades del OIC y derivado de la emergencia sanitaria generada por el Virus SARS-CoV-2 (COVID-19), se cumplieron los protocolos y medidas de seguridad sanitaria emitidas por la Secretaría de Salud y difundidas por la FGR, para lo cual se implementaron mecanismos de revisión a distancia, privilegiando el uso de Tecnologías de la Información y medios de comunicación remota, así como, se acotaron las reuniones de trabajo a las estrictamente necesarias, con la participación del personal indispensable.

#### **RETOS PARA EL EJERCICIO DE 2021.**

A manera de conclusión y derivado de las actividades y resultados del OIC de la FGR, así como de los logros obtenidos se presenta a continuación los retos que se identifican para ejercicio 2021.

- Los retos a los que se enfrentará este OIC, partirán de la problemática de salud que seguimos enfrentando en el mundo y el país derivado de la propagación del Virus SARS-CoV-2 (COVID-19), el cual representa hoy en día una seria amenaza a la vida pública del país, el cual no causa sólo un impacto de corto plazo, sino en el mediano plazo sus efectos negativos continuarán, alterando el orden y los modos de realizar las actividades de ese Ente Fiscalizador.
- Aunado a lo anterior, se vislumbra cumplir con el objeto de ser del OIC, para lo cual se deberá continuar con la implementación y cumplimiento de los protocolos y las medidas sanitarias para un ambiente laboral óptimo que preserve la salud de las servidoras y los servidores públicos de este OIC, privilegiando el trabajo a distancia.
- Fortalecer y mantener los lazos con los órganos constitucionales autónomos, así como con las diferentes dependencias de la Administración Pública Federal.
- Formular e incrementar la celebración de convenios de colaboración para el mejoramiento de las funciones de fiscalización.
- Contribuir al fortalecimiento de la integridad y ética de los servidores públicos que integran la FGR.



- Implementar y mejorar los sistemas de tecnologías de información que permiten sistematizar los procesos operativos del OIC.
- Incrementar la eficacia y eficiencia de la fuerza de trabajo acorde a las disposiciones en materia de austeridad.
- Llevar a cabo la capacitación y actualización técnica del personal adscrito a este Ente Fiscalizador.
- En el Área de Responsabilidades, pese a la emergencia sanitaria generada por el Virus SARS-CoV-2 (COVID-19), se pretende lograr la calidad en la substanciación de los procedimientos y de las resoluciones administrativas, con base en el pleno respeto y promoción de los derechos humanos de los servidores públicos presuntos responsables.
- Asimismo, se espera un incremento significativo de asuntos que conocerá el Área de Responsabilidades en el año 2021. De ser así, la substanciación de los procedimientos se llevará a cabo con los instrumentos jurídicos vigentes, hasta en tanto se emita normatividad específica aplicable a los asuntos turnados a la misma.
- En el tema de Auditorías, debido a la persistencia de la emergencia sanitaria generada por el Virus SARS-CoV-2 (COVID-19), en la práctica de las auditorías se continuará con el uso de medios informáticos de comunicación.
- Se fortalecerá el análisis del Control Interno, a fin de identificar riesgos y orientar adecuadamente los procedimientos de auditoría. Asegurando que la práctica y los resultados de las auditorías tengan impacto sustantivo en la mejora de los procesos administrativos.
- Con la finalidad de mejorar la calidad de las revisiones, se robustecerán las técnicas de auditoría, mediante el perfeccionamiento de los métodos de muestreo, el uso de herramientas estadísticas, la estandarización de los papeles de trabajo, entre otras acciones.
- En el tema de intervenciones, como reto se presenta tener acceso a los sistemas de información sobre el control en el ejercicio del gasto de la FGR, en materia de programas administrativos, para tener una seguridad razonable en el avance y las modificaciones realizadas al presupuesto originalmente autorizado y ejercido, a fin de estar en condiciones de poder realizar una conciliación entre el cumplimiento del Programa Anual de Adquisiciones y el ejercicio del presupuesto.
- En esta tesitura el OIC, consciente que la labor de fiscalización previa, realizada por el Área de Auditoría Interna, se constituye en una herramienta preventiva





para contribuir al buen uso de los recursos y del patrimonio de la FGR, reitera su compromiso de asesoría y asistencia técnica hacia las áreas normativas y operativas de la Institución, hacia el fortalecimiento de sus procesos y programas administrativos.

- Culminar las acciones relacionadas a la colaboración con CNSF, y con el Servicio de SAT, con el objeto de estar en condiciones de implementar las intervenciones en materia de evolución patrimonial y conflicto de interés contempladas en la LGRA.
- Determinar al 100 % los expedientes radicados en el ejercicio 2019 sobre presuntas responsabilidades administrativas cometidas por los servidores públicos.
- Continuar con la difusión de la obligación de los servidores públicos de la FGR sobre la presentación de la declaración de situación patrimonial y conflicto de interés, en cualquiera de sus modalidades.
- En materia de Control y Evaluación, se vislumbra continuar con el seguimiento puntual y oportuno al Proceso de Transición de la entonces Procuraduría General de la República a la FGR, como órgano constitucional autónomo.
- Llevar a cabo la realización de diagnósticos tendientes a la mejora de los procesos de la FGR, referentes a la Ventanilla Única de Atención (VUA) y de Seguridad Institucional y Protección Civil.
- Continuar coadyuvando e impulsando en la FGR, se agilicen las acciones tendientes para que se emitan las disposiciones en materia de Control Interno, teniendo con ello un marco normativo para su ejecución y llevar a cabo el diseño de estrategias que permitan la implementación y fortalecimiento de una cultura de autocontrol y autoevaluación del Control Interno en la FGR, y se establezca el Sistema de Control Interno Institucional, que aportará distintos elementos para el cumplimiento de las categorías de objetivos institucionales (operación, información y cumplimiento), cuyos resultados se traducirán en mejoras de su gestión, la prevención de la corrupción y el desarrollo de un sistema integral de rendición de cuentas.
- Impulsar la sistematización del proceso de Actas de Entrega-Recepción.
- Continuar colaborando con la FGR en la emisión de la normatividad interna, en las materias de Adquisiciones, Obra Pública, Control Interno, Tecnologías de la Información, Gobierno Digital, Gobierno Abierto, Mejora Regulatoria, Mejora de Procesos, Trámites y Servicios.
- Coadyuvar con la FGR al establecimiento de una nueva cultura de ética, que contemple los Principios, Valores y Reglas de Integridad, contenidos en el



Código de Ética de las Personas Servidoras Públicas de la FGR, a través de acciones para solicitar su difusión y promover mecanismos de capacitación a fin de incidir en el comportamiento y desempeño de las personas servidoras públicas para formar una ética e identidad profesional compartida y un sentido de orgullo de pertenencia al servicio público.

- Respecto a la verificación de destrucciones e incineraciones, cubrir un mayor número eventos a los del 2020, a pesar de la contingencia sanitaria actual, y con esto superar las cifras de narcóticos, precursores químicos, sustancias nocivas para la salud y objetos del delito a incinerar, destruir o inhabilitar, de igual manera continuar con las Visitas de Verificación a las Bodegas de Indicios.
- Se enfrentarán retos por los cambios en la normativa que rige el Procedimiento de Remoción, ya que actualmente existe una iniciativa de ley que incorpora nuevamente las facultades que se habían derogado en la emisión de la LOFGR en 2018.
- En razón de lo anterior, se fortalecen las funciones del área, lo que conlleva al incremento de asuntos que se atenderán con la misma capacidad laboral que se tiene, lo cual implicará una revisión de recursos humanos y materiales para cubrir la demanda de asuntos.
- Se estima que, durante el primer cuatrimestre del año 2021, continúe la vigilancia epidemiológica provocada por el Virus SARS-CoV-2 (COVID-19, lo que conllevará a prolongar la resolución de los asuntos en trámite en función de las determinaciones emitidas por los Órganos Jurisdiccionales.
- Se plantea la necesidad de fortalecer la capacitación del personal que substancia y resuelve los Procedimientos de Remoción, para obtener resoluciones debidamente fundadas y motivadas de manera eficaz y eficiente.

**ATENTAMENTE**

**EL TITULAR DEL ÓRGANO INTERNO DE CONTROL**

**LCDO. ARTURO SERRANO MENESES**



---

**FGR**

**FISCALÍA GENERAL  
DE LA REPÚBLICA**

---

**A N E X O**

**Informe de Actividades y Resultados del Órgano Interno de  
Control de la Fiscalía General de la República**

**Enero – Diciembre 2020**



---

**FGR**  
FISCALÍA GENERAL  
DE LA REPÚBLICA

---

**INFORME DE CONTRATACIONES  
AL 31 DE DICIEMBRE DE 2020**

**Órgano Interno de Control  
Área de Auditoría Interna**

**Enero de 2021**



**FGR**  
FISCALÍA GENERAL  
DE LA REPÚBLICA

**ÓRGANO INTERNO DE CONTROL  
ÁREA DE AUDITORÍA INTERNA  
Informe de Contrataciones  
al 31 de diciembre de 2020**

**Procesos de:**

-Adquisiciones, Arrendamientos y Servicios

**Área Responsables:**

Dirección General de Recursos Materiales y  
Servicios Generales.

Hoja

1 de 36

**Página**

**Presentación**

**2**

**I) Análisis de las contrataciones realizadas al 31 de diciembre de 2020, al amparo del artículo 41 de la Ley de Adquisiciones, Arrendamientos y Servicios del Sector Público.**

**4**

**II) Análisis de las contrataciones realizadas al 31 de diciembre de 2020, mediante Licitación Pública en Adquisiciones, Arrendamientos y Servicios.**

**16**

**III) Conclusiones al análisis realizado a los procesos de adjudicación suscritos al 31 de diciembre 2020, con base en los artículos 41 y 42 de la Ley de Adquisiciones, Arrendamientos y Servicios del Sector Público, así como por Licitación Pública.**

**32**

**IV) Recomendaciones**

**34**



**FGR**  
FISCALÍA GENERAL  
DE LA REPÚBLICA

**ÓRGANO INTERNO DE CONTROL  
ÁREA DE AUDITORÍA INTERNA  
Informe de Contrataciones  
al 31 de diciembre de 2020**

**Procesos de:**

-Adquisiciones, Arrendamientos y Servicios

**Área Responsables:**

Dirección General de Recursos Materiales y  
Servicios Generales.

Hoja

2 de 36

## Presentación

El 14 de diciembre de 2018, se publicó en el Diario Oficial de la Federación el Decreto por el que se expide la Ley Orgánica de la Fiscalía General de la República, instrumento jurídico que establece en sus artículos 14, fracción XIII y 19, fracción XI, la estructura de la Fiscalía General de la República y las facultades de la persona titular.

Asimismo, su artículo Sexto Transitorio establece que todas las referencias normativas a la entonces Procuraduría General de la República o al Procurador General de la República, se entenderán referidas a la Fiscalía General de la República o a su titular, respectivamente, en los términos de sus funciones constitucionales vigentes.

El día 20 de ese mismo mes y año, se declaró la autonomía constitucional de la Fiscalía General de la República.

El artículo 34, fracción X, de la Ley Orgánica de la Fiscalía General de la República establece que el Órgano Interno de Control tiene las facultades para ejercer, en el ámbito de la Fiscalía General de la República y, en lo que resulte conducente, las facultades que la Ley de Adquisiciones, Arrendamientos y Servicios del Sector Público, la Ley de Obras Públicas y Servicios Relacionados con las Mismas y la Ley de Asociaciones Público Privadas, prevén para la Secretaría de Hacienda y Crédito Público y para la Secretaría de la Función Pública.

Atento a lo dispuesto en este marco normativo es que el Órgano Interno de Control hace entrega de este ***Informe de Contrataciones al 31 de diciembre de 2020***.

**A este respecto, es relevante precisar, que al no contar el Órgano Interno de Control con acceso a los sistemas de información sobre el control en el ejercicio del gasto de la Fiscalía General de República, en materia de programas administrativos, no se puede tener una seguridad razonable en el avance que se tiene registrado a la fecha, ni tampoco con las modificaciones realizadas al presupuesto original autorizado, a fin de estar en condiciones de poder realizar una conciliación entre el cumplimiento del Programa Anual de Adquisiciones y el ejercicio del presupuesto autorizado.**

Misma situación acontece con relación a las **"compras consolidadas"** realizadas con las Delegaciones Estatales de la Fiscalía General de República, a fin de separar el presupuesto ejercido por los órganos desconcentrados de la institución del presupuesto que corresponde al sector central, a fin de estar en condiciones de analizar las economías o ahorros generados



**Procesos de:**

-Adquisiciones, Arrendamientos y Servicios

**Área Responsables:**

Dirección General de Recursos Materiales y  
Servicios Generales.

Hoja

3 de 36

por la estrategias implementadas en materia de Adquisiciones, Arrendamientos y Servicios, que provienen tanto del sector central, como de las treinta y un Delegaciones Estatales.

A partir de las anteriores consideraciones, la información integrada en este **Informe de Contrataciones al 31 de diciembre de 2020** se obtuvo de la información contenida en el **Sistema CompraNet** de los contratos suscritos por la Fiscalía General de la República. Para ello, se consideraron todos los contratos que tienen como responsable a la Dirección de Adquisiciones de la Dirección General de Recursos Materiales y Servicios Generales

Pero aún, con esta información, se registran **importantes debilidades de control** para estar en condiciones de validar al 100% la información presupuestal y contractual, ya que los registros en el Sistema CompraNet presentan algunas inconsistencias, como más adelante se describe en el capítulo "*1) Análisis de las contrataciones realizadas al 31 de diciembre de 2020 al amparo del artículo 41 de la Ley de Adquisiciones, Arrendamientos y Servicios del Sector Público*". Por citar otros ejemplos, se tienen los siguientes dos casos:

- Contrato, con código 2379812, "**Servicio de mantenimiento preventivo y correctivo a microscopios de comparación balística y de identificación de documentos de la marca Leica**"; en el cual se integra un importe de \$2,057.99 al proveedor *Asesoría y Provedora de Equipos para laboratorio, S.A de C.V.*

Realizando su conciliación con los expedientes del Órgano Interno de Control, de acuerdo con la justificación presentada al amparo del artículo 8 de la Ley Federal de Austeridad Republicana, se verificó que el importe correcto es por \$2'057,991.00.

- Contrato, con código 2410027, "**Servicio Integral de Plataforma de bases de datos de Misión Crítica**"; en el cual se integra un importe de \$100'862,068.00 con el proveedor *Oracle de México, S.A de C.V.* y con vigencia hasta el ejercicio fiscal 2024.

De no contar el Órgano Interno de Control **con la justificación correspondiente**, no se podría haber verificado que el ejercicio de los recursos para esta contratación corresponde al ejercicio fiscal 2021.



**Procesos de:**

-Adquisiciones, Arrendamientos y Servicios

**Área Responsables:**

Dirección General de Recursos Materiales y Servicios Generales.

Hoja

4 de 36

**I) Análisis de las contrataciones realizadas al 31 de diciembre de 2020 al amparo del artículo 41 de la Ley de Adquisiciones, Arrendamientos y Servicios del Sector Público.**

El **presupuesto autorizado** para adquisiciones, arrendamientos y servicios para el sector central al 30 de enero del ejercicio 2020, era del orden de **\$4,094'800,194.00**.

Al 31 de diciembre de 2020 hay registro de un **presupuesto comprometido** de **\$3,788'963,699.05**, como se aprecia en el siguiente cuadro:

Concepto	Importe	Porcentaje
Monto por Licitación Pública	\$706'777,406.45	18.66%
Monto por Excepción a la Licitación pública art. 41	\$3,076'024,102.63	81.18%
Monto por Excepción a la Licitación pública art. 42	\$4'578,361.97	0.12%
Monto entre dependencias art. 1	\$1'583,828.00	0.04%
<b>Total</b>	<b>\$3,788,963,699.05</b>	<b>100.00%</b>

**Fuente:** Información integrada en el Sistema CompraNet de los contratos suscritos por la Fiscalía General de la República **al 31 de diciembre de 2020**.

El presupuesto comprometido al 31 de diciembre del presente año, conforme a los contratos integrados en el Sistema CompraNet, permiten determinar, a esta fecha, un avance aproximado del **92.53% en el ejercicio del gasto**.

Del presupuesto comprometido al 31 de diciembre de 2020, **el 81.18%**, es decir, \$3,076'024,102.63 (tres mil, setenta y seis millones, veinticuatro mil, ciento dos pesos 63/100 m.n.), **se ejerció a través de procesos de excepción a la Licitación Pública amparados en el artículo 41 de la Ley de Adquisiciones, Arrendamientos y Servicios del Sector Público (LAASSP); razón por la cual se observa que la Licitación Pública, durante el ejercicio 2020, no fue el procedimiento por el cual optó la Fiscalía General de la República en la adquisición de bienes y servicios.**





**ÓRGANO INTERNO DE CONTROL  
ÁREA DE AUDITORÍA INTERNA**  
**Informe de Contrataciones  
al 31 de diciembre de 2020**

**Procesos de:**

-Adquisiciones, Arrendamientos y Servicios

**Área Responsables:**

Dirección General de Recursos Materiales y Servicios Generales.

Hoja

5 de 36

Es importante destacar, que de los **44 contratos** que se adjudicaron al 31 de diciembre de 2020 con fundamento en el artículo 41 de la LAASSP por \$3,076'024,102.63, (Tres mil, setenta y seis millones, veinticuatro mil, ciento dos pesos 63/100 m.n.) **21, que ascienden a la cantidad de \$1,335'443,360.63 (43.41%)**, por su naturaleza y conforme a los criterios de economía, eficacia, eficiencia, imparcialidad, honradez y transparencia, **cumplen con lo establecido en la normativa aplicable.**

Estos 21 contratos son los siguientes:

No. contrato	Código de contrato	Descripción del contrato	Importe	Nombre del Proveedor
1	2226554	Servicio de Red IP/MPLS	\$302'586,206.00	Teléfonos de México, S.A.B de C.V.
2	2227298	Servicios relacionados con la Unidad Informática (SYMANTEC) Antivirus, Antispam	\$30'121,001.00	Nuga SYS
3	2227299	Servicio de Mantenimiento y Soporte de Licencias de Software, Soporte Premier	\$519'527,947.50	Microsoft Corporation
4	2228720	Servicio de Telefonía Móvil con Tecnología Celular y Servicio de Datos	\$19'913,793.10	Radiomovil Dipsa, S.A. de C.V.
5	2292102	Servicios Informáticos Integrales de Impresión, Digitalización y Fotocopiado	\$131'896,551.00	Organización Mitamex, S.A. de C.V.
6	2293785	Servicios Satelitales Fijos y Móviles	\$239'328,396.00	Telecomunicaciones de México
7	2285245	Servicio de Telefonía Convencional	\$10'862,068.00	Teléfonos de México, S.A.B de C.V.
8	2285285	Servicio Preventivo y Correctivo al Parque Vehicular Blindado Propiedad o en uso de la Fiscalía General de la Republica en el Sector Central y Delegaciones Estatales	\$11'034,482.00	Transportadora de Protección y Seguridad, S.A. de C.V.



**Procesos de:**

-Adquisiciones, Arrendamientos y Servicios

**Área Responsables:**

Dirección General de Recursos Materiales y  
Servicios Generales.

Hoja

6 de 36

Código de No. contrato	Descripción del contrato	Importe	Nombre del Proveedor
9 2311809	Adquisición de Partes, Refacciones, Consumibles, Componentes y Accesorios, así como los Servicios de Reparación, Reparación al Cambio, Uveral y Uveral al Cambio de Componentes y Accesorios Aéreos y la Suscripción a las Librerías Técnicas para las Aeronaves marca Bell modelos 206, 212, 407, 412 y UH-1H, de la Fiscalía General de la República.	\$6'061,201.00	Servicio Técnico Aéreo de Mexico, SA de C.V.
10 2343188	Contratación del Servicio de mantenimiento preventivo y correctivo a elevadores instalados en los diferentes inmuebles de propiedad federal en uso de la Fiscalía General de la República	\$4'137,931.03	ingeniería en Elevadores SA de C.V.
11 2345276	Contratación del programa proadvantage para complementar el programa de mantenimiento integral de la aeronave marca beechcraft modelo King air b300 (King air 350i) serie fl-847 año 2013 propiedad de la fiscalía general de la republica mediante el suministro de partes, refacciones, y componentes materiales de consumo y mano de obra para el fuselaje y hélices de dicha aeronave.	\$4'083,738.00	Ale Service Center S de R.L de C.V.
12 2345165	Contratación del programa GE ON PONIT para complementar el programa de mantenimiento integral de la aeronave marca bombardier modelo cl 600-2b16 serie 5808, año 2009, tipo challenger 605, matricula xb-nwd propiedad de la fiscalía general de la republica mediante el suministro de partes, refacciones, y componentes incluida la mano de obra, para los motores general electric cf-34b").	\$4'593,782.00	Ale Service Center S de R.L de C.V.
13 2354411	Reactivos para análisis de ADN de la marca APPLIED BIOSYSTEMS	\$6'689,832.00	Logistica y Tecnologías para Laboratorios, SA de C.V.



**Procesos de:**

-Adquisiciones, Arrendamientos y Servicios

**Área Responsables:**

Dirección General de Recursos Materiales y  
Servicios Generales.

Hoja

7 de 36

Código de No. contrato	Descripción del contrato	Importe	Nombre del Proveedor
14 2378612	Servicio de Mantenimiento Preventivo y Correctivo a Equipos del Sistema Integrado de Identificación Balística (IBIS)	\$14'140,054.00	Tecnología Aplicada a Corporativos SA de CV.
15 2378673	Mantenimiento preventivo y correctivo para equipos de laboratorio de la marca perkin Elmer	\$ 5'516,273.00	Perkin Elmer de México S. A.
16 2379731	Mantto p. y c. a eqpos de laboratorio. de huellas dactilares AFIS	\$6'738.793.00	Idemia Identify & Security France SAS
17 2379783	Mantto P y C a Equipos de Laboratorio de la marca AGILENT TECHNOLOGIES	\$1'984.574.00	Agilent Technologies México.
18 2379824	Mantto. P y C para equipos biometricos de Identificación de Voz	6'696.551.00	Asesoría y Proveedora de equipos para laboratorio SA de CV.
19 2379853	Mantto P y C a Equipos de Laboratorio de la marca APPLEID BIOSYSTEMS	\$4'290.912.00	Applied Biosystems de México, S. de R.L. de C.V.
20 2354621	Contratación de Servicios de Asesoría de defensor de oficio en los términos señalados en la Ley General de Responsabilidades Administrativas.	\$164,275.00	Félix Eugenio Llerena Rosas
21 2410027	Servicio Integral de Plataforma de bases de datos de misión crítica	\$4'875,000.00	Oracle de México, SA. de C.V.
<b>Total</b>		<b>\$1,335'443,360.63</b>	

**Fuente:** Información integrada en el Sistema CompraNet de los contratos suscritos por la Fiscalía General de la República al **31 de diciembre de 2020**.

Se registraron **cuatro contratos**, los cuales ascienden a la cantidad de **\$1,712'220,280.00 (55.66%)** que, si bien cumplieron con los criterios de economía, eficacia, eficiencia, imparcialidad, honradez y transparencia, conforme a lo establecido en la normativa aplicable, no se lograron llevar a cabo mediante procesos de licitación pública por debilidades de control interno en las áreas requirentes para efectuar una debida planeación en su contratación.

Estos contratos son los siguientes:



**Procesos de:**

-Adquisiciones, Arrendamientos y Servicios

**Área Responsables:**

Dirección General de Recursos Materiales y Servicios Generales.

Hoja

8 de 36

Código de No. contrato	Descripción del contrato	Importe	Nombre del Proveedor
1 2274262	Adquisición de Combustible para el Parque Vehicular en uso de las Unidades Administrativas del Sector Central y Delegaciones Estatales de la Fiscalía General de la República	\$280'137,569.00	Sodexo Motivation Solutions México, S.A. de C.V.
2 2296592	Servicio de Transportación Terrestre en la Zona Metropolitana y con Cobertura Nacional a través de Unidades Vehiculares (arrendamiento).	\$1,396'962,330.00	Casanova Rent Volks, S.A. de C.V.
3 2285208	Servicio de Mensajería y Paquetería Acelerada con Cobertura Nacional e Internacional para el envío de Documentación y Paquetes Generados por las Unidades Administrativas y Órganos Desconcentrados, ubicados en la Ciudad de México y las 31 Delegaciones Estatales. Incluyendo las Subsedes que así lo Requieran, las Cuales Integran en su totalidad la Fiscalía General de la República (FGR), para el Ejercicio Fiscal de 2020	\$ 9'668,192.00	Estafeta Mexicana, S.A. de C.V.
4 2285321	Suministro de Alimentación para las Unidades Administrativas de la Fiscalía General de la República (Cocina y Comedor) Desayuno, Comida, Cena, Menú Ejecutivo, Box Lunch y Suministro de Cafetería en la Modalidad de Suministro en Sitio	\$ 25'452,189.00	Productos Serel, S.A. de C.V.
<b>Total</b>		<b>\$1,712'220,280.00</b>	

**Fuente:** Información integrada en el Sistema CompraNet de los contratos suscritos por la Fiscalía General de la República, al 31 de diciembre de 2020.

Es comprensible que debido a las necesidades del servicio y por la naturaleza propia de los bienes a adquirir y servicios a contratar, sea conveniente para la Fiscalía General de la República llevar a cabo sus adquisiciones a través de las excepciones que regula el artículo 41 de la LAASSP; sin embargo, **las cuatro contrataciones referidas, bien pudieron haberse**



**Procesos de:**

-Adquisiciones, Arrendamientos y Servicios

**Área Responsables:**

Dirección General de Recursos Materiales y Servicios Generales.

Hoja

9 de 36

**llevado a cabo, de haberse planificado su alcance, las cantidades a contratar y sus especificaciones, mediante un procedimiento de Licitación Pública, basado en los principios de concurrencia y libre participación.**

Estos cuatro contratos, de conformidad con el registro en el sistema de CompraNet, se **adjudicaron con fundamento en el artículo 41, fracción I**, de la LAASSP, que dispone: "*No existan bienes o servicios alternativos o sustitutos técnicamente razonables, o bien, que en el mercado sólo existe un posible oferente, o se trate de una persona que posee la titularidad o el licenciamiento exclusivo de patentes, derechos de autor, u otros derechos exclusivos, o por tratarse de obras de arte*"; **sin embargo, se adjudicaron justificándose en las fracciones II y III del mismo artículo, conforme lo siguiente:**

Del análisis a la justificación prevista en el artículo 8 de la Ley Federal de Austeridad Republicana (LFAR), presentada por las áreas requerentes a este Órgano Interno de Control **para exceptuar de la Licitación Pública**, se determinó lo siguiente:

1) **"Adquisición de Combustible para el parque vehicular, en uso de las Unidades Administrativas del Sector Central y Delegaciones Estatales de la Fiscalía General de la República":**

- a) No se sustentaron debidamente las ventajas correspondientes, no sólo en términos de comisiones, sino de precios unitarios de gasolina y en el uso racional del parque vehicular.
- b) Faltó adjuntar los soportes documentales que acreditaran fehacientemente que se cumplieran con los criterios de eficacia, eficiencia, economía, transparencia y honradez que establece el artículo 134 de la Constitución Política de los Estados Unidos Mexicanos; la Ley de Adquisiciones, Arrendamientos y Servicios del Sector Público; la Ley Federal de Austeridad Republicana; las Normas Presupuestales en Materia de Contrataciones Plurianuales y Anticipadas de la Fiscalía General de la República; y demás normativa aplicable a la materia.

2) **"Servicio de Transportación Terrestre en la Zona Metropolitana y con Cobertura Nacional, a través de unidades vehiculares" (arrendamiento):**

- a) Se emitieron dos oficios para solicitar al Órgano Interno de Control la excepción a la Licitación Pública conforme el artículo 8, segundo párrafo, de la Ley Federal de



**Procesos de:**

-Adquisiciones, Arrendamientos y Servicios

**Área Responsables:**

Dirección General de Recursos Materiales y Servicios Generales.

Hoja

10 de 36

Austeridad Republicana, en los que se modificó la cantidad de vehículos que se pretendía arrendar, de **1,840** vehículos a **2,571**.

- b) Se modificó la temporalidad de la contratación.
  - c) Lo anterior, se justificó en las medidas establecidas por la Organización Mundial de la Salud, con referencia al brote de coronavirus COVID-19 como pandemia; al "Protocolo y medidas de Actuación de la FGR por la vigilancia epidemiológica del Coronavirus COVID-19" que emitió el Coordinador de Planeación y Administración de la Fiscalía General de la República, así como la Activación de las estrategias para dar continuidad operativas a las áreas sustantivas y administrativas, en etapas subsecuentes derivadas de la evolución del COVID-19.
  - d) **La fracción II, del artículo 41 de la LAASS, referente a: "Peligro o se altere el orden social, la economía, los servicios públicos, la salubridad, la seguridad o el ambiente de alguna zona o región del país como consecuencia de caso fortuito o de fuerza mayor"; fue el supuesto por el cual se fundamentó ante el Órgano Interno de Control la justificación para exceptuar de la Licitación Pública dicha contratación y no por la fracción I del mismo artículo como se registró en CompraNet. Lo que denota también debilidades en los registros en CompraNet.**
- 3) "Servicio de mensajería y paquetería acelerada con cobertura nacional e internacional para el envío de documentación y paquetes generados por las Unidades Administrativas y Órganos Desconcentrados, ubicados en la Ciudad de México y las 32 Delegaciones Estatales, incluyendo las subsedes que así lo requieran, las cuales integran en su totalidad la Fiscalía General de la República (FGR)":
- a) La investigación de mercado **se inició antes de la petición formal.**
  - b) Se manifestaba **una ventaja económica que no era correcta.** En la justificación de los criterios de economía se indicó que se tendrá una ventaja económica, integrada de la siguiente manera:



**FGR**  
FISCALÍA GENERAL  
DE LA REPÚBLICA

**ÓRGANO INTERNO DE CONTROL  
ÁREA DE AUDITORÍA INTERNA  
Informe de Contrataciones  
al 31 de diciembre de 2020**

**Procesos de:**

-Adquisiciones, Arrendamientos y Servicios

**Área Responsables:**

Dirección General de Recursos Materiales y  
Servicios Generales.

Hoja

11 de 36

Concepto	Estimación de costos cubiertos en forma separada del 01 de enero al 31 de diciembre de 2019 (a)	Estimación del costo del 01 de abril al 31 de diciembre de 2020 (b)	Ventaja económica (c)
"Servicio de mensajería y paquetería acelerada nacional e internacional para la Fiscalía General de la República"	\$15'113,680.56	\$11'215,103.49	\$3'898,577.07

**Fuente:** Información de los documentos que se enviaron a este Órgano Interno de Control para justificación, a que hace referencia el artículo 8 de la LFAR, para exceptuar de la Licitación Pública la contratación del "Servicio de mensajería y paquetería acelerada con cobertura nacional e internacional para la Fiscalía General de la República (FGR)".

En la columna (b) "Estimación del costo del 01 de abril al 31 de diciembre de 2020", no se consideró integrar el monto ejercido en los meses **de enero a marzo de 2020**; lo cual necesariamente **disminuía la ventaja económica** que se argumentaba.

- 4) **"Suministro de alimentación para las unidades administrativas de la Fiscalía General de la República (Cocina y Comedor) Desayuno, Comida, Cena, Menú Ejecutivo, Box Lunch y Suministro de Cafetería en la Modalidad de Suministro en Sitio":**
  - a) **La fracción III, del artículo 41** de la LAASSP referente a: *"Existan circunstancias que puedan provocar pérdidas o costos adicionales importantes, cuantificados y justificados"*, **fue por la cual se envió al Órgano Interno de Control** la justificación para exceptuar de la Licitación Pública dicha contratación y no por la fracción I del mismo artículo **como se registró erróneamente en CompraNet.**
  - b) Conforme a la documentación que fue proporcionada, en una reunión de acercamiento celebrada el viernes **13 de marzo de 2020**, entre servidores públicos de la Coordinación de Métodos de Investigación y de este OIC, el Órgano Interno de Control **recomendó revisar las condiciones de precio**, ya que la cotización de la investigación de mercado con respecto al precio histórico de la Licitación Pública, **eran diferentes e inclusive por arriba al monto que se pagaba.**



**Procesos de:**

-Adquisiciones, Arrendamientos y Servicios

**Área Responsables:**

Dirección General de Recursos Materiales y  
Servicios Generales.

Hoja

12 de 36

Por otra parte y de acuerdo con los montos de actuación autorizados para el ejercicio fiscal 2020, se identificaron **19 contratos por un monto de \$28'360,462.00 (0.93%)**, que bien en **catorce casos pudieron llevarse a cabo mediante una invitación restringida y cinco por adjudicación directa**. Como se desglosa en los siguientes cuadros:

**Invitación Restringida**

No.	Código de contrato	Descripción del contrato	Importe	Nombre del Proveedor
1	2336405	Servicio Integral Funerario para la Policía Federal Ministerial	\$1'293.103.00	Celia Zamorano Vitichis
2	2345234	Contratación del programa msp gold para complementar el programa de mantenimiento integral de la aeronave marca bombardier modelo cl 600-2b16 serie 5808, año 2009, tipo challenger 605, matrícula xb-nwd propiedad de la fiscalia general de la república mediante el suministro de partes, refacciones, y componentes incluida la mano de obra, a la unidad de potencia auxiliar (apu).	\$724.137.00	Ale Service Center, S. de R.L. de C.V.
3	2345250	Contratación del programa msp gold para complementar el programa de mantenimiento integral de la aeronave marca bombardier modelo cl 600-2b16 serie 5808, año 2009, tipo challenger 605, matrícula xb-nwd propiedad de la fiscalia general de la república mediante el suministro de partes, refacciones, y componentes incluida la mano de obra, a la unidad de potencia auxiliar (apu)	\$1'842,970.00	Ale Service Center, S de R.L. de C.V.
4	2354258	Reactivos para Análisis de la marca Promega	\$3'386.888.00	Distribuidora Comercial Zogbi, SA de C.V
5	2354571	Adquisición de gases especiales de alta pureza y nitrógeno liquido.	\$794.992.00	Infra, SA de C.V.
6	2354126	Servicio de Mantenimiento integral (Programado y no Programado) y Librerías Técnicas para la aeronave marca Beechcraft, King Air 350i, Modelo B300, Serie FL-847 año 2013, de la Fiscalía General de la República).	\$1'508,562.00	Ale Service Center, S. de R.L. de C.V.
7	2354596	Adquisición de Reactivos para Analisis de ADN de la Marca Qiagen	\$1'714,843.00	IVG Comercializadora, SA de C.V.





**FGR**  
FISCALÍA GENERAL  
DE LA REPÚBLICA

**ÓRGANO INTERNO DE CONTROL  
ÁREA DE AUDITORÍA INTERNA**  
**Informe de Contrataciones  
al 31 de diciembre de 2020**

**Procesos de:**

-Adquisiciones, Arrendamientos y Servicios

**Área Responsables:**

Dirección General de Recursos Materiales y  
Servicios Generales.

Hoja

13 de 36

Código de No. contrato	Descripción del contrato	Importe	Nombre del Proveedor
8 2354210	Servicio de Mantenimiento Integral (programado y no Programado) y Actualización de las Librería de Información Técnica para la Aeronave Marca Bombardier, Challenger 605, Modelo CL-600-2B16, Serie 5808, Año 2009, de la Fiscalía General de La República.	\$1'701,742.00	Ale Service Center, S de RL de C.V.
9 2379699	Mantto preventivo y correctivo a eqpos de laboratorio, de identificación de imágenes fijas y dinámicas del rostro	\$2'974,137.00	Kroll's Telcomm de México SA de C.V.
10 2379812	Mantto preventivo y correctivo, a microscopios de comparación balística y de identificación de doctos de la marca LEICA.	\$2'057,991.00	asesoria y proveedora de Equipos para laboratorio SA de C.V.
11 2394085	Servicio de Capacitación y Adiestramiento Teórico-Práctico recurrente en Simulador de Vuelo nivel "D", para el Personal Aeronáutico (Pilotos) de la Fiscalía General de la República que opera la Aeronave marca Bombardier Inc., Modelo CL-600-2B16, Matricula XB-NWD.	\$ 1'622,844.00	Cae flight training center Mexico SA de C.V.
12 2395033	Servicio de Mantenimiento Programado, No Programado y Librerías Técnicas para la Aeronave Agusta Westland Grand, modelo A109S, matricula XC-LON y numero de serie 22055 de la Fiscalía General de la República	\$1'538,161.00	Ale Service center S de RL de C.V.
13 2394609	Servicio de mantenimiento programado, no programado y actualización de la suscripción de las librerías técnicas para la aeronave eurocopter (Airbus) modelo ec-145 (mbb-bk-117-c2), matricula xc-ln7 y n° de serie 9629, propiedad de la fiscalía general de la republica.	\$3'408,454.00	Airbus helicópteros Mexico SA de C.V.
14 2409678	Actualización de licenciamiento de la herramienta informática geotime	\$2'670,840.00	Mycros electrónica, S.A. de C.V.
<b>Total</b>		<b>\$27,239,664.00</b>	

**Fuente:** Información integrada en el Sistema CompraNet de los contratos suscritos por la Fiscalía General de la República al 31 de diciembre de 2020.



**Procesos de:**

-Adquisiciones, Arrendamientos y Servicios

**Área Responsables:**

Dirección General de Recursos Materiales y Servicios Generales.

Hoja

14 de 36

**Adjudicación Directa**

Código de No. contrato	Descripción del contrato	Importe	Nombre del Proveedor
1 2300729	Gel Antibacterial	\$298,500.00	Forefront in Health, SA. de C.V.
2 2311782	Adquisición de Información para la Operación de Aeronaves de la Fiscalía General de la Republica en Vuelos Internacionales (incluyendo Cartas de Navegación, Información Notan y Regulaciones de Operacion, tanto en Papel como Digitales).	\$14,183.00	Ale Service Center, S. de R.L. de C.V.
3 2345284	Contratación del Programa Smart Parts Plus 8spp) para Complementar el Programa de Mantenimiento Integral de la Aeronave Marca Bombardier Modelo Cl 600-2b16 Serie 5808, Año 2009, Tipo Challenger 605, con Matricula de Operacion Xb-Nwd Propiedad de La Fiscalía General de La Republica. Mediante el Suministro de Partes, Refacciones, Y Componentes Descritos En El Catalogo "Smart Service" Del Fabricante.	\$151,8663.00	Ale Service Center, S. de R.L. de C.V.
4 2406985	Sustancias quimicas, materiales, accesorios y suministros de laboratorio de la marca agilent technologies	\$385,484.00	Agilent Technologies México.
5 2407056	sustancias quimicas materiales, accesorios y suministros de laboratorio de la marca perkin Elmer	\$270,765.00	Perkin Elmer de Mexico SA.
<b>Total</b>		<b>\$1'120,798.00</b>	

**Fuente:** Información integrada en el Sistema CompraNet de los contratos suscritos por la Fiscalía General de la República al 31 de diciembre de 2020.

En resumen, de los **44 contratos** que se adjudicaron durante el ejercicio 2020, **fundados en el artículo 41** de la LAASSP y que ascendieron a \$3, 076'024,102.63, (Tres mil, setenta y seis millones, veinticuatro mil, ciento dos pesos 63/100 m.n.), conforme a la clasificación realizada por el Órgano Interno de Control, bien pudieron llevarse a cabo, aplicando estrictamente la normativa aplicable, en los siguientes términos:



**Procesos de:**

-Adquisiciones, Arrendamientos y Servicios

**Área Responsables:**

Dirección General de Recursos Materiales y  
Servicios Generales.

Hoja

15 de 36

Concepto	Importe	Porcentajes	Núm. de Contratos
Justificación de excepción a la Licitación Pública por el Artículo 41	\$1,335'443,360.63	43.41%	21
Se pudo haber realizado por Licitación Pública	\$1,712'220,280.00	55.66%	4
Se pudo haber realizado por Invitación Restringida	\$27'239,664.00	0.89%	14
Se pudo haber realizado por Adjudicación Directa	\$1'120,798.00	0.04%	5
<b>Total</b>	<b>\$3,076'024,102.63</b>	<b>100.00%</b>	<b>44</b>

**Fuente:** Información integrada en el Sistema CompraNet de los contratos suscritos por la Fiscalía General de la República al **31 de diciembre de 2020**.

En conclusión, de los **44 contratos referidos**; **21** de ellos se efectuaron conforme a las disposiciones establecidas en la normativa aplicable, los cuales ascendieron a \$1,335'443,360.63 (43.41%); mientras que los **23** restantes **registraron debilidades de control en: a) la planeación de las actividades a realizar para su adjudicación y b) para la debida justificación de la excepción a la Licitación Pública**, los cuales representaron el **56.59% de los recursos ejercidos**.



**Procesos de:**

-Adquisiciones, Arrendamientos y Servicios

**Área Responsables:**

Dirección General de Recursos Materiales y Servicios Generales.

Hoja

16 de 36

**II) Análisis de las contrataciones realizadas al 31 de diciembre de 2020, mediante Licitación Pública en Adquisiciones, Arrendamientos y Servicios.**

Al 31 de diciembre de 2020, se adjudicaron **132 contratos (100.0%) mediante procesos de Licitación Pública**, con un importe total de \$706'777,406.45 (Setecientos seis millones, setecientos setenta y siete mil, cuatrocientos seis pesos 45/100 m.n.). Considerando aquellos procesos que se llevaron a cabo, respetado los montos de actuación para el ejercicio 2020, se tiene que **62 contratos (46.97%) que ascienden a la cantidad de \$657'937,935.05 (93.09%), se adjudicaron conforme a la normativa aplicable**, mismos que se muestran en el siguiente cuadro:

No.	Código del contrato	Descripción del contrato	Importe	Nombre del proveedor
1	2240761	Contratación del Servicio de Seguridad y Vigilancia en los Inmuebles de las Delegaciones de la Fiscalía General de la República	\$4'455,500.00	Servicios Industriales e Institucionales, S.A. de C.V.
2	2240762	Contratación del Servicio de Seguridad y Vigilancia en los Inmuebles de las Delegaciones de la Fiscalía General de la República	\$11'729,217.65	Serviseg, S.A. de C.V.
3	2240742	Contratación del Servicio de Seguridad y Vigilancia en los Inmuebles de las Delegaciones de la Fiscalía General de la República	\$1'537,730.40	G.S.P.A. Grupo de Seguridad Privada y Adiestramiento, S.A. de C.V.
4	2240744	Contratación del Servicio de Seguridad y Vigilancia en los Inmuebles de las Delegaciones de la Fiscalía General de la República	\$2'122,727.50	Centaur Integral de Mexico, S.A. DE C.V.
5	2240745	Contratación del Servicio de Seguridad y Vigilancia en los Inmuebles de las Delegaciones de la Fiscalía General de la República	\$ 5'478,623.50	Hidalgo Viguera Consultores, S.A. de C.V.
6	2240747	Contratación del Servicio de Seguridad y Vigilancia en los Inmuebles de las Delegaciones de la Fiscalía General de la República	\$ 23'584,000.00	Insumos y Servicios en General LACG, S.A. de C.V.



**FGR**  
FISCALÍA GENERAL  
DE LA REPÚBLICA

**ÓRGANO INTERNO DE CONTROL  
ÁREA DE AUDITORÍA INTERNA**  
**Informe de Contrataciones  
al 31 de diciembre de 2020**

**Procesos de:**

-Adquisiciones, Arrendamientos y Servicios

**Área Responsables:**

Dirección General de Recursos Materiales y  
Servicios Generales.

Hoja

17 de 36

No.	Código del contrato	Descripción del contrato	Importe	Nombre del proveedor
7	2240752	Contratación del Servicio de Seguridad y Vigilancia en los Inmuebles de las Delegaciones de la Fiscalía General de la República	\$ 402,000.00	Noe Munguia Patricio
8	2240754	Contratación del Servicio de Seguridad y Vigilancia en los Inmuebles de las Delegaciones de la Fiscalía General de la República	\$ 1'630,344.50	Proyectos y Servicios de Resguardo, S.A de C.V.
9	2240757	Contratación del Servicio de Seguridad y Vigilancia en los Inmuebles de las Delegaciones de la Fiscalía General de la República	\$ 4'405,250.00	Seguridad Privada Industrial Omega
10	2240760	Contratación del Servicio de Seguridad y Vigilancia en los Inmuebles de las Delegaciones de la Fiscalía General de la República	\$ 2'104,952.40	Sepiver, S.A. de C.V.
11	2259068	Contratación del servicio del programa de aseguramiento integral de bienes patrimoniales del ejercicio 2020	\$42'128,171.81	Seguros Afirme, S.A. de C.V. Afirme Grupo Financiero
12	2259069	Contratación del Servicio del Programa de Aseguramiento Integral de Bienes Patrimoniales del Ejercicio 2020	\$8'633,591.17	Chubb Seguros Mexico, S.A.
13	2259070	Contratación del Servicio del Programa de Aseguramiento Integral de Bienes Patrimoniales del Ejercicio 2020	\$13'898,968.55	Grupo Mexicano de Seguros, S.A. de C.V.
14	2261198	Contratación del Servicio de Seguridad y Vigilancia en los Inmuebles de las Delegaciones de Baja California Sur, Coahuila y Tlaxcala de la Fiscalía General de la República	\$ 3'794,400.00	Servicios Especializados de Investigación y Custodia, SA de C.V.
15	2261206	Contratación del Servicio de Seguridad y Vigilancia en los Inmuebles de las Delegaciones de la Fiscalía General de la República	\$ 2'019,600.00	Seguridad Privada Integral Manavil, S.A de C.V.
16	2250935	Contratación de los Servicios del Programa de Aseguramiento Integral de Personas 2020	\$ 170'748,973.30	Metlife Mexico, S.A.



**FGR**  
FISCALÍA GENERAL  
DE LA REPUBLICA

**ÓRGANO INTERNO DE CONTROL  
ÁREA DE AUDITORÍA INTERNA**  
**Informe de Contrataciones  
al 31 de diciembre de 2020**

**Procesos de:**

-Adquisiciones, Arrendamientos y Servicios

**Área Responsables:**

Dirección General de Recursos Materiales y  
Servicios Generales.

Hoja

18 de 36

No.	Código del contrato	Descripción del contrato	Importe	Nombre del proveedor
17	2250939	Contratación de los Servicios del Programa de Aseguramiento Integral de Personas 2020	\$ 9'862,004.06	Grupo Mexicano de Seguros, S.A de C.V.
18	2267625	Contratación del Servicio de Limpieza en los Inmuebles de la Fiscalía General de la República a Nivel Nacional 2020	\$ 4'276,729.31	Decoaro y Supervision, S.A. de C.V.
19	2267667	Contratación del Servicio de Limpieza en los Inmuebles de la Fiscalía General de la República a Nivel Nacional 2020	\$ 6'433,056.89	Tecnolimpieza Delta, S.A. de C.V.
20	2267683	Contratación del Servicio de Limpieza en los Inmuebles de la Fiscalía General de la República a Nivel Nacional 2020	\$ 2'500,000.00	Limpio & Seguro del Norte, S.A de C.V.
21	2267687	Contratación del Servicio de Limpieza en los Inmuebles de la Fiscalía General de la República a Nivel Nacional 2020	\$ 2'002,220.69	Servicios de Limpieza y Seguridad EMVA, S. de R.L. de C.V.
22	2267673	Contratación del Servicio de Limpieza en los Inmuebles de la Fiscalía General de la República a Nivel Nacional 2020	\$ 41'379,310.34	Rapax, S.A. de C.V.
23	2270946	Adquisición de Paquetes de Alimentos Preparados para las Delegaciones Estatales de la Fiscalía General de la República	\$ 9'672,327.00	Productos Medellin, S.A. de C.V.
24	2290233	Contratación del Servicio de Limpieza en los Inmuebles de las Delegaciones de la Fiscalía General de la República a Nivel Nacional 2020	\$ 1,390'656.03.00	Gerlim S. A de C.V.
25	2290239	Contratación del Servicio de Limpieza en los Inmuebles de las Delegaciones de la Fiscalía General de la República a Nivel Nacional 2020	\$ 25'593,021.92	Limpieza Corporativa de Sin, S.A. de C.V.
26	2295663	Contratación del Servicio de Inserción para Publicar Edictos	\$ 4,137,931.03	R&R Publicidad Comercializadora de Medios, S.A. de C.V.



**Procesos de:**

-Adquisiciones, Arrendamientos y Servicios

**Área Responsables:**

Dirección General de Recursos Materiales y  
Servicios Generales.

Hoja  
19 de 36

No.	Código del contrato	Descripción del contrato	Importe	Nombre del proveedor
27	2305104	Contratación del Servicio de Mantenimiento Preventivo y Correctivo a Maquinaria y Equipo Propiedad de la Fiscalía General de la República en la Ciudad de México, Estado de México y el Instituto de Formación Profesional denominado "La Muralla", ubicados en el Estado de Querétaro	\$ 9'988,036.26	Corporativo Desci, S.A. de C.V.
28	2325332	Adquisición de Fajillas que Contienen Vales de Despensa de Papel para el Otorgamiento de Estimulos Económicos y Diversas Prestaciones para el Ejercicio Fiscal 2020	\$ 6'450,930.83	Toka Internacional, S.A.P.I. de C.V.
29	2338412	Adquisición de artículos de papelería y útiles de oficina con entrega en almacén general de la Fiscalía General de la República para cubrir las necesidades del Sector Central y con entrega directa a los usuarios solicitantes en las Delegaciones Estatales	\$ 6'933,598.66	Formas eficientes
30	2339482	Contratación de los Servicios de instalación, reparación, reubicación y remoción de cableado estructurado	\$ 17'241,379.31	Interconecta, S.A de C.V.
31	2340841	Contratación del Servicio de mantenimiento preventivo y correctivo a maquinaria y equipo propiedad de la Fiscalía General de la República, en 30 Estados del interior de la República Mexicana	\$ 866,854.08	Grupo Besco, S.A de C.V.
32	2340847	Contratación del Servicio de mantenimiento preventivo y correctivo a maquinaria y equipo propiedad de la Fiscalía General de la República, en 30 Estados del interior de la República Mexicana	\$ 1'146,129.31	Corporativo Desci, S.A de C.V.
33	2340850	Contratación del Servicio de mantenimiento preventivo y correctivo a maquinaria y equipo propiedad de la Fiscalía General de	\$ 22'944,506.01	Concretech, S.A de C.V.



<b>Procesos de:</b> -Adquisiciones, Arrendamientos y Servicios	<b>Área Responsables:</b> Dirección General de Recursos Materiales y Servicios Generales.	<b>Hoja 20 de 36</b>
---	--	--------------------------

No.	Código del contrato	Descripción del contrato	Importe	Nombre del proveedor
		la República, en 30 Estados del interior de la República Mexicana		
34	2369333	Contratación del Servicio de Actualización del Licenciamiento, Configuración y Puesta en Operación del Sistema Integral de Seguridad de la Red de Datos del CENAPI y la Coordinación de Métodos de Investigación (CMI)	\$11'569,971.08	Sistemas Especializados Brain, S.A de C.V.
35	2383154	Adquisición de medicamentos, material de curación y material odontológico	\$ 23,800.00	Clinilabs distribuciones científicas, S.A de C.V
36	2383159	Adquisición de medicamentos, material de curación y material odontológico	\$367,769.00	Medical Dimegar, S.A de C.V
37	2383162	Adquisición de medicamentos, material de curación y material odontológico	\$41,559.00	Hospi medical, S.A de C.V
38	2383173	Adquisición de medicamentos, material de curación y material odontológico	\$61,050.00	Farmacia de Genéricos, S.A de C.V.
39	2383164	Adquisición de medicamentos, material de curación y material odontológico	\$39,736.50	Objetivo en la salud, S.A de C.V.
40	2383167	Adquisición de medicamentos, material de curación y material odontológico	\$12,950 70	Aleaciones dentales zeyco, S.A de C.V.
41	2383170	Adquisición de medicamentos, material de curación y material odontológico	\$ 3,132.00	Instrumentación y Ciencias de la salud ICSA, S.A de C.V
42	2386850	Servicio de mantenimiento preventivo y correctivo a equipo diverso de fotografía, audio y video forense	\$ 4'652,802.58	Implementos fotográficos, S.A de C.V.
43	2413513	Adquisición de materiales y útiles para para el procesamiento en equipos informaticos	\$ 15,635.00	Distribuidora de reactivos y equipos para laboratorio, S.A de C.V





**Procesos de:**

-Adquisiciones, Arrendamientos y Servicios

**Área Responsables:**

Dirección General de Recursos Materiales y  
Servicios Generales.

Hoja

21 de 36

No.	Código del contrato	Descripción del contrato	Importe	Nombre del proveedor
44	2413536	Adquisición de materiales y útiles para para el procesamiento en equipos informáticos.	\$ 1'475,990.98	Excelente oficina y servicio, SA de C.V
45	2413532	Adquisición de materiales y útiles para para el procesamiento en equipos informáticos.	\$ 186,110.00	Gdh empresarial, SA de C.V
46	2413565	Adquisición de materiales y útiles para para el procesamiento en equipos informáticos.	\$ 14,592.00	Comercializadora de servicios industriales y suministros FH
47	2413560	Adquisición de materiales y útiles para para el procesamiento en equipos informáticos.	\$ 1'652,387.45	Alta Tecnología en abastecimientos y servicios, SA de C.V
48	2414728	Adquisición de equipos de aires acondicionados	\$ 27'661,890.00	Proyecto, servicio e ingeniería psi, SA de C.V
49	2414729	Adquisición de equipos de aires acondicionados	\$ 1'658,132.10	Diseño en habilitación, SA de C.V
50	2415818	Adquisición de materiales, accesorios y suministros para laboratorio para las diversas áreas de la Coordinación General de Servicios Periciales	\$100,899.00	Compañía Vilab, SA de C.V
51	2415882	Adquisición de materiales, accesorios y suministros para laboratorio para las diversas áreas de la Coordinación General de Servicios Periciales	\$500.00	Silferart SA de C.V
52	2415900	Adquisición de materiales, accesorios y suministros para laboratorio para las diversas áreas de la Coordinación General de Servicios Periciales	\$38,394.80	Tequimec, S de R.L. de C.V
53	2415837	Adquisición de materiales, accesorios y suministros para laboratorio para las diversas áreas de la Coordinación General de Servicios Periciales	\$ 127,050.00	Gicmac industrial, SA de C.V
54	2415843	Adquisición de materiales, accesorios y suministros para laboratorio para las diversas áreas de la Coordinación General de Servicios Periciales	\$ 1,296.00	Instrumentación y ciencias de la salud ICSA, SA de C.V



**Procesos de:**

-Adquisiciones, Arrendamientos y Servicios

**Área Responsables:**

Dirección General de Recursos Materiales y  
Servicios Generales.

Hoja  
22 de 36

No.	Código del contrato	Descripción del contrato	Importe	Nombre del proveedor
55	2415853	Adquisición de materiales, accesorios y suministros para laboratorio para las diversas áreas de la Coordinación General de Servicios Periciales	\$ 69,091.90	Metrix laboratorios, S.A de C.V
56	2415889	Adquisición de materiales, accesorios y suministros para laboratorio para las diversas áreas de la Coordinación General de Servicios Periciales	\$ 642,925.00	Silvera ciencia e ingeniería, S.A de C.V
57	2415861	Adquisición de materiales, accesorios y suministros para laboratorio para las diversas áreas de la Coordinación General de Servicios Periciales	\$ 5,360.00	Mmhealth solutions, S.A de C. V
58	2415865	Adquisición de materiales, accesorios y suministros para laboratorio para las diversas áreas de la Coordinación General de Servicios Periciales	\$494,500.00	proveedor de licitaciones nacionales S.A de C.V
59	2415873	Adquisición de materiales, accesorios y suministros para laboratorio para las diversas áreas de la Coordinación General de Servicios Periciales	\$36,153.08	reactivos y equipo S.A de C.V
60	2415830	Adquisición de materiales, accesorios y suministros para laboratorio para las diversas áreas de la Coordinación General de Servicios Periciales	\$ 1'245,794.00	distribuidora comercial Zogbi, S.A de C.V
61	2417448	Adquisición de equipo de conferencias Surface	\$ 80'350,880.00	Sinergy solutions S.A de C. V
62	2423775	Adquisición de fajillas que contienen vales de despensa de papel para el otorgamiento de la medida de fin de año en la fiscalía general de la república, para el ejercicio fiscal 2020	\$ 53'894,840.37	Toka internacional, S.A.P.I de C.V
<b>Total</b>			<b>\$657'937,935.05</b>	

Fuente: Información integrada en el Sistema CompraNet de los contratos suscritos por la Fiscalía General de la República al 31 de diciembre de 2020.



**Procesos de:**

-Adquisiciones, Arrendamientos y Servicios

**Área Responsables:**

Dirección General de Recursos Materiales y  
Servicios Generales.

Hoja

23 de 36

Si en los **132 contratos adjudicados por Licitación Pública**, con un importe total de \$706'777.406.45 (setecientos seis millones, setecientos setenta y siete mil, cuatrocientos seis pesos 45/100 m.n.) (100.0%), **se hubieran respetado los montos de actuación** para el ejercicio 2020; **43 contratos (32.58%), que ascienden a la cantidad de \$44'767,936.49 (6.33%)**, su procedimiento de adjudicación pudo haber sido **por Invitación a cuando menos tres personas**; ya que el importe máximo para contratar bajo este supuesto es de \$4'392,920.00, incluyendo IVA; pues se determinó que los montos contratados para estos, eran menores al importe máximo para contratar por Invitación a cuando menos tres personas, como se muestra en el siguiente cuadro:

No.	Código del contrato	Descripción del contrato	Importe	Nombre del proveedor
1	2252777	Servicios de Traducción Especializada de Diferentes Textos a Diferentes Idiomas o Lenguas, Interpretación Simultánea y/o Consecutiva a Diferentes Idiomas o Lenguas.	\$ 1'887,965.52	Luer Traductores Asociados, S.C.
2	2260093	Adquisición de Bienes Perecederos, Procesados y Semiprocesados, (Consolidada)	\$ 3'362,992.24	Procesadora y Distribuidora los Chaneques, S.A. de C.V.
3	2292008	Contratación para la Prestación de los Servicios de Análisis Clínicos y de Gabinete en Sitio, en el Centro de Evaluación y Control de Confianza de la FGR	\$ 3'781,000.75	Lapl, S.A. de C.V.
4	2316487	Suministro de Gas Licuado de Petróleo 2020	\$ 556,034.48	Grupo Centurion Combustibles, S.A.P.I. de C.V.
5	2324799	Servicio de Jardinería 2020	\$ 620,689.65	Mossc, S.A. de C.V.
6	2327011	Adquisición de Agua Embotellada para las Unidades Administrativas y Órganos Desconcentrados del Sector Central	\$ 904,680.00	Bebidas Purificadas, S de R.L. de C.V.
7	2329328	Contratación del Servicio de Mantenimiento Preventivo y Correctivo para el Parque Vehicular con Motor a Gasolina o Diesel Propiedad o en uso de la FGR	\$ 2'844,827.59	Servicios Corporativos Kemper, S.A. de C.V.



**Procesos de:**

-Adquisiciones, Arrendamientos y Servicios

**Área Responsables:**

Dirección General de Recursos Materiales y  
Servicios Generales.

Hoja  
24 de 36

No.	Código del contrato	Descripción del contrato	Importe	Nombre del proveedor
8	2338094	Suministro de Llantas para Vehículos que incluye el Servicio de Alineación, Balanceo y Válvulas para el Parque Vehicular terrestre, propiedad y en uso de la FGR, en el Sector Central.	\$ 618,006.55	Bodega de Llantas la Viga, SA de C.V.
9	2343852	Servicio de Fumigación en los Inmuebles de la FGR 2020.	\$ 935,344.82	Criservices, SA de C.V.
10	2344395	Servicio de impresión en offset de papelería, documentos oficiales y diversos materiales, de la FGR	\$ 1'482,758.62	Impresora Silvaform, SA de C.V.
11	2344940	Contratación del Servicio de mantenimiento preventivo y correctivo a los equipos extintores instalados en los inmuebles de la FGR	\$ 901,550.00	Gadark SA de C.V.
12	2346002	Servicio de Mantenimiento Preventivo y Correctivo a los Sistemas Contra Incendios, Instalados en los Inmuebles de la FGR	\$ 1'575,927.59	Mak Extinguisher de México SA de C.V.
13	2348487	Servicio de Mantenimiento y Conservación de Mobiliario de Oficina de las Unidades Administrativas que Integran la FGR dentro de la Ciudad de México y su Zona Metropolitana	\$ 1'007,710.48	Eduardo Cruz Muñoz
14	2351522	Contratación de los Servicios de inspección y calibración y/o reparación de los equipos de prueba de los laboratorios de aviónica y de pruebas no destructivas propiedad de la FGR	\$ 106,050.00	Nueva Aeronautica Profesional SA de C.V.
15	2359798	Contratación del Servicio de mantenimiento preventivo y correctivo a los sistemas de detección de humo, alarma y voiceo, instalados en inmuebles de la FGR	\$ 2'514,411.21	Grupo Emsise SA. de C.V



**Procesos de:**

-Adquisiciones, Arrendamientos y Servicios

**Área Responsables:**

Dirección General de Recursos Materiales y  
Servicios Generales.

Hoja

25 de 36

No.	Código del contrato	Descripción del contrato	Importe	Nombre del proveedor
16	2359829	Adquisición Consolidada de Alimento para Perros de Trabajo para la FGR	\$ 556,970.20	VP Ingenieria y Servicios del Altiplano S.A de C.V.
17	2359830		\$685,970.00	Pet Foods S.A. de C.V.
18	2361209	Contratación del Servicio de fletes y maniobras	\$ 1'738,793.10	Transportadora Nacional S.A de C.V.
19	2363971	Contratación de los Servicios de inspección y calibración y/o reparación de los equipos de prueba de los laboratorios de aviónica y de pruebas no destructivas propiedad de la FGR	\$ 3'199,050.00	Nueva Aeronáutica Profesional S.A de C.V.
20	2371740	Contratación del Servicio de Renovación, Mantenimiento y Soporte Técnico de la Plataforma de Virtualización Red Hat del CENAPI y la Coordinación de Métodos de Investigación (CMI)	\$ 1'724,137.93	Ingenieros Profesionales en Comunicaciones, S.A de C.V.
21	2372509	Servicio de limpieza de habitaciones, espacios académicos, oficinas y áreas comunes para las instalaciones conocidas como "la muralla"	\$ 3'879,310.34	Decoaro y Supervisión S.A de C.V.
22	2373003	Adquisición de Artículos de Papelería y Útiles de Oficina con Entrega en Almacén General de la FGR para Cubrir las Necesidades del Sector Central y con Entrega Directa a los Usuarios Solicitantes en las Delegaciones Estatales	\$ 99,391.55	VP Ingenieria y Servicios del Altiplano S.A de C.V.
23	2373022		\$ 512,726.76	Innovation in Solutions and Services Group S.A de C.V.
24	2373026		\$ 228,126.40	Mayoristas de Muebles y Equipos S.A de C.V.
25	2373034		\$ 208,367.39	Formas Eficientes
26	2384588	Servicio para el desarrollo de la metodología y realización de la base nacional de violencia política contra las mujeres en razón de género	\$ 984,442.80	Evaluare expertos en políticas públicas, S.A de C.V.



**Procesos de:**

-Adquisiciones, Arrendamientos y Servicios

**Área Responsables:**

Dirección General de Recursos Materiales y  
Servicios Generales.

Hoja

26 de 36

No.	Código del contrato	Descripción del contrato	Importe	Nombre del proveedor
27	2392922	Adquisición de equipo de protección (caretas) para los servidores públicos de la fiscalía general de la república	\$ 1'127,000.00	Grupo empresarial dzmundy, SA de CV.
28	2396456	Servicio de mantenimiento preventivo y correctivo para los equipos de los centros de computo de la coordinación de métodos de investigación segunda convocatoria	\$ 856,472.33	Sinteg en Mexico, SA de C.V.
29	2406807	Adquisición de bobinas de papel fotográfico y bobinas con cinta ribon para impresión de fotografías por sublimación térmica y pruebas psicológicas	\$ 128,674.00	Fuji llama, SA de C.V.
30	2406824		\$ 1'324,550.00	Colorcassettes, SA de C.V.
31	2409364	adquisición de material eléctrico	\$ 7,482.00	Ingenieria industrial GSM
32	2409368		\$ 53,716.50	Eléctrica virgo, SA de C.V.
33	2409365		\$ 157,318.50	Abastecedora y distribuidora del sureste Garcia hnos., SA de C.V.
34	2409369		\$97,800.00	Servicio electrónico y mantenimiento industrial, SA de C.V.
35	2409363		\$ 17,708.00	Enerveral, S de R.L.
36	2409366		\$ 73,832.50	Alta tecnología en abastecimientos y servicios SA de C.V.
37	2409367		adquisición de material eléctrico	\$ 7,217.00
38	2408930	adquisición de prendas de protección personal para la coordinación general de servicios periciales	\$ 2,262.03	Consorcio comercial Mark, SA de C.V.
39	2408929		\$ 112,320.00	Diseño y Producción HGV, SA de C.V.
40	2408925		\$ 145,580.59	Comercializadora industrial hermanos cervantes SA de C.V.
41	2408928		\$ 4,585.00	Patricia Paz del Ángel



**Procesos de:**

-Adquisiciones, Arrendamientos y Servicios

**Área Responsables:**

Dirección General de Recursos Materiales y Servicios Generales.

Hoja  
27 de 36

No.	Código del contrato	Descripción del contrato	Importe	Nombre del proveedor
42	2414112	contratación del servicio de mantenimiento preventivo y correctivo a equipo diverso de los laboratorios de química y genética forense	\$2,349,137.07	Isaac esteban Hernandez Fernández
43	2408936	adquisición de prendas de protección personal para la coordinación general de servicios periciales	\$ 1'335,045.00	Struny Ochrana, S.A de C.V.
<b>Total</b>			<b>\$44'767,936.49</b>	

**Fuente:** Información integrada en el Sistema CompraNet de los contratos suscritos por la Fiscalía General de la República al 31 de diciembre de 2020.

Por último, si de los **132 contratos** adjudicados por Licitación Pública, con un importe total de \$706'777,406.45 (setecientos seis millones, setecientos setenta y siete mil, cuatrocientos seis pesos 45/100 m.n.) (100.0%), **se hubieran respetado los montos de actuación** para el ejercicio 2020; **27 contratos (20.45%), que ascienden a la cantidad de \$4'071,534.91 (0.58%), su procedimiento de adjudicación pudo haberse llevado por Adjudicación Directa**, ya que la cantidad máxima para adjudicar bajo este rubro es de \$636,840.00 con IVA; pues se determinó que los montos contratados para estos son menores al importe máximo para contratar por Adjudicación Directa, como se muestra en el siguiente cuadro:

No.	Código del contrato	Descripción del contrato	Importe	Nombre del proveedor
1	2276365	Adquisición y Suministro de Periódicos y Revistas para la Fiscalía General de la Republica	\$ 258,620.69	Comercializadora de Medios Escritos, S.A. de C.V.
2	2280697	Contratación Del Servicio de Monitoreo para la Fiscalía General de la Republica.	\$ 302,322.58	Logica en Medios, S.A. de C.V.
3	2313708	Servicio de Mantenimiento Preventivo y Extraordinario a Filtros Purificadores de Agua 2020	\$ 94,827.59	Grupo Industrial Anjo, SA de C.V.
4	2325172	Adquisición de Pruebas Psicológicas	\$ 178,439.17	Vesalius, S.A de C.V.



**FGR**  
FISCALÍA GENERAL  
DE LA REPUBLICA

**ÓRGANO INTERNO DE CONTROL  
ÁREA DE AUDITORÍA INTERNA**  
Informe de Contrataciones  
al 31 de diciembre de 2020

Procesos de:

-Adquisiciones, Arrendamientos y Servicios

Área Responsables:

Dirección General de Recursos Materiales y  
Servicios Generales.

Hoja

28 de 36

No.	Código del contrato	Descripción del contrato	Importe	Nombre del proveedor
5	2329316	Contratación del Servicio de Síntesis de Prensa Digitalizada para la Fiscalía General de la República	\$ 211,250.00	Grupo Arte y Comunicación, S.C.
6	2335514	Servicio de Mantenimiento Preventivo y Correctivo para el Parque Vehicular Tipo Motocicleta Propiedad o en uso de La FGR	\$ 500,000.00	Ferbel Norte, S.A. de C.V.
7	2361239	Servicio de Mantenimiento Preventivo y Correctivo para los Equipos de Oficina y Administración de las Unidades Administrativas que Integran la FGR, dentro de la Ciudad de México y su Zona Metropolitana.	\$ 267,696.03	Multiservicios Damu S.A de C.V.
8	2366224	Asesoría para el desarrollo de una estrategia para la prevención del ejercicio de violencia de género en el ámbito laboral y familiar.	\$ 210,000.00	Acciones para la Igualdad entre mujeres y hombres APIMH AC.
9	2369552	Adquisición Consolidada de Material de Limpieza	\$ 7,740.00	Corporación Vazor S.A de C.V.
10	2369554		\$ 78,312.52	Brisol destellos de Limpieza S.A de C.V.
11	2369558		\$ 14,338.35	Patricia Paz del Ángel
12	2383936	Adquisición de reactivos químicos con accesorios para la realización de exámenes toxicológicos (kits)	\$528,000.00	Adnexam Biodiagnosticos Laboratorios, SA de C.V.
13	2383888	Contratación de la prestación del servicio de asesoría externa de seguros de bienes patrimoniales	\$120,000.00	PCP agente de seguros y de fianzas, SA de C.V.
14	2399892	Contratación del servicio de prevención y detección del hostigamiento y acoso sexual en el ordenamiento jurídico	\$ 170,689.66	Memoria y Tolerancia, A.C.
15	2405519	Servicio de mantenimiento preventivo y correctivo a equipo de refrigeración para conservación de cadáveres, a equipos diversos del centro médico forense federal y a cámara de refrigeración y equipo diverso de la unidad móvil para traslado de cadáveres y restos óseos	\$ 193,965.52	Corporativo Desci, SA de C.V.



**Procesos de:**

-Adquisiciones, Arrendamientos y Servicios

**Área Responsables:**

Dirección General de Recursos Materiales y  
Servicios Generales.

Hoja

29 de 36

No.	Código del contrato	Descripción del contrato	Importe	Nombre del proveedor
16	2412218	Servicio para la impartición de cursos de capacitación en argumentación jurídica con perspectiva de género	\$ 150,000.00	Precisa Consultoría especializada
17	2412814	Adquisición consolidada de material de seguridad e higiene para la coordinación de métodos de investigación	\$ 3,850.00	Forefront in health SA de C.V.
18	2412813		\$ 29,400.00	Med evolution, S.A.P.I. de C.V.
19	2412815		\$ 3,250.00	Diseño y Producción HGV, SA de C.V.
20	2412816		\$ 5,400.00	Industria de la Construcción & proyecto vial, SA de C.V.
21	2412817		\$ 167,950.00	GRP Tecnología y desarrollo, SA de C.V.
22	2412818		\$ 42,291.00	Comercializadora Dorotery, S de R.L. de C.V.
23	2412812		\$246,876.00	Diseño en habilitación, SA de C.V.
24	2414730	Contratación del servicio "la obligación del estado mexicano en la violencia contra la mujer: prevención e investigación del delito de feminicidio"	\$ 180,000.00	Grupo editorial y de Investigación polaris SA de C.V.
25	2416574	Adquisición de vestuario y uniformes para servidores públicos de la dirección general de comunicación social de la fiscalía general de la república	\$ 64,189.00	José Navarro Ortiz
26	2416575		\$ 26,680.00	Gloria Donaji Salvador Blacio
27	2416576		\$ 15,446.80	Abastecedora Rugros, SA de C.V.
<b>Total</b>			<b>\$4'071,534.91</b>	

**Fuente:** Información integrada en el Sistema CompraNet de los contratos suscritos por la Fiscalía General de la República al 31 de diciembre de 2020

En esta clasificación destaca una sesión del Subcomité Revisor de Convocatorias, en el cual se dio dictamen de procedencia al "Servicio de Mantenimiento Preventivo y Extraordinario a Filtros Purificadores de Agua 2020", para contratarse a través de Licitación Pública por el monto de \$110,000.00, que terminó adjudicándose por \$94,827.59 en la Licitación Pública de



**Procesos de:**

-Adquisiciones, Arrendamientos y Servicios

**Área Responsables:**

Dirección General de Recursos Materiales y  
Servicios Generales.

Hoja

30 de 36

clave LA-049000975-E18-2020, que por economía y costos administrativos (horas/hombre empleadas para realizar la convocatoria y sus anexos; el personal administrativo y del área técnica que intervino en el proceso; la actuación de los asesores, etc.), **bien pudo llevarse a cabo mediante una Adjudicación Directa.**

El Órgano Interno de Control, a partir del mes de Julio de 2020 (inicio del tercer trimestre) en los comentarios emitidos en el Subcomité Revisor de Bases Subreco, se cuestionó lo siguiente: ¿Por qué llevar una Licitación Pública, si conforme los montos de actuación puede ser una Invitación a cuando menos tres personas o por Adjudicación directa? y quedó establecido en actas la respuesta del área contratante que en la mayoría de los casos mencionan que: "*En aras de obtener las mejores condiciones, en cuanto a precio, calidad, oportunidad y atendiendo a lo que señala nuestra ley suprema, la Constitución Política de los Estados Unidos Mexicanos en su artículo 134, tercer párrafo Dice:*

*"... Las adquisiciones, arrendamientos y enajenaciones de todo tipo de bienes, prestación de servicios de cualquier naturaleza y la contratación de obra que realicen, se adjudicaran o llevaran a cabo a través de licitaciones públicas mediante convocatoria pública para que libremente se presenten proposiciones".*

Pero entonces no se cumple estrictamente con esta disposición constitucional, ya que del presupuesto comprometido al 31 de diciembre de 2020, **el 81.18%**, es decir, \$3,076'024,102.63 (tres mil, setenta y seis millones, veinticuatro mil, ciento dos pesos 63/100 m.n.), **se ejerció a través de procesos de excepción a la Licitación Pública amparados en el artículo 41 de la Ley de Adquisiciones, Arrendamientos y Servicios del Sector Público (LAASSP); razón por la cual se observa que la Licitación Pública, durante el ejercicio fiscal 2020, no fue el procedimiento por el cual optó la Fiscalía General de la República en la adquisición de bienes y servicios.**

El resumen, a continuación, se muestran agrupados **los 132 contratos** que se adjudicaron en procesos de Licitación Pública, durante el ejercicio 2020, los cuales ascendieron a \$706'777.406.45 (setecientos seis millones, setecientos setenta y siete mil, cuatrocientos seis pesos 45/100 m.n.), conforme a la clasificación realizada por el Órgano Interno de Control:



**Procesos de:**

-Adquisiciones, Arrendamientos y Servicios

**Área Responsables:**

Dirección General de Recursos Materiales y  
Servicios Generales.

Hoja

31 de 36

Concepto	Importe	Porcentaje	Núm. de Contratos
Licitación Pública	\$657,937,935.05	93.09%	62
Se pudo haber realizado por una Invitación Restringida	\$44,767,936.49	6.33%	43
Se pudo haber realizado por Adjudicación Directa	\$4,071,534.91	0.58%	27
<b>Total</b>	<b>\$706'777,406.45</b>	<b>100.00%</b>	<b>132</b>

**Fuente:** Información integrada en el Sistema CompraNet de los contratos suscritos por la Fiscalía General de la República al **31 de diciembre de 2020**.

En conclusión, se determinó que conforme a los montos de actuación autorizados para el ejercicio fiscal 2020, la adjudicación de **62 contratos** por \$ 657'937,935.05 (**93.09%**) se ajustó correctamente al proceso de Licitación Pública; sin embargo, **en 43 contratos** por \$44'767,936.49 (**6.33%**), la opción más pertinente para llevarlos a cabo **podría haber sido por Invitación a cuando menos tres personas y en los restantes 27 contratos** por un monto de \$4'071,534.91 (**0.58%**), por economía y costos administrativos de procedimiento, **podieron bien llevarse a cabo por medio de una Adjudicación Directa**.

Es importante referir, que en los siguientes procedimientos de Licitación Pública, la recepción de las propuestas y los fallos respectivos, se programaron para los últimos días del mes de diciembre de 2020, **con tiempos muy cortos para la evaluación de las propuestas y la emisión del fallo respectivo**, lo que pudiera provocar evaluaciones deficientes, la presentación de inconformidades, incluso la declaración de desierta de la Licitación respectiva:



**Procesos de:**

-Adquisiciones, Arrendamientos y Servicios

**Área Responsables:**

Dirección General de Recursos Materiales y Servicios Generales.

Hoja

32 de 36

No.	DESCRIPCIÓN	PRESUPUESTO	RECEPCION Y APERTURA DE PROPUESTAS	FALLO
1	Servicio de inserción para publicar edictos, notificaciones, citatorios, emplazamientos, convocatorias, extinción de dominio y demás comunicaciones oficiales, en periódicos de circulación nacional que requiera la Fiscalía General de la República	\$6'000,000.00	21-12-20	23-12-20
2	Contratación del Servicio de limpieza en los inmuebles de la Fiscalía General de la República a nivel nacional 2021	\$100'187,245.00	21-12-20	23-12-20
3	Servicio integral de impresión, digitalización y fotocopiado de documentos (para los ejercicios 2021, 2022, 2023 y 2024)	\$500'000,000.00	28-12-20	30-12-20
4	Suministro de alimentos en sitio (comida y box lunch)	\$35'580,701.00	28-12-20	30-12-20
5	Servicios integrales al centro de datos La Muralla	\$36'000,000.00	28-12-20	31-12-20
6	Servicio Integral funerario para la Policía Federal Ministerial	\$1'500,000.00	28-12-20	30-12-20
7	Adquisición de paquetes de alimentos preparados para personas presentadas y detenidas dentro de las instalaciones de la Fiscalía General de la República	\$9'331,456.00	28-12-20	29-12-20
8	Contratación del servicio médico para perros de trabajo	\$2'500,000.00	28-12-20	30-12-20



**FGR**  
FISCALÍA GENERAL  
DE LA REPUBLICA

**ÓRGANO INTERNO DE CONTROL  
ÁREA DE AUDITORÍA INTERNA  
Informe de Contrataciones  
al 31 de diciembre de 2020**

**Procesos de:**

-Adquisiciones, Arrendamientos y Servicios

**Área Responsables:**

Dirección General de Recursos Materiales y Servicios Generales.

Hoja

33 de 36

9	Contratación del Servicio de mantenimiento preventivo y correctivo, mejoras y adecuaciones a maquinaria y equipo propiedad de la Fiscalía General de la República en la Ciudad de México, Estado de México y el Instituto de Formación Profesional denominado "La Muralla", ubicado en el Estado de Querétaro	\$16'953,392.00	28-12-20	30-12-20
10	Servicio de suministro de gas licuado de petróleo, en los edificios de dormitorios y áreas comunes para las instalaciones conocidas como "La Muralla"	\$772,947.00	30-12-2020	31-dic-20

Destacó por su importancia, la contratación del **Servicio integral de impresión, digitalización y fotocopiado de documentos** (para los ejercicios 2021, 2022, 2023 y 2024), con un presupuesto de \$500'000,000.00; en cuyo procedimiento, el fallo fue diferido en una ocasión, **determinándose el 30 de diciembre de 2020, declarar desierto el procedimiento al no existir proposiciones solventes.**



**FGR**  
FISCALÍA GENERAL  
DE LA REPÚBLICA

**ÓRGANO INTERNO DE CONTROL  
ÁREA DE AUDITORÍA INTERNA  
Informe de Contrataciones  
al 31 de diciembre de 2020**

**Procesos de:**

-Adquisiciones, Arrendamientos y Servicios

**Área Responsables:**

Dirección General de Recursos Materiales y  
Servicios Generales.

Hoja

34 de 36

**III) Conclusiones al análisis realizado a los procesos de adjudicación suscritos al 31 de diciembre 2020, con base en los artículos 41 y 42 de la Ley de Adquisiciones, Arrendamientos y Servicios del Sector Público, así como por Licitación Pública.**

- Conforme a los contratos del ejercicio 2020, se puede determinar un presupuesto comprometido de aproximadamente **el 92.53%** (\$3,788'963,699.05), respecto del presupuesto autorizado (\$4,094'800.194).
- Del presupuesto comprometido al 31 de diciembre de 2020, **el 81.18%** (\$3,076'024,102.63) **se realizó por medio de procesos de excepción a la Licitación Pública amparados en el artículo 41 de la Ley de Adquisiciones, Arrendamientos y Servicios del Sector Público; razón por la cual se reitera, que la Licitación Pública, durante el ejercicio de 2020, no fue el procedimiento por el cual optó la Fiscalía General de la República en la adquisición de bienes y servicios.**
- Conforme al **artículo 42 de la Ley de Adquisiciones, Arrendamientos y Servicios del Sector Público y de acuerdo a los montos de actuación** autorizados para el ejercicio 2020. Si el área contratante hubiese atendido estrictamente la norma, el importe por Invitación Restringida a cuando menos tres personas y por Adjudicación directa de acuerdo a la clasificación que realizó este Órgano Interno de Control, sería la siguiente:



**Procesos de:**

-Adquisiciones, Arrendamientos y Servicios

**Área Responsables:**

Dirección General de Recursos Materiales y Servicios Generales.

Hoja

35 de 36

Concepto	Importe
Se pudo haber realizado por Invitación Restringida (y se realizó por el artículo 41)	\$27'239,664.00
Se pudo haber realizado por Adjudicación Directa (y se realizó por el artículo 41)	\$1'120,798.00
Se pudo haber realizado por Invitación Restringida ( y se realizó por licitación Pública)	\$44'767,936.49
Se pudo haber realizado por Adjudicación Directa ( y se realizó por licitación Pública)	\$4'071,534.91
Contrataciones por el artículo 42 (realizadas conforme a la normativa)	4'578,361.97
<b>Total</b>	<b>\$81'778,295.37</b>

La suma de las contrataciones bajo este concepto no hubiera rebasado el **treinta por ciento (30%)** del presupuesto de adquisiciones, arrendamientos y servicios conforme a la normativa citada; por el contrario, **se hubieran evitado costos administrativos** horas/hombre empleadas para realizar la convocatoria y sus anexos (en caso de adjudicaciones directas); el personal administrativo y del área técnica que interviene en el proceso; la actuación de los asesores; costos fijos de energía eléctrica; costos de publicaciones; etc.

- Existió **una inadecuada planeación y programación** de ciertas contrataciones, pues en el mes de diciembre de 2020, aún estaban consideradas algunas de importancia significativa, cuyos actos del procedimiento (*recepción y apertura de las propuestas, así como los fallos correspondientes*) se programaron para los últimos días del año, **con tiempos muy cortos para la evaluación de las propuestas y la emisión del fallo respectivo**, lo que pudiera provocar evaluaciones deficientes, la presentación de inconformidades, incluso, la declaración de desierta de la Licitación respectiva.



**FGR**  
FISCALÍA GENERAL  
DE LA REPÚBLICA

**ÓRGANO INTERNO DE CONTROL  
ÁREA DE AUDITORÍA INTERNA  
Informe de Contrataciones  
al 31 de diciembre de 2020**

**Procesos de:**

-Adquisiciones, Arrendamientos y Servicios

**Área Responsables:**

Dirección General de Recursos Materiales y  
Servicios Generales.

Hoja

36 de 36

#### IV) Recomendaciones

- 1) En virtud de las decisiones administrativas que se han llevado a cabo sobre los procesos de adjudicación al amparo de los artículos 41 y 42 de la Ley de Adquisiciones, Arrendamientos y Servicios del Sector Público y mediante Licitación Pública, en materia de Adquisiciones, Arrendamientos y Servicios, **este Órgano Interno de Control recomienda** que el área competente en la Fiscalía General de la República **emita una regulación específica que oriente a las áreas requirentes, acerca de cuándo una adjudicación puede realizarse mediante un proceso distinto al que, por su naturaleza, monto y necesidades del servicio, bien podía llevarse a cabo bajo los supuestos previstos en la Ley de Adquisiciones, Arrendamientos y Servicios del Sector Público.**
- 2) **Reforzar la planeación y programación** de las adquisiciones al interior de la Fiscalía General de la República, a efecto de asegurar procesos más eficientes y eficaces, **que aseguren la contratación de bienes y servicios que satisfagan las necesidades institucionales.**
- 3) **Asegurar el acceso del Órgano Interno de Control**, en tiempo real, **a los sistemas de información sobre el control en el ejercicio del gasto de la Fiscalía General de República**, en materia de programas administrativos, a fin de acompañar a las áreas normativas y requirentes en sus procesos de adquisiciones, arrendamientos y servicios, con el fin de ejercer sus facultades de prevención y asistencia técnica para las unidades administrativas, en beneficio de la Institución y en la mejora de sus procesos administrativos, como sustantivos.





**CÁMARA DE  
DIPUTADOS**  
LXIV LEGISLATURA

---

**Secretario de Servicios Parlamentarios:** Hugo Christian Rosas de León; **Director General de Crónica y Gaceta Parlamentaria:** Gilberto Becerril Olivares; **Directora del Diario de los Debates:** Eugenia García Gómez; **Jefe del Departamento de Producción del Diario de los Debates:** Oscar Orozco López. Apoyo Documental: **Dirección General de Proceso Legislativo,** José de Jesús Vargas, director. Oficinas de la Dirección del Diario de los Debates de la Cámara de Diputados del Congreso de la Unión: Palacio Legislativo, avenida Congreso de la Unión 66, edificio E, cuarto nivel, colonia El Parque, delegación Venustiano Carranza, CP 15969. Teléfonos: 5036-0000, extensiones 54039 y 54044. **Página electrónica:** <http://cronica.diputados.gob.mx>