



**CÁMARA DE  
DIPUTADOS**  
LXIV LEGISLATURA

# Diario de los Debates

ÓRGANO OFICIAL DE LA CÁMARA DE DIPUTADOS  
DEL CONGRESO DE LOS ESTADOS UNIDOS MEXICANOS

Segundo Periodo de Sesiones Ordinarias del Tercer Año de Ejercicio

**Presidenta**

**Diputada Dulce María Sauri Riancho**

Año III

Miércoles 10 de febrero de 2021

Sesión 5 Anexo "A"

## **Mesa Directiva**

### **Presidenta**

Dip. Dulce María Sauri Riancho

### **Vicepresidentes**

Dip. María de los Dolores Padierna Luna

Dip. Xavier Azuara Zúñiga

Dip. María Sara Rocha Medina

### **Secretarios**

Dip. María Guadalupe Díaz Avilés

Dip. Karen Michel González Márquez

Dip. Martha Hortencia Garay Cadena

Dip. Julieta Macías Rábago

Dip. Héctor René Cruz Aparicio

Dip. Lyndiana Elizabeth Bugarín Cortés

Dip. Mónica Bautista Rodríguez

## **Junta de Coordinación Política**

### **Presidente**

Dip. Moisés Ignacio Mier Velasco  
Coordinador del Grupo Parlamentario de  
Movimiento de Regeneración Nacional

### **Coordinadores de los Grupos Parlamentarios**

Dip. Juan Carlos Romero Hicks  
Coordinador del Grupo Parlamentario del  
Partido Acción Nacional

Dip. René Juárez Cisneros  
Coordinador del Grupo Parlamentario del  
Partido Revolucionario Institucional

Dip. Reginaldo Sandoval Flores  
Coordinador del Grupo Parlamentario del  
Partido del Trabajo

Dip. Fabiola Raquel Guadalupe Loya Hernández  
Coordinadora del Grupo Parlamentario de  
Movimiento Ciudadano

Dip. Jorge Arturo Argüelles Victorero  
Coordinador del Grupo Parlamentario del  
Partido Encuentro Social

Dip. Arturo Escobar y Vega  
Coordinador del Grupo Parlamentario del  
Partido Verde Ecologista de México

Dip. Verónica Beatriz Juárez Piña  
Coordinadora del Grupo Parlamentario del  
Partido de la Revolución Democrática



**CÁMARA DE  
DIPUTADOS**  
LXIV LEGISLATURA

# Diario de los Debates

ÓRGANO OFICIAL DE LA CÁMARA DE DIPUTADOS  
DEL CONGRESO DE LOS ESTADOS UNIDOS MEXICANOS

Segundo Periodo de Sesiones Ordinarias del Tercer Año de Ejercicio

Director General de Crónica y Gaceta Parlamentaria Gilberto Becerril Olivares	Presidenta  Diputada Dulce María Sauri Riancho	Directora del Diario de los Debates Eugenia García Gómez
Año III	Ciudad de México, miércoles 10 de febrero de 2021	Sesión 5 Anexo "A"

## SUMARIO

### COMUNICACIONES OFICIALES

De El Colegio de Sonora, de las Universidades de Colima, Autónoma de Aguascalientes, y Autónoma de Tlaxcala con las que remiten informes sobre las auditorías externas de sus respectivas matrículas correspondientes al segundo semestre de 2020.



## Asociación Mexicana de Órganos de Control y Vigilancia en Instituciones de Educación Superior, A. C.

H. Puebla de Z., a 22 de enero de 2021

Oficio: AMOCVIES 010/2021

Asunto: Se envía Informe de Resultados de Auditoría Externa al  
Segundo Informe Semestral de Matrícula 2020.

**DR. JUAN POOM MEDINA**  
**RECTOR DEL COLEGIO DE SONORA**  
**P R E S E N T E**

Me es grato saludarle cordialmente y enviarle, con el presente, el Informe de Resultados de la Auditoría Externa a la Matrícula del Segundo Informe Semestral 2020 de su Institución, realizada por la Asociación Mexicana de Órganos de Control y Vigilancia en Instituciones de Educación Superior, A.C. (AMOCVIES, A.C.), a través de uno de sus miembros asociados.

De conformidad con el tercer párrafo del artículo 1 y la fracción III, del artículo 37 del Presupuesto de Egresos de la Federación para el ejercicio fiscal 2020, las Instituciones Públicas de Educación Superior deberán enviar a la Cámara de Diputados (Presidencia de la Mesa Directiva de la actual Legislatura Federal) y a la Secretaría de Educación Pública (Dirección General de Educación Superior Universitaria e Intercultural DGESUI/SES/SEP) la siguiente documentación **en forma impresa y en medios electrónicos**:

1. Informe de Resultados de la Auditoría a la Matrícula del Segundo Informe Semestral 2020 (documento anexo).
2. Informe Semestral Específico sobre la ampliación de la matrícula del Segundo informe semestral 2020 y su explicación (elaborado por la Institución).
3. Informe de Matrícula emitido por la DGESUI/SES/SEP (llenado por la Institución), **se requiere el archivo en formato Excel.**

Agradezco a Usted la confianza que nos depositó para la realización de esta revisión, reiterándole la seguridad de haber desarrollado un trabajo profesional, imparcial y objetivo, así como nuestro compromiso de continuar sumando esfuerzos en beneficio de nuestras Instituciones de Educación Superior.

Sin otro particular, sirva la presente para agradecer su atención y consideración respetuosa.

Reciba usted mi más distinguida consideración y respeto.

**A T E N T A M E N T E**

  
**DR. HÉCTOR GRANADOS RODRÍGUEZ**  
**PRESIDENTE DEL CONSEJO DIRECTIVO**  
**AMOCVIES, A. C.**



Anexo: Informe de Resultados de Auditoría Externa a la Matrícula del Segundo Informe Semestral 2020  
C.c.p. Dirección General de Educación Superior Universitaria e Intercultural. Subsecretaría de Educación Superior, SEP,  
Presente.  
C.c.p. Archivo.



# Asociación Mexicana de Órganos de Control y Vigilancia en Instituciones de Educación Superior, A. C.

**DR. JUAN POOM MEDINA**  
**RECTOR DE EL COLEGIO DE SONORA.**  
**P R E S E N T E:**

Con base en las disposiciones del Presupuesto de Egresos de la Federación para el Ejercicio Fiscal 2020; las consideraciones en relación a la matrícula emitidas por la SEP y su solicitud para que la AMOCVIES, A.C. auditara el Segundo informe semestral de matrícula y su variación con respecto al año anterior, la Universidad Autónoma de San Luis Potosí fue designada como Auditor Externo AMOCVIES, A.C. para efectuar la auditoría a la matrícula de El Colegio de Sonora.

## **OBJETIVO**

Verificar la confiabilidad de los datos reportados en los informes de matrícula del Segundo semestre en cumplimiento de las disposiciones que aplican del artículo 37, fracción III, del Presupuesto de Egresos de la Federación para el ejercicio fiscal 2020.

## **ALCANCES**

Recibida la información de la matrícula conforme a las indicaciones y formatos determinados por la SEP, cuyo contenido es responsabilidad de la Coordinación de Posgrado de El Colegio de Sonora, se analizó de la siguiente manera.

- I. Se revisó el cálculo de la muestra de los expedientes escolares de alumnos con base en la fórmula proporcionada por AMOCVIES, A.C., la estratificación se realizó por programa educativo. El total de matrícula del Colegio reportado en el informe DGESEU-SEP es de 85 alumnos y la muestra que se revisó fue el total de los expedientes escolares.
- II. La auditoría consistió en la confrontación de la evidencia que soporta las cifras de la matrícula reportadas en el Segundo informe semestral de matrícula con base en el esquema determinado por la AMOCVIES, A.C., comprometiéndose a presentar los resultados de dicha auditoría externa con todo profesionalismo, imparcialidad y objetividad.



# Asociación Mexicana de Órganos de Control y Vigilancia en Instituciones de Educación Superior, A. C.

## RESULTADOS

### 1. Soporte de aspirantes a la Institución.

El Informe DGESU-SEP, no contiene información referente a aspirantes.

### 2. Análisis de duplicidad de alumnos registrados en la base de datos.

El 100% de los 85 alumnos no presenta duplicidad

### 3. Concordancia entre las cifras del Informe DGESU-SEP y la base de datos de Servicios Escolares.

Se encontró un 100% de concordancia entre las cifras de matrícula reportada en el Informe DGESU-SEP (aspirantes, nuevo ingreso, reingreso y matrícula total) con la base de datos de la matrícula de la Coordinación de Posgrado de El Colegio de Sonora.

### 4. Concordancia entre las cifras del Informe DGESU-SEP y la Estadística 911.

Se encontró un 100% de concordancia entre las cifras de matrícula reportada en el Informe DGESU-SEP (aspirantes, nuevo ingreso, reingreso y matrícula total) con la estadística 911.

### 5. Revisión de expedientes escolares de alumnos registrados.

Los expedientes escolares de los alumnos de la muestra revisada cuentan con el 100% de los documentos señalados en la normativa correspondiente.

### 6. Resumen de matrícula.

Resumen de matrícula reportada con base en el informe DGESU-SEP y fecha de corte al 30 de septiembre de 2020.



# Asociación Mexicana de Órganos de Control y Vigilancia en Instituciones de Educación Superior, A. C.

Nivel	Matrícula de nuevo ingreso	Matrícula de reingreso	Total
Media Superior	N/A	N/A	N/A
TSU/PA	N/A	N/A	N/A
Licenciatura	N/A	N/A	N/A
Especialidad	N/A	N/A	N/A
Maestría	0	51	51
Doctorado	0	34	34
Total	0	85	85

## 7. Variación de la matrícula.

Se encontró que la variación entre los indicadores de matrícula de El Colegio de Sonora a la fecha de corte con respecto al año anterior 30 de septiembre 2020/30 de septiembre de 2019 es por la cantidad de 0 alumnos, como se muestra en el cuadro siguiente:

Nivel	Matrícula total actual de acuerdo al informe DGESU-SEP de 30 de septiembre 2020	Matrícula total del año pasado de acuerdo al Informe de auditoría externa de 30 de septiembre de 2019	Variación
Media Superior	N/A	N/A	N/A
TSU/PA	N/A	N/A	N/A
Licenciatura	N/A	N/A	N/A
Especialidad	N/A	N/A	N/A
Maestría	51	52	-1
Doctorado	34	33	1
Total	85	85	0

Porcentaje de variación global de la matrícula: 0%

## CONCLUSIÓN

De acuerdo al objetivo de auditoría, se desprende que la información emitida por El Colegio de Sonora es razonablemente confiable, determinando un 100% de concordancia entre los datos contenidos en el Segundo informe semestral de matrícula 2020 en consideración al Artículo 37, fracción III, del Presupuesto de Egresos de la Federación 2020 y las evidencias presentadas por la Institución.

La auditoría a la matrícula de El Colegio de Sonora, se llevó a cabo de conformidad con las Normas de Auditoría para Atestiguar. Dichas normas exigen que cumplamos con los



# Asociación Mexicana de Órganos de Control y Vigilancia en Instituciones de Educación Superior, A. C.

requisitos de ética, así como que planifiquemos y ejecutemos la auditoría con el fin de obtener una seguridad razonable sobre la información que se reportará a la SEP.


Hermosillo, Sonora, a 20 de enero de 2021.

ATENTAMENTE

  
\_\_\_\_\_  
Dr. Héctor Granados Rodríguez  
Presidente del Consejo Directivo de  
AMOCVIES, A. C.



AMOCVIES  
PRESIDENCIA

  
\_\_\_\_\_  
Dr. Carlos González López  
Contralor General  
Universidad Autónoma de San Luis Potosí



**Asunto:** Entrega de Informe de Resultados de Auditoría Externa a la Matrícula Segundo Semestre 2020.

**DIP. LAURA ANGÉLICA ROJAS HERNÁNDEZ**

PRESIDENTA DE LA MESA DIRECTIVA DE LA CÁMARA DE DIPUTADOS

PRESENTE.

Con un cordial saludo, me permito enviarle con el presente, el Informe de Resultados de la Auditoría Externa a la Matrícula del Segundo Informe Semestral 2020 de nuestra Institución, realizada por la Asociación Mexicana de Órganos de Control y Vigilancia en Instituciones de Educación Superior, A.C. (AMOCVIES) a través de uno de sus miembros asociados.

De conformidad con el artículo 37 fracción III del Presupuesto de Egresos de la Federación para el ejercicio fiscal 2020, me permito enviarle lo siguiente:

- Informe de Resultados de la Auditoría a la Matrícula del Segundo Informe Semestral 2020
- Informe Semestral Específico sobre la ampliación de la matrícula del segundo semestre 2020 y su explicación.
- Informe DGESU-SEP.

Sin más por el momento, me permito quedar a sus apreciables órdenes.

ATENTAMENTE




**C.P. MARTÍN FLORENCIO HURTADO AMAYA PCCA**  
CONTRALOR GENERAL



**EL COLEGIO**  
DE SONORA  
Controloría General

**Expediente**  
**Control**

MFHA/krgv



H. CÁMARA DE DIPUTADOS  
PRESIDENCIA DE LA  
MESA DIRECTIVA  
08 FEB. 2021 13:58  
*Jesús*  
**RECIBIDO**  
Teresa Juárez Haro

**Asunto:** Entrega de Informe de Resultados de Auditoría Externa a la Matrícula Segundo Semestre 2020.

**DIP. LAURA ANGÉLICA ROJAS HERNÁNDEZ**

PRESIDENTA DE LA MESA DIRECTIVA DE LA CÁMARA DE DIPUTADOS

PRESENTE.

Con un cordial saludo, me permito enviarle con el presente, el Informe de Resultados de la Auditoría Externa a la Matrícula del Segundo Informe Semestral 2020 de nuestra Institución, realizada por la Asociación Mexicana de Órganos de Control y Vigilancia en Instituciones de Educación Superior, A.C. (AMOCVIES) a través de uno de sus miembros asociados.

De conformidad con el artículo 37 fracción III del Presupuesto de Egresos de la Federación para el ejercicio fiscal 2020, me permito enviarle lo siguiente:

- Informe de Resultados de la Auditoría a la Matrícula del Segundo Informe Semestral 2020
- Informe Semestral Específico sobre la ampliación de la matrícula del segundo semestre 2020 y su explicación.
- Informe DGESEU-SEP.

Sin más por el momento, me permito quedar a sus apreciables órdenes.

ATENTAMENTE



**C.P. MARTÍN FLORENCIO HURTADO AMAYA PCCA**  
CONTRALOR GENERAL



**EL COLEGIO**  
DE SONORA  
Contraloría General

Expediente  
Control

MFHA/krv



# Asociación Mexicana de Órganos de Control y Vigilancia en Instituciones de Educación Superior, A. C.

**DR. JUAN POOM MEDINA**  
**RECTOR DE EL COLEGIO DE SONORA.**  
**P R E S E N T E:**

Con base en las disposiciones del Presupuesto de Egresos de la Federación para el Ejercicio Fiscal 2020; las consideraciones en relación a la matrícula emitidas por la SEP y su solicitud para que la AMOCVIES, A.C. auditara el Segundo informe semestral de matrícula y su variación con respecto al año anterior, la Universidad Autónoma de San Luis Potosí fue designada como Auditor Externo AMOCVIES, A.C. para efectuar la auditoría a la matrícula de El Colegio de Sonora.

## **OBJETIVO**

Verificar la confiabilidad de los datos reportados en los informes de matrícula del Segundo semestre en cumplimiento de las disposiciones que aplican del artículo 37, fracción III, del Presupuesto de Egresos de la Federación para el ejercicio fiscal 2020.

## **ALCANCES**

Recibida la información de la matrícula conforme a las indicaciones y formatos determinados por la SEP, cuyo contenido es responsabilidad de la Coordinación de Posgrado de El Colegio de Sonora, se analizó de la siguiente manera.

- I. Se revisó el cálculo de la muestra de los expedientes escolares de alumnos con base en la fórmula proporcionada por AMOCVIES, A.C., la estratificación se realizó por programa educativo. El total de matrícula del Colegio reportado en el informe DGESU-SEP es de 85 alumnos y la muestra que se revisó fue el total de los expedientes escolares.
- II. La auditoría consistió en la confrontación de la evidencia que soporta las cifras de la matrícula reportadas en el Segundo informe semestral de matrícula con base en el esquema determinado por la AMOCVIES, A.C., comprometiéndose a presentar los resultados de dicha auditoría externa con todo profesionalismo, imparcialidad y objetividad.



# Asociación Mexicana de Órganos de Control y Vigilancia en Instituciones de Educación Superior, A. C.

## RESULTADOS

### 1. Soporte de aspirantes a la Institución.

El Informe DGESU-SEP, no contiene información referente a aspirantes.

### 2. Análisis de duplicidad de alumnos registrados en la base de datos.

El 100% de los 85 alumnos no presenta duplicidad

### 3. Concordancia entre las cifras del Informe DGESU-SEP y la base de datos de Servicios Escolares.

Se encontró un 100% de concordancia entre las cifras de matrícula reportada en el Informe DGESU-SEP (aspirantes, nuevo ingreso, reingreso y matrícula total) con la base de datos de la matrícula de la Coordinación de Posgrado de El Colegio de Sonora.

### 4. Concordancia entre las cifras del Informe DGESU-SEP y la Estadística 911.

Se encontró un 100% de concordancia entre las cifras de matrícula reportada en el Informe DGESU-SEP (aspirantes, nuevo ingreso, reingreso y matrícula total) con la estadística 911.

### 5. Revisión de expedientes escolares de alumnos registrados.

Los expedientes escolares de los alumnos de la muestra revisada cuentan con el 100% de los documentos señalados en la normativa correspondiente.

### 6. Resumen de matrícula.

Resumen de matrícula reportada con base en el informe DGESU-SEP y fecha de corte al 30 de septiembre de 2020.



# Asociación Mexicana de Órganos de Control y Vigilancia en Instituciones de Educación Superior, A. C.

Nivel	Matrícula de nuevo ingreso	Matrícula de reingreso	Total
Media Superior	N/A	N/A	N/A
TSU/PA	N/A	N/A	N/A
Licenciatura	N/A	N/A	N/A
Especialidad	N/A	N/A	N/A
Maestría	0	51	51
Doctorado	0	34	34
Total	0	85	85

## 7. Variación de la matrícula.

Se encontró que la variación entre los indicadores de matrícula de El Colegio de Sonora a la fecha de corte con respecto al año anterior 30 de septiembre 2020/30 de septiembre de 2019 es por la cantidad de 0 alumnos, como se muestra en el cuadro siguiente:

Nivel	Matrícula total actual de acuerdo al informe DGESU-SEP de 30 de septiembre 2020	Matrícula total del año pasado de acuerdo al Informe de auditoría externa de 30 de septiembre de 2019	Variación
Media Superior	N/A	N/A	N/A
TSU/PA	N/A	N/A	N/A
Licenciatura	N/A	N/A	N/A
Especialidad	N/A	N/A	N/A
Maestría	51	52	-1
Doctorado	34	33	1
Total	85	85	0

Porcentaje de variación global de la matrícula: 0%

## CONCLUSIÓN

De acuerdo al objetivo de auditoría, se desprende que la información emitida por El Colegio de Sonora es razonablemente confiable, determinando un 100% de concordancia entre los datos contenidos en el Segundo informe semestral de matrícula 2020 en consideración al Artículo 37, fracción III, del Presupuesto de Egresos de la Federación 2020 y las evidencias presentadas por la Institución.

La auditoría a la matrícula de El Colegio de Sonora, se llevó a cabo de conformidad con las Normas de Auditoría para Atestiguar. Dichas normas exigen que cumplamos con los




# Asociación Mexicana de Órganos de Control y Vigilancia en Instituciones de Educación Superior, A. C.


requisitos de ética, así como que planifiquemos y ejecutemos la auditoría con el fin de obtener una seguridad razonable sobre la información que se reportará a la SEP.

Hermosillo, Sonora, a 20 de enero de 2021.

ATENTAMENTE

  
\_\_\_\_\_  
Dr. Héctor Granados Rodríguez  
Presidente del Consejo Directivo de  
AMOCVIES, A. C.



  
\_\_\_\_\_  
Dr. Carlos González López  
Contralor General  
Universidad Autónoma de San Luis Potosí

**EL COLEGIO DE SONORA**

FECHA DE CORTE: 30 de septiembre de 2020
FECHA DE CAPTURA: Octubre 2020

Informe Reportado del Semestre:	
1°	2°
	12-feb-21

Informe Trimestral Reportado			
1°	2°	3°	4°


**MODALIDAD: ESCOLARIZADA**

NOMBRE DEL CAMPUS: El Colegio de Sonora (Campus único)														
NIVEL	ESCUELA / FACULTAD / CENTRO / DES	MUNICIPIO	ASPIRANTES			NUEVO INGRESO			REINGRESO			MATRICULA TOTAL		
			H	M	Total	H	M	Total	H	M	Total			
<b>MAESTRÍA</b> Maestría en Ciencias Sociales Maestría en Gobierno y Asuntos Públicos	El Colegio de Sonora	Hermosillo							15	24	39	15	24	39
		Hermosillo							6	6	12	6	6	12
	TOTAL								21	30	51	21	30	51
<b>DOCTORADO</b> Doctorado en Ciencias Sociales	El Colegio de Sonora	Hermosillo							15	19	34	15	19	34
		TOTAL							15	19	34	15	19	34
	TOTAL DEL CAMPUS								36	49	85	36	49	85

<b>TOTAL MATRÍCULA ESCOLARIZADA</b>									36	49	85	36	49	85
-------------------------------------	--	--	--	--	--	--	--	--	----	----	----	----	----	----

<b>TOTAL MATRÍCULA INSTITUCIÓN</b>									36	49	85	36	49	85
------------------------------------	--	--	--	--	--	--	--	--	----	----	----	----	----	----

  
 DRA. ANA ISABEL GRIJALVA DÍAZ  
 COORDINADORA DE POSGRADO

  
 LIC. MA. GUADALUPE ROMERO PEÑUÑURI  
 ASISTENTE DE ASUNTOS ESCOLARES

**EL COLEGIO DE SONORA**

FECHA DE CORTE: 30 de septiembre de 2020
FECHA DE CAPTURA: Octubre 2020

Informe Reportado del Semestre:	
1°	2°
	12-feb-21

Informe Trimestral Reportado			
1°	2°	3°	4°

**MODALIDAD: ESCOLARIZADA**

NOMBRE DEL CAMPUS: El Colegio de Sonora (Campus único)		MATRÍCULA												
NIVEL	ESCUELA / FACULTAD / CENTRO / DES	MUNICIPIO	ASPIRANTES			NUEVO INGRESO			REINGRESO			MATRÍCULA TOTAL		
			H	M	Total	H	M	Total	H	M	Total	H	M	Total
<b>MAESTRÍA</b>	Maestría en Ciencias Sociales	Hermosillo				15	24	39				15	24	39
	Maestría en Gobierno y Asuntos Públicos	Hermosillo				6	6	12				6	6	12
	<b>TOTAL</b>					21	30	51				21	30	51
<b>DOCTORADO</b>	Doctorado en Ciencias Sociales	Hermosillo				15	19	34				15	19	34
	<b>TOTAL</b>					15	19	34				15	19	34
	<b>TOTAL DEL CAMPUS</b>					36	49	85				36	49	85

<b>TOTAL MATRÍCULA ESCOLARIZADA</b>						36	49	85	36	49	85	36	49	85
-------------------------------------	--	--	--	--	--	----	----	----	----	----	----	----	----	----

<b>TOTAL MATRÍCULA INSTITUCIÓN</b>						36	49	85	36	49	85	36	49	85
------------------------------------	--	--	--	--	--	----	----	----	----	----	----	----	----	----

DRA. ANA ISABEL GRUJALVA DIAZ  
COORDINADORA DE POSGRADO

LIC. MA. GUADALUPE ROMERO PENUÑURI  
ASISTENTE DE ASUNTOS ESCOLARES



Hermosillo, Sonora a 30 de septiembre de 2020

## Informe de Variación de matrícula de septiembre 2020 respecto a septiembre 2019


---

Nivel	Matrícula total actual de acuerdo al informe DGESU-SEP de septiembre 2020	Matrícula total del año pasado de acuerdo al Informe de Auditoría de septiembre 2019	Variación
Maestría	51	52	-1
Doctorado	34	33	1
Total	85	85	0

### Porcentaje de variación global de la matrícula 0 %


**Maestría:** La tabla muestra que existe una variación negativa, la cual corresponde a una baja del Programa de Maestría en Gobierno y Asuntos Públicos, Generación 2019-2020.

**Doctorado:** En este programa se presenta una variación positiva que se debe a un incremento en la matrícula de nuevo ingreso de Doctorado generación 2020-2023 ingresando 18 estudiantes en enero de 2020 y habiendo egresado en diciembre de 2019 los 17 estudiantes de la generación 2016-2019.



---

C.P. Martín Florencio Hurtado Amaya PCCA  
Contralor General de  
El Colegio de Sonora



---

Lic. Ma. Guadalupe Romero Peñuñuri  
Asistente de Servicios Escolares  
El Colegio de Sonora

EL COLEGIO DE SONORA

FECHA DE CORTE: 30 de septiembre de 2020
FECHA DE CAPTURA: Octubre 2020

Informe Reportado del Semestre:	
1°	2°
	12-feb-21

Informe Trimestral Reportado			
1°	2°	3°	4°

**MODALIDAD: ESCOLARIZADA**

NOMBRE DEL CAMPUS: El Colegio de Sonora (Campus único)				MATRÍCULA		
NIVEL	ESCUELA / FACULTAD / CENTRO / DES	MUNICIPIO	ASPIRANTES	NUEVO INGRESO	REINGRESO	MATRICULA TOTAL

MAESTRÍA			H	M	Total	H	M	Total	H	M	Total	H	M	Total
Maestría en Ciencias Sociales	El Colegio de Sonora	Hermosillo							15	24	39	15	24	39
Maestría en Gobierno y Asuntos Públicos	El Colegio de Sonora	Hermosillo							6	6	12	6	6	12
TOTAL									21	30	51	21	30	51

DOCTORADO			H	M	Total	H	M	Total	H	M	Total	H	M	Total
Doctorado en Ciencias Sociales	El Colegio de Sonora	Hermosillo							15	19	34	15	19	34
TOTAL									15	19	34	15	19	34
TOTAL DEL CAMPUS									36	49	85	36	49	85

<b>TOTAL MATRÍCULA ESCOLARIZADA</b>									<b>36</b>	<b>49</b>	<b>85</b>	<b>36</b>	<b>49</b>	<b>85</b>
-------------------------------------	--	--	--	--	--	--	--	--	-----------	-----------	-----------	-----------	-----------	-----------

<b>TOTAL MATRÍCULA INSTITUCIÓN</b>									<b>36</b>	<b>49</b>	<b>85</b>	<b>36</b>	<b>49</b>	<b>85</b>
------------------------------------	--	--	--	--	--	--	--	--	-----------	-----------	-----------	-----------	-----------	-----------



DRA. ANA ISABEL GRIJALVA DÍAZ  
COORDINADORA DE POSGRADO



LIC. MA. GUADALUPE ROMERO PEÑUÑURI  
ASISTENTE DE ASUNTOS ESCOLARES

Hermosillo, Sonora a 30 de septiembre de 2020

## Informe de Variación de matrícula de septiembre 2020 respecto a septiembre 2019


---

Nivel	Matrícula total actual de acuerdo al informe DGESU-SEP de septiembre 2020	Matrícula total del año pasado de acuerdo al Informe de Auditoría de septiembre 2019	Variación
Maestría	51	52	-1
Doctorado	34	33	1
Total	85	85	0

### Porcentaje de variación global de la matrícula 0 %


**Maestría:** La tabla muestra que existe una variación negativa, la cual corresponde a una baja del Programa de Maestría en Gobierno y Asuntos Públicos, Generación 2019-2020.

**Doctorado:** En este programa se presenta una variación positiva que se debe a un incremento en la matrícula de nuevo ingreso de Doctorado generación 2020-2023 ingresando 18 estudiantes en enero de 2020 y habiendo egresado en diciembre de 2019 los 17 estudiantes de la generación 2016-2019.



---

C.P. Martín Florencio Hurtado Amaya PCCA  
Contralor General de  
El Colegio de Sonora



---

Lic. Ma. Guadalupe Romero Peñuñuri  
Asistente de Servicios Escolares  
El Colegio de Sonora

**EL COLEGIO DE SONORA**

<b>FECHA DE CORTE:</b> 30 de septiembre de 2020
<b>FECHA DE CAPTURA:</b> Octubre 2020

Informe Reportado del Semestre:	
1°	2°
	12-feb-21

Informe Trimestral Reportado			
1°	2°	3°	4°

<b>MODALIDAD: ESCOLARIZADA</b>
--------------------------------

NOMBRE DEL CAMPUS: El Colegio de Sonora (Campus único)				MATRÍCULA		
NIVEL	ESCUELA / FACULTAD / CENTRO / DES	MUNICIPIO	ASPIRANTES	NUEVO INGRESO	REINGRESO	MATRICULA TOTAL

MAESTRÍA			ASPIRANTES			NUEVO INGRESO			REINGRESO			MATRICULA TOTAL		
			H	M	Total	H	M	Total	H	M	Total	H	M	Total
Maestría en Ciencias Sociales	El Colegio de Sonora	Hermosillo							15	24	39	15	24	39
Maestría en Gobierno y Asuntos Públicos	El Colegio de Sonora	Hermosillo							6	6	12	6	6	12
<b>TOTAL</b>									<b>21</b>	<b>30</b>	<b>51</b>	<b>21</b>	<b>30</b>	<b>51</b>
DOCTORADO			ASPIRANTES			NUEVO INGRESO			REINGRESO			MATRICULA TOTAL		
Doctorado en Ciencias Sociales	El Colegio de Sonora	Hermosillo							15	19	34	15	19	34
<b>TOTAL</b>									<b>15</b>	<b>19</b>	<b>34</b>	<b>15</b>	<b>19</b>	<b>34</b>
<b>TOTAL DEL CAMPUS</b>									<b>36</b>	<b>49</b>	<b>85</b>	<b>36</b>	<b>49</b>	<b>85</b>

<b>TOTAL MATRÍCULA ESCOLARIZADA</b>									<b>36</b>	<b>49</b>	<b>85</b>	<b>36</b>	<b>49</b>	<b>85</b>
-------------------------------------	--	--	--	--	--	--	--	--	-----------	-----------	-----------	-----------	-----------	-----------

<b>TOTAL MATRÍCULA INSTITUCIÓN</b>									<b>36</b>	<b>49</b>	<b>85</b>	<b>36</b>	<b>49</b>	<b>85</b>
------------------------------------	--	--	--	--	--	--	--	--	-----------	-----------	-----------	-----------	-----------	-----------

DRA. ANA ISABEL GRIJALVA DÍAZ  
COORDINADORA DE POSGRADO

LIC. MA. GUADALUPE ROMERO PEÑUÑURI  
ASISTENTE DE ASUNTOS ESCOLARES



# **Asociación Mexicana de Órganos de Control y Vigilancia en Instituciones de Educación Superior, A. C.**

**M.A. JOSÉ EDUARDO HERNÁNDEZ NAVA  
RECTOR DE LA UNIVERSIDAD DE COLIMA  
P R E S E N T E:**

Con base en las disposiciones del Presupuesto de Egresos de la Federación para el Ejercicio Fiscal 2020; las consideraciones en relación a la matrícula emitidas por la SEP y su solicitud para que la AMOCVIES, A.C. auditara el segundo informe semestral de matrícula y su variación con respecto al año anterior, la Universidad Autónoma de Querétaro fue designada como Auditor Externo AMOCVIES, A.C. para efectuar la auditoría a la matrícula de la Universidad de Colima.

## **OBJETIVO**

Verificar la confiabilidad de los datos reportados en los informes de matrícula del segundo semestre en cumplimiento de las disposiciones que aplican del artículo 37, fracción III, del Presupuesto de Egresos de la Federación para el ejercicio fiscal 2020.

## **ALCANCES**

Recibida la información de la matrícula conforme a las indicaciones y formatos determinados por la SEP, cuyo contenido es responsabilidad de la Dirección General de Administración Escolar y la Dirección General de Planeación y Desarrollo Institucional se analizó de la Siguiente manera.

I. Se revisó el cálculo de la muestra representativa de los expedientes escolares de alumnos con base en la fórmula proporcionada por AMOCVIES, A.C., la estratificación se realizó por programa educativo. El total de matrícula de la Universidad reportado en el informe DGESU-SEP es de 28,808 veintiocho mil ochocientos ocho alumnos y la muestra que se revisó es de 96 expedientes escolares.

II. La auditoría consistió en la confrontación de la evidencia que soporta las cifras de la matrícula reportadas en el Segundo informe semestral de matrícula con base en el esquema determinado por la AMOCVIES, A.C., comprometiéndose a presentar los resultados de dicha auditoría externa con todo profesionalismo, imparcialidad y objetividad.



# Asociación Mexicana de Órganos de Control y

## Vigilancia en Instituciones de Educación Superior, A. C.

### RESULTADOS

#### 1. Soporte de aspirantes a la Institución.

Los programas educativos de la Universidad de Colima cuentan con soporte documental en formato electrónico de los aspirantes registrados en el informe DGESU-SEP.

#### 2. Análisis de duplicidad de alumnos registrados en la base de datos.

El 100% de los 28,808 alumnos no presenta duplicidad

#### 3. Concordancia entre las cifras del Informe DGESU-SEP y la base de datos de Servicios Escolares.

Se encontró un 100% de concordancia entre las cifras de matrícula reportada en el informe DGESU-SEP (aspirantes, nuevo ingreso, reingreso y matrícula total) con la base de datos de la matrícula de la Dirección General de Administración Escolar.

#### 4. Concordancia entre las cifras del Informe DGESU-SEP y la Estadística 911.

Se encontró un 100% de concordancia entre las cifras de matrícula reportada en el informe DGESU-SEP (aspirantes, nuevo ingreso, reingreso y matrícula total) con la Estadística 911

#### 5. Revisión de expedientes escolares de alumnos registrados.

Los expedientes escolares de los alumnos de la muestra revisada cuentan con el 100% de los documentos señalados en la normativa correspondiente.

#### 6. Resumen de matrícula.

Resumen de matrícula reportada con base en el informe DGESU-SEP y fecha de corte al 28 de octubre de 2020.

Nivel	Matrícula de nuevo ingreso	Matrícula de reingreso	Total
Media Superior	5,087	9,806	14,893
TSU/PA	0	0	0
Licenciatura	3,862	9,282	13,144
Especialidad	105	145	250
Maestría	274	106	380
Doctorado	52	89	141
<b>Total</b>	<b>9,380</b>	<b>19,428</b>	<b>28,808</b>



# Asociación Mexicana de Órganos de Control y

## Vigilancia en Instituciones de Educación Superior, A. C.

### 7. Variación de la matrícula.

Se encontró que la variación entre los indicadores de matrícula de la Universidad de Colima a la fecha de corte con respecto al semestre anterior (28 de octubre 2020/30 de septiembre 2019) es por la cantidad de 346 trescientos cuarenta y seis alumnos, como se muestra en el cuadro siguiente:

Nivel	Matrícula total actual de acuerdo al informe DGESU-SEP (28 de octubre de 2020)	Matrícula total del año pasado de acuerdo al Informe de auditoría externa de (30 de septiembre de 2019)	Variación
Media Superior	14,893	14,958	-65
TSU/PA	0	0	0
Licenciatura	13,144	12,848	296
Especialidad	250	190	60
Maestría	380	324	56
Doctorado	141	142	-1
<b>Total</b>	<b>28,808</b>	<b>28,462</b>	<b>346</b>

**Porcentaje de variación global de la matrícula: 1.22 %**


### CONCLUSIÓN

De acuerdo al objetivo de la auditoría, se desprende que la información emitida por la Universidad de Colima es razonable confiable, determinando un 100% de concordancia entre los datos contenidos en el Segundo informe semestral de matrícula 2020 en consideración al Artículo 37, fracción III, del Presupuesto de Egresos de la Federación 2020 y las evidencias presentadas por la Institución.


La auditoría a la matrícula de la Universidad de Colima, se llevó a cabo de conformidad con las Normas de Auditoría para Atestiguar. Dichas normas exigen que cumplamos con los requisitos de ética, así como que planifiquemos y ejecutemos la auditoría con el fin de obtener una seguridad razonable sobre la información que se reportará a la SEP.

Centro universitario Colima, Col; a 4 de Enero de 2021.

ATENTAMENTE

  
Dr. Héctor Granados Rodríguez  
Presidente del Consejo Directivo de la  
AMOCVIES, A.C



  
M. en P. José Alejandro Ramírez Reséndiz  
Titular del Órgano Interno de Control de la  
Universidad Autónoma de Querétaro

**INFORME DE MATRÍCULA**

**NOMBRE DE LA INSTITUCIÓN: UNIVERSIDAD DE COLIMA**

Fecha de corte: 28/Octubre/2020  
Fecha de captura: 01/Diciembre/2020

Informe Reportado del Semestre:	
1°	2°
04-sep-20	12-feb-21

Informe Trimestral Reportado			
1°	2°	3°	4°
15-abr-20	15-jul-20	15-oct-20	15-ene-21

**MODALIDAD: ESCOLARIZADA**

**NOMBRE DEL CAMPUS: Delegación Manzanillo**

NIVEL	ESCUELA / FACULTAD / CENTRO / DES	MUNICIPIO	ASPIRANTES			NUEVO INGRESO			REINGRESO			MATRÍCULA TOTAL		
			H	M	Total	H	M	Total	H	M	Total	H	M	Total
			<b>MEDIA SUPERIOR</b>											
Bachillerato General	BACHILLERATO 8	Manzanillo	42	46	88	42	46	88	70	107	177	112	153	265
Bachillerato Técnico en Dibujo	BACHILLERATO 8	Manzanillo	19	24	43	19	24	43	40	41	81	59	65	124
Bachillerato Técnico en Contabilidad	BACHILLERATO 8	Manzanillo	33	52	85	33	52	85	76	110	186	109	162	271
Bachillerato Técnico Analista Programador	BACHILLERATO 8	Manzanillo	29	15	44	29	15	44	75	20	95	104	35	139
Bachillerato General	BACHILLERATO 9	Manzanillo	34	49	83	34	49	83	62	71	133	96	120	216
Bachillerato Técnico en Contabilidad	BACHILLERATO 9	Manzanillo	17	20	37	17	20	37	23	42	65	40	62	102
Bachillerato Técnico Analista Químico	BACHILLERATO 9	Manzanillo	30	49	79	30	49	79	62	99	161	92	148	240
Bachillerato General	BACHILLERATO 10	Manzanillo	22	53	75	22	53	75	49	66	115	71	119	190
Bachillerato Técnico en Contabilidad	BACHILLERATO 10	Manzanillo	14	20	34	14	20	34	33	43	76	47	63	110
Bachillerato General	BACHILLERATO 14	Manzanillo	16	28	44	16	28	44	31	54	85	47	82	129
Bachillerato Técnico Analista Programador	BACHILLERATO 14	Manzanillo	18	5	23	18	5	23	36	28	64	54	33	87
Enfermera (o) General	ESCUELA TÉCNICA DE ENFERMERÍA	Manzanillo	19	71	90	19	71	90	49	164	213	68	235	303
Bachillerato General	BACHILLERATO 23	Manzanillo	29	50	79	29	50	79	42	82	124	71	132	203
Bachillerato Técnico Analista Programador	BACHILLERATO 23	Manzanillo	18	21	39	18	21	39	40	25	65	58	46	104
Bachillerato General	BACHILLERATO 27	Manzanillo	36	54	90	36	54	90	72	103	175	108	157	265
Bachillerato Técnico en Contabilidad	BACHILLERATO 27	Manzanillo	17	26	43	17	26	43	36	55	91	53	81	134
Bachillerato Técnico en Contabilidad	BACHILLERATO 28	Manzanillo	15	24	39	15	24	39	43	43	86	58	67	125
Bachillerato General Modalidad Semiescolarizado	BACHILLERATO 10	Manzanillo	7	16	23	7	16	23	11	24	35	18	40	58
<b>TOTAL</b>			<b>415</b>	<b>623</b>	<b>1038</b>	<b>415</b>	<b>623</b>	<b>1038</b>	<b>850</b>	<b>1177</b>	<b>2027</b>	<b>1265</b>	<b>1800</b>	<b>3065</b>

TSU / PA	H	M	Total	H	M	Total	H	M	Total	H	M	Total
<b>TOTAL</b>	<b>0</b>	<b>0</b>	<b>0</b>	<b>0</b>	<b>0</b>	<b>0</b>	<b>0</b>	<b>0</b>	<b>0</b>	<b>0</b>	<b>0</b>	<b>0</b>

LICENCIATURA	H	M	Total	H	M	Total	H	M	Total	H	M	Total
Licenciado en Oceanología	4	22	26	4	21	25	17	24	41	21	45	66
Licenciatura en Gestión de Recursos Marinos y Portuarios	8	7	15	9	8	17	18	36	54	27	44	71
Ingeniero Oceánico	18	11	29	17	11	28	36	28	64	53	39	92
Contador Público	47	55	102	35	41	76	65	101	166	100	142	242
Licenciado en Administración	25	47	72	20	52	72	58	88	146	78	140	218
Licenciado en Gestión de Negocios Digitales	8	12	20	15	14	29	32	28	60	47	42	89
Ingeniero Mecánico Electricista	43	5	48	34	4	38	63	8	71	97	12	109
Ingeniero en Sistemas Computacionales	0	0	0	0	0	0	9	1	10	9	1	10
Ingeniero de Software	46	11	57	32	8	40	40	4	44	72	12	84
Ingeniero en Mecatrónica	30	8	38	28	9	37	83	21	104	111	30	141
Ingeniero en Tecnologías Electrónicas	6	1	7	15	2	17	40	7	47	55	9	64
Licenciado en Gastronomía	28	32	60	9	24	33	26	48	74	35	72	107
Licenciado en Gestión Turística	14	30	44	13	24	37	28	73	101	41	97	138
Licenciado en Comercio Exterior	39	91	130	30	49	79	87	154	241	117	203	320
Licenciado en Aduanas	30	34	64	31	38	69	65	123	188	96	161	257
<b>TOTAL</b>	<b>346</b>	<b>366</b>	<b>712</b>	<b>292</b>	<b>305</b>	<b>597</b>	<b>667</b>	<b>744</b>	<b>1411</b>	<b>959</b>	<b>1049</b>	<b>2008</b>

ESPECIALIDAD	H	M	Total	H	M	Total	H	M	Total	H	M	Total
Programa Educativo 1												
Programa Educativo 2												
Programa Educativo n												
<b>TOTAL</b>	<b>0</b>	<b>0</b>	<b>0</b>	<b>0</b>	<b>0</b>	<b>0</b>	<b>0</b>	<b>0</b>	<b>0</b>	<b>0</b>	<b>0</b>	<b>0</b>

MAESTRÍA	H	M	Total	H	M	Total	H	M	Total	H	M	Total
Maestría en Fiscal	7	8	15	7	8	15	0	0	0	7	8	15
Maestría en Alta Dirección	14	11	25	14	11	25	0	0	0	14	11	25
Maestría en Ingeniería de la Infraestructura	0	0	0	0	0	0	5	1	6	5	1	6
Maestría en Emprendimiento e Innovación de Negocios Turísticos	0	0	0	0	0	0	2	2	4	2	2	4
Maestría en Desarrollo Corporativo del Comercio Internacional	8	7	15	8	7	15	0	0	0	8	7	15
<b>TOTAL</b>	<b>29</b>	<b>26</b>	<b>55</b>	<b>29</b>	<b>26</b>	<b>55</b>	<b>7</b>	<b>3</b>	<b>10</b>	<b>36</b>	<b>29</b>	<b>65</b>

DOCTORADO	H	M	Total	H	M	Total	H	M	Total	H	M	Total
Programa Educativo 1												
Programa Educativo 2												
Programa Educativo n												
<b>TOTAL</b>	<b>0</b>	<b>0</b>	<b>0</b>	<b>0</b>	<b>0</b>	<b>0</b>	<b>0</b>	<b>0</b>	<b>0</b>	<b>0</b>	<b>0</b>	<b>0</b>
<b>TOTAL DEL CAMPUS</b>	<b>790</b>	<b>1015</b>	<b>1805</b>	<b>736</b>	<b>954</b>	<b>1690</b>	<b>1524</b>	<b>1924</b>	<b>3448</b>	<b>2260</b>	<b>2878</b>	<b>5138</b>





LICENCIATURA			H	M	Total	H	M	Total	H	M	Total	H	M	Total
Licenciado en Derecho	FACULTAD DE DERECHO	Colima	43	138	181	28	91	119	117	275	392	145	366	511
Contador Público	FACULTAD DE CONTABILIDAD Y ADMINISTRACIÓN COLIMA	Colima	72	81	153	42	46	88	86	130	216	128	176	304
Licenciado en Administración	FACULTAD DE CONTABILIDAD Y ADMINISTRACIÓN COLIMA	Colima	57	69	126	43	44	87	100	133	233	143	177	320
Licenciado en Administración Pública y Ciencia Política	FACULTAD DE CIENCIAS POLÍTICAS Y SOCIALES	Colima	34	23	57	30	26	56	74	71	145	104	97	201
Licenciado en Relaciones Internacionales	FACULTAD DE CIENCIAS POLÍTICAS Y SOCIALES	Colima	14	44	58	12	32	44	26	58	84	38	90	128
Médico Cirujano y Partero	FACULTAD DE MEDICINA	Colima	148	302	450	37	98	135	194	321	515	231	419	650
Licenciado en Nutrición	FACULTAD DE MEDICINA	Colima	18	106	124	8	30	38	18	77	95	26	107	133
Licenciado en Educación Especial	FACULTAD DE CIENCIAS DE LA EDUCACIÓN	Colima	6	51	57	8	62	70	6	144	150	14	206	220
Licenciado en Educación Física y Deporte	FACULTAD DE CIENCIAS DE LA EDUCACIÓN	Colima	87	29	116	63	21	84	128	68	196	191	89	280
Licenciado en enseñanza de las Matemáticas	FACULTAD DE CIENCIAS DE LA EDUCACIÓN	Colima	14	19	33	14	18	32	28	35	63	42	53	95
Licenciado en Comunicación	FACULTAD DE LETRAS Y COMUNICACIÓN	Colima	33	30	63	22	23	45	47	94	141	69	70	139
Licenciado en Letras Hispanoamericanas	FACULTAD DE LETRAS Y COMUNICACIÓN	Colima	5	12	17	6	15	21	7	29	36	13	44	57
Licenciado en Periodismo	FACULTAD DE LETRAS Y COMUNICACIÓN	Colima	8	7	15	16	11	27	22	20	42	38	31	69
Licenciado en Lingüística	FACULTAD DE LETRAS Y COMUNICACIÓN	Colima	3	9	12	8	11	19	9	31	40	17	42	59
Licenciado en Enfermería	FACULTAD DE ENFERMERÍA	Colima	53	142	195	37	102	139	89	372	461	126	474	600
Licenciado en Trabajo Social	FACULTAD DE TRABAJO SOCIAL	Colima	7	77	84	9	98	107	23	186	209	32	284	316
Licenciado en Psicología	FACULTAD DE PSICOLOGÍA	Colima	45	136	181	29	81	110	62	227	289	91	308	399
Licenciado en Matemáticas	FACULTAD DE CIENCIAS	Colima	19	6	25	17	3	20	10	8	18	27	11	38
Licenciado en Física	FACULTAD DE CIENCIAS	Colima	33	11	44	28	11	39	32	8	40	60	19	79
Licenciado en Ciencia Ambiental y Gestión de Riesgos	FACULTAD DE CIENCIAS	Colima	0	0	0	0	0	0	16	21	37	16	21	37
Licenciado en Gestión y Reducción del Riesgo de Desastres	FACULTAD DE CIENCIAS	Colima	19	15	34	17	14	31	11	12	23	28	26	54
Ingeniero en Telemática	FACULTAD DE TELEMÁTICA	Colima	0	0	0	0	0	0	99	15	114	99	15	114
Ingeniero de Software	FACULTAD DE TELEMÁTICA	Colima	159	25	184	70	10	80	167	26	193	237	36	273
Ingeniería en Tecnologías de Internet	FACULTAD DE TELEMÁTICA	Colima	65	11	76	71	9	80	43	6	49	114	15	129
Licenciado en Danza Escénica	INSTITUTO UNIVERSITARIO DE BELLAS ARTES	Colima	21	38	59	9	18	27	18	47	65	27	65	92
Licenciado en Artes Visuales	INSTITUTO UNIVERSITARIO DE BELLAS ARTES	Colima	16	25	41	12	20	32	27	44	71	39	64	103
Licenciado en Música	INSTITUTO UNIVERSITARIO DE BELLAS ARTES	Colima	13	9	22	11	5	16	17	8	25	28	13	41
Licenciado en Mercadotecnia	ESCUELA DE MERCADOTECNIA	Colima	61	75	136	34	48	82	93	88	181	127	136	263
Licenciado en Publicidad y Relaciones Públicas	ESCUELA DE MERCADOTECNIA	Colima	34	37	71	36	40	76	57	84	141	93	124	217
<b>TOTAL</b>			<b>1087</b>	<b>1527</b>	<b>2614</b>	<b>717</b>	<b>987</b>	<b>1704</b>	<b>1626</b>	<b>2591</b>	<b>4217</b>	<b>2343</b>	<b>3578</b>	<b>5921</b>

ESPECIALIDAD			H	M	Total	H	M	Total	H	M	Total	H	M	Total
Especialidad en Enfermería Quirúrgica	FACULTAD DE ENFERMERÍA	Colima	5	11	16	5	14	19	0	0	0	5	14	19
Especialidad en Administración y Docencia de los Servicios de Enfermería	FACULTAD DE ENFERMERÍA	Colima	3	10	13	3	10	13	0	0	0	3	10	13
Especialidad en Medicina Interna	FACULTAD DE MEDICINA	Colima	0	0	0	0	0	0	3	5	8	3	5	8
Especialidad en Medicina Familiar	FACULTAD DE MEDICINA	Colima	21	24	45	21	24	45	31	40	71	52	64	116
Especialidad en Anestesiología	FACULTAD DE MEDICINA	Colima	4	0	4	4	0	4	5	4	9	9	4	13
Especialidad en Cirugía General	FACULTAD DE MEDICINA	Colima	3	1	4	3	1	4	6	1	7	9	2	11
Especialidad en Ginecología y Obstetricia	FACULTAD DE MEDICINA	Colima	0	4	4	0	4	4	3	9	12	3	13	16
Especialidad en Pediatría	FACULTAD DE MEDICINA	Colima	2	1	3	2	1	3	1	5	6	3	6	9
Especialidad en Traumatología y Ortopedia	FACULTAD DE MEDICINA	Colima	7	2	9	7	2	9	22	3	25	29	5	34
Especialidad en Geriatría	FACULTAD DE MEDICINA	Colima	2	2	4	2	2	4	4	3	7	6	5	11
<b>TOTAL</b>			<b>47</b>	<b>55</b>	<b>102</b>	<b>47</b>	<b>58</b>	<b>105</b>	<b>75</b>	<b>70</b>	<b>145</b>	<b>122</b>	<b>128</b>	<b>250</b>

MAESTRÍA			H	M	Total	H	M	Total	H	M	Total	H	M	Total
Maestría en Intervención Educativa	FACULTAD DE CIENCIAS DE LA EDUCACIÓN	Colima	10	16	26	8	11	19	5	9	14	13	20	33
Maestría en Fiscal	FACULTAD DE CONTABILIDAD Y ADMINISTRACIÓN COLIMA	Colima	6	6	12	9	6	15	0	0	0	9	6	15
Maestría en Alta Dirección	FACULTAD DE CONTABILIDAD Y ADMINISTRACIÓN COLIMA	Colima	13	20	33	11	19	30	0	0	0	11	19	30
Maestría en Derecho	FACULTAD DE DERECHO	Colima	28	38	66	18	28	46	0	0	0	18	28	46
Maestría en Estudios Literarios Mexicanos	FACULTAD DE LETRAS Y COMUNICACIÓN	Colima	0	0	0	0	0	0	2	3	5	2	3	5
Maestría en Ciencias Médicas	FACULTAD DE MEDICINA	Colima	8	9	17	8	8	16	9	9	18	17	17	34
Maestría en Ciencias Fisiológicas	FACULTAD DE MEDICINA	Colima	4	1	5	4	1	5	7	1	8	11	2	13
Maestría en Psicología	FACULTAD DE PSICOLOGÍA	Colima	2	7	9	2	7	9	0	7	7	2	14	16
Maestría en Tecnologías de Internet	FACULTAD DE TELEMÁTICA	Colima	12	2	14	11	1	12	6	2	8	17	3	20
<b>TOTAL</b>			<b>83</b>	<b>99</b>	<b>182</b>	<b>71</b>	<b>81</b>	<b>152</b>	<b>29</b>	<b>31</b>	<b>60</b>	<b>100</b>	<b>112</b>	<b>212</b>

DOCTORADO			H	M	Total	H	M	Total	H	M	Total	H	M	Total
Doctorado en Ciencias Sociales	FACULTAD DE CIENCIAS POLÍTICAS Y SOCIALES	Colima	16	11	27	13	7	20	4	7	11	17	14	31
Doctorado en Derecho	FACULTAD DE DERECHO	Colima	0	0	0	0	0	0	5	3	8	5	3	8
Doctorado en Ciencias Médicas	FACULTAD DE MEDICINA	Colima	5	10	15	3	11	14	10	10	20	13	21	34
Doctorado en Ciencias Fisiológicas	FACULTAD DE MEDICINA	Colima	4	4	8	4	4	8	5	6	11	9	10	19
Doctorado en Psicología	FACULTAD DE PSICOLOGÍA	Colima	0	0	0	0	0	0	1	2	3	1	2	3
<b>TOTAL</b>			<b>25</b>	<b>25</b>	<b>50</b>	<b>20</b>	<b>22</b>	<b>42</b>	<b>25</b>	<b>28</b>	<b>53</b>	<b>45</b>	<b>50</b>	<b>95</b>
<b>TOTAL DEL CAMPUS</b>			<b>1819</b>	<b>2445</b>	<b>4264</b>	<b>1432</b>	<b>1887</b>	<b>3319</b>	<b>2931</b>	<b>4147</b>	<b>7078</b>	<b>4363</b>	<b>6034</b>	<b>10397</b>

NOMBRE DEL CAMPUS: Delegación Coquimatlán		MATRÍCULA												
NIVEL MEDIA SUPERIOR	ESCUELA / FACULTAD / CENTRO / DES	MUNICIPIO	ASPIRANTES			NUEVO INGRESO			REINGRESO			MATRÍCULA TOTAL		
			H	M	Total	H	M	Total	H	M	Total	H	M	Total
Bachillerato General	BACHILLERATO 18	Coquimatlán	71	75	146	71	75	146	107	163	270	178	238	416
<b>TOTAL</b>			<b>71</b>	<b>75</b>	<b>146</b>	<b>71</b>	<b>75</b>	<b>146</b>	<b>107</b>	<b>163</b>	<b>270</b>	<b>178</b>	<b>238</b>	<b>416</b>



LICENCIATURA			H	M	Total	H	M	Total	H	M	Total	H	M	Total
Licenciado en Economía	FACULTAD DE ECONOMÍA	Villa de Álvarez	30	24	54	24	19	43	49	40	89	73	59	132
Licenciado en Finanzas	FACULTAD DE ECONOMÍA	Villa de Álvarez	65	61	126	43	42	85	85	91	176	128	133	261
Licenciado en Negocios Internacionales	FACULTAD DE ECONOMÍA	Villa de Álvarez	55	107	162	41	81	122	89	135	224	130	216	346
Licenciado en Pedagogía	FACULTAD DE PEDAGOGÍA	Villa de Álvarez	15	97	112	14	86	100	34	213	247	48	299	347
Licenciado en Enseñanza de Lenguas	FACULTAD DE LENGUAS EXTRANJERAS	Villa de Álvarez	30	72	102	26	58	84	38	102	140	64	160	224
Licenciado en Filosofía	ESCUELA DE FILOSOFÍA	Villa de Álvarez	4	4	8	8	6	14	16	8	24	24	14	38
Licenciado en Gestión Turística	FACULTAD DE TURISMO	Villa de Álvarez	22	58	80	23	59	82	60	176	236	83	235	318
<b>TOTAL</b>			<b>221</b>	<b>423</b>	<b>644</b>	<b>179</b>	<b>351</b>	<b>530</b>	<b>371</b>	<b>765</b>	<b>1136</b>	<b>550</b>	<b>1116</b>	<b>1666</b>

ESPECIALIDAD			H	M	Total	H	M	Total	H	M	Total	H	M	Total
Programa Educativo 1														
Programa Educativo 2														
Programa Educativo n														
<b>TOTAL</b>			<b>0</b>	<b>0</b>	<b>0</b>	<b>0</b>	<b>0</b>	<b>0</b>	<b>0</b>	<b>0</b>	<b>0</b>	<b>0</b>	<b>0</b>	<b>0</b>

MAESTRÍA			H	M	Total	H	M	Total	H	M	Total	H	M	Total
Maestría en Negocios	FACULTAD DE ECONOMÍA	Villa de Álvarez	0	0	0	0	0	0	1	2	3	1	2	3
Maestría en Innovación Educativa	FACULTAD DE PEDAGOGÍA	Villa de Álvarez	5	17	22	4	15	19	0	0	0	4	15	19
Maestría en Emprendimiento e Innovación de Negocios Turísticos	FACULTAD DE TURISMO	Villa de Álvarez	5	13	18	5	12	17	0	0	0	5	12	17
<b>TOTAL</b>			<b>10</b>	<b>30</b>	<b>40</b>	<b>9</b>	<b>27</b>	<b>36</b>	<b>1</b>	<b>2</b>	<b>3</b>	<b>10</b>	<b>29</b>	<b>39</b>

DOCTORADO			H	M	Total	H	M	Total	H	M	Total	H	M	Total
Programa Educativo 1														
<b>TOTAL</b>			<b>0</b>	<b>0</b>	<b>0</b>	<b>0</b>	<b>0</b>	<b>0</b>	<b>0</b>	<b>0</b>	<b>0</b>	<b>0</b>	<b>0</b>	<b>0</b>
<b>TOTAL DEL CAMPUS</b>			<b>927</b>	<b>1293</b>	<b>2220</b>	<b>884</b>	<b>1218</b>	<b>2102</b>	<b>1662</b>	<b>2446</b>	<b>4108</b>	<b>2546</b>	<b>3664</b>	<b>6210</b>

**TOTAL MATRÍCULA ESCOLARIZADA 4830 5942 10772 4215 5158 9373 8685 10734 19419 12900 15892 28792**

**MODALIDAD: NO ESCOLARIZADA (MIXTA)**

NOMBRE DEL CAMPUS: Delegación Colima				MATRÍCULA											
NIVEL	ESCUELA / FACULTAD / CENTRO / DES	MUNICIPIO	ASPIRANTES	NUEVO INGRESO			REINGRESO			MATRÍCULA TOTAL					
ESPECIALIDAD			H	M	Total	H	M	Total	H	M	Total	H	M	Total	
Programa Educativo 1															
<b>TOTAL</b>			<b>0</b>	<b>0</b>	<b>0</b>	<b>0</b>	<b>0</b>	<b>0</b>	<b>0</b>	<b>0</b>	<b>0</b>	<b>0</b>	<b>0</b>	<b>0</b>	

MAESTRÍA			H	M	Total	H	M	Total	H	M	Total	H	M	Total
Maestría en Gerontología <sup>1</sup>	FACULTAD DE TRABAJO SOCIAL	Colima	0	7	7	0	7	7	0	0	0	0	7	7
<b>TOTAL</b>			<b>0</b>	<b>7</b>	<b>7</b>	<b>0</b>	<b>7</b>	<b>7</b>	<b>0</b>	<b>0</b>	<b>0</b>	<b>0</b>	<b>7</b>	<b>7</b>
<b>TOTAL DEL CAMPUS</b>			<b>0</b>	<b>7</b>	<b>7</b>	<b>0</b>	<b>7</b>	<b>7</b>	<b>0</b>	<b>0</b>	<b>0</b>	<b>0</b>	<b>7</b>	<b>7</b>

NOMBRE DEL CAMPUS: Delegación Villa de Álvarez				MATRÍCULA											
NIVEL	ESCUELA / FACULTAD / CENTRO / DES	MUNICIPIO	ASPIRANTES	NUEVO INGRESO			REINGRESO			MATRÍCULA TOTAL					

DOCTORADO			H	M	Total	H	M	Total	H	M	Total	H	M	Total
Doctorado en Relaciones Transpacificas <sup>1</sup>	FACULTAD DE ECONOMÍA	Villa de Álvarez	0	0	0	0	0	0	2	7	9	2	7	9
<b>TOTAL</b>			<b>0</b>	<b>0</b>	<b>0</b>	<b>0</b>	<b>0</b>	<b>0</b>	<b>2</b>	<b>7</b>	<b>9</b>	<b>2</b>	<b>7</b>	<b>9</b>
<b>TOTAL DEL CAMPUS</b>			<b>0</b>	<b>0</b>	<b>0</b>	<b>0</b>	<b>0</b>	<b>0</b>	<b>2</b>	<b>7</b>	<b>9</b>	<b>2</b>	<b>7</b>	<b>9</b>

**TOTAL MATRÍCULA NO ESCOLARIZADA (MIXTA) 0 7 7 0 7 7 2 7 9 2 14 16**

**TOTAL MATRÍCULA INSTITUCIÓN 4830 5949 10779 4215 5165 9380 8687 10741 19428 12902 15906 28808**

<sup>1</sup> Programas educativos con Modalidad Mixta. Se registran en la Modalidad No Escolarizada, debido a que en el reporte de Oficialización de la Estadística 911 de Educación Superior, la Modalidad Mixta se ve reflejada como parte de la no escolarizada por clasificación de la SEP.



UNIVERSIDAD  
DE COLIMA  
DIRECCION GENERAL  
DE ADMINISTRACION  
ESCOLAR

M. en C. Hugo Alfonso Barreto Solís  
Director General de Administración Escolar



UNIVERSIDAD  
DE COLIMA  
DIRECCION GENERAL  
DE PLANEACION Y  
DESARROLLO INSTITUCIONAL

Licda. Alma Dugey González Iglesias  
Responsable de la captura

Informe de variación de matrícula de la Universidad de Colima del segundo semestre del 2020 con respecto al segundo semestre del 2019

Nombre de la institución: Universidad de Colima

Fecha de captura: 11/Diciembre/2020

Informe de variación de matrícula  
2º Semestre  
Septiembre 2020 Vs Agosto 2019

NOMBRE DEL CAMPUS: Delegación Manzanillo	NIVEL	ESCUELA / FACULTAD / CENTRO / DES	MUNICIPIO	MATRÍCULA TOTAL AGOSTO 2019			MATRÍCULA TOTAL SEPTIEMBRE 2020			VARIACIÓN DE MATRÍCULA			JUSTIFICACIÓN
				H	M	Total	H	M	Total	H	M	Total	
Bachillerato General	BACHILEATO 08	Manzanillo	118	168	286	112	135	265	-6	15	-21	La variación de la matrícula se dio por los siguientes factores: En el primer semestre del 2020 se registró un ingreso neto de 5 alumnos menos al año 2019. En tercer semestre se presentaron cambios de residencia, así también se suscitó una deserción de la matrícula para el 1º registro de alumnos de cambio de escuela en una media jornada y para el semestre actual ingresó se aceptaron 1 alumno nuevo. En quinto semestre se dieron 2 cambios de residencia fuera del estado y 2 cambios de plantel.	
Bachillerato General	BACHILEATO 09	Manzanillo	92	109	201	96	120	216	4	11	15	En el periodo de febrero 2020 egresaron 57 alumnos y se tuvieron 7 hijos (1 por reproducción y 6 cambio de escuela), en periodo de sep 2020 feb 2021 se tuvo un ingreso de 75 alumnos y fueron 11 hijos (2 cambio de escuela y 1 cambio de plantel).	
Bachillerato General	BACHILEATO 10	Manzanillo	44	82	126	18	40	58	-26	-42	-68	La variación se dio por el siguiente por el egreso de la generación 2018-2020, porque que tuvo un ingreso neto de 38 alumnos en el primer semestre del 2020 y un ingreso neto de 13 alumnos en el segundo semestre del 2020 (10 alumnos), a lo anterior, se suma la baja de 13 alumnos (2 por reproducción, 5 por cambio de residencia y 6 por cambio de plantel), además, en el periodo de sep 2020 feb 2021 tuvieron ingresos de 28 alumnos (13 a 1er semestre y 15 por consolidación).	
Bachillerato General	BACHILEATO 14	Manzanillo	56	79	135	47	82	129	-9	3	-6	La diferencia que existe entre el ciclo escolar 2019 y el ciclo escolar 2020 se debe a cambio de escuela y por situaciones familiares (cambio de residencia).	
Bachillerato General	BACHILEATO 23	Manzanillo	69	122	191	71	132	203	2	10	12	La matrícula aumentó debido a que ingresaron a primer semestre un mayor número de alumnos y el segundo grupo de Bachillerato General que se creó en 2018 alcanzó el quinto registro.	
Bachillerato General	BACHILEATO 27	Manzanillo	88	129	227	108	157	265	20	28	48	La matrícula para el ciclo escolar agosto/2020-septiembre/2021 se mayor respecto al ciclo escolar anterior, debido al crecimiento de un grupo del área general con (19 alumnos) más, en el primer semestre del 2020 se registró un ingreso neto de 41 alumnos (16 por reproducción, 10 por cambio de residencia y 15 por consolidación) menos y se suscitaron cambios de plantel.	
Bachillerato Técnico Analista Químico	BACHILEATO 9	Manzanillo	91	117	228	92	148	240	1	11	12	En la área se ve un más, frente del plantel, y este número se incrementa más manteniendo a los alumnos a entregar a esta área.	
Bachillerato Técnico Analista Programador	BACHILEATO 8	Manzanillo	117	32	149	104	95	199	-13	3	-10	La variación de la matrícula se debe a los cambios generados en quinto semestre por cambios de residencia para este ciclo fue igual con respecto al año anterior, además se mantuvo la matrícula en tercer semestre conforme a la cantidad de alumnos de su año de ingreso.	
Bachillerato Técnico Analista Programador	BACHILEATO 14	Manzanillo	47	41	88	54	33	87	7	-8	-1	La diferencia que existe entre el ciclo escolar 2019 y el ciclo escolar 2020 se debe que en este año los alumnos cambiaron de escuela.	
Bachillerato Técnico Analista Programador	BACHILEATO 23	Manzanillo	64	61	125	58	46	104	-6	-15	-21	La matrícula disminuyó debido al aumento del índice de repitición y de los solicitudes de cambio de plantel.	
Bachillerato Técnico en Contabilidad	BACHILEATO 8	Manzanillo	117	163	280	109	162	271	-8	-1	-9	La variación de la matrícula se dio por diferentes factores: En el primer ingreso se dio la diferencia de 8 alumnos menos al año 2019, por lo que se captó un número menor. La aceptación de alumnos de cambio se dio menos, no 3 alumnos, sino 2 alumnos, comparado con la cantidad de alumnos de ingreso de dicho generación la matrícula se ha mantenido. En quinto semestre la matrícula se ha incrementado de nuevo estudiantes, tanto en los alumnos de ingreso de esa generación como en los alumnos que se han dado por la aceptación de alumnos de cambio de otro plantel.	
Bachillerato Técnico en Contabilidad	BACHILEATO 9	Manzanillo	27	61	88	40	62	102	13	1	14	El motivo por el cual también se incrementó la matrícula en esta área es por la atención y orientación que han recibido a distancia alumnos y padres de familia.	
Bachillerato Técnico en Contabilidad	BACHILEATO 10	Manzanillo	51	83	134	47	63	110	-4	-20	-24	En el periodo de febrero 2020 egresaron 56 alumnos y fueron 5 hijos (1 por reproducción y 4 cambio de escuela), en el periodo de sep 2020 feb 2021 ingresaron 37 alumnos (18 a 1er semestre y 19 por consolidación).	
Bachillerato Técnico en Contabilidad	BACHILEATO 27	Manzanillo	52	88	140	53	81	134	1	-7	-6	Los factores que influyen en la disminución de la matrícula para el ciclo que se está dando fueron: - Mayor número de alumnos que cambiaron de plantel. - Menor número de alumnos que ingresaron. - Hubo más consolidaciones fueron menos. - Hubo más reingresos de estudiantes.	
Bachillerato Técnico en Contabilidad	BACHILEATO 28	Manzanillo	61	53	114	56	67	123	-3	14	11	El aumento de la matrícula se debe a que egresaron 21 alumnos por ingreso 27 a primer semestre y se reincorporó un estudiante a tercer semestre.	

Bachillerato Técnico en Dibujo	BACHILLERATO S	Manzanillo	59	74	133	59	65	124	0	-9	-3	La verificación de la matrícula se dio a estudiantes inscritos. - El primer ingreso 2020 comparado con el año anterior no se dio ninguna variación. - En los semestres intermedios que son terceros y quinto se dio un cambio de área, ya que el área no se complementó con la preferencia de los mismos con relación a su propia especialidad de estudio. La matrícula del primer ingreso se dio en la modalidad de licenciatura, la implementación del nuevo plan de estudios y la actualización de un programa para un nivel más alto en relación al año anterior.
Experiencia (a) General	ESCUELA TÉCNICA DE CONTABILIDAD	Manzanillo	60	216	276	68	235	303	8	19	27	
TOTAL			1204	3799	5003	1265	1800	3065	-39	1	-36	

TSU / PA			H	M	Total	H	M	Total	H	M	Total	
TOTAL			0	0	0	0	0	0	0	0	0	0

**LICENCIATURA**

Licenciatura en Artes	Facultad de Comercio Exterior	Manzanillo	96	177	273	96	161	257	0	-16	-16	La denominación de estudiantes se debe principalmente al nuevo ingreso de alumnos de primer semestre de 2020. La baja definitiva para seguir a esta carrera dentro de la Universidad de Colima, prefiere licenciatura y familiar se así como baja temporal por la dinámica del programa de contabilidad y auditoría en este periodo de contingencia.
Licenciatura en Comercio Exterior	Facultad de Comercio Exterior	Manzanillo	117	218	335	117	203	320	0	-15	-15	La denominación de 15 estudiantes se debe principalmente a tres licencias baja definitiva para seguir a esta carrera dentro de la Universidad de Colima, baja definitiva por problemas económicos y familiares así como baja temporal por la dinámica del programa de contabilidad y auditoría en este periodo de contingencia.
Licenciatura en Gastronomía	Facultad de Turismo y Gastronomía	Manzanillo	38	67	105	35	72	107	-3	5	2	La variación de matrícula responde a la mayor demanda del PE Y el incremento del número de alumnos de primer ingreso de 2020 en relación al ciclo escolar anterior.
Licenciatura en Gestión Jurídica	Facultad de Turismo y Gastronomía	Manzanillo	40	99	139	41	97	138	1	-2	-1	La denominación se debe a que el primer ingreso de 2020 fue menor que el año anterior, además de presentarse algunas bajas en los ciclos semestrales.
Ingeniería Químico	Facultad de Ciencias Marinas	Manzanillo	53	40	93	53	39	92	0	-1	-1	De los 93 estudiantes inscritos en agosto 2019, se presentaron 17 bajas, 5 por repatriación de estudiantes y 9 por abandono, se presentó el ingreso de 14 estudiantes de nuevo semestre terminado con un total de 62 estudiantes. Para el semestre febrero-septiembre 2020 se inscribieron los 62 alumnos y 4 repatriados más por lo que la inscripción ascendió a 66 estudiantes, de ellos se presentaron 4 bajas por repatriación y por abandono, se inscribieron 4 nuevos semestres 62, además de 2 repatriados y 22 alumnos de primer ingreso dentro de un total de 91 alumnos.
Licenciatura en Oceanología	Facultad de Ciencias Marinas	Manzanillo	27	43	70	21	45	66	-6	2	-4	De los 70 estudiantes inscritos en agosto 2019, se presentaron 19 bajas, 10 por repatriación de estudiantes y 9 por abandono, hubo ingreso de 11 estudiantes de nuevo semestre, terminado con un total de 49 estudiantes. Para el semestre febrero-septiembre 2020 además de los 49 alumnos se inscribieron 4 repatriados más por lo que la inscripción ascendió a 54 estudiantes, de ellos se presentaron 1 baja por repatriación y 1 por abandono, se inscribieron 52 alumnos de primer ingreso, haciendo un total de 64 alumnos.
Licenciatura en Gestión de Recursos Marinos y Penurias	Facultad de Ciencias Marinas	Manzanillo	31	62	93	27	44	71	-4	-18	-22	De los 93 estudiantes inscritos en agosto 2019, se presentaron 15 bajas, 4 por repatriación de estudiantes y 11 por abandono, hubo ingreso de 11 estudiantes de nuevo semestre, terminado con un total de 49 estudiantes. Para el semestre febrero-septiembre 2020 además de los 49 alumnos se inscribieron 4 repatriados, por lo que la inscripción ascendió a 54 estudiantes, de ellos se presentaron 5 bajas por repatriación y 2 por abandono, además se hizo además un ingreso de 27 estudiantes, se inscribieron 4 repatriados y 42 alumnos de primer ingreso, haciendo un total de 71 alumnos.
Licenciatura en Administración	Facultad de Contabilidad y Administración Manzanillo	Manzanillo	84	122	206	78	140	218	-6	18	12	La diferencia se debe a que ingresaron de 2020, ingresaron 51 estudiantes e ingresaron 7 y se inscriben 12 bajas por repatriación.
Licenciatura en Gestión de Negocios Digitales	Facultad de Contabilidad y Administración Manzanillo	Manzanillo	45	35	81	47	42	89	2	6	8	La diferencia se debe a que ingresaron 14 estudiantes en septiembre de 2020, se inscriben 28 de nuevo ingreso y 3 bajas.
Ingeniería Mecánica Eléctrica	Facultad de Ingeniería Electromecánica	Manzanillo	113	9	122	97	12	109	-16	3	-13	La diferencia surge debido a la cancelación por repatriación, principalmente por repatriados por problemas económicos, y/o académicos, además que ingresaron en su desempeño académico.
Ingeniería en Mecatrónica	Facultad de Ingeniería Electromecánica	Manzanillo	104	27	131	111	30	141	7	3	10	El incremento se debe al mayor número de estudiantes de primer semestre de 2020, además de la incorporación de alumnos repatriados en los ciclos semestrales.
Ingeniería en Sistemas Computacionales	Facultad de Ingeniería Electromecánica	Manzanillo	18	5	23	9	1	10	-9	-4	-13	Este programa se encuentra en liquidación y solo se registró matrícula de ingreso de nuevo semestre.
Ingeniería de Software	Facultad de Ingeniería Electromecánica	Manzanillo	54	6	60	72	12	84	18	6	24	En agosto 2018 se incorporó la primera generación de ingeniería de software. Para 2020 se inscriben con matrícula de primer ingreso y quinto semestre.
Ingeniería en Tecnologías Electrónicas	Facultad de Ingeniería Electromecánica	Manzanillo	66	10	76	55	9	64	-11	-1	-12	La variación de la matrícula se debe a la denominación de alumnos de primer ingreso de 2020, además de la incorporación presentada en los ciclos semestrales, principalmente por llegar una nueva generación de quinto semestre.
TOTAL			980	1067	2047	959	1049	2008	-21	-18	-39	









LENCIATURA													
Unidad	Unidad	H	M	Total	H	M	Total	H	M	Total	H	M	Total
Unidad en Mercedes	ESCUELA DE MERCADOTECNIA	134	128	262	127	135	263	-7	8	1			
Unidad en Publicidad y Relaciones Públicas	ESCUELA DE MERCADOTECNIA	84	122	206	93	124	217	9	2	11			
Unidad en Ciencia Ambiental y Gestión de Riesgos	FAACULTAD DE CIENCIAS	24	34	58	16	21	37	-8	-13	-21			
Unidad en Gestión y Reducción del Riesgo de Desastres	FAACULTAD DE CIENCIAS	17	14	31	28	25	54	11	12	23			
Unidad en Física	FAACULTAD DE CIENCIAS	54	22	76	60	19	79	6	-3	3			
Unidad en Matemáticas	FAACULTAD DE CIENCIAS	22	14	36	27	11	38	5	-3	2			
Unidad en Educación Especial	FAACULTAD DE CIENCIAS DE LA EDUCACION	9	226	235	14	206	220	5	-20	-15			
Unidad en Educación Física y Deporte	FAACULTAD DE CIENCIAS DE LA EDUCACION	193	88	281	191	89	280	-2	1	-1			
Unidad en Enseñanza de las Matemáticas	FAACULTAD DE CIENCIAS DE LA EDUCACION	38	50	88	42	53	95	4	3	7			
Unidad en Administración Pública y Ciencia Política	FAACULTAD DE CIENCIAS POLITICAS Y SOCIALES	112	102	214	104	97	201	-8	-5	-13			
Unidad en Relaciones Internacionales	FAACULTAD DE CIENCIAS POLITICAS Y SOCIALES	38	79	117	38	50	128	0	11	11			
Consejer Público	FAACULTAD DE CONTABILIDAD Y ADMINISTRACION COLIMA	113	183	296	128	176	304	15	-7	8			
Unidad en Administración	FAACULTAD DE CONTABILIDAD Y ADMINISTRACION COLIMA	142	188	330	143	177	320	1	-11	-10			
Unidad en Periodo	FAACULTAD DE DEBERIO	143	307	450	145	366	511	2	19	21			
Unidad en Enfermería	FAACULTAD DE ENFERMERIA	111	452	563	126	474	600	15	22	37			
Unidad en Comunicación	FAACULTAD DE LETRAS Y COMUNICACION	63	69	132	69	70	139	6	1	7			
Unidad en Letras Hispánicas	FAACULTAD DE LETRAS Y COMUNICACION	11	52	63	13	44	57	2	-8	-6			
Unidad en Lingüística	FAACULTAD DE LETRAS Y COMUNICACION	13	41	54	17	42	59	4	1	5			
Unidad en Periodismo	FAACULTAD DE LETRAS Y COMUNICACION	35	31	66	38	31	69	3	0	3			
Unidad en Nutrición	FAACULTAD DE MEDICINA	28	116	144	26	107	133	-2	-9	-11			
Módulo Quirano y Parto	FAACULTAD DE MEDICINA	249	370	619	231	419	650	-18	-49	-31			
Unidad en Psicología	FAACULTAD DE PSICOLOGIA	81	307	388	91	308	399	10	1	11			
Ingeniería en Tecnologías de Internet	FAACULTAD DE TELEMATICA	70	11	81	114	15	129	44	4	48			

La variación de la matrícula en el primer semestre de 2019 se debe a una disminución de la matrícula en el primer semestre de 2019.

El primer ingreso de 2020 ha menor que el de 2019 debido a la baja de la matrícula en el primer semestre de 2019.

La variación de la matrícula en el primer semestre de 2020 se debe a una disminución de la matrícula en el primer semestre de 2019.

El primer ingreso de 2020 ha menor que el de 2019 debido a la baja de la matrícula en el primer semestre de 2019.

La variación de la matrícula en el primer semestre de 2020 se debe a una disminución de la matrícula en el primer semestre de 2019.

El primer ingreso de 2020 ha menor que el de 2019 debido a la baja de la matrícula en el primer semestre de 2019.

La variación de la matrícula en el primer semestre de 2020 se debe a una disminución de la matrícula en el primer semestre de 2019.

El primer ingreso de 2020 ha menor que el de 2019 debido a la baja de la matrícula en el primer semestre de 2019.

La variación de la matrícula en el primer semestre de 2020 se debe a una disminución de la matrícula en el primer semestre de 2019.

El primer ingreso de 2020 ha menor que el de 2019 debido a la baja de la matrícula en el primer semestre de 2019.

La variación de la matrícula en el primer semestre de 2020 se debe a una disminución de la matrícula en el primer semestre de 2019.

El primer ingreso de 2020 ha menor que el de 2019 debido a la baja de la matrícula en el primer semestre de 2019.

La variación de la matrícula en el primer semestre de 2020 se debe a una disminución de la matrícula en el primer semestre de 2019.

El primer ingreso de 2020 ha menor que el de 2019 debido a la baja de la matrícula en el primer semestre de 2019.

La variación de la matrícula en el primer semestre de 2020 se debe a una disminución de la matrícula en el primer semestre de 2019.

El primer ingreso de 2020 ha menor que el de 2019 debido a la baja de la matrícula en el primer semestre de 2019.

La variación de la matrícula en el primer semestre de 2020 se debe a una disminución de la matrícula en el primer semestre de 2019.

El primer ingreso de 2020 ha menor que el de 2019 debido a la baja de la matrícula en el primer semestre de 2019.

La variación de la matrícula en el primer semestre de 2020 se debe a una disminución de la matrícula en el primer semestre de 2019.

El primer ingreso de 2020 ha menor que el de 2019 debido a la baja de la matrícula en el primer semestre de 2019.

La variación de la matrícula en el primer semestre de 2020 se debe a una disminución de la matrícula en el primer semestre de 2019.

El primer ingreso de 2020 ha menor que el de 2019 debido a la baja de la matrícula en el primer semestre de 2019.

La variación de la matrícula en el primer semestre de 2020 se debe a una disminución de la matrícula en el primer semestre de 2019.

El primer ingreso de 2020 ha menor que el de 2019 debido a la baja de la matrícula en el primer semestre de 2019.

La variación de la matrícula en el primer semestre de 2020 se debe a una disminución de la matrícula en el primer semestre de 2019.

El primer ingreso de 2020 ha menor que el de 2019 debido a la baja de la matrícula en el primer semestre de 2019.

La variación de la matrícula en el primer semestre de 2020 se debe a una disminución de la matrícula en el primer semestre de 2019.

El primer ingreso de 2020 ha menor que el de 2019 debido a la baja de la matrícula en el primer semestre de 2019.

La variación de la matrícula en el primer semestre de 2020 se debe a una disminución de la matrícula en el primer semestre de 2019.

El primer ingreso de 2020 ha menor que el de 2019 debido a la baja de la matrícula en el primer semestre de 2019.

La variación de la matrícula en el primer semestre de 2020 se debe a una disminución de la matrícula en el primer semestre de 2019.

El primer ingreso de 2020 ha menor que el de 2019 debido a la baja de la matrícula en el primer semestre de 2019.

La variación de la matrícula en el primer semestre de 2020 se debe a una disminución de la matrícula en el primer semestre de 2019.

El primer ingreso de 2020 ha menor que el de 2019 debido a la baja de la matrícula en el primer semestre de 2019.

La variación de la matrícula en el primer semestre de 2020 se debe a una disminución de la matrícula en el primer semestre de 2019.

El primer ingreso de 2020 ha menor que el de 2019 debido a la baja de la matrícula en el primer semestre de 2019.

La variación de la matrícula en el primer semestre de 2020 se debe a una disminución de la matrícula en el primer semestre de 2019.

El primer ingreso de 2020 ha menor que el de 2019 debido a la baja de la matrícula en el primer semestre de 2019.

La variación de la matrícula en el primer semestre de 2020 se debe a una disminución de la matrícula en el primer semestre de 2019.

El primer ingreso de 2020 ha menor que el de 2019 debido a la baja de la matrícula en el primer semestre de 2019.

La variación de la matrícula en el primer semestre de 2020 se debe a una disminución de la matrícula en el primer semestre de 2019.

El primer ingreso de 2020 ha menor que el de 2019 debido a la baja de la matrícula en el primer semestre de 2019.

La variación de la matrícula en el primer semestre de 2020 se debe a una disminución de la matrícula en el primer semestre de 2019.

El primer ingreso de 2020 ha menor que el de 2019 debido a la baja de la matrícula en el primer semestre de 2019.

La variación de la matrícula en el primer semestre de 2020 se debe a una disminución de la matrícula en el primer semestre de 2019.

ESPECIALIDAD	Facultad	Calima	H	M	Total	H	M	Total	H	M	Total	H	M	Total	Observaciones
Ingenieros en Software	Facultad de Telemática	Calima	229	37	266	237	35	273	8	-1	7				La institución reportó a la mayor rectoría, se presentó una poca diferencia por la situación del curso 2019 y se hizo mantener la cantidad de alumnos a primer semestre.
Ingenieros en Telemática	Facultad de Telemática	Calima	145	23	168	99	15	114	-46	-8	-54				El programa está en regulación, con la apertura de la Ingeniería en Tecnología de Internet, por ello, solo se reportó matrícula de ingreso de quinto y séptimo semestre, con tendencia a disminuir hasta ingresar por completo. Asimismo, presenta desiertos y ausencias anteriores por la situación del curso 19).
Licenciados en Trabajo Social	Facultad de Trabajo Social	Calima	45	263	308	32	284	316	-13	21	8				El número a primer semestre de 2020 fue mayor al de los semestres anteriores, además de la incorporación de 5 estudiantes, en tercer y quinto semestre.
Licenciados en Artes Visuales	Instituto Universitario de Bellas Artes	Calima	33	61	94	39	64	103	6	3	9				La institución de matrícula se presenta un total de que hubo un grupo de 15 estudiantes de la licenciatura, a bajo de nivel de cinco por diversas causas personales o por repetición y de estudiantes, pendientes de inscripción uno por estado de necesidad académica y otro por falta de inscripción, en el primer semestre se abió en gran medida, a que el ingreso a primer semestre fue de 32 estudiantes.
Licenciados en Danza Escénica	Instituto Universitario de Bellas Artes	Calima	28	66	94	27	65	92	-1	-1	-2				La institución de la matrícula se debe a los bajos que se presentaron en el tercer semestre por motivos personales o por repetición.
Licenciados en Música	Instituto Universitario de Bellas Artes	Calima	26	13	39	28	13	41	2	0	2				La diferencia del nivel de incremento en la matrícula de nuevo ingreso del presente ciclo escolar.
<b>TOTAL</b>			<b>2280</b>	<b>3509</b>	<b>5789</b>	<b>2343</b>	<b>3578</b>	<b>5921</b>	<b>53</b>	<b>69</b>	<b>122</b>				
<b>MAESTRIA</b>															
Maestría en Intervención Educativa	Facultad de Ciencias de la Educación	Calima	9	12	21	13	20	33	4	8	12				La institución se dio por la baja presencia de la generación 2019-2021 y por el nuevo ingreso de la generación 2020-2022 con 13 estudiantes en septiembre 2020, desde el mes de febrero una de las mayores disminuciones las presentadas que entró la Universidad con 20 estudiantes.
Maestría en Psicología	Facultad de Psicología	Calima	1	9	10	2	14	16	1	5	6				La institución reportada en 2019, corresponde a la generación 2019-2021, de la cual se dieron 3 bajos, registrando a su vez tercer semestre 7 alumnos. En septiembre de 2020, se tiene un nuevo ingreso de la generación 2020-2022 con 9 estudiantes, dando un total de 14 alumnos matriculados en todo el programa.
Especialidad en Enfermería Clínica	Facultad de Enfermería	Calima	0	0	0	5	14	19	5	14	19				En el año 2019 no se efectuó la especialidad, motivo de la institución.
Especialidad en Administración y Docencia de los Servicios de Enfermería	Facultad de Enfermería	Calima	0	0	0	3	10	13	3	10	13				Este programa es de nuevo creación, se empezó a ofrecer en septiembre 2020, por lo que en año 2019 no existe nada que reportar.
Especialidad en Anestesiología	Facultad de Medicina	Calima	3	6	9	9	4	13	6	-2	4				De la matrícula registrada en 2019, se tuvo el ingreso de cuatro alumnos. En 2020, se matricularon once más alumnos con programa que está en regulación (por inscripción normal y por inscripción especial) con un total de 13 alumnos. En el primer semestre de 2020, se matriculó un alumno más que en el primer semestre de 2019, por lo que se reportó un aumento de 9 alumnos cuando este año.
Especialidad en Cirugía General	Facultad de Medicina	Calima	8	1	9	9	2	11	1	1	2				En el año 2019 se presentaron cursados con dos planes de estudio, uno semestral (con dos alumnos) y otro anual (con tres). En febrero 2020, se tuvo el ingreso de 2 alumnos (en modalidad semestral) y en primer ingreso de cuatro alumnos a esta especialidad, motivo de la institución.
Especialidad en Ginecología y Obstetricia	Facultad de Medicina	Calima	4	8	12	3	13	16	-1	5	4				Esta especialidad se actualizó en 2019 de semestral a modalidad anual. La institución se debe a que en 2019, por cuestiones administrativas no aparecieron registrados 4 alumnos en SICEIC (la reportaron incorrecto que en enero de 2020 tuvo el egreso de cuatro alumnos, cuando número de egresados de nuevo ingreso en febrero de ese año.
Especialidad en Medicina Familiar	Facultad de Medicina	Calima	40	63	103	52	64	116	12	1	13				Esta especialidad ha crecido paulatinamente, inició en la Unidad Médica Familiar No 13 de Calima, posteriormente se trasladó al Hospital de Manzanillo y este año la matrícula en esta especialidad, en Calima, la institución se dio por este motivo y los profesores, aún, se continuó con mayor número de ingresos que egresos por el crecimiento de nuevos egresos.
Especialidad en Medicina Interna	Facultad de Medicina	Calima	5	6	11	3	5	8	-2	-1	-3				La diferencia de matrícula en esta especialidad se debe a la actualización en el presente año de este programa educativo, por cuestiones administrativas solo aparecieron los alumnos del primer ingreso, educación semestral cursado curso, sexto y octavo semestre con 2, 3 y 3 alumnos respectivamente.
Especialidad en Pediatría	Facultad de Medicina	Calima	1	9	10	3	6	9	2	-3	-1				Esta especialidad durante el curso de reducción de la SISA (Departamento de Salud de Asistencia) tuvo un aumento de 9 alumnos a la institución para ser reportados en pediatría quedando en números egresados 9 alumnos.
Especialidad en Geriatria	Facultad de Medicina	Calima	4	3	7	6	5	11	2	2	4				Esta especialidad tiene una duración de 4 años y se creó en 2019 con tres alumnos, en 2020 ingresaron cuatro y en el presente año se tiene un nuevo ingreso de cuatro alumnos más, para ser reducidos en el momento solo se han registrado ingresos y no se han tenido bajos en este programa.
Especialidad en Traumatología y Ortopedia	Facultad de Medicina	Calima	25	3	29	29	5	34	3	2	5				La diferencia en la matrícula en esta especialidad se debe a lo siguiente: La sede en el IMOS se creó en el año 2018 y en una especialidad de 4 años por lo tanto los alumnos de nuevo ingreso se van acumulando. En el año 2019 matriculó 29 alumnos más, 6 de nuevo ingreso del IMOS sumando 35 alumnos, menos una plaza que CEHIS (Comisión para el fomento de Recursos Humanos para la Salud) destinó por el Hospital Regional Universitario de San Juan de los Rios.
<b>TOTAL</b>			<b>91</b>	<b>99</b>	<b>190</b>	<b>123</b>	<b>128</b>	<b>250</b>	<b>31</b>	<b>29</b>	<b>60</b>				





DOCTORADO		H		M		Total		H		M		Total	
Doctorado en Arquitectura	FACULTAD DE ARQUITECTURA Y DISEÑO	3	4	7	1	1	2	-2	-3	-5	La diferencia estaba en que egresaron 5 estudiantes de los semestres 4 y 5 del primer semestre y 2 del segundo semestre y esto en que no.		
Doctorado en Ciencias Químicas	FACULTAD DE CIENCIAS QUÍMICAS	18	10	28	24	11	35	6	1	7	De la matrícula inscrita en agosto 2019, se tuvo el grupo de 4 alumnos. En septiembre 2020 ingresaron 24 estudiantes, a los cuales se suman 11 estudiantes (10 que egresaron y 1 que se reincorporó) que habían ingresado en el primer semestre de 2019. En total se registraron 35 estudiantes en septiembre 2020.		
TOTAL		21	14	35	25	12	37	4	-2	2			
TOTAL DEL CAMPUS		1689	1094	2723	1733	1078	2811	44	44	88			

NOMBRE DEL CAMPUS: Delegación Villa de Alverez		ESCUELA / FACULTAD / CENTRO / DES		MUNICIPIO		MATRICULA TOTAL AGOSTO 2019			MATRICULA TOTAL SEPTIEMBRE 2020			VARIACION DE MATRICULA		
NIVEL	MEDIA SUPERIOR	H	M	Total	H	M	Total	H	M	Total	H	M	Total	Comentarios
Bachillerato General	BACHILEBRATO 4	Villa de Alverez	146	213	359	166	245	411	20	32	52	La diferencia estaba en que en 2019 se abrieron 2 grupos de Bachillerato General en 1er semestre y en el 2020 fueron 3 grupos, y el aumento de alumnos con cambios de área y de incorporaciones de otros planteles que sumado la matrícula en este área.		
Bachillerato General	BACHILEBRATO 11	Mexatitlán	48	57	105	54	64	118	6	7	13	Hubo mayor retiro de estudiantes de secundaria en ingresar al bachillerato 11, por cambios del extranjero, cambios de plantel, así como repeticiones de parciales.		
Bachillerato General	BACHILEBRATO 12	Cuauhtémoc	53	105	158	63	105	168	10	0	10	La variación de la matrícula se debe a que en agosto 2019 se contó con una matrícula de 104 alumnos inscritos en el primer semestre y en septiembre 2020 se contó con una matrícula de 110 alumnos inscritos en el primer semestre. La diferencia se debe a que en agosto 2019 se abrieron 2 grupos de Bachillerato General en 1er semestre y en el 2020 fueron 3 grupos, y el aumento de alumnos con cambios de área y de incorporaciones de otros planteles que sumado la matrícula en este área.		
Bachillerato General	BACHILEBRATO 13	Cuauhtémoc	62	84	146	59	84	143	-3	0	-3	La variación se da por el ingreso de 4 de alumnos, 1 baja (una baja por cambio de domicilio, una baja por cambio de plantel y 3 bajas temporales), entonces la matrícula de primer ingreso en agosto 2019 se contabilizó 146 alumnos, los cuales se sumaron 6 de estudiantes de otros planteles que ingresaron en el primer semestre de 2019, más un cambio de plantel y 2 ya no registraron quedando 148.		
Bachillerato General	BACHILEBRATO 16	Villa de Alverez	213	332	545	223	328	551	10	-4	6	El incremento fue por contabilización y alumnos repeticiones.		
Bachillerato General	BACHILEBRATO 17	Comila	66	100	166	74	105	179	8	5	13	El motivo de la diferencia es que en agosto que se abrieron dos grupos por primer semestre.		
Bachillerato General	BACHILEBRATO 22	Cuauhtémoc	86	120	206	91	145	236	5	25	30	En el caso de alumnos de primer semestre, la matrícula generalizada a que algunos alumnos que quedaron con retiro en los listos de inscripción, así como estudiantes inscritos en otro plantel.		
Bachillerato General	BACHILEBRATO 32	Comila	100	137	237	101	148	249	1	11	12	En este caso la variación de matrícula para tenerlos y ya que se abrieron 2 grupos de Bachillerato General en 1er semestre y en el 2020 fueron 3 grupos, y el aumento de alumnos con cambios de área y de incorporaciones de otros planteles que sumado la matrícula en este área.		
Bachillerato General	BACHILEBRATO 33	Cuauhtémoc	173	254	427	179	246	425	6	-8	-2	La diferencia en la matrícula se debe a que el primer semestre de septiembre 2020 se ingresaron 254 alumnos, los cuales se sumaron 6 de estudiantes de otros planteles que ingresaron en el primer semestre de 2019, más un cambio de plantel por la diferencia y el tiempo que implica trasladarse al bachillerato 33.		
Bachillerato General	BACHILEBRATO 34	Cuauhtémoc	160	180	340	154	209	363	-6	19	13	La diferencia en la matrícula se debe a que el primer semestre de septiembre 2020 se ingresaron 180 alumnos, los cuales se sumaron 6 de estudiantes de otros planteles que ingresaron en el primer semestre de 2019, más un cambio de plantel por la diferencia y el tiempo que implica trasladarse al bachillerato 34.		
Bachillerato Técnico Analista Químico	BACHILEBRATO 4	Villa de Alverez	135	176	311	136	164	300	1	-12	-11	En este caso se tuvo un retiro de alumnos, de 14 alumnos, por incorporación a Bachillerato General (comodidad con el transporte) entonces que se reflejan en el aumento de la matrícula del primer semestre de 2020 con respecto al 2019.		
Bachillerato Técnico Analista Químico	BACHILEBRATO 16	Villa de Alverez	117	167	284	113	150	263	-4	-17	-21	La diferencia que existe de 21 alumnos, se por 5 bajas temporales, 2 cambios a otros planteles y 14 alumnos repeticiones.		
Bachillerato Técnico Analista Químico	BACHILEBRATO 22	Cuauhtémoc	39	79	118	43	80	123	4	1	5	El motivo principal de la variación es que bajo de mayor cantidad de índice de repetición y abandono en el plantel.		
Bachillerato Técnico Analista Programador	BACHILEBRATO 16	Villa de Alverez	106	35	141	101	28	129	-5	-7	-12	La diferencia de 12 alumnos se debe a 5 bajas temporales, 3 cambios a otros planteles, 2 alumnos con cambio de residencia fuera de la localidad y 2 repeticiones.		
Bachillerato Técnico Analista Programador	BACHILEBRATO 25	Comila	71	43	114	81	40	121	10	-3	7	Principalmente la variación de la matrícula fue de un ingreso más en el primer semestre en agosto 2019, más un cambio de plantel, así como repeticiones de parciales y repeticiones de alumnos de otros planteles.		

Bachillerato Técnico Analista Programador	BACHILENATO 29	Colima	37	37	74	35	41	76	-2	4	2	Se concluyó el registro de alumnos de primer semestre en coordinación del periodo anterior y hasta antes el abandono de los de 5° semestre del primer periodo.
Bachillerato Técnico en Contabilidad	BACHILENATO 11	Manzanilla	65	61	126	65	63	128	0	2	2	Hubo mayor interés de estudiantes de secundaria en ingresar al bachillerato 11 y cambio de planes.
Bachillerato Técnico en Contabilidad	BACHILENATO 25	Comala	51	69	120	50	75	125	-1	6	5	El mayor de variación de la matrícula fue el ingreso de 11 alumnos más en primer semestre en comparación del ciclo pasado, en el tercer semestre hubo bajas de alumnos por repatriación y de otros bachilleratos en ser sucesos y procesos de otros planes de su anterior ciclo y de otros bachilleratos.
Bachillerato Técnico en Diseño	BACHILENATO 4	Villa de Alvarez	149	137	286	142	129	271	-7	-8	-15	En este año se han realizado cambios de área preinscritiva a bachillerato general (formulaciones) mismos que se reflejan en el aumento de la matrícula del área M20.
<b>TOTAL</b>	<b>TOTAL</b>		<b>392</b>	<b>2473</b>	<b>4485</b>	<b>1966</b>	<b>2519</b>	<b>4505</b>	<b>54</b>	<b>46</b>	<b>100</b>	

<b>TSU / PA</b>			<b>H</b>	<b>M</b>	<b>Total</b>	<b>H</b>	<b>M</b>	<b>Total</b>	<b>H</b>	<b>M</b>	<b>Total</b>	
Programa Educativo 1												
Programa Educativo 2												
Programa Educativo n												
<b>TOTAL</b>	<b>0</b>	<b>0</b>	<b>0</b>	<b>0</b>	<b>0</b>	<b>0</b>	<b>0</b>	<b>0</b>	<b>0</b>	<b>0</b>	<b>0</b>	<b>0</b>

<b>LICENCIATURA</b>			<b>H</b>	<b>M</b>	<b>Total</b>	<b>H</b>	<b>M</b>	<b>Total</b>	<b>H</b>	<b>M</b>	<b>Total</b>	
Licenciada en Filosofía	ESCUELA DE FILOSOFIA	Villa de Alvarez	19	15	34	24	14	38	5	-1	4	Se realizó una convocatoria de estudio y además registraron estudiantes como replicantes para cursar sus estudios.
Licenciada en Gestión Turística	FAACULTAD DE TURISMO	Villa de Alvarez	85	230	315	83	235	318	-2	5	3	Se inscribieron los estudiantes por equidistancia de estudios, y uno más se inscribió como replicante para dar continuidad con su formación académica.
Licenciada en Economía	FAACULTAD DE ECONOMIA	Villa de Alvarez	72	48	120	73	59	132	1	11	12	De los 120 alumnos de 2019 en el 2020 se presentaron 8 bajas y registraron 23 quedando un total de 112 estudiantes de 2020 registraron 63 alumnos un total de 113 alumnos.
Licenciada en Finanzas	FAACULTAD DE ECONOMIA	Villa de Alvarez	103	111	214	128	133	261	25	22	47	De los 214 alumnos de 2019 se presentaron en 2020 5 bajas registraron 35 quedando 174 alumnos en 2020 se presentaron 95 de estos registraron 2 inscripciones de replicantes se dio un total de 213 estudiantes.
Licenciada en Negocios Internacionales	FAACULTAD DE ECONOMIA	Villa de Alvarez	115	180	295	130	216	346	15	36	51	De los 295 estudiantes del 2019 en el 2020 se presentaron en 8 bajas y 63 quedando un total de 224 estudiantes, registraron 122 alumnos el mismo abando un total de 346 alumnos.
Licenciada en Enseñanza de Lenguas	FAACULTAD DE LENGUAS EXTRANJERAS	Villa de Alvarez	60	152	212	64	160	224	4	8	12	La diferencia de matrícula se explica del proceso de selección, se que este año de nuevo registraron alumnos en relación al 2019 y siempre se presentaron bajas se mantuvo un incremento en el número de estudiantes.
Licenciada en Pedagogía	FAACULTAD DE PEDAGOGIA	Villa de Alvarez	49	287	336	48	299	347	-1	12	11	La diferencia se explica principalmente en la cantidad de alumnos inscritos a primer semestre pues en 2020 aumentó respecto al ciclo anterior. Otro factor fue que no hubo un aumento en la deserción de los alumnos en su totalidad y sucesivos superiores.
<b>TOTAL</b>	<b>TOTAL</b>		<b>509</b>	<b>1023</b>	<b>1532</b>	<b>550</b>	<b>1116</b>	<b>1666</b>	<b>47</b>	<b>93</b>	<b>140</b>	

<b>ESPECIALIDAD</b>			<b>H</b>	<b>M</b>	<b>Total</b>	<b>H</b>	<b>M</b>	<b>Total</b>	<b>H</b>	<b>M</b>	<b>Total</b>	
Programa Educativo 1												
Programa Educativo 2												
Programa Educativo n												
<b>TOTAL</b>	<b>0</b>	<b>0</b>	<b>0</b>	<b>0</b>	<b>0</b>	<b>0</b>	<b>0</b>	<b>0</b>	<b>0</b>	<b>0</b>	<b>0</b>	<b>0</b>

<b>MAESTRIA</b>			<b>H</b>	<b>M</b>	<b>Total</b>	<b>H</b>	<b>M</b>	<b>Total</b>	<b>H</b>	<b>M</b>	<b>Total</b>	
Maestría en Innovación Educativa	PEDAGOGIA	Villa de Alvarez	8	7	13	4	15	19	-2	8	6	Actualmente tenemos 19 estudiantes de la segunda generación 2020-2022. Los anteriores son de la 1ª generación 2018-2020, mismos que ya egresaron.
Maestría en Emprendimiento e Innovación de Negocios Turísticos	FAACULTAD DE TURISMO	Villa de Alvarez	0	0	0	5	12	17	5	12	17	El programa Maestría en Emprendimiento e Innovación de Negocios Turísticos fue autorizado desde el año pasado, sin embargo en 2019 solo se realizó en campus Manzanilla. Para este año inicia su oferta con sede en la Facultad de Turismo, del campus, Villa de Alvarez, mismo de la institución.
Maestría en Negocios	FAACULTAD DE ECONOMIA	Villa de Alvarez	6	4	10	1	2	3	-5	-2	-7	Este programa es de nueva creación con la generación 2015-2017. La variación se debe a las bajas presentadas por alumnos que abandonaron los estudios por cambio de residencia (formulaciones) mismos que se reflejan en el aumento de la matrícula del área M20.
<b>TOTAL</b>	<b>TOTAL</b>		<b>12</b>	<b>11</b>	<b>23</b>	<b>10</b>	<b>29</b>	<b>39</b>	<b>-2</b>	<b>18</b>	<b>16</b>	

DOCTORADO		H	M	Total	N	M	Total	N	M	Total
Doctorado en Relaciones Transpacificas <sup>1</sup>	Facultad de Economía	4	8	12	2	7	9	-2	-1	-3
	Villa de Álvarez									
	TOTAL	4	8	12	2	7	9	-2	-1	-3
	TOTAL OBT. CAMPUS	2851	3515	5966	2548	2671	6219	97	116	213
	TOTAL MATRÍCULA INSTITUCIÓN	32839	15623	28462	12502	15906	28808	63	283	346

Programa educativo con Modalidad Mixta. En el Informe DISES SIF se registran en la Modalidad No Residencial, debido a que en el reporte de Organización de la Unidad 311 de Educación Superior, la Modalidad Mixta se ve reflejada como parte de la no residencial por distribución de la CPE.

Fecha de corte: 30 de septiembre de 2019 / 28 de octubre de 2020

Fuente: Sistema de Control Escolar de la Universidad de Colima

Resolución: Dirección General de Planeación y Desarrollo Institucional



UNIVERSIDAD  
DE COLIMA  
DIRECCION GENERAL  
DE ADMINISTRACION  
ESCOLAR

*[Signature]*  
M. en C. Jorge Alonso Barreto Solís  
Director General de Administración Escolar



UNIVERSIDAD  
DE COLIMA  
DIRECCION GENERAL  
DE PLANEACION Y  
DESARROLLO INSTITUCIONAL

*[Signature]*  
Licda. Alma Siquey González Iglesias  
Responsable de la captura

<sup>1</sup> Este programa educativo se inició en el periodo de planeación 2013-2014 (6 de agosto de 2013) y en el periodo de ejecución 2014-2015 (16 de agosto de 2014). En el periodo de planeación 2015-2016 (16 de agosto de 2015) se inició la ejecución del programa y en el periodo de ejecución 2016-2017 (16 de agosto de 2016) se inició la ejecución del programa. En el periodo de planeación 2017-2018 (16 de agosto de 2017) se inició la ejecución del programa y en el periodo de ejecución 2018-2019 (16 de agosto de 2018) se inició la ejecución del programa. En el periodo de planeación 2019-2020 (16 de agosto de 2019) se inició la ejecución del programa y en el periodo de ejecución 2020-2021 (16 de agosto de 2020) se inició la ejecución del programa. En el periodo de planeación 2021-2022 (16 de agosto de 2021) se inició la ejecución del programa y en el periodo de ejecución 2022-2023 (16 de agosto de 2022) se inició la ejecución del programa. En el periodo de planeación 2023-2024 (16 de agosto de 2023) se inició la ejecución del programa y en el periodo de ejecución 2024-2025 (16 de agosto de 2024) se inició la ejecución del programa.

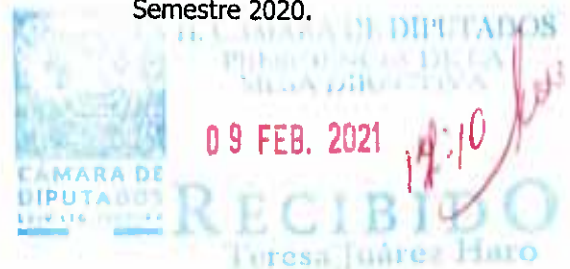




UNIVERSIDAD DE COLIMA  
RECTORÍA

Oficio No. 0111  
Expediente: SEP.M.1/21  
Asunto: Cumplimiento al Art. 37,  
PEF2020. Auditoría de la  
Matrícula Segundo  
Semestre 2020.

**DIP. DULCE MARÍA SAURI RIANCHO**  
PRESIDENTA DE LA MESA DIRECTIVA DE LA  
H. CÁMARA DE DIPUTADOS LXIV LEGISLATURA  
PRESENTE.



El que suscribe, Dr. Christian Jorge Torres Ortiz Zermeño, Rector de la Universidad de Colima, hace referencia a los lineamientos del Presupuesto de Egresos de la Federación para el ejercicio 2020, Artículo 37, fracción III que se menciona a continuación:

**Artículo 37.** Los programas destinados a educación media superior y superior, deberán contener las siguientes disposiciones:

**III.** Las instituciones públicas de educación superior estarán obligadas a la práctica de auditoría externa de su matrícula, debiendo enviar los resultados de ésta, así como un informe semestral específico sobre la ampliación de la misma, tanto a la Cámara de Diputados como a la Secretaría de Educación Pública.

**PEF 2020**  
**CÁMARA DE DIPUTADOS DEL H. CONGRESO DE LA UNIÓN**

En atención a lo anterior, adjunto al presente remito para su consideración los siguientes documentos en formato impreso y electrónico:

- **Informe de resultados de la Auditoría Externa a la Matrícula del segundo semestre 2020 de la Universidad de Colima**, por la Asociación Mexicana de Órganos de Control y Vigilancia en Instituciones de Educación Superior, Asociación Civil, AMOCVIES, A.C.
- **Informe Semestral específico sobre la ampliación de la matrícula del semestre septiembre 2020 - febrero 2021 contra agosto 2019 – enero 2020 y el "Informe de Matrícula DGESU/SES/SEP" del segundo semestre 2020.**

*A la siguiente hoja ....*

CJTOZ/MCG/mti\*\*

CERTIFICADA CON NORMAS ISO

*Educación con responsabilidad social*

→



UNIVERSIDAD DE COLIMA  
RECTORIA

.... De la hoja anterior

Oficio No. 0111  
Expediente: SEP.M.1/21

Comunico a usted que el marco de la Ley Federal de Transparencia y Acceso a la Información Pública Gubernamental, la información relacionada con los documentos antes mencionados, se encuentran disponibles para consulta pública en el sitio Web: <http://www.ucol.mx/rendicion-cuentas/>

Me reitero a sus órdenes y le saludo reiterándole la seguridad de mi consideración y alta estima.

ATENTAMENTE  
ESTUDIA – LUCHA – TRABAJA  
Colima, Col., a 05 de febrero de 2021



**D. en E. CHRISTIAN JORGE TORRES ORTIZ ZERMEÑO**  
RECTOR

- C.c.p. Dr. Francisco Luciano Concheiro Bórquez. Subsecretario de Educación Superior, SEP. Para su conocimiento.
- C.c.p. Dra. Carmen Enedina Rodríguez Armenta, Directora General de Educación Superior Universitaria e Intercultural, SES, SEP, mismo fin.
- C.c.p. C.P. Oscar Ortega Cortés. Encargado del despacho de la Dirección de Subsidios a Universidades, DGESU, SES-SEP, mismo fin.
- C.c.p. Ing. Feliciano Alfonso Hernández Téllez. Director de Planeación y Evaluación. DGESU, SES-SEP, mismo fin.
- C.c.p. C.P. Rosa Elizabeth García Uribe. Contralora General, de la U. de C., mismo fin.
- C.c.p. Mtro. Rogelio Pinto Pérez. Director General de Planeación y Desarrollo Institucional, e la U. de C., mismo fin.

CJTOZ/MCG/mti\*\*

CERTIFICADA CON NORMAS ISO

*Educación con responsabilidad social*





**Asociación Mexicana de Órganos de Control y**

**Vigilancia en Instituciones de Educación Superior, A.C.**

**M.A. JOSÉ EDUARDO HERNÁNDEZ NAVA  
RECTOR DE LA UNIVERSIDAD DE COLIMA  
P R E S E N T E:**

Con base en las disposiciones del Presupuesto de Egresos de la Federación para el Ejercicio Fiscal 2020; las consideraciones en relación a la matrícula emitidas por la SEP y su solicitud para que la AMOCVIES, A.C. auditara el segundo informe semestral de matrícula y su variación con respecto al año anterior, la Universidad Autónoma de Querétaro fue designada como Auditor Externo AMOCVIES, A.C. para efectuar la auditoría a la matrícula de la Universidad de Colima.

#### **OBJETIVO**

Verificar la confiabilidad de los datos reportados en los informes de matrícula del segundo semestre en cumplimiento de las disposiciones que aplican del artículo 37, fracción III, del Presupuesto de Egresos de la Federación para el ejercicio fiscal 2020.

#### **ALCANCES**

Recibida la información de la matrícula conforme a las indicaciones y formatos determinados por la SEP, cuyo contenido es responsabilidad de la Dirección General de Administración Escolar y la Dirección General de Planeación y Desarrollo Institucional se analizó de la Siguiete manera.

I. Se revisó el cálculo de la muestra representativa de los expedientes escolares de alumnos con base en la fórmula proporcionada por AMOCVIES, A.C., la estratificación se realizó por programa educativo. El total de matrícula de la Universidad reportado en el informe DGESEU-SEP es de 28,808 veintiocho mil ochocientos ocho alumnos y la muestra que se revisó es de 96 expedientes escolares.

II. La auditoría consistió en la confrontación de la evidencia que soporta las cifras de la matrícula reportadas en el Segundo informe semestral de matrícula con base en el esquema determinado por la AMOCVIES, A.C., comprometiéndose a presentar los resultados de dicha auditoría externa con todo profesionalismo, imparcialidad y objetividad.



# Asociación Mexicana de Órganos de Control y Vigilancia en Instituciones de Educación Superior, A.C.

## RESULTADOS

### 1. Soporte de aspirantes a la Institución.

Los programas educativos de la Universidad de Colima cuentan con soporte documental en formato electrónico de los aspirantes registrados en el informe DGESU-SEP.

### 2. Análisis de duplicidad de alumnos registrados en la base de datos.

El 100% de los 28,808 alumnos no presenta duplicidad

### 3. Concordancia entre las cifras del Informe DGESU-SEP y la base de datos de Servicios Escolares.

Se encontró un 100% de concordancia entre las cifras de matrícula reportada en el informe DGESU-SEP (aspirantes, nuevo ingreso, reingreso y matrícula total) con la base de datos de la matrícula de la Dirección General de Administración Escolar.

### 4. Concordancia entre las cifras del Informe DGESU-SEP y la Estadística 911.

Se encontró un 100% de concordancia entre las cifras de matrícula reportada en el informe DGESU-SEP (aspirantes, nuevo ingreso, reingreso y matrícula total) con la Estadística 911

### 5. Revisión de expedientes escolares de alumnos registrados.

Los expedientes escolares de los alumnos de la muestra revisada cuentan con el 100% de los documentos señalados en la normativa correspondiente.

### 6. Resumen de matrícula.

Resumen de matrícula reportada con base en el informe DGESU-SEP y fecha de corte al 28 de octubre de 2020.

Nivel	Matrícula de nuevo ingreso	Matrícula de reingreso	Total
Media Superior	5,087	9,806	14,893
TSU/PA	0	0	0
Licenciatura	3,862	9,282	13,144
Especialidad	105	145	250
Maestría	274	106	380
Doctorado	52	89	141
<b>Total</b>	<b>9,380</b>	<b>19,428</b>	<b>28,808</b>



# Asociación Mexicana de Órganos de Control y Vigilancia en Instituciones de Educación Superior, A.C.

## 7. Variación de la matrícula.

Se encontró que la variación entre los indicadores de matrícula de la Universidad de Colima a la fecha de corte con respecto al semestre anterior (28 de octubre 2020/30 de septiembre 2019) es por la cantidad de 346 trecientos cuarenta y seis alumnos, como se muestra en el cuadro siguiente:

Nivel	Matrícula total actual de acuerdo al Informe DGESU-SEP (28 de octubre de 2020)	Matrícula total del año pasado de acuerdo al Informe de auditoría externa de (30 de septiembre de 2019)	Variación
Media Superior	14,893	14,958	-65
TSU/PA	0	0	0
Licenciatura	13,144	12,848	296
Especialidad	250	190	60
Maestría	380	324	56
Doctorado	141	142	-1
<b>Total</b>	<b>28,808</b>	<b>28,462</b>	<b>346</b>

**Porcentaje de variación global de la matrícula: 1.22 %**

## CONCLUSIÓN

De acuerdo al objetivo de la auditoría, se desprende que la información emitida por la Universidad de Colima es razonable confiable, determinando un 100% de concordancia entre los datos contenidos en el Segundo informe semestral de matrícula 2020 en consideración al Artículo 37, fracción III, del Presupuesto de Egresos de la Federación 2020 y las evidencias presentadas por la Institución.


La auditoría a la matrícula de la Universidad de Colima, se llevó a cabo de conformidad con las Normas de Auditoría para Atestiguar. Dichas normas exigen que cumplamos con los requisitos de ética, así como que planifiquemos y ejecutemos la auditoría con el fin de obtener una seguridad razonable sobre la información que se reportará a la SEP.

Centro universitario Colima, Col; a 4 de Enero de 2021.

ATENTAMENTE

  
Dr. Héctor Granados Rodríguez  
Presidente del Consejo Directivo de la  
AMOCVIES, A.C.



  
M. en A. P. José Alejandro Ramírez Reséndiz  
Intendente del Órgano Interno de Control de la  
Universidad Autónoma de Querétaro

ESPECIALIDAD	FACULTAD	Docentes	H	M	Total	H	M	Total	H	M	Total	Observaciones
Ingeniería en Diseño Grafico	FACULTAD DE ARQUITECTURA Y DISEÑO	Docentes	134	135	269	150	143	293	-4	8	4	La variación se debe a la disminución de las horas de enseñanza en este año, debido de la suspensión de materias.
		TOTAL	30	97	127	33	110	143	3	13	16	La diferencia es debido a la incorporación de algunos estudiantes que por diferentes motivos han ingresado a la carrera en la capacidad de diseño grafico.
Ingeniería en Diseño Industrial	FACULTAD DE ARQUITECTURA Y DISEÑO	Docentes	57	71	128	65	66	133	8	3	5	La diferencia es debido a la incorporación de algunos estudiantes que por diferentes motivos han ingresado a la carrera en la capacidad de diseño industrial.
		TOTAL	46	66	112	49	62	111	3	-4	-1	La diferencia es debido a la incorporación de algunos estudiantes que por diferentes motivos han ingresado a la carrera en la capacidad de diseño industrial.
Ingeniería en Ciencias Químicas	FACULTAD DE CIENCIAS QUÍMICAS	Docentes	129	96	225	112	52	164	-17	4	21	La diferencia es debido a la incorporación de algunos estudiantes que por diferentes motivos han ingresado a la carrera en la capacidad de ciencias químicas.
		TOTAL	133	146	279	132	166	298	-1	20	19	La diferencia es debido a la incorporación de algunos estudiantes que por diferentes motivos han ingresado a la carrera en la capacidad de ciencias químicas.
Ingeniería en Mecánica	FACULTAD DE INGENIERIA MECANICA Y ELECTRICA	Docentes	294	86	380	249	89	338	-5	3	-2	La diferencia es debido a la incorporación de algunos estudiantes que por diferentes motivos han ingresado a la carrera en la capacidad de ingeniería mecánica y eléctrica.
		TOTAL	93	33	126	94	37	136	1	-1	0	La diferencia es debido a la incorporación de algunos estudiantes que por diferentes motivos han ingresado a la carrera en la capacidad de ingeniería mecánica y eléctrica.
Ingeniería en Computación Inteligente	FACULTAD DE INGENIERIA MECANICA Y ELECTRICA	Docentes	55	14	69	107	20	127	52	6	58	La diferencia es debido a la incorporación de algunos estudiantes que por diferentes motivos han ingresado a la carrera en la capacidad de ingeniería mecánica y eléctrica.
		TOTAL	247	21	268	248	25	273	1	4	5	La diferencia es debido a la incorporación de algunos estudiantes que por diferentes motivos han ingresado a la carrera en la capacidad de ingeniería mecánica y eléctrica.
Ingeniería en Sistemas Computacionales	FACULTAD DE INGENIERIA MECANICA Y ELECTRICA	Docentes	121	22	143	128	23	151	7	1	8	La diferencia es debido a la incorporación de algunos estudiantes que por diferentes motivos han ingresado a la carrera en la capacidad de ingeniería mecánica y eléctrica.
		TOTAL	56	10	76	73	12	85	7	2	9	La diferencia es debido a la incorporación de algunos estudiantes que por diferentes motivos han ingresado a la carrera en la capacidad de ingeniería mecánica y eléctrica.
Ingeniería en Sistemas Computacionales	FACULTAD DE INGENIERIA MECANICA Y ELECTRICA	Docentes	101	20	121	64	15	79	-37	-5	-42	La diferencia es debido a la incorporación de algunos estudiantes que por diferentes motivos han ingresado a la carrera en la capacidad de ingeniería mecánica y eléctrica.
		TOTAL	1466	777	2243	1504	817	2321	18	40	58	La diferencia es debido a la incorporación de algunos estudiantes que por diferentes motivos han ingresado a la carrera en la capacidad de ingeniería mecánica y eléctrica.
ESPECIALIDAD	FACULTAD DE INGENIERIA MECANICA Y ELECTRICA	Docentes										
		TOTAL	0	0	0	0	0	0	0	0	0	0
Programa Educativo 1	FACULTAD DE INGENIERIA MECANICA Y ELECTRICA	Docentes										
		TOTAL										
Programa Educativo 2	FACULTAD DE INGENIERIA MECANICA Y ELECTRICA	Docentes										
		TOTAL										
Programa Educativo n	FACULTAD DE INGENIERIA MECANICA Y ELECTRICA	Docentes										
		TOTAL										
Ingeniería en Arquitectura	FACULTAD DE ARQUITECTURA Y DISEÑO	Docentes	5	8	13	4	6	10	1	-2	-3	La diferencia es debido a la incorporación de algunos estudiantes que por diferentes motivos han ingresado a la carrera en la capacidad de arquitectura y diseño.
		TOTAL	7	0	7	8	1	9	1	1	2	La diferencia es debido a la incorporación de algunos estudiantes que por diferentes motivos han ingresado a la carrera en la capacidad de arquitectura y diseño.
Ingeniería Aplicada	FACULTAD DE INGENIERIA MECANICA Y ELECTRICA	Docentes	0	0	0	4	0	4	4	0	4	La diferencia es debido a la incorporación de algunos estudiantes que por diferentes motivos han ingresado a la carrera en la capacidad de ingeniería mecánica y eléctrica.
		TOTAL	13	6	19	10	4	14	-3	-4	-5	La diferencia es debido a la incorporación de algunos estudiantes que por diferentes motivos han ingresado a la carrera en la capacidad de ingeniería mecánica y eléctrica.





Programa	Facultad	Ciudad	H	M	Total	H	M	Total	H	M	Total
Programa de Ingeniería en Computación	Facultad de Ingeniería	Mercedes	65	61	126	65	63	128	0	2	2
Programa de Ingeniería en Contabilidad	Facultad de Ingeniería	Córdoba	51	89	120	50	75	125	-1	8	5
Programa de Ingeniería en Física	Facultad de Ingeniería	Villa de Álvarez	149	137	286	142	129	271	-7	-8	-15
<b>TOTAL</b>			<b>265</b>	<b>287</b>	<b>552</b>	<b>257</b>	<b>267</b>	<b>524</b>	<b>-7</b>	<b>-4</b>	<b>-11</b>

Programa	Facultad	Ciudad	H	M	Total	H	M	Total	H	M	Total
Programa de Ingeniería en Mecánica	Facultad de Ingeniería	Villa de Álvarez	19	15	34	24	14	38	5	-1	4
Programa de Ingeniería en Gestión Turística	Facultad de Turismo	Villa de Álvarez	85	230	315	83	235	318	-2	5	3
Programa de Ingeniería en Economía	Facultad de Economía	Villa de Álvarez	72	48	120	73	59	132	1	11	12
Programa de Ingeniería en Finanzas	Facultad de Economía	Villa de Álvarez	103	100	203	128	133	261	25	22	47
Programa de Ingeniería en Negocios Internacionales	Facultad de Economía	Villa de Álvarez	115	130	245	130	216	346	15	36	51
Programa de Ingeniería en Sistemas de Lenguas	Facultad de Lenguas Extranjeras	Villa de Álvarez	60	152	212	64	150	214	4	8	12
Programa de Ingeniería en Pedagogía	Facultad de Pedagogía	Villa de Álvarez	49	287	336	48	299	347	-1	12	11
<b>TOTAL</b>			<b>503</b>	<b>1003</b>	<b>1506</b>	<b>550</b>	<b>1116</b>	<b>1666</b>	<b>47</b>	<b>93</b>	<b>140</b>

Programa	Facultad	Ciudad	H	M	Total	H	M	Total	H	M	Total
Programa Educativo 1											
Programa Educativo 2											
Programa Educativo 3											
<b>TOTAL</b>			<b>0</b>	<b>0</b>	<b>0</b>	<b>0</b>	<b>0</b>	<b>0</b>	<b>0</b>	<b>0</b>	<b>0</b>

Programa	Facultad	Ciudad	H	M	Total	H	M	Total	H	M	Total
Programa de Maestría en Innovación Educativa		Villa de Álvarez	6	7	13	4	15	19	-2	8	6
Programa de Maestría en Emprendimiento e Innovación en Negocios		Villa de Álvarez	0	0	0	5	12	17	5	12	17
<b>TOTAL</b>			<b>6</b>	<b>7</b>	<b>13</b>	<b>9</b>	<b>27</b>	<b>36</b>	<b>3</b>	<b>20</b>	<b>23</b>

La información de este cuadro se refiere a la matrícula inscrita en el primer semestre de cada año académico, considerando la matrícula inscrita en el primer semestre de cada año académico. La información de este cuadro se refiere a la matrícula inscrita en el primer semestre de cada año académico, considerando la matrícula inscrita en el primer semestre de cada año académico.

SOCIOS/ALUMNOS													
Transparencia													
DE ECONOMIA													
Vista de Alvarez													
4	8	12	2	7	9	-2	-1	-3					
<p>matrícula registrada en 2019 correspondiente a los generales de la Universidad de Colima para el semestre agosto - enero 2019 en adelante de acuerdo a lo establecido en el artículo 15 de la Ley de Transparencia y Acceso a la Información Pública Federal y el artículo 17 de la Ley de Transparencia y Acceso a la Información Pública del Estado de Colima, en el primer trimestre del mes febrero (enero - febrero - marzo) del presente año.</p>													


TOTAL MATRÍCULA INSTITUCIÓN | 12839 | 15623 | 28462 | 12902 | 15906 | 28808 | 63 | 283 | 346

Fecha de corte: 30 de septiembre de 2019 / 29 de octubre de 2020  
Fuente: Sistema de Control Escolar de la Universidad de Colima  
Resolución: Dirección General de Planeación y



UNIVERSIDAD DE COLIMA  
DIRECCION GENERAL DE ADMINISTRACION ESCOLAR

M. en Ciencias Alfonso Barrido Salas  
Director General de Administración Escolar



UNIVERSIDAD DE COLIMA  
DIRECCION GENERAL DE PLANEACION Y DESARROLLO INSTITUCIONAL

Linda Alma Saucy González Luján  
Responsable de la captura

*[Handwritten signature]*

Programa	Facultad	Colegio	2019	2020	2021	2022	2023	2024	2025	2026	2027	2028	2029	2030	2031	2032	2033	2034	2035	2036	2037	2038	2039	2040	2041	2042	2043	2044	2045	2046	2047	2048	2049	2050	2051	2052	2053	2054	2055	2056	2057	2058	2059	2060	2061	2062	2063	2064	2065	2066	2067	2068	2069	2070	2071	2072	2073	2074	2075	2076	2077	2078	2079	2080	2081	2082	2083	2084	2085	2086	2087	2088	2089	2090	2091	2092	2093	2094	2095	2096	2097	2098	2099	2100
Enfermería	Facultad de Telemática	Colima	229	37	266	237	96	273	8	-1	7	La institución responsable...																																																																								
Ingeniería en Telemática	Facultad de Telemática	Colima	145	23	168	99	15	114	-46	-8	-54	El programa está en liquidación...																																																																								
Universidad en Trabajo Social	Facultad de Trabajo Social	Colima	45	263	308	32	264	315	-13	21	8	El programa se canceló...																																																																								
Universidad en Artes Visuales	Instituto de Bellas Artes	Colima	33	61	94	39	64	103	6	3	9	La institución responsable...																																																																								
Universidad en Danza Escénica	Instituto Universitario de Bellas Artes	Colima	28	66	94	27	65	92	-1	-1	-2	La institución responsable...																																																																								
Universidad en Música	Instituto Universitario de Bellas Artes	Colima	26	13	39	28	13	41	2	0	2	La institución responsable...																																																																								
<b>TOTAL</b>			<b>2290</b>	<b>3509</b>	<b>3799</b>	<b>2244</b>	<b>3078</b>	<b>5921</b>	<b>58</b>	<b>69</b>	<b>122</b>																																																																									

Programa	Facultad	Colegio	2019	2020	2021	2022	2023	2024	2025	2026	2027	2028	2029	2030	2031	2032	2033	2034	2035	2036	2037	2038	2039	2040	2041	2042	2043	2044	2045	2046	2047	2048	2049	2050	2051	2052	2053	2054	2055	2056	2057	2058	2059	2060	2061	2062	2063	2064	2065	2066	2067	2068	2069	2070	2071	2072	2073	2074	2075	2076	2077	2078	2079	2080	2081	2082	2083	2084	2085	2086	2087	2088	2089	2090	2091	2092	2093	2094	2095	2096	2097	2098	2099	2100
Enfermería	Facultad de Telemática	Colima	0	0	0	5	14	19	5	14	19	La institución responsable...																																																																								
Enfermería en Administración y Docencia de los Servicios de Enfermería	Facultad de Telemática	Colima	0	0	0	3	10	13	3	10	13	La institución responsable...																																																																								
Enfermería en Anestesiología	Facultad de Telemática	Colima	3	6	9	9	4	13	6	-2	4	La institución responsable...																																																																								
Enfermería en Cirugía General	Facultad de Telemática	Colima	8	1	9	9	2	11	1	1	2	La institución responsable...																																																																								
Enfermería en Ginecología y Obstetricia	Facultad de Telemática	Colima	4	8	12	3	13	16	1	5	4	La institución responsable...																																																																								
Especialidad en Medicina	Facultad de Medicina	Colima	40	63	103	52	64	116	12	1	13	La institución responsable...																																																																								
Especialidad en Medicina Interna	Facultad de Medicina	Colima	5	6	11	3	5	8	-2	-1	3	La institución responsable...																																																																								
Especialidad en Pediatría	Facultad de Medicina	Colima	1	9	10	3	8	9	2	-3	1	La institución responsable...																																																																								
Especialidad en Geriatria	Facultad de Medicina	Colima	4	3	7	6	5	11	2	2	4	La institución responsable...																																																																								
Especialidad en Traumatología y Ortopedia	Facultad de Medicina	Colima	26	3	29	28	5	34	3	2	5	La institución responsable...																																																																								

Programa	Facultad	Colegio	2019	2020	2021	2022	2023	2024	2025	2026	2027	2028	2029	2030	2031	2032	2033	2034	2035	2036	2037	2038	2039	2040	2041	2042	2043	2044	2045	2046	2047	2048	2049	2050	2051	2052	2053	2054	2055	2056	2057	2058	2059	2060	2061	2062	2063	2064	2065	2066	2067	2068	2069	2070	2071	2072	2073	2074	2075	2076	2077	2078	2079	2080	2081	2082	2083	2084	2085	2086	2087	2088	2089	2090	2091	2092	2093	2094	2095	2096	2097	2098	2099	2100
Maestría en Intervención Educativa	Facultad de la Educación	Colima	9	12	21	13	20	33	8	12	La institución responsable...																																																																									
Maestría en Psicología	Facultad de la Educación	Colima	1	9	10	2	14	15	1	5	5	La institución responsable...																																																																								

Programa	Facultad	Colegio	2019	2020	2021	2022	2023	2024	2025	2026	2027	2028	2029	2030	2031	2032	2033	2034	2035	2036	2037	2038	2039	2040	2041	2042	2043	2044	2045	2046	2047	2048	2049	2050	2051	2052	2053	2054	2055	2056	2057	2058	2059	2060	2061	2062	2063	2064	2065	2066	2067	2068	2069	2070	2071	2072	2073	2074	2075	2076	2077	2078	2079	2080	2081	2082	2083	2084	2085	2086	2087	2088	2089	2090	2091	2092	2093	2094	2095	2096	2097	2098	2099	2100
Enfermería	Facultad de Telemática	Colima	0	0	0	5	14	19	5	14	19	La institución responsable...																																																																								
Ingeniería en Telemática	Facultad de Telemática	Colima	0	0	0	3	10	13	3	10	13	La institución responsable...																																																																								
Enfermería en Anestesiología	Facultad de Telemática	Colima	0	0	0	3	10	13	3	10	13	La institución responsable...																																																																								
Enfermería en Cirugía General	Facultad de Telemática	Colima	0	0	0	3	10	13	3	10	13	La institución responsable...																																																																								
Enfermería en Ginecología y Obstetricia	Facultad de Telemática	Colima	0	0	0	3	10	13	3	10	13	La institución responsable...																																																																								
Especialidad en Medicina	Facultad de Medicina	Colima	0	0	0	3	10	13	3	10	13	La institución responsable...																																																																								
Especialidad en Medicina Interna	Facultad de Medicina	Colima	0	0	0	3	10	13	3	10	13	La institución responsable...																																																																								
Especialidad en Pediatría	Facultad de Medicina	Colima	0	0	0	3	10	13	3	10	13	La institución responsable...																																																																								
Especialidad en Geriatria	Facultad de Medicina	Colima	0	0	0	3	10	13	3	10	13	La institución responsable...																																																																								
Especialidad en Traumatología y Ortopedia	Facultad de Medicina	Colima	0	0	0	3	10	13	3	10	13	La institución responsable...																																																																								
Maestría en Intervención Educativa	Facultad de la Educación	Colima	0	0	0	3	10	13	3	10	13	La institución responsable...																																																																								
Maestría en Psicología	Facultad de la Educación	Colima	0	0	0	3	10	13	3	10	13	La institución responsable...																																																																								















Informe de variación de matrícula de la Universidad de Colima del segundo semestre del 2020 con respecto al segundo semestre del 2019

Nombre de la Institución: Universidad de Colima

Fecha de captura: 11/Octubre/2020

NIVEL	ESCUELA / FACULTAD / CENTRO / DES	MUNICIPIO	MATRÍCULA TOTAL		VARIACIÓN DE MATRÍCULA			JUSTIFICACIÓN			
			AGOSTO 2019	SEPTIEMBRE 2020	H	M	Total				
General			118	286	112	133	285	-6	-15	21	
General			92	201	95	120	218	4	11	15	
General			81	101	182	71	119	20	18	8	
General			44	82	126	18	40	58	26	-42	-68
General			56	79	135	47	82	129	-9	3	-4
General			69	22	191	71	132	303	2	10	12
General			98	129	227	108	197	263	10	28	38
Técnico Analista Químico			91	137	228	92	148	240	1	11	12
Técnico Analista Programador			117	32	149	104	35		-18	3	10
Técnico Analista Programador			47	41	86	54	33	87	2	8	1
Técnico Analista Programador			64	61	125	58	46	104	-6	15	-21
Técnico en Contabilidad			27	61	88	46	62	122	13	1	14
Técnico en Contabilidad			51	93	134	47	63	110	-4	-20	-24
Técnico en Contabilidad			52	86		53	81	134	1	-7	-6
Técnico en Contabilidad			61	59	114	58	67	125	-3	24	11















UNIVERSIDAD AUTÓNOMA  
DE AGUASCALIENTES

Oficio No. Rect. I/028/2021

**DIP. DULCE MARÍA SAURI RIANCHO  
PRESIDENTA DE LA MESA DIRECTIVA DE LA CÁMARA DE DIPUTADOS  
DEL CONGRESO DE LA UNIÓN  
H. CÁMARA DE DIPUTADOS, PALACIO LEGISLATIVO  
P R E S E N T E.**

Estimada Dip. Sauri.

Para dar cumplimiento del ejercicio 2020 del Presupuesto de Egresos de la Federación en su Artículo 37, Fracción III el cual establece que "Las Instituciones Públicas de Educación Superior estarán obligadas a la práctica de Auditoría Externa de su Matrícula debiendo enviar los resultados de ésta, así como un informe semestral específico sobre la ampliación de la misma, tanto a la Cámara de Diputados como a la Secretaría de Educación Pública (SEP)".

Anexamos al presente el dictamen de la auditoría correspondiente al semestre Enero – Junio 2020.

Sin más por el momento y agradeciendo de antemano su atención, me despido enviándole un cordial saludo.

**ATENTAMENTE**  
Aguascalientes, Ags., 26 de enero de 2021.  
"SE LUMEN PROFERRE"

  
**DR. EN C. FRANCISCO JAVIER AVELAR GONZÁLEZ**  
**RECTOR**

c.c.p. ING. F. ALFONSO HERNÁNDEZ TÉLLEZ. - Director de Planeación y Evaluación.  
c.c.p. DRA. EN ADMÓN. SANDRA YESENIA PINZÓN CASTRO. - Directora General de Planeación y Desarrollo.  
c.c.p. DEPARTAMENTO DE ESTADÍSTICA INSTITUCIONAL, UNIVERSIDAD AUTÓNOMA DE AGUASCALIENTES.  
c.c.p. MINUTA



H. CÁMARA DE DIPUTADOS  
PRESIDENCIA DE LA  
MESA DIRECTIVA

08 FEB. 2021 12:40/2021

DIPUTADOS  
ESTADÍSTICA

**RECIBIDO**  
Teresa Juárez Haro

## **INFORME SOBRE EL RESULTADO DE LA APLICACIÓN DE PROCEDIMIENTOS CONVENIDOS**

**Dr. en C. Francisco Javier Avelar González**  
**Rector de la Universidad Autónoma de Aguascalientes**

Hemos aplicado los procedimientos convenidos con ustedes según carta compromiso de fecha 07 de junio de 2020 y que enumeramos a continuación, con respecto a la determinación de la matrícula desagregada por nivel y por programa educativo correspondiente al semestre escolar enero-junio 2020 de la Universidad Autónoma de Aguascalientes (Organismo Público Descentralizado), la cual fue preparada bajo la responsabilidad de la administración de la Universidad Autónoma de Aguascalientes. Nuestro trabajo se llevó a cabo de acuerdo con la Norma aplicable a Otros Servicios Relacionados, emitida por el Instituto Mexicano de Contadores Públicos, correspondiente a la aplicación de procedimientos convenidos. Los procedimientos aplicados se resumen a continuación:

1. Llevamos a cabo entrevistas con el personal involucrado en la determinación de la matrícula desagregada por nivel y por programa educativo correspondiente al semestre escolar enero-junio 2020 de la Universidad Autónoma de Aguascalientes.
2. Realizamos un comparativo global de las actas de calificación de exámenes finales de algunos grupos, de las carreras más representativas por el periodo enero-junio 2020, contra la información del sistema base para la generación de la matrícula desagregada por nivel y por programa educativo correspondiente al semestre escolar enero-junio 2020 de la Universidad Autónoma de Aguascalientes.
3. Efectuamos un muestreo de acuerdo a los Procedimientos de Auditoría, a los listados de alumnos en el sistema base, para la generación de la matrícula desagregada por nivel y por programa educativo, correspondiente al semestre escolar enero-junio 2020 de la Universidad Autónoma de Aguascalientes, y se verificó la existencia del expediente académico que avale la veracidad de los datos registrados.
4. Validamos la matrícula desagregada por nivel y por programa educativo correspondiente al semestre escolar enero-junio 2020.

En la aplicación de los procedimientos convenidos antes mencionados, observamos que la matrícula desagregada por nivel y por programa educativo correspondiente al semestre escolar enero-junio 2020 de la Universidad Autónoma de Aguascalientes está determinada

razonablemente en todos los aspectos importantes, de conformidad con los lineamientos establecidos por la Universidad Autónoma de Aguascalientes, la matrícula desagregada es de 18,913 (dieciocho mil novecientos trece) alumnos y es la siguiente:

**Matrícula del semestre escolar enero-junio 2020**

<u>Nivel educativo</u>	<u>Alumnos</u>
<b>Nivel medio superior</b>	<b>3,826</b>
Nivel Licenciatura Tipo A	6,278
Nivel Licenciatura Tipo B	6,783
Nivel Licenciatura Tipo C	1,619
Nuevos Programas de Licenciatura	-
<b>Pregrado</b>	<b>14,680</b>
Especialización	-
Maestría Tipo A	45
Maestría Tipo B	103
Maestría Tipo C	101
Nuevas maestrías	-
Doctorado Tipo A	140
Doctorado Tipo B	18
Doctorado Tipo C	-
<b>Posgrado</b>	<b>407</b>
<b>Total</b>	<b>18,913</b>

Debido a que los procedimientos aplicados antes citados no constituyen una auditoria, un examen o una revisión de acuerdo con las Normas de Auditoria o Normas para Atestiguar Generalmente Aceptadas emitidas por el Instituto Mexicano de Contadores Públicos, no expresamos opinión alguna sobre los estados financieros de la Universidad Autónoma de Aguascalientes o de alguna cuenta o rubro relacionado con los mismos a la fecha de la aplicación de los procedimientos convenidos.

Si hubiéramos aplicado procedimientos adicionales o hubiéramos realizado una auditoria, un examen o una revisión de los estados financieros de acuerdo con las Normas de Auditoria Generalmente Aceptadas, Normas para Atestiguar o Normas de Revisión, otros asuntos podrían haber surgido, los cuales habrían sido informados a ustedes.

Nuestro informe es únicamente para el propósito descrito en el primer párrafo de este

informe y para su información, por ello, no debe usarse para ningún otro propósito ni ser distribuido a otras partes. Este informe se refiere solamente a los procedimientos convenidos anteriormente y no se extiende a los estados financieros de la Universidad Autónoma de Aguascalientes tomados en su conjunto.

Russell Bedford Aguascalientes, S.C.

  
C.P.C. Héctor Raymundo Martínez Saucedo  
Socio de Auditoría

Aguascalientes, Ags.  
03 de julio de 2020.



**DIP. DULCE MARÍA SAURI RIANCHO  
PRESIDENTA DE LA MESA DIRECTIVA DE LA CÁMARA DE DIPUTADOS  
DEL CONGRESO DE LA UNIÓN  
H. CÁMARA DE DIPUTADOS, PALACIO LEGISLATIVO  
P R E S E N T E.**

Estimada Dip. Sauri.

Para dar cumplimiento del ejercicio 2020 del Presupuesto de Egresos de la Federación en su Artículo 37, Fracción III el cual establece que "Las Instituciones Públicas de Educación Superior estarán obligadas a la práctica de Auditoría Externa de su Matrícula debiendo enviar los resultados de ésta, así como un informe semestral específico sobre la ampliación de la misma, tanto a la Cámara de Diputados como a la Secretaría de Educación Pública (SEP)".

Anexamos al presente el dictamen de la auditoría correspondiente al semestre Agosto – Diciembre 2020.

Sin más por el momento y agradeciendo de antemano su atención, me despido enviándole un cordial saludo.

**ATENTAMENTE**  
Aguascalientes, Ags., 26 de enero de 2021.  
**"SE LUMEN PROFERRE"**

**DR. EN C. FRANCISCO JAVIER AVELAR GONZÁLEZ  
RECTOR**

c.c.p. ING. F. ALFONSO HERNÁNDEZ TÉLLEZ. - Director de Planeación y Evaluación.  
c.c.p. DRA. EN ADMÓN. SANDRA YESENIA PINZÓN CASTRO. - Directora General de Planeación y Desarrollo.  
c.c.p. DEPARTAMENTO DE ESTADÍSTICA INSTITUCIONAL, UNIVERSIDAD AUTÓNOMA DE AGUASCALIENTES.  
c.c.p. MINUTA

## **INFORME SOBRE EL RESULTADO DE LA APLICACIÓN DE PROCEDIMIENTOS CONVENIDOS**

**Dr. en C. Francisco Javier Avelar González**  
**Rector de la Universidad Autónoma de Aguascalientes**

Hemos aplicado los procedimientos convenidos con ustedes según carta compromiso de fecha 04 de diciembre de 2020 y que enumeramos a continuación, con respecto a la determinación de la matrícula desagregada por nivel y por programa educativo correspondiente al semestre escolar agosto-diciembre 2020 de la Universidad Autónoma de Aguascalientes (Organismo Público Descentralizado), la cual fue preparada bajo la responsabilidad de la administración de la Universidad Autónoma de Aguascalientes. Nuestro trabajo se llevó a cabo de acuerdo con la Norma aplicable a Otros Servicios Relacionados, emitida por el Instituto Mexicano de Contadores Públicos, correspondiente a la aplicación de procedimientos convenidos. Los procedimientos aplicados se resumen a continuación:

1. Llevamos a cabo entrevistas con el personal involucrado en la determinación de la matrícula desagregada por nivel y por programa educativo correspondiente al semestre escolar agosto-diciembre 2020 de la Universidad Autónoma de Aguascalientes.
2. Realizamos un comparativo global de las actas de calificación de exámenes finales de algunos grupos, de las carreras más representativas por el periodo agosto-diciembre 2020, contra la información del sistema base para la generación de la matrícula desagregada por nivel y por programa educativo correspondiente al semestre escolar agosto-diciembre 2020 de la Universidad Autónoma de Aguascalientes.
3. Efectuamos un muestreo de acuerdo a los Procedimientos de Auditoría, a los listados de alumnos en el sistema base, para la generación de la matrícula desagregada por nivel y por programa educativo, correspondiente al semestre escolar agosto-diciembre 2020 de la Universidad Autónoma de Aguascalientes, y se verificó la existencia del expediente académico que avale la veracidad de los datos registrados.
4. Validamos la matrícula desagregada por nivel y por programa educativo correspondiente al semestre escolar agosto-diciembre 2020.

En la aplicación de los procedimientos convenidos antes mencionados, observamos que la matrícula desagregada por nivel y por programa educativo correspondiente al semestre

escolar agosto-diciembre 2020 de la Universidad Autónoma de Aguascalientes está determinada razonablemente en todos los aspectos importantes, de conformidad con los lineamientos establecidos por la Universidad Autónoma de Aguascalientes, la matrícula desagregada es de 20,144 (veinte mil ciento cuarenta y cuatro) alumnos y es la siguiente:

**Matrícula del semestre escolar agosto-diciembre 2020**

<b>Nivel educativo</b>	<b>Alumnos</b>
<b>Centro de Educación Media (Bachillerato)</b>	<b>3,878</b>
<b>Licenciatura</b>	
Centro de las Artes y la Cultura	564
Centro de Ciencias Agropecuarias	674
Centro de Ciencias Básicas	2,411
Centro de Ciencias del Diseño y de las Construcción	2,026
Centro de Ciencias Empresariales	899
Centro de Ciencias Económicas y Administrativas	3,061
Centro de Ciencias de la Ingeniería	1,330
Centro de Ciencias de la Salud	2,436
Centro de Ciencias Sociales y Humanidades	2,571
Pregrado	<b>15,972</b>
<b>Maestría</b>	
Centro de Ciencias Agropecuarias	19
Centro de Ciencias Básicas	21
Centro de Ciencias del Diseño y de las Construcción	35
Centro de Ciencias Económicas y Administrativas	30
Centro de Ciencias de la Salud	36
Centro de Ciencias Sociales y Humanidades	28
	<b>169</b>
<b>Doctorado</b>	
Centro de las Artes y la Cultura	7
Centro de Ciencias Básicas	48
Centro de Ciencias del Diseño y de las Construcción	18
Centro de Ciencias Económicas y Administrativas	12
Centro de Ciencias Sociales y Humanidades	40
	<b>125</b>
<b>Posgrado</b>	<b>294</b>
<b>Total</b>	<b>20,144</b>

Debido a que los procedimientos aplicados antes citados no constituyen una auditoría, un examen o una revisión de acuerdo con las Normas de Internacionales de Auditoría emitidas por el Internacional Auditing and Assurance Standards Board; o Normas para Atestiguar Generalmente Aceptadas emitidas por el Instituto Mexicano de Contadores Públicos, no expresamos opinión alguna sobre los estados financieros de la Universidad Autónoma de Aguascalientes o de alguna cuenta o rubro relacionado con los mismos a la fecha de la aplicación de los procedimientos convenidos.

Si hubiéramos aplicado procedimientos adicionales o hubiéramos realizado una auditoría, un examen o una revisión de los estados financieros de acuerdo con las Normas Internacionales de Auditoría, Normas para Atestiguar o Normas de Revisión, otros asuntos podrían haber surgido, los cuales habrían sido informados a ustedes.

Nuestro informe es únicamente para el propósito descrito en el primer párrafo de este informe y para su información, por ello, no debe usarse para ningún otro propósito ni ser distribuido a otras partes. Este informe se refiere solamente a los procedimientos convenidos anteriormente y no se extiende a los estados financieros de la Universidad Autónoma de Aguascalientes tomados en su conjunto.

Russell Bedford Aguascalientes ~~S.C.~~



C.P.C. Héctor Raymundo Martínez Saucedo  
Socio de Auditoría

Aguascalientes, Ags.  
08 de enero de 2021.



INFORME DE MATRICULA

UNIVERSIDAD AUTONOMA DEL ESTADO DE MEXICO

FECHA DE CORTE	FECHA DE CAPTURA
30 de septiembre de 2020	20 de noviembre de 2020

Informe Semestre Reportado	
1	2
	X

Informe Trimestral Reportado			
1	2	3	4

ESCOLARIZADO													VARIACION				
CAMPUS "PLANTEL "CUAUHTEMOC" DE LA ESCUELA PREPARATORIA"										MATRICULA							
NIVEL	ESCUELA / FACULTAD / CENTRO / DES	MUNICIPIO	ASPIRANTES			NUEVO INGRESO			REINGRESO			TOTAL			TOTAL		
MEDIO SUPERIOR			H	M	Total	H	M	Total	H	M	Total	H	M	Total	H	M	Total
BACHILLERATO UNIVERSITARIO	PLANTEL "CUAUHTEMOC" DE LA ESCUELA PREPARATORIA	TOLUCA	862	1,085	1,947	497	717	1,214	909	1,208	2,117	1,406	1,925	3,331	1,296	1,733	3,029
		TOTAL	862	1,085	1,947	497	717	1,214	909	1,208	2,117	1,406	1,925	3,331	1,296	1,733	3,029
SENCIAL		TOTAL DEL CAMPUS	862	1,085	1,947	497	717	1,214	909	1,208	2,117	1,406	1,925	3,331	1,296	1,733	3,029

CAMPUS "PLANTEL "DR. ANGEL MA. GARIBAY KINTANA" DE LA ESCUELA PREPARATORIA"													VARIACION				
CAMPUS "PLANTEL "DR. ANGEL MA. GARIBAY KINTANA" DE LA ESCUELA PREPARATORIA"										MATRICULA							
NIVEL	ESCUELA / FACULTAD / CENTRO / DES	MUNICIPIO	ASPIRANTES			NUEVO INGRESO			REINGRESO			TOTAL			TOTAL		
MEDIO SUPERIOR			H	M	Total	H	M	Total	H	M	Total	H	M	Total	H	M	Total
BACHILLERATO UNIVERSITARIO	PLANTEL "DR. ANGEL MA. GARIBAY KINTANA" DE LA ESCUELA PREPARATORIA	TOLUCA	708	742	1,450	466	532	998	811	969	1,780	1,277	1,501	2,778	1,156	1,408	2,564
		TOTAL	708	742	1,450	466	532	998	811	969	1,780	1,277	1,501	2,778	1,156	1,408	2,564
SENCIAL		TOTAL DEL CAMPUS	708	742	1,450	466	532	998	811	969	1,780	1,277	1,501	2,778	1,156	1,408	2,564

CAMPUS "PLANTEL "DR. PABLO GONZALEZ CASANOVA" DE LA ESCUELA PREPARATORIA"													VARIACION				
CAMPUS "PLANTEL "DR. PABLO GONZALEZ CASANOVA" DE LA ESCUELA PREPARATORIA"										MATRICULA							
NIVEL	ESCUELA / FACULTAD / CENTRO / DES	MUNICIPIO	ASPIRANTES			NUEVO INGRESO			REINGRESO			TOTAL			TOTAL		
MEDIO SUPERIOR			H	M	Total	H	M	Total	H	M	Total	H	M	Total	H	M	Total
BACHILLERATO UNIVERSITARIO	PLANTEL "DR. PABLO GONZALEZ CASANOVA" DE LA ESCUELA PREPARATORIA	TENANCINGO	392	421	813	377	406	783	563	779	1,342	940	1,185	2,125	892	1,125	2,017
		TOTAL	392	421	813	377	406	783	563	779	1,342	940	1,185	2,125	892	1,125	2,017
SENCIAL		TOTAL DEL CAMPUS	392	421	813	377	406	783	563	779	1,342	940	1,185	2,125	892	1,125	2,017

CAMPUS "PLANTEL "IGNACIO RAMIREZ CALZADA" DE LA ESCUELA PREPARATORIA"													VARIACION				
CAMPUS "PLANTEL "IGNACIO RAMIREZ CALZADA" DE LA ESCUELA PREPARATORIA"										MATRICULA							
NIVEL	ESCUELA / FACULTAD / CENTRO / DES	MUNICIPIO	ASPIRANTES			NUEVO INGRESO			REINGRESO			TOTAL			TOTAL		
MEDIO SUPERIOR			H	M	Total	H	M	Total	H	M	Total	H	M	Total	H	M	Total
BACHILLERATO UNIVERSITARIO	PLANTEL "IGNACIO RAMIREZ CALZADA" DE LA ESCUELA PREPARATORIA	TOLUCA	402	412	814	365	385	750	673	677	1,350	1,038	1,062	2,100	971	1,022	1,993
		TOTAL	402	412	814	365	385	750	673	677	1,350	1,038	1,062	2,100	971	1,022	1,993
SENCIAL		TOTAL DEL CAMPUS	402	412	814	365	385	750	673	677	1,350	1,038	1,062	2,100	971	1,022	1,993

CAMPUS "PLANTEL "ISIDRO FABELA ALFARO" DE LA ESCUELA PREPARATORIA"													VARIACION				
CAMPUS "PLANTEL "ISIDRO FABELA ALFARO" DE LA ESCUELA PREPARATORIA"										MATRICULA							
NIVEL	ESCUELA / FACULTAD / CENTRO / DES	MUNICIPIO	ASPIRANTES			NUEVO INGRESO			REINGRESO			TOTAL			TOTAL		
MEDIO SUPERIOR			H	M	Total	H	M	Total	H	M	Total	H	M	Total	H	M	Total
BACHILLERATO UNIVERSITARIO	PLANTEL "ISIDRO FABELA ALFARO" DE LA ESCUELA PREPARATORIA	ATLACOMULCO	278	403	681	148	266	414	208	362	570	356	628	984	302	505	807
		TOTAL	278	403	681	148	266	414	208	362	570	356	628	984	302	505	807
SENCIAL		TOTAL DEL CAMPUS	278	403	681	148	266	414	208	362	570	356	628	984	302	505	807

CAMPUS "PLANTEL "MTRO. JOSE IGNACIO PICHARDO PAGAZA" DE LA ESCUELA PREPARATORIA"													VARIACION				
CAMPUS "PLANTEL "MTRO. JOSE IGNACIO PICHARDO PAGAZA" DE LA ESCUELA PREPARATORIA"										MATRICULA							
NIVEL	ESCUELA / FACULTAD / CENTRO / DES	MUNICIPIO	ASPIRANTES			NUEVO INGRESO			REINGRESO			TOTAL			TOTAL		
MEDIO SUPERIOR			H	M	Total	H	M	Total	H	M	Total	H	M	Total	H	M	Total
BACHILLERATO UNIVERSITARIO	PLANTEL "MTRO. JOSE IGNACIO PICHARDO PAGAZA" DE LA ESCUELA PREPARATORIA	ALMOLOYA DE ALQUISIRAS	44	54	98	44	53	97	82	96	178	126	149	275	115	130	245
		TOTAL	44	54	98	44	53	97	82	96	178	126	149	275	115	130	245
SENCIAL		TOTAL DEL CAMPUS	44	54	98	44	53	97	82	96	178	126	149	275	115	130	245

CAMPUS "PLANTEL "NEZHUALCOYOTL" DE LA ESCUELA PREPARATORIA"													VARIACION				
CAMPUS "PLANTEL "NEZHUALCOYOTL" DE LA ESCUELA PREPARATORIA"										MATRICULA							
NIVEL	ESCUELA / FACULTAD / CENTRO / DES	MUNICIPIO	ASPIRANTES			NUEVO INGRESO			REINGRESO			TOTAL			TOTAL		
MEDIO SUPERIOR			H	M	Total	H	M	Total	H	M	Total	H	M	Total	H	M	Total
BACHILLERATO UNIVERSITARIO	PLANTEL "NEZHUALCOYOTL" DE LA ESCUELA PREPARATORIA	NEZHUALCOYOTL	869	1,054	1,923	485	664	1,149	828	1,110	1,938	1,313	1,774	3,087	1,214	1,640	2,854
		TOTAL	869	1,054	1,923	485	664	1,149	828	1,110	1,938	1,313	1,774	3,087	1,214	1,640	2,854
SENCIAL		TOTAL DEL CAMPUS	869	1,054	1,923	485	664	1,149	828	1,110	1,938	1,313	1,774	3,087	1,214	1,640	2,854

CAMPUS "PLANTEL "SOR JUANA INES DE LA CRUZ" DE LA ESCUELA PREPARATORIA"													VARIACION				
CAMPUS "PLANTEL "SOR JUANA INES DE LA CRUZ" DE LA ESCUELA PREPARATORIA"										MATRICULA							
NIVEL	ESCUELA / FACULTAD / CENTRO / DES	MUNICIPIO	ASPIRANTES			NUEVO INGRESO			REINGRESO			TOTAL			TOTAL		
MEDIO SUPERIOR			H	M	Total	H	M	Total	H	M	Total	H	M	Total	H	M	Total
BACHILLERATO UNIVERSITARIO	PLANTEL "SOR JUANA INES DE LA CRUZ" DE LA ESCUELA PREPARATORIA	AMECAMECA	424	515	939	325	448	773	557	736	1,293	882	1,184	2,066	827	1,098	1,925
		TOTAL	424	515	939	325	448	773	557	736	1,293	882	1,184	2,066	827	1,098	1,925
SENCIAL		TOTAL DEL CAMPUS	424	515	939	325	448	773	557	736	1,293	882	1,184	2,066	827	1,098	1,925

CAMPUS "PLANTEL TEXCOCO DE LA ESCUELA PREPARATORIA"				MATRICULA											
NIVEL	ESCUELA / FACULTAD / CENTRO / DES	MUNICIPIO	ASPIRANTES			NUEVO INGRESO			REINGRESO			TOTAL			
MEDIO SUPERIOR			H	M	Total	H	M	Total	H	M	Total	H	M	Total	
BACHILLERATO UNIVERSITARIO	PLANTEL TEXCOCO DE LA ESCUELA PREPARATORIA	TEXCOCO	600	794	1,394	492	696	1,188	646	887	1,533	1,138	1,583	2,721	
		TOTAL	600	794	1,394	492	696	1,188	646	887	1,533	1,138	1,583	2,721	
SENCIAL		TOTAL DEL CAMPUS	600	794	1,394	492	696	1,188	646	887	1,533	1,138	1,583	2,721	

TOTAL		
H	M	Total
1,027	1,357	2,384
1,027	1,357	2,384

CAMPUS CIUDAD UNIVERSITARIA				MATRICULA											
NIVEL	ESCUELA / FACULTAD / CENTRO / DES	MUNICIPIO	ASPIRANTES			NUEVO INGRESO			REINGRESO			TOTAL			
LICENCIATURA			H	M	Total	H	M	Total	H	M	Total	H	M	Total	
LICENCIATURA EN INGENIERIA CIVIL	FACULTAD DE INGENIERIA	TOLUCA	0	0	0	0	0	0	384	135	519	384	135	519	
LICENCIATURA EN INGENIERIA EN COMPUTACION	FACULTAD DE INGENIERIA	TOLUCA	0	0	0	0	0	0	262	98	360	262	98	360	
LICENCIATURA EN INGENIERIA EN ELECTRONICA	FACULTAD DE INGENIERIA	TOLUCA	0	0	0	0	0	0	146	34	180	146	34	180	
LICENCIATURA EN INGENIERIA EN SISTEMAS ENERGETICOS SUSTENTABLES	FACULTAD DE INGENIERIA	TOLUCA	144	70	214	35	28	63	190	143	333	225	171	396	
LICENCIATURA EN INGENIERIA MECANICA	FACULTAD DE INGENIERIA	TOLUCA	0	0	0	0	0	0	374	59	433	374	59	433	
LICENCIATURA EN ADMINISTRACION Y PROMOCION DE LA OBRA URBANA	FACULTAD DE ARQUITECTURA Y DISEÑO	TOLUCA	74	48	122	59	41	100	162	134	296	221	175	396	
LICENCIATURA EN ARQUITECTURA	FACULTAD DE ARQUITECTURA Y DISEÑO	TOLUCA	783	424	1,207	78	75	153	291	236	527	369	311	680	
LICENCIATURA EN DISEÑO GRAFICO	FACULTAD DE ARQUITECTURA Y DISEÑO	TOLUCA	209	244	453	37	64	101	106	201	307	143	265	408	
LICENCIATURA EN DISEÑO INDUSTRIAL	FACULTAD DE ARQUITECTURA Y DISEÑO	TOLUCA	218	159	377	45	55	100	151	169	320	196	224	420	
LICENCIATURA EN DERECHO	FACULTAD DE DERECHO	TOLUCA	748	1,080	1,828	250	360	610	823	1,193	2,016	1,073	1,553	2,626	
LICENCIATURA EN MEDIOS ALTERNOS DE SOLUCION DE CONFLICTOS	FACULTAD DE DERECHO	TOLUCA	0	0	0	0	0	0	66	110	176	66	110	176	
LICENCIATURA EN ADMINISTRACION	FACULTAD DE CONTADURIA Y ADMINISTRACION	TOLUCA	0	0	0	0	0	0	219	321	540	219	321	540	
LICENCIATURA EN CONTADURIA	FACULTAD DE CONTADURIA Y ADMINISTRACION	TOLUCA	0	0	0	0	0	0	222	284	506	222	284	506	
LICENCIATURA EN INFORMATICA ADMINISTRATIVA	FACULTAD DE CONTADURIA Y ADMINISTRACION	TOLUCA	0	0	0	0	0	0	61	39	100	61	39	100	
LICENCIATURA EN MERCADOTECNIA	FACULTAD DE CONTADURIA Y ADMINISTRACION	TOLUCA	0	0	0	0	0	0	90	124	214	90	124	214	
LICENCIATURA EN ARTES TEATRALES	FACULTAD DE HUMANIDADES	TOLUCA	41	85	126	15	28	43	33	64	97	48	92	140	
LICENCIATURA EN CIENCIAS DE LA INFORMACION DOCUMENTAL	FACULTAD DE HUMANIDADES	TOLUCA	6	10	16	5	9	14	30	68	98	35	77	112	
LICENCIATURA EN FILOSOFIA	FACULTAD DE HUMANIDADES	TOLUCA	28	24	52	20	21	41	121	80	201	141	101	242	
LICENCIATURA EN HISTORIA	FACULTAD DE HUMANIDADES	TOLUCA	65	37	102	52	32	84	118	94	212	170	126	296	
LICENCIATURA EN LENGUA Y LITERATURA HISPANICAS	FACULTAD DE HUMANIDADES	TOLUCA	14	60	74	14	55	69	38	184	222	52	239	291	
LICENCIATURA EN CIENCIAS POLITICAS Y ADMINISTRACION PUBLICA	FACULTAD DE CIENCIAS POLITICAS Y SOCIALES	TOLUCA	0	0	0	0	0	0	157	166	323	157	166	323	
LICENCIATURA EN COMUNICACION	FACULTAD DE CIENCIAS POLITICAS Y SOCIALES	TOLUCA	0	0	0	0	0	0	127	180	307	127	180	307	
LICENCIATURA EN SOCIOLOGIA	FACULTAD DE CIENCIAS POLITICAS Y SOCIALES	TOLUCA	0	0	0	0	0	0	32	54	86	32	54	86	
LICENCIATURA EN ACTUARIA	FACULTAD DE ECONOMIA	TOLUCA	170	143	313	67	53	120	207	204	411	274	257	531	
LICENCIATURA EN ECONOMIA	FACULTAD DE ECONOMIA	TOLUCA	163	89	252	76	43	119	190	168	358	266	211	477	
LICENCIATURA EN NEGOCIOS INTERNACIONALES, BILINGUE	FACULTAD DE ECONOMIA	TOLUCA	236	396	632	22	63	85	92	193	285	114	256	370	
LICENCIATURA EN RELACIONES ECONOMICAS INTERNACIONALES	FACULTAD DE ECONOMIA	TOLUCA	84	194	278	37	82	119	117	291	408	154	373	527	
LICENCIATURA EN GEOGRAFIA	FACULTAD DE GEOGRAFIA	TOLUCA	38	32	70	37	31	68	112	129	241	149	160	309	
LICENCIATURA EN GEOINFORMATICA	FACULTAD DE GEOGRAFIA	TOLUCA	0	0	0	0	0	0	26	7	33	26	7	33	
LICENCIATURA EN GEOLOGIA AMBIENTAL Y RECURSOS HIDRICOS	FACULTAD DE GEOGRAFIA	TOLUCA	0	0	0	0	0	0	35	51	86	35	51	86	
LICENCIATURA EN GASTRONOMIA	FACULTAD DE TURISMO Y GASTRONOMIA	TOLUCA	0	0	0	0	0	0	10	6	16	10	6	16	
LICENCIATURA EN TURISMO	FACULTAD DE TURISMO Y GASTRONOMIA	TOLUCA	0	0	0	0	0	0	5	5	10	5	5	10	
LICENCIATURA EN ARTE DIGITAL	FACULTAD DE ARTES	TOLUCA	191	187	378	24	53	77	94	108	202	118	161	279	
LICENCIATURA EN ARTES PLASTICAS	FACULTAD DE ARTES	TOLUCA	58	84	142	24	43	67	48	71	119	72	114	186	
LICENCIATURA EN DANZA	ESCUELA DE ARTES ESCENICAS	TOLUCA	0	0	0	0	0	0	15	49	64	15	49	64	
LICENCIATURA EN ESTUDIOS CINEMATOGRAFICOS	ESCUELA DE ARTES ESCENICAS	TOLUCA	132	85	217	32	22	54	77	52	129	109	74	183	
LICENCIATURA EN MUSICA	ESCUELA DE ARTES ESCENICAS	TOLUCA	76	15	91	26	8	34	67	26	93	93	34	127	
		TOTAL	3,478	3,466	6,944	955	1,166	2,121	5,298	5,530	10,828	6,253	6,696	12,949	

TOTAL		
H	M	Total
510	180	690
334	112	446
182	40	222
222	169	391
460	66	526
199	167	366
378	294	672
142	254	396
190	213	403
1,050	1,475	2,525
81	144	225
336	456	792
327	417	744
99	72	171
135	182	317
39	81	120
40	90	130
176	110	286
160	121	281
69	237	306
220	214	434
155	238	393
51	68	119
254	246	500
239	212	451
105	236	341
161	369	530
144	165	309
44	21	65
44	66	110
46	42	88
17	25	42
104	126	230
71	106	177
18	52	70
92	73	165
82	30	112
6,976	7,169	14,145

NIVEL	ESCUELA / FACULTAD / CENTRO / DES	MUNICIPIO	ASPIRANTES			NUEVO INGRESO			REINGRESO			TOTAL		
ESPECIALIDAD			H	M	Total	H	M	Total	H	M	Total	H	M	Total
ESPECIALIDAD EN VALUACION DE BIENES INMUEBLES	FACULTAD DE ARQUITECTURA Y DISEÑO	TOLUCA	0	0	0	0	0	0	5	4	9	5	4	9
ESPECIALIDAD EN DERECHO CIVIL	FACULTAD DE DERECHO	TOLUCA	39	25	64	15	4	19	9	4	13	24	8	32
ESPECIALIDAD EN GENERO, VIOLENCIA Y POLITICAS PUBLICAS	FACULTAD DE CIENCIAS POLITICAS Y SOCIALES	TOLUCA	0	0	0	0	0	0	1	11	12	1	11	12
ESPECIALIDAD EN CARTOGRAFIA AUTOMATIZADA, TELEDETECCION Y SISTEMAS DE INFORMACION GEOGRAFICA	FACULTAD DE GEOGRAFIA	TOLUCA	27	20	47	7	6	13	0	0	0	7	6	13
ESPECIALIDAD EN ADMINISTRACION DE EMPRESAS TURISTICAS	FACULTAD DE TURISMO Y GASTRONOMIA	TOLUCA	8	19	27	6	10	16	0	0	0	6	10	16
		TOTAL	74	64	138	28	20	48	15	19	34	43	39	82

TOTAL		
H	M	Total
4	6	10
16	12	28
2	8	10
7	9	16
7	7	14
36	42	78

NIVEL	ESCUELA / FACULTAD / CENTRO / DES	MUNICIPIO	ASPIRANTES			NUEVO INGRESO			REINGRESO			TOTAL		
MAESTRIA			H	M	Total	H	M	Total	H	M	Total	H	M	Total
MAESTRIA EN CIENCIAS DE LA INGENIERIA	FACULTAD DE INGENIERIA	TOLUCA	12	6	18	10	4	14	9	2	11	19	6	25
MAESTRIA EN INGENIERIA DE LA CADENA DE SUMINISTRO	FACULTAD DE INGENIERIA	TOLUCA	2	1	3	2	1	3	10	5	15	12	6	18
MAESTRIA EN MOVILIDAD Y TRANSPORTE	FACULTAD DE INGENIERIA	TOLUCA	4	1	5	4	1	5	3	4	7	7	5	12
MAESTRIA EN DISEÑO	FACULTAD DE ARQUITECTURA Y DISEÑO	TOLUCA	0	0	0	0	0	0	9	23	32	9	23	32
MAESTRIA EN ESTUDIOS SUSTENTABLES REGIONALES Y METROPOLITANOS	FACULTAD DE ARQUITECTURA Y DISEÑO	TOLUCA	6	11	17	4	9	13	4	9	13	8	18	26
MAESTRIA EN CIENCIA JURIDICA	FACULTAD DE DERECHO	TOLUCA	0	0	0	0	0	0	0	0	0	0	0	0
MAESTRIA EN ADMINISTRACION	FACULTAD DE CONTADURIA Y ADMINISTRACION	TOLUCA	17	55	72	6	13	19	1	7	8	7	20	27
MAESTRIA EN CONTRALORIA GUBERNAMENTAL	FACULTAD DE CONTADURIA Y ADMINISTRACION	TOLUCA	25	26	51	13	14	27	12	5	17	25	19	44
MAESTRIA EN HUMANIDADES	FACULTAD DE HUMANIDADES	TOLUCA	0	0	0	0	0	0	18	25	43	18	25	43
MAESTRIA EN ADMINISTRACION PUBLICA Y GOBIERNO	FACULTAD DE CIENCIAS POLITICAS Y SOCIALES	TOLUCA	0	0	0	0	0	0	7	7	14	7	7	14
MAESTRIA EN ESTUDIOS PARA LA PAZ Y EL DESARROLLO	FACULTAD DE CIENCIAS POLITICAS Y SOCIALES	TOLUCA	0	0	0	0	0	0	2	10	12	2	10	12
MAESTRIA EN GENERO, SOCIEDAD Y POLITICAS PUBLICAS	FACULTAD DE CIENCIAS POLITICAS Y SOCIALES	TOLUCA	1	10	11	1	7	8	0	0	0	1	7	8
MAESTRIA EN CREACION Y ESTRATEGIAS DE NEGOCIOS	FACULTAD DE ECONOMIA	TOLUCA	0	0	0	0	0	0	1	0	1	1	0	1

TOTAL		
H	M	Total
15	4	19
14	8	22
4	5	9
11	25	36
12	15	27
1	1	2
5	15	20
12	6	18
16	31	47
7	7	14
2	10	12
2	7	9
5	3	8

NIVEL	ESCUELA / FACULTAD / CENTRO / DES	MUNICIPIO	ASPIRANTES			NUEVO INGRESO			REINGRESO			TOTAL					
			H	M	Total	H	M	Total	H	M	Total	H	M	Total			
<b>MAESTRIA</b>																	
MAESTRIA EN ANALISIS ESPACIAL Y GEONFORMATICA	FACULTAD DE GEOGRAFIA	TOLUCA	26	17	43	13	6	19	9	8	17	22	14	36			
MAESTRIA EN GESTION DE LA GASTRONOMIA TRADICIONAL MEXICANA	FACULTAD DE TURISMO Y GASTRONOMIA	TOLUCA	7	12	19	5	8	13	0	0	0	5	8	13			
MAESTRIA EN ESTUDIOS TURISTICOS	FACULTAD DE TURISMO Y GASTRONOMIA	TOLUCA	4	13	17	4	8	12	4	5	9	8	13	21			
MAESTRIA EN ESTUDIOS VISUALES	FACULTAD DE ARTES	TOLUCA	11	15	26	6	7	13	4	8	12	10	15	25			
<b>TOTAL</b>			<b>115</b>	<b>167</b>	<b>282</b>	<b>68</b>	<b>78</b>	<b>146</b>	<b>93</b>	<b>118</b>	<b>211</b>	<b>161</b>	<b>196</b>	<b>357</b>			
<b>DOCTORADO</b>																	
DOCTORADO EN CIENCIAS DE LA INGENIERIA	FACULTAD DE INGENIERIA	TOLUCA	4	2	6	4	2	6	15	5	20	19	7	26			
DOCTORADO EN DISEÑO	FACULTAD DE ARQUITECTURA Y DISEÑO	TOLUCA	13	9	22	4	5	9	2	7	9	6	12	18			
DOCTORADO EN CIENCIA JURIDICA	FACULTAD DE DERECHO	TOLUCA	0	0	0	0	0	0	0	2	2	0	2	2			
DOCTORADO EN ESTUDIOS JURIDICOS	FACULTAD DE DERECHO	TOLUCA	0	0	0	0	0	0	0	0	0	0	0	0			
DOCTORADO EN ADMINISTRACION Y ALTA DIRECCION	FACULTAD DE CONTADURIA Y ADMINISTRACION	TOLUCA	20	12	32	8	5	13	9	9	18	17	14	31			
DOCTORADO EN CIENCIAS ECONOMICO ADMINISTRATIVAS	FACULTAD DE CONTADURIA Y ADMINISTRACION	TOLUCA	9	8	17	2	5	7	3	0	3	5	5	10			
DOCTORADO EN HUMANIDADES	FACULTAD DE HUMANIDADES	TOLUCA	0	0	0	0	0	0	23	34	57	23	34	57			
DOCTORADO EN CIENCIAS SOCIALES	FACULTAD DE CIENCIAS POLITICAS Y SOCIALES	TOLUCA	15	12	27	11	5	16	4	9	13	15	14	29			
DOCTORADO EN GEOGRAFIA Y DESARROLLO GEOTECNOLOGICO	FACULTAD DE GEOGRAFIA	TOLUCA	4	4	8	2	3	5	6	6	12	8	9	17			
DOCTORADO EN CRITICA DE LA CULTURA Y LA CREACION ARTISTICA	FACULTAD DE ARTES	TOLUCA	0	0	0	0	0	0	3	6	9	3	6	9			
<b>TOTAL</b>			<b>65</b>	<b>47</b>	<b>112</b>	<b>31</b>	<b>25</b>	<b>56</b>	<b>65</b>	<b>78</b>	<b>143</b>	<b>96</b>	<b>103</b>	<b>199</b>			
<b>SENCIAL</b>			<b>TOTAL DEL CAMPUS</b>			<b>3,732</b>	<b>3,744</b>	<b>7,476</b>	<b>1,082</b>	<b>1,289</b>	<b>2,371</b>	<b>5,471</b>	<b>5,745</b>	<b>11,216</b>	<b>6,553</b>	<b>7,034</b>	<b>13,587</b>

TOTAL		
H	M	Total
16	14	30
0	0	0
7	9	16
7	15	22
136	175	311
<b>TOTAL</b>		
23	8	31
6	12	18
2	3	5
4	4	8
12	7	19
5	2	7
26	27	53
8	16	24
8	9	17
3	6	9
97	94	191
7,245	7,480	14,725

CAMPUS COLON													MATRICULA				
NIVEL	ESCUELA / FACULTAD / CENTRO / DES	MUNICIPIO	ASPIRANTES			NUEVO INGRESO			REINGRESO			TOTAL					
			H	M	Total	H	M	Total	H	M	Total	H	M	Total			
<b>MEDIO SUPERIOR</b>																	
BACHILLERATO UNIVERSITARIO	PLANTEL "LIC. ADOLFO LOPEZ MATEOS" DE LA ESCUELA PREPARATORIA	TOLUCA	1,298	1,760	3,058	469	749	1,218	912	1,455	2,367	1,381	2,204	3,585			
<b>TOTAL</b>			<b>1,298</b>	<b>1,760</b>	<b>3,058</b>	<b>469</b>	<b>749</b>	<b>1,218</b>	<b>912</b>	<b>1,455</b>	<b>2,367</b>	<b>1,381</b>	<b>2,204</b>	<b>3,585</b>			
<b>TECNICO</b>																	
TECNICO SUPERIOR UNIVERSITARIO EN PROTESIS BUCODENTAL	FACULTAD DE ODONTOLOGIA	TOLUCA	48	82	130	16	34	50	17	33	50	33	67	100			
<b>TOTAL</b>			<b>48</b>	<b>82</b>	<b>130</b>	<b>16</b>	<b>34</b>	<b>50</b>	<b>17</b>	<b>33</b>	<b>50</b>	<b>33</b>	<b>67</b>	<b>100</b>			
<b>LICENCIATURA</b>																	
LICENCIATURA DE CIRUJANO DENTISTA	FACULTAD DE ODONTOLOGIA	TOLUCA	0	0	0	0	0	0	102	368	470	102	368	470			
LICENCIATURA DE MEDICO CIRUJANO	FACULTAD DE MEDICINA	TOLUCA	0	0	0	0	0	0	316	440	756	316	440	756			
LICENCIATURA EN BIOINGENIERIA MEDICA	FACULTAD DE MEDICINA	TOLUCA	225	253	478	41	37	78	93	109	202	134	146	280			
LICENCIATURA EN NUTRICION	FACULTAD DE MEDICINA	TOLUCA	123	389	512	17	58	75	25	139	164	42	197	239			
LICENCIATURA EN TERAPIA FISICA	FACULTAD DE MEDICINA	TOLUCA	0	0	0	0	0	0	30	92	122	30	92	122			
LICENCIATURA EN TERAPIA OCUPACIONAL	FACULTAD DE MEDICINA	TOLUCA	0	0	0	0	0	0	22	116	138	22	116	138			
LICENCIATURA EN ENFERMERIA	FACULTAD DE ENFERMERIA Y OBSTETRICIA	TOLUCA	0	0	0	0	0	0	0	1	1	0	1	1			
LICENCIATURA EN GERONTOLOGIA	FACULTAD DE ENFERMERIA Y OBSTETRICIA	TOLUCA	21	124	145	5	48	53	18	100	118	23	148	171			
LICENCIATURA DE INGENIERO QUIMICO	FACULTAD DE QUIMICA	TOLUCA	374	339	713	42	46	88	115	140	255	157	186	343			
LICENCIATURA DE QUIMICO	FACULTAD DE QUIMICA	TOLUCA	97	90	187	31	23	54	73	53	126	104	76	180			
LICENCIATURA DE QUIMICO EN ALIMENTOS	FACULTAD DE QUIMICA	TOLUCA	74	132	206	17	33	50	40	105	145	57	138	195			
LICENCIATURA DE QUIMICO FARMACEUTICO BIOLOGO	FACULTAD DE QUIMICA	TOLUCA	373	686	1,059	32	58	90	83	208	291	115	266	381			
LICENCIATURA EN INGENIERIA PETROQUIMICA	FACULTAD DE QUIMICA	TOLUCA	76	56	132	32	14	46	71	43	114	103	57	160			
LICENCIATURA EN ANTROPOLOGIA SOCIAL	FACULTAD DE ANTROPOLOGIA	TOLUCA	0	0	0	0	0	0	84	109	193	84	109	193			
LICENCIATURA EN CIENCIAS AMBIENTALES	FACULTAD DE PLANEACION URBANA Y REGIONAL	TOLUCA	84	124	208	29	64	93	89	172	261	118	236	354			
LICENCIATURA EN PLANEACION TERRITORIAL	FACULTAD DE PLANEACION URBANA Y REGIONAL	TOLUCA	14	12	26	13	12	25	96	79	175	109	91	200			
LICENCIATURA EN LENGUAS	FACULTAD DE LENGUAS	TOLUCA	224	536	760	75	171	246	181	580	761	256	751	1,007			
<b>TOTAL</b>			<b>1,685</b>	<b>2,741</b>	<b>4,426</b>	<b>334</b>	<b>564</b>	<b>898</b>	<b>1,438</b>	<b>2,854</b>	<b>4,292</b>	<b>1,772</b>	<b>3,418</b>	<b>5,190</b>			

TOTAL		
H	M	Total
1,353	2,100	3,453
1,353	2,100	3,453
<b>TOTAL</b>		
36	51	87
36	51	87
<b>TOTAL</b>		
130	457	587
400	547	947
115	130	245
35	198	233
43	140	183
31	163	194
2	5	7
22	136	158
160	174	334
90	67	157
42	130	172
99	244	343
89	54	143
119	180	299
118	233	351
129	114	243
241	700	941
1,865	3,672	5,537

NIVEL	ESCUELA / FACULTAD / CENTRO / DES	MUNICIPIO	ASPIRANTES			NUEVO INGRESO			REINGRESO			TOTAL		
			H	M	Total	H	M	Total	H	M	Total	H	M	Total
<b>ESPECIALIDAD</b>														
ESPECIALIDAD EN ENDODONCIA	FACULTAD DE ODONTOLOGIA	TOLUCA	7	15	22	3	6	9	2	6	8	5	12	17
ESPECIALIDAD EN ODONTOPEDIATRIA	FACULTAD DE ODONTOLOGIA	TOLUCA	2	5	7	2	4	6	1	10	11	3	14	17
ESPECIALIDAD EN ORTODONCIA	FACULTAD DE ODONTOLOGIA	TOLUCA	10	19	29	5	5	10	2	8	10	7	13	20
ESPECIALIDAD EN CARDIOLOGIA	FACULTAD DE MEDICINA	TOLUCA	0	0	0	0	0	0	8	2	10	8	2	9
ESPECIALIDAD EN CIRUGIA DE TORAX GENERAL	FACULTAD DE MEDICINA	TOLUCA	0	0	0	0	0	0	2	0	2	2	0	2
ESPECIALIDAD EN CIRUGIA GENERAL	FACULTAD DE MEDICINA	TOLUCA	0	0	0	0	0	0	104	33	137	104	33	137
ESPECIALIDAD EN CIRUGIA MAXILOFACIAL	FACULTAD DE MEDICINA	TOLUCA	0	0	0	0	0	0	12	3	15	12	3	15
ESPECIALIDAD EN CIRUGIA ONCOLOGICA	FACULTAD DE MEDICINA	TOLUCA	0	0	0	0	0	0	6	1	7	6	1	7
ESPECIALIDAD EN CIRUGIA PEDIATRICA	FACULTAD DE MEDICINA	TOLUCA	0	0	0	0	0	0	8	6	14	8	6	14
ESPECIALIDAD EN CIRUGIA PLASTICA Y RECONSTRUCTIVA	FACULTAD DE MEDICINA	TOLUCA	0	0	0	0	0	0	17	8	25	17	8	25
ESPECIALIDAD EN GERIATRIA	FACULTAD DE MEDICINA	TOLUCA	0	0	0	0	0	0	4	13	17	4	13	17
ESPECIALIDAD EN GINECOLOGIA Y OBSTETRICIA	FACULTAD DE MEDICINA	TOLUCA	0	0	0	0	0	0	101	179	280	101	179	280
ESPECIALIDAD EN IMAGENOLOGIA DIAGNOSTICA Y TERAPEUTICA	FACULTAD DE MEDICINA	TOLUCA	0	0	0	0	0	0	40	26	66	40	26	66
ESPECIALIDAD EN MEDICINA CRITICA	FACULTAD DE MEDICINA	TOLUCA	0	0	0	0	0	0	8	7	15	8	7	15
ESPECIALIDAD EN MEDICINA CRITICA EN OBSTETRICIA	FACULTAD DE MEDICINA	TOLUCA	0	0	0	0	0	0	4	12	16	4	12	16
ESPECIALIDAD EN MEDICINA DE LA ACTIVIDAD FISICA Y EL DEPORTE	FACULTAD DE MEDICINA	TOLUCA	0	0	0	0	0	0	17	13	30	17	13	30
ESPECIALIDAD EN MEDICINA DE REHABILITACION	FACULTAD DE MEDICINA	TOLUCA	0	0	0	0	0	0	4	12	16	4	12	16
ESPECIALIDAD EN MEDICINA DE URGENCIAS	FACULTAD DE MEDICINA	TOLUCA	0	0	0	0	0	0	38	54	92	38	54	92
ESPECIALIDAD EN MEDICINA DEL ENFERMO EN ESTADO CRITICO	FACULTAD DE MEDICINA	TOLUCA	0	0	0	0	0	0	10	3	13	10	3	13
ESPECIALIDAD EN MEDICINA FAMILIAR	FACULTAD DE MEDICINA	TOLUCA	0	0	0	0	0	0	31	53	84	31	53	84

TOTAL		
H	M	Total
6	10	16
2	17	19
4	16	20
7	2	9
0	0	0
93	35	128
13	2	15
6	1	7
8	5	13
18	7	25
4	12	16
95	169	264
41	25	66
0	0	0
5	12	17
19	14	33
4	14	18
36	39	75
17	10	27
51	108	159

NIVEL	ESCUELA / FACULTAD / CENTRO / DES	MUNICIPIO	ASPIRANTES			NUEVO INGRESO			REINGRESO			TOTAL		
			H	M	Total	H	M	Total	H	M	Total	H	M	Total
ESPECIALIDAD EN MEDICINA INTERNA	FACULTAD DE MEDICINA	TOLUCA	0	0	0	0	0	0	101	91	192	101	91	192
ESPECIALIDAD EN MEDICINA LEGAL	FACULTAD DE MEDICINA	TOLUCA	0	0	0	0	0	0	29	31	60	29	31	60
ESPECIALIDAD EN NEUROCIRUGIA	FACULTAD DE MEDICINA	TOLUCA	0	0	0	0	0	0	10	1	11	10	1	11
ESPECIALIDAD EN ONCOLOGIA MEDICA	FACULTAD DE MEDICINA	TOLUCA	0	0	0	0	0	0	2	3	5	2	3	5
ESPECIALIDAD EN OTORRINOLARINGOLOGIA	FACULTAD DE MEDICINA	TOLUCA	0	0	0	0	0	0	18	9	27	18	9	27
ESPECIALIDAD EN PEDIATRIA	FACULTAD DE MEDICINA	TOLUCA	0	0	0	0	0	0	56	133	189	56	133	189
ESPECIALIDAD EN RADIOONCOLOGIA	FACULTAD DE MEDICINA	TOLUCA	0	0	0	0	0	0	9	4	13	9	4	13
ESPECIALIDAD EN SALUD PUBLICA	FACULTAD DE MEDICINA	TOLUCA	0	0	0	0	0	0	12	23	35	12	23	35
ESPECIALIDAD EN UROLOGIA	FACULTAD DE MEDICINA	TOLUCA	0	0	0	0	0	0	20	1	21	20	1	21
ESPECIALIZACION EN ANESTESIOLOGIA	FACULTAD DE MEDICINA	TOLUCA	0	0	0	0	0	0	84	135	219	84	135	219
ESPECIALIZACION EN NEONATOLOGIA	FACULTAD DE MEDICINA	TOLUCA	0	0	0	0	0	0	5	9	14	5	9	14
ESPECIALIZACION EN ORTOPIEDIA	FACULTAD DE MEDICINA	TOLUCA	0	0	0	0	0	0	86	10	96	86	10	96
ESPECIALIDAD EN ENFERMERIA Y OBSTETRICIA	FACULTAD DE ENFERMERIA Y OBSTETRICIA	TOLUCA	2	3	5	2	2	4	0	9	9	2	11	13
ESPECIALIDAD EN GERONTOLOGIA	FACULTAD DE ENFERMERIA Y OBSTETRICIA	TOLUCA	0	0	0	0	0	0	0	0	0	0	0	0
		TOTAL	21	42	63	12	17	29	851	908	1,759	863	925	1,788

TOTAL		
H	M	Total
86	84	170
22	28	50
11	2	13
3	3	6
17	10	27
54	126	180
8	4	12
8	15	23
19	1	20
80	138	218
4	10	14
77	9	86
0	14	14
3	3	6
821	945	1,766

SENCIAL TOTAL DEL CAMPUS 3,133 4,785 7,918 872 1,443 2,315 3,314 5,381 8,695 4,186 6,824 11,010

4,210 6,973 11,183

NIVEL	ESCUELA / FACULTAD / CENTRO / DES	MUNICIPIO	ASPIRANTES			NUEVO INGRESO			REINGRESO			TOTAL		
			H	M	Total	H	M	Total	H	M	Total	H	M	Total
TECNICO SUPERIOR UNIVERSITARIO EN ARBORICULTURA	FACULTAD DE CIENCIAS AGRICOLAS	TOLUCA	0	0	0	0	0	0	1	0	1	1	0	1
		TOTAL	0	0	0	0	0	0	1	0	1	1	0	1

TOTAL		
H	M	Total
2	5	7
2	5	7

NIVEL	ESCUELA / FACULTAD / CENTRO / DES	MUNICIPIO	ASPIRANTES			NUEVO INGRESO			REINGRESO			TOTAL		
			H	M	Total	H	M	Total	H	M	Total	H	M	Total
MAESTRIA														
MAESTRIA EN AGROINDUSTRIA RURAL, DESARROLLO TERRITORIAL Y TURISMO AGROALIMENTARIO	INSTITUTO DE CIENCIAS AGROPECUARIAS Y RURALES	TOLUCA	6	20	26	4	7	11	5	8	13	9	15	24
MAESTRIA EN CIENCIAS AGROPECUARIAS Y RECURSOS NATURALES	INSTITUTO DE CIENCIAS AGROPECUARIAS Y RURALES	TOLUCA	8	8	16	2	3	5	1	3	4	3	6	9
MAESTRIA EN CIENCIAS DEL AGUA	INSTITUTO INTERAMERICANO DE TECNOLOGIA Y CIENCIAS DEL AGUA	TOLUCA	15	18	33	3	8	11	6	6	12	9	14	23
		TOTAL	61	93	154	19	33	52	25	27	52	44	60	104
DOCTORADO														
DOCTORADO EN CIENCIAS AGROPECUARIAS Y RECURSOS NATURALES	FACULTAD DE CIENCIAS AGRICOLAS	TOLUCA	8	4	12	4	0	4	1	4	5	5	4	9
DOCTORADO EN CIENCIAS AGROPECUARIAS Y RECURSOS NATURALES	FACULTAD DE MEDICINA VETERINARIA Y ZOOTECNIA	TOLUCA	1	3	4	1	2	3	4	3	7	5	5	10
DOCTORADO EN CIENCIAS	FACULTAD DE CIENCIAS	TOLUCA	0	0	0	0	0	0	12	7	19	12	7	19
DOCTORADO EN CIENCIAS AGROPECUARIAS Y RECURSOS NATURALES	FACULTAD DE CIENCIAS	TOLUCA	4	2	6	3	1	4	2	4	6	5	5	10
DOCTORADO EN CIENCIAS AGROPECUARIAS Y RECURSOS NATURALES	INSTITUTO DE CIENCIAS AGROPECUARIAS Y RURALES	TOLUCA	11	13	24	2	5	7	5	12	17	7	17	24
DOCTORADO EN CIENCIAS DEL AGUA	INSTITUTO INTERAMERICANO DE TECNOLOGIA Y CIENCIAS DEL AGUA	TOLUCA	6	4	10	5	3	8	5	5	10	10	8	18
		TOTAL	30	26	56	15	11	26	29	35	64	44	46	90
SENCIAL		TOTAL DEL CAMPUS	1,028	956	1,984	379	377	756	1,178	1,130	2,308	1,557	1,507	3,064

TOTAL		
H	M	Total
10	17	27
2	8	10
17	13	30
54	65	119
4	7	11
13	5	18
12	12	24
3	5	8
10	20	30
5	7	12
47	56	103
1,602	1,538	3,140

NIVEL	ESCUELA / FACULTAD / CENTRO / DES	MUNICIPIO	ASPIRANTES			NUEVO INGRESO			REINGRESO			TOTAL		
			H	M	Total	H	M	Total	H	M	Total	H	M	Total
LICENCIATURA														
LICENCIATURA DE MEDICO VETERINARIO ZOOTECNISTA	CENTRO UNIVERSITARIO UAEM AMECAMECA	AMECAMECA	184	248	432	36	72	108	99	184	283	135	256	391
LICENCIATURA EN ADMINISTRACION	CENTRO UNIVERSITARIO UAEM AMECAMECA	AMECAMECA	0	0	0	0	0	0	9	28	37	9	28	37
LICENCIATURA EN CIENCIAS POLITICAS Y ADMINISTRACION PUBLICA	CENTRO UNIVERSITARIO UAEM AMECAMECA	AMECAMECA	0	0	0	0	0	0	70	66	136	70	66	136
LICENCIATURA EN CONTADURIA	CENTRO UNIVERSITARIO UAEM AMECAMECA	AMECAMECA	0	0	0	0	0	0	20	18	38	20	18	38
LICENCIATURA EN DERECHO	CENTRO UNIVERSITARIO UAEM AMECAMECA	AMECAMECA	121	177	298	33	75	108	133	203	336	166	278	444
LICENCIATURA EN LENGUA Y LITERATURA HISPANICAS	CENTRO UNIVERSITARIO UAEM AMECAMECA	AMECAMECA	11	22	33	11	21	32	25	93	118	36	114	150
LICENCIATURA EN NUTRICION	CENTRO UNIVERSITARIO UAEM AMECAMECA	AMECAMECA	58	182	240	35	125	160	47	179	226	82	304	386
		TOTAL	374	629	1,003	115	293	408	403	771	1,174	518	1,064	1,582
MAESTRIA														
MAESTRIA EN CIENCIAS AGROPECUARIAS Y RECURSOS NATURALES	CENTRO UNIVERSITARIO UAEM AMECAMECA	AMECAMECA	4	2	6	2	1	3	2	2	4	4	3	7
MAESTRIA EN GOBIERNO Y ASUNTOS PUBLICOS	CENTRO UNIVERSITARIO UAEM AMECAMECA	AMECAMECA	0	0	0	0	0	0	0	0	0	0	0	0
MAESTRIA EN SOCIOLOGIA DE LA SALUD	CENTRO UNIVERSITARIO UAEM AMECAMECA	AMECAMECA	0	0	0	0	0	0	8	10	18	8	10	18
		TOTAL	4	2	6	2	1	3	10	12	22	12	13	25
DOCTORADO														
DOCTORADO EN CIENCIAS AGROPECUARIAS Y RECURSOS NATURALES	CENTRO UNIVERSITARIO UAEM AMECAMECA	AMECAMECA	0	3	3	0	2	2	1	1	2	1	3	4
DOCTORADO EN SUSTENTABILIDAD PARA EL DESARROLLO	CENTRO UNIVERSITARIO UAEM AMECAMECA	AMECAMECA	0	0	0	0	0	0	4	10	14	4	10	14
		TOTAL	0	3	3	0	2	2	5	11	16	5	13	18
SENCIAL		TOTAL DEL CAMPUS	378	634	1,012	117	296	413	418	794	1,212	535	1,090	1,625

TOTAL		
H	M	Total
151	235	386
25	46	71
90	86	176
41	40	81
162	245	407
39	123	162
71	262	333
579	1,037	1,616
2	2	4
2	1	3
8	13	21
12	16	28
3	4	7
5	10	15
8	14	22
599	1,067	1,666

NIVEL	ESCUELA / FACULTAD / CENTRO / DES	MUNICIPIO	ASPIRANTES			NUEVO INGRESO			REINGRESO			TOTAL		
			H	M	Total	H	M	Total	H	M	Total	H	M	Total
LICENCIATURA														
LICENCIATURA EN ADMINISTRACION	CENTRO UNIVERSITARIO UAEM ATLACOMULCO	ATLACOMULCO	0	0	0	0	0	0	38	64	102	38	64	102
LICENCIATURA														
LICENCIATURA EN CONTADURIA	CENTRO UNIVERSITARIO UAEM ATLACOMULCO	ATLACOMULCO	0	0	0	0	0	0	38	51	89	38	51	89
LICENCIATURA EN DERECHO	CENTRO UNIVERSITARIO UAEM ATLACOMULCO	ATLACOMULCO	110	154	264	47	79	126	123	173	296	170	252	422
LICENCIATURA EN INFORMATICA ADMINISTRATIVA	CENTRO UNIVERSITARIO UAEM ATLACOMULCO	ATLACOMULCO	0	0	0	0	0	0	27	22	49	27	22	49
LICENCIATURA EN INGENIERIA EN COMPUTACION	CENTRO UNIVERSITARIO UAEM ATLACOMULCO	ATLACOMULCO	0	0	0	0	0	0	56	27	83	56	27	83
LICENCIATURA EN PSICOLOGIA	CENTRO UNIVERSITARIO UAEM ATLACOMULCO	ATLACOMULCO	0	0	0	0	0	0	38	125	163	38	125	163
		TOTAL	110	154	264	47	79	126	320	462	782	367	541	908
MAESTRIA														
MAESTRIA EN CIENCIAS DE LA COMPUTACION	CENTRO UNIVERSITARIO UAEM ATLACOMULCO	ATLACOMULCO	2	2	4	1	2	3	1	1	2	2	3	5
		TOTAL	2	2	4	1	2	3	1	1	2	2	3	5
SENCIAL		TOTAL DEL CAMPUS	112	156	268	48	81	129	321	463	784	369	544	913

TOTAL		
H	M	Total
52	91	143
57	74	131
156	211	367
37	34	71
78	33	111
42	168	210
422	611	1,033
2	1	3
2	1	3
424	612	1,036

NIVEL	ESCUELA / FACULTAD / CENTRO / DES	MUNICIPIO	ASPIRANTES			NUEVO INGRESO			REINGRESO			TOTAL		
			H	M	Total	H	M	Total	H	M	Total	H	M	Total
LICENCIATURA														
LICENCIATURA EN ADMINISTRACION	CENTRO UNIVERSITARIO UAEM ECATEPEC	ECATEPEC	0	0	0	0	0	0	35	51	86	35	51	86
LICENCIATURA EN CONTADURIA	CENTRO UNIVERSITARIO UAEM ECATEPEC	ECATEPEC	0	0	0	0	0	0	34	43	77	34	43	77
LICENCIATURA EN DERECHO	CENTRO UNIVERSITARIO UAEM ECATEPEC	ECATEPEC	129	209	338	43	57	100	124	234	358	167	291	458
LICENCIATURA EN INFORMATICA ADMINISTRATIVA	CENTRO UNIVERSITARIO UAEM ECATEPEC	ECATEPEC	0	0	0	0	0	0	46	43	89	46	43	89
LICENCIATURA EN INGENIERIA EN COMPUTACION	CENTRO UNIVERSITARIO UAEM ECATEPEC	ECATEPEC	0	0	0	0	0	0	103	40	143	103	40	143
LICENCIATURA EN PSICOLOGIA	CENTRO UNIVERSITARIO UAEM ECATEPEC	ECATEPEC	0	0	0	0	0	0	41	222	263	41	222	263
		TOTAL	129	209	338	43	57	100	383	633	1,016	426	690	1,116

TOTAL		
H	M	Total
45	67	112
47	61	108
162	311	473
62	61	123
135	46	181
52	292	344
503	838	1,341

NIVEL	ESCUELA / FACULTAD / CENTRO / DES	MUNICIPIO	ASPIRANTES			NUEVO INGRESO			REINGRESO			TOTAL		
			H	M	Total	H	M	Total	H	M	Total	H	M	Total
MAESTRIA														
MAESTRIA EN CIENCIAS DE LA COMPUTACION	CENTRO UNIVERSITARIO UAEM ECATEPEC	ECATEPEC	6	2	8	3	1	4	1	0	1	4	1	5
		TOTAL	6	2	8	3	1	4	1	0	1	4	1	5
SENCIAL		TOTAL DEL CAMPUS	135	211	346	46	58	104	384	633	1,017	430	691	1,121

TOTAL		
H	M	Total
4	0	4
4	0	4
507	838	1,345

NIVEL	ESCUELA / FACULTAD / CENTRO / DES	MUNICIPIO	ASPIRANTES			NUEVO INGRESO			REINGRESO			TOTAL		
			H	M	Total	H	M	Total	H	M	Total	H	M	Total
LICENCIATURA														
LICENCIATURA EN COMERCIO INTERNACIONAL	CENTRO UNIVERSITARIO UAEM NEZAHUALCOYOTL	NEZAHUALCOYOTL	185	275	460	70	141	211	139	317	456	209	458	667
LICENCIATURA EN EDUCACION PARA LA SALUD	CENTRO UNIVERSITARIO UAEM NEZAHUALCOYOTL	NEZAHUALCOYOTL	27	89	116	24	77	101	50	155	205	74	232	306
LICENCIATURA EN INGENIERIA EN SISTEMAS INTELIGENTES	CENTRO UNIVERSITARIO UAEM NEZAHUALCOYOTL	NEZAHUALCOYOTL	156	41	197	115	32	147	210	52	262	325	84	409
LICENCIATURA EN INGENIERIA EN TRANSPORTE	CENTRO UNIVERSITARIO UAEM NEZAHUALCOYOTL	NEZAHUALCOYOTL	36	12	48	34	11	45	91	37	128	125	48	173
LICENCIATURA EN SEGURIDAD CIUDADANA	CENTRO UNIVERSITARIO UAEM NEZAHUALCOYOTL	NEZAHUALCOYOTL	40	26	66	34	21	55	46	53	99	80	74	154
		TOTAL	444	443	887	277	282	559	536	614	1,150	813	896	1,709
SENCIAL		TOTAL DEL CAMPUS	444	443	887	277	282	559	536	614	1,150	813	896	1,709

TOTAL		
H	M	Total
195	413	608
72	220	292
264	72	336
125	50	175
50	56	106
706	811	1,517
706	811	1,517

NIVEL	ESCUELA / FACULTAD / CENTRO / DES	MUNICIPIO	ASPIRANTES			NUEVO INGRESO			REINGRESO			TOTAL		
			H	M	Total	H	M	Total	H	M	Total	H	M	Total
LICENCIATURA														
LICENCIATURA DE INGENIERO AGRONOMO ZOOTECNISTA	CENTRO UNIVERSITARIO UAEM TEMASCALTEPEC	TEMASCALTEPEC	0	0	0	0	0	0	224	66	290	224	66	290
LICENCIATURA EN CONTADURIA	CENTRO UNIVERSITARIO UAEM TEMASCALTEPEC	TEMASCALTEPEC	0	0	0	0	0	0	31	35	66	31	35	66
LICENCIATURA EN DERECHO	CENTRO UNIVERSITARIO UAEM TEMASCALTEPEC	TEMASCALTEPEC	22	37	59	19	30	49	114	148	262	133	178	311
LICENCIATURA EN INFORMATICA ADMINISTRATIVA	CENTRO UNIVERSITARIO UAEM TEMASCALTEPEC	TEMASCALTEPEC	0	0	0	0	0	0	24	10	34	24	10	34
		TOTAL	22	37	59	19	30	49	393	259	652	412	289	701
SENCIAL		TOTAL DEL CAMPUS	22	37	59	19	30	49	393	259	652	412	289	701

TOTAL		
H	M	Total
273	82	355
46	47	93
160	202	362
39	21	60
518	352	870
518	352	870

NIVEL	ESCUELA / FACULTAD / CENTRO / DES	MUNICIPIO	ASPIRANTES			NUEVO INGRESO			REINGRESO			TOTAL		
			H	M	Total	H	M	Total	H	M	Total	H	M	Total
MAESTRIA														
MAESTRIA EN CIENCIAS AGROPECUARIAS Y RECURSOS NATURALES	CENTRO UNIVERSITARIO UAEM TEMASCALTEPEC	TEMASCALTEPEC	2	1	3	2	1	3	0	3	3	2	4	6
MAESTRIA EN CIENCIAS DE LA COMPUTACION	CENTRO UNIVERSITARIO UAEM TEMASCALTEPEC	TEMASCALTEPEC	5	1	6	1	0	1	1	0	1	2	0	2
		TOTAL	7	2	9	3	1	4	1	3	4	4	4	8
SENCIAL		TOTAL DEL CAMPUS	29	39	68	22	31	53	394	262	656	416	293	709

TOTAL		
H	M	Total
0	3	3
2	0	2
2	3	5
3	0	3
3	0	3
523	355	878
523	355	878

NIVEL	ESCUELA / FACULTAD / CENTRO / DES	MUNICIPIO	ASPIRANTES			NUEVO INGRESO			REINGRESO			TOTAL		
			H	M	Total	H	M	Total	H	M	Total	H	M	Total
LICENCIATURA														
LICENCIATURA DE INGENIERO AGRONOMO EN FLORICULTURA	CENTRO UNIVERSITARIO UAEM TENANCINGO	TENANCINGO	27	16	43	26	14	40	51	31	82	77	45	122
LICENCIATURA EN ARQUEOLOGIA	CENTRO UNIVERSITARIO UAEM TENANCINGO	TENANCINGO	7	13	20	7	10	17	33	26	59	40	36	76
LICENCIATURA EN GASTRONOMIA	CENTRO UNIVERSITARIO UAEM TENANCINGO	TENANCINGO	0	0	0	0	0	0	7	7	14	7	7	14
LICENCIATURA EN RELACIONES ECONOMICAS INTERNACIONALES	CENTRO UNIVERSITARIO UAEM TENANCINGO	TENANCINGO	58	76	134	33	53	86	100	151	251	133	204	337
LICENCIATURA EN TURISMO	CENTRO UNIVERSITARIO UAEM TENANCINGO	TENANCINGO	0	0	0	0	0	0	2	1	3	2	1	3
		TOTAL	92	105	197	66	77	143	193	216	409	259	293	552
SENCIAL		TOTAL DEL CAMPUS	93	108	201	66	79	145	195	218	413	261	297	558

TOTAL		
H	M	Total
75	39	114
49	40	89
23	31	54
140	206	346
4	4	8
291	320	611
291	320	611

NIVEL	ESCUELA / FACULTAD / CENTRO / DES	MUNICIPIO	ASPIRANTES			NUEVO INGRESO			REINGRESO			TOTAL		
			H	M	Total	H	M	Total	H	M	Total	H	M	Total
LICENCIATURA														
LICENCIATURA EN ADMINISTRACION	CENTRO UNIVERSITARIO UAEM TEXCOCO	TEXCOCO	0	0	0	0	0	0	38	51	89	38	51	89
LICENCIATURA EN CIENCIAS POLITICAS Y ADMINISTRACION PUBLICA	CENTRO UNIVERSITARIO UAEM TEXCOCO	TEXCOCO	0	0	0	0	0	0	68	94	162	68	94	162
LICENCIATURA EN CONTADURIA	CENTRO UNIVERSITARIO UAEM TEXCOCO	TEXCOCO	0	0	0	0	0	0	35	46	81	35	46	81
LICENCIATURA EN DERECHO	CENTRO UNIVERSITARIO UAEM TEXCOCO	TEXCOCO	207	317	524	84	146	230	279	417	696	363	563	926
LICENCIATURA EN ECONOMIA	CENTRO UNIVERSITARIO UAEM TEXCOCO	TEXCOCO	81	82	163	53	52	105	65	75	140	118	127	245
LICENCIATURA EN INFORMATICA ADMINISTRATIVA	CENTRO UNIVERSITARIO UAEM TEXCOCO	TEXCOCO	0	0	0	0	0	0	56	45	101	56	45	101
LICENCIATURA EN INGENIERIA EN COMPUTACION	CENTRO UNIVERSITARIO UAEM TEXCOCO	TEXCOCO	0	0	0	0	0	0	320	81	401	320	81	401
LICENCIATURA EN LENGUAS	CENTRO UNIVERSITARIO UAEM TEXCOCO	TEXCOCO	77	163	240	49	101	150	103	243	346	152	344	496
LICENCIATURA EN TURISMO	CENTRO UNIVERSITARIO UAEM TEXCOCO	TEXCOCO	0	0	0	0	0	0	4	4	8	4	4	8
		TOTAL	365	562	927	186	299	485	964	1,056	2,020	1,150	1,355	2,505
SENCIAL		TOTAL DEL CAMPUS	365	562	927	186	299	485	964	1,056	2,020	1,150	1,355	2,505

TOTAL		
H	M	Total
68	96	164
104	134	238
63	83	146
367	534	901
103	110	213
94	60	154
434	119	553
127	336	463
3	8	11
1,363	1,480	2,843
1,363	1,480	2,843

NIVEL	ESCUELA / FACULTAD / CENTRO / DES	MUNICIPIO	ASPIRANTES			NUEVO INGRESO			REINGRESO			TOTAL					
			H	M	Total	H	M	Total	H	M	Total	H	M	Total			
DOCTORADO EN CIENCIAS DE LA COMPUTACION	CENTRO UNIVERSITARIO UAEM TEXCOCO	TEXCOCO	0	0	0	0	0	0	6	2	8	6	2	8			
TOTAL			0	0	0	0	0	0	6	2	8	6	2	8			
SENCIAL			TOTAL DEL CAMPUS			367	562	929	188	299	487	972	1,058	2,030	1,160	1,357	2,517

TOTAL		
H	M	Total
6	2	8
6	2	8

NIVEL	ESCUELA / FACULTAD / CENTRO / DES	MUNICIPIO	ASPIRANTES			NUEVO INGRESO			REINGRESO			TOTAL					
			H	M	Total	H	M	Total	H	M	Total	H	M	Total			
LICENCIATURA EN CONTADURIA	CENTRO UNIVERSITARIO UAEM VALLE DE CHALCO	VALLE DE CHALCO	0	0	0	0	0	0	36	36	72	36	36	72			
LICENCIATURA EN DERECHO	CENTRO UNIVERSITARIO UAEM VALLE DE CHALCO	VALLE DE CHALCO	144	193	337	86	106	192	242	338	580	328	444	772			
LICENCIATURA EN DISEÑO INDUSTRIAL	CENTRO UNIVERSITARIO UAEM VALLE DE CHALCO	VALLE DE CHALCO	54	42	96	49	40	89	130	92	222	179	132	311			
LICENCIATURA EN ENFERMERIA	CENTRO UNIVERSITARIO UAEM VALLE DE CHALCO	VALLE DE CHALCO	0	0	0	0	0	0	1	3	4	1	3	4			
LICENCIATURA EN INFORMATICA ADMINISTRATIVA	CENTRO UNIVERSITARIO UAEM VALLE DE CHALCO	VALLE DE CHALCO	0	0	0	0	0	0	25	19	44	25	19	44			
LICENCIATURA EN INGENIERIA EN COMPUTACION	CENTRO UNIVERSITARIO UAEM VALLE DE CHALCO	VALLE DE CHALCO	0	0	0	0	0	0	144	35	179	144	35	179			
TOTAL			198	235	433	135	146	281	578	523	1,101	713	669	1,382			
SENCIAL			TOTAL DEL CAMPUS			208	254	462	138	152	290	588	529	1,117	726	681	1,407

TOTAL		
H	M	Total
64	81	145
323	429	752
183	122	305
2	5	7
46	30	76
204	45	249
822	712	1,534
TOTAL		
H	M	Total
4	2	6
0	2	2
1	7	8
5	11	16
TOTAL		
H	M	Total
6	1	7
6	1	7
833	724	1,557

NIVEL	ESCUELA / FACULTAD / CENTRO / DES	MUNICIPIO	ASPIRANTES			NUEVO INGRESO			REINGRESO			TOTAL					
			H	M	Total	H	M	Total	H	M	Total	H	M	Total			
MAESTRIA EN CIENCIAS DE LA COMPUTACION	CENTRO UNIVERSITARIO UAEM VALLE DE CHALCO	VALLE DE CHALCO	5	1	6	2	1	3	3	1	4	5	2	7			
MAESTRIA EN ENFERMERIA, OPCION TERMINAL: PERINATAL, QUIRURGICA Y TERAPIA INTENSIVA	CENTRO UNIVERSITARIO UAEM VALLE DE CHALCO	VALLE DE CHALCO	0	0	0	0	0	0	0	0	0	0	0	0			
MAESTRIA EN ENFERMERIA	CENTRO UNIVERSITARIO UAEM VALLE DE CHALCO	VALLE DE CHALCO	5	18	23	1	5	6	0	4	4	1	9	10			
TOTAL			10	19	29	3	6	9	3	5	8	6	11	17			
SENCIAL			TOTAL DEL CAMPUS			208	254	462	138	152	290	588	529	1,117	726	681	1,407

TOTAL		
H	M	Total
4	2	6
0	2	2
1	7	8
5	11	16
TOTAL		
H	M	Total
6	1	7
6	1	7
833	724	1,557

NIVEL	ESCUELA / FACULTAD / CENTRO / DES	MUNICIPIO	ASPIRANTES			NUEVO INGRESO			REINGRESO			TOTAL					
			H	M	Total	H	M	Total	H	M	Total	H	M	Total			
LICENCIATURA EN ACTUARIA	CENTRO UNIVERSITARIO UAEM VALLE DE MEXICO	ATIZAPAN	79	56	135	29	34	63	88	103	191	117	137	254			
LICENCIATURA EN ADMINISTRACION	CENTRO UNIVERSITARIO UAEM VALLE DE MEXICO	ATIZAPAN	0	0	0	0	0	0	60	139	199	60	139	199			
LICENCIATURA EN CONTADURIA	CENTRO UNIVERSITARIO UAEM VALLE DE MEXICO	ATIZAPAN	0	0	0	0	0	0	45	71	116	45	71	116			
LICENCIATURA EN DERECHO	CENTRO UNIVERSITARIO UAEM VALLE DE MEXICO	ATIZAPAN	157	199	356	94	136	230	239	398	637	333	534	867			
LICENCIATURA EN ECONOMIA	CENTRO UNIVERSITARIO UAEM VALLE DE MEXICO	ATIZAPAN	43	43	86	36	32	68	58	68	126	94	100	194			
LICENCIATURA EN INFORMATICA ADMINISTRATIVA	CENTRO UNIVERSITARIO UAEM VALLE DE MEXICO	ATIZAPAN	0	0	0	0	0	0	19	30	49	19	30	49			
LICENCIATURA EN INGENIERIA EN COMPUTACION	CENTRO UNIVERSITARIO UAEM VALLE DE MEXICO	ATIZAPAN	0	0	0	0	0	0	133	43	176	133	43	176			
LICENCIATURA EN INGENIERIA EN SISTEMAS Y COMUNICACIONES	CENTRO UNIVERSITARIO UAEM VALLE DE MEXICO	ATIZAPAN	110	34	144	100	30	130	195	71	266	295	101	396			
LICENCIATURA EN INGENIERIA INDUSTRIAL	CENTRO UNIVERSITARIO UAEM VALLE DE MEXICO	ATIZAPAN	148	55	203	134	50	184	295	127	422	429	177	606			
LICENCIATURA EN RELACIONES ECONOMICAS INTERNACIONALES	CENTRO UNIVERSITARIO UAEM VALLE DE MEXICO	ATIZAPAN	67	143	210	34	96	130	97	224	321	131	320	451			
TOTAL			604	530	1,134	427	378	805	1,229	1,274	2,503	1,656	1,652	3,308			
SENCIAL			TOTAL DEL CAMPUS			609	530	1,139	429	378	807	1,230	1,275	2,505	1,659	1,653	3,312

TOTAL		
H	M	Total
107	122	229
93	190	283
64	104	168
318	483	801
95	103	198
42	40	82
177	59	236
268	95	363
375	157	532
119	291	410
1,658	1,644	3,302
TOTAL		
H	M	Total
4	1	5
4	1	5
1,662	1,645	3,307

NIVEL	ESCUELA / FACULTAD / CENTRO / DES	MUNICIPIO	ASPIRANTES			NUEVO INGRESO			REINGRESO			TOTAL					
			H	M	Total	H	M	Total	H	M	Total	H	M	Total			
LICENCIATURA DE INGENIERO AGRONOMO EN PRODUCCION	CENTRO UNIVERSITARIO UAEM ZUMPANGO	ZUMPANGO	29	14	43	27	13	40	71	54	125	98	67	165			
LICENCIATURA EN ADMINISTRACION	CENTRO UNIVERSITARIO UAEM ZUMPANGO	ZUMPANGO	0	0	0	0	0	0	11	22	33	11	22	33			
LICENCIATURA EN CIENCIAS POLITICAS Y ADMINISTRACION PUBLICA	CENTRO UNIVERSITARIO UAEM ZUMPANGO	ZUMPANGO	0	0	0	0	0	0	32	40	72	32	40	72			
LICENCIATURA EN CONTADURIA	CENTRO UNIVERSITARIO UAEM ZUMPANGO	ZUMPANGO	0	0	0	0	0	0	17	22	39	17	22	39			
LICENCIATURA EN DERECHO	CENTRO UNIVERSITARIO UAEM ZUMPANGO	ZUMPANGO	112	179	291	27	63	90	108	178	286	135	241	376			
LICENCIATURA EN DISEÑO INDUSTRIAL	CENTRO UNIVERSITARIO UAEM ZUMPANGO	ZUMPANGO	79	45	124	29	17	46	57	72	129	86	89	175			
LICENCIATURA EN ENFERMERIA	CENTRO UNIVERSITARIO UAEM ZUMPANGO	ZUMPANGO	0	0	0	0	0	0	0	2	2	0	2	2			
SENCIAL			TOTAL DEL CAMPUS			50	81	131	43	73	116	274	358	632	317	431	748

TOTAL		
H	M	Total
95	73	168
27	47	74
44	54	98
35	38	73
135	240	375
102	95	197
0	2	2

NIVEL	ESCUELA / FACULTAD / CENTRO / DES	MUNICIPIO	ASPIRANTES			NUEVO INGRESO			REINGRESO			TOTAL		
			H	M	Total	H	M	Total	H	M	Total	H	M	Total
LICENCIATURA														
LICENCIATURA EN INGENIERIA EN COMPUTACION	CENTRO UNIVERSITARIO UAEM ZUMPANGO	ZUMPANGO	0	0	0	0	0	0	115	37	152	115	37	152
LICENCIATURA EN PSICOLOGIA	CENTRO UNIVERSITARIO UAEM ZUMPANGO	ZUMPANGO	0	0	0	0	0	0	40	175	215	40	175	215
LICENCIATURA EN SOCIOLOGIA	CENTRO UNIVERSITARIO UAEM ZUMPANGO	ZUMPANGO	0	0	0	0	0	0	31	42	73	31	42	73
LICENCIATURA EN TURISMO	CENTRO UNIVERSITARIO UAEM ZUMPANGO	ZUMPANGO	0	0	0	0	0	0	0	0	0	0	0	0
		TOTAL	220	238	458	83	93	176	482	644	1,126	565	737	1,302
MAESTRIA														
MAESTRIA EN GOBIERNO Y ASUNTOS PUBLICOS	CENTRO UNIVERSITARIO UAEM ZUMPANGO	ZUMPANGO	0	0	0	0	0	0	3	0	3	3	0	3
		TOTAL	0	0	0	0	0	0	3	0	3	3	0	3
SENCIAL		TOTAL DEL CAMPUS	220	238	458	83	93	176	485	644	1,129	568	737	1,305

TOTAL		
H	M	Total
149	46	195
52	237	289
38	55	93
2	2	4
679	889	1,568
3	0	3
3	0	3
682	889	1,571

CAMPUS "FACULTAD DE CIENCIAS DE LA CONDUCTA"														
NIVEL	ESCUELA / FACULTAD / CENTRO / DES	MUNICIPIO	ASPIRANTES			NUEVO INGRESO			REINGRESO			TOTAL		
			H	M	Total	H	M	Total	H	M	Total	H	M	Total
LICENCIATURA														
LICENCIATURA EN CULTURA FISICA Y DEPORTE	FACULTAD DE CIENCIAS DE LA CONDUCTA	TOLUCA	404	124	528	73	33	106	204	87	291	277	120	397
LICENCIATURA EN EDUCACION	FACULTAD DE CIENCIAS DE LA CONDUCTA	TOLUCA	75	365	440	18	88	106	41	222	263	59	310	369
LICENCIATURA EN PSICOLOGIA	FACULTAD DE CIENCIAS DE LA CONDUCTA	TOLUCA	0	0	0	0	0	0	221	795	1,016	221	795	1,016
LICENCIATURA EN TRABAJO SOCIAL	FACULTAD DE CIENCIAS DE LA CONDUCTA	TOLUCA	0	0	0	0	0	0	16	161	177	16	161	177
		TOTAL	479	489	968	91	121	212	482	1,265	1,747	573	1,386	1,959
ESPECIALIDAD														
ESPECIALIDAD EN INTERVENCION PSICOANALITICA	FACULTAD DE CIENCIAS DE LA CONDUCTA	TOLUCA	0	0	0	0	0	0	3	3	6	3	3	6
		TOTAL	0	0	0	0	0	0	3	3	6	3	3	6
MAESTRIA														
MAESTRIA EN INVESTIGACION EDUCATIVA	FACULTAD DE CIENCIAS DE LA CONDUCTA	TOLUCA	0	0	0	0	0	0	0	0	0	0	0	0
MAESTRIA EN PRACTICA DOCENTE	FACULTAD DE CIENCIAS DE LA CONDUCTA	TOLUCA	0	0	0	0	0	0	5	8	13	5	8	13
MAESTRIA EN PSICOLOGIA	FACULTAD DE CIENCIAS DE LA CONDUCTA	TOLUCA	0	0	0	0	0	0	0	0	0	0	0	0
		TOTAL	0	0	0	0	0	0	5	8	13	5	8	13
DOCTORADO														
DOCTORADO EN CIENCIAS DE LA SALUD	FACULTAD DE CIENCIAS DE LA CONDUCTA	TOLUCA	20	26	46	6	9	15	12	23	35	18	32	50
DOCTORADO EN INVESTIGACION EDUCATIVA	FACULTAD DE CIENCIAS DE LA CONDUCTA	TOLUCA	0	0	0	0	0	0	5	5	10	5	5	10
DOCTORADO EN PSICOLOGIA	FACULTAD DE CIENCIAS DE LA CONDUCTA	TOLUCA	3	19	22	1	6	7	4	11	15	5	17	22
		TOTAL	23	45	68	7	15	22	21	39	60	28	54	82
SENCIAL		TOTAL DEL CAMPUS	502	534	1,036	98	136	234	511	1,315	1,826	609	1,451	2,060

TOTAL		
H	M	Total
282	109	391
64	295	359
305	1,028	1,333
20	211	231
671	1,643	2,314
3	3	6
3	3	6
0	4	4
4	9	13
2	8	10
6	21	27
14	36	50
4	5	9
4	11	15
22	52	74
702	1,719	2,421

CAMPUS "UNIDAD ACADEMICA PROFESIONAL ACOLMAN"														
NIVEL	ESCUELA / FACULTAD / CENTRO / DES	MUNICIPIO	ASPIRANTES			NUEVO INGRESO			REINGRESO			TOTAL		
			H	M	Total	H	M	Total	H	M	Total	H	M	Total
LICENCIATURA														
LICENCIATURA DE INGENIERO EN PRODUCCION INDUSTRIAL	UNIDAD ACADEMICA PROFESIONAL ACOLMAN	ACOLMAN	40	9	49	36	8	44	80	41	121	116	49	165
LICENCIATURA DE INGENIERO QUIMICO	UNIDAD ACADEMICA PROFESIONAL ACOLMAN	ACOLMAN	53	62	115	22	34	56	66	85	151	88	119	207
LICENCIATURA EN MERCADOTECNIA	UNIDAD ACADEMICA PROFESIONAL ACOLMAN	ACOLMAN	0	0	0	0	0	0	37	28	65	37	28	65
LICENCIATURA EN NUTRICION	UNIDAD ACADEMICA PROFESIONAL ACOLMAN	ACOLMAN	51	149	200	23	87	110	26	142	168	49	229	278
		TOTAL	144	220	364	81	129	210	209	296	505	290	425	715
SENCIAL		TOTAL DEL CAMPUS	144	220	364	81	129	210	209	296	505	290	425	715

TOTAL		
H	M	Total
124	57	181
85	110	195
55	44	99
45	244	289
309	455	764
309	455	764

CAMPUS "UNIDAD ACADEMICA PROFESIONAL CHIMALHUACAN"														
NIVEL	ESCUELA / FACULTAD / CENTRO / DES	MUNICIPIO	ASPIRANTES			NUEVO INGRESO			REINGRESO			TOTAL		
			H	M	Total	H	M	Total	H	M	Total	H	M	Total
LICENCIATURA														
LICENCIATURA DE MEDICO CIRUJANO	UNIDAD ACADEMICA PROFESIONAL CHIMALHUACAN	CHIMALHUACAN	0	0	0	0	0	0	185	346	531	185	346	531
LICENCIATURA EN ADMINISTRACION Y PROMOCION DE LA OBRA URBANA	UNIDAD ACADEMICA PROFESIONAL CHIMALHUACAN	CHIMALHUACAN	28	24	52	25	21	46	66	51	117	91	72	163
LICENCIATURA EN DERECHO	UNIDAD ACADEMICA PROFESIONAL CHIMALHUACAN	CHIMALHUACAN	149	221	370	44	67	111	159	211	370	203	278	481
LICENCIATURA EN EDUCACION	UNIDAD ACADEMICA PROFESIONAL CHIMALHUACAN	CHIMALHUACAN	79	215	294	31	79	110	56	254	310	87	333	420
LICENCIATURA EN SEGURIDAD CIUDADANA	UNIDAD ACADEMICA PROFESIONAL CHIMALHUACAN	CHIMALHUACAN	29	22	51	22	20	42	66	76	142	88	96	184
LICENCIATURA EN TRABAJO SOCIAL	UNIDAD ACADEMICA PROFESIONAL CHIMALHUACAN	CHIMALHUACAN	0	0	0	0	0	0	31	235	266	31	235	266
LICENCIATURA EN TURISMO	UNIDAD ACADEMICA PROFESIONAL CHIMALHUACAN	CHIMALHUACAN	0	0	0	0	0	0	0	1	1	0	1	1
		TOTAL	285	482	767	122	187	309	563	1,174	1,737	685	1,361	2,046
SENCIAL		TOTAL DEL CAMPUS	285	482	767	122	187	309	563	1,174	1,737	685	1,361	2,046

TOTAL		
H	M	Total
237	388	625
102	65	167
203	272	475
79	334	413
98	99	197
43	312	355
1	2	3
763	1,472	2,235
763	1,472	2,235

CAMPUS "UNIDAD ACADEMICA PROFESIONAL CUAUTITLAN IZCALLI"														
NIVEL	ESCUELA / FACULTAD / CENTRO / DES	MUNICIPIO	ASPIRANTES			NUEVO INGRESO			REINGRESO			TOTAL		
			H	M	Total	H	M	Total	H	M	Total	H	M	Total
LICENCIATURA														
LICENCIATURA EN ACTUARIA	UNIDAD ACADEMICA PROFESIONAL CUAUTITLAN IZCALLI	CUAUTITLAN IZCALLI	43	49	92	37	44	81	99	108	207	136	152	288
LICENCIATURA EN DERECHO INTERNACIONAL	UNIDAD ACADEMICA PROFESIONAL CUAUTITLAN IZCALLI	CUAUTITLAN IZCALLI	37	75	112	32	66	98	96	202	298	128	268	396
LICENCIATURA EN LOGISTICA	UNIDAD ACADEMICA PROFESIONAL CUAUTITLAN IZCALLI	CUAUTITLAN IZCALLI	48	38	86	41	35	76	129	121	250	170	156	326
LICENCIATURA EN NEGOCIOS INTERNACIONALES	UNIDAD ACADEMICA PROFESIONAL CUAUTITLAN IZCALLI	CUAUTITLAN IZCALLI	117	222	339	50	112	162	91	210	301	141	322	463
		TOTAL	245	384	629	160	257	417	415	641	1,056	575	898	1,442
SENCIAL		TOTAL DEL CAMPUS	245	384	629	160	257	417	415	641	1,056	575	898	1,442

TOTAL		
H	M	Total
142	140	282
137	270	407
166	159	325
136	292	428
581	861	1,442
581	861	1,442



CAMPUS "UNIDAD ACADEMICA PROFESIONAL HUEHUETOCA"			MATRICULA														
NIVEL	ESCUELA / FACULTAD / CENTRO / DES	MUNICIPIO	ASPIRANTES			NUEVO INGRESO			REINGRESO			TOTAL					
LICENCIATURA			H	M	Total	H	M	Total	H	M	Total	H	M	Total			
LICENCIATURA EN ACTUARIA	UNIDAD ACADEMICA PROFESIONAL HUEHUETOCA	HUEHUETOCA	25	23	48	19	20	39	44	51	95	63	71	134			
LICENCIATURA EN COMUNICACION	UNIDAD ACADEMICA PROFESIONAL HUEHUETOCA	HUEHUETOCA	0	0	0	0	0	0	19	30	49	19	30	49			
LICENCIATURA EN LENGUAS	UNIDAD ACADEMICA PROFESIONAL HUEHUETOCA	HUEHUETOCA	43	68	111	27	46	73	58	97	155	85	143	228			
LICENCIATURA EN TRABAJO SOCIAL	UNIDAD ACADEMICA PROFESIONAL HUEHUETOCA	HUEHUETOCA	0	0	0	0	0	0	17	79	96	17	79	96			
TOTAL			68	91	159	46	66	112	138	257	395	184	323	507			
SENCIAL			TOTAL DEL CAMPUS			68	91	159	46	66	112	138	257	395	184	323	507

TOTAL		
H	M	Total
70	64	134
28	49	77
72	121	193
21	114	135
191	348	539

CAMPUS "UNIDAD ACADEMICA PROFESIONAL TEJUPILCO"			MATRICULA											
NIVEL	ESCUELA / FACULTAD / CENTRO / DES	MUNICIPIO	ASPIRANTES			NUEVO INGRESO			REINGRESO			TOTAL		
LICENCIATURA			H	M	Total	H	M	Total	H	M	Total	H	M	Total
LICENCIATURA EN ADMINISTRACION	UNIDAD ACADEMICA PROFESIONAL TEJUPILCO	TEJUPILCO	0	0	0	0	0	0	33	36	69	33	36	69
LICENCIATURA EN PSICOLOGIA	UNIDAD ACADEMICA PROFESIONAL TEJUPILCO	TEJUPILCO	0	0	0	0	0	0	59	191	250	59	191	250
TOTAL			0	0	0	0	0	0	92	227	319	92	227	319
SENCIAL			TOTAL DEL CAMPUS			0	0	0	92	227	319	92	227	319

TOTAL		
H	M	Total
43	54	97
74	272	346
117	326	443

CAMPUS "UNIDAD ACADEMICA PROFESIONAL TIANGUISTENCO"			MATRICULA											
NIVEL	ESCUELA / FACULTAD / CENTRO / DES	MUNICIPIO	ASPIRANTES			NUEVO INGRESO			REINGRESO			TOTAL		
LICENCIATURA			H	M	Total	H	M	Total	H	M	Total	H	M	Total
LICENCIATURA DE INGENIERO EN PLASTICOS	UNIDAD ACADEMICA PROFESIONAL TIANGUISTENCO	SANTIAGO TIANGUISTENCO	20	9	29	16	7	23	105	72	177	121	79	200
LICENCIATURA DE INGENIERO EN PRODUCCION INDUSTRIAL	UNIDAD ACADEMICA PROFESIONAL TIANGUISTENCO	SANTIAGO TIANGUISTENCO	49	34	83	45	32	77	154	80	234	199	112	311
LICENCIATURA DE INGENIERO EN SOFTWARE	UNIDAD ACADEMICA PROFESIONAL TIANGUISTENCO	SANTIAGO TIANGUISTENCO	151	28	179	86	18	104	176	36	212	262	54	316
LICENCIATURA EN SEGURIDAD CIUDADANA	UNIDAD ACADEMICA PROFESIONAL TIANGUISTENCO	SANTIAGO TIANGUISTENCO	26	34	60	22	33	55	116	96	212	138	129	267
TOTAL			246	105	351	169	90	259	551	284	835	720	374	1,094

TOTAL		
H	M	Total
127	103	230
214	111	325
245	50	295
176	152	328
762	416	1,178

NIVEL	ESCUELA / FACULTAD / CENTRO / DES	MUNICIPIO	ASPIRANTES			NUEVO INGRESO			REINGRESO			TOTAL		
MAESTRIA			H	M	Total	H	M	Total	H	M	Total	H	M	Total
MAESTRIA EN CIENCIAS DE LA COMPUTACION	UNIDAD ACADEMICA PROFESIONAL TIANGUISTENCO	SANTIAGO TIANGUISTENCO	8	7	15	3	1	4	1	2	3	4	3	7
MAESTRIA EN DISEÑO Y DESARROLLO DE PRODUCTOS PLASTICOS	UNIDAD ACADEMICA PROFESIONAL TIANGUISTENCO	SANTIAGO TIANGUISTENCO	16	3	19	14	3	17	12	2	14	26	5	31
TOTAL			24	10	34	17	4	21	13	4	17	30	8	38

TOTAL		
H	M	Total
3	3	6
23	8	31
26	11	37

NIVEL	ESCUELA / FACULTAD / CENTRO / DES	MUNICIPIO	ASPIRANTES			NUEVO INGRESO			REINGRESO			TOTAL					
DOCTORADO			H	M	Total	H	M	Total	H	M	Total	H	M	Total			
DOCTORADO EN CIENCIAS DE LA COMPUTACION	UNIDAD ACADEMICA PROFESIONAL TIANGUISTENCO	SANTIAGO TIANGUISTENCO	0	0	0	0	0	0	10	2	12	10	2	12			
TOTAL			0	0	0	0	0	0	10	2	12	10	2	12			
SENCIAL			TOTAL DEL CAMPUS			270	115	385	186	94	280	574	290	864	760	384	1,144

TOTAL		
H	M	Total
5	4	9
5	4	9
793	431	1,224

TOTAL ESCOLARIZADO 16,631 20,047 36,678 7,682 9,967 17,649 23,539 30,128 53,667 31,221 40,095 71,316

32,267 40,861 73,128

MIXTO

CAMPUS CIUDAD UNIVERSITARIA			MATRICULA														
NIVEL	ESCUELA / FACULTAD / CENTRO / DES	MUNICIPIO	ASPIRANTES			NUEVO INGRESO			REINGRESO			TOTAL					
LICENCIATURA			H	M	Total	H	M	Total	H	M	Total	H	M	Total			
LICENCIATURA EN INGENIERIA CIVIL	FACULTAD DE INGENIERIA	TOLUCA	427	146	573	95	37	132	40	12	52	135	49	184			
LICENCIATURA EN INGENIERIA EN COMPUTACION	FACULTAD DE INGENIERIA	TOLUCA	312	73	385	109	26	135	97	24	121	206	50	256			
LICENCIATURA EN INGENIERIA EN ELECTRONICA	FACULTAD DE INGENIERIA	TOLUCA	198	17	215	50	7	57	49	4	53	99	11	110			
LICENCIATURA EN INGENIERIA MECANICA	FACULTAD DE INGENIERIA	TOLUCA	549	69	618	117	24	141	96	23	119	213	47	260			
LICENCIATURA EN MEDIOS ALTERNOS DE SOLUCION DE CONFLICTOS	FACULTAD DE DERECHO	TOLUCA	17	49	66	17	48	65	20	64	84	37	112	149			
LICENCIATURA EN ADMINISTRACION	FACULTAD DE CONTADURIA Y ADMINISTRACION	TOLUCA	300	317	617	233	260	493	254	349	603	487	609	1,096			
LICENCIATURA EN CONTADURIA	FACULTAD DE CONTADURIA Y ADMINISTRACION	TOLUCA	371	374	745	213	256	469	269	355	624	482	611	1,093			
LICENCIATURA EN INFORMATICA ADMINISTRATIVA	FACULTAD DE CONTADURIA Y ADMINISTRACION	TOLUCA	48	33	81	45	31	76	105	76	181	150	107	257			
LICENCIATURA EN MERCADOTECNIA	FACULTAD DE CONTADURIA Y ADMINISTRACION	TOLUCA	225	273	498	112	163	275	147	216	363	259	379	638			
LICENCIATURA EN CIENCIAS POLITICAS Y ADMINISTRACION PUBLICA	FACULTAD DE CIENCIAS POLITICAS Y SOCIALES	TOLUCA	121	111	232	70	53	123	51	44	95	121	97	218			
LICENCIATURA EN COMUNICACION	FACULTAD DE CIENCIAS POLITICAS Y SOCIALES	TOLUCA	182	225	407	43	74	117	40	48	88	83	122	205			
LICENCIATURA EN GESTION DE LA INFORMACION EN REDES SOCIALES	FACULTAD DE CIENCIAS POLITICAS Y SOCIALES	TOLUCA	31	31	62	23	23	46	38	36	74	61	59	120			
LICENCIATURA EN SOCIOLOGIA	FACULTAD DE CIENCIAS POLITICAS Y SOCIALES	TOLUCA	11	15	26	7	15	22	9	14	23	16	29	45			
LICENCIATURA EN GEOINFORMATICA	FACULTAD DE GEOGRAFIA	TOLUCA	7	2	9	7	2	9	38	14	52	45	16	61			
LICENCIATURA EN GEOLOGIA AMBIENTAL Y RECURSOS HIDRICOS	FACULTAD DE GEOGRAFIA	TOLUCA	19	16	35	19	16	35	12	22	34	31	38	69			
LICENCIATURA EN GASTRONOMIA	FACULTAD DE TURISMO Y GASTRONOMIA	TOLUCA	246	276	522	61	69	130	136	188	324	197	257	454			
LICENCIATURA EN TURISMO	FACULTAD DE TURISMO Y GASTRONOMIA	TOLUCA	56	161	217	49	149	198	131	394	525	180	543	723			
TOTAL			3,120	2,188	5,308	1,270	1,253	2,523	1,532	1,883	3,415	2,802	3,136	5,938			
SENCIAL			TOTAL DEL CAMPUS			3,120	2,188	5,308	1,270	1,253	2,523	1,532	1,883	3,415	2,802	3,136	5,938

TOTAL		
H	M	Total
0	0	0
105	25	130
60	8	68
110	17	127
23	68	91
287	392	679
289	380	669
113	85	198
164	239	403
58	57	115
46	59	105
47	41	88
19	22	41
41	15	56
16	28	44
149	202	351
182	499	681
1,709	2,137	3,846

CAMPUS COLON			MATRICULA											
NIVEL	ESCUELA / FACULTAD / CENTRO / DES	MUNICIPIO	ASPIRANTES			NUEVO INGRESO			REINGRESO			TOTAL		
			H	M	Total	H	M	Total	H	M	Total	H	M	Total
LICENCIATURA			H	M	Total	H	M	Total	H	M	Total	H	M	Total
LICENCIATURA DE CIRUJANO DENTISTA	FACULTAD DE ODONTOLOGIA	TOLUCA	316	945	1,261	24	110	134	0	0	0	24	110	134
LICENCIATURA DE MEDICO CIRUJANO	FACULTAD DE MEDICINA	TOLUCA	1,519	2,906	4,425	88	155	243	185	407	592	273	562	835
LICENCIATURA EN FISIOTERAPIA	FACULTAD DE MEDICINA	TOLUCA	245	578	823	26	57	83	21	71	92	47	128	175
LICENCIATURA EN TERAPIA OCUPACIONAL	FACULTAD DE MEDICINA	TOLUCA	19	83	102	11	68	79	11	70	81	22	138	160
LICENCIATURA EN ENFERMERIA	FACULTAD DE ENFERMERIA Y OBSTETRICIA	TOLUCA	244	967	1,211	73	337	410	166	792	958	239	1,129	1,368
LICENCIATURA EN ANTROPOLOGIA SOCIAL	FACULTAD DE ANTROPOLOGIA	TOLUCA	23	25	48	22	23	45	35	48	83	57	71	128
LICENCIATURA EN BIOLOGIA	FACULTAD DE CIENCIAS	TOLUCA	63	107	170	42	69	111	26	60	86	68	129	197
		TOTAL	2,429	5,611	8,040	286	819	1,105	444	1,448	1,892	730	2,267	2,997
		TOTAL DEL CAMPUS	2,429	5,611	8,040	286	819	1,105	444	1,456	1,901	731	2,275	3,006

TOTAL		
H	M	Total
0	0	0
212	441	653
23	79	102
12	81	93
228	1,087	1,315
52	64	116
34	70	104
561	1,822	2,383
		TOTAL
2	8	10
2	8	10
563	1,830	2,393

CAMPUS "CENTRO UNIVERSITARIO UAEM AMECAMECA"			MATRICULA											
NIVEL	ESCUELA / FACULTAD / CENTRO / DES	MUNICIPIO	ASPIRANTES			NUEVO INGRESO			REINGRESO			TOTAL		
			H	M	Total	H	M	Total	H	M	Total	H	M	Total
LICENCIATURA			H <td>M</td> <td>Total</td> <td>H <td>M</td> <td>Total</td> <td>H <td>M</td> <td>Total</td> <td>H <td>M</td> <td>Total</td> </td></td></td>	M	Total	H <td>M</td> <td>Total</td> <td>H <td>M</td> <td>Total</td> <td>H <td>M</td> <td>Total</td> </td></td>	M	Total	H <td>M</td> <td>Total</td> <td>H <td>M</td> <td>Total</td> </td>	M	Total	H <td>M</td> <td>Total</td>	M	Total
LICENCIATURA EN ADMINISTRACION	CENTRO UNIVERSITARIO UAEM AMECAMECA	AMECAMECA	40	55	95	17	36	53	30	48	78	47	84	131
LICENCIATURA EN CIENCIAS POLITICAS Y ADMINISTRACION PUBLICA	CENTRO UNIVERSITARIO UAEM AMECAMECA	AMECAMECA	21	26	47	20	23	43	18	25	43	38	48	86
LICENCIATURA EN CONTADURIA	CENTRO UNIVERSITARIO UAEM AMECAMECA	AMECAMECA	58	60	118	25	28	53	35	47	82	60	75	135
		TOTAL	119	141	260	62	87	149	83	120	203	145	207	352
		TOTAL DEL CAMPUS	119	141	260	62	87	149	83	120	203	145	207	352

TOTAL		
H	M	Total
37	56	93
26	28	54
38	56	94
101	140	241
		TOTAL
101	140	241

CAMPUS "CENTRO UNIVERSITARIO UAEM ATLACOMULCO"			MATRICULA											
NIVEL	ESCUELA / FACULTAD / CENTRO / DES	MUNICIPIO	ASPIRANTES			NUEVO INGRESO			REINGRESO			TOTAL		
			H	M	Total	H	M	Total	H	M	Total	H	M	Total
LICENCIATURA			H <td>M <td>Total</td> <td>H <td>M <td>Total</td> <td>H <td>M <td>Total</td> <td>H <td>M <td>Total</td> </td></td></td></td></td></td></td>	M <td>Total</td> <td>H <td>M <td>Total</td> <td>H <td>M <td>Total</td> <td>H <td>M <td>Total</td> </td></td></td></td></td></td>	Total	H <td>M <td>Total</td> <td>H <td>M <td>Total</td> <td>H <td>M <td>Total</td> </td></td></td></td></td>	M <td>Total</td> <td>H <td>M <td>Total</td> <td>H <td>M <td>Total</td> </td></td></td></td>	Total	H <td>M <td>Total</td> <td>H <td>M <td>Total</td> </td></td></td>	M <td>Total</td> <td>H <td>M <td>Total</td> </td></td>	Total	H <td>M <td>Total</td> </td>	M <td>Total</td>	Total
LICENCIATURA EN ADMINISTRACION	CENTRO UNIVERSITARIO UAEM ATLACOMULCO	ATLACOMULCO	39	53	92	22	41	63	33	58	91	55	99	154
LICENCIATURA EN CONTADURIA	CENTRO UNIVERSITARIO UAEM ATLACOMULCO	ATLACOMULCO	31	43	74	25	38	63	38	55	93	63	93	156
LICENCIATURA EN INFORMATICA ADMINISTRATIVA	CENTRO UNIVERSITARIO UAEM ATLACOMULCO	ATLACOMULCO	8	8	16	8	7	15	31	23	54	39	30	69
LICENCIATURA EN INGENIERIA EN COMPUTACION	CENTRO UNIVERSITARIO UAEM ATLACOMULCO	ATLACOMULCO	45	21	66	42	19	61	28	11	39	70	30	100
LICENCIATURA EN PSICOLOGIA	CENTRO UNIVERSITARIO UAEM ATLACOMULCO	ATLACOMULCO	27	154	181	8	54	62	7	46	53	15	100	115
		TOTAL	150	279	429	105	159	264	137	193	330	242	352	594
		TOTAL DEL CAMPUS	150	279	429	105	159	264	137	193	330	242	352	594

TOTAL		
H	M	Total
35	65	100
43	64	107
37	25	62
40	15	55
10	50	60
165	219	384
		TOTAL
165	219	384

CAMPUS "CENTRO UNIVERSITARIO UAEM ECATEPEC"			MATRICULA											
NIVEL	ESCUELA / FACULTAD / CENTRO / DES	MUNICIPIO	ASPIRANTES			NUEVO INGRESO			REINGRESO			TOTAL		
			H	M	Total	H	M	Total	H	M	Total	H	M	Total
LICENCIATURA			H <td>M <td>Total</td> <td>H <td>M <td>Total</td> <td>H <td>M <td>Total</td> <td>H <td>M <td>Total</td> </td></td></td></td></td></td></td>	M <td>Total</td> <td>H <td>M <td>Total</td> <td>H <td>M <td>Total</td> <td>H <td>M <td>Total</td> </td></td></td></td></td></td>	Total	H <td>M <td>Total</td> <td>H <td>M <td>Total</td> <td>H <td>M <td>Total</td> </td></td></td></td></td>	M <td>Total</td> <td>H <td>M <td>Total</td> <td>H <td>M <td>Total</td> </td></td></td></td>	Total	H <td>M <td>Total</td> <td>H <td>M <td>Total</td> </td></td></td>	M <td>Total</td> <td>H <td>M <td>Total</td> </td></td>	Total	H <td>M <td>Total</td> </td>	M <td>Total</td>	Total
LICENCIATURA EN ADMINISTRACION	CENTRO UNIVERSITARIO UAEM ECATEPEC	ECATEPEC	46	75	121	17	28	45	27	53	80	44	81	125
LICENCIATURA EN CONTADURIA	CENTRO UNIVERSITARIO UAEM ECATEPEC	ECATEPEC	60	58	118	25	20	45	31	43	74	56	63	119
LICENCIATURA EN INFORMATICA ADMINISTRATIVA	CENTRO UNIVERSITARIO UAEM ECATEPEC	ECATEPEC	16	16	32	16	15	31	40	33	73	56	48	104
LICENCIATURA EN INGENIERIA EN COMPUTACION	CENTRO UNIVERSITARIO UAEM ECATEPEC	ECATEPEC	60	12	72	37	8	45	24	12	36	61	20	81
LICENCIATURA EN PSICOLOGIA	CENTRO UNIVERSITARIO UAEM ECATEPEC	ECATEPEC	64	263	327	21	79	100	17	78	95	38	157	195
		TOTAL	246	424	670	116	150	266	139	219	358	255	369	624
		TOTAL DEL CAMPUS	246	424	670	116	150	266	139	219	358	255	369	624

TOTAL		
H	M	Total
31	63	94
37	54	91
49	41	90
37	16	53
20	93	113
174	267	441
		TOTAL
174	267	441

CAMPUS "CENTRO UNIVERSITARIO UAEM TEMASCALTEPEC"			MATRICULA											
NIVEL	ESCUELA / FACULTAD / CENTRO / DES	MUNICIPIO	ASPIRANTES			NUEVO INGRESO			REINGRESO			TOTAL		
			H	M	Total	H	M	Total	H	M	Total	H	M	Total
LICENCIATURA			H <td>M <td>Total</td> <td>H <td>M <td>Total</td> <td>H <td>M <td>Total</td> <td>H <td>M <td>Total</td> </td></td></td></td></td></td></td>	M <td>Total</td> <td>H <td>M <td>Total</td> <td>H <td>M <td>Total</td> <td>H <td>M <td>Total</td> </td></td></td></td></td></td>	Total	H <td>M <td>Total</td> <td>H <td>M <td>Total</td> <td>H <td>M <td>Total</td> </td></td></td></td></td>	M <td>Total</td> <td>H <td>M <td>Total</td> <td>H <td>M <td>Total</td> </td></td></td></td>	Total	H <td>M <td>Total</td> <td>H <td>M <td>Total</td> </td></td></td>	M <td>Total</td> <td>H <td>M <td>Total</td> </td></td>	Total	H <td>M <td>Total</td> </td>	M <td>Total</td>	Total
LICENCIATURA DE INGENIERO AGRONOMO ZOOTECNISTA	CENTRO UNIVERSITARIO UAEM TEMASCALTEPEC	TEMASCALTEPEC	74	43	117	62	38	100	0	0	0	62	38	100
LICENCIATURA EN CONTADURIA	CENTRO UNIVERSITARIO UAEM TEMASCALTEPEC	TEMASCALTEPEC	16	10	26	15	8	23	28	39	67	43	47	90
LICENCIATURA EN INFORMATICA ADMINISTRATIVA	CENTRO UNIVERSITARIO UAEM TEMASCALTEPEC	TEMASCALTEPEC	7	4	11	5	4	9	26	11	37	31	15	46
LICENCIATURA EN TURISMO	CENTRO UNIVERSITARIO UAEM TEMASCALTEPEC	TEMASCALTEPEC	4	13	17	1	10	11	25	70	95	26	80	106
		TOTAL	101	70	171	83	60	143	79	120	199	162	180	342
		TOTAL DEL CAMPUS	101	70	171	83	60	143	79	120	199	162	180	342

TOTAL		
H	M	Total
0	0	0
44	45	89
31	13	44
33	87	120
108	145	253
		TOTAL
108	145	253

CAMPUS "CENTRO UNIVERSITARIO UAEM TENANCINGO"			MATRICULA											
NIVEL	ESCUELA / FACULTAD / CENTRO / DES	MUNICIPIO	ASPIRANTES			NUEVO INGRESO			REINGRESO			TOTAL		
			H	M	Total	H	M	Total	H	M	Total	H	M	Total
LICENCIATURA			H <td>M <td>Total</td> <td>H <td>M <td>Total</td> <td>H <td>M <td>Total</td> <td>H <td>M <td>Total</td> </td></td></td></td></td></td></td>	M <td>Total</td> <td>H <td>M <td>Total</td> <td>H <td>M <td>Total</td> <td>H <td>M <td>Total</td> </td></td></td></td></td></td>	Total	H <td>M <td>Total</td> <td>H <td>M <td>Total</td> <td>H <td>M <td>Total</td> </td></td></td></td></td>	M <td>Total</td> <td>H <td>M <td>Total</td> <td>H <td>M <td>Total</td> </td></td></td></td>	Total	H <td>M <td>Total</td> <td>H <td>M <td>Total</td> </td></td></td>	M <td>Total</td> <td>H <td>M <td>Total</td> </td></td>	Total	H <td>M <td>Total</td> </td>	M <td>Total</td>	Total
LICENCIATURA EN GASTRONOMIA	CENTRO UNIVERSITARIO UAEM TENANCINGO	TENANCINGO	46	33	79	45	31	76	86	97	183	131	128	259
LICENCIATURA EN TURISMO	CENTRO UNIVERSITARIO UAEM TENANCINGO	TENANCINGO	11	14	25	10	14	24	48	91	139	58	105	163
		TOTAL	57	47	104	55	45	100	134	188	322	189	233	422
		TOTAL DEL CAMPUS	57	47	104	55	45	100	134	188	322	189	233	422

TOTAL		
H	M	Total
124	112	236
63	137	200
187	249	436
		TOTAL
187	249	436

CAMPUS "CENTRO UNIVERSITARIO UAEM TEXCOCO"			MATRICULA											
NIVEL	ESCUELA / FACULTAD / CENTRO / DES	MUNICIPIO	ASPIRANTES			NUEVO INGRESO			REINGRESO			TOTAL		
			H	M	Total	H	M	Total	H	M	Total	H	M	Total
LICENCIATURA			H <td>M <td>Total</td> <td>H <td>M <td>Total</td> <td>H <td>M <td>Total</td> <td>H <td>M <td>Total</td> </td></td></td></td></td></td></td>	M <td>Total</td> <td>H <td>M <td>Total</td> <td>H <td>M <td>Total</td> <td>H <td>M <td>Total</td> </td></td></td></td></td></td>	Total	H <td>M <td>Total</td> <td>H <td>M <td>Total</td> <td>H <td>M <td>Total</td> </td></td></td></td></td>	M <td>Total</td> <td>H <td>M <td>Total</td> <td>H <td>M <td>Total</td> </td></td></td></td>	Total	H <td>M <td>Total</td> <td>H <td>M <td>Total</td> </td></td></td>	M <td>Total</td> <td>H <td>M <td>Total</td> </td></td>	Total	H <td>M <td>Total</td> </td>	M <td>Total</td>	Total
LICENCIATURA EN ADMINISTRACION	CENTRO UNIVERSITARIO UAEM TEXCOCO	TEXCOCO	68	118	186	56	104	160	69	105	174	125	209	334
LICENCIATURA EN CIENCIAS POLITICAS Y ADMINISTRACION PUBLICA	CENTRO UNIVERSITARIO UAEM TEXCOCO	TEXCOCO	42	47	89	36	41	77	41	41	82	77	82	159
		TOTAL DEL CAMPUS	110	165	275	92	145	237	110	146	256	202	291	493

TOTAL		
H	M	Total
83	137	220
49	51	100
		TOTAL
132	188	320

NIVEL	ESCUELA / FACULTAD / CENTRO / DES	MUNICIPIO	ASPIRANTES			NUEVO INGRESO			REINGRESO			TOTAL		
			H	M	Total	H	M	Total	H	M	Total	H	M	Total
LICENCIATURA														
LICENCIATURA EN CONTADURIA	CENTRO UNIVERSITARIO UAEM TEXCOCO	TEXCOCO	81	89	170	71	80	151	77	107	184	148	187	335
LICENCIATURA EN INFORMATICA ADMINISTRATIVA	CENTRO UNIVERSITARIO UAEM TEXCOCO	TEXCOCO	25	20	45	24	19	43	80	55	135	104	74	178
LICENCIATURA EN INGENIERIA EN COMPUTACION	CENTRO UNIVERSITARIO UAEM TEXCOCO	TEXCOCO	111	40	151	96	37	133	90	23	113	186	60	246
LICENCIATURA EN TURISMO	CENTRO UNIVERSITARIO UAEM TEXCOCO	TEXCOCO	69	175	244	64	163	227	161	472	633	225	635	860
		TOTAL	396	489	885	347	444	791	518	803	1,321	865	1,247	2,112
TO		TOTAL DEL CAMPUS	396	489	885	347	444	791	518	803	1,321	865	1,247	2,112

TOTAL		
H	M	Total
97	137	234
103	67	170
148	34	182
195	604	799
675	1,030	1,705

NIVEL	ESCUELA / FACULTAD / CENTRO / DES	MUNICIPIO	ASPIRANTES			NUEVO INGRESO			REINGRESO			TOTAL		
			H	M	Total	H	M	Total	H	M	Total	H	M	Total
LICENCIATURA														
LICENCIATURA EN CONTADURIA	CENTRO UNIVERSITARIO UAEM VALLE DE CHALCO	VALLE DE CHALCO	49	77	126	32	64	96	53	81	134	85	145	230
LICENCIATURA EN ENFERMERIA	CENTRO UNIVERSITARIO UAEM VALLE DE CHALCO	VALLE DE CHALCO	190	594	784	73	223	296	143	518	661	216	741	957
LICENCIATURA EN INFORMATICA ADMINISTRATIVA	CENTRO UNIVERSITARIO UAEM VALLE DE CHALCO	VALLE DE CHALCO	22	19	41	21	17	38	33	41	74	54	58	112
LICENCIATURA EN INGENIERIA EN COMPUTACION	CENTRO UNIVERSITARIO UAEM VALLE DE CHALCO	VALLE DE CHALCO	99	27	126	75	21	96	48	12	60	123	33	156
		TOTAL	360	717	1,077	201	325	526	277	652	929	478	977	1,455
TO		TOTAL DEL CAMPUS	360	717	1,077	201	325	526	277	652	929	478	977	1,455

TOTAL		
H	M	Total
63	100	163
217	749	966
38	44	82
71	17	88
389	910	1,299

NIVEL	ESCUELA / FACULTAD / CENTRO / DES	MUNICIPIO	ASPIRANTES			NUEVO INGRESO			REINGRESO			TOTAL		
			H	M	Total	H	M	Total	H	M	Total	H	M	Total
LICENCIATURA														
LICENCIATURA EN ADMINISTRACION	CENTRO UNIVERSITARIO UAEM VALLE DE MEXICO	ATIZAPAN	42	65	107	37	62	99	80	146	226	117	208	325
LICENCIATURA EN CONTADURIA	CENTRO UNIVERSITARIO UAEM VALLE DE MEXICO	ATIZAPAN	41	53	94	35	49	84	51	83	134	86	132	218
LICENCIATURA EN INFORMATICA ADMINISTRATIVA	CENTRO UNIVERSITARIO UAEM VALLE DE MEXICO	ATIZAPAN	7	9	16	6	9	15	40	33	73	46	42	88
LICENCIATURA EN INGENIERIA EN COMPUTACION	CENTRO UNIVERSITARIO UAEM VALLE DE MEXICO	ATIZAPAN	29	7	36	27	7	34	36	17	53	63	24	87
		TOTAL	119	134	253	105	127	232	207	279	486	312	406	718
TO		TOTAL DEL CAMPUS	119	134	253	105	127	232	207	279	486	312	406	718

TOTAL		
H	M	Total
103	177	280
61	102	163
44	39	83
69	22	91
277	340	617

NIVEL	ESCUELA / FACULTAD / CENTRO / DES	MUNICIPIO	ASPIRANTES			NUEVO INGRESO			REINGRESO			TOTAL		
			H	M	Total	H	M	Total	H	M	Total	H	M	Total
LICENCIATURA														
LICENCIATURA EN CONTADURIA	CENTRO UNIVERSITARIO UAEM VALLE DE TEOTIHUACAN	SANTO DOMINGO	56	49	105	29	24	53	32	31	63	61	55	116
LICENCIATURA EN INFORMATICA ADMINISTRATIVA	CENTRO UNIVERSITARIO UAEM VALLE DE TEOTIHUACAN	SANTO DOMINGO	17	13	30	16	12	28	13	21	34	29	33	62
LICENCIATURA EN INGENIERIA EN COMPUTACION	CENTRO UNIVERSITARIO UAEM VALLE DE TEOTIHUACAN	SANTO DOMINGO	25	6	31	24	6	30	22	4	26	46	10	56
LICENCIATURA EN PSICOLOGIA	CENTRO UNIVERSITARIO UAEM VALLE DE TEOTIHUACAN	SANTO DOMINGO	30	138	168	25	97	122	15	70	85	40	167	207
LICENCIATURA EN TURISMO	CENTRO UNIVERSITARIO UAEM VALLE DE TEOTIHUACAN	SANTO DOMINGO	17	48	65	12	38	50	48	105	153	60	143	203
		TOTAL	145	254	399	106	177	283	130	231	361	236	408	644
TO		TOTAL DEL CAMPUS	145	254	399	106	177	283	130	231	361	236	408	644

TOTAL		
H	M	Total
40	40	80
16	23	39
37	8	45
23	88	111
62	142	204
178	301	479

NIVEL	ESCUELA / FACULTAD / CENTRO / DES	MUNICIPIO	ASPIRANTES			NUEVO INGRESO			REINGRESO			TOTAL		
			H	M	Total	H	M	Total	H	M	Total	H	M	Total
LICENCIATURA														
LICENCIATURA EN ADMINISTRACION	CENTRO UNIVERSITARIO UAEM ZUMPANGO	ZUMPANGO	50	73	123	17	28	45	27	40	67	44	68	112
LICENCIATURA EN CIENCIAS POLITICAS Y ADMINISTRACION PUBLICA	CENTRO UNIVERSITARIO UAEM ZUMPANGO	ZUMPANGO	22	22	44	19	20	39	18	21	39	37	41	78
LICENCIATURA EN CONTADURIA	CENTRO UNIVERSITARIO UAEM ZUMPANGO	ZUMPANGO	67	85	152	18	27	45	17	48	65	35	75	110
LICENCIATURA EN ENFERMERIA	CENTRO UNIVERSITARIO UAEM ZUMPANGO	ZUMPANGO	96	379	475	19	71	90	23	208	231	42	279	321
LICENCIATURA EN INGENIERIA EN COMPUTACION	CENTRO UNIVERSITARIO UAEM ZUMPANGO	ZUMPANGO	60	22	82	57	22	79	43	12	55	100	34	134
LICENCIATURA EN PSICOLOGIA	CENTRO UNIVERSITARIO UAEM ZUMPANGO	ZUMPANGO	51	211	262	16	74	90	16	62	78	32	136	168
LICENCIATURA EN SOCIOLOGIA	CENTRO UNIVERSITARIO UAEM ZUMPANGO	ZUMPANGO	4	8	12	4	7	11	13	18	31	17	25	42
LICENCIATURA EN TURISMO	CENTRO UNIVERSITARIO UAEM ZUMPANGO	ZUMPANGO	22	90	112	8	37	45	29	96	125	37	133	170
		TOTAL	372	890	1,262	158	286	444	186	505	691	344	791	1,135
TO		TOTAL DEL CAMPUS	372	890	1,262	158	286	444	186	505	691	344	791	1,135

TOTAL		
H	M	Total
29	48	77
23	23	46
24	51	75
37	291	328
75	19	94
19	76	95
18	23	41
36	139	175
261	670	931

NIVEL	ESCUELA / FACULTAD / CENTRO / DES	MUNICIPIO	ASPIRANTES			NUEVO INGRESO			REINGRESO			TOTAL		
			H	M	Total	H	M	Total	H	M	Total	H	M	Total
LICENCIATURA														
LICENCIATURA EN PSICOLOGIA	FACULTAD DE CIENCIAS DE LA CONDUCTA	TOLUCA	275	876	1,151	102	306	408	73	239	312	175	545	720
LICENCIATURA EN TRABAJO SOCIAL	FACULTAD DE CIENCIAS DE LA CONDUCTA	TOLUCA	15	189	204	7	99	106	4	69	73	11	168	179
		TOTAL	290	1,065	1,355	109	405	514	77	308	385	186	713	899
TO		TOTAL DEL CAMPUS	290	1,065	1,355	109	405	514	77	308	385	186	713	899

TOTAL		
H	M	Total
90	274	364
8	84	92
98	358	456

NIVEL	ESCUELA / FACULTAD / CENTRO / DES	MUNICIPIO	ASPIRANTES			NUEVO INGRESO			REINGRESO			TOTAL		
			H	M	Total	H	M	Total	H	M	Total	H	M	Total
LICENCIATURA														
LICENCIATURA EN MERCADOTECNIA	UNIDAD ACADEMICA PROFESIONAL ACOLMAN	ACOLMAN	41	50	91	23	33	56	45	45	90	68	78	146
		TOTAL	41	50	91	23	33	56	45	45	90	68	78	146
TO		TOTAL DEL CAMPUS	41	50	91	23	33	56	45	45	90	68	78	146

TOTAL		
H	M	Total
49	59	108
49	59	108

CAMPUS "UNIDAD ACADEMICA PROFESIONAL CHIMALHUACAN"					MATRICULA									
NIVEL	ESCUELA / FACULTAD / CENTRO / DES	MUNICIPIO	ASPIRANTES			NUEVO INGRESO			REINGRESO			TOTAL		
LICENCIATURA			H	M	Total	H	M	Total	H	M	Total	H	M	Total
LICENCIATURA DE MEDICO CIRUJANO	UNIDAD ACADEMICA PROFESIONAL CHIMALHUACAN	CHIMALHUACAN	513	1,035	1,548	76	146	222	131	246	377	207	392	599
LICENCIATURA EN TRABAJO SOCIAL	UNIDAD ACADEMICA PROFESIONAL CHIMALHUACAN	CHIMALHUACAN	25	140	165	16	94	110	12	86	98	28	180	208
LICENCIATURA EN TURISMO	UNIDAD ACADEMICA PROFESIONAL CHIMALHUACAN	CHIMALHUACAN	40	129	169	9	45	54	37	139	176	46	184	230
TOTAL			578	1,304	1,882	101	285	386	180	471	651	281	756	1,037
TOTAL DEL CAMPUS			578	1,304	1,882	101	285	386	180	471	651	281	756	1,037

TOTAL		
H	M	Total
152	296	448
13	94	107
55	173	228
220	563	783
220	563	783

CAMPUS "UNIDAD ACADEMICA PROFESIONAL HUEHUETOCA"					MATRICULA									
NIVEL	ESCUELA / FACULTAD / CENTRO / DES	MUNICIPIO	ASPIRANTES			NUEVO INGRESO			REINGRESO			TOTAL		
LICENCIATURA			H	M	Total	H	M	Total	H	M	Total	H	M	Total
LICENCIATURA EN COMUNICACION	UNIDAD ACADEMICA PROFESIONAL HUEHUETOCA	HUEHUETOCA	41	33	74	27	23	50	17	18	35	44	41	85
LICENCIATURA EN TRABAJO SOCIAL	UNIDAD ACADEMICA PROFESIONAL HUEHUETOCA	HUEHUETOCA	9	44	53	9	39	48	9	28	37	18	67	85
TOTAL			50	77	127	36	62	98	26	46	72	62	108	170
TOTAL DEL CAMPUS			50	77	127	36	62	98	26	46	72	62	108	170

TOTAL		
H	M	Total
26	23	49
14	35	49
40	58	98
40	58	98

CAMPUS "UNIDAD ACADEMICA PROFESIONAL TEJUPILCO"					MATRICULA									
NIVEL	ESCUELA / FACULTAD / CENTRO / DES	MUNICIPIO	ASPIRANTES			NUEVO INGRESO			REINGRESO			TOTAL		
LICENCIATURA			H	M	Total	H	M	Total	H	M	Total	H	M	Total
LICENCIATURA EN ADMINISTRACION	UNIDAD ACADEMICA PROFESIONAL TEJUPILCO	TEJUPILCO	13	23	36	10	17	27	33	34	67	43	51	94
LICENCIATURA EN PSICOLOGIA	UNIDAD ACADEMICA PROFESIONAL TEJUPILCO	TEJUPILCO	13	50	63	11	44	55	19	70	89	30	114	144
TOTAL			26	73	99	21	61	82	52	104	156	73	165	238
TOTAL DEL CAMPUS			26	73	99	21	61	82	52	104	156	73	165	238
TOTAL MIXTO			8,599	13,813	22,412	3,184	4,778	7,962	4,247	7,623	11,870	7,431	12,401	19,832

TOTAL		
H	M	Total
39	39	78
26	86	112
65	125	190
65	125	190
5,259	9,401	14,660

**NO ESCOLARIZADO**

CAMPUS "PLANTEL "NEZAHUALCOYOTL" DE LA ESCUELA PREPARATORIA"					MATRICULA									
NIVEL	ESCUELA / FACULTAD / CENTRO / DES	MUNICIPIO	ASPIRANTES			NUEVO INGRESO			REINGRESO			TOTAL		
MEDIO SUPERIOR			H	M	Total	H	M	Total	H	M	Total	H	M	Total
BACHILLERATO UNIVERSITARIO	PLANTEL "NEZAHUALCOYOTL" DE LA ESCUELA PREPARATORIA	NEZAHUALCOYOTL	30	32	62	26	32	58	68	45	113	94	77	171
TOTAL			30	32	62	26	32	58	68	45	113	94	77	171
TOTAL DEL CAMPUS			30	32	62	26	32	58	68	45	113	94	77	171

TOTAL		
H	M	Total
104	77	181
104	77	181
104	77	181

CAMPUS CIUDAD UNIVERSITARIA					MATRICULA									
NIVEL	ESCUELA / FACULTAD / CENTRO / DES	MUNICIPIO	ASPIRANTES			NUEVO INGRESO			REINGRESO			TOTAL		
LICENCIATURA			H	M	Total	H	M	Total	H	M	Total	H	M	Total
LICENCIATURA EN ADMINISTRACION	FACULTAD DE CONTADURIA Y ADMINISTRACION	TOLUCA	63	86	149	57	73	130	124	141	265	181	214	395
LICENCIATURA EN INFORMATICA ADMINISTRATIVA	FACULTAD DE CONTADURIA Y ADMINISTRACION	TOLUCA	28	20	48	22	18	40	48	18	66	70	36	106
LICENCIATURA EN RELACIONES ECONOMICAS INTERNACIONALES	FACULTAD DE ECONOMIA	TOLUCA	26	17	43	22	16	38	26	26	52	48	42	90
TOTAL			117	123	240	101	107	208	198	185	383	299	292	591

TOTAL		
H	M	Total
183	213	396
79	35	114
40	35	75
302	283	585

CAMPUS CIUDAD UNIVERSITARIA					MATRICULA									
NIVEL	ESCUELA / FACULTAD / CENTRO / DES	MUNICIPIO	ASPIRANTES			NUEVO INGRESO			REINGRESO			TOTAL		
MAESTRIA			H	M	Total	H	M	Total	H	M	Total	H	M	Total
MAESTRIA EN DERECHO PARLAMENTARIO	FACULTAD DE DERECHO	TOLUCA	0	0	0	0	0	0	0	0	0	0	0	0
TOTAL			0	0	0	0	0	0	0	0	0	0	0	0
TOTAL DEL CAMPUS			135	133	268	111	112	223	209	188	397	320	300	620

TOTAL		
H	M	Total
1	1	2
1	1	2
327	289	616

CAMPUS COLON					MATRICULA									
NIVEL	ESCUELA / FACULTAD / CENTRO / DES	MUNICIPIO	ASPIRANTES			NUEVO INGRESO			REINGRESO			TOTAL		
LICENCIATURA			H	M	Total	H	M	Total	H	M	Total	H	M	Total
LICENCIATURA EN ENSEÑANZA DEL INGLES	FACULTAD DE LENGUAS		6	15	21	6	15	21	14	31	45	20	46	66
TOTAL			6	15	21	6	15	21	14	31	45	20	46	66
TOTAL DEL CAMPUS			6	15	21	6	15	21	14	31	45	20	46	66

TOTAL		
H	M	Total
23	48	71
23	48	71
23	48	71

CAMPUS "CENTRO UNIVERSITARIO UAEM VALLE DE MEXICO"					MATRICULA									
NIVEL	ESCUELA / FACULTAD / CENTRO / DES	MUNICIPIO	ASPIRANTES			NUEVO INGRESO			REINGRESO			TOTAL		
LICENCIATURA			H	M	Total	H	M	Total	H	M	Total	H	M	Total
LICENCIATURA EN INFORMATICA ADMINISTRATIVA	CENTRO UNIVERSITARIO UAEM VALLE DE MEXICO	ATIZAPAN	7	5	12	7	4	11	14	11	25	21	15	36
TOTAL			7	5	12	7	4	11	14	11	25	21	15	36
TOTAL DEL CAMPUS			7	5	12	7	4	11	14	11	25	21	15	36

TOTAL		
H	M	Total
21	15	36
21	15	36
21	15	36

CAMPUS "UNIDAD ACADEMICA PROFESIONAL CUAUTITLAN IZCALLI"												MATRICULA					
NIVEL	ESCUELA / FACULTAD / CENTRO / DES	MUNICIPIO	ASPIRANTES			NUEVO INGRESO			REINGRESO			TOTAL					
			H	M	Total	H	M	Total	H	M	Total	H	M	Total			
LICENCIATURA																	
LICENCIATURA EN DERECHO INTERNACIONAL	UNIDAD ACADEMICA PROFESIONAL CUAUTITLAN IZCALLI	CUAUTITLAN IZCALLI	20	21	41	18	16	34	39	36	75	57	52	109			
LICENCIATURA EN LOGISTICA	UNIDAD ACADEMICA PROFESIONAL CUAUTITLAN IZCALLI	CUAUTITLAN IZCALLI	27	12	39	21	10	31	38	17	55	59	27	86			
LICENCIATURA EN NEGOCIOS INTERNACIONALES	UNIDAD ACADEMICA PROFESIONAL CUAUTITLAN IZCALLI	CUAUTITLAN IZCALLI	14	12	26	12	11	23	15	27	42	27	38	65			
		TOTAL	61	45	106	51	37	88	92	80	172	143	117	260			
		TOTAL DEL CAMPUS	61	45	106	51	37	88	92	80	172	143	117	260			
		TOTAL NO ESCOLARIZADO	239	230	469	201	200	401	397	355	752	598	555	1,153			
		TOTAL UAEM	25,469	34,090	59,559	11,067	14,945	26,012	28,183	38,106	66,289	39,250	53,051	92,301			

TOTAL		
H	M	Total
55	47	102
51	27	78
24	39	63
130	113	243
130	113	243
605	542	1,147
38,131	50,804	88,935

**Notas:**  
Aspirante es toda aquella persona que cumple con los requisitos establecidos en la convocatoria y puede presentar el examen de admisión

**M. en C. C. Juan Carlos Matadamas Gómez**  
NOMBRE Y FIRMA DEL DIRECTOR DE CONTROL ESCOLAR

**Ing. Jesús Guillermo Espinosa Velasco**  
NOMBRE Y FIRMA DEL RESPONSABLE DE CAPTURA



## Asociación Mexicana de Órganos de Control y Vigilancia en Instituciones de Educación Superior, A. C.

H. Puebla de Z., a 22 de enero de 2021

Oficio: AMOCVIES 020/2021

Asunto: Se envía Informe de Resultados de Auditoría Externa al  
Segundo Informe Semestral de Matrícula 2020.

**DR. LUIS ARMANDO GONZÁLEZ PLACENCIA**  
**RECTOR DE LA UNIVERSIDAD AUTÓNOMA DE TLAXCALA**  
**P R E S E N T E**

Me es grato saludarle cordialmente y enviarle, con el presente, el Informe de Resultados de la Auditoría Externa a la Matrícula del Segundo Informe Semestral 2020 de su Institución, realizada por la Asociación Mexicana de Órganos de Control y Vigilancia en Instituciones de Educación Superior, A.C. (AMOCVIES, A.C.), a través de uno de sus miembros asociados.

De conformidad con el tercer párrafo del artículo 1 y la fracción III, del artículo 37 del Presupuesto de Egresos de la Federación para el ejercicio fiscal 2020, las Instituciones Públicas de Educación Superior deberán enviar a la Cámara de Diputados (Presidencia de la Mesa Directiva de la actual Legislatura Federal) y a la Secretaría de Educación Pública (Dirección General de Educación Superior Universitaria e Intercultural DGESUI/SES/SEP) la siguiente documentación en forma impresa y en medios electrónicos:

1. Informe de Resultados de la Auditoría a la Matrícula del Segundo Informe Semestral 2020 (documento anexo).
2. Informe Semestral Específico sobre la ampliación de la matrícula del Segundo informe semestral 2020 y su explicación (elaborado por la Institución).
3. Informe de Matrícula emitido por la DGESU/SES/SEP (llenado por la Institución), **se requiere el archivo en formato Excel.**

Agradezco a Usted la confianza que nos depositó para la realización de esta revisión, reiterándole la seguridad de haber desarrollado un trabajo profesional, imparcial y objetivo, así como nuestro compromiso de continuar sumando esfuerzos en beneficio de nuestras Instituciones de Educación Superior.

Sin otro particular, sirva la presente para agradecer su atención y consideración respetuosa.

Reciba usted mi más distinguida consideración y respeto.

**ATENTAMENTE**

  
**DR. HÉCTOR GRANADOS RODRÍGUEZ**  
**PRESIDENTE DEL CONSEJO DIRECTIVO**  
**AMOCVIES, A. C.**



Anexo: Informe de Resultados de Auditoría Externa a la Matrícula del Segundo Informe Semestral 2020  
C.e.p. Dirección General de Educación Superior Universitaria e Intercultural, Subsecretaría de Educación Superior, SEP,  
Presente.  
C.e.p. Archivo.



# Asociación Mexicana de Órganos de Control y Vigilancia en Instituciones de Educación Superior, A. C.

**DR. LUIS ARMANDO GONZÁLEZ PLACENCIA**  
**RECTOR DE LA UNIVERSIDAD AUTÓNOMA DE TLAXCALA**  
**P R E S E N T E:**

Con base en las disposiciones del Presupuesto de Egresos de la Federación para el Ejercicio Fiscal 2020; las consideraciones en relación a la matrícula emitidas por la SEP y su solicitud para que la AMOCVIES, A.C. auditara el Segundo informe semestral de matrícula y su variación con respecto al año anterior, la Universidad Autónoma del Carmen fue designada como Auditor Externo AMOCVIES, A.C. para efectuar la auditoría a la matrícula de la Universidad Autónoma de Tlaxcala.

## **OBJETIVO**

Verificar la confiabilidad de los datos reportados en los informes de matrícula del Segundo semestre en cumplimiento de las disposiciones que aplican del artículo 37, fracción III, del Presupuesto de Egresos de la Federación para el ejercicio fiscal 2020.

## **ALCANCES**

Recibida la información de la matrícula conforme a las indicaciones y formatos determinados por la SEP, cuyo contenido es responsabilidad del Departamento de Control y Registro Escolar y del Departamento de Diseño y Análisis Estadístico de la Universidad Autónoma de Tlaxcala (UATx), se analizó de la siguiente manera:

- I. Se revisó el cálculo de la muestra de los expedientes escolares de alumnos con base en la fórmula proporcionada por AMOCVIES, A.C., la estratificación se realizó por programa educativo. El total de matrícula de la Universidad reportado en el informe DGESEU-SEP es de 15,721 alumnos y la muestra que se revisó es de 95 expedientes escolares.
- II. La auditoría consistió en la confrontación de la evidencia que soporta las cifras de la matrícula reportadas en el Segundo informe semestral de matrícula con base en el esquema determinado por la AMOCVIES, A.C., comprometiéndose a presentar los resultados de dicha auditoría externa con todo profesionalismo, imparcialidad y objetividad.



## RESULTADOS

### 1. Soporte de aspirantes a la Institución.

Los programas educativos de la Institución cuentan con soporte documental de los aspirantes registrados en el *Informe DGESU-SEP*.

### 2. Análisis de duplicidad de alumnos registrados en la base de datos.

El 100% de los 15,721 alumnos no presentan duplicidad.

### 3. Concordancia entre las cifras del *Informe DGESU-SEP* y la base de datos de Servicios Escolares.

Se encontró un 100% de concordancia entre las cifras de matrícula reportada en el Informe DGESU-SEP (aspirantes, nuevo ingreso, reingreso y matrícula total) con la base de datos de la matrícula emitida por el Departamento de Diseño y Análisis Estadísticos de la UATx.

### 4. Concordancia entre las cifras del *Informe DGESU-SEP* y la *Estadística 911*.

Se encontró un 100% de concordancia entre las cifras de matrícula reportada en el Informe DGESU-SEP (aspirantes, nuevo ingreso, reingreso y matrícula total) con la estadística 911.

### 5. Revisión de expedientes escolares de alumnos registrados.

Los expedientes escolares de los alumnos de la muestra revisada cuentan con el 100% de los documentos señalados en la normativa correspondiente.





## Asociación Mexicana de Órganos de Control y Vigilancia en Instituciones de Educación Superior, A. C.

### 6. Resumen de matrícula.

Resumen de matrícula reportada con base en el informe DGESEU-SEP y fecha de corte al 30 de septiembre de 2020.

Nivel	Matrícula de nuevo ingreso	Matrícula de reingreso	Total
Media Superior	0	0	0
TSU/PA	0	0	0
Licenciatura	3,244	11,794	15,038
Especialidad	0	17	17
Maestría	171	352	523
Doctorado	25	118	143
Total	3,440	12,281	15,721

### 7. Variación de la matrícula.

Se encontró que la variación entre los indicadores de matrícula de la Universidad Autónoma de Tlaxcala a la fecha de corte con respecto al año anterior al 30 de septiembre de 2020/septiembre 2019, es por la cantidad de -794 alumnos, como se muestra en el cuadro siguiente:

Nivel	Matrícula total actual de acuerdo al informe DGESEU-SEP al 30 de septiembre de 2020	Matrícula total del año pasado de acuerdo al Informe de auditoría externa al 30 de septiembre de 2019	Variación
Media Superior	0	0	0
TSU/PA	0	0	0
Licenciatura	15,038	15,727	-689
Especialidad	17	17	0
Maestría	523	592	-69
Doctorado	143	179	-36
Total	15,721	16,515	-794

Porcentaje de variación global de la matrícula: -4.81%



## Asociación Mexicana de Órganos de Control y Vigilancia en Instituciones de Educación Superior, A. C.


### CONCLUSIÓN

De acuerdo al objetivo de auditoría, se desprende que la información emitida por la Universidad Autónoma de Tlaxcala es razonablemente confiable, determinando un 100% de concordancia entre los datos contenidos en el Segundo informe semestral de matrícula 2020 en consideración al Artículo 37, fracción III, del Presupuesto de Egresos de la Federación 2020 y las evidencias presentadas por la Institución.


La auditoría a la matrícula de la Universidad Autónoma de Tlaxcala, se llevó a cabo de conformidad con las Normas de Auditoría para Atestiguar. Dichas normas exigen que cumplamos con los requisitos de ética, así como que planifiquemos y ejecutemos la auditoría con el fin de obtener una seguridad razonable sobre la información que se reportará a la SEP.

Tlaxcala, Tlaxcala a 13 de enero de 2021.

ATENTAMENTE

  
Dr. Héctor Granados Rodríguez  
Presidente del Consejo Directivo de la  
AMOCVIES, A. C.



  
Dra. Alicia Sánchez de la Cruz  
Encargada del Despacho de la Contraloría  
General de la Universidad Autónoma del  
Carmen.

**NOMBRE DE LA INSTITUCIÓN: UNIVERSIDAD AUTÓNOMA DE TLAXCALA**



**INFORME GENERAL DE MATRÍCULA: INICIO DE PERIODO AGOSTO-DICIEMBRE OTOÑO 2020 Y 2019  
(Específico por Programa Educativo por nivel)**

**MODALIDAD: ESCOLARIZADA**

NOMBRE DEL CAMPUS: <b>Amaxac de Guerrero</b>						MATRÍCULA										CAUSA DE LA VARIACIÓN
NIVEL	ESCUELA / FACULTAD / CENTRO / DES.	PERIODO	ASPIRANTES			NUEVO INGRESO			REINGRESO			MATRÍCULA TOTAL			% DE VARIACIÓN ÚNICAMENTE	
LICENCIATURA			H	M	Total	H	M	Total	H	M	Total	H	M	Total		
Negocios Internacionales	Ciencias Económico Administrativas	Otoño 2020	67	110	177	43	83	126	118	223	341	161	306	467		
		Otoño 2019	52	121	173	48	84	132	81	148	229	129	232	361		
		Diferencia	15	-11	4	-5	-1	-6	37	75	112	32	74	106	29.36	
Turismo Internacional	Ciencias Económico Administrativas	Otoño 2020	20	57	77	16	36	52	34	118	152	50	154	204		
		Otoño 2019	20	77	97	11	44	55	28	78	106	39	122	161		
		Diferencia	0	-20	-20	5	-8	-3	6	40	46	11	32	43	26.71	

NOMBRE DEL CAMPUS: <b>Apizaco</b>						MATRÍCULA										CAUSA DE LA VARIACIÓN
NIVEL	ESCUELA / FACULTAD / CENTRO / DES.	PERIODO	ASPIRANTES			NUEVO INGRESO			REINGRESO			MATRÍCULA TOTAL			% DE VARIACIÓN ÚNICAMENTE	
LICENCIATURA			H	M	Total	H	M	Total	H	M	Total	H	M	Total	Total	
Ingeniería en Computación	CS. Básicas Ingeniería y Tecnología	Otoño 2020	59	25	84	57	23	80	116	35	151	173	58	231		
		Otoño 2019	69	24	93	60	18	78	107	37	144	167	55	222		
		Diferencia	-10	1	-9	-3	5	2	9	-2	7	6	3	9	4.05	
Ingeniería en Sistemas Electrónicos	CS. Básicas Ingeniería y Tecnología	Otoño 2020	13	4	17	12	3	15	28	10	38	40	13	53		
		Otoño 2019	17	2	19	15	2	17	27	13	40	42	15	57		
		Diferencia	-4	2	-2	-3	1	-2	1	-3	-2	-2	-2	-4	-7.02	
Ingeniería Mecánica	CS. Básicas Ingeniería y Tecnología	Otoño 2020	24	0	24	17	0	17	47	8	55	64	8	72		
		Otoño 2019	21	7	28	15	6	21	54	6	60	69	12	81		
		Diferencia	3	-7	-4	2	-6	-4	-7	2	-5	-5	-4	-9	-11.11	
Ingeniería Química	CS. Básicas Ingeniería y Tecnología	Otoño 2020	46	44	90	38	37	75	54	64	118	92	101	193		
		Otoño 2019	36	52	88	33	38	71	53	54	107	86	92	178		
		Diferencia	10	-8	2	5	-1	4	1	10	11	6	9	15	8.43	
Matemáticas Aplicadas	CS. Básicas Ingeniería y Tecnología	Otoño 2020	21	11	32	18	8	26	40	32	72	58	40	98		
		Otoño 2019	27	20	47	25	20	45	30	26	56	55	46	101		
		Diferencia	-6	-9	-15	-7	-12	-19	10	6	16	3	-6	-3	-2.97	
Química Industrial	CS. Básicas Ingeniería y Tecnología	Otoño 2020	16	25	41	11	18	29	27	33	60	38	51	89		
		Otoño 2019	12	20	32	12	15	27	25	41	66	37	56	93		
		Diferencia	4	5	9	-1	3	2	2	-8	-6	1	-5	-4	-4.30	

MAESTRÍA			H	M	Total	H	M	Total	H	M	Total	H	M	Total	
Ciencias de la Calidad	CS. Básicas Ingeniería y Tecnología	Otoño 2020	11	6	17	11	6	17	8	10	18	19	16	35	<i>Maestría con aumento en aspirantes y nuevo ingreso homogéneos, con deserción en reingreso y matrícula total homogénea.</i>
		Otoño 2019	9	7	16	9	7	16	9	11	20	18	18	36	
		Diferencia	2	-1	1	2	-1	1	-1	-1	-2	1	-2	-1	
Ciencias en Ingeniería Química	CS. Básicas Ingeniería y Tecnología	Otoño 2020	1	1	2	1	1	2			0	1	1	2	<i>Maestría con aspirantes y nuevo ingreso homogéneos, con deserción en reingreso, mostrando matrícula total en homogeneidad.</i>
		Otoño 2019			0			0	0	2	2	0	2	2	
		Diferencia	1	1	2	1	1	2	0	-2	-2	1	-1	0	
Ingeniería del Software	CS. Básicas Ingeniería y Tecnología	Otoño 2020			0			0			0	0	0	0	<i>Maestría sin aspirantes y nuevo ingreso, con deserción en reingreso, mostrando matrícula total en decremento.</i>
		Otoño 2019			0			0	2	0	2	2	0	2	
		Diferencia	0	0	0	0	0	0	-2	0	-2	-2	0	-2	
Uso y Gestión de Tecnologías de la Información	CS. Básicas Ingeniería y Tecnología	Otoño 2020			0			0	3	4	7	3	4	7	<i>Maestría sin demanda en aspirantes y nuevo ingreso, con deserción en reingreso, mostrando matrícula total menor a la que se compara.</i>
		Otoño 2019	1	3	4	1	3	4	9	4	13	10	7	17	
		Diferencia	-1	-3	-4	-1	-3	-4	-6	0	-6	-7	-3	-10	
Ciencias en Sistemas Computacionales y Electrónicos	CS. Básicas Ingeniería y Tecnología	Otoño 2020			0			0	1	0	1	1	0	1	<i>Programa Educativo sin oferta para este periodo en aspirantes y nuevo ingreso, solo atiende al reingreso, con matrícula total.</i>
		Otoño 2019			0			0			0	0	0	0	
		Diferencia	0	0	0	0	0	0	1	0	1	1	0	1	
Matemáticas	CS. Básicas Ingeniería y Tecnología	Otoño 2020			0			0	4	3	7	4	3	7	<i>Maestría sin aspirantes y nuevo ingreso, con retención en reingreso, mostrando matrícula total menor a la que se compara.</i>
		Otoño 2019	5	3	8	5	3	8	2	1	3	7	4	11	
		Diferencia	-5	-3	-8	-5	-3	-8	2	2	4	-3	-1	-4	
DOCTORADO			H	M	Total	H	M	Total	H	M	Total	H	M	Total	
Ciencias en Ingeniería Química	CS. Básicas, Ingeniería y Tecnología	Otoño 2020			0			0	0	2	2	0	2	2	<i>Doctorado sin aspirantes y nuevo ingreso, mostrando homogeneidad en reingreso y matrícula total.</i>
		Otoño 2019			0			0	0	1	1	0	1	1	
		Diferencia	0	0	0	0	0	0	0	1	1	0	1	1	
Ciencias en Sistemas Computacionales y Electrónicos	CS. Básicas, Ingeniería y Tecnología	Otoño 2020			0			0	8	2	10	8	2	10	<i>Doctorado sin demanda en aspirantes y nuevo ingreso, con retención en reingreso, mostrando matrícula total menor a la que se compara.</i>
		Otoño 2019	4	0	4	4	0	4	8	1	9	12	1	13	
		Diferencia	-4	0	-4	-4	0	-4	0	1	1	-4	1	-3	

NOMBRE DE LA UNIDAD: Calpulalpan				MATRÍCULA											CAUSA DE LA VARIACIÓN
NIVEL	ESCUELA / FACULTAD / CENTRO / DES.	PERIODO	ASPIRANTES	NUEVO INGRESO			REINGRESO			MATRÍCULA TOTAL			% DE VARIACIÓN ÚNICAMENTE		
			H	M	Total	H	M	Total	H	M	Total	H	M	Total	
LICENCIATURA			H	M	Total	H	M	Total	H	M	Total	H	M	Total	
 Admisión	Unidad Académica Multidisciplinaria	Otoño 2020	14	17	31	14	17	31	32	46	78	46	63	109	<i>Licenciatura con menor demanda en aspirantes y nuevo ingreso por contingencia sanitaria, con retención en reingreso, mostrando matrícula total con decremento.</i>
		Otoño 2019	17	25	42	17	25	42	34	38	72	51	63	114	
		Diferencia	-3	-8	-11	-3	-8	-11	-2	8	6	-5	0	-5	
 DEPARTAMENTO DE DISEÑO Y ANÁLISIS DE DATOS	Unidad Académica Multidisciplinaria	Otoño 2020	7	21	28	7	21	28	32	58	90	39	79	118	<i>Licenciatura con menor demanda en aspirantes y nuevo ingreso, atiende sus grados de avance en este periodo en reingreso, mostrando matrícula total con incremento.</i>
		Otoño 2019	17	25	42	17	25	42	10	26	36	27	51	78	
		Diferencia	-10	-4	-14	-10	-4	-14	22	32	54	12	28	40	
Ciencias de la Educación	Unidad Académica Multidisciplinaria	Otoño 2020	7	45	52	7	40	47	20	151	171	27	191	218	<i>Licenciatura con aumento en aspirantes y disminución en nuevo ingreso por contingencia sanitaria, con homogeneidad en reingreso, mostrando matrícula total con decremento.</i>
		Otoño 2019	7	61	68	7	61	68	23	150	173	30	211	241	
		Diferencia	0	-16	-16	0	-21	-21	-3	1	-2	-3	-20	-23	
Ciencias Políticas y Administración Pública	Unidad Académica Multidisciplinaria	Otoño 2020	7	10	17	7	10	17	27	22	49	34	32	66	<i>Licenciatura con ligero incremento en aspirantes y en nuevo ingreso, deserción en reingreso y matrícula total menor a la que se compara.</i>
		Otoño 2019	10	4	14	10	4	14	29	33	62	39	37	76	
		Diferencia	-3	6	3	-3	6	3	-2	-11	-13	-5	-5	-10	

Contaduría Pública	Unidad Académica Multidisciplinaria	Otoño 2020	7	18	25	7	18	25	27	52	79	34	70	104	Licenciatura sin incremento en aspirantes y nuevo ingreso por contingencia sanitaria, retención en reingreso y matrícula total homogénea.
		Otoño 2019	12	21	33	12	21	33	26	45	71	38	66	104	
		Diferencia	-5	-3	-8	-5	-3	-8	1	7	8	-4	4	0	
Criminología	Unidad Académica Multidisciplinaria	Otoño 2020			0			0	22	28	50	22	28	50	Licenciatura en liquidación, atiende solo al reingreso, con egresados en el periodo y matrícula total con decremento.
		Otoño 2019			0			0	65	73	138	65	73	138	
		Diferencia	0	0	0	0	0	0	-43	-45	-88	-43	-45	-88	
Derecho	Unidad Académica Multidisciplinaria	Otoño 2020	32	41	73	32	41	73	125	157	282	157	198	355	Licenciatura sin incremento en aspirantes y nuevo ingreso por contingencia sanitaria, con homogeneidad en reingreso.
		Otoño 2019	46	55	101	46	55	101	135	146	281	181	201	382	
		Diferencia	-14	-14	-28	-14	-14	-28	-10	11	1	-24	-3	-27	
Enseñanza de Lenguas	Unidad Académica Multidisciplinaria	Otoño 2020	11	31	42	11	31	42	18	57	75	29	88	117	Licenciatura con aumento en aspirantes y nuevo ingreso, con retención en reingreso, mostrando matrícula total mayor.
		Otoño 2019	6	32	38	6	32	38	14	47	61	20	79	99	
		Diferencia	5	-1	4	5	-1	4	4	10	14	9	9	18	
Ingeniería en Computación	Unidad Académica Multidisciplinaria	Otoño 2020	19	5	24	19	5	24	36	14	50	55	19	74	Licenciatura con menor demanda en aspirantes y nuevo ingreso por contingencia sanitaria, retención en reingreso y matrícula total homogénea.
		Otoño 2019	26	10	36	26	10	36	29	7	36	55	17	72	
		Diferencia	-7	-5	-12	-7	-5	-12	7	7	14	0	2	2	
Psicología	Unidad Académica Multidisciplinaria	Otoño 2020	11	22	33	11	22	33	39	105	144	50	127	177	Licenciatura con menor demanda en aspirantes y nuevo ingreso por contingencia sanitaria, con matrícula total menor a la que se compara.
		Otoño 2019	10	40	50	10	40	50	37	105	142	47	145	192	
		Diferencia	1	-18	-17	1	-18	-17	2	0	2	3	-18	-15	
Nutrición	Unidad Académica Multidisciplinaria	Otoño 2020	6	36	42	4	23	27	20	107	127	24	130	154	Licenciatura con menor demanda aspirantes y nuevo ingreso por contingencia sanitaria, mostrando matrícula total menor a la que se compara.
		Otoño 2019	8	39	47	8	39	47	22	98	120	30	137	167	
		Diferencia	-2	-3	-5	-4	-16	-20	-2	9	7	-6	-7	-13	
MAESTRÍA			H	M	Total	H	M	Total	H	M	Total	H	M	Total	
Educación	Unidad Académica Multidisciplinaria	Otoño 2020	12	10	22	12	10	22	7	15	22	19	25	44	Maestría con mayor demanda en aspirantes y nuevo ingreso, con retención en reingreso, y matrícula total superior a la que se compara.
		Otoño 2019	6	12	18	6	12	18	3	4	7	9	16	25	
		Diferencia	6	-2	4	6	-2	4	4	11	15	10	9	19	
Derecho Penal Contradictorio Adversarial	Unidad Académica Multidisciplinaria	Otoño 2020			0			0	10	4	14	10	4	14	Maestría sin oferta en aspirantes y nuevo ingreso, solo atiende al reingreso, con matrícula total homogénea.
		Otoño 2019	11	4	15	11	4	15			0	11	4	15	
		Diferencia	-11	-4	-15	-11	-4	-15	10	4	14	-1	0	-1	

NOMBRE DEL CAMPUS: Contla de Juan Cuamatzi						MATRÍCULA									CAUSA DE LA VARIACIÓN	
NIVEL	ESCUELA / FACULTAD / CENTRO / DES.	PERIODO	ASPIRANTES			NUEVO INGRESO			REINGRESO			MATRÍCULA TOTAL				% DE VARIACIÓN ÚNICAMENTE
LICENCIATURA			H	M	Total	H	M	Total	H	M	Total	H	M	Total		
Arquitectura	Diseño Arte y Arquitectura	Otoño 2020	108	75	183	95	65	160	303	163	466	398	228	626	Licenciatura con aumento en aspirantes y nuevo ingreso, con retención en reingreso, y una matrícula total ascendente.	
		Otoño 2019	102	68	170	74	48	122	292	149	441	366	197	563		
		Diferencia	6	7	13	21	17	38	11	14	25	32	31	63		11.19
Artes Visuales	Diseño Arte y Arquitectura	Otoño 2020	29	24	53	27	21	48	38	61	99	65	82	147	Licenciatura con disminución en aspirantes, y aumento en nuevo ingreso, el reingreso se mantiene con retención, mostrando matrícula total mayor a la que se compara.	
		Otoño 2019	26	29	55	18	26	44	36	51	87	54	77	131		
		Diferencia	3	-5	-2	9	-5	4	2	10	12	11	5	16		12.21
Diseño Automotriz	Diseño Arte y Arquitectura	Otoño 2020	14	5	19	12	5	17	38	3	41	50	8	58	Licenciatura con disminución en aspirantes y nuevo ingreso por contingencia sanitaria, mostrando deserción en reingreso y una disminución en matrícula total.	
		Otoño 2019	20	4	24	17	3	20	42	4	46	59	7	66		
		Diferencia	-6	1	-5	-5	2	-3	-4	-1	-5	-9	1	-8		-12.12

Diseño Textil	Diseño Arte y Arquitectura	Otoño 2020	7	21	28	6	21	27	12	85	97	18	106	124	Licenciatura con menor demanda en aspirantes y nuevo ingreso por contingencia sanitaria, mostrando matricula total menor a la que se compara.
		Otoño 2019	12	34	46	10	27	37	8	84	92	18	111	129	
		Diferencia	-5	-13	-18	-4	-6	-10	4	1	5	0	-5	-5	
MAESTRÍA			H	M	Total	H	M	Total	H	M	Total	H	M	Total	
Gestión de Obra Publica Municipal	Diseño Arte y Arquitectura	Otoño 2020			0			0			0	0	0	0	Maestría sin oferta educativa en este periodo, sin aspirantes y nuevo ingreso, con deserción en reingreso y matricula total menor.
		Otoño 2019			0			0	2	0	2	2	0	2	
		Diferencia	0	0	0	0	0	0	-2	0	-2	-2	0	-2	
Diseño del Espacio Interior	Diseño Arte y Arquitectura	Otoño 2020			0			0	8	9	17	8	9	17	Maestría sin oferta educativa en este periodo, sin aspirantes y nuevo ingreso, con retención en reingreso y matricula total mayor a la que se compara.
		Otoño 2019			0			0	6	8	14	6	8	14	
		Diferencia	0	0	0	0	0	0	2	1	3	2	1	3	

NOMBRE DEL CAMPUS: Ixtacuixtla						MATRÍCULA									CAUSA DE LA VARIACIÓN	
NIVEL	ESCUELA / FACULTAD / CENTRO / DES.	PERIODO	ASPIRANTES			NUEVO INGRESO			REINGRESO			MATRÍCULA TOTAL				% DE VARIACIÓN ÚNICAMENTE
LICENCIATURA			H	M	Total	H	M	Total	H	M	Total	H	M	Total		
Biología	Agrobiología	Otoño 2020	27	38	65	26	35	61	31	51	82	57	86	143	Licenciatura con aumento en aspirantes y nuevo ingreso, con retención en reingreso, mostrando matricula total mayor a la que se compara.	
		Otoño 2019	20	34	54	18	28	46	28	45	73	46	73	119		
		Diferencia	7	4	11	8	7	15	3	6	9	11	13	24		20.17
Naturopatía	Agrobiología	Otoño 2020	6	22	28	6	22	28	20	64	84	26	86	112	Licenciatura con disminucion en aspirantes y nuevo ingreso, con retención en reingreso, mostrando matricula total mayor a la que se compara.	
		Otoño 2019	10	39	49	10	39	49	16	44	60	26	83	109		
		Diferencia	-4	-17	-21	-4	-17	-21	4	20	24	0	3	3		2.75
MAESTRÍA			H	M	Total	H	M	Total	H	M	Total	H	M	Total		
Ciencias en Sistemas del Ambiente	Centro de Investigaciones en Genética y Ambiente (CIGYA)	Otoño 2020	2	6	8	2	6	8	4	3	7	6	9	15	Maestría con menor demanda en aspirantes y nuevo ingreso, homogeneidad en reingreso, mostrando matricula total menor a la que se compara.	
		Otoño 2019	8	5	13	6	3	9	4	4	8	10	7	17		
		Diferencia	-6	1	-5	-4	3	-1	0	-1	-1	-4	2	-2		-11.76
Biología y Manejo de Recursos Naturales	Centro de Investigaciones en Ciencias Biológicas (CICB)	Otoño 2020	2	4	6	2	4	6	1	2	3	3	6	9	Maestría con aspirantes y nuevo ingreso, con retención en reingreso, con aumento en matricula total.	
		Otoño 2019	2	2	4	2	2	4	0	2	2	2	4	6		
		Diferencia	0	2	2	0	2	2	1	0	1	1	2	3		50.00
Ciencias Ambientales	Centro de Investigaciones en Genética y Ambiente (CIGYA)	Otoño 2020			0			0	0	1	1	0	1	1	Doctorado sin aspirantes y nuevo ingreso, con deserción en reingreso, mostrando matricula total homogénea.	
		Otoño 2019			0			0	0	2	2	0	2	2		
		Diferencia	0	0	0	0	0	0	0	-1	-1	0	-1	-1		-50.00

NOMBRE DEL CAMPUS: San Pablo del Monte						MATRÍCULA									CAUSA DE LA VARIACIÓN	
NIVEL	ESCUELA / FACULTAD / CENTRO / DES.	PERIODO	ASPIRANTES			NUEVO INGRESO			REINGRESO			MATRÍCULA TOTAL				% DE VARIACIÓN ÚNICAMENTE
LICENCIATURA			H	M	Total	H	M	Total	H	M	Total	H	M	Total		
Administración	Campus	Otoño 2020			0			0	56	70	126	56	70	126	Licenciatura sin demanda en aspirantes y nuevo ingreso por contingencia sanitaria, con retención en reingreso, y matricula total en disminucion.	
		Otoño 2019	29	29	58	29	29	58	43	67	110	72	96	168		
		Diferencia	-29	-29	-58	-29	-29	-58	13	3	16	-16	-26	-42		-25.00
Criminología	Campus	Otoño 2020			0			0	9	7	16	9	7	16	Licenciatura en liquidación, mostrando matricula total con decremento.	
		Otoño 2019			0			0	24	21	45	24	21	45		
		Diferencia	0	0	0	0	0	0	-15	-14	-29	-15	-14	-29		-64.44

Nutrición	Campus	Otoño 2020	16	49	65	13	39	52	77	193	270	90	232	322	Licenciatura con mayor demanda en aspirantes, con aumento en nuevo ingreso, con deserción en reingreso, mostrando una matrícula total en disminución.
		Otoño 2019	20	40	60	17	34	51	77	224	301	94	258	352	
		Diferencia	-4	9	5	-4	5	1	0	-31	-31	-4	-26	-30	
Psicología	Campus	Otoño 2020	6	10	16	1	0	1	28	79	107	29	79	108	Licenciatura con menor demanda en aspirantes y nuevo ingreso por contingencia sanitaria, con un reingreso mayor, mostrando una matrícula total menor a la que se compara.
		Otoño 2019	14	33	47	14	33	47	19	66	85	33	99	132	
		Diferencia	-8	-23	-31	-13	-33	-46	9	13	22	-4	-20	-24	
Trabajo Social	Campus	Otoño 2020	0	6	6	1	1	2	1	11	12	2	12	14	Licenciatura con disminución en aspirantes y nuevo ingreso por contingencia sanitaria, con deserción en reingreso, mostrando una matrícula total menor.
		Otoño 2019	3	7	10	3	7	10	1	13	14	4	20	24	
		Diferencia	-3	-1	-4	-2	-6	-8	0	-2	-2	-2	-8	-10	

NOMBRE DEL CAMPUS: Teacalco						MATRÍCULA										CAUSA DE LA VARIACIÓN
NIVEL	ESCUELA / FACULTAD / CENTRO / DES.	PERIODO	ASPIRANTES			NUEVO INGRESO			REINGRESO			MATRÍCULA TOTAL			% DE VARIACIÓN ÚNICAMENTE	
LICENCIATURA			H	M	Total	H	M	Total	H	M	Total	H	M	Total		
Derecho	Campus	Otoño 2020	22	33	55	22	31	53	121	140	261	143	171	314	Licenciatura con menor demanda en aspirantes y nuevo ingreso por contingencia sanitaria, con retención en reingreso, mostrando una matrícula total en decremento.	
		Otoño 2019	24	43	67	24	43	67	129	122	251	153	165	318		
		Diferencia	-2	-10	-12	-2	-12	-14	-8	18	10	-10	6	-4		-1.26
Psicología	Campus	Otoño 2020	5	15	20	3	9	12	47	135	182	50	144	194	Licenciatura con oferta educativa en aspirantes, y disminución en nuevo ingreso por contingencia sanitaria, con deserción en reingreso, mostrando matrícula total en decremento.	
		Otoño 2019	13	20	33	13	20	33	51	139	190	64	159	223		
		Diferencia	-8	-5	-13	-10	-11	-21	-4	-4	-8	-14	-15	-29		-13.00
Trabajo Social	Campus	Otoño 2020	1	5	6	1	5	6	6	62	68	7	67	74	Licenciatura con disminución en aspirantes y nuevo ingreso por contingencia sanitaria, con retención en reingreso, mostrando una disminución en matrícula total.	
		Otoño 2019	2	12	14	2	12	14	6	58	64	8	70	78		
		Diferencia	-1	-7	-8	-1	-7	-8	0	4	4	-1	-3	-4		-5.13

NOMBRE DEL CAMPUS: Tlaxcala						MATRÍCULA										CAUSA DE LA VARIACIÓN
NIVEL	ESCUELA / FACULTAD / CENTRO / DES.	PERIODO	ASPIRANTES			NUEVO INGRESO			REINGRESO			MATRÍCULA TOTAL			% DE VARIACIÓN ÚNICAMENTE	
LICENCIATURA			H	M	Total	H	M	Total	H	M	Total	H	M	Total		
Ciencias de la Educación	Ciencias de la Educación	Otoño 2020	51	155	206	51	155	206	190	391	581	241	546	787	Licenciatura con incremento en aspirantes y nuevo ingreso, con egresados en reingreso, y matrícula total mayor a la que se compara.	
		Otoño 2019	57	137	194	57	137	194	144	299	443	201	436	637		
		Diferencia	-6	18	12	-6	18	12	46	92	138	40	110	150		23.55
Comunicación e Innovación Educativa	Ciencias de la Educación	Otoño 2020	17	17	34	17	15	32	45	49	94	62	64	126	Licenciatura con disminución en aspirantes y nuevo ingreso por contingencia sanitaria, mostrando homogeneidad en reingreso, y una matrícula total menor a la que se compara.	
		Otoño 2019	17	26	43	17	26	43	49	46	95	66	72	138		
		Diferencia	0	-9	-9	0	-11	-11	-4	3	-1	-4	-8	-12		-8.70
Administración	Ciencias Económico Administrativas	Otoño 2020	76	109	185	35	63	98	146	197	343	181	260	441	Licenciatura con disminución en aspirantes y nuevo ingreso por contingencia sanitaria, con egresados en este periodo, mostrando matrícula total en decremento.	
		Otoño 2019	91	108	199	52	63	115	142	228	370	194	291	485		
		Diferencia	-15	1	-14	-17	0	-17	4	-31	-27	-13	-31	-44		-9.07
Contaduría Pública	Ciencias Económico Administrativas	Otoño 2020	110	175	285	76	114	190	198	310	508	274	424	698	Licenciatura sin aumento en aspirantes y disminución en nuevo ingreso, con retención en reingreso, y matrícula total menor en decremento.	
		Otoño 2019	139	179	318	95	115	210	181	314	495	276	429	705		
		Diferencia	-29	-4	-33	-19	-1	-20	17	-4	13	-2	-5	-7		-0.99
Negocios Internacionales	Ciencias Económico Administrativas	Otoño 2020			0			0			0	0	0	0	Licenciatura sin nueva oferta educativa en este campus, con egresados en reingreso, y una matrícula total en decremento.	
		Otoño 2019			0			0	26	70	96	26	70	96		
		Diferencia	0	0	0	0	0	0	-26	-70	-96	-26	-70	-96		-100.00

Atención Integral al Adulto Mayor	Ciencias para el Desarrollo Humano	Otoño 2020			0			0	1	9	10	1	9	10	Licenciatura en liquidación, mostrando matrícula total en decremento.
		Otoño 2019			0			0	4	17	21	4	17	21	
		Diferencia	0	0	0	0	0	0	-3	-8	-11	-3	-8	-11	
Pedagogía Gerontológica	Ciencias para el Desarrollo Humano	Otoño 2020	0	11	11	0	10	10	0	16	16	0	26	26	Licenciatura con aspirantes y nuevo ingreso, solo atiende al reingreso en sus grados de avance, con matrícula total mayor a la que se compara.
		Otoño 2019	2	8	10	1	8	9	0	10	10	1	18	19	
		Diferencia	-2	3	1	-1	2	1	0	6	6	-1	8	7	
Ciencias de la Familia	Ciencias para el Desarrollo Humano	Otoño 2020	2	5	7	2	4	6	6	29	35	8	33	41	Licenciatura con menor demanda en aspirantes y nuevo ingreso por contingencia sanitaria, con deserción en reingreso, mostrando matrícula total en decremento.
		Otoño 2019	8	9	17	3	9	12	4	33	37	7	42	49	
		Diferencia	-6	-4	-10	-1	-5	-6	2	-4	-2	1	-9	-8	
Educación Especial	Ciencias para el Desarrollo Humano	Otoño 2020	7	39	46	6	34	40	11	112	123	17	146	163	Licenciatura con aspirantes y nuevo ingreso en disminución por contingencia sanitaria, con deserción en reingreso, y matrícula total menor a la que se compara.
		Otoño 2019	9	62	71	4	42	46	13	116	129	17	158	175	
		Diferencia	-2	-23	-25	2	-8	-6	-2	-4	-6	0	-12	-12	
Ciencias Políticas y Administración Pública	Derecho, Ciencias Políticas y Criminología	Otoño 2020	28	30	58	27	27	54	141	164	305	168	191	359	Licenciatura con disminución en aspirantes y nuevo ingreso, homogéneo el reingreso, mostrando una matrícula total ascendente.
		Otoño 2019	31	33	64	26	30	56	152	153	305	178	183	361	
		Diferencia	-3	-3	-6	1	-3	-2	-11	11	0	-10	8	-2	
Criminología	Derecho, Ciencias Políticas y Criminología	Otoño 2020			0			0	67	81	148	67	81	148	Licenciatura en liquidación, con egresados en el periodo y matrícula total con decremento.
		Otoño 2019			0			0	146	169	315	146	169	315	
		Diferencia	0	0	0	0	0	0	-79	-88	-167	-79	-88	-167	
Derecho	Derecho, Ciencias Políticas y Criminología	Otoño 2020	127	231	358	127	231	358	539	754	1293	666	985	1651	Licenciatura con disminución en aspirantes y nuevo ingreso, con retención en reingreso, mostrando matrícula total con aumento.
		Otoño 2019	247	360	607	169	227	396	492	704	1196	661	931	1592	
		Diferencia	-120	-129	-249	-42	4	-38	47	50	97	5	54	59	
Antropología	Filosofía y Letras	Otoño 2020	5	10	15	4	7	11	11	19	30	15	26	41	Licenciatura con aspirantes homogéneos y un aumento en nuevo ingreso, con retención en reingreso, y la matrícula total mayor a la que se compara.
		Otoño 2019	9	6	15	4	5	9	8	21	29	12	26	38	
		Diferencia	-4	4	0	0	2	2	3	-2	1	3	0	3	
Enseñanza de Lenguas	Filosofía y Letras	Otoño 2020	55	115	170	50	85	135	123	211	334	173	296	469	Licenciatura con homogeneidad en aspirantes y nuevo ingreso, con deserción en reingreso, y una matrícula total menor a la que se compara.
		Otoño 2019	48	120	168	47	88	135	113	223	336	160	311	471	
		Diferencia	7	-5	2	3	-3	0	10	-12	-2	13	-15	-2	
Filosofía	Filosofía y Letras	Otoño 2020	8	6	14	7	5	12	17	7	24	24	12	36	Licenciatura con mayor aspirantes y nuevo ingreso, con deserción en reingreso, mostrando una matrícula total homogénea.
		Otoño 2019	5	7	12	4	6	10	18	7	25	22	13	35	
		Diferencia	3	-1	2	3	-1	2	-1	0	-1	2	-1	1	
Historia	Filosofía y Letras	Otoño 2020	15	7	22	12	4	16	17	14	31	29	18	47	Licenciatura con mayor aspirantes y nuevo ingreso, con retención en reingreso, y matrícula total en decremento.
		Otoño 2019	25	7	32	19	7	26	13	12	25	32	19	51	
		Diferencia	-10	0	-10	-7	-3	-10	4	2	6	-3	-1	-4	
Lengua y Literatura Hispanoamericana	Filosofía y Letras	Otoño 2020	6	14	20	5	13	18	11	49	60	16	62	78	Licenciatura con aumento en aspirantes y una disminución en nuevo ingreso, con retención en reingreso, mostrando una matrícula total homogénea.
		Otoño 2019	5	20	25	4	18	22	15	40	55	19	58	77	
		Diferencia	1	-6	-5	1	-5	-4	-4	9	5	-3	4	1	
Cirujano Dentista	Odontología	Otoño 2020	74	287	361	30	112	142	183	548	731	213	660	873	Licenciatura con menor demanda en aspirantes y nuevo ingreso, con retención en reingreso, y matrícula total en aumento.
		Otoño 2019	81	337	418	43	117	160	189	487	676	232	604	836	
		Diferencia	-7	-50	-57	-13	-5	-18	-6	61	55	-19	56	37	
Psicología	Trabajo Social, Sociología y Psicología	Otoño 2020	63	130	193	48	113	161	194	529	723	242	642	884	Licenciatura con menor demanda en aspirantes nuevo ingreso, con egresados en el periodo y matrícula total menor a la que se compara.
		Otoño 2019	76	205	281	56	127	183	211	577	788	267	704	971	
		Diferencia	-13	-75	-88	-8	-14	-22	-17	-48	-65	-25	-62	-87	



Psicoterapia	Trabajo Social, Sociología y Psicología	Otoño 2020	9	19	28	9	16	25	26	100	126	35	116	151	<i>Licenciatura con disminución en aspirantes y nuevo ingreso por contingencia sanitaria, con deserción en reingreso, y una disminución en matrícula total a la que se compara.</i>
		Otoño 2019	12	34	46	12	34	46	27	103	130	39	137	176	
		Diferencia	-3	-15	-18	-3	-18	-21	-1	-3	-4	-4	-21	-25	
Sociología	Trabajo Social, Sociología y Psicología	Otoño 2020	1	7	8	1	7	8	18	32	50	19	39	58	<i>Licenciatura con disminución en aspirantes y nuevo ingreso por contingencia sanitaria, mostrando homogeneidad en reingreso, y una matrícula total con decremento.</i>
		Otoño 2019	12	16	28	12	16	28	15	35	50	27	51	78	
		Diferencia	-11	-9	-20	-11	-9	-20	3	-3	0	-8	-12	-20	
Trabajo Social	Trabajo Social, Sociología y Psicología	Otoño 2020	21	44	65	16	32	48	75	275	350	91	307	398	<i>Licenciatura con disminución en aspirantes y nuevo ingreso por contingencia sanitaria, con deserción en reingreso, y una matrícula total menor a la que se compara.</i>
		Otoño 2019	24	77	101	24	72	96	77	292	369	101	364	465	
		Diferencia	-3	-33	-36	-8	-40	-48	-2	-17	-19	-10	-57	-67	
ESPECIALIDAD			H	M	Total	H	M	Total	H	M	Total	H	M	Total	
Endodoncia	Odontología	Otoño 2020			0			0	2	7	9	2	7	9	<i>Especialidad sin aspirantes y nuevo ingreso por ser de oferta bianual, solo atiende al reingreso, con homogeneidad en reingreso y en matrícula total.</i>
		Otoño 2019			0			0	3	6	9	3	6	9	
		Diferencia	0	0	0	0	0	0	-1	1	0	-1	1	0	
Estomatología Pediátrica	Odontología	Otoño 2020			0			0	2	6	8	2	6	8	<i>Especialidad sin aspirantes y nuevo ingreso, con retención en reingreso, mostrando homogeneidad en matrícula total.</i>
		Otoño 2019	2	6	8	2	6	8			0	2	6	8	
		Diferencia	-2	-6	-8	-2	-6	-8	2	6	8	0	0	0	
MAESTRÍA			H	M	Total	H	M	Total	H	M	Total	H	M	Total	
Administración	Ciencias Económico Administrativas	Otoño 2020			0			0	3	9	12	3	9	12	<i>Maestría sin aspirantes y nuevo ingreso, con deserción en reingreso, mostrando matrícula total en decremento.</i>
		Otoño 2019			0			0	12	19	31	12	19	31	
		Diferencia	0	0	0	0	0	0	-9	-10	-19	-9	-10	-19	
Administración Tributaria	Ciencias Económico Administrativas	Otoño 2020			0			0		0	0	0	0	0	<i>Maestría sin aspirantes y nuevo ingreso, solo atiende al reingreso, y se encuentra en procesos de liquidación.</i>
		Otoño 2019			0			0	0	1	1	0	1	1	
		Diferencia	0	0	0	0	0	0	0	-1	-1	0	-1	-1	
Análisis Regional	Centro de Investigaciones Interdisciplinarias Sobre Desarrollo Regional (CIISDER)	Otoño 2020	5	15	20	5	15	20	4	16	20	9	31	40	<i>Maestría con aspirantes y el nuevo ingreso en homogéneo, con retención en reingreso, mostrando una matrícula mayor a la que se compara.</i>
		Otoño 2019	4	16	20	4	16	20	8	9	17	12	25	37	
		Diferencia	1	-1	0	1	-1	0	-4	7	3	-3	6	3	
Derecho Constitucional y Procesal Constitucional	Centro de Investigaciones Jurídico Político (CIJUREP)	Otoño 2020	10	6	16	10	6	16	2	4	6	12	10	22	<i>Maestría con aumento en aspirantes y nuevo ingreso, con deserción en reingreso, y matrícula total en decremento.</i>
		Otoño 2019	3	4	7	3	4	7	11	8	19	14	12	26	
		Diferencia	7	2	9	7	2	9	-9	-4	-13	-2	-2	-4	
Gobierno y Buena Política	Centro de Investigaciones Jurídico Político (CIJUREP)	Otoño 2020	4	6	10	4	6	10	9	5	14	13	11	24	<i>Maestría con disminución en aspirantes y nuevo ingreso en este periodo, solo atiende al reingreso, mostrando una matrícula total mayor a la que se compara.</i>
		Otoño 2019	11	3	14	9	5	14			0	9	5	14	
		Diferencia	-7	3	-4	-5	1	-4	9	5	14	4	6	10	
Derechos Humanos y Procesos Electorales	Derecho, Ciencias Políticas y Criminología	Otoño 2020			0			0		0	0	0	0	0	<i>Maestría sin aspirantes y nuevo ingreso, solo atiende al reingreso, por ser de nueva creación.</i>
		Otoño 2019			0			0	19	13	32	19	13	32	
		Diferencia	0	0	0	0	0	0	-19	-13	-32	-19	-13	-32	
Derecho Fiscal	Centro de Investigaciones Jurídico Político (CIJUREP)	Otoño 2020	7	9	16	7	9	16	8	4	12	15	13	28	<i>Maestría con aspirantes y nuevo ingreso, que atiende solo al reingreso, mismo que se presenta como matrícula total mayor a la que se compara.</i>
		Otoño 2019	10	4	14	10	4	14			0	10	4	14	
		Diferencia	-3	5	2	-3	5	2	8	4	12	5	9	14	
Derecho Penal Contradictorio	Centro de Investigaciones Jurídico Político	Otoño 2020	14	5	19	14	5	19	3	7	10	17	12	29	<i>Maestría con aumento en aspirantes y nuevo ingreso, con deserción en reingreso, presentando matrícula total mayor a la que se</i>
		Otoño 2019	3	7	10	3	7	10	10	5	15	13	12	25	

Adversarial	(CIJUREP)	Diferencia	11	-2	9	11	-2	9	-7	2	-5	4	0	4	16.00	compara.
Ciencias Biológicas	Centro Tlaxcala de Biología de la Conducta (CTBC)	Otoño 2020	12	13	25	12	13	25	7	18	25	19	31	50		Maestría con disminución en aspirantes y nuevo ingreso, con deserción en reingreso, y presenta matrícula total menor a la que se compara.
		Otoño 2019	10	20	30	7	19	26	10	17	27	17	36	53		
		Diferencia	2	-7	-5	5	-6	-1	-3	1	-2	2	-5	-3		-5.66
Educación	Ciencias de la Educación	Otoño 2020	2	8	10	2	8	10	5	10	15	7	18	25		Maestría con aumento en aspirantes y nuevo ingreso, con deserción en reingreso, y matrícula total en decremento.
		Otoño 2019	1	7	8	1	7	8	8	11	19	9	18	27		
		Diferencia	1	1	2	1	1	2	-3	-1	-4	-2	0	-2		-7.41
Ciencias de la Salud Pública	Ciencias de la Salud	Otoño 2020			0			0	8	3	11	8	3	11		Maestría sin demanda en aspirantes y nuevo ingreso para este periodo, con retención en reingreso, mostrando una matrícula total menor a la que se compara.
		Otoño 2019	8	5	13	8	5	13	4	2	6	12	7	19		
		Diferencia	-8	-5	-13	-8	-5	-13	4	1	5	-4	-4	-8		-42.11
Educación Especial	Ciencias para el Desarrollo Humano	Otoño 2020			0			0		0	0	0	0	0		Maestría sin aspirantes y nuevo ingreso en este periodo, presentándose el programa educativo en liquidación.
		Otoño 2019			0			0	1	6	7	1	6	7		
		Diferencia	0	0	0	0	0	0	-1	-6	-7	-1	-6	-7		-100.00
Terapia Familiar	Ciencias para el Desarrollo Humano	Otoño 2020			0			0	2	4	6	2	4	6		Maestría sin aspirantes y nuevo ingreso, solo atiende al reingreso, con matrícula total mayor a la que se compara.
		Otoño 2019			0			0	1	1	2	1	1	2		
		Diferencia	0	0	0	0	0	0	1	3	4	1	3	4		200.00
Lenguas Modernas y Estudios del Discurso	Filosofía y Letras	Otoño 2020			0			0	0	1	1	0	1	1		Maestría sin aspirantes y nuevo ingreso, solo atiende al reingreso, y el programa educativo se encuentra en liquidación.
		Otoño 2019			0			0			0	0	0	0		
		Diferencia	0	0	0	0	0	0	0	1	1	0	1	1		0.00
Humanidades	Filosofía y Letras	Otoño 2020			0			0			0	0	0	0		Maestría sin demanda en aspirantes y nuevo ingreso en este periodo, sin reingreso, mostrando una matrícula total en decremento.
		Otoño 2019			0			0	3	1	4	3	1	4		
		Diferencia	0	0	0	0	0	0	-3	-1	-4	-3	-1	-4		-100.00
Estudios del Discurso y Literaridades Académicas	Filosofía y Letras	Otoño 2020			0			0	6	5	11	6	5	11		Maestría sin demanda en aspirantes y nuevo ingreso, con mayor retención en reingreso, y una matrícula total con homogeneidad.
		Otoño 2019	6	5	11	6	5	11	1	0	1	7	5	12		
		Diferencia	-6	-5	-11	-6	-5	-11	5	5	10	-1	0	-1		-8.33
Ciencias Sociales	Trabajo Social, Sociología y Psicología	Otoño 2020			0			0	7	5	12	7	5	12		Maestría sin demanda en aspirantes y nuevo ingreso, con deserción en reingreso, y mostrando una matrícula total menor a la que se compara.
		Otoño 2019			0			0	10	7	17	10	7	17		
		Diferencia	0	0	0	0	0	0	-3	-2	-5	-3	-2	-5		-29.41
Estudios de Genero	Trabajo Social, Sociología y Psicología	Otoño 2020			0			0	0	5	5	0	5	5		Maestría sin aspirantes y nuevo ingreso, con reingreso y matrícula total en homogeneidad.
		Otoño 2019			0			0	0	5	5	0	5	5		
		Diferencia	0	0	0	0	0	0	0	0	0	0	0	0		0.00
Psicología	Trabajo Social, Sociología y Psicología	Otoño 2020			0			0	1	4	5	1	4	5		Maestría sin demanda en aspirantes y nuevo ingreso, con deserción en reingreso, mostrando una matrícula total en decremento.
		Otoño 2019	2	9	11	2	9	11	4	2	6	6	11	17		
		Diferencia	-2	-9	-11	-2	-9	-11	-3	2	-1	-5	-7	-12		-70.59
Trabajo Social	Trabajo Social, Sociología y Psicología	Otoño 2020			0			0	6	0	6	6	0	6		Maestría sin oferta educativa en este periodo en aspirantes y nuevo ingreso, con reingreso y matrícula total homogéneos.
		Otoño 2019			0			0	2	4	6	2	4	6		
		Diferencia	0	0	0	0	0	0	4	-4	0	4	-4	0		0.00
<b>DOCTORADO</b>			H	M	Total	H	M	Total	H	M	Total	H	M	Total		
Ciencias Administrativas	Ciencias Económico Administrativas	Otoño 2020			0			0			0	0	0	0		Doctorado sin aspirantes y nuevo ingreso en este periodo, con deserción en reingreso, mostrando matrícula total menor a la que se compara.
		Otoño 2019	6	8	14	6	8	14			0	6	8	14		
		Diferencia	-6	-8	-14	-6	-8	-14	0	0	0	-6	-8	-14		-100.00
	Derechos, Ciencias	Otoño 2020			0			0	7	6	13	7	6	13		Doctorado sin aspirantes y nuevo ingreso, con

Derechos Humanos	Políticas y Criminología	Otoño 2019			0			0	7	8	15	7	8	15		deserción en reingreso, mostrando matrícula total en decremento.
		Diferencia	0	0	0	0	0	0	0	-2	-2	0	-2	-2	-13.33	
Derecho y Argumentación Jurídica	Centro de Investigaciones Jurídico Político (CIJUREP)	Otoño 2020	7	3	10	3	3	6	9	8	17	12	11	23		Doctorado con aumento en aspirantes, y el nuevo ingreso homogéneo, con retención en reingreso, y matrícula total mayor a la que se compara.
		Otoño 2019	4	2	6	4	2	6	9	5	14	13	7	20		
		Diferencia	3	1	4	-1	1	0	0	3	3	-1	4	3	15.00	
Ciencias Biológicas	Centro Tlaxcala de Biología de la Conducta (CTBC)	Otoño 2020	3	5	8	3	5	8	13	17	30	16	22	38		Doctorado con menor demanda aspirantes y nuevo ingreso, con homogeneidad en reingreso, mostrando matrícula total menor a la que se compara.
		Otoño 2019	9	7	16	6	6	12	12	17	29	18	23	41		
		Diferencia	-6	-2	-8	-3	-1	-4	1	0	1	-2	-1	-3	-7.32	
Educación	Ciencias de la Educación	Otoño 2020	3	8	11	3	8	11	9	18	27	12	26	38		Doctorado con aumento en aspirantes y nuevo ingreso, con deserción en reingreso, y matrícula total en decremento.
		Otoño 2019	1	7	8	1	7	8	14	22	36	15	29	44		
		Diferencia	2	1	3	2	1	3	-5	-4	-9	-3	-3	-6	-13.64	
Estudios territoriales	Centro de Investigaciones Interdisciplinarias Sobre Desarrollo Regional (CIISDER)	Otoño 2020			0			0	4	5	9	4	5	9		Doctorado sin aspirantes y nuevo ingreso, con retención en reingreso en este periodo, y matrícula total menor a la que se compara.
		Otoño 2019	2	5	7	2	4	6	2	2	4	4	6	10		
		Diferencia	-2	-5	-7	-2	-4	-6	2	3	5	0	-1	-1	-10.00	
Ciencias Sociales	Trabajo Social, Sociología y Psicología	Otoño 2020			0			0	4	5	9	4	5	9		Doctorado sin demanda en aspirantes y nuevo ingreso, con deserción en reingreso, y matrícula total menor a la que se compara.
		Otoño 2019	4	4	8	4	4	8	5	6	11	9	10	19		
		Diferencia	-4	-4	-8	-4	-4	-8	-1	-1	-2	-5	-5	-10	-52.63	

NOMBRE DEL CAMPUS: Tlaxco						MATRÍCULA									CAUSA DE LA VARIACIÓN	
NIVEL	ESCUELA / FACULTAD / CENTRO / DES.	PERIODO	ASPIRANTES			NUEVO INGRESO			REINGRESO			MATRÍCULA TOTAL				% DE VARIACIÓN ÚNICAMENTE
LICENCIATURA			H	M	Total	H	M	Total	H	M	Total	H	M	Total		
Ciencias Ambientales	Agrobiología	Otoño 2020	8	15	23	8	15	23	18	35	53	26	50	76		Licenciatura con demanda en aspirantes y nuevo ingreso, con el reingreso homogéneo, y una matrícula total mayor a la que se compara.
		Otoño 2019	4	16	20	4	16	20	24	29	53	28	45	73		
		Diferencia	4	-1	3	4	-1	3	-6	6	0	-2	5	3	4.11	

NOMBRE DEL CAMPUS: Huamantla / Xalpatlahuaya						MATRÍCULA									CAUSA DE LA VARIACIÓN	
NIVEL	ESCUELA / FACULTAD / CENTRO / DES.	PERIODO	ASPIRANTES			NUEVO INGRESO			REINGRESO			MATRÍCULA TOTAL				% DE VARIACIÓN ÚNICAMENTE
LICENCIATURA			H	M	Total	H	M	Total	H	M	Total	H	M	Total		
Medicina Veterinaria y Zootecnia	Agrobiología	Otoño 2020	74	93	167	40	31	71	138	125	263	178	156	334		Licenciatura con menor demanda en aspirantes y nuevo ingreso, con egresados en este periodo, y matrícula total menor a la que se compara.
		Otoño 2019	131	121	252	60	53	113	127	103	230	187	156	343		
		Diferencia	-57	-28	-85	-20	-22	-42	11	22	33	-9	0	-9	-2.62	
MAESTRÍA			H	M	Total	H	M	Total	H	M	Total	H	M	Total		
Etología Veterinaria	Agrobiología	Otoño 2020			0			0	2	2	4	2	2	4		Maestría sin aspirantes y nuevo ingreso, con retención en reingreso, y matrícula total menor a la que se compara.
		Otoño 2019	3	2	5	2	2	4	1	2	3	3	4	7		
		Diferencia	-3	-2	-5	-2	-2	-4	1	0	1	-1	-2	-3	-42.86	

NOMBRE DEL CAMPUS: Zacatelco						MATRÍCULA									CAUSA DE LA VARIACIÓN	
NIVEL	ESCUELA / FACULTAD / CENTRO / DES.	PERIODO	ASPIRANTES			NUEVO INGRESO			REINGRESO			MATRÍCULA TOTAL				% DE VARIACIÓN ÚNICAMENTE
LICENCIATURA			H	M	Total	H	M	Total	H	M	Total	H	M	Total		
Enfermería	Ciencias de la Salud	Otoño 2020			0			0	22	80	102	22	80	102		Licenciatura sin aspirantes y nuevo ingreso, con egresados en reingreso, mostrando
		Otoño 2019			0			0	70	225	295	70	225	295		

		<b>Diferencia</b>	<b>0</b>	<b>0</b>	<b>0</b>	<b>0</b>	<b>0</b>	<b>0</b>	<b>-48</b>	<b>-145</b>	<b>-193</b>	<b>-48</b>	<b>-145</b>	<b>-193</b>	<b>-65.42</b>	<i>matricula total en decremento.</i>
<b>Química Clínica</b>	<b>Ciencias de la Salud</b>	<b>Otoño 2020</b>	26	81	107	19	58	77	127	312	439	146	370	516		<i>Licenciatura con menor oferta educativa en aspirantes, y una disminución en nuevo ingreso, con retención en reingreso, mostrando matricula total mayor a la que se compara.</i>
		<b>Otoño 2019</b>	48	170	218	26	81	107	126	269	395	152	350	502		
		<b>Diferencia</b>	<b>-22</b>	<b>-89</b>	<b>-111</b>	<b>-7</b>	<b>-23</b>	<b>-30</b>	<b>1</b>	<b>43</b>	<b>44</b>	<b>-6</b>	<b>20</b>	<b>14</b>	<b>2.79</b>	
<b>Enfermería y Obstetricia</b>	<b>Ciencias de la Salud</b>	<b>Otoño 2020</b>	51	230	281	19	94	113	51	191	242	70	285	355		<i>Licenciatura con menor demanda en aspirantes y nuevo ingreso, con retención en reingreso, mostrando matricula total mayor a la que se compara.</i>
		<b>Otoño 2019</b>	84	345	429	38	135	173	25	103	128	63	238	301		
		<b>Diferencia</b>	<b>-33</b>	<b>-115</b>	<b>-148</b>	<b>-19</b>	<b>-41</b>	<b>-60</b>	<b>26</b>	<b>88</b>	<b>114</b>	<b>7</b>	<b>47</b>	<b>54</b>	<b>17.94</b>	
<b>Médico Cirujano</b>	<b>Ciencias de la Salud</b>	<b>Otoño 2020</b>	320	716	1036	45	111	156	258	429	687	303	540	843		<i>Licenciatura con aspirantes y nuevo ingreso en este periodo, con egresados, mostrando matricula total en decremento.</i>
		<b>Otoño 2019</b>			0			0	371	596	967	371	596	967		
		<b>Diferencia</b>	<b>320</b>	<b>716</b>	<b>1036</b>	<b>45</b>	<b>111</b>	<b>156</b>	<b>-113</b>	<b>-167</b>	<b>-280</b>	<b>-68</b>	<b>-56</b>	<b>-124</b>	<b>-12.82</b>	
<b>MAESTRÍA</b>			<b>H</b>	<b>M</b>	<b>Total</b>	<b>H</b>	<b>M</b>	<b>Total</b>	<b>H</b>	<b>M</b>	<b>Total</b>	<b>H</b>	<b>M</b>	<b>Total</b>		
<b>Enfermería</b>	<b>Ciencias de la Salud</b>	<b>Otoño 2020</b>			0			0			0	0	0	0		<i>Maestría sin aspirantes y nuevo ingreso en este periodo, con deserción en reingreso, mostrando matricula total en decremento.</i>
		<b>Otoño 2019</b>			0			0	0	8	8	0	8	8		
		<b>Diferencia</b>	<b>0</b>	<b>0</b>	<b>0</b>	<b>0</b>	<b>0</b>	<b>0</b>	<b>0</b>	<b>-8</b>	<b>-8</b>	<b>0</b>	<b>-8</b>	<b>-8</b>	<b>-100.00</b>	

**MODALIDAD: NO ESCOLARIZADA**

NOMBRE DEL CAMPUS: Tlaxcala			MATRÍCULA												CAUSA DE LA VARIACIÓN	
NIVEL	ESCUELA / FACULTAD / CENTRO / DES.	PERIODO	ASPIRANTES			NUEVO INGRESO			REINGRESO			MATRÍCULA TOTAL				% DE VARIACIÓN ÚNICAMENTE
MAESTRIA			H	M	Total	H	M	Total	H	M	Total	H	M	Total		
<b>Derechos Humanos</b>	<b>Derecho, Ciencias Políticas y Criminología</b>	<b>Otoño 2020</b>			0			0	32	49	81	32	49	81		<i>Maestría sin aspirantes y nuevo ingreso, con homogeneidad en el reingreso y matricula total.</i>
		<b>Otoño 2019</b>			0			0	32	49	81	32	49	81		
		<b>Diferencia</b>	<b>0</b>	<b>0</b>	<b>0</b>	<b>0</b>	<b>0</b>	<b>0</b>	<b>0</b>	<b>0</b>	<b>0</b>	<b>0</b>	<b>0</b>	<b>0</b>	<b>0.00</b>	

NOMBRE DEL CAMPUS: Zacatelco			MATRÍCULA												CAUSA DE LA VARIACIÓN	
NIVEL	ESCUELA / FACULTAD / CENTRO / DES.	PERIODO	ASPIRANTES			NUEVO INGRESO			REINGRESO			MATRÍCULA TOTAL				% DE VARIACIÓN ÚNICAMENTE
LICENCIATURA			H	M	Total	H	M	Total	H	M	Total	H	M	Total		
<b>Enfermería y Obstetricia SUA/Lic.</b>	<b>Ciencias de la Salud</b>	<b>Otoño 2020</b>			0			0			0	0	0	0		<i>Licenciatura sin aspirantes y nuevo ingreso, con deserción en reingreso, mostrando una matricula total en decremento.</i>
		<b>Otoño 2019</b>	14	67	81	14	67	81			0	14	67	81		
		<b>Diferencia</b>	<b>-14</b>	<b>-67</b>	<b>-81</b>	<b>-14</b>	<b>-67</b>	<b>-81</b>	<b>0</b>	<b>0</b>	<b>0</b>	<b>-14</b>	<b>-67</b>	<b>-81</b>	<b>-100.00</b>	
<b>TOTAL MATRÍCULA INICIO OTOÑO 2020</b>			<b>1877</b>	<b>3476</b>	<b>5353</b>	<b>1289</b>	<b>2151</b>	<b>3440</b>	<b>4491</b>	<b>7790</b>	<b>12281</b>	<b>5780</b>	<b>9941</b>	<b>15721</b>		
<b>TOTAL MATRÍCULA INICIO OTOÑO 2019</b>			<b>2022</b>	<b>3654</b>	<b>5676</b>	<b>1542</b>	<b>2541</b>	<b>4083</b>	<b>4617</b>	<b>7815</b>	<b>12432</b>	<b>6159</b>	<b>10356</b>	<b>16515</b>		
<b>DIFERENCIA Y VARIACIÓN</b>			<b>-145</b>	<b>-178</b>	<b>-323</b>	<b>-253</b>	<b>-390</b>	<b>-643</b>	<b>-126</b>	<b>-25</b>	<b>-151</b>	<b>-379</b>	<b>-415</b>	<b>-794</b>	<b>-4.81</b>	

FUENTE: SIIA-ST CORTE AL 30 DE SEPTIEMBRE 2020



DEPARTAMENTO DE DISEÑO  
MC. ~~BLANCA LETICIA DÁVILA~~ GUTIÉRREZ  
JEFA DEL DEPARTAMENTO DE DISEÑO Y ANÁLISIS ESTADÍSTICO

**NOMBRE DE LA INSTITUCIÓN: UNIVERSIDAD AUTÓNOMA DE TLAXCALA**

**INFORME DE MATRÍCULA: INICIO DE PERIODO AGOSTO-DICIEMBRE OTOÑO 2020 Y 2019  
(Comparativo por Programa Educativo)**

**MODALIDAD: ESCOLARIZADA**

<b>NOMBRE DEL CAMPUS: Amaxac de Guerrero</b>						<b>CAUSA DE LA VARIACIÓN</b>
<b>NIVEL</b>	<b>ESCUELA / FACULTAD / CENTRO / DES</b>	<b>MATRÍCULA OTOÑO 2020</b>	<b>MATRÍCULA OTOÑO 2019</b>	<b>VARIACIÓN</b>	<b>% DE VARIACIÓN</b>	
<b>LICENCIATURA</b>						
<b>Negocios Internacionales</b>	<b>Ciencias Económico Administrativas</b>	467	361	106	29.36	<i>Licenciatura con mayor demanda en aspirantes, decremento en nuevo ingreso, con retención en reingreso, mostrando matrícula total mayor a la que se compara.</i>
<b>Turismo Internacional</b>	<b>Ciencias Económico Administrativas</b>	204	161	43	26.71	<i>Licenciatura con menor demanda en aspirantes y nuevo ingreso, con retención en reingreso, mostrando matrícula total mayor a la que se compara.</i>

<b>NOMBRE DEL CAMPUS: Apizaco</b>						<b>CAUSA DE LA VARIACIÓN</b>
<b>NIVEL</b>	<b>ESCUELA / FACULTAD / CENTRO / DES</b>	<b>MATRÍCULA OTOÑO 2020</b>	<b>MATRÍCULA OTOÑO 2019</b>	<b>VARIACIÓN</b>	<b>% DE VARIACIÓN</b>	
<b>LICENCIATURA</b>						
<b>Ingeniería en Computación</b>	<b>Ciencias Básicas Ingeniería y Tecnología</b>	231	222	9	4.05	<i>Licenciatura con menor demanda en aspirantes, con aumento en nuevo ingreso, con retención en reingreso, mostrando matrícula total mayor a la que se compara.</i>
<b>Ingeniería en Sistemas Electrónicos</b>	<b>Ciencias Básicas Ingeniería y Tecnología</b>	53	57	-4	-7.02	<i>Licenciatura con menor demanda en aspirantes y nuevo ingreso, con deserción en reingreso, mostrando matrícula total menor.</i>
<b>Ingeniería Mecánica</b>	<b>Ciencias Básicas Ingeniería y Tecnología</b>	72	81	-9	-11.11	<i>Licenciatura con menor demanda en aspirantes y nuevo ingreso, con deserción en reingreso, mostrando matrícula total menor.</i>
<b>Ingeniería Química</b>	<b>Ciencias Básicas Ingeniería y Tecnología</b>	193	178	15	8.43	<i>Licenciatura con aumento en aspirantes y nuevo ingreso, con retención en reingreso, mostrando incremento en matrícula total mayor a la que se compara.</i>
<b>DEPARTAMENTO DE DISEÑO Y ANÁLISIS ESTADÍSTICO</b> <b>Matemáticas Aplicadas</b>	<b>Ciencias Básicas, Ingeniería y Tecnología</b>	98	101	-3	-2.97	<i>Licenciatura con decremento en aspirantes y nuevo ingreso, mostrando retención en reingreso y un ligero decremento en matrícula total.</i>
<b>Química Industrial</b>	<b>Ciencias Básicas, Ingeniería y Tecnología</b>	89	93	-4	-4.30	<i>Licenciatura con aumento en aspirantes y nuevo ingreso, con deserción en reingreso, mostrando decremento en matrícula total</i>
<b>MAESTRÍA</b>						

Ciencias de la Calidad	Ciencias Básicas, Ingeniería y Tecnología	35	36	-1	-2.78	Maestría con aumento en aspirantes y nuevo ingreso homogéneos, con deserción en reingreso y matrícula total homogénea.
Ciencias en Ingeniería Química	Ciencias Básicas, Ingeniería y Tecnología	2	2	0	0.00	Maestría con aspirantes y nuevo ingreso homogéneos, con deserción en reingreso, mostrando matrícula total en homogeneidad.
Ingeniería del Software	Ciencias Básicas, Ingeniería y Tecnología	0	2	-2	-100.00	Maestría sin aspirantes y nuevo ingreso, con deserción en reingreso, mostrando matrícula total en decremento.
Uso y Gestión de Tecnologías de la Información	Ciencias Básicas, Ingeniería y Tecnología	7	17	-10	-58.82	Maestría sin demanda en aspirantes y nuevo ingreso, con deserción en reingreso, mostrando matrícula total menor a la que se compara.
Ciencias en Sistemas computacionales y Electrónicos	Ciencias Básicas, Ingeniería y Tecnología	1	0	1	0.00	Programa Educativo sin oferta para este periodo en aspirantes y nuevo ingreso, solo atiende al reingreso, con matrícula total.
Matemáticas	Ciencias Básicas, Ingeniería y Tecnología	7	11	-4	-36.36	Maestría sin aspirantes y nuevo ingreso, con retención en reingreso, mostrando matrícula total menor a la que se compara.
<b>DOCTORADO</b>						
Ciencias en Ingeniería Química	Ciencias Básicas, Ingeniería y Tecnología	2	1	1	100.00	Doctorado sin aspirantes y nuevo ingreso, mostrando homogeneidad en reingreso y matrícula total.
Ciencias en Sistemas Computacionales y Electrónicos	Ciencias Básicas, Ingeniería y Tecnología	10	13	-3	-23.08	Doctorado sin demanda en aspirantes y nuevo ingreso, con retención en reingreso, mostrando matrícula total menor a la que se compara.

NOMBRE DE LA UNIDAD: <b>Calpulalpan</b>						CAUSA DE LA VARIACIÓN
NIVEL	ESCUELA / FACULTAD / CENTRO / DES	MATRÍCULA OTOÑO 2020	MATRÍCULA OTOÑO 2019	VARIACIÓN	% DE VARIACIÓN	
<b>LICENCIATURA</b>						
Administración	Unidad Académica Multidisciplinaria	109	114	-5	-4.39	Licenciatura con menor demanda en aspirantes y nuevo ingreso, con retención en reingreso, mostrando matrícula total con decremento.
Turismo Internacional	Unidad Académica Multidisciplinaria	118	78	40	51.28	Licenciatura con menor demanda en aspirantes y nuevo ingreso, atiende sus grados de avance en este periodo en reingreso, mostrando matrícula total con incremento.
Ciencias de la Educación	Unidad Académica Multidisciplinaria	218	241	-23	-9.54	Licenciatura con aumento en aspirantes y disminución en nuevo ingreso, con homogeneidad en reingreso, mostrando matrícula total con decremento.
Ciencias Políticas y Administración Pública	Unidad Académica Multidisciplinaria	66	76	-10	-13.16	Licenciatura con incremento en aspirantes y homogeneidad en nuevo ingreso, deserción en reingreso y matrícula total menor a la que se compara.
DEPARTAMENTO DE DISEÑO Y ANÁLISIS ESTADÍSTICO Contaduría Pública	Unidad Académica Multidisciplinaria	104	104	0	0.00	Licenciatura sin demanda en aspirantes y nuevo ingreso, retención en reingreso y matrícula total homogénea.
Criminología	Unidad Académica Multidisciplinaria	50	138	-88	-63.77	Licenciatura sin oferta en aspirantes y nuevo ingreso, que atiende solo al reingreso, con egresados en el periodo y matrícula total con decremento.
Derecho	Unidad Académica Multidisciplinaria	355	382	-27	-7.07	Licenciatura sin incremento en aspirantes y homogeneidad en nuevo ingreso, con homogeneidad en reingreso, mostrando matrícula total en decremento

Enseñanza de Lenguas	Unidad Académica Multidisciplinaria	117	99	18	18.18	Licenciatura con aumento en aspirantes y nuevo ingreso, con retención en reingreso, mostrando matrícula total mayor a la que se compara.
Ingeniería en Computación	Unidad Académica Multidisciplinaria	74	72	2	2.78	Licenciatura con menor demanda en aspirantes y nuevo ingreso, retención en reingreso y matrícula total homogénea.
Psicología	Unidad Académica Multidisciplinaria	177	192	-15	-7.81	Licenciatura con menor demanda en aspirantes y nuevo ingreso, retención en reingreso, y matrícula total menor a la que se compara.
Nutrición	Unidad Académica Multidisciplinaria	154	167	-13	-7.78	Licenciatura con menor demanda aspirantes y nuevo ingreso, mostrando aumento en reingreso, y matrícula total menor a la que se compara.
<b>MAESTRÍA</b>						
Educación	Unidad Académica Multidisciplinaria	44	25	19	76.00	Maestría con mayor demanda en aspirantes y nuevo ingreso, con retención en reingreso, y matrícula total superior a la que se compara.
Derecho Penal Contradictorio Adversarial	Unidad Académica Multidisciplinaria	14	15	-1	-6.67	Maestría sin oferta en aspirantes y nuevo ingreso, solo atiende al reingreso, con matrícula total homogénea.

NOMBRE DEL CAMPUS: <i>Contla de Juan Cuamatzi</i>						CAUSA DE LA VARIACIÓN
NIVEL	ESCUELA / FACULTAD / CENTRO / DES	MATRÍCULA OTOÑO 2020	MATRÍCULA OTOÑO 2019	VARIACIÓN	% DE VARIACIÓN	
<b>LICENCIATURA</b>						
Arquitectura	Diseño Arte y Arquitectura	626	563	63	11.19	Licenciatura con aumento en aspirantes y nuevo ingreso, con retención en reingreso, y una matrícula total ascendente.
Artes Visuales	Diseño Arte y Arquitectura	147	131	16	12.21	Licenciatura con disminución en aspirantes, y aumento en nuevo ingreso, el reingreso se mantiene con retención, mostrando matrícula total mayor a la que se compara.
Diseño Automotriz	Diseño Arte y Arquitectura	58	66	-8	-12.12	Licenciatura con disminución en aspirantes y nuevo ingreso, mostrando deserción en reingreso y una disminución en matrícula total.
Diseño Textil	Diseño Arte y Arquitectura	124	129	-5	-3.88	Licenciatura con menor demanda en aspirantes y nuevo ingreso, con retención en reingreso, y matrícula total menor a la que se compara.
<b>MAESTRÍA</b>						
Gestión de Obras Públicas Municipales	Diseño Arte y Arquitectura	0	2	-2	-100.00	Maestría sin oferta educativa en este periodo, sin aspirantes y nuevo ingreso, con deserción en reingreso y matrícula total menor.
Diseño del Espacio Interior	Diseño Arte y Arquitectura	17	14	3	21.43	Maestría sin oferta educativa en este periodo, sin aspirantes y nuevo ingreso, con retención en reingreso y matrícula total mayor a la que se compara.

NOMBRE DEL CAMPUS: <i>Ixtacuixtla</i>						CAUSA DE LA VARIACIÓN
NIVEL	ESCUELA / FACULTAD / CENTRO / DES	MATRÍCULA OTOÑO 2020	MATRÍCULA OTOÑO 2019	VARIACIÓN	% DE VARIACIÓN	
<b>LICENCIATURA</b>						
Biología	Agrobiología	143	119	24	20.17	Licenciatura con aumento en aspirantes y nuevo ingreso, con retención en reingreso, mostrando matrícula total mayor a la que se compara.

Naturopatía	Agrobiología	112	109	3	2.75	Licenciatura con disminución en aspirantes y nuevo ingreso, con retención en reingreso, mostrando matrícula total mayor a la que se compara.
<b>MAESTRÍA</b>						
Ciencias en Sistemas del Ambiente	Centro de Investigaciones en Genética y Ambiente (Cigya)	15	17	-2	-11.76	Maestría con menor demanda en aspirantes y nuevo ingreso, homogeneidad en reingreso, mostrando matrícula total menor a la que se compara.
Biotecnología y Manejo de Recursos Naturales	Centro de Investigaciones en Ciencias Biológicas (Cicb)	9	6	3	50.00	Maestría con aspirantes y nuevo ingreso, con retención en reingreso, con aumento en matrícula total.
<b>DOCTORADO</b>						
Ciencias Ambientales	Centro de Investigaciones en Genética y Ambiente (Cigya)	1	2	-1	-50.00	Doctorado sin aspirantes y nuevo ingreso, con deserción en reingreso, mostrando matrícula total homogénea.

NOMBRE DEL CAMPUS: <b>San Pablo del Monte</b>						CAUSA DE LA VARIACIÓN
NIVEL	ESCUELA / FACULTAD / CENTRO / DES	MATRÍCULA OTOÑO 2020	MATRÍCULA OTOÑO 2019	VARIACIÓN	% DE VARIACIÓN	
<b>LICENCIATURA</b>						
Administración	Ciencias Económico Administrativas	126	168	-42	-25.00	Licenciatura sin demanda en aspirantes y nuevo ingreso, con retención en reingreso, y matrícula total en disminución.
Criminología	Derecho, Ciencias Políticas y Criminología	16	45	-29	-64.44	Licenciatura sin aspirantes y nuevo ingreso, con deserción en reingreso, mostrando matrícula total con decremento.
Nutrición	Ciencias de la Salud	322	352	-30	-8.52	Licenciatura con mayor demanda en aspirantes, con aumento en nuevo ingreso, con deserción en reingreso, mostrando una matrícula total en disminución.
Psicología	Trabajo social Sociología y Psicología	108	132	-24	-18.18	Licenciatura con menor demanda en aspirantes y nuevo ingreso, con un reingreso mayor, mostrando una matrícula total menor a la que se compara.
Trabajo Social	Trabajo social Sociología y Psicología	14	24	-10	-41.67	Licenciatura con disminución en aspirantes y nuevo ingreso, con deserción en reingreso, mostrando una matrícula total menor.

NOMBRE DEL CAMPUS: <b>Teacalco</b>						CAUSA DE LA VARIACIÓN
NIVEL	ESCUELA / FACULTAD / CENTRO / DES	MATRÍCULA OTOÑO 2020	MATRÍCULA OTOÑO 2019	VARIACIÓN	% DE VARIACIÓN	
<b>LICENCIATURA</b>						
Derecho	Unidad Académica Multidisciplinaria	314	318	-4	-1.26	Licenciatura con menor demanda en aspirantes y nuevo ingreso, con retención en reingreso, mostrando una matrícula total en decremento.
Psicología	Unidad Académica Multidisciplinaria	194	223	-29	-13.00	Licenciatura con oferta educativa en aspirantes, y disminución en nuevo ingreso, con deserción en reingreso, mostrando matrícula total en decremento.
Trabajo Social	Unidad Académica Multidisciplinaria	74	78	-4	-5.13	Licenciatura con disminución en aspirantes y nuevo ingreso, con retención en reingreso, mostrando una disminución en matrícula total.

NOMBRE DEL CAMPUS: <b>Tlaxcala</b>						CAUSA DE LA VARIACIÓN
------------------------------------	--	--	--	--	--	-----------------------



NIVEL	ESCUELA / FACULTAD / CENTRO / DES	MATRÍCULA OTOÑO 2020	MATRÍCULA OTOÑO 2019	VARIACIÓN	% DE VARIACIÓN	CAUSA DE LA VARIACIÓN
<b>LICENCIATURA</b>						
<b>Ciencias de la Educación</b>	<b>Ciencias de la Educación</b>	787	637	150	23.55	<i>Licenciatura con incremento en aspirantes y nuevo ingreso, con egresados en reingreso, y matrícula total mayor a la que se compara.</i>
<b>Comunicación e Innovación Educativa</b>	<b>Ciencias de la Educación</b>	126	138	-12	-8.70	<i>Licenciatura con disminución en aspirantes y nuevo ingreso, mostrando homogeneidad en reingreso, y una matrícula total menor a la que se compara.</i>
<b>Administración</b>	<b>Ciencias Económico Administrativas</b>	441	485	-44	-9.07	<i>Licenciatura con disminución en aspirantes y nuevo ingreso, con egresados en este periodo, mostrando matrícula total en decremento.</i>
<b>Contaduría Publica</b>	<b>Ciencias Económico Administrativas</b>	698	705	-7	-0.99	<i>Licenciatura con aumento en aspirantes y disminución en nuevo ingreso, con retención en reingreso, y matrícula total menor en decremento.</i>
<b>Negocios Internacionales</b>	<b>Ciencias Económico Administrativas</b>	0	96	-96	-100.00	<i>Licenciatura sin nueva oferta educativa en este campus, con egresados en reingreso, y una matrícula total en decremento.</i>
<b>Atención Integral al Adulto Mayor</b>	<b>Ciencias para el Desarrollo Humano</b>	10	21	-11	-52.38	<i>Licenciatura sin oferta educativa en aspirantes y nuevo ingreso, con deserción en reingreso, mostrando matrícula total en decremento.</i>
<b>Pedagogía Gerontológica</b>	<b>Ciencias para el Desarrollo Humano</b>	26	19	7	36.84	<i>Licenciatura con aspirantes y nuevo ingreso, solo atiende al reingreso en sus grados de avance, con matrícula total mayor a la que se compara.</i>
<b>Ciencias de la Familia</b>	<b>Ciencias para el Desarrollo Humano</b>	41	49	-8	-16.33	<i>Licenciatura con menor demanda en aspirantes y nuevo ingreso, con deserción en reingreso, mostrando matrícula total en decremento.</i>
<b>Educación Especial</b>	<b>Ciencias para el Desarrollo Humano</b>	163	175	-12	-6.86	<i>Licenciatura con aspirantes y nuevo ingreso en disminución, con deserción en reingreso, y matrícula total menor a la que se compara .</i>
<b>Ciencias Políticas y Administración Pública</b>	<b>Derecho, Ciencias Políticas y Criminología</b>	359	361	-2	-0.55	<i>Licenciatura con disminución en aspirantes y nuevo ingreso, homogéneo el reingreso, mostrando una matrícula total ascendente.</i>
<b>Criminología</b>	<b>Derecho, Ciencias Políticas y Criminología</b>	148	315	-167	-53.02	<i>Licenciatura sin aspirantes y nuevo ingreso, con egresados en el periodo y matrícula total con decremento.</i>
<b>Derecho</b>	<b>Derecho, Ciencias Políticas y Criminología</b>	1651	1592	59	3.71	<i>Licenciatura con disminución en aspirantes y nuevo ingreso, con retención en reingreso, mostrando matrícula total con aumento.</i>
<b>Antropología</b>	<b>Filosofía y Letras</b>	41	38	3	7.89	<i>Licenciatura con aspirantes homogéneos y un aumento en nuevo ingreso, con retención en reingreso, y la matrícula total mayor a la que se compara.</i>
<b>Enseñanza de Lenguas</b>	<b>Filosofía y Letras</b>	469	471	-2	-0.42	<i>Licenciatura con homogeneidad en aspirantes y nuevo ingreso, con deserción en reingreso, y una matrícula total menor a la que se compara.</i>
<b>Filosofía</b>	<b>Filosofía y Letras</b>	36	35	1	2.86	<i>Licenciatura con mayor aspirantes y nuevo ingreso, con deserción en reingreso, mostrando una matrícula total homogénea.</i>
<b>Historia</b>	<b>Filosofía y Letras</b>	47	51	-4	-7.84	<i>Licenciatura con mayor aspirantes y nuevo ingreso, con retención en reingreso, y matrícula total en decremento.</i>

Lengua y Literatura Hispanoamericana	Filosofía y Letras	78	77	1	1.30	Licenciatura con aumento en aspirantes y una disminución en nuevo ingreso, con retención en reingreso, mostrando una matrícula total homogénea.
Cirujano Dentista	Odontología	873	836	37	4.43	Licenciatura con menor demanda en aspirantes y nuevo ingreso, con retención en reingreso, y matrícula total en aumento.
Psicología	Trabajo Social, Sociología y Psicología	884	971	-87	-8.96	Licenciatura con menor demanda en aspirantes nuevo ingreso, con egresados en el periodo y matrícula total menor a la que se compara..
Psicoterapia	Trabajo Social, Sociología y Psicología	151	176	-25	-14.20	Licenciatura con disminución en aspirantes y nuevo ingreso, con deserción en reingreso, y una disminución en matrícula total a la que se compara.
Sociología	Trabajo Social, Sociología y Psicología	58	78	-20	-25.64	Licenciatura con disminución en aspirantes y nuevo ingreso, mostrando homogeneidad en reingreso, y una matrícula total con decremento.
Trabajo Social	Trabajo Social, Sociología y Psicología	398	465	-67	-14.41	Licenciatura con disminución en aspirantes y nuevo ingreso, con deserción en reingreso, y una matrícula total menor a la que se compara.
<b>ESPECIALIDAD</b>						
Endodoncia	Odontología	9	9	0	0.00	Especialidad sin aspirantes y nuevo ingreso por ser de oferta bianual, solo atiende al reingreso, con homogeneidad en reingreso y en matrícula total.
Estomatología Pediátrica	Odontología	8	8	0	0.00	Especialidad sin aspirantes y nuevo ingreso, con retención en reingreso, mostrando homogeneidad en matrícula total.
<b>MAESTRÍA</b>						
Administración	Ciencias Económico Administrativas	12	31	-19	-61.29	Maestría sin aspirantes y nuevo ingreso, con deserción en reingreso, mostrando matrícula total en decremento.
Administración Tributaria	Ciencias Económico Administrativas	0	1	-1	-100.00	Maestría sin aspirantes y nuevo ingreso, solo atiende al reingreso, y se encuentra en procesos de liquidación.
Análisis Regional	Centro de Investigaciones Multidisciplinarias Sobre Desarrollo Regional (Ciisder)	40	37	3	8.11	Maestría con aspirantes y el nuevo ingreso en homogéneo, con retención en reingreso, mostrando una matrícula mayor a la que se compara.
Derecho Constitucional y Procesal Constitucional	Centro de Investigaciones Jurídico Políticas	22	26	-4	-15.38	Maestría con aumento en aspirantes y nuevo ingreso, con deserción en reingreso, y matrícula total en decremento.
Derechos Políticos y Procesos Electorales	Derecho, Ciencias Políticas y Criminología	0	32	-32	-100.00	Maestría sin aspirantes y nuevo ingreso, solo atiende al reingreso, por ser de nueva creación.
Derecho Fiscal	Centro de Investigaciones Jurídico Políticas	28	14	14	100.00	Maestría con aspirantes y nuevo ingreso, que atiende solo al reingreso, mismo que se presenta como matrícula total mayor a la que se compara.
Gobierno y Buena Política	Centro de Investigaciones Jurídico Políticas	24	14	10	71.43	Maestría con disminución en aspirantes y nuevo ingreso en este periodo, solo atiende al reingreso, mostrando una matrícula total mayor a la que se compara.
Derecho Penal Contradictorio Adversarial	Centro de Investigaciones Jurídico Políticas	29	25	4	16.00	Maestría con aumento en aspirantes y nuevo ingreso, con deserción en reingreso, presentando matrícula total mayor a la que se compara.
Ciencias Biológicas	Centro Tlaxcala de Biología de la Conducta	50	53	-3	-5.66	Maestría con disminución en aspirantes y nuevo ingreso, con deserción en reingreso, y presenta matrícula total menor a la que se compara.



<b>Educación</b>	<b>Ciencias de la Educación</b>	25	27	-2	-7.41	<i>Maestría con aumento en aspirantes y nuevo ingreso, con deserción en reingreso, y matrícula total en decremento.</i>
<b>Educación Especial</b>	<b>Ciencias para el Desarrollo Humano</b>	0	7	-7	-100.00	<i>Maestría sin aspirantes y nuevo ingreso en este periodo, presentándose el programa educativo en liquidación.</i>
<b>Terapia Familiar</b>	<b>Ciencias para el Desarrollo Humano</b>	6	2	4	200.00	<i>Maestría sin aspirantes y nuevo ingreso, solo atiende al reingreso, con matrícula total mayor a la que se compara.</i>
<b>Lenguas Modernas y Estudios del Discurso</b>	<b>Filosofía y Letras</b>	1	0	1	0.00	<i>Maestría sin aspirantes y nuevo ingreso, solo atiende al reingreso, y el programa educativo se encuentra en liquidación.</i>
<b>Humanidades</b>	<b>Filosofía y Letras</b>	0	4	-4	-100.00	<i>Maestría sin demanda en aspirantes y nuevo ingreso en este periodo, sin reingreso, mostrando una matrícula total en decremento.</i>
<b>Estudios del Discurso y Literacidades Académicas</b>	<b>Filosofía y Letras</b>	11	12	-1	-8.33	<i>Maestría sin demanda en aspirantes y nuevo ingreso, con mayor retención en reingreso, y una matrícula total con homogeneidad.</i>
<b>Ciencias Sociales</b>	<b>Trabajo Social, Sociología y Psicología</b>	12	17	-5	-29.41	<i>Maestría sin demanda en aspirantes y nuevo ingreso, con deserción en reingreso, y mostrando una matrícula total menor a la que se compara.</i>
<b>Estudios de Genero</b>	<b>Trabajo Social, Sociología y Psicología</b>	5	5	0	0.00	<i>Maestría sin aspirantes y nuevo ingreso, con reingreso y matrícula total en homogeneidad.</i>
<b>Psicología</b>	<b>Trabajo Social, Sociología y Psicología</b>	5	17	-12	-70.59	<i>Maestría sin demanda en aspirantes y nuevo ingreso, con deserción en reingreso, mostrando una matrícula total en decremento.</i>
<b>Trabajo Social</b>	<b>Trabajo Social, Sociología y Psicología</b>	6	6	0	0.00	<i>Maestría sin oferta educativa en este periodo en aspirantes y nuevo ingreso, con reingreso y matrícula total homogéneos.</i>
<b>DOCTORADO</b>						
<b>Ciencias Administrativas</b>	<b>Ciencias Económico Administrativas</b>	0	14	-14	-100.00	<i>Doctorado sin aspirantes y nuevo ingreso en este periodo, con deserción en reingreso, mostrando matrícula total menor a la que se compara.</i>
<b>Ciencias Administrativas</b>	<b>Ciencias Económico Administrativas (Extensión-Hidalgo)</b>	0	0	0	0.00	<i>Doctorado sin oferta educativa en este periodo, en liquidación.</i>
<b>Derecho Humanos</b>	<b>Derecho, Ciencias Políticas y Criminología</b>	13	15	-2	-13.33	<i>Doctorado sin aspirantes y nuevo ingreso, con deserción en reingreso, mostrando matrícula total en decremento.</i>
<b>Derecho y Argumentación Jurídica</b>	<b>Centro de Investigaciones Jurídico Políticas</b>	23	20	3	15.00	<i>Doctorado con aumento en aspirantes, y el nuevo ingreso homogéneo, con retención en reingreso, y matrícula total mayor a la que se compara.</i>
<b>Ciencias Biológicas</b>	<b>Centro Tlaxcala de Biología de la Conducta</b>	38	41	-3	-7.32	<i>Doctorado con menor demanda aspirantes y nuevo ingreso, con homogeneidad en reingreso, mostrando matrícula total menor a la que se compara.</i>
<b>Educación</b>	<b>Ciencias de la Educación</b>	38	44	-6	-13.64	<i>Doctorado con aumento en aspirantes y nuevo ingreso, con deserción en reingreso, y matrícula total en decremento.</i>
<b>Estudios Territoriales</b>	<b>Centro de Investigaciones Multidisciplinarias Sobre Desarrollo Regional (Ciisder)</b>	9	10	-1	-10.00	<i>Doctorado sin aspirantes y nuevo ingreso, con retención en reingreso en este periodo, y matrícula total menor a la que se compara.</i>
<b>Ciencias Sociales</b>	<b>Trabajo social Sociología y Psicología</b>	9	19	-10	-52.63	<i>Doctorado sin demanda en aspirantes y nuevo ingreso, con deserción en reingreso, y matrícula total menor a la que se compara.</i>

NOMBRE DEL CAMPUS: Tlaxco						CAUSA DE LA VARIACIÓN
NIVEL	ESCUELA / FACULTAD / CENTRO / DES	MATRÍCULA OTOÑO 2020	MATRÍCULA OTOÑO 2019	VARIACIÓN	% DE VARIACIÓN	
<b>LICENCIATURA</b>						
Ciencias Ambientales	Agrobiología	76	73	3	4.11	Licenciatura con demanda en aspirantes y nuevo ingreso, con el reingreso homogéneo, y una matrícula total mayor a la que se compara.
NOMBRE DEL CAMPUS: Xalpatlahuaya / Huamantla						CAUSA DE LA VARIACIÓN
NIVEL	ESCUELA / FACULTAD / CENTRO / DES	MATRÍCULA OTOÑO 2020	MATRÍCULA OTOÑO 2019	VARIACIÓN	% DE VARIACIÓN	
<b>LICENCIATURA</b>						
Medicina Veterinaria y Zootecnia	Agrobiología	334	343	-9	-2.62	Licenciatura con menor demanda en aspirantes y nuevo ingreso, con egresados en este periodo, y matrícula total menor a la que se compara.
<b>MAESTRÍA</b>						
Etología Veterinaria	Agrobiología	4	7	-3	-42.86	Maestría sin aspirantes y nuevo ingreso, con retención en reingreso, y matrícula total menor a la que se compara.
NOMBRE DEL CAMPUS: Zacatelco						CAUSA DE LA VARIACIÓN
NIVEL	ESCUELA / FACULTAD / CENTRO / DES	MATRÍCULA OTOÑO 2020	MATRÍCULA OTOÑO 2019	VARIACIÓN	% DE VARIACIÓN	
<b>LICENCIATURA</b>						
Enfermería	Ciencias de la Salud	102	295	-193	-65.42	Licenciatura sin aspirantes y nuevo ingreso, con egresados en reingreso, mostrando matrícula total en decremento.
Química Clínica	Ciencias de la Salud	516	502	14	2.79	Licenciatura con menor oferta educativa en aspirantes, y una disminución en nuevo ingreso, con retención en reingreso, mostrando matrícula total mayor a la que se compara.
Enfermería y Obstetricia	Ciencias de la Salud	355	301	54	17.94	Licenciatura con menor demanda en aspirantes y nuevo ingreso, con retención en reingreso, mostrando matrícula total mayor a la que se compara.
Médico Cirujano	Ciencias de la Salud	843	967	-124	-12.82	Licenciatura con aspirantes y nuevo ingreso en este periodo, con egresados, mostrando matrícula total en decremento.
<b>MAESTRÍA</b>						
Ciencias de la Salud Pública	Ciencias de la Salud	11	19	-8	-42.11	Maestría sin demanda en aspirantes y nuevo ingreso para este periodo, con retención en reingreso, mostrando una matrícula total menor a la que se compara.
Enfermería	Ciencias de la Salud	0	8	-8	-100.00	Maestría sin aspirantes y nuevo ingreso en este periodo, con deserción en reingreso, mostrando matrícula total en decremento.



## MODALIDAD: NO ESCOLARIZADA

NOMBRE DEL CAMPUS: Tlaxcala						CAUSA DE LA VARIACIÓN
NIVEL	ESCUELA / FACULTAD / CENTRO / DES	MATRÍCULA OTOÑO 2020	MATRÍCULA OTOÑO 2019	VARIACIÓN	% DE VARIACIÓN	
<b>MAESTRIA</b>						
Derechos Humanos	Derecho Ciencias Políticas y Criminología	81	81	0	0.00	Maestría sin aspirantes y nuevo ingreso, con homogeneidad en el reingreso y matricula total.
NOMBRE DEL CAMPUS: Zacatelco						CAUSA DE LA VARIACIÓN
NIVEL	ESCUELA / FACULTAD / CENTRO / DES	MATRÍCULA OTOÑO 2020	MATRÍCULA OTOÑO 2019	VARIACIÓN	% DE VARIACIÓN	
<b>LICENCIATURA</b>						
Enfermería y Obstetricia SUA/Lic.	Ciencias de la Salud	0	81	-81	-100.00	Licenciatura sin aspirantes y nuevo ingreso, con deserción en reingreso, mostrando una matricula total en decremento.
<b>TOTAL UATx.</b>		<b>15721</b>	<b>16515</b>	<b>-794</b>	<b>-4.81</b>	

FUENTE: SIIA-ST CORTE AL 30 DE SEPTIEMBRE 2020



DEPARTAMENTO DE DISEÑO  
Y ANÁLISIS ESTADÍSTICO

MC . BLANCA LETICIA DÁVILA GUTIÉRREZ  
JEFA DEL DEPARTAMENTO DE DISEÑO Y ANÁLISIS ESTADÍSTICO

**SEGUNDO INFORME SEMESTRAL DE MATRÍCULA UATx**

**NOMBRE DE LA INSTITUCIÓN: UNIVERSIDAD AUTÓNOMA DE TLAXCALA**

FECHA DE CAPTURA: 25 de Enero 2021

Informe Reportado del

1°

2°

X

Informe Trimestral

1°

2°

3°

4°

**MODALIDAD: ESCOLARIZADA**

**NOMBRE DEL CAMPUS: Amaxac**

**MATRÍCULA**

NIVEL	ESCUELA / FACULTAD / CENTRO / DES	MUNICIPIO	ASPIRANTES			NUEVO INGRESO			REINGRESO			MATICULA TOTAL		
LICENCIATURA			H	M	Total	H	M	Total	H	M	Total	H	M	Total
Negocios Internacionales	Ciencias Económico Administrativas	Amaxac	67	110	177	43	83	126	118	223	341	161	306	467
Turismo Internacional	Ciencias Económico Administrativas	Amaxac	20	57	77	16	36	52	34	118	152	50	154	204
<b>TOTAL DEL CAMPUS</b>			<b>87</b>	<b>167</b>	<b>254</b>	<b>59</b>	<b>119</b>	<b>178</b>	<b>152</b>	<b>341</b>	<b>493</b>	<b>211</b>	<b>460</b>	<b>671</b>

**NOMBRE DEL CAMPUS: Apizaco**

**MATRÍCULA**

NIVEL	ESCUELA / FACULTAD / CENTRO / DES	MUNICIPIO	ASPIRANTES			NUEVO INGRESO			REINGRESO			MATICULA TOTAL		
LICENCIATURA	No Aplica		H	M	Total	H	M	Total	H	M	Total	H	M	Total
Ingeniería en Computación	Ciencias Básicas, Ingeniería y Tecnología	Apizaco	59	25	84	57	23	80	116	35	151	173	58	231
Ingeniería en Sistemas Electrónicos	Ciencias Básicas, Ingeniería y Tecnología	Apizaco	13	4	17	12	3	15	28	10	38	40	13	53
Ingeniería Mecánica	Ciencias Básicas, Ingeniería y Tecnología	Apizaco	24	0	24	17	0	17	47	8	55	64	8	72
Ingeniería Química	Ciencias Básicas, Ingeniería y Tecnología	Apizaco	46	44	90	38	37	75	54	64	118	92	101	193
Matemáticas Aplicadas	Ciencias Básicas, Ingeniería y Tecnología	Apizaco	21	11	32	18	8	26	40	32	72	58	40	98
Química Industrial	Ciencias Básicas, Ingeniería y Tecnología	Apizaco	16	25	41	11	18	29	27	33	60	38	51	89
<b>TOTAL</b>			<b>179</b>	<b>109</b>	<b>288</b>	<b>153</b>	<b>89</b>	<b>242</b>	<b>312</b>	<b>182</b>	<b>494</b>	<b>465</b>	<b>271</b>	<b>736</b>

**MAESTRÍA**

			H	M	Total	H	M	Total	H	M	Total	H	M	Total
Ciencias de la Calidad	Ciencias Básicas, Ingeniería y Tecnología	Apizaco	11	6	17	11	6	17	8	10	18	19	16	35
Ciencias en Ingeniería Química	Ciencias Básicas, Ingeniería y Tecnología	Apizaco	1	1	2	1	1	2			0	1	1	2
Ciencias en Sistemas Computacionales y Electrónicos	Ciencias Básicas, Ingeniería y Tecnología	Apizaco			0			0	1	0	1	1	0	1
Uso y Gestión de Tecnologías de la Información	Ciencias Básicas, Ingeniería y Tecnología	Apizaco			0			0	3	4	7	3	4	7
Matemáticas	Ciencias Básicas, Ingeniería y Tecnología	Apizaco			0			0	4	3	7	4	3	7
<b>TOTAL</b>			<b>12</b>	<b>7</b>	<b>19</b>	<b>12</b>	<b>7</b>	<b>19</b>	<b>16</b>	<b>17</b>	<b>33</b>	<b>28</b>	<b>24</b>	<b>52</b>

**DOCTORADO**

			H	M	Total	H	M	Total	H	M	Total	H	M	Total
Ciencias en Ingeniería Química	Ciencias Básicas, Ingeniería y Tecnología	Apizaco			0			0	0	2	2	0	2	2
Ciencias en Sistemas Computacionales y Electrónicos	Ciencias Básicas, Ingeniería y Tecnología	Apizaco			0			0	8	2	10	8	2	10
<b>TOTAL</b>			<b>0</b>	<b>0</b>	<b>0</b>	<b>0</b>	<b>0</b>	<b>0</b>	<b>8</b>	<b>4</b>	<b>12</b>	<b>8</b>	<b>4</b>	<b>12</b>
<b>TOTAL DEL CAMPUS</b>			<b>191</b>	<b>116</b>	<b>307</b>	<b>165</b>	<b>96</b>	<b>261</b>	<b>336</b>	<b>203</b>	<b>539</b>	<b>501</b>	<b>299</b>	<b>800</b>

**NOMBRE DEL CAMPUS: Calpulalpan**

**MATRÍCULA**

NIVEL	ESCUELA / FACULTAD / CENTRO / DES	MUNICIPIO	ASPIRANTES			NUEVO INGRESO			REINGRESO			MATICULA TOTAL		
LICENCIATURA			H	M	Total	H	M	Total	H	M	Total	H	M	Total
Administración	Unidad Académica Multidisciplinaria	Calpulalpan	14	17	31	14	17	31	32	46	78	46	63	109
Turismo Internacional	Unidad Académica Multidisciplinaria	Calpulalpan	7	21	28	7	21	28	32	58	90	39	79	118
Ciencias de la Educación	Unidad Académica Multidisciplinaria	Calpulalpan	7	45	52	7	40	47	20	151	171	27	191	218

		Maticula-lic.-Posg-86												
Ciencias Políticas y Administración Pública	Unidad Académica Multidisciplinaria	Calpulalpan	7	10	17	7	10	17	27	22	49	34	32	66
Contaduría Pública	Unidad Académica Multidisciplinaria	Calpulalpan	7	18	25	7	18	25	27	52	79	34	70	104
Criminología	Unidad Académica Multidisciplinaria	Calpulalpan			0			0	22	28	50	22	28	50
Derecho	Unidad Académica Multidisciplinaria	Calpulalpan	32	41	73	32	41	73	125	157	282	157	198	355
Enseñanza de Lenguas	Unidad Académica Multidisciplinaria	Calpulalpan	11	31	42	11	31	42	18	57	75	29	88	117
Ingeniería en Computación	Unidad Académica Multidisciplinaria	Calpulalpan	19	5	24	19	5	24	36	14	50	55	19	74
Psicología	Unidad Académica Multidisciplinaria	Calpulalpan	11	22	33	11	22	33	39	105	144	50	127	177
Nutrición	Unidad Académica Multidisciplinaria	Calpulalpan	6	36	42	4	23	27	20	107	127	24	130	154
TOTAL			121	246	367	119	228	347	398	797	1195	517	1025	1542

MAESTRÍA														
Educación														
	Unidad Académica Multidisciplinaria	Calpulalpan	H	M	Total	H	M	Total	H	M	Total	H	M	Total
Derecho Penal Contradictorio Adversarial	Unidad Académica Multidisciplinaria	Calpulalpan			0			0	10	4	14	10	4	14
TOTAL			12	10	22	12	10	22	17	19	36	29	29	58
TOTAL DEL CAMPUS			133	256	389	131	238	369	415	816	1231	546	1054	1600

NOMBRE DEL CAMPUS: Contla de Juan Cuamatzi				MATRÍCULA										
NIVEL	ESCUELA / FACULTAD / CENTRO / DES	MUNICIPIO	ASPIRANTES			NUEVO INGRESO			REINGRESO			MATRICULA TOTAL		
LICENCIATURA			H	M	Total	H	M	Total	H	M	Total	H	M	Total
Arquitectura	Diseño, Arte y Arquitectura	Contla de Juan Cuamatzi	108	75	183	95	65	160	303	163	466	398	228	626
Artes Visuales	Diseño, Arte y Arquitectura	Contla de Juan Cuamatzi	29	24	53	27	21	48	38	61	99	65	82	147
Diseño Automotriz	Diseño, Arte y Arquitectura	Contla de Juan Cuamatzi	14	5	19	12	5	17	38	3	41	50	8	58
Diseño Textil	Diseño, Arte y Arquitectura	Contla de Juan Cuamatzi	7	21	28	6	21	27	12	85	97	18	106	124
TOTAL			158	125	283	140	112	252	391	312	703	531	424	955

MAESTRÍA		No Aplica												
Diseño del Espacio Interior	Diseño, Arte y Arquitectura	Contla de Juan	H	M	Total	H	M	Total	H	M	Total	H	M	Total
TOTAL			0	0	0	0	0	0	8	9	17	8	9	17
TOTAL DEL CAMPUS			158	125	283	140	112	252	399	321	720	539	433	972

NOMBRE DEL CAMPUS: Ixtacuixtla				MATRÍCULA										
NIVEL	ESCUELA / FACULTAD / CENTRO / DES	MUNICIPIO	ASPIRANTES			NUEVO INGRESO			REINGRESO			MATRICULA TOTAL		
LICENCIATURA			H	M	Total	H	M	Total	H	M	Total	H	M	Total
Biología	Agrobiología	Ixtacuixtla	27	38	65	26	35	61	31	51	82	57	86	143
Naturopatía	Agrobiología	Ixtacuixtla	6	22	28	6	22	28	20	64	84	26	86	112
TOTAL			33	60	93	32	57	89	51	115	166	83	172	255

MAESTRÍA														
Ciencias en Sistemas del Ambiente	Centro de Investigación en Genética y Ambiente	Ixtacuixtla	H	M	Total	H	M	Total	H	M	Total	H	M	Total
Biología	Centro de Investigación en Ciencias Biológicas	Ixtacuixtla	2	6	8	2	6	8	4	3	7	6	9	15
Biología	Centro de Investigación en Ciencias Biológicas	Ixtacuixtla	2	4	6	2	4	6	1	2	3	3	6	9
TOTAL			4	10	14	4	10	14	5	5	10	9	15	24

DOCTORADO														
Ciencias Ambientales	Centro de Investigación en Genética y Ambiente	Ixtacuixtla	H	M	Total	H	M	Total	H	M	Total	H	M	Total
TOTAL					0			0	0	1	1	0	1	1

TOTAL	Maticula-lic.-Posg-86	0	0	0	0	0	0	0	0	1	1	0	1	1
TOTAL DEL CAMPUS		37	70	107	36	67	103	56	121	177	92	188	280	

**NOMBRE DEL CAMPUS: San Pablo del Monte**

**MATRÍCULA**

NIVEL	ESCUELA / FACULTAD / CENTRO / DES	MUNICIPIO	ASPIRANTES			NUEVO INGRESO			REINGRESO			MATICULA TOTAL		
			H	M	Total	H	M	Total	H	M	Total	H	M	Total
LICENCIATURA														
Administración	Ciencias Económico Administrativas	San Pablo del monte			0			0	56	70	126	56	70	126
Criminología	Derecho, Ciencias Políticas y Criminología	San Pablo del monte			0			0	9	7	16	9	7	16
Nutrición	Ciencias de la Salud	San Pablo del monte	16	49	65	13	39	52	77	193	270	90	232	322
Psicología	Trabajo Social, Sociología y Psicología	San Pablo del monte	6	10	16	1	0	1	28	79	107	29	79	108
Trabajo Social	Trabajo Social, Sociología y Psicología	San Pablo del monte	0	6	6	1	1	2	1	11	12	2	12	14
TOTAL			22	65	87	15	40	55	171	360	531	186	400	586
TOTAL DEL CAMPUS			22	65	87	15	40	55	171	360	531	186	400	586

**NOMBRE DEL CAMPUS: Teacalco**

**MATRÍCULA**

NIVEL	ESCUELA / FACULTAD / CENTRO / DES	MUNICIPIO	ASPIRANTES			NUEVO INGRESO			REINGRESO			MATICULA TOTAL		
			H	M	Total	H	M	Total	H	M	Total	H	M	Total
LICENCIATURA														
Derecho	Derecho, Ciencias Políticas y Criminología	Teacalco	22	33	55	22	31	53	121	140	261	143	171	314
Psicología	Trabajo Social, Sociología y Psicología	Teacalco	5	15	20	3	9	12	47	135	182	50	144	194
Trabajo Social	Trabajo Social, Sociología y Psicología	Teacalco	1	5	6	1	5	6	6	62	68	7	67	74
TOTAL			28	53	81	26	45	71	174	337	511	200	382	582
TOTAL DEL CAMPUS			28	53	81	26	45	71	174	337	511	200	382	582

**NOMBRE DEL CAMPUS: Tlaxcala**

**MATRÍCULA**

NIVEL	ESCUELA / FACULTAD / CENTRO / DES	MUNICIPIO	ASPIRANTES			NUEVO INGRESO			REINGRESO			MATICULA TOTAL		
			H	M	Total	H	M	Total	H	M	Total	H	M	Total
LICENCIATURA														
Ciencias de la Educación	Ciencias de la Educación	Tlaxcala	51	155	206	51	155	206	190	391	581	241	546	787
Comunicación e Innovación Educativa	Ciencias de la Educación	Tlaxcala	17	17	34	17	15	32	45	49	94	62	64	126
Administración	Ciencias Económico Administrativas	Tlaxcala	76	109	185	35	63	98	146	197	343	181	260	441
Contaduría Publica	Ciencias Económico Administrativas	Tlaxcala	110	175	285	76	114	190	198	310	508	274	424	698
Negocios Internacionales	Ciencias Económico Administrativas	Tlaxcala			0			0			0	0	0	0
Atención Integral al Adulto Mayor	Ciencias para el Desarrollo Humano	Tlaxcala			0			0	1	9	10	1	9	10
Redagogía Gerontológica	Ciencias para el Desarrollo Humano	Tlaxcala	0	11	11	0	10	10	0	16	16	0	26	26
Ciencias de la Familia	Ciencias para el Desarrollo Humano	Tlaxcala	2	5	7	2	4	6	6	29	35	8	33	41
Educación Especial	Ciencias para el Desarrollo Humano	Tlaxcala	7	39	46	6	34	40	11	112	123	17	146	163
Ciencias Políticas y Administración Pública	Derecho, Ciencias Políticas y Criminología	Tlaxcala	28	30	58	27	27	54	141	164	305	168	191	359
Criminología	Derecho, Ciencias Políticas y Criminología	Tlaxcala			0			0	67	81	148	67	81	148
Derecho	Derecho, Ciencias Políticas y Criminología	Tlaxcala	127	231	358	127	231	358	539	754	1293	666	985	1651
Antropología	Filosofía y Letras	Tlaxcala	5	10	15	4	7	11	11	19	30	15	26	41
Enseñanza de lenguas	Filosofía y Letras	Tlaxcala	55	115	170	50	85	135	123	211	334	173	296	469
Filosofía	Filosofía y Letras	Tlaxcala	8	6	14	7	5	12	17	7	24	24	12	36
Historia	Filosofía y Letras	Tlaxcala	15	7	22	12	4	16	17	14	31	29	18	47
Lengua y literatura hispanoamericana	Filosofía y Letras	Tlaxcala	6	14	20	5	13	18	11	49	60	16	62	78
Cirujano Dentista	Odontología	Tlaxcala	74	287	361	30	112	142	183	548	731	213	660	873
Psicología	Trabajo Social, Sociología y Psicología	Tlaxcala	63	130	193	48	113	161	194	529	723	242	642	884
Psicoterapia	Trabajo Social, Sociología y Psicología	Tlaxcala	9	19	28	9	16	25	26	100	126	35	116	151
Sociología	Trabajo Social, Sociología y Psicología	Tlaxcala	1	7	8	1	7	8	18	32	50	19	39	58
Trabajo Social	Trabajo Social, Sociología y Psicología	Tlaxcala	21	44	65	16	32	48	75	275	350	91	307	398
TOTAL			675	1411	2086	523	1047	1570	2019	3896	5915	2542	4943	7485



DEPARTAMENTO DE DISEÑO Y ANÁLISIS ESTADÍSTICO



ESPECIALIDAD			H	M	Total	H	M	Total	H	M	Total	H	M	Total
Endodoncia	Odontología	Tlaxcala			0			0	2	7	9	2	7	9
Estomatología pediátrica	Odontología	Tlaxcala			0			0	2	6	8	2	6	8
<b>TOTAL</b>			<b>0</b>	<b>0</b>	<b>0</b>	<b>0</b>	<b>0</b>	<b>0</b>	<b>4</b>	<b>13</b>	<b>17</b>	<b>4</b>	<b>13</b>	<b>17</b>

MAESTRÍA			H	M	Total	H	M	Total	H	M	Total	H	M	Total
Administración	Ciencias Económico Administrativas	Tlaxcala			0			0	3	9	12	3	9	12
Análisis Regional	Centro de Investigaciones Interdisciplinarias Sobre Desarrollo Regional	Tlaxcala	5	15	20	5	15	20	4	16	20	9	31	40
Derecho Constitucional y Procesal Constitucional	Centro de Investigaciones Jurídico Políticas	Tlaxcala	10	6	16	10	6	16	2	4	6	12	10	22
Derecho Fiscal	Centro de Investigaciones Jurídico Políticas	Tlaxcala	7	9	16	7	9	16	8	4	12	15	13	28
Derecho Penal Contradictorio Adversarial	Centro de Investigaciones Jurídico Políticas	Tlaxcala	14	5	19	14	5	19	3	7	10	17	12	29
Gobierno y Buena Política	Centro de Investigaciones Jurídico Políticas	Tlaxcala	4	6	10	4	6	10	9	5	14	13	11	24
Ciencias Biológicas	Centro Tlaxcala de Biología de la Conducta	Tlaxcala	12	13	25	12	13	25	7	18	25	19	31	50
Educación	Ciencias de la educación	Tlaxcala	2	8	10	2	8	10	5	10	15	7	18	25
Lenguas Moderna y Estudios del Discurso	Ciencias Para el Desarrollo Humano	Tlaxcala			0			0	0	1	1	0	1	1
Terapia Familiar	Ciencias Para el Desarrollo Humano	Tlaxcala			0			0	2	4	6	2	4	6
Estudios del Discurso y Literacidades Académicas	Filosofía y Letras	Tlaxcala			0			0	6	5	11	6	5	11
Ciencias Sociales	Trabajo Social, Sociología y Psicología	Tlaxcala			0			0	7	5	12	7	5	12
Estudios de Género	Trabajo Social, Sociología y Psicología	Tlaxcala			0			0	0	5	5	0	5	5
Psicología	Trabajo Social, Sociología y Psicología	Tlaxcala			0			0	1	4	5	1	4	5
Trabajo Social	Trabajo Social, Sociología y Psicología	Tlaxcala			0			0	6	0	6	6	0	6
<b>TOTAL</b>			<b>54</b>	<b>62</b>	<b>116</b>	<b>54</b>	<b>62</b>	<b>116</b>	<b>63</b>	<b>97</b>	<b>160</b>	<b>117</b>	<b>159</b>	<b>276</b>

DOCTORADO			H	M	Total	H	M	Total	H	M	Total	H	M	Total
Estudios Territoriales	Centro de Investigaciones Interdisciplinarias Sobre Desarrollo Regional	Tlaxcala			0			0	4	5	9	4	5	9
Derecho y Argumentación Jurídica	Centro de Investigaciones Jurídico Políticas	Tlaxcala	7	3	10	3	3	6	9	8	17	12	11	23
Derecho Humanos	Derecho, Ciencias Políticas y Criminología	Tlaxcala			0			0	7	6	13	7	6	13
Ciencias Biológicas	Centro Tlaxcala de Biología de la Conducta	Tlaxcala	3	5	8	3	5	8	13	17	30	16	22	38
Educación	Ciencias de la Educación	Tlaxcala	3	8	11	3	8	11	9	18	27	12	26	38
Ciencias Sociales	Trabajo Social, Sociología y Psicología	Tlaxcala			0			0	4	5	9	4	5	9
<b>TOTAL</b>			<b>13</b>	<b>16</b>	<b>29</b>	<b>9</b>	<b>16</b>	<b>25</b>	<b>46</b>	<b>59</b>	<b>105</b>	<b>55</b>	<b>75</b>	<b>130</b>
<b>TOTAL DEL CAMPUS</b>			<b>742</b>	<b>1489</b>	<b>2231</b>	<b>586</b>	<b>1125</b>	<b>1711</b>	<b>2132</b>	<b>4065</b>	<b>6197</b>	<b>2718</b>	<b>5190</b>	<b>7908</b>

**DEPARTAMENTO DE DISEÑO Y ANÁLISIS ESTADÍSTICO**

**NOMBRE DEL CAMPUS: Tlaxco**

NIVEL	ESCUELA / FACULTAD / CENTRO / DES	MUNICIPIO	ASPIRANTES			NUEVO INGRESO			REINGRESO			MATRICULA TOTAL		
			H	M	Total	H	M	Total	H	M	Total	H	M	Total
LICENCIATURA	Agrobiología	Tlaxco	8	15	23	8	15	23	18	35	53	26	50	76
<b>TOTAL</b>			<b>8</b>	<b>15</b>	<b>23</b>	<b>8</b>	<b>15</b>	<b>23</b>	<b>18</b>	<b>35</b>	<b>53</b>	<b>26</b>	<b>50</b>	<b>76</b>
<b>TOTAL DEL CAMPUS</b>			<b>8</b>	<b>15</b>	<b>23</b>	<b>8</b>	<b>15</b>	<b>23</b>	<b>18</b>	<b>35</b>	<b>53</b>	<b>26</b>	<b>50</b>	<b>76</b>

**NOMBRE DEL CAMPUS: Xalpatlahuaya / Huamantla**

NIVEL	ESCUELA / FACULTAD / CENTRO / DES	MUNICIPIO	ASPIRANTES			NUEVO INGRESO			REINGRESO			MATRICULA TOTAL		
			H	M	Total	H	M	Total	H	M	Total	H	M	Total
LICENCIATURA	Agrobiología	Huamantla	74	93	167	40	31	71	138	125	263	178	156	334
<b>TOTAL</b>			<b>74</b>	<b>93</b>	<b>167</b>	<b>40</b>	<b>31</b>	<b>71</b>	<b>138</b>	<b>125</b>	<b>263</b>	<b>178</b>	<b>156</b>	<b>334</b>
<b>TOTAL DEL CAMPUS</b>			<b>74</b>	<b>93</b>	<b>167</b>	<b>40</b>	<b>31</b>	<b>71</b>	<b>138</b>	<b>125</b>	<b>263</b>	<b>178</b>	<b>156</b>	<b>334</b>

MAESTRÍA	No Aplica		H	M	Total	H	M	Total	H	M	Total	H	M	Total

<b>Etología Veterinaria</b>	<b>Agrobiología</b>	<b>Huamantla</b>			0			0	2	2	4	2	2	4
<b>TOTAL</b>			0	0	0	0	0	0	2	2	4	2	2	4
<b>TOTAL DEL CAMPUS</b>			74	93	167	40	31	71	140	127	267	180	158	338

**NOMBRE DEL CAMPUS:** Zacatelco

**MATRÍCULA**

NIVEL	ESCUELA / FACULTAD / CENTRO / DES	MUNICIPIO	ASPIRANTES			NUEVO INGRESO			REINGRESO			MATRICULA TOTAL		
			H	M	Total	H	M	Total	H	M	Total	H	M	Total
LICENCIATURA					0			0	22	80	102	22	80	102
Enfermería	Ciencias de la Salud	Zacatelco			0			0	22	80	102	22	80	102
Enfermería y Obstetricia	Ciencias de la Salud	Zacatelco	51	230	281	19	94	113	51	191	242	70	285	355
Química Clínica	Ciencias de la Salud	Zacatelco	26	81	107	19	58	77	127	312	439	146	370	516
Médico Cirujano	Ciencias de la Salud	Zacatelco	320	716	1036	45	111	156	258	429	687	303	540	843
<b>TOTAL</b>			397	1027	1424	83	263	346	458	1012	1470	541	1275	1816

NIVEL	ESCUELA / FACULTAD / CENTRO / DES	MUNICIPIO	ASPIRANTES			NUEVO INGRESO			REINGRESO			MATRICULA TOTAL		
			H	M	Total	H	M	Total	H	M	Total	H	M	Total
MAESTRÍA					0			0			0	0	0	0
Enfermería	Ciencias de la Salud	Zacatelco			0			0			0	0	0	0
Ciencias de la Salud Pública	Ciencias de la Salud	Tlaxcala			0			0	8	3	11	8	3	11
<b>TOTAL</b>			0	0	0	0	0	0	8	3	11	8	3	11
<b>TOTAL DEL CAMPUS</b>			397	1027	1424	83	263	346	466	1015	1481	549	1278	1827

**TOTAL MATRÍCULA ESCOLARIZADA**

1877 3476 5353 1289 2151 3440 4459 7741 12200 5748 9892 15640

**MODALIDAD: NO ESCOLARIZADA**

**NOMBRE DEL CAMPUS:** Zacatelco

**MATRÍCULA**

NIVEL	ESCUELA / FACULTAD / CENTRO / DES	MUNICIPIO	ASPIRANTES			NUEVO INGRESO			REINGRESO			MATRICULA TOTAL		
			H	M	Total	H	M	Total	H	M	Total	H	M	Total
LICENCIATURA					0			0			0	0	0	0
Enfermería y Obstetricia SUA/Lic.	Ciencias de la Salud	Zacatelco			0			0			0	0	0	0
<b>TOTAL</b>			0	0	0	0	0	0	0	0	0	0	0	0
<b>TOTAL DEL CAMPUS</b>			0	0	0	0	0	0	0	0	0	0	0	0

**NOMBRE DEL CAMPUS:** Tlaxcala

**MATRÍCULA**

NIVEL	ESCUELA / FACULTAD / CENTRO / DES	MUNICIPIO	ASPIRANTES			NUEVO INGRESO			REINGRESO			MATRICULA TOTAL		
			H	M	Total	H	M	Total	H	M	Total	H	M	Total
MAESTRÍA					0			0	32	49	81	32	49	81
Derechos Humanos	Derecho, Ciencias Políticas y Criminología	Tlaxcala			0			0	32	49	81	32	49	81
<b>TOTAL</b>			0	0	0	0	0	0	32	49	81	32	49	81
<b>TOTAL DEL CAMPUS</b>			0	0	0	0	0	0	32	49	81	32	49	81

**TOTAL MATRÍCULA NO ESCOLARIZADA**

0 0 0 0 0 0 0 32 49 81 32 49 81

**TOTAL MATRÍCULA INSTITUCIÓN UATx.**

1877 3476 5353 1289 2151 3440 4491 7790 12281 5780 9941 15721

FUENTE: SIIA-ST, Con fecha de corte al 30 de Septiembre 2020

M.C. BLANCA LETICIA DAVILA GUTIERREZ



*[Handwritten signature]*

## NOMBRE DE LA INSTITUCIÓN: UNIVERSIDAD AUTÓNOMA DE TLAXCALA

INFORME DE MATRÍCULA: INICIO DE PERIODO AGOSTO-DICIEMBRE OTOÑO 2020 Y 2019  
VARIACIÓN DE LA MATRÍCULA SEMESTRAL UATx,  
(POR PROGRAMA EDUCATIVO Y FACULTAD)

DIVISIÓN	FACULTAD Y/O UNIDAD	PROGRAMA EDUCATIVO	NIVEL	INDICADORES				
				MATRÍCULA OTOÑO 2020	MATRÍCULA OTOÑO 2019	VARIACIÓN	% DE VARIACIÓN	
CIENCIAS BIOLÓGICAS	CIENCIAS DE LA SALUD	ENFERMERIA Y OBSTETRICIA SUA/LIC.	LICENCIATURA	0	81	-81	-100.00	
		ENFERMERIA Y OBSTETRICIA	LICENCIATURA	355	301	54	17.94	
		ENFERMERÍA	LICENCIATURA	102	295	-193	-65.42	
		MEDICO CIRUJANO	LICENCIATURA	843	967	-124	-12.82	
		NUTRICIÓN	LICENCIATURA	476	519	-43	-8.29	
		QUÍMICA CLÍNICA	LICENCIATURA	516	502	14	2.79	
		ENFERMERIA	MAESTRÍA	0	8	-8	-100.00	
		CIENCIAS DE LA SALUD PÚBLICA	MAESTRÍA	11	19	-8	-42.11	
	<b>TOTAL FACULTAD</b>				<b>2303</b>	<b>2692</b>	<b>-389</b>	<b>-14.45</b>
	ODONTOLOGÍA	CIRUJANO DENTISTA		LICENCIATURA	873	836	37	4.43
		ENDODONCIA		ESPECIALIDAD	9	9	0	0.00
		ESTOMATOLOGÍA PEDIÁTRICA		ESPECIALIDAD	8	8	0	0.00
		<b>TOTAL FACULTAD</b>				<b>890</b>	<b>853</b>	<b>37</b>
	AGROBIOLOGÍA	BIOLOGÍA		LICENCIATURA	143	119	24	20.17
		NATUROPATÍA		LICENCIATURA	112	109	3	2.75
		MEDICINA VETERINARIA Y ZOOTECNIA		LICENCIATURA	334	343	-9	-2.62
		CIENCIAS AMBIENTALES		LICENCIATURA	76	73	3	4.11
		ETOLOGIA VETERINARIA		MAESTRÍA	4	7	-3	-42.86
	CICB	BIOTECNOLOGIA Y MANEJO DE RECURSOS NATURALES		MAESTRÍA	9	6	3	50.00
		CIENCIAS EN SISTEMAS DEL AMBIENTE		MAESTRÍA	15	17	-2	-11.76
CIGYA	CIENCIAS AMBIENTALES		DOCTORADO	1	2	-1	-50.00	
	<b>TOTAL FACULTAD</b>				<b>694</b>	<b>676</b>	<b>18</b>	<b>2.66</b>
CENTRO TLAXCALA DE BIOLOGÍA DE LA CONDUCTA	CIENCIAS BIOLÓGICAS		MAESTRÍA	50	53	-3	-5.66	
	CIENCIAS BIOLÓGICAS		DOCTORADO	38	41	-3	-7.32	
	<b>TOTAL CENTRO</b>				<b>88</b>	<b>94</b>	<b>-6</b>	<b>-6.38</b>
<b>TOTAL DIVISIÓN</b>				<b>3975</b>	<b>4315</b>	<b>-340</b>	<b>-7.88</b>	
CIENCIAS SOCIALES Y ADMINISTRATIVAS	DERECHO, CIENCIAS POLÍTICAS Y CRINOLOGÍA	DERECHO	LICENCIATURA	2320	2292	28	1.22	
		CIENCIAS POLÍTICAS Y ADMINISTRACIÓN PÚBLICA	LICENCIATURA	425	437	-12	-2.75	
		CRIMINOLOGÍA	LICENCIATURA	214	498	-284	-57.03	
		DERECHOS HUMANOS	MAESTRÍA	81	81	0	0.00	
		DERECHOS HUMANOS	DOCTORADO	13	15	-2	-13.33	
		DERECHOS POLITICOS Y PROCESOS ELECTORALES	MAESTRÍA	0	32	-32	N/A	
		DERECHO CONSTITUCIONAL Y PROCESAL CONSTITUCIONAL	MAESTRÍA	22	26	-4	-15.38	
		GOGIERNO Y BUENA POLITICA	MAESTRÍA	24	14	10	N/A	
		DERECHO FISCAL	MAESTRÍA	28	14	14	100.00	
		DERECHO PENAL CONTRADICTORIO ADVERSARIAL	MAESTRÍA	43	40	3	7.50	
	DERECHO Y ARGUMENTACION JURIDICA	DOCTORADO	23	20	3	15.00		
	<b>TOTAL FACULTAD</b>				<b>3193</b>	<b>3469</b>	<b>-276</b>	<b>-7.96</b>
	CENTRO DE INVESTIGACION JURIDICO POLITICO (CIJUREP)	CONTADURÍA PUBLICA		LICENCIATURA	802	809	-7	-0.87
		ADMINISTRACIÓN		LICENCIATURA	676	767	-91	-11.86
		NEGOCIOS INTERNACIONALES		LICENCIATURA	467	457	10	2.19
		TURISMO INTERNACIONAL		LICENCIATURA	322	239	83	34.73
		ADMINISTRACIÓN		MAESTRÍA	12	31	-19	-61.29
		ADMINISTRACIÓN TRIBUTARIA		MAESTRÍA	0	1	-1	N/A
		CIENCIAS ADMINISTRATIVAS		DOCTORADO	0	14	-14	-100.00
	<b>TOTAL FACULTAD</b>				<b>2279</b>	<b>2318</b>	<b>-39</b>	<b>-1.68</b>
TRABAJO SOCIAL, SOCIOLOGÍA Y PSICOLOGÍA	TRABAJO SOCIAL		LICENCIATURA	486	567	-81	-14.29	
	SOCIOLOGÍA		LICENCIATURA	58	78	-20	-25.64	
	PSICOLOGÍA		LICENCIATURA	1363	1518	-155	-10.21	
	PSICOTERAPIA		LICENCIATURA	151	176	-25	-14.20	
	CIENCIAS SOCIALES		MAESTRÍA	12	17	-5	-29.41	
	CIENCIAS SOCIALES		DOCTORADO	9	19	-10	-52.63	
	ESTUDIOS DE GENERO		MAESTRÍA	5	5	0	0.00	
	TRABAJO SOCIAL		MAESTRÍA	6	6	0	0.00	
	PSICOLOGIA		MAESTRÍA	5	17	-12	-70.59	
	<b>TOTAL FACULTAD</b>				<b>2095</b>	<b>2403</b>	<b>-308</b>	<b>-12.82</b>
CIISDER	ANÁLISIS REGIONAL		MAESTRÍA	40	37	3	8.11	
	ESTUDIOS TERRITORIALES		DOCTORADO	9	10	-1	-10.00	
	<b>TOTAL FACULTAD</b>				<b>49</b>	<b>47</b>	<b>2</b>	<b>4.26</b>
<b>TOTAL DIVISIÓN</b>				<b>7616</b>	<b>8237</b>	<b>-621</b>	<b>-7.54</b>	
INGENIERÍA	PARTAMENTO DE DISEÑO ANALISIS ESTADISTICO	INGENIERÍA QUÍMICA	LICENCIATURA	193	178	15	8.43	
		INGENIERÍA EN COMPUTACIÓN	LICENCIATURA	305	294	11	3.74	
		INGENIERÍA MECÁNICA	LICENCIATURA	72	81	-9	-11.11	
		INGENIERÍA EN SISTEMAS ELECTRÓNICOS	LICENCIATURA	53	57	-4	-7.02	

CIENCIAS BÁSICAS INGENIERÍA Y TECN	INGENIERÍA Y TECNOLOGÍA	CIENCIAS DE LA CALIDAD	MAESTRÍA	35	36	-1	-2.78	
		CIENCIAS EN SISTEMAS COMPUTACIONALES Y ELECTRÓNICOS	MAESTRÍA	1	0	1	0.00	
		CIENCIAS EN INGENIERÍA QUÍMICA	MAESTRÍA	2	2	0	0.00	
		USO Y GESTIÓN DE TECNOLOGÍAS DE LA INFORMACIÓN	MAESTRÍA	7	17	-10	-58.82	
		INGENIERÍA DEL SOFTWARE	MAESTRÍA	0	2	-2	-100.00	
		CIENCIAS EN INGENIERÍA QUÍMICA	DOCTORADO	2	1	1	100.00	
		CIENCIAS EN SISTEMAS COMPUTACIONALES Y ELECTRÓNICOS	DOCTORADO	10	13	-3	-23.08	
<b>TOTAL FACULTAD</b>				<b>680</b>	<b>681</b>	<b>-1</b>	<b>-0.15</b>	
CIENCIAS BÁSICAS	QUÍMICA INDUSTRIAL	LICENCIATURA	89	93	-4	-4.30		
	MATEMÁTICAS APLICADAS	LICENCIATURA	98	101	-3	-2.97		
	MATEMÁTICAS	MAESTRÍA	7	11	-4	-36.36		
	<b>TOTAL FACULTAD</b>				<b>194</b>	<b>205</b>	<b>-11</b>	<b>-5.37</b>
<b>TOTAL DIVISIÓN</b>				<b>874</b>	<b>886</b>	<b>-12</b>	<b>-1.35</b>	
DIVISIÓN DE CIENCIAS Y HUMANIDADES	FILOSOFÍA Y LETRAS	ENSEÑANZA DE LENGUAS	LICENCIATURA	586	570	16	2.81	
		HISTORIA	LICENCIATURA	47	51	-4	-7.84	
		LENGUA Y LITERATURA HISPANOAMERICANA	LICENCIATURA	78	77	1	1.30	
		FILOSOFÍA	LICENCIATURA	36	35	1	2.86	
		ANTROPOLOGÍA	LICENCIATURA	41	38	3	7.89	
		LENGUAS MODERNAS Y ESTUDIOS DEL DISCURSO	MAESTRÍA	1	0	1	0.00	
		HUMANIDADES	MAESTRÍA	0	4	-4	-100.00	
		ESTUDIOS DEL DISCURSO LITERACIDADES ACADEMICAS	MAESTRÍA	11	12	-1	-8.33	
	<b>TOTAL FACULTAD</b>				<b>800</b>	<b>787</b>	<b>13</b>	<b>1.65</b>
	CIENCIAS DE LA EDUCACIÓN	CIENCIAS DE LA EDUCACIÓN	LICENCIATURA	1005	878	127	14.46	
		COMUNICACIÓN E INNOVACIÓN EDUCATIVA	LICENCIATURA	126	138	-12	-8.70	
		EDUCACIÓN	MAESTRÍA	69	52	17	32.69	
		EDUCACIÓN	DOCTORADO	38	44	-6	-13.64	
	<b>TOTAL FACULTAD</b>				<b>1238</b>	<b>1112</b>	<b>126</b>	<b>11.33</b>
CIENCIAS PARA EL DESARROLLO HUMANO	EDUCACIÓN ESPECIAL	LICENCIATURA	163	175	-12	-6.86		
	CIENCIAS DE LA FAMILIA	LICENCIATURA	41	49	-8	-16.33		
	ATENCIÓN INTEGRAL AL ADULTO MAYOR	LICENCIATURA	10	21	-11	-52.38		
	PEDAGOGÍA GERONTOLÓGICA	LICENCIATURA	26	19	7	36.84		
	EDUCACIÓN ESPECIAL	MAESTRÍA	0	7	-7	-100.00		
	TERAPIA FAMILIAR	MAESTRÍA	6	2	4	200.00		
<b>TOTAL FACULTAD</b>				<b>246</b>	<b>273</b>	<b>-27</b>	<b>-9.89</b>	
<b>TOTAL DIVISIÓN</b>				<b>2284</b>	<b>2172</b>	<b>112</b>	<b>5.16</b>	
DISEÑO ARTE Y ARQUITECTURA	DISEÑO, ARTE Y ARQUITECTURA	DISEÑO TEXTIL	LICENCIATURA	124	129	-5	-3.88	
		ARQUITECTURA	LICENCIATURA	626	563	63	11.19	
		ARTES VISUALES	LICENCIATURA	147	131	16	12.21	
		DISEÑO AUTOMOTRIZ	LICENCIATURA	58	66	-8	-12.12	
		GESTIÓN DE OBRA PÚBLICA MUNICIPAL	MAESTRÍA	0	2	-2	N/A	
		DISEÑO DEL ESPACIO INTERIOR	MAESTRÍA	17	14	3	21.43	
<b>TOTAL FACULTAD</b>				<b>972</b>	<b>905</b>	<b>67</b>	<b>7.40</b>	
<b>TOTAL UATx.</b>				<b>15721</b>	<b>16515</b>	<b>-794</b>	<b>-4.81</b>	

FUENTE: SIA-ST CORTE AL 30 DE SEPTIEMBRE 2020



DEPARTAMENTO DE DISEÑO Y ANÁLISIS ESTADÍSTICO

M.C. BLANCA LETICIA DÁVILA GUTIÉRREZ  
JEFE DEL DEPARTAMENTO DE DISEÑO Y ANÁLISIS ESTADÍSTICO

**NOMBRE DE LA INSTITUCIÓN: UNIVERSIDAD AUTÓNOMA DE TLAXCALA**

**INFORME DE MATRÍCULA: INICIO DE PERIODO AGOSTO-DICIEMBRE OTOÑO 2020 Y 2019  
VARIACIÓN DE LA MATRÍCULA SEMESTRAL UATx. (POR CAMPUS)**

**MODALIDAD: ESCOLARIZADA**

NIVEL	MATRÍCULA OTOÑO 2020	MATRÍCULA OTOÑO 2019	VARIACIÓN	% DE VARIACIÓN
<b>NOMBRE DEL CAMPUS: Amaxac</b>				
LICENCIATURA	671	522	149	28.54
<b>NOMBRE DEL CAMPUS: Apizaco</b>				
LICENCIATURA	736	732	4	0.55
MAESTRÍA	52	68	-16	-23.53
DOCTORADO	12	14	-2	-14.29
<b>NOMBRE DEL CAMPUS: Calpulalpan</b>				
LICENCIATURA	1542	1663	-121	-7.28
MAESTRÍA	58	40	18	45.00
<b>NOMBRE DEL CAMPUS: Contla de Juan Cuamatzi</b>				
LICENCIATURA	955	889	66	7.42
MAESTRÍA	17	16	1	6.25
<b>NOMBRE DEL CAMPUS: Xalpatlahuaya / Huamantla</b>				
LICENCIATURA	334	343	-9	-2.62
MAESTRÍA	4	7	-3	-42.86
<b>NOMBRE DEL CAMPUS: Ixtacuixtla</b>				
LICENCIATURA	255	228	27	11.84
MAESTRÍA	24	23	1	4.35
DOCTORADO	1	2	-1	-50.00
<b>NOMBRE DEL CAMPUS: San Pablo del Monte</b>				
LICENCIATURA	586	721	-135	-18.72
<b>NOMBRE DEL CAMPUS: Tlaxcala</b>				
LICENCIATURA	7485	7791	-306	-3.93
ESPECIALIDAD	17	17	0	0.00
MAESTRÍA	287	349	-62	-17.77
DOCTORADO	130	163	-33	-20.25
<b>NOMBRE DEL CAMPUS: Teacalco</b>				
LICENCIATURA	582	619	-37	-5.98
<b>NOMBRE DEL CAMPUS: Tlaxco</b>				
LICENCIATURA	76	73	3	4.11
<b>NOMBRE DEL CAMPUS: Zacatelco</b>				
LICENCIATURA	1816	2065	-249	-12.06
MAESTRÍA	0	8	-8	-100.00
<b>MODALIDAD: NO ESCOLARIZADA</b>				
NIVEL	MATRÍCULA OTOÑO 2020	MATRÍCULA OTOÑO 2019	VARIACIÓN	% DE VARIACIÓN
<b>NOMBRE DEL CAMPUS: Zacatelco</b>				
LICENCIATURA	0	81	-81	-100.00
<b>NOMBRE DEL CAMPUS: Tlaxcala</b>				
MAESTRIA	81	81	0	0.00
<b>GRAN TOTAL UATx</b>	<b>15721</b>	<b>16515</b>	<b>-794</b>	<b>-4.81</b>

FUENTE: SIA-ST- CORTE AL 30 DE SEPTIEMBRE 2020

DEPARTAMENTO DE DISEÑO  
Y ANÁLISIS ESTADÍSTICO

MC. BLANCA LETICIA DÁVILA GUTIÉRREZ  
JEFA DEL DEPARTAMENTO DE DISEÑO Y ANÁLISIS ESTADÍSTICO



# Universidad Autónoma de Tlaxcala

## Rectoría

Oficio No.: R/0069/2021

**DIP. DULCE MARÍA SAURI RIANCHO**  
**PRESIDENTA DE LA MESA DIRECTIVA**  
**DE LA CÁMARA DE DIPUTADOS**  
**PRESENTE.**

Con la finalidad de dar cumplimiento a lo establecido por el artículo 37 fracción III, del Presupuesto de Egresos de la Federación para el ejercicio 2020, en lo referente a la Matrícula de las Universidades Públicas e informes sobre la misma, adjunto al presente **“Informe de Resultados de la Auditoría Externa a la Matrícula”** del Segundo Semestre, practicada a nuestra Institución por la Asociación Mexicana de Órganos de Control y Vigilancia en Instituciones de Educación Superior, A.C. (AMOCVIES).

Así mismo, Anexo al presente **“Informe Semestral Específico sobre la Ampliación de la Matrícula”** de ésta Casa de Estudios.

Sin otro particular por el momento, aprovecho la ocasión para expresarle mi más sincero reconocimiento.

ATENTAMENTE

**“POR LA CULTURA A LA JUSTICIA SOCIAL”**  
**TLAXCALA, TLAX., 29 DE ENERO DE 2021**

**DR. LUIS ARMANDO GONZÁLEZ**  
**RECTOR**



**RECTORÍA**

c.c.p. Expediente

1. The first part of the document discusses the importance of maintaining accurate records of all transactions and activities. It emphasizes the need for transparency and accountability in financial reporting.

2. The second part of the document outlines the various methods and techniques used to collect and analyze data. It highlights the importance of using reliable sources and ensuring the accuracy of the information gathered.

3.





2020



**Universidad  
Autónoma de  
Tlaxcala**

**INFORME DE RESULTADOS DE LA  
AUDITORÍA EXTERNA A LA  
MATRÍCULA DEL  
SEGUNDO SEMESTRE**

1952

1952

1952



**Asociación Mexicana de Órganos de Control y Vigilancia en  
Instituciones de Educación Superior, A.C.**

**DR. LUIS ARMANDO GONZÁLEZ PLACENCIA  
RECTOR DE LA UNIVERSIDAD AUTÓNOMA DE TLAXCALA  
P R E S E N T E:**

Con base en las disposiciones del Presupuesto de Egresos de la Federación para el Ejercicio Fiscal 2020; las consideraciones en relación a la matrícula emitidas por la SEP y su solicitud para que la AMOCVIES, A.C. auditara el Segundo informe semestral de matrícula y su variación con respecto al año anterior, la Universidad Autónoma del Carmen fue designada como Auditor Externo AMOCVIES, A.C. para efectuar la auditoría a la matrícula de la Universidad Autónoma de Tlaxcala.

**OBJETIVO**

Verificar la confiabilidad de los datos reportados en los informes de matrícula del Segundo semestre en cumplimiento de las disposiciones que aplican del artículo 37, fracción III, del Presupuesto de Egresos de la Federación para el ejercicio fiscal 2020.

**ALCANCES**

Recibida la información de la matrícula conforme a las indicaciones y formatos determinados por la SEP, cuyo contenido es responsabilidad del Departamento de Control y Registro Escolar y del Departamento de Diseño y Análisis Estadístico de la Universidad Autónoma de Tlaxcala (UATx), se analizó de la siguiente manera:

- I. Se revisó el cálculo de la muestra de los expedientes escolares de alumnos con base en la fórmula proporcionada por AMOCVIES, A.C., la estratificación se realizó por programa educativo. El total de matrícula de la Universidad reportado en el informe DGESU-SEP es de 15,721 alumnos y la muestra que se revisó es de 95 expedientes escolares.
- II. La auditoría consistió en la confrontación de la evidencia que soporta las cifras de la matrícula reportadas en el Segundo informe semestral de matrícula con base en el esquema determinado por la AMOCVIES, A.C., comprometiéndose a presentar los resultados de dicha auditoría externa con todo profesionalismo, imparcialidad y objetividad.

Handwritten text, possibly a title or header, including the word "CALI" and some illegible characters.





# Asociación Mexicana de Órganos de Control y Vigilancia en Instituciones de Educación Superior, A. C.

## RESULTADOS

### 1. Soporte de aspirantes a la Institución.

Los programas educativos de la Institución cuentan con soporte documental de los aspirantes registrados en el *Informe DGESU-SEP*.

### 2. Análisis de duplicidad de alumnos registrados en la base de datos.

El 100% de los 15,721 alumnos no presentan duplicidad.

### 3. Concordancia entre las cifras del *Informe DGESU-SEP* y la base de datos de Servicios Escolares.

Se encontró un 100% de concordancia entre las cifras de matrícula reportada en el Informe DGESU-SEP (aspirantes, nuevo ingreso, reingreso y matrícula total) con la base de datos de la matrícula emitida por el Departamento de Diseño y Análisis Estadísticos de la UATx.

### 4. Concordancia entre las cifras del *Informe DGESU-SEP* y la *Estadística 911*.

Se encontró un 100% de concordancia entre las cifras de matrícula reportada en el Informe DGESU-SEP (aspirantes, nuevo ingreso, reingreso y matrícula total) con la estadística 911.

### 5. Revisión de expedientes escolares de alumnos registrados.

Los expedientes escolares de los alumnos de la muestra revisada cuentan con el 100% de los documentos señalados en la normativa correspondiente.

... ..  
... ..  
... ..





## Asociación Mexicana de Órganos de Control y Vigilancia en Instituciones de Educación Superior, A. C.

### 6. Resumen de matrícula.

Resumen de matrícula reportada con base en el informe DGESEU-SEP y fecha de corte al 30 de septiembre de 2020.

Nivel	Matrícula de nuevo ingreso	Matrícula de reingreso	Total
Media Superior	0	0	0
TSU/PA	0	0	0
Licenciatura	3,244	11,794	15,038
Especialidad	0	17	17
Maestría	171	352	523
Doctorado	25	118	143
Total	3,440	12,281	15,721

### 7. Variación de la matrícula.

Se encontró que la variación entre los indicadores de matrícula de la Universidad Autónoma de Tlaxcala a la fecha de corte con respecto al año anterior al 30 de septiembre de 2020/septiembre 2019, es por la cantidad de -794 alumnos, como se muestra en el cuadro siguiente:

Nivel	Matrícula total actual de acuerdo al informe DGESEU-SEP al 30 de septiembre de 2020	Matrícula total del año pasado de acuerdo al Informe de auditoría externa al 30 de septiembre de 2019	Variación
Media Superior	0	0	0
TSU/PA	0	0	0
Licenciatura	15,038	15,727	-689
Especialidad	17	17	0
Maestría	523	592	-69
Doctorado	143	179	-36
Total	15,721	16,515	-794

Porcentaje de variación global de la matrícula: -4.81%

Handwritten text at the top of the page, possibly a title or header, which is mostly illegible due to blurriness.



Main body of handwritten text, consisting of several lines of cursive script. The text is very faint and difficult to read, but it appears to be a continuous paragraph or a list of items.







# Asociación Mexicana de Órganos de Control y Vigilancia en Instituciones de Educación Superior, A. C.


## CONCLUSIÓN

De acuerdo al objetivo de auditoría, se desprende que la información emitida por la Universidad Autónoma de Tlaxcala es razonablemente confiable, determinando un 100% de concordancia entre los datos contenidos en el Segundo informe semestral de matrícula 2020 en consideración al Artículo 37, fracción III, del Presupuesto de Egresos de la Federación 2020 y las evidencias presentadas por la Institución.


La auditoría a la matrícula de la Universidad Autónoma de Tlaxcala, se llevó a cabo de conformidad con las Normas de Auditoría para Atestiguar. Dichas normas exigen que cumplamos con los requisitos de ética, así como que planifiquemos y ejecutemos la auditoría con el fin de obtener una seguridad razonable sobre la información que se reportará a la SEP.

Tlaxcala, Tlaxcala a 13 de enero de 2021.

ATENTAMENTE

  
Dr. Héctor Granados Rodríguez  
Presidente del Consejo Directivo de la  
AMOCVIES, A. C.



  
Dra. Alicia Sánchez de la Cruz  
Encargada del Despacho de la Contraloría  
General de la Universidad Autónoma del  
Carmen.

10-11-2020

10-11-2020





## Universidad Autónoma de Tlaxcala

### 6. Resumen de matrícula.

#### Inicio Otoño 2020 (Corte 30 de Septiembre 2020)

ST-Departamento de Diseño y Análisis Estadístico

#### 6. Resumen de matrícula.

Resumen de matrícula reportada con base en el informe DGESU-SEP y fecha de corte al 30 de Septiembre de 2020

Nivel	Matrícula de nuevo ingreso	Matrícula de reingreso	Total
Media Superior			
TSU/PA			
Licenciatura	3244	11794	15038
Especialidad		17	17
Maestría	171	352	523
Doctorado	25	118	143
<b>Total</b>	<b>3440</b>	<b>12281</b>	<b>15721</b>



DEPARTAMENTO DE DISEÑO  
Y ANÁLISIS ESTADÍSTICO





## Universidad Autónoma de Tlaxcala

### 7. Variación de la matrícula.

#### Inicio Otoño 2020 (Corte 30 de Septiembre 2020)

ST-Departamento de Diseño y Análisis Estadístico

#### 7. Variación de la matrícula.

Se encontró que la variación entre los indicadores de matrícula de la Universidad Autónoma de Tlaxcala a la fecha de corte con respecto al año anterior (Septiembre/Septiembre) es por la cantidad de 794 alumnos, como se muestra en el cuadro siguiente:

Nivel	Matrícula total actual de acuerdo al informe DGESU-SEP de 30/09/2020	Matrícula total del año pasado de acuerdo al Informe de auditoría externa de 30/09/2019	Variación	Porcentaje de Variación
Media Superior	0	0	N/A	N/A
TSU/PA	0	0	N/A	N/A
Licenciatura	15038	15727	-689	-4.4%
Especialidad	17	17	0	0.0%
Maestría	523	592	-69	-11.7%
Doctorado	143	179	-36	-20.1%
<b>Total</b>	<b>15721</b>	<b>16515</b>	<b>-794</b>	<b>-4.81%</b>

Porcentaje de variación global de la matrícula: -4.81%

La causa de la disminución de matrícula respecto al periodo con que se compara, se debe principalmente a la contingencia sanitaria que derivó diversos factores que afectaron a las familias, generando una importante reducción en solicitudes de ingreso a esta institución, además se destaca:

- \* alumnos que dejaron sus estudios para aportar económicamente al núcleo familiar.
- \* alumnos tuvieron que cuidar a sus familiares enfermos dejando de lado sus estudios.
- \* alumnos que no contaban con las cuestiones tecnológicas para continuar con sus clases en línea.



DEPARTAMENTO DE DISEÑO Y ANÁLISIS ESTADÍSTICO





**SEGUNDO INFORME SEMESTRAL DE MATRÍCULA UATX  
( INICIO DE PERIODO AGOSTO-DICIEMBRE OTOÑO 2020 ) CORTE AL 30 DE SEPTIEMBRE 2020**

**NOMBRE DE LA INSTITUCIÓN: UNIVERSIDAD AUTÓNOMA DE TLAXCALA**

<b>FECHA DE CAPTURA:</b>	08 de Octubre 2020	<b>Informe Reportado del Semestre:</b>				<b>Informe Trimestral Reportado</b>			
		1°	2°	3°	4°	1°	2°	3°	4°

**MODALIDAD: ESCOLARIZADA**

NOMBRE DEL CAMPUS: Amaxac	NIVEL	ESCUELA / FACULTAD / CENTRO / DES	MUNICIPIO	ASPIRANTES			NUEVO INGRESO			REINGRESO			MATRÍCULA TOTAL					
				H	M	Total	H	M	Total	H	M	Total	H	M	Total			
	MEDIA SUPERIOR	No Aplica																
	TSU / PA	No Aplica																
	LICENCIATURA																	
	Negocios Internacionales	Ciencias Económico Administrativas	Amazac	67	110	177	43	83	126	118	223	341	161	306	467			
	Turismo Internacional	Ciencias Económico Administrativas	Amazac	20	57	77	16	36	52	34	118	152	50	154	204			
	<b>TOTAL DEL CAMPUS</b>			87	167	254	59	119	178	152	341	493	211	460	671			

**NOMBRE DEL CAMPUS: Apizaco**

NIVEL	ESCUELA / FACULTAD / CENTRO / DES	MUNICIPIO	ASPIRANTES			NUEVO INGRESO			REINGRESO			MATRÍCULA TOTAL						
			H	M	Total	H	M	Total	H	M	Total	H	M	Total				
	LICENCIATURA																	
	Ingeniería en Computación	Ciencias Básicas, Ingeniería y Tecnología	59	25	84	57	23	80	116	95	151	173	58	231				
	Ingeniería en Sistemas Electrónicos	Ciencias Básicas, Ingeniería y Tecnología	13	4	17	12	3	15	28	10	38	40	13	53				
	Ingeniería Mecánica	Ciencias Básicas, Ingeniería y Tecnología	24	0	24	17	0	17	47	8	55	64	8	72				
	Ingeniería Química	Ciencias Básicas, Ingeniería y Tecnología	46	44	90	38	37	75	54	64	118	92	101	193				
	Matemáticas Aplicadas	Ciencias Básicas, Ingeniería y Tecnología	21	11	32	18	8	26	40	32	72	58	40	98				
	Química Industrial	Ciencias Básicas, Ingeniería y Tecnología	15	25	41	11	18	29	27	33	60	38	51	89				
	<b>TOTAL</b>		179	109	288	153	89	242	312	182	494	465	271	736				

**ESPECIALIDAD**

MAESTRIA	ESPECIALIDAD	No Aplica			TOTAL		
		H	M	Total	H	M	Total
	Ciencias de la Calidad						
	Ciencias en Ingeniería Química						
	Ciencias en Sistemas Computacionales y Electrónicos						
	Uso y Gestión de Tecnologías de la Información						
	Matemáticas						
	<b>TOTAL</b>	12	8	20	12	7	19

**DOCTORADO**

ESPECIALIDAD	No Aplica			TOTAL		
	H	M	Total	H	M	Total
Ciencias en Ingeniería Química						
Ciencias en Sistemas Computacionales y Electrónicos						
<b>TOTAL DEL CAMPUS</b>	191	117	308	165	96	261

NOMBRE DEL CAMPUS: Calpulalpan

MATRÍCULA

NIVEL	ESUELA / FACULTAD / CENTRO / DES	MUNICIPIO	ASPIRANTES		NUEVO INGRESO		REINGRESO		MATRÍCULA TOTAL		
			H	M	Total	H	M	Total	H	M	Total
MEDEIA SUPERIOR	No Aplica		H	M	Total	H	M	Total	H	M	Total
TOTAL											
TSU / PA	No Aplica		H	M	Total	H	M	Total	H	M	Total
TOTAL											
LICENCIATURA											
Administración	Unidad Académica Multidisciplinaria	Calpulalpan	H	M	Total	H	M	Total	H	M	Total
	Unidad Académica Multidisciplinaria	Calpulalpan	14	17	31	14	17	31	32	46	78
Turismo Internacional	Unidad Académica Multidisciplinaria	Calpulalpan	7	21	28	7	21	28	32	58	90
Química de la Educación	Unidad Académica Multidisciplinaria	Calpulalpan	7	45	52	7	40	47	20	151	171
Química Polímeros y Administración Pública	Unidad Académica Multidisciplinaria	Calpulalpan	7	10	17	7	10	17	27	22	49
Contaduría Pública	Unidad Académica Multidisciplinaria	Calpulalpan	7	18	25	7	18	25	27	52	79
Criminología	Unidad Académica Multidisciplinaria	Calpulalpan	7	18	25	7	18	25	27	52	79
Derecho	Unidad Académica Multidisciplinaria	Calpulalpan	32	41	73	32	41	73	125	157	282
Experiencia de Lenguas	Unidad Académica Multidisciplinaria	Calpulalpan	11	31	42	11	31	42	18	57	75
Ingeniería en Computación	Unidad Académica Multidisciplinaria	Calpulalpan	19	5	24	19	5	24	36	14	50
Psicología	Unidad Académica Multidisciplinaria	Calpulalpan	11	22	33	11	22	33	39	105	144
Nutrición	Unidad Académica Multidisciplinaria	Calpulalpan	5	36	42	4	23	27	20	107	127
TOTAL			121	246	367	119	228	347	388	797	1195
ESPECIALIDAD	No Aplica		H	M	Total	H	M	Total	H	M	Total
TOTAL											
MAESTRIA											
Educación	Unidad Académica Multidisciplinaria	Calpulalpan	H	M	Total	H	M	Total	H	M	Total
	Unidad Académica Multidisciplinaria	Calpulalpan	12	10	22	12	10	22	7	15	22
Derecho Penal Contralictorio Adversarial	Unidad Académica Multidisciplinaria	Calpulalpan	0	0	0	0	0	0	10	4	14
TOTAL			12	10	22	12	10	22	17	19	36
DOCTORADO	No Aplica		H	M	Total	H	M	Total	H	M	Total
TOTAL											
TOTAL DEL CAMPUS			133	256	389	131	238	369	415	816	1231

NOMBRE DEL CAMPUS: Contia de Juan Cuamatzi

MATRÍCULA

NIVEL	ESUELA / FACULTAD / CENTRO / DES	MUNICIPIO	ASPIRANTES		NUEVO INGRESO		REINGRESO		MATRÍCULA TOTAL		
			H	M	Total	H	M	Total	H	M	Total
MEDEIA SUPERIOR	No Aplica		H	M	Total	H	M	Total	H	M	Total
TOTAL											
TSU / PA	No Aplica		H	M	Total	H	M	Total	H	M	Total
TOTAL											
LICENCIATURA											
Arquitectura	Diseño, Arte y Arquitectura	Contia de Juan	H	M	Total	H	M	Total	H	M	Total
	Diseño, Arte y Arquitectura	Contia de Juan	108	75	183	95	65	160	303	163	466
Artes Visuales	Diseño, Arte y Arquitectura	Contia de Juan	29	24	53	27	21	48	38	51	89
Diseño Automotriz	Diseño, Arte y Arquitectura	Contia de Juan	14	5	19	12	5	17	38	3	41
Diseño Textil	Diseño, Arte y Arquitectura	Contia de Juan	7	21	28	6	27	33	12	85	97
TOTAL			158	125	283	140	112	252	391	312	703
ESPECIALIDAD	No Aplica		H	M	Total	H	M	Total	H	M	Total
TOTAL											
MAESTRIA	No Aplica		H	M	Total	H	M	Total	H	M	Total
TOTAL											
Diseño del Espacio Interior	Diseño, Arte y Arquitectura	Contia de Juan	H	M	Total	H	M	Total	H	M	Total
	Diseño, Arte y Arquitectura	Contia de Juan	0	0	0	0	0	0	8	9	17
Gestión de Obras Públicas Municipales	Diseño, Arte y Arquitectura	Contia de Juan	0	0	0	0	0	0	8	9	17
TOTAL			0	0	0	0	0	0	8	9	17
TOTAL											
DOCTORADO	No Aplica		H	M	Total	H	M	Total	H	M	Total
TOTAL											



NOMBRE DEL CAMPUS: Ixtacuixtla		MATRÍCULA															
NIVEL	ESCUELA / FACULTAD / CENTRO / DES	MUNICIPIO	ASPIRANTES			NUEVO INGRESO			REINGRESO			MATRÍCULA TOTAL					
			H	M	Total	H	M	Total	H	M	Total	H	M	Total			
MEDIA SUPERIOR	No Aplica																
TOTAL																	
TSU / PA	No Aplica																
TOTAL																	
LICENCIATURA																	
Biología	Agrobiología	Ixtacuixtla	27	38	65	26	35	61	31	51	82	57	86	143			
Naturaleza	Agrobiología	Ixtacuixtla	6	22	28	6	22	28	20	64	84	26	86	112			
TOTAL			33	60	93	32	57	89	51	115	166	83	172	255			
ESPECIALIDAD	No Aplica																
TOTAL																	
MAESTRÍA																	
Ciencias en Sistemas del Ambiente	Centro de Investigación en Genética y Ambiente	Ixtacuixtla	2	6	8	2	6	8	4	3	7	6	9	15			
Biotecnología y Manejo de Recursos Naturales	Centro de Investigación en Ciencias Biológicas	Ixtacuixtla	2	4	6	2	4	6	1	2	3	3	6	9			
TOTAL			4	10	14	4	10	14	5	5	10	9	15	24			
DOCTORADO																	
Ciencias Ambientales	Centro de Investigación en Genética y Ambiente	Ixtacuixtla		0	0		0	0	0	1	1	0	1	1			
TOTAL			0	0	0	0	0	0	0	1	1	0	1	1			
TOTAL DEL CAMPUS			37	70	107	36	67	103	56	121	177	92	188	280			

NOMBRE DEL CAMPUS: San Pablo del Monte		MATRÍCULA															
NIVEL	ESCUELA / FACULTAD / CENTRO / DES	MUNICIPIO	ASPIRANTES			NUEVO INGRESO			REINGRESO			MATRÍCULA TOTAL					
			H	M	Total	H	M	Total	H	M	Total	H	M	Total			
MEDIA SUPERIOR	No Aplica																
TOTAL																	
TSU / PA	No Aplica																
TOTAL																	
LICENCIATURA																	
Administración	Ciencias Económico Administrativas	San Pablo del monte		0	0		0	56	70	126	56	70	126				
Criminología	Derecho, Ciencias Políticas y Criminología	San Pablo del monte		0	0		0	9	7	16	9	7	16				
Nutrición	Ciencias de la Salud	San Pablo del monte	16	49	65	13	39	52	77	193	270	90	232	322			
Psicología	Trabajo Social, Sociología y Psicología	San Pablo del monte	6	10	16	1	0	1	28	79	107	29	79	108			
Trabajo Social	Trabajo Social, Sociología y Psicología	San Pablo del monte	0	6	6	1	1	2	1	11	12	2	12	14			
TOTAL			22	65	87	15	40	55	171	360	531	186	400	586			
ESPECIALIDAD	No Aplica																
TOTAL																	
MAESTRÍA	No Aplica																
TOTAL																	
DOCTORADO	No Aplica																
TOTAL																	



TOTAL DEL CAMPUS

DEGRU

22 65 87 15 40 55 171 360 531 186 400 586

TOTAL DEL CAMPUS

DEGRU

22 65 87 15 40 55 171 360 531 186 400 586

MATRÍCULA

NIVEL	ESCUELA / FACULTAD / CENTRO / DES	MUNICIPIO	ASPIRANTES		NUEVO INGRESO		REINGRESO		MATRÍCULA TOTAL					
			H	M	Total	H	M	Total	H	M	Total			
MEDIA SUPERIOR			No Aplica											
TOTAL														
TSU / PA			No Aplica											
TOTAL														
LICENCIATURA			No Aplica											
TOTAL														
Derecho	Ciencias Políticas y Criminología	Teacalco	22	33	55	22	31	53	121	140	261	143	171	314
Psicología	Trabajo Social, Sociología y Psicología	Teacalco	5	15	20	3	9	12	47	135	182	50	144	194
Trabajo Social	Trabajo Social, Sociología y Psicología	Teacalco	1	5	6	1	5	6	6	62	68	7	67	74
TOTAL			28	53	81	26	45	71	174	337	511	200	382	582
ESPECIALIDAD			No Aplica											
TOTAL														
MAESTRIA			No Aplica											
TOTAL														
DOCTORADO			No Aplica											
TOTAL														
TOTAL DEL CAMPUS			28	53	81	26	45	71	174	337	511	200	382	582

NOMBRE DEL CAMPUS: Tlaxcala

DEGRU

28 53 81 26 45 71 174 337 511 200 382 582

MATRÍCULA

NIVEL	ESCUELA / FACULTAD / CENTRO / DES	MUNICIPIO	ASPIRANTES		NUEVO INGRESO		REINGRESO		MATRÍCULA TOTAL					
			H	M	Total	H	M	Total	H	M	Total			
MEDIA SUPERIOR			No Aplica											
TOTAL														
TSU / PA			No Aplica											
TOTAL														
LICENCIATURA			No Aplica											
TOTAL														
DOCTORADO			No Aplica											
TOTAL														
TOTAL DEL CAMPUS			28	53	81	26	45	71	174	337	511	200	382	582

NIVEL	ESCUELA / FACULTAD / CENTRO / DES	MUNICIPIO	ASPIRANTES		NUEVO INGRESO		REINGRESO		MATRÍCULA TOTAL						
			H	M	Total	H	M	Total	H	M	Total				
CIENCIAS DE LA EDUCACIÓN			51	155	206	51	155	206	190	391	581	241	546	787	
COMUNICACIÓN E INNOVACIÓN EDUCATIVA			17	17	34	17	15	32	45	49	94	62	64	126	
ADMINISTRACIÓN			76	109	185	35	63	98	146	197	343	181	260	441	
CONTADURÍA PÚBLICA			110	175	285	76	114	190	198	310	508	274	424	698	
NEGOCIOS INTERNACIONALES					0			0			0	0	0	0	
ATENCIÓN INTEGRAL AL ADULTO MAYOR					0			0	1	9	10	1	9	10	
PEDAGOGÍA GERONTOLÓGICA					0			0	10	10	0	16	16	0	26
CIENCIAS DE LA FAMILIA			2	5	7	2	4	6	6	29	35	8	33	41	
CIENCIAS PARA EL DESARROLLO HUMANO			7	39	46	6	34	40	11	112	123	17	146	163	
CIENCIAS PARA EL DESARROLLO HUMANO			28	30	58	27	27	54	141	164	305	168	191	359	
DERECHO, CIENCIAS POLÍTICAS Y CRIMINOLOGÍA					0			0	67	81	148	67	81	148	
DERECHO, CIENCIAS POLÍTICAS Y CRIMINOLOGÍA			127	231	358	127	231	358	539	754	1293	666	985	1651	
FILOSOFÍA Y LETRAS			5	10	15	4	7	11	11	19	30	15	26	41	
FILOSOFÍA Y LETRAS			55	115	170	50	85	135	123	211	334	173	296	469	
FILOSOFÍA Y LETRAS			8	6	14	7	5	12	17	7	24	24	12	36	
FILOSOFÍA Y LETRAS			15	7	22	12	4	16	17	14	31	29	18	47	
FILOSOFÍA Y LETRAS			6	14	20	5	13	18	11	49	60	16	62	78	



SECRETARÍA DE EDUCACIÓN

SECRETARÍA DE EDUCACIÓN

SECRETARÍA DE EDUCACIÓN

SECRETARÍA DE EDUCACIÓN

SECRETARÍA DE EDUCACIÓN

SECRETARÍA DE EDUCACIÓN

SECRETARÍA DE EDUCACIÓN

SECRETARÍA DE EDUCACIÓN

Grupos	74	287	361	30	112	142	183	548	731	213	660	873
Odontología	63	130	193	48	113	161	194	529	723	242	642	884
Trabajo Social, Sociología y Psicología	9	19	28	9	16	25	26	100	126	35	116	151
Trabajo Social, Sociología y Psicología	1	7	8	1	7	8	18	32	50	19	39	58
Trabajo Social, Sociología y Psicología	21	44	65	16	32	48	75	275	350	91	307	398
<b>TOTAL</b>	<b>675</b>	<b>1411</b>	<b>2086</b>	<b>523</b>	<b>1047</b>	<b>1570</b>	<b>2019</b>	<b>3696</b>	<b>5915</b>	<b>2542</b>	<b>4843</b>	<b>7485</b>
<b>ESPECIALIDAD</b>	<b>H</b>	<b>M</b>	<b>Total</b>	<b>H</b>	<b>M</b>	<b>Total</b>	<b>H</b>	<b>M</b>	<b>Total</b>	<b>H</b>	<b>M</b>	<b>Total</b>
Endodencia			0			0	2	7	9	2	7	9
Entomología pediatría			0			0	2	6	8	2	6	8
<b>TOTAL</b>	<b>0</b>	<b>0</b>	<b>0</b>	<b>0</b>	<b>0</b>	<b>0</b>	<b>4</b>	<b>13</b>	<b>17</b>	<b>4</b>	<b>13</b>	<b>17</b>
<b>MAESTRÍA</b>	<b>H</b>	<b>M</b>	<b>Total</b>	<b>H</b>	<b>M</b>	<b>Total</b>	<b>H</b>	<b>M</b>	<b>Total</b>	<b>H</b>	<b>M</b>	<b>Total</b>
Ciencias Económico Administrativas			0			0	3	9	12	3	9	12
Ciencias Económico Administrativas			0			0			0	0	0	0
Centro de Investigaciones Interdisciplinarias Sobre Desarrollo Regional	5	15	20	5	15	20	4	16	20	9	31	40
Centro de Investigaciones Jurídico Políticas			0			0			0	0	0	0
Centro de Investigaciones Jurídico Políticas	10	6	16	10	6	16	2	4	6	12	10	22
Centro de Investigaciones Jurídico Políticas	7	9	16	7	9	16	8	4	12	15	13	28
Centro de Investigaciones Jurídico Políticas	14	5	19	14	5	19	3	7	10	17	12	29
Centro de Investigaciones Jurídico Políticas	4	6	10	4	6	10	9	5	14	13	11	24
Derecho, Ciencias Políticas y Criminología			0			0			0	0	0	0
Centro Tlaxcala de Biología de la Conducta	12	13	25	12	13	25	7	18	25	19	31	50
Ciencias de la Educación	2	8	10	2	8	10	5	10	15	7	18	25
Filosofía y Letras			0			0	0	1	1	0	1	1
Ciencias Para el Desarrollo Humano			0			0	2	4	6	2	4	6
Filosofía y Letras			0			0			0	0	0	0
Filosofía y Letras			0			0	6	5	11	6	5	11
Trabajo Social, Sociología y Psicología			0			0	7	5	12	7	5	12
Trabajo Social, Sociología y Psicología			0			0	0	5	5	0	5	5
Trabajo Social, Sociología y Psicología			0			0	1	4	5	1	4	5
Trabajo Social, Sociología y Psicología			0			0	6	0	6	6	0	6
<b>TOTAL</b>	<b>54</b>	<b>62</b>	<b>116</b>	<b>54</b>	<b>62</b>	<b>116</b>	<b>63</b>	<b>97</b>	<b>160</b>	<b>117</b>	<b>158</b>	<b>276</b>
<b>DOCTORADO</b>	<b>H</b>	<b>M</b>	<b>Total</b>	<b>H</b>	<b>M</b>	<b>Total</b>	<b>H</b>	<b>M</b>	<b>Total</b>	<b>H</b>	<b>M</b>	<b>Total</b>
Ciencias Económico Administrativas			0			0			0	0	0	0
Centro de Investigaciones Interdisciplinarias Sobre Desarrollo Regional			0			0	4	5	9	4	5	9
Centro de Investigaciones Jurídico Políticas			0			0			0	0	0	0
Centro de Investigaciones Jurídico Políticas	7	3	10	3	3	6	9	8	17	12	11	23
Derecho, Ciencias Políticas y Criminología			0			0	7	6	13	7	6	13
Centro Tlaxcala de Biología de la Conducta	3	5	8	3	5	8	13	17	30	16	22	38
Ciencias de la Educación	3	8	11	3	8	11	9	18	27	12	26	38
Trabajo Social, Sociología y Psicología			0			0	4	5	9	4	5	9

TOTAL	13	16	29	9	16	25	46	59	105	55	75	130
TOTAL DEL CAMPUS	742	1489	2231	586	1125	1711	2132	4065	6197	2718	5190	7908

NOMBRE DEL CAMPUS: Tlaxco

MATRÍCULA

NIVEL	ESCUELA / FACULTAD / CENTRO / DES	MUNICIPIO	ASPIRANTES		NUEVO INGRESO		REINGRESO		MATRÍCULA TOTAL		
			H	M	H	M	H	M	H	M	
MEDIA SUPERIOR	No Aplica										
TOTAL											
TSU / PA	No Aplica										
TOTAL											
LICENCIATURA											
	Agrobiología	Tlaxco	H	M	H	M	H	M	H	M	
			8	15	8	15	23	18	35	53	
TOTAL			8	15	23	8	15	23	18	35	
ESPECIALIDAD	No Aplica										
TOTAL											
MAESTRÍA	No Aplica										
TOTAL											
DOCTORADO	No Aplica										
TOTAL											
TOTAL DEL CAMPUS			8	15	23	8	15	23	18	35	53
TOTAL DEL CAMPUS			8	15	23	8	15	23	18	35	53
TOTAL DEL CAMPUS			8	15	23	8	15	23	18	35	53
TOTAL DEL CAMPUS			8	15	23	8	15	23	18	35	53

NOMBRE DEL CAMPUS: Xalpatlahuaya / Huamantla

MATRÍCULA

NIVEL	ESCUELA / FACULTAD / CENTRO / DES	MUNICIPIO	ASPIRANTES		NUEVO INGRESO		REINGRESO		MATRÍCULA TOTAL	
			H	M	H	M	H	M	H	M
MEDIA SUPERIOR	No Aplica									
TOTAL										
TSU / PA	No Aplica									
TOTAL										
LICENCIATURA										
	Agrobiología	Huamantla	H	M	H	M	H	M	H	M
			74	93	40	31	71	138	125	263
TOTAL			74	93	167	40	31	71	138	125
ESPECIALIDAD	No Aplica									
TOTAL										
MAESTRÍA	No Aplica									
TOTAL										
DOCTORADO	No Aplica									
TOTAL										
TOTAL DEL CAMPUS			0	0	0	0	0	0	2	2
TOTAL DEL CAMPUS			0	0	0	0	0	0	2	2
TOTAL DEL CAMPUS			0	0	0	0	0	0	2	2
TOTAL DEL CAMPUS			0	0	0	0	0	0	2	2



UNIVERSIDAD AUTÓNOMA DE BUENOS AIRES  
FACULTAD DE CIENCIAS EXACTAS Y NATURALES

doctorado

DISEÑO													
TOTAL													
TOTAL DEL CAMPUS													
74	93	167	40	31	71	140	127	267	180	158	338		
<b>NOMBRE DEL CAMPUS: Zacatelco</b>													
<b>MATRÍCULA</b>													
NIVEL	ESCUELA / FACULTAD / CENTRO / DES	MUNICIPIO	ASPIRANTES		NUEVO INGRESO		REINGRESO		MATRÍCULA TOTAL				
MEDIA SUPERIOR	No Aplica	TOTAL	H	M	Total	H	M	Total	H	M	Total		
			TOTAL										
			No Aplica										
			Licenciatura										
			Enfermería										
Enfermería y Obstetricia													
Química Clínica													
Médico Cirujano													
TOTAL													
TOTAL													
Ciencias de la Salud													
Zacatelco													
Zacatelco													
Zacatelco													
Zacatelco													
TOTAL													
TOTAL													
MAESTRIA													
Enfermería													
Ciencias de la Salud Pública													
TOTAL													
TOTAL													
DOCTORADO													
TOTAL													
TOTAL DEL CAMPUS													
397	1027	1424	83	263	346	466	1015	1481	549	1278	1827		
<b>TOTAL MATRÍCULA ESCOLARIZADA</b>													
1877	3477	5354	1289	2151	3440	4459	7741	12200	5748	9892	15640		
<b>MODALIDAD: NO ESCOLARIZADA</b>													
<b>NOMBRE DEL CAMPUS: Zacatelco</b>													
<b>MATRÍCULA</b>													
NIVEL	ESCUELA / FACULTAD / CENTRO / DES	MUNICIPIO	ASPIRANTES		NUEVO INGRESO		REINGRESO		MATRÍCULA TOTAL				
LICENCIATURA			H	M	Total	H	M	Total	H	M	Total		
			TOTAL										
Enfermería y Obstetricia SUA/Lic.													
Zacatelco													
TOTAL													
TOTAL													
Enfermería y Obstetricia SUA/Lic.													
Zacatelco													
TOTAL													



TOTAL													0	0	0	0	0	0	0	0	0	0	0	0
TOTAL DEL CAMPUS													0	0	0	0	0	0	0	0	0	0	0	0

NOMBRE DEL CAMPUS: Tlaxcala

NIVEL	ESCUELA / FACULTAD / CENTRO / DES	MUNICIPIO	ASPIRANTES			NUEVO INGRESO			REINGRESO			MATRICULA TOTAL		
			H	M	Total	H	M	Total	H	M	Total	H	M	Total
MAESTRIA	No Aplica		H	M	Total	H	M	Total	H	M	Total	H	M	Total
	Derecho, Ciencias Politicas y Criminología	Tlaxcala			0			0	32	49	81	32	49	81
TOTAL DEL CAMPUS			0	0	0	0	0	0	32	49	81	32	49	81
TOTAL			H	M	Total	H	M	Total	H	M	Total	H	M	Total
TOTAL DEL CAMPUS			0	0	0	0	0	0	32	49	81	32	49	81
<b>TOTAL MATRICULA NO ESCOLARIZADA</b>			0	0	0	0	0	0	32	49	81	32	49	81
<b>TOTAL MATRICULA INSTITUCIÓN UATX.</b>			1877	3407	5284	1289	2151	3440	4491	7790	12281	5780	9941	15721

FUENTE: SIA-ST, Con fecha de corte al 30 de Septiembre 2020

M.C. BLANCA LETICIA DAVILA GUTIERREZ  
 NOMBRE Y FIRMA DEL RESPONSABLE DE LA CAPTURURA



2020



**Universidad  
Autónoma de  
Tlaxcala**

**INFORME SEMESTRAL ESPECÍFICO  
SOBRE LA AMPLIACIÓN DE LA  
MATRICULA SEGUNDO SEMESTRE**

- 1. NIVEL GENERAL**
- 2. POR CAMPUS**
- 3. FACULTAD**
- 4. PROGRAMA**



THE UNIVERSITY OF  
MICHIGAN LIBRARY

1950  
MICHIGAN LIBRARY

1950  
MICHIGAN LIBRARY



2020

SEGUNDO  
INFORME  
SEMESTRAL  
ESPECIFICO



Universidad  
Autónoma de  
Tlaxcala

# 1. NIVEL GENERAL

1050



1050

1050

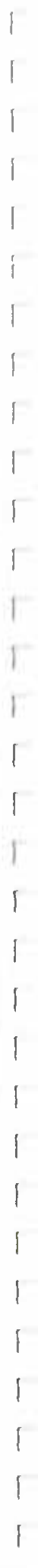
**NOMBRE DE LA INSTITUCIÓN: UNIVERSIDAD AUTÓNOMA DE TLAXCALA**

**INFORME GENERAL DE MATRÍCULA: INICIO DE PERIODO AGOSTO-DICIEMBRE OTOÑO 2020 Y 2019**  
(Específico por Programa Educativo por nivel)

**MODALIDAD: ESCOLARIZADA**

NOMBRE DEL CAMPUS: Amaxac de Guerrero		MATRÍCULA														
NIVEL	ESCUELA / FACULTAD / CENTRO / DES.	PERIODO	ASPIRANTES			NUEVO INGRESO			REINGRESO			MATRÍCULA TOTAL			% DE VARIACIÓN ÚNICAMENTE	CAUSA DE LA VARIACIÓN
			H	M	Total	H	M	Total	H	M	Total	H	M	Total		
LICENCIATURA		Otoño 2020	67	110	177	43	83	126	118	223	341	161	306	467		
Negocios Internacionales	Ciencias Económico Administrativas	Otoño 2019	52	121	173	48	84	132	81	148	229	129	232	361		Licenciatura con mayor demanda en aspirantes, decremento en nuevo ingreso, con retención en reingreso, mostrando matrícula total mayor a la que se compara.
		Diferencia	15	-11	4	-5	-1	-6	37	75	112	32	74	106	29.36	
Turismo Internacional	Ciencias Económico Administrativas	Otoño 2020	20	57	77	16	36	52	34	118	152	50	154	204		Licenciatura con menor demanda en aspirantes y nuevo ingreso por contingencia sanitaria, con retención en reingreso, mostrando matrícula total mayor a la que se compara.
		Otoño 2019	20	77	97	11	44	55	28	78	106	39	122	161		
		Diferencia	0	-20	-20	5	-8	-3	6	40	46	11	32	43	26.71	

NOMBRE DEL CAMPUS: Apizaco		MATRÍCULA														
NIVEL	ESCUELA / FACULTAD / CENTRO / DES.	PERIODO	ASPIRANTES			NUEVO INGRESO			REINGRESO			MATRÍCULA TOTAL			% DE VARIACIÓN ÚNICAMENTE	CAUSA DE LA VARIACIÓN
			H	M	Total	H	M	Total	H	M	Total	H	M	Total		
Ingeniería en Computación	CS. Básicas Ingeniería y Tecnología	Otoño 2020	59	25	84	57	23	80	116	35	151	173	58	231		Licenciatura con menor demanda en aspirantes, con aumento en nuevo ingreso, con retención en reingreso, mostrando matrícula total mayor a la que se compara.
		Otoño 2019	69	24	93	60	18	78	107	37	144	167	55	222		
		Diferencia	-10	1	-9	-3	5	2	9	-2	7	6	3	9	4.05	
Ingeniería en Sistemas Electrónicos	CS. Básicas Ingeniería y Tecnología	Otoño 2020	13	4	17	12	3	15	28	10	38	40	13	53		Licenciatura con menor demanda en aspirantes y nuevo ingreso por contingencia sanitaria, con retención en reingreso, mostrando matrícula total menor.
		Otoño 2019	17	2	19	15	2	17	27	13	40	42	15	57		
		Diferencia	-4	2	-2	-3	1	-2	1	-3	-2	-2	-2	-4	-7.02	
Ingeniería Mecánica	CS. Básicas Ingeniería y Tecnología	Otoño 2020	24	0	24	17	0	17	47	8	55	64	8	72		Licenciatura con menor demanda en aspirantes y nuevo ingreso por contingencia sanitaria, con retención en reingreso, mostrando matrícula total menor.
		Otoño 2019	21	7	28	15	6	21	54	6	60	69	12	81		
		Diferencia	3	-7	-4	2	-6	-4	7	2	-5	-5	-4	-9	-11.11	
Matemáticas Aplicadas	CS. Básicas Ingeniería y Tecnología	Otoño 2020	46	44	90	38	37	75	54	64	118	92	101	193		Licenciatura con aumento en aspirantes y nuevo ingreso, con retención en reingreso, mostrando incremento en matrícula total mayor a la que se compara.
		Otoño 2019	36	52	88	33	38	71	53	54	107	86	92	178		
		Diferencia	10	-8	2	5	-1	4	1	10	11	6	9	15	8.43	
		Otoño 2020	21	11	32	18	8	26	40	32	72	58	40	98		Licenciatura con decremento en aspirantes y nuevo ingreso por contingencia sanitaria, mostrando retención en reingreso y un ligero decremento en matrícula total.
		Otoño 2019	27	20	47	25	20	45	30	26	56	55	46	101		
		Diferencia	-6	-9	-15	-7	-12	-19	10	6	16	3	-6	-3	-2.97	
Química Industrial	CS. Básicas Ingeniería y Tecnología	Otoño 2020	16	25	41	11	18	29	27	33	60	38	51	89		Licenciatura con aumento en aspirantes y nuevo ingreso por contingencia sanitaria, con retención en reingreso, mostrando decremento en matrícula total.
		Otoño 2019	12	20	32	12	15	27	25	41	66	37	56	93		
		Diferencia	4	5	9	-1	3	2	2	-8	-6	1	-5	-4	-4.30	



MAESTRÍA	Otoño 2020	H	M	Total	H	M	Total	Otoño 2019	H	M	Total	H	M	Total	Total	Total
Ciencias de la Calidad	Otoño 2020	11	6	17	11	6	17	8	10	18	19	16	35			
	Otoño 2019	9	7	16	9	7	16	9	11	20	18	18	36			
	Diferencia	2	-1	1	2	-1	1	-1	-1	-2	1	-2	-1	-2	-1	-2.78
Ciencias en Ingeniería Química	Otoño 2020	1	1	2	1	1	2					1	1	2		
	Otoño 2019			0	0	0	0	0	2	2	2	0	2	2		
	Diferencia	1	1	2	1	1	2	0	-2	-2	1	-1	0	0	0	0.00
Ingeniería del Software	Otoño 2020			0			0					0	0	0		
	Otoño 2019			0			0	2	0	2	2	0	2	2		
	Diferencia	0	0	0	0	0	0	-2	0	-2	0	-2	0	-2		-100.00
Uso y Gestión de Tecnologías de la Información	Otoño 2020			0			0	3	4	7	3	4	7			
	Otoño 2019	1	3	4	1	3	4	9	4	13	10	7	17			
	Diferencia	-1	-3	-4	-1	-3	-4	-6	0	-6	-7	-3	-10			-58.82
Ciencias en Sistemas Computacionales y Electrónicos	Otoño 2020			0			0	1	0	1	1	0	1			
	Otoño 2019			0			0			0	0	0	0			
	Diferencia	0	0	0	0	0	0	1	0	1	1	0	1			0.00
Matemáticas	Otoño 2020			0			0	4	3	7	4	3	7			
	Otoño 2019	5	3	8	5	3	8	2	1	3	7	4	11			
	Diferencia	-5	-3	-8	-5	-3	-8	2	2	4	-3	-1	-4			-36.36
DOCTORADO		H	M	Total	H	M	Total	H	M	Total	H	M	Total			
Ciencias en Ingeniería Química	Otoño 2020			0			0	0	2	2	0	2	2			
	Otoño 2019			0			0	0	1	1	0	1	1			
	Diferencia	0	0	0	0	0	0	1	1	1	0	1	1			100.00
Ciencias en Sistemas Computacionales y Electrónicos	Otoño 2020			0			0	8	2	10	8	2	10			
	Otoño 2019	4	0	4	4	0	4	8	1	9	12	1	13			
	Diferencia	-4	0	-4	-4	0	-4	0	1	1	-4	1	-3			-23.08

NOMBRE DE LA UNIDAD: Calpulalpan		MATRÍCULA															CAUSA DE LA VARIACIÓN	
NIVEL	ESCUELA / FACULTAD / CENTRO / DES.	PERIODO			ASPIRANTES			NUEVO INGRESO			REINGRESO			MATRÍCULA TOTAL			% DE VARIACIÓN ÚNICAMENTE	
		H	M	Total	H	M	Total	H	M	Total	H	M	Total	H	M	Total		
LICENCIATURA	Unidad Académica Multidisciplinaria	Otoño 2020	14	17	31	14	17	31	32	46	78	46	63	109				
		Otoño 2019	17	25	42	17	25	42	34	38	72	51	63	114				
		Diferencia	-3	-8	-11	-3	-8	-11	-2	8	6	-5	0	-5				
Licenciatura con menor demanda en aspirantes y nuevo ingreso por contingencia sanitaria, con retención en reingreso, mostrando matrícula total con decremento.	Unidad Académica Multidisciplinaria	Otoño 2020	7	21	28	7	21	28	32	58	90	39	79	118				
		Otoño 2019	17	25	42	17	25	42	10	26	36	27	51	78				
		Diferencia	-10	-4	-14	-10	-4	-14	22	32	54	12	28	40				
Ciencias de la Educación	Unidad Académica Multidisciplinaria	Otoño 2020	7	45	52	7	40	47	20	151	171	27	191	218				
		Otoño 2019	7	61	68	7	61	68	23	150	173	30	211	241				
		Diferencia	0	-16	-16	0	-21	-21	-3	1	-2	-3	-20	-23				
Ciencias Políticas y Administración Pública	Unidad Académica Multidisciplinaria	Otoño 2020	7	10	17	7	10	17	27	22	49	34	32	66				
		Otoño 2019	10	4	14	10	4	14	29	33	62	39	37	76				
		Diferencia	-3	6	3	-3	6	3	-2	-11	-13	-5	-5	-10				

1. Introduction  
2. Literature Review  
3. Methodology  
4. Results  
5. Discussion  
6. Conclusion

The following text is a placeholder for the main content of the document, which is currently blank.



Contaduría Pública	Unidad Académica Multidisciplinaria	Otoño 2020	7	18	25	7	18	25	27	52	79	34	70	104	Licenciatura sin incremento en aspirantes y nuevo ingreso por contingencia sanitaria, retención en reingreso y matrícula total homogénea.
		Otoño 2019	12	21	33	12	21	33	26	45	71	38	66	104	
Criminología	Unidad Académica Multidisciplinaria	Diferencia	-5	-3	-8	-5	-3	-8	1	7	8	-4	4	0	0.00
		Otoño 2020	0	0	0	0	0	0	22	28	50	22	28	50	
Derecho	Unidad Académica Multidisciplinaria	Otoño 2019	0	0	0	0	0	0	65	73	138	65	73	138	Licenciatura en liquidación, atiende solo al reingreso, con egresados en el periodo y matrícula total con decremento.
		Diferencia	0	0	0	0	0	0	-43	-45	-88	-43	-45	-88	-63.77
Enseñanza de Lenguas	Unidad Académica Multidisciplinaria	Otoño 2020	32	41	73	32	41	73	125	157	282	157	198	355	Licenciatura sin incremento en aspirantes y nuevo ingreso por contingencia sanitaria, con homogeneidad en reingreso.
		Otoño 2019	46	55	101	46	55	101	135	146	281	181	201	382	
Ingeniería en Computación	Unidad Académica Multidisciplinaria	Diferencia	-14	-14	-28	-14	-14	-28	-10	11	1	-24	-3	-27	-7.07
		Otoño 2020	11	31	42	11	31	42	18	57	75	29	88	117	
Psicología	Unidad Académica Multidisciplinaria	Otoño 2019	6	32	38	6	32	38	14	47	61	20	79	99	Licenciatura con aumento en aspirantes y nuevo ingreso, con retención en reingreso, mostrando matrícula total mayor.
		Diferencia	5	-1	4	5	-1	4	4	10	14	9	9	18	
Nutrición	Unidad Académica Multidisciplinaria	Otoño 2020	19	5	24	19	5	24	36	14	50	55	19	74	Licenciatura con menor demanda en aspirantes y nuevo ingreso por contingencia sanitaria, retención en reingreso y matrícula total homogénea.
		Otoño 2019	26	10	36	26	10	36	29	7	36	55	17	72	
MAESTRÍA	Unidad Académica Multidisciplinaria	Diferencia	-7	-5	-12	-7	-5	-12	7	7	14	0	2	2	2.78
		Otoño 2020	11	22	33	11	22	33	39	105	144	144	50	127	177
Educación	Unidad Académica Multidisciplinaria	Otoño 2019	10	40	50	10	40	50	37	105	142	47	145	192	Maestría con menor demanda en aspirantes y nuevo ingreso por contingencia sanitaria, con matrícula total menor a la que se compara.
		Diferencia	1	-18	-17	1	-18	-17	2	0	2	3	-18	-15	
Derecho Penal Contradictorio Adversarial	Unidad Académica Multidisciplinaria	Otoño 2020	6	36	42	4	23	27	20	107	127	24	130	154	Licenciatura con menor demanda en aspirantes y nuevo ingreso por contingencia sanitaria, mostrando matrícula total menor a la que se compara.
		Otoño 2019	8	39	47	8	39	47	22	98	120	30	137	167	
Nutrición	Unidad Académica Multidisciplinaria	Diferencia	-2	-3	-5	-4	-16	-20	-2	9	7	-6	-7	-13	-7.78
		Otoño 2020	12	10	22	12	10	22	7	15	22	19	25	44	
Educación	Unidad Académica Multidisciplinaria	Otoño 2019	6	12	18	6	12	18	3	4	7	9	16	25	Maestría con mayor demanda en aspirantes y nuevo ingreso, con retención en reingreso, y matrícula total superior a la que se compara.
		Diferencia	6	-2	4	6	-2	4	4	11	15	10	9	19	
Derecho Penal Contradictorio Adversarial	Unidad Académica Multidisciplinaria	Otoño 2020	0	0	0	0	0	0	10	4	14	10	4	14	Maestría sin oferta en aspirantes y nuevo ingreso, solo atiende al reingreso, con matrícula total homogénea.
		Otoño 2019	11	4	15	11	4	15	0	11	4	15	4	15	
Derecho Penal Contradictorio Adversarial	Unidad Académica Multidisciplinaria	Diferencia	-11	-4	-15	-11	-4	-15	10	4	14	-1	0	-1	-6.67

NOMBRE DEL CAMPUS / Centro de Juan Cuamatzi	NIVEL	BOLETA / FACULTAD / CENTRO / DES.	MATRÍCULA												CAUSA DE LA VARIACIÓN
			ASPIRANTES			NUEVO INGRESO			REINGRESO			MATRÍCULA TOTAL			
PERIODO	H	M	Total	H	M	Total	H	M	Total	H	M	Total	H	M	Total
Artes Visuales	Diseño Arte y Arquitectura	Otoño 2020	108	75	183	95	65	160	303	163	466	398	228	626	Licenciatura con aumento en aspirantes y nuevo ingreso, con retención en reingreso, y una matrícula total ascendente.
		Otoño 2019	102	68	170	74	48	122	292	149	441	366	197	563	
		Diferencia	6	7	13	21	17	38	11	14	25	32	31	63	
Artes Visuales	Diseño Arte y Arquitectura	Otoño 2020	29	24	53	27	21	48	38	61	99	65	82	147	Licenciatura con disminución en aspirantes, y aumento en nuevo ingreso, el reingreso se mantiene con retención, mostrando matrícula total mayor a la que se compara.
		Otoño 2019	26	29	55	18	26	44	36	51	87	54	77	131	
		Diferencia	3	-5	-2	9	-5	4	2	10	12	11	5	16	
Diseño Automotriz	Diseño Arte y Arquitectura	Otoño 2020	14	5	19	12	5	17	38	3	41	50	8	58	Licenciatura con disminución en aspirantes y nuevo ingreso por contingencia sanitaria, mostrando deserción en reingreso y una disminución en matrícula total.
		Otoño 2019	20	4	24	17	3	20	42	4	46	59	7	66	
		Diferencia	-6	1	-5	-5	2	-3	-4	-1	-5	-9	1	-8	



Year	Profession	Location	Notes
1950	Teacher	Chicago	Started teaching at Chicago Public Schools
1955	Teacher	Chicago	Continued teaching in Chicago
1960	Teacher	Chicago	Continued teaching in Chicago
1965	Teacher	Chicago	Continued teaching in Chicago
1970	Teacher	Chicago	Continued teaching in Chicago
1975	Teacher	Chicago	Continued teaching in Chicago
1980	Teacher	Chicago	Continued teaching in Chicago
1985	Teacher	Chicago	Continued teaching in Chicago
1990	Teacher	Chicago	Continued teaching in Chicago
1995	Teacher	Chicago	Continued teaching in Chicago
2000	Teacher	Chicago	Continued teaching in Chicago
2005	Teacher	Chicago	Continued teaching in Chicago
2010	Teacher	Chicago	Continued teaching in Chicago
2015	Teacher	Chicago	Continued teaching in Chicago
2020	Teacher	Chicago	Continued teaching in Chicago



		Otoño 2020																																			
		7			21			28			6			21			27			12			85			97			18			106			124		
		12			34			46			10			27			37			8			84			92			18			111			129		
Diseño Textil		-5			-13			-18			-4			-6			-10			4			1			5			0			-5			-5		
MAESTRIA		H			M			Total			H			M			Total			H			M			Total			H			M			Total		
Diseño Arte y Arquitectura		Licenciatura con menor demanda en aspirantes y nuevo ingreso por contingencia sanitaria, mostrando matrícula total menor a la que se compara																																			
Diferencia		-3.88																																			
Gestión de Obra Pública Municipal		Maestría sin oferta educativa en este periodo, sin aspirantes y nuevo ingreso, con deserción en reingreso y matrícula total menor																																			
Diferencia		-100.00																																			
Diseño del Espacio Interior		Maestría sin oferta educativa en este periodo, sin aspirantes y nuevo ingreso, con retención en reingreso y matrícula total mayor a la que se compara																																			
Diferencia		21.43																																			

NOMBRE DEL CAMPUS: Ixtacuixtla		MATRÍCULA																								CAUSA DE LA VARIACIÓN	
NIVEL	ESCUELA / FACULTAD / CENTRO / DES.	PERIODO	ASPIRANTES			NUEVO INGRESO			REINGRESO			MATRÍCULA TOTAL			% DE VARIACIÓN ÚNICAMENTE			CAUSA DE LA VARIACIÓN									
			H	M	Total	H	M	Total	H	M	Total	H	M	Total	H	M	Total										
LICENCIATURA	Agrobiología	Otoño 2020	27	38	65	26	35	61	31	51	82	57	86	143				Licenciatura con aumento en aspirantes y nuevo ingreso, con retención en reingreso, mostrando matrícula total mayor a la que se compara									
		Otoño 2019	20	34	54	18	28	46	28	45	73	46	73	119													
		Diferencia	7	4	11	8	7	15	3	6	9	11	13	24					20.17								
Naturopatía	Agrobiología	Otoño 2020	6	22	28	6	22	28	20	64	84	26	86	112				Licenciatura con disminución en aspirantes y nuevo ingreso, con retención en reingreso, mostrando matrícula total mayor a la que se compara									
		Otoño 2019	10	39	49	10	39	49	16	44	60	26	83	109													
		Diferencia	-4	-17	-21	-4	-17	-21	4	20	24	0	3	3					2.75								
MAESTRIA	Centro de Investigaciones en Genética y Ambiente (CIGYA)	Otoño 2020	2	6	8	2	6	8	4	3	7	6	9	15				Maestría con menor demanda en aspirantes y nuevo ingreso, homogeneidad en reingreso, mostrando matrícula total menor a la que se compara									
		Otoño 2019	8	5	13	6	3	9	4	4	8	10	7	17													
		Diferencia	-6	1	-5	-4	3	-1	0	-1	-1	-4	2	-2					-11.76								
CIENCIAS AMBIENTALES	Centro de Investigaciones en Genética y Ambiente (CIGYA)	Otoño 2020	2	4	6	2	4	6	1	2	3	3	6	9				Maestría con aspirantes y nuevo ingreso, con retención en reingreso, con aumento en matrícula total									
		Otoño 2019	2	2	4	2	2	4	0	2	2	2	4	6													
		Diferencia	0	2	2	0	2	2	1	0	1	1	2	3					50.00								
DOCTORADO	Centro de Investigaciones en Genética y Ambiente (CIGYA)	Otoño 2020	0	0	0	0	0	0	0	1	1	0	1	1				Doctorado sin aspirantes y nuevo ingreso, con deserción en reingreso, mostrando matrícula total homogénea									
		Otoño 2019	0	0	0	0	0	0	0	2	2	0	2	2													
		Diferencia	0	0	0	0	0	0	0	-1	-1	0	-1	-1					-50.00								

NOMBRE DEL CAMPUS: San Pablo del Monte		MATRÍCULA																								CAUSA DE LA VARIACIÓN	
NIVEL	ESCUELA / FACULTAD / CENTRO / DES.	PERIODO	ASPIRANTES			NUEVO INGRESO			REINGRESO			MATRÍCULA TOTAL			% DE VARIACIÓN ÚNICAMENTE			CAUSA DE LA VARIACIÓN									
			H	M	Total	H	M	Total	H	M	Total	H	M	Total	H	M	Total										
LICENCIATURA	Campus	Otoño 2020	0	0	0	0	0	0	56	70	126	56	70	126				Licenciatura sin demanda en aspirantes y nuevo ingreso por contingencia sanitaria, con retención en reingreso, y matrícula total en disminución									
		Otoño 2019	29	29	58	29	29	58	43	67	110	72	96	168													
		Diferencia	-29	-29	-58	-29	-29	-58	13	3	16	-16	-26	-42					-25.00								
Criminología	Campus	Otoño 2020	0	0	0	0	0	0	9	7	16	9	7	16				Licenciatura en liquidación, mostrando matrícula total con decremento									
		Otoño 2019	0	0	0	0	0	0	24	21	45	24	21	45													
		Diferencia	0	0	0	0	0	0	-15	-14	-29	-15	-14	-29					-64.44								



Nivel	Nombre del Campus	Período	Aspirantes			Nuevo Ingreso			Reingreso			Matrícula Total			% de Variación Unicamente	Causa de la Variación
			H	M	Total	H	M	Total	H	M	Total	H	M	Total		
Nutrición	Campus	Otoño 2020	16	49	65	13	39	52	77	193	270	90	232	322		Licenciatura con mayor demanda en aspirantes, con aumento en nuevo ingreso, con deserción en reingreso, mostrando una matrícula total en disminución.
		Otoño 2019	20	40	60	17	34	51	77	224	301	94	258	352		
		Diferencia	-4	9	5	-4	5	1	0	-31	-31	-4	-26	-30	-8.52	
Psicología	Campus	Otoño 2020	6	10	16	1	0	1	28	79	107	29	79	108		Licenciatura con menor demanda en aspirantes y nuevo ingreso por contingencia sanitaria, con un reingreso mayor, mostrando una matrícula total menor a la que se compara.
		Otoño 2019	14	33	47	14	33	47	19	66	85	33	99	132		
		Diferencia	-8	-23	-31	-13	-33	-46	9	13	22	-4	-20	-24	-18.18	
Trabajo Social	Campus	Otoño 2020	0	6	6	1	1	2	1	11	12	2	12	14		Licenciatura con disminución en aspirantes y nuevo ingreso por contingencia sanitaria, con deserción en reingreso, mostrando una matrícula total menor
		Otoño 2019	3	7	10	3	7	10	1	13	14	4	20	24		
		Diferencia	-3	-1	-4	-2	-6	-8	0	-2	-2	-2	-8	-10	-41.67	

Nombre del Campus: Teacalco		MATRÍCULA															
Nivel	Escola / Facultad / Centro / Des.	Período	Aspirantes			Nuevo Ingreso			Reingreso			Matrícula Total			% de Variación Unicamente	Causa de la Variación	
Licenciatura			H	M	Total	H	M	Total	H	M	Total	H	M	Total			
Derecho	Campus	Otoño 2020	22	33	55	22	31	53	121	140	143	261	143	171	314		Licenciatura con menor demanda en aspirantes y nuevo ingreso por contingencia sanitaria, con reingreso en reingreso, mostrando una matrícula total en decremento.
		Otoño 2019	24	43	67	24	43	67	129	122	153	251	153	165	318		
		Diferencia	-2	-10	-12	-2	-12	-14	-8	18	10	-10	6	6	-4	-1.26	
Psicología	Campus	Otoño 2020	5	15	20	3	9	12	47	135	182	50	144	194		Licenciatura con disminución en aspirantes y nuevo ingreso por contingencia sanitaria, con deserción en reingreso, mostrando matrícula total en decremento.	
		Otoño 2019	13	20	33	13	20	33	51	139	190	64	159	223			
		Diferencia	-8	-5	-13	-10	-11	-21	-4	-4	-8	-14	-15	-29	-13.00		
Trabajo Social	Campus	Otoño 2020	1	5	6	1	5	6	6	62	68	7	67	74		Licenciatura con disminución en aspirantes y nuevo ingreso por contingencia sanitaria, con reingreso en reingreso, mostrando una disminución en matrícula total.	
		Otoño 2019	2	12	14	2	12	14	6	58	64	8	70	78			
		Diferencia	-1	-7	-8	-1	-7	-8	0	4	4	-1	-3	-4	-5.13		

Nombre del Campus: Tlaxcala		MATRÍCULA														
Nivel	Escola / Facultad / Centro / Des.	Período	Aspirantes			Nuevo Ingreso			Reingreso			Matrícula Total			% de Variación Unicamente	Causa de la Variación
Licenciatura			H	M	Total	H	M	Total	H	M	Total	H	M	Total		
Ciencias de la Educación	Campus	Otoño 2020	51	155	206	51	155	206	190	391	581	241	546	787		Licenciatura con incremento en aspirantes y nuevo ingreso, con egresados en reingreso, y matrícula total mayor a la que se compara.
		Otoño 2019	57	137	194	57	137	194	144	299	443	201	436	637		
		Diferencia	-6	18	12	-6	18	12	46	92	138	40	110	150	23.55	
Ciencias de la Educación	Campus	Otoño 2020	17	17	34	17	15	32	45	49	94	62	64	126		Licenciatura con disminución en aspirantes y nuevo ingreso por contingencia sanitaria, mostrando homogeneidad en reingreso, y una matrícula total menor a la que se compara.
		Otoño 2019	17	26	43	17	26	43	49	46	95	66	72	138		
		Diferencia	0	-9	-9	0	-11	-11	-4	3	-1	-4	-8	-12	-8.70	
Administración	Campus	Otoño 2020	76	109	185	35	63	98	146	197	343	181	260	441		Licenciatura con disminución en aspirantes y nuevo ingreso por contingencia sanitaria, con egresados en este periodo, mostrando matrícula total en decremento.
		Otoño 2019	91	108	199	52	63	115	142	228	370	194	291	485		
		Diferencia	-15	1	-14	-17	0	-17	4	-31	-27	-13	-31	-44	-9.07	
Contaduría Pública	Campus	Otoño 2020	110	175	285	76	114	190	198	310	508	274	424	698		Licenciatura sin nueva oferta educativa en este campus, con egresados en reingreso, y una matrícula total en decremento.
		Otoño 2019	139	179	318	95	115	210	181	314	495	276	429	705		
		Diferencia	-29	-4	-33	-19	-1	-20	17	-4	13	-2	-5	-7	-0.99	
Negocios Internacionales	Campus	Otoño 2020	0	0	0	0	0	0	0	0	0	0	0	0		Licenciatura sin nueva oferta educativa en este campus, con egresados en reingreso, y una matrícula total en decremento.
		Otoño 2019	0	0	0	0	0	0	26	70	96	26	70	96		
		Diferencia	0	0	0	0	0	0	-26	-70	-96	-26	-70	-96	-100.00	

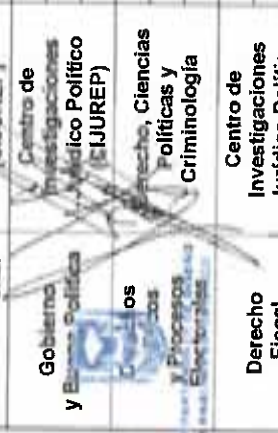
*[Faint, illegible text, likely bleed-through from the reverse side of the page]*







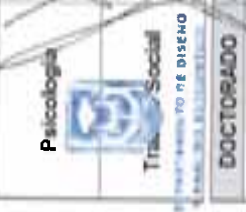
		Otoño 2020	9	19	28	9	16	25	26	100	126	35	116	151	Licenciatura con disminución en aspirantes y nuevo ingreso por contingencia sanitaria, con deserción en reingreso, y una disminución en matrícula total a la que se compara.			
Psicoterapia	Trabajo Social, Sociología y Psicología	Otoño 2019	12	34	46	12	34	46	27	103	130	39	137	176				
		Diferencia	-3	-15	-18	-3	-18	-21	-1	-3	-4	-4	-4	-21	-25	-14.20		
Sociología	Trabajo Social, Sociología y Psicología	Otoño 2020	1	7	8	1	7	8	18	32	50	19	39	58				
		Otoño 2019	12	16	28	12	16	28	15	35	50	27	51	78				
		Diferencia	-11	-9	-20	-11	-9	-20	3	-3	0	-8	-12	-20	-25	-25.64		
Trabajo Social	Trabajo Social, Sociología y Psicología	Otoño 2020	21	44	65	16	32	48	75	275	350	91	307	398				
		Otoño 2019	24	77	101	24	72	96	77	292	369	101	364	465				
		Diferencia	-3	-33	-36	-8	-40	-48	-2	-17	-19	-10	-57	-67	-67	-14.41		
ESPECIALIDAD		H	M	Total	H	M	Total	H	M	Total	H	M	Total	H	M	Total		
Endodoncia	Odontología	Otoño 2020	0	0	0	0	2	7	9	2	7	9	2	7	9			
		Otoño 2019	0	0	0	0	3	6	9	3	6	9	3	6	9			
		Diferencia	0	0	0	0	-1	1	0	-1	1	0	-1	1	0	0.00		
Estomatología Pediátrica	Odontología	Otoño 2020	0	0	0	0	2	6	8	2	6	8	2	6	8			
		Otoño 2019	2	6	8	2	6	8	0	2	6	8	0	2	6	8		
		Diferencia	-2	-6	-8	-2	-6	-8	2	6	8	0	0	0	0	0.00		
MAESTRÍA		H	M	Total	H <th>M</th> <th>Total</th> <th>H <th>M</th> <th>Total</th> <th>H <th>M</th> <th>Total</th> <th>H <th>M</th> <th>Total</th> </th></th></th>	M	Total	H <th>M</th> <th>Total</th> <th>H <th>M</th> <th>Total</th> <th>H <th>M</th> <th>Total</th> </th></th>	M	Total	H <th>M</th> <th>Total</th> <th>H <th>M</th> <th>Total</th> </th>	M	Total	H <th>M</th> <th>Total</th>	M	Total		
Administración	Ciencias Económico Administrativas	Otoño 2020	0	0	0	0	3	9	12	3	9	12	3	9	12			
		Otoño 2019	0	0	0	0	12	19	31	12	19	31	12	19	31			
		Diferencia	0	0	0	0	-9	-10	-19	-9	-10	-19	-9	-10	-19	-61.29		
Administración Tributaria	Ciencias Económico Administrativas	Otoño 2020	0	0	0	0	0	0	0	0	0	0	0	0				
		Otoño 2019	0	0	0	0	0	1	1	0	1	0	1	0	1			
		Diferencia	0	0	0	0	0	-1	-1	0	-1	0	-1	-1	-1	-100.00		
Análisis Regional	Centro de Investigaciones Interdisciplinarias Sobre Desarrollo	Otoño 2020	5	15	20	5	15	20	4	16	20	9	31	40				
		Otoño 2019	4	16	20	4	16	20	8	9	17	12	25	37				
		Diferencia	1	-1	0	1	-1	0	-4	7	3	-3	6	3	3	8.11		
Derecho Constitucional y Procesal Constitucional	Centro de Investigaciones Jurídico Político (CIJUREP)	Otoño 2020	10	6	16	10	6	16	2	4	6	12	10	22				
		Otoño 2019	3	4	7	3	4	7	11	8	19	14	12	26				
		Diferencia	7	2	9	7	2	9	-9	-4	-13	-2	-2	-4	-4	-15.38		
Derecho Fiscal	Centro de Investigaciones Jurídico Político (CIJUREP)	Otoño 2020	4	6	10	4	6	10	9	5	14	13	11	24				
		Otoño 2019	11	3	14	9	5	14	0	9	5	14	5	14				
		Diferencia	-7	3	-4	-5	1	-4	9	5	14	4	6	10	10	71.43		
Derecho Penal Contradictorio	Centro de Investigaciones Jurídico Político (CIJUREP)	Otoño 2020	0	0	0	0	0	0	0	0	0	0	0	0				
		Otoño 2019	0	0	0	0	0	19	13	32	19	13	32	32				
		Diferencia	0	0	0	0	0	-19	-13	-32	-19	-13	-32	-32	-100.00			
Derecho Penal Contradictorio	Centro de Investigaciones Jurídico Político (CIJUREP)	Otoño 2020	7	9	16	7	9	16	8	4	12	15	13	28				
		Otoño 2019	10	4	14	10	4	14	0	10	4	14	4	14				
		Diferencia	-3	5	2	-3	5	2	8	4	12	5	9	14	100.00			
Otoño 2020	14	5	19	14	5	19	3	7	10	17	12	12	29					
Otoño 2019	3	7	10	3	7	10	5	15	13	12	12	12	25					



1  
2  
3  
4  
5  
6  
7  
8  
9  
10  
11  
12  
13  
14  
15  
16  
17  
18  
19  
20  
21  
22  
23  
24  
25  
26  
27  
28  
29  
30  
31  
32  
33  
34  
35  
36  
37  
38  
39  
40  
41  
42  
43  
44  
45  
46  
47  
48  
49  
50  
51  
52  
53  
54  
55  
56  
57  
58  
59  
60  
61  
62  
63  
64  
65  
66  
67  
68  
69  
70  
71  
72  
73  
74  
75  
76  
77  
78  
79  
80  
81  
82  
83  
84  
85  
86  
87  
88  
89  
90  
91  
92  
93  
94  
95  
96  
97  
98  
99  
100



Categoría	(CIJUREP)	Diferencia												Total	Descripción								
		Otoño 2020	Otoño 2019	Diferencia	Otoño 2020	Otoño 2019	Diferencia	Otoño 2020	Otoño 2019	Diferencia	Otoño 2020	Otoño 2019	Diferencia										
Ciencias Biológicas	Centro Tlaxcala de Biología de la Conducta (CTBC)		11	-2	9	25	12	11	-2	9	25	12	13	-2	9	25	19	4	0	4	16.00	Maestría con disminución en aspirantes y nuevo ingreso, con deserción en reingreso, y presenta matrícula total menor a la que se compara.	
		Otoño 2020	12	13	25	12	12	13	25	19	31	50											
		Otoño 2019	10	20	30	7	19	26	10	17	36	53											
Educación	Ciencias de la Educación		2	-7	-5	5	5	-6	-1	-3	1	-2	2	-2	2	-5	-3	-3	-5	-3	-5.66	Maestría con aumento en aspirantes y nuevo ingreso, con deserción en reingreso, y matrícula total en decremento.	
		Otoño 2020	2	8	10	2	8	10	5	10	15	25											
		Otoño 2019	1	7	8	1	7	8	8	11	19	27											
Ciencias de la Salud Pública	Ciencias de la Salud		1	1	2	1	1	1	1	2	-3	-1	4	-2	0	0	-2	0	-2	0	-7.41	Maestría sin demanda en aspirantes y nuevo ingreso para este periodo, con retención en reingreso, mostrando una matrícula total menor a la que se compara.	
		Otoño 2020	8	5	13	8	5	13	4	2	6	12											
		Otoño 2019	8	5	13	8	5	13	4	2	6	12											
Educación Especial	Ciencias para el Desarrollo Humano		0	0	0	0	0	0	0	0	0	0	0	0	0	0	0	0	0	0	0.00	Maestría sin aspirantes y nuevo ingreso en este periodo, presentándose el programa educativo en liquidación.	
		Otoño 2020	0	0	0	0	0	0	0	0	0	0											
		Otoño 2019	0	0	0	0	0	0	0	0	0	0											
Terapia Familiar	Ciencias para el Desarrollo Humano		0	0	0	0	0	0	0	0	0	0	0	0	0	0	0	0	0	0	200.00	Maestría sin aspirantes y nuevo ingreso, solo atiende al reingreso, con matrícula total mayor a la que se compara.	
		Otoño 2020	0	0	0	0	0	0	0	0	0	0											
		Otoño 2019	0	0	0	0	0	0	0	0	0	0											
Lenguas Modernas y Estudios del Discurso	Filosofía y Letras		0	0	0	0	0	0	0	0	0	0	0	0	0	0	0	0	0	0	0.00	Maestría sin aspirantes y nuevo ingreso, solo se encuentra el liquidación.	
		Otoño 2020	0	0	0	0	0	0	0	0	0	0											
		Otoño 2019	0	0	0	0	0	0	0	0	0	0											
Humanidades	Filosofía y Letras		0	0	0	0	0	0	0	0	0	0	0	0	0	0	0	0	0	0	-100.00	Maestría sin demanda en aspirantes y nuevo ingreso en este periodo, sin reingreso, mostrando una matrícula total en decremento.	
		Otoño 2020	0	0	0	0	0	0	0	0	0	0											
		Otoño 2019	0	0	0	0	0	0	0	0	0	0											
Estudios del Discurso y Literariedades Académicas	Filosofía y Letras		6	5	11	6	5	11	6	5	11	6	5	11	6	5	11	6	5	11	-8.33	Maestría sin demanda en aspirantes y nuevo ingreso, con mayor retención en reingreso, y una matrícula total con homogeneidad.	
		Otoño 2020	6	5	11	6	5	11	6	5	11	6											
		Otoño 2019	6	5	11	6	5	11	6	5	11	6											
Ciencias Sociales	Trabajo Social, Sociología y Psicología		0	0	0	0	0	0	0	0	0	0	0	0	0	0	0	0	0	0	-29.41	Maestría sin aspirantes y nuevo ingreso, con reingreso y matrícula total en homogeneidad.	
		Otoño 2020	0	0	0	0	0	0	0	0	0	0											
		Otoño 2019	0	0	0	0	0	0	0	0	0	0											
Estudios de Género	Trabajo Social, Sociología y Psicología		0	0	0	0	0	0	0	0	0	0	0	0	0	0	0	0	0	0	0.00	Maestría sin demanda en aspirantes y nuevo ingreso, con deserción en reingreso, mostrando una matrícula total menor a la que se compara.	
		Otoño 2020	0	0	0	0	0	0	0	0	0	0											
		Otoño 2019	0	0	0	0	0	0	0	0	0	0											
Ciencias Administrativas	Ciencias Económico Administrativas		6	8	14	6	8	14	6	8	14	6	8	14	6	8	14	6	8	14	-100.00	Doctorado sin aspirantes y nuevo ingreso en este periodo, con deserción en reingreso, mostrando matrícula total menor a la que se compara.	
		Otoño 2020	6	8	14	6	8	14	6	8	14	6											
		Otoño 2019	6	8	14	6	8	14	6	8	14	6											
Derechos, Ciencias	Derechos, Ciencias		0	-8	-14	-6	-8	-14	0	0	0	-6	-8	-14	0	0	0	-4	-4	0	0.00	Doctorado sin aspirantes y nuevo ingreso, con	
		Otoño 2020	0	-8	-14	-6	-8	-14	0	0	0	-6	-8	-14	0	0	0	-4	-4	0	0.00		
		Otoño 2019	0	-8	-14	-6	-8	-14	0	0	0	-6	-8	-14	0	0	0	-4	-4	0	0.00		



DOCTORADO



NIVEL	ESCUELA / FACULTAD / CENTRO / DES.	PERIODO	ASPIRANTES			NUEVO INGRESO			REINGRESO			MATRÍCULA TOTAL			% DE VARIACIÓN UNICAMENTE	CAUSA DE LA VARIACIÓN
			H	M	Total	H	M	Total	H	M	Total	H	M	Total		
Ciencias Sociales	Trabajo Social, Sociología y Psicología	Otoño 2019	0	0	0	0	0	0	0	0	0	0	0	0	0	deserción en reingreso, mostrando matrícula total en decremento.
		Diferencia	0	0	0	0	0	0	0	0	0	0	0	0	0	-13.33
		Otoño 2020	7	3	10	3	6	9	8	8	17	12	11	23	23	Doctorado con aumento en aspirantes, y el nuevo ingreso homogéneo, con retención en reingreso, y matrícula total mayor a la que se compara.
Ciencias Biológicas	Centro Tlaxcala de Biología de la Conducta (CTBC)	Otoño 2019	4	2	6	4	2	6	9	5	14	7	20	20	Doctorado con menor demanda aspirantes y nuevo ingreso, con homogeneidad en reingreso, mostrando matrícula total menor a la que se compara.	
		Diferencia	3	1	4	-1	0	3	3	3	3	-1	4	3	15.00	
		Otoño 2020	3	5	8	3	5	8	13	17	30	16	22	38	38	Doctorado con aumento en aspirantes y nuevo ingreso, con deserción en reingreso, y matrícula total en decremento.
Educación	Ciencias de la Educación	Otoño 2019	9	7	16	6	6	12	12	17	29	18	41	41	Doctorado sin aspirantes y nuevo ingreso, con retención en reingreso, y matrícula total menor a la que se compara.	
		Diferencia	-6	-2	-8	-3	-1	-4	1	0	1	-2	-1	-3	-7.32	
		Otoño 2020	3	8	11	3	8	11	9	18	27	12	26	38	38	Doctorado con aumento en aspirantes y nuevo ingreso, con deserción en reingreso, y matrícula total en decremento.
Estudios territoriales	Investigaciones Interdisciplinarias Sobre Desarrollo Regional (CISDER)	Otoño 2019	1	7	8	1	7	8	14	22	36	15	29	44	44	Doctorado sin aspirantes y nuevo ingreso, con retención en reingreso, y matrícula total menor a la que se compara.
		Diferencia	2	1	3	2	1	3	-5	-4	-9	-3	-3	-6	-13.64	
		Otoño 2020	0	0	0	0	0	0	4	5	9	4	5	9	9	Doctorado sin aspirantes y nuevo ingreso, con retención en reingreso, y matrícula total menor a la que se compara.
Ciencias Sociales	Trabajo Social, Sociología y Psicología	Otoño 2019	4	4	8	4	4	8	5	6	11	9	10	19	19	Doctorado sin aspirantes y nuevo ingreso, con retención en reingreso, y matrícula total menor a la que se compara.
		Diferencia	-4	-4	-8	-4	-4	-8	-1	-1	-2	-5	-5	-10	-10.00	
		Otoño 2020	0	0	0	0	0	0	4	5	9	4	5	9	9	Doctorado sin aspirantes y nuevo ingreso, con retención en reingreso, y matrícula total menor a la que se compara.
Ciencias Ambientales	Agrobiología	Otoño 2020	8	15	23	8	15	23	18	35	53	26	50	76	76	Doctorado sin aspirantes y nuevo ingreso, con retención en reingreso, y matrícula total menor a la que se compara.
		Diferencia	4	16	20	4	16	20	24	29	53	28	45	73	73	Licenciatura con demanda en aspirantes y nuevo ingreso, con el reingreso homogéneo, y una matrícula total mayor a la que se compara.
		Otoño 2019	4	-1	3	4	-1	3	-6	6	0	-2	5	3	3	4.11

NOMBRE DEL CAMPUS: Tlaxco																
NIVEL	ESCUELA / FACULTAD / CENTRO / DES.	PERIODO	ASPIRANTES			NUEVO INGRESO			REINGRESO			MATRÍCULA TOTAL			% DE VARIACIÓN UNICAMENTE	CAUSA DE LA VARIACIÓN
			H	M	Total	H	M	Total	H	M	Total	H	M	Total		
Licenciatura	Agrobiología	Otoño 2020	74	93	167	40	31	71	138	125	263	178	156	334	334	Licenciatura con menor demanda en aspirantes y nuevo ingreso, con egresados en este periodo, y matrícula total menor a la que se compara.
		Otoño 2019	131	121	252	60	53	113	127	103	230	187	156	343	343	Licenciatura con menor demanda en aspirantes y nuevo ingreso, con egresados en este periodo, y matrícula total menor a la que se compara.
		Diferencia	-57	-28	-85	-20	-22	-42	11	22	33	-9	0	-9	-9	-2.62
Maestría	Agrobiología	Otoño 2020	0	0	0	0	0	0	2	2	4	2	2	4	4	Maestría sin aspirantes y nuevo ingreso, con retención en reingreso, y matrícula total menor a la que se compara.
		Otoño 2019	3	2	5	2	2	4	1	2	3	3	4	7	7	Maestría sin aspirantes y nuevo ingreso, con retención en reingreso, y matrícula total menor a la que se compara.
		Diferencia	-3	-2	-5	-2	-2	-4	1	0	1	-1	-2	-3	-3	-42.86

NOMBRE DEL CAMPUS: Huamantla / Xalpatlahuaya																
NIVEL	ESCUELA / FACULTAD / CENTRO / DES.	PERIODO	ASPIRANTES			NUEVO INGRESO			REINGRESO			MATRÍCULA TOTAL			% DE VARIACIÓN UNICAMENTE	CAUSA DE LA VARIACIÓN
			H	M	Total	H	M	Total	H	M	Total	H	M	Total		
Licenciatura	Agrobiología	Otoño 2020	0	0	0	0	0	0	0	0	0	0	0	0	0	Licenciatura sin aspirantes y nuevo ingreso, con egresados en reingreso, mostrando
		Otoño 2019	0	0	0	0	0	0	22	80	102	22	80	102	102	Licenciatura sin aspirantes y nuevo ingreso, con egresados en reingreso, mostrando
		Diferencia	0	0	0	0	0	0	70	225	295	70	225	295	295	Licenciatura sin aspirantes y nuevo ingreso, con egresados en reingreso, mostrando

1. Introduction  
2. Background  
3. Methodology  
4. Results  
5. Discussion  
6. Conclusion

The following table shows the results of the experiment. The data was collected over a period of 10 days. The results show a significant increase in the number of participants who completed the task.

Day	Participants	Completed
1	10	5
2	12	6
3	15	8
4	18	10
5	20	12
6	22	14
7	25	16
8	28	18
9	30	20
10	32	22

The results indicate that the number of participants who completed the task increased steadily over the 10-day period. This suggests that the intervention was effective in encouraging participation.

NOMBRE DEL CAMPUS:	ESCUELA / FACULTAD / CENTRO / DES.	PERIODO	ASPIRANTES			NUEVO INGRESO			REINGRESO			MATRÍCULA TOTAL			% DE VARIACIÓN UNICAMENTE	CAUSA DE LA VARIACIÓN
			H	M	Total	H	M	Total	H	M	Total	H	M	Total		
Química Clínica	Ciencias de la Salud	Diferencia	0	0	0	0	0	0	-48	-145	-193	-48	-145	-193	-65.42	matrícula total en decremento.
		Otoño 2020	26	81	107	19	58	77	127	312	439	146	370	516		Licenciatura con menor oferta educativa en aspirantes, y una disminución en nuevo ingreso, con retención en reingreso, mostrando matrícula total mayor a la que se compara.
		Otoño 2019	48	170	218	26	81	107	126	269	395	152	350	502		
		Diferencia	-22	-89	-111	-7	-23	-30	1	43	44	-6	20	14	2.79	
Enfermería y Obstetricia	Ciencias de la Salud	Otoño 2020	51	230	281	19	94	113	51	191	242	70	285	355		Licenciatura con menor demanda en aspirantes y nuevo ingreso, con retención en reingreso, mostrando matrícula total mayor a la que se compara.
		Otoño 2019	84	345	429	38	135	173	25	103	128	63	238	301		
		Diferencia	-33	-115	-148	-19	-41	-60	26	88	114	7	47	54	17.94	
		Otoño 2020	320	716	1036	45	111	156	258	429	687	303	540	843		Licenciatura con aspirantes y nuevo ingreso en este periodo con egresados, mostrando matrícula total en decremento.
Médico Cirujano	Ciencias de la Salud	Otoño 2019			0			0	371	596	967	371	596	967		
		Diferencia	320	716	1036	45	111	156	-113	-167	-280	-68	-56	-124	-12.82	
		Otoño 2020			0			0	0	0	0	0	0	0		Maestría sin aspirantes y nuevo ingreso en este periodo, con deserción en reingreso, mostrando matrícula total en decremento.
		Otoño 2019			0			0	0	8	8	0	8	8		
Diferencia	0	0	0	0	0	0	0	-8	-8	0	-8	-8	-100.00			

**MODALIDAD: NO ESCOLARIZADA**

NOMBRE DEL CAMPUS:		MATRÍCULA														
NIVEL	ESCUELA / FACULTAD / CENTRO / DES.	PERIODO	ASPIRANTES			NUEVO INGRESO			REINGRESO			MATRÍCULA TOTAL			% DE VARIACIÓN UNICAMENTE	CAUSA DE LA VARIACIÓN
			H	M	Total	H	M	Total	H	M	Total	H	M	Total		
Derechos Humanos	Derecho, Ciencias Políticas y Criminología	Otoño 2020			0			0	32	49	81	32	49	81		
		Otoño 2019			0			0	32	49	81	32	49	81		
		Diferencia	0	0	0	0	0	0	0	0	0	0	0	0	0	0.00

NOMBRE DEL CAMPUS:		MATRÍCULA														
NIVEL	ESCUELA / FACULTAD / CENTRO / DES.	PERIODO	ASPIRANTES			NUEVO INGRESO			REINGRESO			MATRÍCULA TOTAL			% DE VARIACIÓN UNICAMENTE	CAUSA DE LA VARIACIÓN
			H	M	Total	H	M	Total	H	M	Total	H	M	Total		
Enfermería y Obstetricia SUA/Lic	Ciencias de la Salud	Otoño 2020			0			0	0	0	0	0	0	0		
		Otoño 2019	14	67	81	14	67	81	0	0	0	14	67	81		Licenciatura sin aspirantes y nuevo ingreso, con deserción en reingreso, mostrando una matrícula total en decremento.
		Diferencia	-14	-67	-81	-14	-67	-81	0	0	0	-14	-67	-81	-100.00	
TOTAL MATRÍCULA INICIO OTOÑO 2020			1877	3476	5353	1289	2151	3440	4491	7790	12281	5780	9941	15721		
TOTAL MATRÍCULA INICIO OTOÑO 2019			2022	3654	5676	1542	2541	4083	4617	7815	12432	6159	10356	16515		
DIFERENCIA Y VARIACIÓN			-145	-178	-323	-253	-390	-643	-126	-25	-151	-379	-415	-794	-4.81	

FUENTE: SIIA-ST CORTE AL 30 DE SEPTIEMBRE 2020



DEPARTAMENTO DE DISEÑO Y ANÁLISIS ESTADÍSTICO  
 MC. MARICELA LÓPEZ GUTIÉRREZ  
 JEFA DEL DEPARTAMENTO DE DISEÑO Y ANÁLISIS ESTADÍSTICO



2020

SEGUNDO  
INFORME  
SEMESTRAL  
ESPECIFICO



**Universidad  
Autónoma de  
Tlaxcala**

## **2. POR CAMPUS**





NOMBRE DE LA INSTITUCIÓN: UNIVERSIDAD AUTÓNOMA DE TLAXCALA

INFORME DE MATRÍCULA: INICIO DE PERIODO AGOSTO-DICIEMBRE OTOÑO 2020 Y 2019  
VARIACIÓN DE LA MATRÍCULA SEMESTRAL UATx. (POR CAMPUS)

MODALIDAD: ESCOLARIZADA

NIVEL	MATRÍCULA OTOÑO 2020	MATRÍCULA OTOÑO 2019	VARIACIÓN	% DE VARIACIÓN
<b>NOMBRE DEL CAMPUS: Amaxac</b>				
LICENCIATURA	671	522	149	28.54
<b>NOMBRE DEL CAMPUS: Apizaco</b>				
LICENCIATURA	736	732	4	0.55
MAESTRÍA	52	68	-16	-23.53
DOCTORADO	12	14	-2	-14.29
<b>NOMBRE DEL CAMPUS: Calpulalpan</b>				
LICENCIATURA	1542	1663	-121	-7.28
MAESTRÍA	58	40	18	45.00
<b>NOMBRE DEL CAMPUS: Contla de Juan Cuamatzi</b>				
LICENCIATURA	955	889	66	7.42
MAESTRÍA	17	16	1	6.25
<b>NOMBRE DEL CAMPUS: Xalpatlahuaya / Huamantla</b>				
LICENCIATURA	334	343	-9	-2.62
MAESTRÍA	4	7	-3	-42.86
<b>NOMBRE DEL CAMPUS: Itzaculxtla</b>				
LICENCIATURA	255	228	27	11.84
MAESTRÍA	24	23	1	4.35
DOCTORADO	1	2	-1	-50.00
<b>NOMBRE DEL CAMPUS: San Pablo del Monte</b>				
LICENCIATURA	586	721	-135	-18.72
<b>NOMBRE DEL CAMPUS: Tlaxcala</b>				
LICENCIATURA	7485	7791	-306	-3.93
ESPECIALIDAD	17	17	0	0.00
MAESTRÍA	287	349	-62	-17.77
DOCTORADO	130	163	-33	-20.25
<b>NOMBRE DEL CAMPUS: Teacalco</b>				
LICENCIATURA	582	619	-37	-5.98
<b>NOMBRE DEL CAMPUS: Tlaxco</b>				
LICENCIATURA	76	73	3	4.11
<b>NOMBRE DEL CAMPUS: Zacatelco</b>				
LICENCIATURA	1816	2065	-249	-12.06
MAESTRÍA	0	8	-8	-100.00
<b>MODALIDAD: NO ESCOLARIZADA</b>				
NIVEL	MATRÍCULA OTOÑO 2020	MATRÍCULA OTOÑO 2019	VARIACIÓN	% DE VARIACIÓN
<b>NOMBRE DEL CAMPUS: Zacatelco</b>				
LICENCIATURA	0	81	-81	-100.00
<b>NOMBRE DEL CAMPUS: Tlaxcala</b>				
MAESTRIA	81	81	0	0.00
<b>GRAN TOTAL UATx</b>	<b>15721</b>	<b>16515</b>	<b>-794</b>	<b>-4.81</b>

FUENTE: BIA-SY- CORTE AL 30 DE SEPTIEMBRE 2020

DEPARTAMENTO DE DISEÑO  
Y ANÁLISIS ESTADÍSTICO

MC. BLANCA LETICIA DÁVILA GUTIÉRREZ  
JEFA DEL DEPARTAMENTO DE DISEÑO Y ANÁLISIS ESTADÍSTICO



2020

SEGUNDO  
INFORME  
SEMESTRAL  
ESPECIFICO



**Universidad  
Autónoma de  
Tlaxcala**

### **3. FACULTAD**

UNIVERSITY OF  
MICHIGAN LIBRARY

1954

UNIVERSITY OF  
MICHIGAN LIBRARY

1954

UNIVERSITY OF  
MICHIGAN LIBRARY



**INFORME DE MATRÍCULA: INICIO DE PERIODO AGOSTO-DICIEMBRE OTOÑO 2020 Y 2019**  
(Comparativo por Programa Educativo)

**MODALIDAD: ESCOLARIZADA**

VOMBRE DEL CAMPUS: *Amaxac de Guerrero*

NIVEL	ESCUELA / FACULTAD / CENTRO / DES	MATRÍCULA OTOÑO 2020	MATRÍCULA OTOÑO 2019	VARIACIÓN	% DE VARIACIÓN	CAUSA DE LA VARIACIÓN
LICENCIATURA						
Negocios Internacionales	Ciencias Económico Administrativas	467	361	106	29.36	Licenciatura con mayor demanda en aspirantes, decremento en nuevo ingreso, con retención en reingreso, mostrando matrícula total mayor a la que se compara.
Turismo Internacional	Ciencias Económico Administrativas	204	161	43	26.71	Licenciatura con menor demanda en aspirantes y nuevo ingreso, con retención en reingreso, mostrando matrícula total mayor a la que se compara.

VOMBRE DEL CAMPUS: *Apizaco*

NIVEL	ESCUELA / FACULTAD / CENTRO / DES	MATRÍCULA OTOÑO 2020	MATRÍCULA OTOÑO 2019	VARIACIÓN	% DE VARIACIÓN	CAUSA DE LA VARIACIÓN
LICENCIATURA						
Ingeniería en Computación	Ciencias Básicas Ingeniería y Tecnología	231	222	9	4.05	Licenciatura con menor demanda en aspirantes, con aumento en nuevo ingreso, con retención en reingreso, mostrando matrícula total mayor a la que se compara.
Ingeniería en Sistemas Electrónicos	Ciencias Básicas Ingeniería y Tecnología	53	57	-4	-7.02	Licenciatura con menor demanda en aspirantes y nuevo ingreso, con deserción en reingreso, mostrando matrícula total menor.
Ingeniería Mecánica	Ciencias Básicas Ingeniería y Tecnología	72	81	-9	-11.11	Licenciatura con menor demanda en aspirantes y nuevo ingreso, con deserción en reingreso, mostrando matrícula total menor.
Ingeniería Química	Ciencias Básicas Ingeniería y Tecnología	193	178	15	8.43	Licenciatura con aumento en aspirantes y nuevo ingreso, con retención en reingreso, mostrando incremento en matrícula total mayor a la que se compara.
Ingeniería de Alimentos	Ciencias Básicas, Ingeniería y Tecnología	98	101	-3	-2.97	Licenciatura con decremento en aspirantes y nuevo ingreso, mostrando retención en reingreso y un ligero decremento en matrícula total.
Química Industrial	Ciencias Básicas, Ingeniería y Tecnología	89	93	-4	-4.30	Licenciatura con aumento en aspirantes y nuevo ingreso, con deserción en reingreso, mostrando decremento en matrícula total.

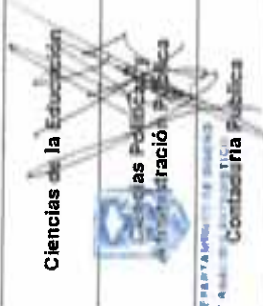
MAESTRÍA



Ciencias de la Calidad	Ciencias Básicas, Ingeniería y Tecnología	35	36	-1	-2.78	Maestría con aumento en aspirantes y nuevo ingreso homogénea, con deserción en reingreso y matrícula total homogénea.
Ciencias en Ingeniería Química	Ciencias Básicas, Ingeniería y Tecnología	2	2	0	0.00	Maestría con aspirantes y nuevo ingreso homogéneos, con deserción en reingreso, mostrando matrícula total en homogeneidad.
Ingeniería del Software	Ciencias Básicas, Ingeniería y Tecnología	0	2	-2	-100.00	Maestría sin aspirantes y nuevo ingreso, con deserción en reingreso, mostrando matrícula total en decremento.
Uso y Gestión de Tecnologías de la Información	Ciencias Básicas, Ingeniería y Tecnología	7	17	-10	-33.82	Maestría sin demanda en aspirantes y nuevo ingreso, con deserción en reingreso, mostrando matrícula total menor a la que se compara.
Ciencias en Sistemas computacionales y Electrónicos	Ciencias Básicas, Ingeniería y Tecnología	1	0	1	0.00	Programa Educativo sin oferta para este periodo en aspirantes y nuevo ingreso, solo atiende al reingreso, con matrícula total.
Matemáticas	Ciencias Básicas, Ingeniería y Tecnología	7	11	-4	-36.36	Maestría sin aspirantes y nuevo ingreso, con reingreso en reingreso, mostrando matrícula total menor a la que se compara.
<b>DOCTORADO</b>						
Ciencias en Ingeniería Química	Ciencias Básicas, Ingeniería y Tecnología	2	1	1	100.00	Doctorado sin aspirantes y nuevo ingreso, mostrando homogeneidad en reingreso y matrícula total.
Ciencias en Sistemas Computacionales y Electrónicos	Ciencias Básicas, Ingeniería y Tecnología	10	13	-3	-23.08	Doctorado sin demanda en aspirantes y nuevo ingreso, con reingreso en reingreso, mostrando matrícula total menor a la que se compara.

**NOMBRE DE LA UNIDAD: Calpulalpan**

NIVEL	ESCUELA / FACULTAD / CENTRO / DES	MATRÍCULA OTOÑO 2022	MATRÍCULA OTOÑO 2019	VARIACIÓN	% DE VARIACIÓN	CAUSA DE LA VARIACIÓN
LICENCIATURA						
Administración	Unidad Académica Multidisciplinaria	109	114	-5	-4.39	Licenciatura con menor demanda en aspirantes y nuevo ingreso, con reingreso en reingreso, mostrando matrícula total con decremento.
Turismo Internacional	Unidad Académica Multidisciplinaria	118	78	40	51.28	Licenciatura con menor demanda en aspirantes y nuevo ingreso, atiende sus grados de avance en este periodo en reingreso, mostrando matrícula total con incremento.
Ciencias de la Educación	Unidad Académica Multidisciplinaria	218	241	-23	-9.54	Licenciatura con aumento en aspirantes y disminución en nuevo ingreso, con homogeneidad en reingreso, mostrando matrícula total con decremento.
Administración y Contaduría Pública	Unidad Académica Multidisciplinaria	66	76	-10	-13.16	Licenciatura con incremento en aspirantes y homogeneidad en nuevo ingreso, deserción en reingreso y matrícula total menor a la que se compara.
Criminología	Unidad Académica Multidisciplinaria	104	104	0	0.00	Licenciatura sin demanda en aspirantes y nuevo ingreso, reingreso en reingreso y matrícula total homogénea.
Derecho	Unidad Académica Multidisciplinaria	50	138	-88	-63.77	Licenciatura sin oferta en aspirantes y nuevo ingreso, que atiende solo al reingreso, con egresados en el periodo y matrícula total con decremento.
	Unidad Académica Multidisciplinaria	355	382	-27	-7.07	Licenciatura sin incremento en aspirantes y homogeneidad en nuevo ingreso, con homogeneidad en reingreso, mostrando matrícula total en decremento



Faint, illegible text, possibly bleed-through from the reverse side of the page.





Enseñanza de Lenguas	Unidad Académica Multidisciplinaria	117	99	18	18.18	Licenciatura con aumento en aspirantes y nuevo ingreso, con retención en reingreso, mostrando matrícula total mayor a la que se compara.
Ingeniería en Computación	Unidad Académica Multidisciplinaria	74	72	2	2.78	Licenciatura con menor demanda en aspirantes y nuevo ingreso, retención en reingreso y matrícula total homogénea.
Psicología	Unidad Académica Multidisciplinaria	177	192	-15	-7.81	Licenciatura con menor demanda en aspirantes y nuevo ingreso, retención en reingreso, y matrícula total menor a la que se compara.
Nutrición	Unidad Académica Multidisciplinaria	154	167	-13	-7.78	Licenciatura con menor demanda aspirantes y nuevo ingreso, mostrando aumento en reingreso, y matrícula total menor a la que se compara.
<b>MAESTRÍA</b>						
Educación	Unidad Académica Multidisciplinaria	44	25	19	76.00	Maestría con mayor demanda en aspirantes y nuevo ingreso, con retención en reingreso, y matrícula total superior a la que se compara.
Derecho Penal Contradictorio Adversarial	Unidad Académica Multidisciplinaria	14	15	-1	-6.67	Maestría sin oferta en aspirantes y nuevo ingreso, solo al reingreso, con matrícula total homogénea.

**VOMBRE DEL CAMPUS: Contia de Juan Cuamatzi**

NIVEL	ESCUELA / FACULTAD / CENTRO / DES	MATRÍCULA OTONO 2020	MATRÍCULA OTONO 2019	VARIACIÓN	% DE VARIACIÓN	CAUSA DE LA VARIACIÓN
<b>LICENCIATURA</b>						
Arquitectura	Diseño Arte y Arquitectura	626	563	63	11.19	Licenciatura con aumento en aspirantes y nuevo ingreso, con retención en reingreso, y una matrícula total homogénea.
Artes Visuales	Diseño Arte y Arquitectura	147	131	16	12.21	Licenciatura con disminución en aspirantes, y aumento en nuevo ingreso, el reingreso se mantiene con retención, mostrando matrícula total mayor a la que se compara.
Diseño Automotriz	Diseño Arte y Arquitectura	58	66	-8	-12.12	Licenciatura con disminución en aspirantes y nuevo ingreso, mostrando deserción en reingreso y una disminución en matrícula total.
Diseño Textil y Artesanía	Diseño Arte y Arquitectura	124	129	-5	-3.88	Licenciatura con menor demanda en aspirantes y nuevo ingreso, con retención en reingreso, y matrícula total menor a la que se compara.
Diseño de Espacio Público Municipal	Diseño Arte y Arquitectura	0	2	-2	-100.00	Maestría sin oferta educativa en este periodo, sin aspirantes y nuevo ingreso, con deserción en reingreso y matrícula total menor.
Diseño del Espacio Interior	Diseño Arte y Arquitectura	17	14	3	21.43	Maestría sin oferta educativa en este periodo, sin aspirantes y nuevo ingreso, con retención en reingreso y matrícula total mayor a la que se compara.

**VOMBRE DEL CAMPUS: Ixtacuixtla**

NIVEL	ESCUELA / FACULTAD / CENTRO / DES	MATRÍCULA OTONO 2020	MATRÍCULA OTONO 2019	VARIACIÓN	% DE VARIACIÓN	CAUSA DE LA VARIACIÓN
<b>LICENCIATURA</b>						
Biología	Agrobiología	143	119	24	20.17	Licenciatura con aumento en aspirantes y nuevo ingreso, con retención en reingreso, mostrando matrícula total mayor a la que se compara.

1  
2  
3  
4  
5  
6  
7  
8  
9  
10  
11  
12  
13  
14  
15  
16  
17  
18  
19  
20  
21  
22  
23  
24  
25  
26  
27  
28  
29  
30  
31  
32  
33  
34  
35  
36  
37  
38  
39  
40  
41  
42  
43  
44  
45  
46  
47  
48  
49  
50  
51  
52  
53  
54  
55  
56  
57  
58  
59  
60  
61  
62  
63  
64  
65  
66  
67  
68  
69  
70  
71  
72  
73  
74  
75  
76  
77  
78  
79  
80  
81  
82  
83  
84  
85  
86  
87  
88  
89  
90  
91  
92  
93  
94  
95  
96  
97  
98  
99  
100

Naturopatía	Agrobiología	112	109	3	2.75	Licenciatura con disminución en aspirantes y nuevo ingreso, con retención en reingreso, mostrando matrícula total mayor a la que se compara.
<b>MAESTRÍA</b>						
Ciencias en Sistemas del Ambiente	Centro de Investigaciones en Genética y Ambiente (Cigya)	15	17	-2	-11.76	Maestría con menor demanda en aspirantes y nuevo ingreso, homogeneidad en reingreso, mostrando matrícula total menor a la que se compara.
Biotecnología y Manejo de Recursos Naturales	Centro de Investigaciones en Ciencias Biológicas (Cicb)	9	6	3	50.00	Maestría con aspirantes y nuevo ingreso, con retención en reingreso, con aumento en matrícula total.
<b>DOCTORADO</b>						
Ciencias Ambientales	Centro de investigaciones en Genética y Ambiente (Cigya)	1	2	-1	-50.00	Doctorado sin aspirantes y nuevo ingreso, con deserción en reingreso, mostrando matrícula total homogénea.

**VOMBRE DEL CAMPUS: San Pablo del Monte**

NIVEL	ESCUELA / FACULTAD / CENTRO / DES	MATRÍCULA OTORGADA 2020	MATRÍCULA OTORGADA 2019	VARIACIÓN	% DE VARIACIÓN	CAUSA DE LA VARIACIÓN
<b>LICENCIATURA</b>						
Administración	Ciencias Económico Administrativas	126	168	-42	-25.00	Licenciatura sin demanda en aspirantes y nuevo ingreso, con retención en reingreso, y matrícula total en disminución.
Criminología	Derecho, Ciencias Políticas y Criminología	16	45	-29	-64.44	Licenciatura en aspirantes y nuevo ingreso, con deserción en reingreso, mostrando matrícula total con decremento.
Nutrición	Ciencias de la Salud	322	352	-30	-8.52	Licenciatura con mayor demanda en aspirantes, con aumento en nuevo ingreso, con deserción en reingreso, mostrando una matrícula total en disminución.
Psicología	Trabajo social Sociología y Psicología	108	132	-24	-18.18	Licenciatura con menor demanda en aspirantes y nuevo ingreso, con un reingreso mayor, mostrando una matrícula total menor a la que se compara.
Trabajo Social	Trabajo social Sociología y Psicología	14	24	-10	-41.67	Licenciatura con disminución en aspirantes y nuevo ingreso, con deserción en reingreso, mostrando una matrícula total menor.

**VOMBRE DEL CAMPUS: Tlaxcala**

NIVEL	ESCUELA / FACULTAD / CENTRO / DES	MATRÍCULA OTORGADA 2020	MATRÍCULA OTORGADA 2019	VARIACIÓN	% DE VARIACIÓN	CAUSA DE LA VARIACIÓN
<b>LICENCIATURA</b>						
Psicología	Unidad Académica Multidisciplinaria	314	318	-4	-1.26	Licenciatura con menor demanda en aspirantes y nuevo ingreso, con retención en reingreso, mostrando una matrícula total en decremento.
Psicología	Unidad Académica Multidisciplinaria	194	223	-29	-13.00	Licenciatura con oferta educativa en aspirantes, y disminución en nuevo ingreso, con deserción en reingreso, mostrando matrícula total en decremento.
Trabajo Social	Unidad Académica Multidisciplinaria	74	78	-4	-5.13	Licenciatura con disminución en aspirantes y nuevo ingreso, con retención en reingreso, mostrando una disminución en matrícula total.

**VOMBRE DEL CAMPUS: Tlaxcala**

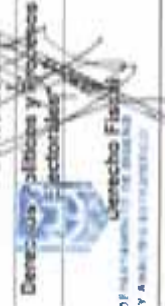
CAUSA DE LA VARIACIÓN



NIVEL	ESCUELA / FACULTAD / CENTRO / DES	MATRÍCULA OTORGADA 2020	MATRÍCULA OTORGADA 2019	VARIACIÓN	% DE VARIACIÓN	
LICENCIATURA						
Ciencias de la Educación	Ciencias de la Educación	787	637	150	23.55	Licenciatura con incremento en aspirantes y nuevo ingreso, con egresados en reingreso, y matrícula total mayor a la que se compara.
Comunicación e Innovación Educativa	Ciencias de la Educación	126	138	-12	-8.70	Licenciatura con disminución en aspirantes y nuevo ingreso, mostrando homogeneidad en reingreso, y una matrícula total menor a la que se compara.
Administración	Ciencias Económico Administrativas	441	485	-44	-9.07	Licenciatura con disminución en aspirantes y nuevo ingreso, con egresados en este periodo, mostrando matrícula total en decremento.
Contaduría Pública	Ciencias Económico Administrativas	698	705	-7	-0.99	Licenciatura con aumento en aspirantes y disminución en nuevo ingreso, con retención en reingreso, y matrícula total menor en decremento.
Negocios Internacionales	Ciencias Económico Administrativas	0	96	-96	-100.00	Licenciatura sin nueva oferta educativa en este campus, con egresados en reingreso, y una matrícula total en decremento.
Atención Integral al Adulto Mayor	Ciencias para el Desarrollo Humano	10	21	-11	-52.38	Licenciatura en oferta educativa en aspirantes y nuevo ingreso, con deserción en reingreso, mostrando matrícula total en decremento.
Pedagogía Gerontológica	Ciencias para el Desarrollo Humano	26	19	7	36.84	Licenciatura con aspirantes y nuevo ingreso, solo afinde al reingreso en sus grados de avance, con matrícula total mayor a la que se compara.
Ciencias de la Familia	Ciencias para el Desarrollo Humano	41	49	-8	-16.33	Licenciatura con menor demanda en aspirantes y nuevo ingreso, con deserción en reingreso, mostrando matrícula total en decremento.
Educación Especial	Ciencias para el Desarrollo Humano	163	175	-12	-6.86	Licenciatura con aspirantes y nuevo ingreso en disminución, con deserción en reingreso, y matrícula total menor a la que se compara.
Ciencias Políticas y Administración Pública	Derecho, Ciencias Políticas y Criminología	359	361	-2	-0.55	Licenciatura con disminución en aspirantes y nuevo ingreso, homogéneo el reingreso, mostrando una matrícula total ascendente.
	Derecho, Ciencias Políticas y Criminología	148	315	-167	-53.02	Licenciatura sin aspirantes y nuevo ingreso, con egresados en el periodo y matrícula total con decremento.
	Derecho, Ciencias Políticas y Criminología	1651	1592	59	3.71	Licenciatura con disminución en aspirantes y nuevo ingreso, con retención en reingreso, mostrando matrícula total con aumento.
Enseñanza de Lenguas	Filosofía y Letras	41	38	3	7.89	Licenciatura con aspirantes homogéneos y un aumento en nuevo ingreso, con retención en reingreso, y la matrícula total mayor a la que se compara.
	Filosofía y Letras	469	471	-2	-0.42	Licenciatura con homogeneidad en aspirantes y nuevo ingreso, con deserción en reingreso, y una matrícula total menor a la que se compara.
Filosofía	Filosofía y Letras	36	35	1	2.86	Licenciatura con mayor aspirantes y nuevo ingreso, con deserción en reingreso, mostrando una matrícula total homogénea.
Historia	Filosofía y Letras	47	51	-4	-7.84	Licenciatura con mayor aspirantes y nuevo ingreso, con retención en reingreso, y matrícula total en decremento.



Lengua y Literatura Hispanoamericana	Filosofía y Letras	78	77	1	1.30	Licenciatura con aumento en aspirantes y una disminución en nuevo ingreso, con retención en reingreso, mostrando una matrícula total homogénea.
Cirujano Dentista	Odontología	873	836	37	4.43	Licenciatura con menor demanda en aspirantes y nuevo ingreso, con retención en reingreso, y matrícula total en aumento.
Psicología	Trabajo Social, Sociología y Psicología	884	971	-87	-8.96	Licenciatura con menor demanda en aspirantes nuevo ingreso, con egresados en el periodo y matrícula total menor a la que se compara.
Psicoterapia	Trabajo Social, Sociología y Psicología	151	176	-25	-14.20	Licenciatura con disminución en aspirantes y nuevo ingreso, con deserción en reingreso, y una disminución en matrícula total a la que se compara.
Sociología	Trabajo Social, Sociología y Psicología	58	78	-20	-25.64	Licenciatura con disminución en aspirantes y nuevo ingreso, mostrando homogeneidad en reingreso, y una matrícula total con decremento.
Trabajo Social	Trabajo Social, Sociología y Psicología	398	465	-67	-14.41	Licenciatura con disminución en aspirantes y nuevo ingreso, con deserción en reingreso, y una matrícula total menor a la que se compara.
<b>ESPECIALIDAD</b>						
Endodoncia	Odontología	9	9	0	0.00	Especialidad sin aspirantes y nuevo ingreso por ser de oferta bianual, solo atiende al reingreso, con homogeneidad en reingreso y en matrícula total.
Estomatología Pediátrica	Odontología	8	8	0	0.00	Especialidad sin aspirantes y nuevo ingreso, con retención en reingreso, mostrando homogeneidad en matrícula total.
<b>MAESTRIA</b>						
Administración	Ciencias Económico Administrativas	12	31	-19	-61.29	Maestría sin aspirantes y nuevo ingreso, con deserción en reingreso, mostrando matrícula total en decremento.
Administración Tributaria	Ciencias Económico Administrativas	0	1	-1	-100.00	Maestría sin aspirantes y nuevo ingreso, solo atiende al reingreso, y se encuentra en procesos de liquidación.
Análisis Regional	Centro de Investigaciones Multidisciplinarias Sobre Desarrollo Regional (Ciusder)	40	37	3	8.11	Maestría con aspirantes y el nuevo ingreso en homogéneo, con retención en reingreso, mostrando una matrícula mayor a la que se compara.
Derecho Constitucional y Procesal Constitucional	Centro de Investigaciones Jurídico Políticas	22	26	-4	-15.38	Maestría con aumento en aspirantes y nuevo ingreso, con deserción en reingreso, y matrícula total en decremento.
Derechos Humanos y Procesos Electorales	Derecho, Ciencias Políticas y Criminología	0	32	-32	-100.00	Maestría sin aspirantes y nuevo ingreso, solo atiende al reingreso, por ser de nueva creación.
Gobierno y Buena Política	Centro de Investigaciones Jurídico Políticas	28	14	14	100.00	Maestría con aspirantes y nuevo ingreso, que atiende solo al reingreso, mismo que se presenta como matrícula total mayor a la que se compara.
Derecho Penal Contradictorio Adversarial	Centro de Investigaciones Jurídico Políticas	24	14	10	71.43	Maestría con disminución en aspirantes y nuevo ingreso en este periodo, solo atiende al reingreso, mostrando una matrícula total mayor a la que se compara.
Ciencias Biológicas	Centro Tlaxcala de Biología de la Conducta	29	25	4	16.00	Maestría con aumento en aspirantes y nuevo ingreso, con deserción en reingreso, presentando matrícula total mayor a la que se compara.
		50	53	-3	-5.66	Maestría con disminución en aspirantes y nuevo ingreso, con deserción en reingreso, y presenta matrícula total menor a la que se compara.



1. The first part of the document discusses the importance of maintaining accurate records of all transactions. This is essential for ensuring the integrity of the financial statements and for providing a clear audit trail. The records should be kept up-to-date and should be easily accessible to all relevant parties.

2. The second part of the document outlines the various methods used to collect and analyze data. This includes both qualitative and quantitative techniques, as well as the use of statistical software to process large amounts of information. The goal is to identify trends and patterns that can inform decision-making.

3. The third part of the document focuses on the interpretation of the results. This involves comparing the findings against the objectives of the study and against relevant benchmarks. It is important to consider the limitations of the data and the potential for bias in the analysis.

4. The final part of the document provides a summary of the key findings and offers recommendations for future research. This should be based on the strengths and weaknesses of the current study and on the needs of the organization or community being served.

5. The first part of the document discusses the importance of maintaining accurate records of all transactions. This is essential for ensuring the integrity of the financial statements and for providing a clear audit trail. The records should be kept up-to-date and should be easily accessible to all relevant parties.

6. The second part of the document outlines the various methods used to collect and analyze data. This includes both qualitative and quantitative techniques, as well as the use of statistical software to process large amounts of information. The goal is to identify trends and patterns that can inform decision-making.

7. The third part of the document focuses on the interpretation of the results. This involves comparing the findings against the objectives of the study and against relevant benchmarks. It is important to consider the limitations of the data and the potential for bias in the analysis.

8. The final part of the document provides a summary of the key findings and offers recommendations for future research. This should be based on the strengths and weaknesses of the current study and on the needs of the organization or community being served.

9. The first part of the document discusses the importance of maintaining accurate records of all transactions. This is essential for ensuring the integrity of the financial statements and for providing a clear audit trail. The records should be kept up-to-date and should be easily accessible to all relevant parties.

10. The second part of the document outlines the various methods used to collect and analyze data. This includes both qualitative and quantitative techniques, as well as the use of statistical software to process large amounts of information. The goal is to identify trends and patterns that can inform decision-making.

11. The third part of the document focuses on the interpretation of the results. This involves comparing the findings against the objectives of the study and against relevant benchmarks. It is important to consider the limitations of the data and the potential for bias in the analysis.

12. The final part of the document provides a summary of the key findings and offers recommendations for future research. This should be based on the strengths and weaknesses of the current study and on the needs of the organization or community being served.

13. The first part of the document discusses the importance of maintaining accurate records of all transactions. This is essential for ensuring the integrity of the financial statements and for providing a clear audit trail. The records should be kept up-to-date and should be easily accessible to all relevant parties.



Educación	Ciencias de la Educación	25	27	-2	-7.41	Maestría con aumento en aspirantes y nuevo ingreso, con deserción en reingreso, y matrícula total en decremento.
Educación Especial	Ciencias para el Desarrollo Humano	0	7	-7	-100.00	Maestría sin aspirantes y nuevo ingreso en este periodo, presentándose el programa educativo en liquidación.
Terapia Familiar	Ciencias para el Desarrollo Humano	6	2	4	200.00	Maestría sin aspirantes y nuevo ingreso, solo atiende al reingreso, con matrícula total mayor a la que se compara.
Lenguas Modernas y Estudios del Discurso	Filosofía y Letras	1	0	1	0.00	Maestría sin aspirantes y nuevo ingreso, solo atiende al reingreso, y el programa educativo se encuentra en liquidación.
Humanidades	Filosofía y Letras	0	4	-4	-100.00	Maestría sin demanda en aspirantes y nuevo ingreso en este periodo, sin reingreso, mostrando una matrícula total en decremento.
Estudios del Discurso y Literaturas Académicas	Filosofía y Letras	11	12	-1	-8.33	Maestría sin demanda en aspirantes y nuevo ingreso, con mayor retención en reingreso, y una matrícula total con homogeneidad.
Ciencias Sociales	Trabajo Social, Sociología y Psicología	12	17	-5	-29.41	Maestría sin demanda en aspirantes y nuevo ingreso, con deserción en reingreso, y mostrando una matrícula total menor a la que se compara.
Estudios de Genero	Trabajo Social, Sociología y Psicología	5	5	0	0.00	Maestría sin aspirantes y nuevo ingreso, con reingreso y matrícula total en homogeneidad.
Psicología	Trabajo Social, Sociología y Psicología	5	17	-12	-70.59	Maestría sin demanda en aspirantes y nuevo ingreso, con deserción en reingreso, mostrando una matrícula total en decremento.
Trabajo Social	Trabajo Social, Sociología y Psicología	6	6	0	0.00	Maestría sin oferta educativa en este periodo en aspirantes y nuevo ingreso, con reingreso y matrícula total homogeneidad.
<b>DOCTORADO</b>						
Ciencias Administrativas	Ciencias Económico Administrativas	0	14	-14	-100.00	Doctorado sin aspirantes y nuevo ingreso en este periodo, con deserción en reingreso, mostrando matrícula total menor a la que se compara.
Ciencias Administrativas	Ciencias Económico Administrativas (Extensión-Hidalgo)	0	0	0	0.00	Doctorado sin oferta educativa en este periodo, en liquidación.
Derecho	Derecho, Ciencias Políticas y Criminología	13	15	-2	-13.33	Doctorado sin aspirantes y nuevo ingreso, con deserción en reingreso, mostrando matrícula total en decremento.
Ciencias Biológicas	Centro de Investigaciones Jurídico Políticas	23	20	3	15.00	Doctorado con aumento en aspirantes, y el nuevo ingreso homogéneo, con retención en reingreso, y matrícula total mayor a la que se compara.
Educación	Centro Tlaxcala de Biología de la Conducta	38	41	-3	-7.32	Doctorado con menor demanda aspirantes y nuevo ingreso, con homogeneidad en reingreso, mostrando matrícula total menor a la que se compara.
Estudios Territoriales	Ciencias de la Educación	38	44	-6	-13.64	Doctorado con aumento en aspirantes y nuevo ingreso, con deserción en reingreso, y matrícula total en decremento.
Ciencias Sociales	Centro de Investigaciones Multidisciplinarias Sobre Desarrollo Regional (Cisider)	9	10	-1	-10.00	Doctorado sin aspirantes y nuevo ingreso, con retención en reingreso en este periodo, y matrícula total menor a la que se compara.
	Trabajo social Sociología y Psicología	9	19	-10	-52.63	Doctorado sin demanda en aspirantes y nuevo ingreso, con deserción en reingreso, y matrícula total menor a la que se compara.

Faint, illegible text at the top of the page, possibly a header or introductory paragraph.

Second section of faint, illegible text, appearing as several lines of a list or document.

Third section of faint, illegible text, continuing the list or document content.



**NOMBRE DEL CAMPUS: Tlaxco**

NIVEL	ESCUELA / FACULTAD / CENTRO / DES	MATRÍCULA OTORNO 2008	MATRÍCULA OTORNO 2019	VARIACIÓN	% DE VARIACIÓN	CAUSA DE LA VARIACIÓN
LICENCIATURA						
Ciencias Ambientales	Agrobiología	76	73	3	4.11	Licenciatura con demanda en aspirantes y nuevo ingreso, con el reingreso homogéneo, y una matrícula total mayor a la que se compara.

**NOMBRE DEL CAMPUS: Xalpatlahuaya / Huamantla**

NIVEL	ESCUELA / FACULTAD / CENTRO / DES	MATRÍCULA OTORNO 2008	MATRÍCULA OTORNO 2019	VARIACIÓN	% DE VARIACIÓN	CAUSA DE LA VARIACIÓN
LICENCIATURA						
Medicina Veterinaria y Zootecnia	Agrobiología	334	343	-9	-2.62	Licenciatura con menor demanda en aspirantes y nuevo ingreso, con egresados en este periodo, y matrícula total menor a la que se compara.
MAESTRIA						
Etología Veterinaria	Agrobiología	4	7	-3	-42.86	Maestría en aspirantes y nuevo ingreso, con retención en reingreso, y matrícula total menor a la que se compara.

**NOMBRE DEL CAMPUS: Zacatelco**

NIVEL	ESCUELA / FACULTAD / CENTRO / DES	MATRÍCULA OTORNO 2008	MATRÍCULA OTORNO 2019	VARIACIÓN	% DE VARIACIÓN	CAUSA DE LA VARIACIÓN
LICENCIATURA						
Enfermería	Ciencias de la Salud	102	295	-193	-65.42	Licenciatura sin aspirantes y nuevo ingreso, con egresados en reingreso, mostrando matrícula total en decremento.
Química Clínica	Ciencias de la Salud	516	502	14	2.79	Licenciatura con menor oferta educativa en aspirantes, y una disminución en nuevo ingreso, con retención en reingreso, mostrando matrícula total mayor a la que se compara.
Enfermería y Obstetricia	Ciencias de la Salud	365	301	54	17.94	Licenciatura con menor demanda en aspirantes y nuevo ingreso, con retención en reingreso, mostrando matrícula total mayor a la que se compara.
Médico Cirujano	Ciencias de la Salud	843	967	-124	-12.82	Licenciatura con aspirantes y nuevo ingreso en este periodo, con egresados, mostrando matrícula total en decremento.

**Ciencias de la Salud Pública**

SECRETARÍA DE SALUD PÚBLICA  
INSTITUTO DE ESTADÍSTICA Y ANÁLISIS ESTADÍSTICO

Handwritten notes at the top of the page, possibly a title or subject matter.

Handwritten notes in the upper left section.

Handwritten notes in the middle left section.

Handwritten notes in the lower left section.

Handwritten notes in the bottom left section.

Handwritten notes in the bottom center section.

Handwritten notes in the bottom right section.

Handwritten notes in the bottom right section.

Handwritten notes in the bottom right section.

Handwritten notes in the bottom right section.

Handwritten notes in the bottom right section.

Handwritten notes in the bottom right section.

Handwritten notes in the bottom right section.

Handwritten notes in the bottom right section.

## MODALIDAD: NO ESCOLARIZADA

NOMBRE DEL CAMPUS: Tlaxcala		CAUSA DE LA VARIACIÓN			
NIVEL	ESCUELA / FACULTAD / CENTRO / DES	MATRÍCULA OTONO 2020	MATRÍCULA OTONO 2019	VARIACIÓN	% DE VARIACIÓN
<b>MAESTRIA</b>					
Derechos Humanos	Derecho Ciencias Políticas y Criminología	81	81	0	0.00
<i>Maestría sin aspirantes y nuevo ingreso, con homologación en el reingreso y matrícula total.</i>					
NOMBRE DEL CAMPUS: Zacateco		CAUSA DE LA VARIACIÓN			
NIVEL	ESCUELA / FACULTAD / CENTRO / DES	MATRÍCULA OTONO 2020	MATRÍCULA OTONO 2019	VARIACIÓN	% DE VARIACIÓN
<b>LICENCIATURA</b>					
Enfermería y Obstetricia SUA/Lic.	Ciencias de la Salud	0	81	-81	-100.00
<i>Licenciatura sin aspirantes y nuevo ingreso, con deserción en reingreso, ocasionando una matrícula total en decremento.</i>					
<b>TOTAL UATX.</b>		<b>15721</b>	<b>16515</b>	<b>-794</b>	<b>-4.81</b>

FUENTE: SIM-ST CORTE AL 30 DE SEPTIEMBRE 2020



DEPARTAMENTO DE DISEÑO  
Y ANÁLISIS ESTADÍSTICO

MC. BLANCA LETICIA DÍAZ GUTIÉRREZ  
JEFA DEL DEPARTAMENTO DE DISEÑO Y ANÁLISIS ESTADÍSTICO

1 2 3 4 5 6 7 8 9 10 11 12 13 14 15 16 17 18 19 20 21 22 23 24 25 26 27 28 29 30 31 32 33 34 35 36 37 38 39 40 41 42 43 44 45 46 47 48 49 50 51 52 53 54 55 56 57 58 59 60 61 62 63 64 65 66 67 68 69 70 71 72 73 74 75 76 77 78 79 80 81 82 83 84 85 86 87 88 89 90 91 92 93 94 95 96 97 98 99 100

2020

SEGUNDO  
INFORME  
SEMESTRAL  
ESPECIFICO



**Universidad  
Autónoma de  
Tlaxcala**

## **4. PROGRAMA**

108

THE UNIVERSITY OF CHICAGO  
LIBRARY

UNIVERSITY OF CHICAGO



**NOMBRE DE LA INSTITUCIÓN: UNIVERSIDAD AUTÓNOMA DE TLAXCALA**

**INFORME DE MATRÍCULA: INICIO DE PERIODO AGOSTO-DICIEMBRE OTOÑO 2020 Y 2019**  
**VARIACIÓN DE LA MATRÍCULA SEMESTRAL UATX,**  
**(POR PROGRAMA EDUCATIVO Y FACULTAD )**

DIVISIÓN	FACULTAD Y/O UNIDAD	PROGRAMA EDUCATIVO	NIVEL	INDICADORES				
				MATRÍCULA OTOÑO 2020	MATRÍCULA OTOÑO 2019	VARIACIÓN	% DE VARIACIÓN	
CIENCIAS BIOLÓGICAS	CIENCIAS DE LA SALUD	ENFERMERÍA Y OBSTETRICIA SUAJLIC.	LICENCIATURA	0	81	-81	-100.00	
		ENFERMERÍA Y OBSTETRICIA	LICENCIATURA	355	301	54	17.94	
		ENFERMERÍA	LICENCIATURA	102	295	-193	-65.42	
		MEDICO CIRUJANO	LICENCIATURA	843	967	-124	-12.82	
		NUTRICIÓN	LICENCIATURA	476	519	-43	-8.29	
		QUÍMICA CLÍNICA	LICENCIATURA	516	502	14	2.79	
		ENFERMERIA	MAESTRÍA	0	8	-8	-100.00	
		CIENCIAS DE LA SALUD PUBLICA	MAESTRÍA	11	19	-8	-42.11	
		<b>TOTAL FACULTAD</b>			<b>2303</b>	<b>2692</b>	<b>-389</b>	<b>-14.45</b>
	ODONTOLOGÍA	CIRUJANO DENTISTA	LICENCIATURA	073	836	-763	-91.27	
		ENDODONCIA	ESPECIALIDAD	0	9	-9	-100.00	
		ORTODONTOLOGÍA PEDIÁTRICA	ESPECIALIDAD	8	8	0	0.00	
		<b>TOTAL FACULTAD</b>			<b>890</b>	<b>853</b>	<b>37</b>	<b>4.34</b>
	AGROBIOLOGÍA	BIOLOGÍA	LICENCIATURA	143	119	24	20.17	
		NATUROPATÍA	LICENCIATURA	112	109	3	2.75	
		MEDICINA VETERINARIA Y ZOOTECNIA	LICENCIATURA	334	343	-9	-2.62	
		CIENCIAS AMBIENTALES	LICENCIATURA	76	73	3	4.11	
	CICB	ETOLOGIA VETERINARIA	MAESTRÍA	4	7	-3	-42.86	
		BIOTECNOLOGIA Y MANEJO DE RECURSOS NATURALES	MAESTRÍA	9	6	3	50.00	
		CIENCIAS EN SISTEMAS DEL AMBIENTE	MAESTRÍA	15	17	-2	-11.76	
	CIGYA	CIENCIAS AMBIENTALES	DOCTORADO	1	2	-1	-50.00	
		<b>TOTAL FACULTAD</b>			<b>694</b>	<b>676</b>	<b>18</b>	<b>2.66</b>
	CENTRO TLAXCALA DE BIOLOGÍA DE LA CONDUCTA	CIENCIAS BIOLÓGICAS	MAESTRÍA	50	53	-3	-5.66	
		CIENCIAS BIOLÓGICAS	DOCTORADO	38	41	-3	-7.32	
		<b>TOTAL CENTRO</b>			<b>88</b>	<b>94</b>	<b>-6</b>	<b>-6.38</b>
	<b>TOTAL DIVISIÓN</b>			<b>3925</b>	<b>4315</b>	<b>-340</b>	<b>-7.88</b>	
CIENCIAS SOCIALES Y ADMINISTRATIVAS	DERECHO, CIENCIAS POLÍTICAS Y CRIMINOLOGÍA	DERECHO	LICENCIATURA	2120	2292	28	1.22	
		CIENCIAS POLÍTICAS Y ADMINISTRACIÓN PÚBLICA	LICENCIATURA	425	437	-12	-2.75	
		CRIMINOLOGÍA	LICENCIATURA	214	490	-284	-57.03	
		DERECHOS HUMANOS	MAESTRÍA	81	81	0	0.00	
		DERECHOS HUMANOS	DOCTORADO	13	15	-2	-13.33	
		DERECHOS POLITICOS Y PROCESOS ELECTORALES	MAESTRÍA	0	32	-32	N/A	
		DERECHO CONSTITUCIONAL Y PROCESAL CONSTITUCIONAL	MAESTRÍA	21	26	-4	-15.38	
		GOBIERNO Y BUENA POLITICA	MAESTRÍA	24	14	10	N/A	
		DERECHO FISCAL	MAESTRÍA	20	14	14	100.00	
		DERECHO PENAL CONTRADICTORIO ADVERSARIAL	MAESTRÍA	41	40	3	7.50	
	DERECHO Y ARGUMENTACION JURIDICA	DOCTORADO	23	20	3	15.00		
		<b>TOTAL FACULTAD</b>			<b>3193</b>	<b>3469</b>	<b>-276</b>	<b>-7.96</b>
	CIENCIAS ECONÓMICO ADMINISTRATIVAS	CONTADURÍA PÚBLICA	LICENCIATURA	802	809	-7	-0.87	
		ADMINISTRACIÓN	LICENCIATURA	676	767	-91	-11.86	
		NEGOCIOS INTERNACIONALES	LICENCIATURA	467	457	10	2.19	
		TURISMO INTERNACIONAL	LICENCIATURA	322	239	83	34.73	
		ADMINISTRACIÓN	MAESTRÍA	12	31	-19	-61.29	
		ADMINISTRACION TRIBUTARIA	MAESTRÍA	0	1	-1	N/A	
	CIENCIAS ADMINISTRATIVAS	DOCTORADO	0	14	-14	-100.00		
		<b>TOTAL FACULTAD</b>			<b>2279</b>	<b>2318</b>	<b>-39</b>	<b>-1.68</b>
	TRABAJO SOCIAL, SOCIOLOGÍA Y PSICOLOGÍA	TRABAJO SOCIAL	LICENCIATURA	486	567	-81	-14.29	
		SOCIOLOGÍA	LICENCIATURA	58	78	-20	-25.64	
		PSICOLOGÍA	LICENCIATURA	1303	1518	-155	-10.21	
		PSICOTERAPIA	LICENCIATURA	151	176	-25	-14.20	
		CIENCIAS SOCIALES	MAESTRÍA	12	17	-5	-29.41	
CIENCIAS SOCIALES		DOCTORADO	9	19	-10	-52.63		
ESTUDIOS DE GÉNERO		MAESTRÍA	5	5	0	0.00		
TRABAJO SOCIAL		MAESTRÍA	6	6	0	0.00		
PSICOLOGIA		MAESTRÍA	5	17	-12	-70.59		
<b>TOTAL FACULTAD</b>				<b>2095</b>	<b>2403</b>	<b>-308</b>	<b>-12.82</b>	
ANÁLISIS REGIONAL	ANÁLISIS REGIONAL	MAESTRÍA	40	37	3	8.11		
	ESTUDIOS TERRITORIALES	DOCTORADO	9	10	-1	-10.00		
	<b>TOTAL FACULTAD</b>			<b>49</b>	<b>47</b>	<b>2</b>	<b>4.26</b>	
	<b>TOTAL DIVISIÓN</b>			<b>7618</b>	<b>8237</b>	<b>-621</b>	<b>-7.54</b>	
INGENIERÍA QUÍMICA	INGENIERÍA QUÍMICA	LICENCIATURA	193	178	15	8.43		
	INGENIERÍA EN COMPUTACIÓN	LICENCIATURA	305	294	11	3.74		
	INGENIERÍA MECÁNICA	LICENCIATURA	72	81	-9	-11.11		
	INGENIERÍA EN SISTEMAS ELECTRÓNICOS	LICENCIATURA	53	57	-4	-7.02		



**CIBDER**  
 CENTRO DE INVESTIGACION JURIDICO POLITICO (CIJUREP)

PROGRAMA DE DISEÑO Y ANÁLISIS ESTADÍSTICO

Handwritten text on the right margin, possibly bleed-through from the reverse side of the page.

INGENIERÍA Y TECNOLOGÍA	CIENCIAS DE LA CALIDAD	MAESTRÍA	35	36	-1	-2.78
	CIENCIAS EN SISTEMAS COMPUTACIONALES Y ELECTRÓNICOS	MAESTRÍA	1	0	1	0.00
	CIENCIAS EN INGENIERÍA QUÍMICA	MAESTRÍA	2	2	0	0.00
	USO Y GESTIÓN DE TECNOLOGÍAS DE LA INFORMACIÓN	MAESTRÍA	7	17	-10	-58.82
	INGENIERÍA DEL SOFTWARE	MAESTRÍA	0	2	-2	-100.00
	CIENCIAS EN INGENIERÍA QUÍMICA	DOCTORADO	2	1	1	100.00
	CIENCIAS EN SISTEMAS COMPUTACIONALES Y ELECTRÓNICOS	DOCTORADO	10	13	-3	-23.08
	<b>TOTAL FACULTAD</b>		<b>680</b>	<b>681</b>	<b>-1</b>	<b>-0.15</b>
CIENCIAS BÁSICAS	QUÍMICA INDUSTRIAL	LICENCIATURA	89	93	-4	-4.30
	MATEMÁTICAS APLICADAS	LICENCIATURA	96	101	-3	-2.97
	MATEMÁTICAS	MAESTRÍA	7	11	-4	-36.36
	<b>TOTAL FACULTAD</b>		<b>194</b>	<b>205</b>	<b>-11</b>	<b>-5.37</b>
	<b>TOTAL DIVISIÓN</b>		<b>874</b>	<b>886</b>	<b>-12</b>	<b>-1.35</b>
FILOSOFÍA Y LETRAS	ENSEÑANZA DE LENGUAS	LICENCIATURA	586	570	16	2.81
	HISTORIA	LICENCIATURA	47	51	-4	-7.84
	LENGUA Y LITERATURA HISPANOAMERICANA	LICENCIATURA	78	77	1	1.30
	FILOSOFÍA	LICENCIATURA	36	35	1	2.86
	ANTROPOLOGÍA	LICENCIATURA	41	38	3	7.89
	LENGUAS MODERNAS Y ESTUDIOS DEL DISCURSO	MAESTRÍA	1	0	1	0.00
	HUMANIDADES	MAESTRÍA	0	4	-4	-100.00
	ESTUDIOS DEL DISCURSO LINGÜÍSTICOS ACADEMICOS	MAESTRÍA	11	12	-1	-8.33
	<b>TOTAL FACULTAD</b>		<b>800</b>	<b>787</b>	<b>13</b>	<b>1.65</b>
CIENCIAS DE LA EDUCACIÓN	CIENCIAS DE LA EDUCACIÓN	LICENCIATURA	1005	878	127	14.46
	COMUNICACIÓN E INNOVACIÓN EDUCATIVA	LICENCIATURA	126	138	-12	-8.70
	EDUCACIÓN	MAESTRÍA	69	52	17	32.69
	EDUCACIÓN	DOCTORADO	38	44	-6	-13.64
	<b>TOTAL FACULTAD</b>		<b>1238</b>	<b>1112</b>	<b>126</b>	<b>11.33</b>
CIENCIAS PARA EL DESARROLLO HUMANO	EDUCACIÓN ESPECIAL	LICENCIATURA	163	175	-12	-6.86
	CIENCIAS DE LA FAMILIA	LICENCIATURA	41	49	-8	-16.33
	ATENCIÓN INTEGRAL AL ADULTO MAYOR	LICENCIATURA	19	21	-11	-52.38
	PEDAGOGÍA GERONTOLÓGICA	LICENCIATURA	26	19	7	36.84
	EDUCACIÓN ESPECIAL	MAESTRÍA	0	7	-7	-100.00
	TERAPIA FAMILIAR	MAESTRÍA	0	2	4	200.00
	<b>TOTAL FACULTAD</b>		<b>246</b>	<b>273</b>	<b>-27</b>	<b>-9.89</b>
	<b>TOTAL DIVISIÓN</b>		<b>2284</b>	<b>2172</b>	<b>112</b>	<b>5.16</b>
DISEÑO, ARTE Y ARQUITECTURA	DISEÑO TEXTIL	LICENCIATURA	124	129	-5	-3.88
	ARQUITECTURA	LICENCIATURA	626	563	63	11.19
	ARTES VISUALES	LICENCIATURA	147	131	16	12.11
	DISEÑO AUTOMOTRIZ	LICENCIATURA	58	66	-8	-12.12
	GESTIÓN DE OBRA PÚBLICA MUNICIPAL	MAESTRÍA	0	2	-2	N/A
	DISEÑO DEL ESPACIO INTERIOR	MAESTRÍA	17	14	3	21.43
	<b>TOTAL FACULTAD</b>		<b>972</b>	<b>905</b>	<b>67</b>	<b>7.40</b>
	<b>TOTAL UATx</b>		<b>16721</b>	<b>16515</b>	<b>206</b>	<b>1.23</b>

FUENTE: SIA-ST CORTE AL 30 DE SEPTIEMBRE 2020



*[Handwritten signature]*

BLANCA LETICIA DÁVILA GUTIÉRREZ  
 DEL DEPARTAMENTO DE DISEÑO Y ANÁLISIS ESTADÍSTICO

Handwritten text, likely bleed-through from the reverse side of the page, appearing as a vertical column of faint, illegible characters.

## NOMBRE DE LA INSTITUCIÓN: UNIVERSIDAD AUTÓNOMA DE TLAXCALA

FECHA DE CAPTURA:	25 de Enero 2021	Informe Reportado del			Informe Trimestral			
		1°	2°		1°	2°	3°	4°
			X					

## MODALIDAD: ESCOLARIZADA

NOMBRE DEL CAMPUS: Amaxac		MATRÍCULA												
NIVEL	ESCUELA / FACULTAD / CENTRO / DES	MUNICIPIO	ASPIRANTES			NUEVO INGRESO			REINGRESO			MATRICULA TOTAL		
LICENCIATURA			H	M	Total	H	M	Total	H	M	Total	H	M	Total
Negocios Internacionales	Ciencias Económico Administrativas	Amaxac	67	110	177	43	83	126	118	223	341	161	306	467
Turismo Internacional	Ciencias Económico Administrativas	Amaxac	20	57	77	16	36	52	34	118	152	50	154	204
TOTAL DEL CAMPUS			87	167	254	59	119	178	152	341	493	211	460	671

NOMBRE DEL CAMPUS: Apizaco		MATRÍCULA												
NIVEL	ESCUELA / FACULTAD / CENTRO / DES	MUNICIPIO	ASPIRANTES			NUEVO INGRESO			REINGRESO			MATRICULA TOTAL		
LICENCIATURA	No Aplica		H	M	Total	H	M	Total	H	M	Total	H	M	Total
Ingeniería en Computación	Ciencias Básicas, Ingeniería y Tecnología	Apizaco	59	25	84	57	23	80	116	35	151	173	58	231
Ingeniería en Sistemas Electrónicos	Ciencias Básicas, Ingeniería y Tecnología	Apizaco	13	4	17	12	3	15	28	10	38	40	13	53
Ingeniería Mecánica	Ciencias Básicas, Ingeniería y Tecnología	Apizaco	24	0	24	17	0	17	47	8	55	64	8	72
Ingeniería Química	Ciencias Básicas, Ingeniería y Tecnología	Apizaco	46	44	90	38	37	75	54	64	118	92	101	193
Matemáticas Aplicadas	Ciencias Básicas, Ingeniería y Tecnología	Apizaco	21	11	32	18	8	26	40	32	72	58	40	98
Química Industrial	Ciencias Básicas, Ingeniería y Tecnología	Apizaco	16	25	41	11	18	29	27	33	60	38	51	89
TOTAL			179	109	288	153	89	242	312	182	494	465	271	736

MAESTRÍA														
			H	M	Total	H	M	Total	H	M	Total	H	M	Total
Ciencias de la Calidad	Ciencias Básicas, Ingeniería y Tecnología	Apizaco	11	6	17	11	6	17	8	10	18	19	16	35
Ciencias en Ingeniería Química	Ciencias Básicas, Ingeniería y Tecnología	Apizaco	1	2	3	1	1	2			0	1	1	2
Ciencias en Sistemas Computacionales y Electrónicos	Ciencias Básicas, Ingeniería y Tecnología	Apizaco			0			0	1	0	1	1	0	1
Uso y Gestión de Tecnologías de la Información	Ciencias Básicas, Ingeniería y Tecnología	Apizaco			0			0	3	4	7	3	4	7
Matemáticas	Ciencias Básicas, Ingeniería y Tecnología	Apizaco			0			0	4	3	7	4	3	7
TOTAL			12	8	20	12	7	19	16	17	33	28	24	52

DOCTORADO														
			H	M	Total	H	M	Total	H	M	Total	H	M	Total
Ciencias en Ingeniería Química	Ciencias Básicas, Ingeniería y Tecnología	Apizaco			0			0	0	2	2	0	2	2
Ciencias en Sistemas Computacionales y Electrónicos	Ciencias Básicas, Ingeniería y Tecnología	Apizaco			0			0	8	2	10	8	2	10
TOTAL			0	0	0	0	0	0	8	4	12	8	4	12
TOTAL DEL CAMPUS			191	117	308	165	96	261	336	203	539	501	299	800

NOMBRE DEL CAMPUS: Calpulalpan		MATRÍCULA												
NIVEL	ESCUELA / FACULTAD / CENTRO / DES	MUNICIPIO	ASPIRANTES			NUEVO INGRESO			REINGRESO			MATRICULA TOTAL		
LICENCIATURA			H	M	Total	H	M	Total	H	M	Total	H	M	Total
Administración	Unidad Académica Multidisciplinaria	Calpulalpan	14	17	31	14	17	31	32	46	78	46	63	109
Turismo Internacional	Unidad Académica Multidisciplinaria	Calpulalpan	7	21	28	7	21	28	32	58	90	39	79	118
Ciencias de la Educación	Unidad Académica Multidisciplinaria	Calpulalpan	7	45	52	7	40	47	20	151	171	27	191	218
Ciencias Políticas y Administración Pública	Unidad Académica Multidisciplinaria	Calpulalpan	7	10	17	7	10	17	27	22	49	34	32	66
Contaduría Pública	Unidad Académica Multidisciplinaria	Calpulalpan	7	18	25	7	18	25	27	52	79	34	70	104

Criminología	Unidad Académica Multidisciplinaria	Calpulalpan			0			0	22	28	50	22	28	50
Derecho	Unidad Académica Multidisciplinaria	Calpulalpan	32	41	73	32	41	73	125	157	282	157	198	355
Enseñanza de Lenguas	Unidad Académica Multidisciplinaria	Calpulalpan	11	31	42	11	31	42	18	57	75	29	88	117
Ingeniería en Computación	Unidad Académica Multidisciplinaria	Calpulalpan	19	5	24	19	5	24	36	14	50	55	19	74
Psicología	Unidad Académica Multidisciplinaria	Calpulalpan	11	22	33	11	22	33	39	105	144	50	127	177
Nutrición	Unidad Académica Multidisciplinaria	Calpulalpan	6	36	42	4	23	27	20	107	127	24	130	154
<b>TOTAL</b>			<b>121</b>	<b>246</b>	<b>367</b>	<b>119</b>	<b>228</b>	<b>347</b>	<b>398</b>	<b>797</b>	<b>1195</b>	<b>517</b>	<b>1025</b>	<b>1542</b>

<b>MAESTRÍA</b>			<b>H</b>	<b>M</b>	<b>Total</b>	<b>H</b>	<b>M</b>	<b>Total</b>	<b>H</b>	<b>M</b>	<b>Total</b>	<b>H</b>	<b>M</b>	<b>Total</b>
Educación	Unidad Académica Multidisciplinaria	Calpulalpan	12	10	22	12	10	22	7	15	22	19	25	44
Derecho Penal Contradictorio Adversarial	Unidad Académica Multidisciplinaria	Calpulalpan			0			0	10	4	14	10	4	14
<b>TOTAL</b>			<b>12</b>	<b>10</b>	<b>22</b>	<b>12</b>	<b>10</b>	<b>22</b>	<b>17</b>	<b>19</b>	<b>36</b>	<b>29</b>	<b>29</b>	<b>58</b>
<b>TOTAL DEL CAMPUS</b>			<b>133</b>	<b>256</b>	<b>389</b>	<b>131</b>	<b>238</b>	<b>369</b>	<b>415</b>	<b>816</b>	<b>1231</b>	<b>546</b>	<b>1054</b>	<b>1600</b>

**NOMBRE DEL CAMPUS: Contla de Juan Cuamatzi**

NIVEL	ESCUELA / FACULTAD / CENTRO / DES	MUNICIPIO	ASPIRANTES			NUEVO INGRESO			REINGRESO			MATRICULA TOTAL		
			H	M	Total	H	M	Total	H	M	Total	H	M	Total
LICENCIATURA														
Arquitectura	Diseño, Arte y Arquitectura	Contla de Juan Cuamatzi	108	75	183	95	65	160	303	163	466	398	228	626
Artes Visuales	Diseño, Arte y Arquitectura	Contla de Juan Cuamatzi	29	24	53	27	21	48	38	61	99	65	82	147
Diseño Automotriz	Diseño, Arte y Arquitectura	Contla de Juan Cuamatzi	14	5	19	12	5	17	38	3	41	50	8	58
Diseño Textil	Diseño, Arte y Arquitectura	Contla de Juan Cuamatzi	7	21	28	6	21	27	12	85	97	18	106	124
<b>TOTAL</b>			<b>158</b>	<b>125</b>	<b>283</b>	<b>140</b>	<b>112</b>	<b>252</b>	<b>391</b>	<b>312</b>	<b>703</b>	<b>531</b>	<b>424</b>	<b>955</b>
<b>MAESTRÍA</b>	<b>No Aplica</b>		<b>H</b>	<b>M</b>	<b>Total</b>	<b>H</b>	<b>M</b>	<b>Total</b>	<b>H</b>	<b>M</b>	<b>Total</b>	<b>H</b>	<b>M</b>	<b>Total</b>
Diseño del Espacio Interior	Diseño, Arte y Arquitectura	Contla de Juan			0			0	8	9	17	8	9	17
<b>TOTAL</b>			<b>0</b>	<b>0</b>	<b>0</b>	<b>0</b>	<b>0</b>	<b>0</b>	<b>8</b>	<b>9</b>	<b>17</b>	<b>8</b>	<b>9</b>	<b>17</b>
<b>TOTAL DEL CAMPUS</b>			<b>158</b>	<b>125</b>	<b>283</b>	<b>140</b>	<b>112</b>	<b>252</b>	<b>399</b>	<b>321</b>	<b>720</b>	<b>539</b>	<b>433</b>	<b>972</b>

**NOMBRE DEL CAMPUS: Ixtacuixtla**

NIVEL	ESCUELA / FACULTAD / CENTRO / DES	MUNICIPIO	ASPIRANTES			NUEVO INGRESO			REINGRESO			MATRICULA TOTAL		
			H	M	Total	H	M	Total	H	M	Total	H	M	Total
LICENCIATURA														
Biología	Agrobiología	Ixtacuixtla	27	38	65	26	35	61	31	51	82	57	86	143
Naturopatía	Agrobiología	Ixtacuixtla	6	22	28	6	22	28	20	64	84	26	86	112
<b>TOTAL</b>			<b>33</b>	<b>60</b>	<b>93</b>	<b>32</b>	<b>57</b>	<b>89</b>	<b>51</b>	<b>115</b>	<b>166</b>	<b>83</b>	<b>172</b>	<b>255</b>
<b>MAESTRÍA</b>			<b>H</b>	<b>M</b>	<b>Total</b>	<b>H</b>	<b>M</b>	<b>Total</b>	<b>H</b>	<b>M</b>	<b>Total</b>	<b>H</b>	<b>M</b>	<b>Total</b>
Ciencias en Sistemas del Ambiente Biotecnología y Manejo de Recursos Naturales	Centro de Investigación en Genética y Ambiente	Ixtacuixtla	2	6	8	2	6	8	4	3	7	6	9	15
	Centro de Investigación en Ciencias Biológicas	Ixtacuixtla	2	4	6	2	4	6	1	2	3	3	6	9
<b>TOTAL</b>			<b>4</b>	<b>10</b>	<b>14</b>	<b>4</b>	<b>10</b>	<b>14</b>	<b>5</b>	<b>5</b>	<b>10</b>	<b>9</b>	<b>15</b>	<b>24</b>
<b>DOCTORADO</b>			<b>H</b>	<b>M</b>	<b>Total</b>	<b>H</b>	<b>M</b>	<b>Total</b>	<b>H</b>	<b>M</b>	<b>Total</b>	<b>H</b>	<b>M</b>	<b>Total</b>
Ciencias Ambientales	Centro de Investigación en Genética y Ambiente	Ixtacuixtla			0			0	0	1	1	0	1	1
<b>TOTAL</b>			<b>0</b>	<b>0</b>	<b>0</b>	<b>0</b>	<b>0</b>	<b>0</b>	<b>0</b>	<b>1</b>	<b>1</b>	<b>0</b>	<b>1</b>	<b>1</b>
<b>TOTAL DEL CAMPUS</b>			<b>37</b>	<b>70</b>	<b>107</b>	<b>36</b>	<b>67</b>	<b>103</b>	<b>56</b>	<b>121</b>	<b>177</b>	<b>92</b>	<b>188</b>	<b>280</b>

**NOMBRE DEL CAMPUS: San Pablo del Monte**

NIVEL	ESCUELA / FACULTAD / CENTRO / DES	MUNICIPIO	ASPIRANTES			NUEVO INGRESO			REINGRESO			MATRICULA TOTAL		
			H	M	Total	H	M	Total	H	M	Total	H	M	Total
LICENCIATURA														
Administración	Ciencias Económico Administrativas	San Pablo del monte			0			0	56	70	126	56	70	126
Criminología	Derecho, Ciencias Políticas y Criminología	San Pablo del monte			0			0	9	7	16	9	7	16

Nutrición	Ciencias de la Salud	San Pablo del monte	16	49	65	13	39	52	77	193	270	90	232	322
Psicología	Trabajo Social, Sociología y Psicología	San Pablo del monte	6	10	16	1	0	1	28	79	107	29	79	108
Trabajo Social	Trabajo Social, Sociología y Psicología	San Pablo del monte	0	6	6	1	1	2	1	11	12	2	12	14
TOTAL			22	65	87	15	40	55	171	360	531	186	400	586
TOTAL DEL CAMPUS			22	65	87	15	40	55	171	360	531	186	400	586

NOMBRE DEL CAMPUS: Teacalco

NIVEL	ESCUELA / FACULTAD / CENTRO / DES	MUNICIPIO	ASPIRANTES			NUEVO INGRESO			REINGRESO			MATRÍCULA TOTAL		
			H	M	Total	H	M	Total	H	M	Total	H	M	Total
LICENCIATURA														
Derecho	Derecho, Ciencias Políticas y Criminología	Teacalco	22	33	55	22	31	53	121	140	261	143	171	314
Psicología	Trabajo Social, Sociología y Psicología	Teacalco	5	15	20	3	9	12	47	135	182	50	144	194
Trabajo Social	Trabajo Social, Sociología y Psicología	Teacalco	1	5	6	1	5	6	6	62	68	7	67	74
TOTAL			28	53	81	26	45	71	174	337	511	200	382	582
TOTAL DEL CAMPUS			28	53	81	26	45	71	174	337	511	200	382	582

NOMBRE DEL CAMPUS: Tlaxcala

NIVEL	ESCUELA / FACULTAD / CENTRO / DES	MUNICIPIO	ASPIRANTES			NUEVO INGRESO			REINGRESO			MATRÍCULA TOTAL		
			H	M	Total	H	M	Total	H	M	Total	H	M	Total
LICENCIATURA														
Ciencias de la Educación	Ciencias de la Educación	Tlaxcala	51	155	206	51	155	206	190	391	581	241	546	787
Comunicación e Innovación Educativa	Ciencias de la Educación	Tlaxcala	17	17	34	17	15	32	45	49	94	62	64	126
Administración	Ciencias Económico Administrativas	Tlaxcala	76	109	185	35	63	98	146	197	343	181	260	441
Contaduría Publica	Ciencias Económico Administrativas	Tlaxcala	110	175	285	76	114	190	198	310	508	274	424	698
Negocios Internacionales	Ciencias Económico Administrativas	Tlaxcala			0			0		0	0	0	0	0
Atención Integral al Adulto Mayor	Ciencias para el Desarrollo Humano	Tlaxcala			0			0	1	9	10	1	9	10
Pedagogía Gerontológica	Ciencias para el Desarrollo Humano	Tlaxcala	0	11	11	0	10	10	0	16	16	0	26	26
Ciencias de la Familia	Ciencias para el Desarrollo Humano	Tlaxcala	2	5	7	2	4	6	6	29	35	8	33	41
Educación Especial	Ciencias para el Desarrollo Humano	Tlaxcala	7	39	46	6	34	40	11	112	123	17	146	163
Ciencias Políticas y Administración Pública	Derecho, Ciencias Políticas y Criminología	Tlaxcala	28	30	58	27	27	54	141	164	305	168	191	359
Criminología	Derecho, Ciencias Políticas y Criminología	Tlaxcala			0			0	67	81	148	67	81	148
Derecho	Derecho, Ciencias Políticas y Criminología	Tlaxcala	127	231	358	127	231	358	539	754	1293	666	985	1651
Antropología	Filosofía y Letras	Tlaxcala	5	10	15	4	7	11	11	19	30	15	26	41
Enseñanza de lenguas	Filosofía y Letras	Tlaxcala	55	115	170	50	85	135	123	211	334	173	296	469
Filosofía	Filosofía y Letras	Tlaxcala	8	6	14	7	5	12	17	7	24	24	12	36
Historia	Filosofía y Letras	Tlaxcala	15	7	22	12	4	16	17	14	31	29	18	47
Lengua y literatura hispanoamericana	Filosofía y Letras	Tlaxcala	6	14	20	5	13	18	11	49	60	16	62	78
Cirujano Dentista	Odontología	Tlaxcala	74	287	361	30	112	142	183	548	731	213	660	873
Psicología	Trabajo Social, Sociología y Psicología	Tlaxcala	63	130	193	48	113	161	194	529	723	242	642	884
Psicoterapia	Trabajo Social, Sociología y Psicología	Tlaxcala	9	19	28	9	16	25	26	100	126	35	116	151
Sociología	Trabajo Social, Sociología y Psicología	Tlaxcala	1	7	8	1	7	8	18	32	50	19	39	58
Trabajo Social	Trabajo Social, Sociología y Psicología	Tlaxcala	21	44	65	16	32	48	75	275	350	91	307	398
TOTAL			675	1411	2086	523	1047	1570	2019	3896	5915	2542	4943	7485

ESPECIALIDAD			H	M	Total	H	M	Total	H	M	Total	H	M	Total
Endodoncia	Odontología	Tlaxcala			0			0	2	7	9	2	7	9
Estomatología pediátrica	Odontología	Tlaxcala			0			0	2	6	8	2	6	8
TOTAL			0	0	0	0	0	0	4	13	17	4	13	17

MAESTRÍA			H	M	Total	H	M	Total	H	M	Total	H	M	Total
Administración	Ciencias Económico Administrativas	Tlaxcala			0			0	3	9	12	3	9	12
Análisis Regional	Centro de Investigaciones Interdisciplinarias Sobre Desarrollo Regional	Tlaxcala	5	15	20	5	15	20	4	16	20	9	31	40
Derecho Constitucional y Procesal Constitucional	Centro de Investigaciones Jurídico Políticas	Tlaxcala	10	6	16	10	6	16	2	4	6	12	10	22
Derecho Fiscal	Centro de Investigaciones Jurídico Políticas	Tlaxcala	7	9	16	7	9	16	8	4	12	15	13	28
Derecho Penal Contradictorio Adversarial	Centro de Investigaciones Jurídico Políticas	Tlaxcala	14	5	19	14	5	19	3	7	10	17	12	29

Gobierno y Buena Política	Centro de Investigaciones Jurídico Políticas	Tlaxcala	4	6	10	4	6	10	9	5	14	13	11	24
Ciencias Biológicas	Centro Tlaxcala de Biología de la Conducta	Tlaxcala	12	13	25	12	13	25	7	18	25	19	31	50
Educación	Ciencias de la educación	Tlaxcala	2	8	10	2	8	10	5	10	15	7	18	25
Lenguas Moderna y Estudios del Discurso	Filosofía y Letras	Tlaxcala			0			0	0	1	1	0	1	1
Terapia Familiar	Ciencias Para el Desarrollo Humano	Tlaxcala			0			0	2	4	6	2	4	6
Estudios del Discurso y Literacidades Académicas	Filosofía y Letras	Tlaxcala			0			0	6	5	11	6	5	11
Ciencias Sociales	Trabajo Social, Sociología y Psicología	Tlaxcala			0			0	7	5	12	7	5	12
Estudios de Género	Trabajo Social, Sociología y Psicología	Tlaxcala			0			0	0	5	5	0	5	5
Psicología	Trabajo Social, Sociología y Psicología	Tlaxcala			0			0	1	4	5	1	4	5
Trabajo Social	Trabajo Social, Sociología y Psicología	Tlaxcala			0			0	6	0	6	6	0	6
TOTAL			54	62	116	54	62	116	63	97	160	117	159	276

DOCTORADO			H	M	Total	H	M	Total	H	M	Total	H	M	Total
Estudios Territoriales	Centro de Investigaciones Interdisciplinarias Sobre Desarrollo Regional	Tlaxcala			0			0	4	5	9	4	5	9
Derecho y Argumentación Jurídica	Centro de Investigaciones Jurídico Políticas	Tlaxcala	7	3	10	3	3	6	9	8	17	12	11	23
Derecho Humanos	Derecho, Ciencias Políticas y Criminología	Tlaxcala			0			0	7	6	13	7	6	13
Ciencias Biológicas	Centro Tlaxcala de Biología de la Conducta	Tlaxcala	3	5	8	3	5	8	13	17	30	16	22	38
Educación	Ciencias de la Educación	Tlaxcala	3	8	11	3	8	11	9	18	27	12	26	38
Ciencias Sociales	Trabajo Social, Sociología y Psicología	Tlaxcala			0			0	4	5	9	4	5	9
TOTAL			13	16	29	9	16	25	46	59	105	55	75	130
TOTAL DEL CAMPUS			742	1489	2231	586	1125	1711	2132	4065	6197	2718	5190	7908

NOMBRE DEL CAMPUS: Tlaxco

MATRÍCULA

NIVEL	ESCUELA / FACULTAD / CENTRO / DES	MUNICIPIO	ASPIRANTES			NUEVO INGRESO			REINGRESO			MATRICULA TOTAL		
LICENCIATURA			H	M	Total	H	M	Total	H	M	Total	H	M	Total
Ciencias Ambientales	Agrobiología	Tlaxco	8	15	23	8	15	23	18	35	53	26	50	76
TOTAL			8	15	23	8	15	23	18	35	53	26	50	76
TOTAL DEL CAMPUS			8	15	23	8	15	23	18	35	53	26	50	76

NOMBRE DEL CAMPUS: Xalpatlahuaya / Huamantla

MATRÍCULA

NIVEL	ESCUELA / FACULTAD / CENTRO / DES	MUNICIPIO	ASPIRANTES			NUEVO INGRESO			REINGRESO			MATRICULA TOTAL		
LICENCIATURA			H	M	Total	H	M	Total	H	M	Total	H	M	Total
Medicina Veterinaria y Zootecnia	Agrobiología	Huamantla	74	93	167	40	31	71	138	125	263	178	156	334
TOTAL			74	93	167	40	31	71	138	125	263	178	156	334
MAESTRÍA	No Aplica		H	M	Total	H	M	Total	H	M	Total	H	M	Total
Etología Veterinaria	Agrobiología	Huamantla			0			0	2	2	4	2	2	4
TOTAL			0	0	0	0	0	0	2	2	4	2	2	4
TOTAL DEL CAMPUS			74	93	167	40	31	71	140	127	267	180	158	338

NOMBRE DEL CAMPUS: Zacatelco

MATRÍCULA

NIVEL	ESCUELA / FACULTAD / CENTRO / DES	MUNICIPIO	ASPIRANTES			NUEVO INGRESO			REINGRESO			MATRICULA TOTAL		
LICENCIATURA			H	M	Total	H	M	Total	H	M	Total	H	M	Total
Enfermería	Ciencias de la Salud	Zacatelco			0			0	22	80	102	22	80	102
Enfermería y Obstetricia	Ciencias de la Salud	Zacatelco	51	230	281	19	94	113	51	191	242	70	285	355
Química Clínica	Ciencias de la Salud	Zacatelco	26	81	107	19	58	77	127	312	439	146	370	516
Médico Cirujano	Ciencias de la Salud	Zacatelco	320	716	1036	45	111	156	258	429	687	303	540	843
TOTAL			397	1027	1424	83	263	346	458	1012	1470	541	1275	1816
MAESTRÍA			H	M	Total	H	M	Total	H	M	Total	H	M	Total
Enfermería	Ciencias de la Salud	Zacatelco			0			0			0	0	0	0
Ciencias de la Salud Pública	Ciencias de la Salud	Tlaxcala			0			0	8	3	11	8	3	11
TOTAL			0	0	0	0	0	0	8	3	11	8	3	11
TOTAL DEL CAMPUS			397	1027	1424	83	263	346	466	1015	1481	549	1278	1827



**TOTAL MATRÍCULA ESCOLARIZADA**

1877 3477 5354 1289 2151 3440 4459 7741 12200 5748 9892 15640

**MODALIDAD: NO ESCOLARIZADA****NOMBRE DEL CAMPUS:** Zacatelco**MATRÍCULA**

NIVEL	ESCUELA / FACULTAD / CENTRO / DES	MUNICIPIO	ASPIRANTES			NUEVO INGRESO			REINGRESO			MATRICULA TOTAL			
			H	M	Total	H	M	Total	H	M	Total	H	M	Total	
LICENCIATURA															
Enfermería y Obstetricia SUA/Lic.	Ciencias de la Salud	Zacatelco			0			0			0	0	0	0	0
TOTAL			0	0	0	0	0	0	0	0	0	0	0	0	0
TOTAL DEL CAMPUS			0	0	0	0	0	0	0	0	0	0	0	0	0

**NOMBRE DEL CAMPUS:** Tlaxcala**MATRÍCULA**

NIVEL	ESCUELA / FACULTAD / CENTRO / DES	MUNICIPIO	ASPIRANTES			NUEVO INGRESO			REINGRESO			MATRICULA TOTAL			
			H	M	Total	H	M	Total	H	M	Total	H	M	Total	
MAESTRÍA															
Derechos Humanos	Derecho, Ciencias Políticas y Criminología	Tlaxcala			0			0	32	49	81	32	49	81	
TOTAL			0	0	0	0	0	0	32	49	81	32	49	81	
TOTAL DEL CAMPUS			0	0	0	0	0	0	32	49	81	32	49	81	

**TOTAL MATRÍCULA NO ESCOLARIZADA**

0 0 0 0 0 0 32 49 81 32 49 81

**TOTAL MATRÍCULA INSTITUCIÓN UATx.**

1877 3477 5354 1289 2151 3440 4491 7790 12281 5780 9941 15721

FUENTE: SIIA-ST, Con fecha de corte al 30 de Septiembre 2020

M.C. BLANCA LETICIA DAVILA GUTIERREZ



**CÁMARA DE  
DIPUTADOS**  
LXIV LEGISLATURA

---

**Secretario de Servicios Parlamentarios:** Hugo Christian Rosas de León; **Director General de Crónica y Gaceta Parlamentaria:** Gilberto Becerril Olivares; **Directora del Diario de los Debates:** Eugenia García Gómez; **Jefe del Departamento de Producción del Diario de los Debates:** Oscar Orozco López. Apoyo Documental: **Dirección General de Proceso Legislativo,** José de Jesús Vargas, director. Oficinas de la Dirección del Diario de los Debates de la Cámara de Diputados del Congreso de la Unión: Palacio Legislativo, avenida Congreso de la Unión 66, edificio E, cuarto nivel, colonia El Parque, delegación Venustiano Carranza, CP 15969. Teléfonos: 5036-0000, extensiones 54039 y 54044. **Página electrónica:** <http://cronica.diputados.gob.mx>