



CÁMARA DE  
**DIPUTADOS**  
LXV LEGISLATURA

# Diario de los Debates

ÓRGANO OFICIAL DE LA CÁMARA DE DIPUTADOS  
DEL CONGRESO DE LOS ESTADOS UNIDOS MEXICANOS

**Comisión Permanente**

Primer Receso del Primer Año de Ejercicio

**Presidente**

**Diputado Sergio Carlos Gutiérrez Luna**

Año I

Viernes 7 de enero de 2022

Sesión 2 Anexo "C"

## **Mesa Directiva**

### **Presidente**

Dip. Sergio Carlos Gutiérrez Luna

### **Vicepresidentes**

Sen. Olga Sánchez Cordero Dávila

Sen. José Alfredo Botello Montes

Dip. Marco Antonio Mendoza Bustamante

### **Secretarios**

Dip. Karla Yuritzi Almazán Burgos

Dip. Joanna Alejandra Felipe Torres

Dip. Luis Arturo González Cruz

## **Junta de Coordinación Política**

### **Presidente**

Dip. Rubén Ignacio Moreira Valdez  
Coordinador del Grupo Parlamentario del  
Partido Revolucionario Institucional

### **Coordinadores de los Grupos Parlamentarios**

Dip. Moisés Ignacio Mier Velasco  
Coordinador del Grupo Parlamentario de  
Morena

Dip. Jorge Romero Herrera  
Coordinador del Grupo Parlamentario del  
Partido Acción Nacional

Dip. Carlos Alberto Puente Salas  
Coordinador del Grupo Parlamentario del  
Partido Verde Ecologista de México

Dip. Alberto Anaya Gutiérrez  
Coordinador del Grupo Parlamentario del  
Partido del Trabajo

Dip. Jorge Álvarez Máynez  
Coordinador del Grupo Parlamentario de  
Movimiento Ciudadano

Dip. Luis Ángel Xariel Espinosa Cházaro  
Coordinador del Grupo Parlamentario del  
Partido de la Revolución Democrática



CÁMARA DE  
**DIPUTADOS**  
LXV LEGISLATURA

# Diario de los Debates

ÓRGANO OFICIAL DE LA CÁMARA DE DIPUTADOS  
DEL CONGRESO DE LOS ESTADOS UNIDOS MEXICANOS

## Comisión Permanente

Correspondiente al Primer Receso del Primer Año de Ejercicio

Director General de Crónica y Gaceta Parlamentaria Gilberto Becerril Olivares	Presidente  Diputado Sergio Carlos Gutiérrez Luna	Directora del Diario de los Debates Eugenia García Gómez
Año I	Ciudad de México, viernes 7 de enero de 2022	Sesión 2 Anexo "C"

## COMUNICACIONES OFICIALES

De las universidades Veracruzana, del Caribe, de Colima, de Sonora, Juárez Autónoma de Tabasco, autónomas de Chihuahua, del Estado de México, de Occidente, de Campeche, de Querétaro, de Guerrero, Intercultural de Chiapas, del Instituto Tecnológico Superior de Centla, y Politécnica del Golfo de México, los informes de resultados de las auditorías externas a sus matrículas, correspondientes al segundo semestre de 2021.

Asociación Mexicana de Órganos de Control y Vigilancia  
en Instituciones de Educación Superior, A.C.



**AMOCVIES**  
Integridad, Servicio y Bemérito en las  
Instituciones de Educación Superior

## Asociación Mexicana de Órganos de Control y Vigilancia en Instituciones de Educación Superior, A. C.



Guadalajara, Jal., a 24 de noviembre de 2021

Oficio AMOCVIES 368/2021

**Asunto:** Se envía Informe de Resultados de Auditoría Externa al  
Segundo Informe Semestral de Matrícula 2021

**Dr. Martin Gerardo Aguilar Sánchez**  
**Rector de la Universidad Veracruzana**  
**Presente**

Me es grato saludarle cordialmente y enviarle, con el presente, el Informe de Resultados de la Auditoría Externa a la Matrícula del Segundo Informe Semestral 2021 de su Institución, realizada por la Asociación Mexicana de Órganos de Control y Vigilancia en Instituciones de Educación Superior, A.C. (AMOCVIES, A.C.), a través de uno de sus miembros asociados.

De conformidad con el tercer párrafo del artículo 1 y la fracción III, del artículo 34 del Presupuesto de Egresos de la Federación para el ejercicio fiscal 2021, las Instituciones Públicas de Educación Superior deberán enviar a la Cámara de Diputados (Presidencia de la Mesa Directiva de la actual Legislatura Federal) y a la Secretaría de Educación Pública (Dirección General de Educación Superior Universitaria e Intercultural DGESUI/SES/SEP) la siguiente documentación **en forma impresa y en medios electrónicos:**

1. Informe de Resultados de la Auditoría a la Matrícula del Segundo Informe Semestral 2021 (documento anexo).
2. Informe Semestral Específico sobre la ampliación de la matrícula del Segundo Informe Semestral 2021 y su explicación (elaborado por la Institución).
3. Informe de Matrícula emitido por la DGESUI/SES/SEP (llenado por la Institución), se requiere el archivo en formato Excel.

Agradezco a Usted la confianza que nos depositó para la realización de esta revisión, reiterándole la seguridad de haber desarrollado un trabajo profesional, imparcial y objetivo, así como nuestro compromiso de continuar sumando esfuerzos en beneficio de nuestras Instituciones de Educación Superior.

Adicionalmente, informo a usted que la DGESUI de la SEP ha solicitado copia del acuse mediante el cual el Informe de Resultados se entrega a la Cámara de Diputados, por lo cual amablemente le sugerimos atender el requerimiento de la mencionada dependencia federal.

Reciba usted mi más distinguida consideración y respeto.

**ATENTAMENTE**

**C.P. ALFREDO NÁJAR FUENTES**  
**PRESIDENTE DEL CONSEJO DIRECTIVO AMOCVIES, A.C.**

Anexo: Informe de Resultados de Auditoría Externa a la Matrícula del Segundo Informe Semestral 2021

C.c.p. Dirección General de Educación Superior Universitaria e Intercultural. Subsecretaría de Educación Superior, SEP, Presente.

C.c.p. Archivo.





# Asociación Mexicana de Órganos de Control y Vigilancia en Instituciones de Educación Superior, A. C.

**DR. MARTIN GERARDO AGUILAR SÁNCHEZ**  
**RECTOR DE LA UNIVERSIDAD VERACRUZANA**  
**P R E S E N T E:**

Con base en las disposiciones del Presupuesto de Egresos de la Federación para el Ejercicio Fiscal 2021; las consideraciones en relación a la matrícula emitidas por la SEP y su solicitud para que la AMOCVIES, A.C. auditara el Segundo informe semestral de matrícula y su variación con respecto al año anterior, la Universidad Autónoma "Benito Juárez" de Oaxaca fue designada como Auditor Externo AMOCVIES, A.C. para efectuar la auditoría a la matrícula de la Universidad Veracruzana.

## **OBJETIVO**

Verificar la confiabilidad de los datos reportados en los informes de matrícula del Segundo semestre en cumplimiento de las disposiciones que aplican del artículo 34, fracción III, del Presupuesto de Egresos de la Federación para el ejercicio fiscal 2021.

## **ALCANCES**

Recibida la información de la matrícula conforme a las indicaciones y formatos determinados por la SEP, cuyo contenido es responsabilidad de la Dirección General de Administración Escolar, se analizó de la siguiente manera.

- I. Se revisó el cálculo de la muestra de los expedientes escolares de alumnos con base en la fórmula proporcionada por AMOCVIES, A.C., la estratificación se realizó por programa educativo. El total de matrícula de la Universidad reportado en el informe DGESU-SEP es de 66,678 alumnos y la muestra que se revisó es de 96 expedientes escolares.
- II. La auditoría consistió en la confrontación de la evidencia que soporta las cifras de la matrícula reportadas en el Segundo informe semestral de matrícula con base en el esquema determinado por la AMOCVIES, A.C., comprometiéndose a presentar los resultados de dicha auditoría externa con todo profesionalismo, imparcialidad y objetividad.

7.



# Asociación Mexicana de Órganos de Control y Vigilancia en Instituciones de Educación Superior, A. C.

## RESULTADOS

### 1. Soporte de aspirantes a la Institución.

Los programas educativos de la Institución cuentan con soporte en formato electrónico de los aspirantes registrados en el *Informe DGESU-SEP*.

### 2. Análisis de duplicidad de alumnos registrados en la base de datos.

El 100 % de los 66,678 alumnos no presenta duplicidad

### 3. Concordancia entre las cifras del *Informe DGESU-SEP* y la base de datos de Servicios Escolares.

Se encontró un 100% de concordancia entre las cifras de matrícula reportada en el Informe DGESU-SEP (aspirantes, nuevo ingreso, reingreso y matrícula total) con la base de datos de la matrícula de la Dirección General de Administración Escolar.

### 4. Concordancia entre el género y nombre del alumno en la base de datos de Servicios Escolares.

Existe concordancia entre el género y nombre del alumno en la base de datos de la Dirección General de Administración Escolar.

### 5. Concordancia entre las cifras del *Informe DGESU-SEP* y la *Estadística 911*.

Se encontró un 99.99 % de concordancia entre las cifras de matrícula reportada en el Informe DGESU-SEP (aspirantes, nuevo ingreso, reingreso y matrícula total) con la estadística 911.

Lo anterior obedece, a que por error en el sistema se capturó una alumna de más en la Estadística 911, correspondiente al Doctorado en Ecología y Pesquerías de la región Veracruz.

### Recomendación.

En lo sucesivo, la Dirección General de Administración Escolar, deberá validar a detalle la información a fin de que los datos de alumnos de nuevo ingreso y reingreso se presenten correctamente en la Estadística 911.



## Asociación Mexicana de Órganos de Control y Vigilancia en Instituciones de Educación Superior, A. C.

### 6. Revisión de expedientes escolares de alumnos registrados.

Los expedientes escolares de los alumnos de la muestra revisada cuentan con el 100 % de los documentos señalados en la normativa correspondiente.

### 7. Resumen de matrícula.

Resumen de matrícula reportada con base en el informe DGESU-SEP y fecha de corte al 30 de septiembre de 2021.

Nivel	Matrícula de nuevo ingreso	Matrícula de reingreso	Total
Media Superior	0	0	0
TSU/PA	266	248	514
Licenciatura	15,561	48,353	63,914
Especialidad Medica	89	120	209
Especialización	101	57	158
Maestría	438	761	1,199
Doctorado	122	562	684
Total	16,577	50,101	66,678

### 8. Variación de la matrícula.

Se encontró que la variación entre los indicadores de matrícula de la Universidad Veracruzana a la fecha de corte con respecto al año anterior (septiembre 2021/septiembre 2020) es por la cantidad de 635 alumnos, como se muestra en el cuadro siguiente:

Nivel	Matrícula total actual de acuerdo al informe DGESU-SEP de 30 de septiembre de 2021	Matrícula total del año pasado de acuerdo al Informe de auditoría externa de 30 de septiembre de 2020	Variación
Media Superior	0	0	0
TSU/PA	514	450	64
Licenciatura	63,914	63,439	475
Especialidad Medica	209	174	35
Especialización	158	138	20
Maestría	1,199	1,241	-42
Doctorado	684	601	83
Total	66,678	66,043	635

Porcentaje de variación global de la matrícula: 0.96 %



# Asociación Mexicana de Órganos de Control y Vigilancia en Instituciones de Educación Superior, A. C.


## CONCLUSIÓN

De acuerdo al objetivo de la auditoría, se desprende que la información emitida por la Universidad Veracruzana es razonablemente confiable, determinando un 99.99 % de concordancia entre los datos contenidos en el Segundo informe semestral de matrícula 2021 en consideración al Artículo 34, fracción III, del Presupuesto de Egresos de la Federación 2021 y las evidencias presentadas por la Institución.

La auditoría a la matrícula de la Universidad Veracruzana, se llevó a cabo de conformidad con las Normas de Auditoría para Atestiguar. Dichas normas exigen que cumplamos con los requisitos de ética, así como que planifiquemos y ejecutemos la auditoría con el fin de obtener una seguridad razonable sobre la información que se reportará a la SEP.


Xalapa, Ver., a 29 de noviembre de 2021.

ATENTAMENTE



---

C.P. Alfredo Najar Fuentes  
Presidente del Consejo Directivo de la  
AMOCVIES, A. C.



---

C.P. Hilarino Aragón Matías  
Contralor General UABJO



# INFORME DE MATRICULA

**NOMBRE DE LA INSTITUCION: UNIVERSIDAD VERACRUZANA**

FECHA DE CAPTURA: 30/09/2021

Informe Reportado del Semestre:	
1°	2°
15-jul-21	15-dic-21

Informe Trimestral Reportado			
1°	2°	3°	4°
15-abr-21	15-jul-21	15-oct-21	15-ene-22

**MODALIDAD: ESCOLARIZADA**

**NOMBRE DEL CAMPUS: XALAPA**

NIVEL	ESCUELA / FACULTAD / CENTRO / DES	MUNICIPIO	ASPIRANTES	MATRICULA										
				NUEVO INGRESO			REINGRESO			MATRICULA TOTAL				
TSU / PA	FACULTAD	MUNICIPIO	H	M	Total	H	M	Total	H	M	Total	H	M	Total
PROTESISTA DENTAL	FACULTAD DE ODONTOLOGÍA	XALAPA	31	54	85	18	26	44	17	30	47	35	56	91
RADIÓLOGO	FACULTAD DE MEDICINA	XALAPA	76	96	172	16	16	32	11	19	30	27	35	62
<b>TOTAL</b>			<b>107</b>	<b>150</b>	<b>257</b>	<b>34</b>	<b>42</b>	<b>76</b>	<b>28</b>	<b>49</b>	<b>77</b>	<b>62</b>	<b>91</b>	<b>153</b>

LICENCIATURA	FACULTAD	MUNICIPIO	H	M	Total	H	M	Total	H	M	Total	H	M	Total
ADMINISTRACIÓN	FACULTAD DE CONTADURÍA Y ADMINISTRACIÓN	XALAPA	237	307	544	134	138	272	367	491	858	501	629	1130
ADMINISTRACIÓN DE NEGOCIOS INTERNACIONALES	FACULTAD DE CIENCIAS ADMINISTRATIVAS Y SOCIALES	XALAPA	214	433	647	30	74	104	153	246	399	183	320	503
ANTROPOLOGÍA HISTÓRICA	FACULTAD DE ANTOPOLOGÍA	XALAPA	15	16	31	14	14	28	36	53	89	50	67	117
ANTROPOLOGÍA LINGÜÍSTICA	FACULTAD DE ANTOPOLOGÍA	XALAPA	5	12	17	3	12	15	12	31	43	15	43	58
ANTROPOLOGÍA SOCIAL	FACULTAD DE ANTOPOLOGÍA	XALAPA	14	25	39	8	19	27	26	84	110	34	103	137
ARQUEOLOGÍA	FACULTAD DE ANTOPOLOGÍA	XALAPA	22	22	44	19	20	39	49	55	104	68	75	143
ARQUITECTURA	FACULTAD DE ARQUITECTURA	XALAPA	441	353	794	137	113	250	476	425	901	613	538	1151
ARTES VISUALES	FACULTAD DE ARTES PLÁSTICAS	XALAPA	73	134	207	14	27	41	52	92	144	66	119	185
BIOLOGÍA	FACULTAD DE BIOLOGÍA	XALAPA	144	172	316	75	82	157	258	326	584	333	408	741
CIENCIAS ATMOSFÉRICAS	FACULTAD DE INSTRUMENTACIÓN ELECTRÓNICA	XALAPA	30	18	48	27	16	43	68	63	131	95	79	174
CIENCIAS POLÍTICAS Y GESTIÓN PÚBLICA	FACULTAD DE CIENCIAS ADMINISTRATIVAS Y SOCIALES	XALAPA	52	46	98	22	14	36	56	49	105	78	63	141
CIENCIAS Y TÉCNICAS ESTADÍSTICAS	FACULTAD DE ESTADÍSTICA E INFORMÁTICA	XALAPA							4	6	10	4	6	10
CIRUJANO DENTISTA	FACULTAD DE ODONTOLOGÍA	XALAPA	181	439	620	37	87	124	186	395	581	223	482	705
CONTADURÍA	FACULTAD DE CONTADURÍA Y ADMINISTRACIÓN	XALAPA	250	295	545	115	109	224	298	374	672	413	483	896
DANZA CONTEMPORÁNEA	FACULTAD DE DANZA	XALAPA	13	51	64	9	15	24	24	57	81	33	72	105
DERECHO	FACULTAD DE DERECHO	XALAPA	488	644	1132	223	230	453	693	810	1503	916	1040	1956
DESARROLLO DEL TALENTO HUMANO EN LAS ORGANIZACIONES	FACULTAD DE CIENCIAS ADMINISTRATIVAS Y SOCIALES	XALAPA	43	68	111	38	61	99	34	48	82	72	109	181
DISEÑO DE LA COMUNICACIÓN VISUAL	FACULTAD DE ARTES PLÁSTICAS	XALAPA	71	122	193	8	18	26	31	75	106	39	93	132
ECONOMÍA	FACULTAD DE ECONOMÍA	XALAPA	100	73	173	62	44	106	141	113	254	203	157	360
EDUCACIÓN MUSICAL	FACULTAD DE MÚSICA	XALAPA	43	22	65	23	15	38	85	55	140	108	70	178
ENFERMERÍA	FACULTAD DE ENFERMERÍA	XALAPA	176	600	776	42	87	129	110	317	427	152	404	556
ESTADÍSTICA	FACULTAD DE ESTADÍSTICA E INFORMÁTICA	XALAPA	30	26	56	28	22	50	110	121	231	138	143	281
ESTUDIOS DE JAZZ	CENTRO DE ESTUDIOS DE JAZZ	XALAPA	61	5	66	23	3	26	86	13	99	109	16	125
FILOSOFÍA	FACULTAD DE FILOSOFÍA	XALAPA	36	34	70	28	29	57	66	59	125	94	88	182
FÍSICA	FACULTAD DE FÍSICA	XALAPA	123	35	158	55	15	70	153	49	202	208	64	272
FOTOGRAFÍA	FACULTAD DE ARTES PLÁSTICAS	XALAPA	31	30	61	3	15	18	31	28	59	34	43	77
GEOGRAFÍA	FACULTAD DE ECONOMÍA	XALAPA	16	10	26	14	8	22	67	70	137	81	78	159
GESTIÓN Y DIRECCIÓN DE NEGOCIOS	FACULTAD DE CONTADURÍA Y ADMINISTRACIÓN	XALAPA	75	75	150	40	25	65	99	96	195	139	121	260
HISTORIA	FACULTAD DE HISTORIA	XALAPA	59	47	106	48	41	89	89	91	180	137	132	269
INGENIERÍA AMBIENTAL	FACULTAD DE CIENCIAS QUÍMICAS	XALAPA	37	18	55	33	15	48	65	105	170	98	120	218
INGENIERÍA BIOMÉDICA	FACULTAD DE INSTRUMENTACIÓN ELECTRÓNICA	XALAPA	95	86	181	16	14	30	13	11	24	29	25	54
INGENIERÍA CIVIL	FACULTAD DE INGENIERÍA CIVIL	XALAPA	312	114	426	130	48	178	389	167	556	519	215	734
INGENIERÍA DE SOFTWARE	FACULTAD DE ESTADÍSTICA E INFORMÁTICA	XALAPA	330	64	394	67	10	77	190	36	226	257	46	303
INGENIERÍA ELÉCTRICA	FACULTAD DE INGENIERÍA MECÁNICA Y ELÉCTRICA	XALAPA							152	25	177	152	25	177
INGENIERÍA EN ALIMENTOS	FACULTAD DE CIENCIAS QUÍMICAS	XALAPA	31	42	73	17	27	44	47	79	126	64	106	170
INGENIERÍA EN INSTRUMENTACIÓN ELECTRÓNICA	FACULTAD DE INSTRUMENTACIÓN ELECTRÓNICA	XALAPA	132	17	149	85	12	97	271	46	317	356	58	414

INGENIERÍA MECÁNICA	FACULTAD DE INGENIERÍA MECÁNICA Y ELÉCTRICA	XALAPA								160	23	183	160	23	183
INGENIERÍA MECÁNICA ELÉCTRICA	FACULTAD DE INGENIERÍA MECÁNICA Y ELÉCTRICA	XALAPA	430	44	474	162	12	174	120	25	145	282	37	319	
INGENIERÍA QUÍMICA	FACULTAD DE CIENCIAS QUÍMICAS	XALAPA	121	116	237	58	60	118	215	192	407	273	252	525	
INGENIERO AGRÓNOMO	FACULTAD DE CIENCIAS AGRÍCOLAS	XALAPA	132	96	228	88	73	161	311	209	520	399	282	681	
LENGUA FRANCESA	FACULTAD DE IDIOMAS	XALAPA	17	40	57	15	34	49	36	84	120	51	118	169	
LENGUA INGLESA	FACULTAD DE IDIOMAS	XALAPA	178	350	528	74	140	214	244	351	595	318	491	809	
LENGUA Y LITERATURA HISPÁNICAS	FACULTAD DE LETRAS ESPAÑOLAS	XALAPA	21	49	70	18	40	58	65	138	203	83	178	261	
MATEMÁTICAS	FACULTAD DE MATEMÁTICAS	XALAPA	56	38	94	32	25	57	71	49	120	103	74	177	
MÉDICO CIRUJANO	FACULTAD DE MEDICINA	XALAPA	684	1220	1904	55	62	117	288	325	613	343	387	730	
MÚSICA	FACULTAD DE MÚSICA	XALAPA	23	19	42	7	11	18	83	37	120	90	48	138	
NUTRICIÓN	FACULTAD DE NUTRICIÓN	XALAPA	148	354	502	36	84	120	132	256	388	168	340	508	
PEDAGOGÍA	FACULTAD DE PEDAGOGÍA	XALAPA	111	487	598	50	149	199	173	554	727	223	703	926	
PSICOLOGÍA	FACULTAD DE PSICOLOGÍA	XALAPA	246	619	865	68	123	191	186	405	591	254	528	782	
PUBLICIDAD Y RELACIONES PÚBLICAS	FACULTAD DE CIENCIAS ADMINISTRATIVAS Y SOCIALES	XALAPA	131	213	344	38	69	107	145	256	401	183	325	508	
QUÍMICA CLÍNICA	FACULTAD DE BIOANÁLISIS	XALAPA	117	233	350	54	70	124	168	272	440	222	342	564	
QUÍMICO FARMACÉUTICO BIÓLOGO	FACULTAD DE QUÍMICA FARMACÉUTICA BIOLÓGICA	XALAPA	160	250	410	43	70	113	167	265	432	210	335	545	
REDES Y SERVICIOS DE COMPUTO	FACULTAD DE ESTADÍSTICA E INFORMÁTICA	XALAPA	73	20	93	55	15	70	129	31	160	184	46	230	
RELACIONES INDUSTRIALES	FACULTAD DE CIENCIAS ADMINISTRATIVAS Y SOCIALES	XALAPA							81	172	253	81	172	253	
SISTEMAS COMPUTACIONALES ADMINISTRATIVOS	FACULTAD DE CONTADURÍA Y ADMINISTRACIÓN	XALAPA	113	55	168	105	49	154	267	160	427	372	209	581	
SOCIOLOGÍA	FACULTAD DE SOCIOLOGÍA	XALAPA	28	36	64	23	35	58	47	103	150	70	138	208	
TEATRO	FACULTAD DE TEATRO	XALAPA	41	69	110	13	26	39	40	79	119	53	105	158	
TECNOLOGÍAS COMPUTACIONALES	FACULTAD DE ESTADÍSTICA E INFORMÁTICA	XALAPA	100	18	118	70	10	80	160	35	195	230	45	275	
<b>TOTAL</b>			<b>6910</b>	<b>8781</b>	<b>15691</b>	<b>2691</b>	<b>2636</b>	<b>5327</b>	<b>8275</b>	<b>9182</b>	<b>17457</b>	<b>10966</b>	<b>11818</b>	<b>22784</b>	

ESPECIALIDAD	FACULTAD	MUNICIPIO	H	M	Total	H	M	Total	H	M	Total	H	M	Total
MEDICINA FAMILIAR	FACULTAD DE MEDICINA	XALAPA	14	23	37	14	23	37	21	28	49	35	51	86
<b>TOTAL</b>			<b>14</b>	<b>23</b>	<b>37</b>	<b>14</b>	<b>23</b>	<b>37</b>	<b>21</b>	<b>28</b>	<b>49</b>	<b>35</b>	<b>51</b>	<b>86</b>

ESPECIALIZACION	FACULTAD	MUNICIPIO	H	M	Total	H	M	Total	H	M	Total	H	M	Total
ADMINISTRACIÓN DEL COMERCIO EXTERIOR	FACULTAD DE CONTADURÍA Y ADMINISTRACIÓN	XALAPA	5	8	13	2	4	6	0	0	0	2	4	6
ADMINISTRACIÓN Y GESTIÓN DE ENFERMERÍA	FACULTAD DE ENFERMERÍA	XALAPA							2	1	3	2	1	3
ADMINISTRACIÓN Y GESTIÓN DE PROYECTOS ARQUITECTÓNICOS Y URBANOS	FACULTAD DE ARQUITECTURA	XALAPA	5	7	12	5	4	9	0	0	0	5	4	9
DIAGNÓSTICO Y GESTIÓN AMBIENTAL	FACULTAD DE CIENCIAS QUÍMICAS	XALAPA	9	9	18	7	5	12	0	0	0	7	5	12
DISEÑO DE CARTEL	INSTITUTO DE ARTES PLÁSTICAS	XALAPA	3	5	8	2	2	4	0	0	0	2	2	4
ENFERMERÍA EN CUIDADOS INTENSIVOS DEL ADULTO EN ESTADO CRÍTICO	FACULTAD DE ENFERMERÍA	XALAPA							3	9	12	3	9	12
ENFERMERÍA QUIRÚRGICA	FACULTAD DE ENFERMERÍA	XALAPA							2	17	19	2	17	19
ENSEÑANZA Y DIVULGACIÓN DE LA FILOSOFÍA	FACULTAD DE FILOSOFÍA	XALAPA	4	4	8	3	4	7	0	0	0	3	4	7
ESTUDIOS CINEMATográficos	FACULTAD DE ARTES PLÁSTICAS	XALAPA	8	5	13	6	4	10	0	0	0	6	4	10
ESTUDIOS DE OPINIÓN	CENTRO DE ESTUDIOS DE OPINIÓN Y ANÁLISIS DE LA UNIVERSIDAD VERACRUZANA	XALAPA	12	4	16	7	3	10	0	0	0	7	3	10
MÉTODOS ESTADÍSTICOS	FACULTAD DE ESTADÍSTICA E INFORMÁTICA	XALAPA	14	11	25	10	6	16	0	0	0	10	6	16
PROMOCIÓN DE LA LECTURA	CENTRO DE ESTUDIOS DE LA CULTURA Y LA COMUNICACIÓN	XALAPA	14	15	29	5	7	12	0	0	0	5	7	12
SALUD MATERNA Y PERINATAL	FACULTAD DE ENFERMERÍA	XALAPA							1	6	7	1	6	7
<b>TOTAL</b>			<b>74</b>	<b>68</b>	<b>142</b>	<b>47</b>	<b>39</b>	<b>86</b>	<b>8</b>	<b>33</b>	<b>41</b>	<b>55</b>	<b>72</b>	<b>127</b>

MAESTRIA	FACULTAD	MUNICIPIO	H	M	Total	H	M	Total	H	M	Total	H	M	Total
ADMINISTRACIÓN	INSTITUTO DE INVESTIGACIONES Y ESTUDIOS SUPERIORES DE CIENCIAS ADMINISTRATIVAS	XALAPA							19	20	39	19	20	39
ADMINISTRACIÓN FISCAL	INSTITUTO DE INVESTIGACIONES EN CONTADURÍA	XALAPA							5	7	12	5	7	12
ARQUITECTURA	FACULTAD DE ARQUITECTURA	XALAPA	9	7	16	3	4	7	4	5	9	7	9	16
ARTES ESCÉNICAS	FACULTAD DE TEATRO	XALAPA	13	13	26	3	5	8	0	0	0	3	5	8
AUDITORÍA	FACULTAD DE CONTADURÍA Y ADMINISTRACIÓN	XALAPA							13	11	24	13	11	24
BIOLOGÍA INTEGRATIVA	INSTITUTO DE INVESTIGACIONES BIOLÓGICAS	XALAPA							5	3	8	5	3	8
CIENCIAS AGROPECUARIAS	FACULTAD DE CIENCIAS AGRÍCOLAS	XALAPA							7	13	20	7	13	20
CIENCIAS ALIMENTARIAS	CENTRO DE INVESTIGACIÓN Y DESARROLLO EN ALIMENTOS	XALAPA	7	11	18	5	8	13	3	11	14	8	19	27
CIENCIAS BIOLÓGICAS	FACULTAD DE BIOLOGÍA	XALAPA							10	8	18	10	8	18
CIENCIAS DE LA SALUD	INSTITUTO DE CIENCIAS DE LA SALUD	XALAPA	12	12	24	5	5	10	4	10	14	9	15	24
CIENCIAS DE LA TIERRA	CENTRO DE CIENCIAS DE LA TIERRA	XALAPA	4	0	4	3	0	3	0	0	0	3	0	3
CIENCIAS EN ECOLOGÍA FORESTAL	INSTITUTO DE INVESTIGACIONES FORESTALES	XALAPA	1	2	3	0	2	2	0	0	0	0	2	2
CIENCIAS EN ECOLOGÍA Y BIOTECNOLOGÍA	INSTITUTO DE BIOTECNOLOGÍA Y ECOLOGÍA APLICADA	XALAPA	7	9	16	4	6	10	5	8	13	9	14	23
CIENCIAS SOCIALES	INSTITUTO DE INVESTIGACIONES HISTÓRICO SOCIALES	XALAPA	11	15	26	2	9	11	0	0	0	2	9	11
DERECHOS HUMANOS Y JUSTICIA CONSTITUCIONAL	DIRECCION GENERAL DEL SISTEMA DEL ENSEÑANZA ABIERTA	XALAPA							5	1	6	5	1	6
DESARROLLO HUMANO	INSTITUTO DE PSICOLOGÍA Y EDUCACIÓN	XALAPA							2	14	16	2	14	16
DIDÁCTICA DEL FRANCÉS	FACULTAD DE IDIOMAS	XALAPA	4	3	7	1	2	3	0	0	0	1	2	3
ECOLOGÍA TROPICAL	CENTRO DE INVESTIGACIONES TROPICALES	XALAPA	7	4	11	5	3	8	5	4	9	10	7	17
ECONOMÍA AMBIENTAL Y ECOLÓGICA	FACULTAD DE ECONOMÍA	XALAPA							1	6	7	1	6	7
EDUCACIÓN PARA LA INTERCULTURALIDAD Y LA SUSTENTABILIDAD	INSTITUTO DE INVESTIGACIONES EN EDUCACIÓN	XALAPA							9	14	23	9	14	23
ENFERMERÍA	FACULTAD DE ENFERMERÍA	XALAPA							5	5	10	5	5	10
ENSEÑANZA DEL INGLÉS COMO LENGUA EXTRANJERA	FACULTAD DE IDIOMAS	XALAPA	7	26	33	4	15	19	9	8	17	13	23	36
ESTUDIOS DE GÉNERO	CENTRO DE ESTUDIOS DE GÉNERO DE LA UNIVERSIDAD VERACRUZANA	XALAPA	14	50	64	2	5	7	0	0	0	2	5	7
ESTUDIOS DE LA CULTURA Y LA COMUNICACIÓN	CENTRO DE ESTUDIOS DE LA CULTURA Y LA COMUNICACIÓN	XALAPA	15	24	39	3	10	13	0	0	0	3	10	13
ESTUDIOS TRANSDISCIPLINARIOS PARA LA SOSTENIBILIDAD	CENTRO DE ECO ALFABETIZACIÓN Y DIÁLOGO DE SABERES	XALAPA							1	0	1	1	0	1
ESTUDIOS TRIBUTARIOS	INSTITUTO DE INVESTIGACIONES EN CONTADURÍA	XALAPA	8	8	16	5	5	10	0	0	0	5	5	10
FARMACIA CLÍNICA	FACULTAD DE QUÍMICA FARMACÉUTICA BIOLÓGICA	XALAPA							1	6	7	1	6	7
FÍSICA	FACULTAD DE FÍSICA	XALAPA							7	0	7	7	0	7
GESTIÓN AMBIENTAL PARA LA SUSTENTABILIDAD	FACULTAD DE BIOLOGÍA	XALAPA							7	13	20	7	13	20
GESTIÓN DE LAS TECNOLOGÍAS DE INFORMACIÓN EN LAS ORGANIZACIONES	FACULTAD DE CONTADURÍA Y ADMINISTRACIÓN	XALAPA	4	4	8	1	2	3	0	3	3	1	5	6
GESTIÓN DE RECURSOS HUMANOS, TRABAJO Y ORGANIZACIONES	FACULTAD DE CIENCIAS ADMINISTRATIVAS Y SOCIALES	XALAPA	6	14	20	5	6	11	3	3	6	8	9	17
HISTORIA CONTEMPORÁNEA	FACULTAD DE HISTORIA	XALAPA							2	0	2	2	0	2
INGENIERÍA DE LA CALIDAD	FACULTAD DE CIENCIAS QUÍMICAS	XALAPA	7	10	17	3	3	6	5	3	8	8	6	14
INGENIERÍA ELECTRÓNICA Y COMPUTACIÓN	FACULTAD DE INSTRUMENTACIÓN ELECTRÓNICA	XALAPA	2	0	2	2	0	2	4	0	4	6	0	6
INGENIERÍA QUÍMICA	FACULTAD DE CIENCIAS QUÍMICAS	XALAPA	6	0	6	4	0	4	2	1	3	6	1	7
INTELIGENCIA ARTIFICIAL	INSTITUTO DE INVESTIGACIONES EN INTELIGENCIA ARTIFICIAL	XALAPA	23	4	27	8	4	12	7	3	10	15	7	22
INVESTIGACIÓN EDUCATIVA	INSTITUTO DE INVESTIGACIONES EN EDUCACIÓN	XALAPA							3	15	18	3	15	18
INVESTIGACIÓN EN PSICOLOGÍA APLICADA A LA EDUCACIÓN	INSTITUTO DE PSICOLOGÍA Y EDUCACIÓN	XALAPA	14	22	36	11	14	25	0	0	0	11	14	25
LITERATURA MEXICANA	INSTITUTO DE INVESTIGACIONES LINGÜÍSTICO LITERARIAS	XALAPA	11	14	25	3	7	10	0	0	0	3	7	10
MATEMÁTICAS	FACULTAD DE MATEMÁTICAS	XALAPA	4	3	7	2	1	3	1	0	1	3	1	4
MÚSICA	FACULTAD DE MÚSICA	XALAPA							12	8	20	12	8	20
NEUROETOLOGÍA	INSTITUTO DE NEUROETOLOGÍA	XALAPA	5	11	16	4	7	11	2	11	13	6	18	24
QUÍMICA BIORGÁNICA	INSTITUTO DE QUÍMICA APLICADA	XALAPA	3	4	7	2	3	5	4	1	5	6	4	10
SALUD, ARTE Y COMUNIDAD	FACULTAD DE PSICOLOGÍA	XALAPA							2	9	11	2	9	11
SALUD PÚBLICA	INSTITUTO DE SALUD PÚBLICA	XALAPA	19	27	46	9	15	24	0	0	0	9	15	24
SEGURIDAD ALIMENTARIA Y NUTRICIONAL	FACULTAD DE NUTRICIÓN	XALAPA							1	1	2	1	1	2
SISTEMAS INTERACTIVOS CENTRADOS EN EL USUARIO	FACULTAD DE ESTADÍSTICA E INFORMÁTICA	XALAPA	12	5	17	9	2	11	11	2	13	20	4	24
VÍAS TERRESTRES	FACULTAD DE INGENIERÍA CIVIL	XALAPA							4	1	5	4	1	5
<b>TOTAL</b>			<b>235</b>	<b>302</b>	<b>537</b>	<b>108</b>	<b>143</b>	<b>251</b>	<b>190</b>	<b>228</b>	<b>418</b>	<b>298</b>	<b>371</b>	<b>669</b>

DOCTORADO	FACULTAD	MUNICIPIO	H	M	Total	H	M	Total	H	M	Total	H	M	Total
ALTA DIRECCIÓN DE ORGANIZACIONES	INSTITUTO DE INVESTIGACIONES Y ESTUDIOS SUPERIORES DE CIENCIAS ADMINISTRATIVAS	XALAPA	7	8	15	2	4	6	8	4	12	10	8	18
ARQUITECTURA Y URBANISMO	FACULTAD DE ARQUITECTURA	XALAPA	5	3	8	4	2	6	2	2	4	6	4	10
BIOLOGÍA INTEGRATIVA	INSTITUTO DE INVESTIGACIONES BIOLÓGICAS	XALAPA							5	5	10	5	5	10
CIENCIA DEL COMPORTAMIENTO	CENTRO DE ESTUDIOS E INVESTIGACIONES EN CONOCIMIENTO Y APRENDIZAJE HUMANO	XALAPA	4	3	7	3	2	5	9	8	17	12	10	22
CIENCIAS ADMINISTRATIVAS Y GESTIÓN PARA EL DESARROLLO	FACULTAD DE CONTADURÍA Y ADMINISTRACIÓN	XALAPA	15	14	29	3	4	7	5	13	18	8	17	25
CIENCIAS AGROPECUARIAS	FACULTAD DE CIENCIAS AGRÍCOLAS	XALAPA							11	11	22	11	11	22
CIENCIAS BIOMÉDICAS	CENTRO DE INVESTIGACIONES BIOMÉDICAS	XALAPA	8	6	14	4	2	6	14	10	24	18	12	30
CIENCIAS DE LA COMPUTACIÓN	FACULTAD DE ESTADÍSTICA E INFORMÁTICA	XALAPA	0	1	1	0	1	1	5	8	13	5	9	14
CIENCIAS DE LA SALUD	INSTITUTO DE CIENCIAS DE LA SALUD	XALAPA	3	3	6	2	3	5	9	5	14	11	8	19
CIENCIAS EN ECOLOGÍA Y BIOTECNOLOGÍA	INSTITUTO DE BIOTECNOLOGÍA Y ECOLOGÍA APLICADA	XALAPA	5	10	15	5	7	12	14	17	31	19	24	43
CIENCIAS SOCIALES	INSTITUTO DE INVESTIGACIONES HISTÓRICO SOCIALES	XALAPA	18	23	41	4	5	9	2	3	5	6	8	14
DERECHO	INSTITUTO DE INVESTIGACIONES JURIDICAS	XALAPA							27	30	57	27	30	57
ECOLOGÍA TROPICAL	CENTRO DE INVESTIGACIONES TROPICALES	XALAPA							1	1	2	1	1	2
ESTUDIOS DEL LENGUAJE Y LINGÜÍSTICA APLICADA	FACULTAD DE IDIOMAS	XALAPA	1	10	11	0	7	7	7	6	13	7	13	20
HISTORIA Y ESTUDIOS REGIONALES	INSTITUTO DE INVESTIGACIONES HISTÓRICO SOCIALES	XALAPA							6	15	21	6	15	21
INGENIERÍA	FACULTAD DE INGENIERÍA MECÁNICA Y ELÉCTRICA	XALAPA							1	4	5	1	4	5
INNOVACIÓN EN EDUCACIÓN SUPERIOR	CENTRO DE INVESTIGACIÓN E INNOVACIÓN EN EDUCACIÓN SUPERIOR	XALAPA							6	4	10	6	4	10
INTELIGENCIA ARTIFICIAL	INSTITUTO DE INVESTIGACIONES EN INTELIGENCIA ARTIFICIAL	XALAPA	5	0	5	1	0	1	8	6	14	9	6	15
INVESTIGACIÓN EDUCATIVA	INSTITUTO DE INVESTIGACIONES EN EDUCACIÓN	XALAPA	5	9	14	3	5	8	15	10	25	18	15	33
INVESTIGACIÓN PSICOLÓGICA EN EDUCACIÓN INCLUSIVA	FACULTAD DE PSICOLOGÍA	XALAPA							5	1	6	5	1	6
INVESTIGACIONES CEREBRALES	CENTRO DE INVESTIGACIONES CEREBRALES	XALAPA							19	26	45	19	26	45
INVESTIGACIONES ECONÓMICAS Y SOCIALES	INSTITUTO DE INVESTIGACIONES Y ESTUDIOS SUPERIORES ECONÓMICOS Y SOCIALES	XALAPA							4	5	9	4	5	9
LITERATURA HISPANOAMERICANA	INSTITUTO DE INVESTIGACIONES LINGÜÍSTICO LITERARIAS	XALAPA	7	7	14	4	2	6	3	2	5	7	4	11
MATEMÁTICAS	FACULTAD DE MATEMÁTICAS	XALAPA	1	1	2	0	1	1	9	3	12	9	4	13
MICOLOGÍA APLICADA	CENTRO DE INVESTIGACIÓN EN MICOLOGÍA APLICADA	XALAPA	5	7	12	3	4	7	2	7	9	5	11	16
MÚSICA	FACULTAD DE MÚSICA	XALAPA							6	2	8	6	2	8
NEUROETOLOGÍA	INSTITUTO DE NEUROETOLOGÍA	XALAPA							19	12	31	19	12	31
PSICOLOGÍA	INSTITUTO DE INVESTIGACIONES PSICOLÓGICAS	XALAPA	3	8	11	2	3	5	3	11	14	5	14	19
TOTAL			92	113	205	40	52	92	225	231	456	265	283	548

TOTAL CAMPUS	7432	9437	16869	2934	2935	5869	8747	9751	18498	11681	12686	24367
--------------	------	------	-------	------	------	------	------	------	-------	-------	-------	-------

**NOMBRE DEL CAMPUS: VERACRUZ - BOCA DEL RIO**

NIVEL	ESCUELA / FACULTAD / CENTRO / DES	MUNICIPIO	ASPIRANTES			NUEVO INGRESO			REINGRESO			MATRICULA TOTAL		
			H	M	Total	H	M	Total	H	M	Total	H	M	Total
TSU / PA	FACULTAD	MUNICIPIO	H	M	Total	H	M	Total	H	M	Total	H	M	Total
HISTOTECNÓLOGO Y EMBALSAMADOR	INSTITUTO DE MEDICINA FORENSE	BOCA DEL RIO	47	105	152	27	61	88	11	31	42	38	92	130
RADIÓLOGO	FACULTAD DE MEDICINA	VERACRUZ	66	82	148	15	17	32	16	16	32	31	33	64
<b>TOTAL</b>			<b>113</b>	<b>187</b>	<b>300</b>	<b>42</b>	<b>78</b>	<b>120</b>	<b>27</b>	<b>47</b>	<b>74</b>	<b>69</b>	<b>125</b>	<b>194</b>

LICENCIATURA	FACULTAD	MUNICIPIO	H	M	Total	H	M	Total	H	M	Total	H	M	Total
ADMINISTRACIÓN	FACULTAD DE ADMINISTRACIÓN	VERACRUZ	139	207	346	82	105	187	240	349	589	322	454	776
ADMINISTRACIÓN TURÍSTICA	FACULTAD DE ADMINISTRACIÓN	VERACRUZ	59	182	241	33	98	131	112	299	411	145	397	542
AGRONEGOCIOS INTERNACIONALES	FACULTAD DE MEDICINA VETERINARIA Y ZOOTECNIA	VERACRUZ	15	27	42	10	23	33	45	50	95	55	73	128
ARQUITECTURA	FACULTAD DE INGENIERÍA DE LA CONSTRUCCIÓN Y EL HÁBITAT	BOCA DEL RIO	110	99	209	12	13	25	40	48	88	52	61	113
BIOLOGÍA MARINA	FACULTAD DE MEDICINA VETERINARIA Y ZOOTECNIA	VERACRUZ	63	81	144	6	16	22	5	9	14	11	25	36
CIENCIAS DE LA COMUNICACIÓN	FACULTAD DE CIENCIAS Y TÉCNICAS DE LA COMUNICACIÓN	BOCA DEL RIO	136	135	271	80	77	157	286	256	542	366	333	699
CIRUJANO DENTISTA	FACULTAD DE ODONTOLOGÍA	BOCA DEL RIO	135	386	521	43	86	129	150	388	538	193	474	667
CONTADURÍA	FACULTAD DE CONTADURÍA Y NEGOCIOS	BOCA DEL RIO	139	179	318	87	121	208	282	332	614	369	453	822
EDUCACIÓN FÍSICA, DEPORTE Y RECREACIÓN	FACULTAD DE EDUCACIÓN FÍSICA	BOCA DEL RIO	214	63	277	79	20	99	242	73	315	321	93	414
ENFERMERÍA	FACULTAD DE ENFERMERÍA	VERACRUZ	154	558	712	40	94	134	135	347	482	175	441	616
FOTOGRAFÍA	TALLER LIBRE DE ARTES	VERACRUZ	21	22	43	8	9	17	21	11	32	29	20	49
GESTIÓN Y DIRECCIÓN DE NEGOCIOS	FACULTAD DE CONTADURÍA Y NEGOCIOS	BOCA DEL RIO	104	148	252	39	60	99	107	166	273	146	226	372
INGENIERÍA CIVIL	FACULTAD DE INGENIERÍA DE LA CONSTRUCCIÓN Y EL HÁBITAT	BOCA DEL RIO	216	91	307	142	63	205	421	158	579	563	221	784
INGENIERÍA ELÉCTRICA	FACULTAD DE INGENIERÍA ELÉCTRICA Y ELECTRÓNICA	BOCA DEL RIO							122	11	133	122	11	133
INGENIERÍA EN ELECTRÓNICA Y COMUNICACIONES	FACULTAD DE INGENIERÍA ELÉCTRICA Y ELECTRÓNICA	BOCA DEL RIO	94	21	115	70	16	86	169	40	209	239	56	295
INGENIERÍA INDUSTRIAL	FACULTAD DE INGENIERÍA MECÁNICA Y CIENCIAS NAVALES	BOCA DEL RIO	153	120	273	29	23	52	117	75	192	146	98	244
INGENIERÍA INFORMÁTICA	FACULTAD DE INGENIERÍA ELÉCTRICA Y ELECTRÓNICA	BOCA DEL RIO	186	52	238	46	14	60	118	30	148	164	44	208
INGENIERÍA MECÁNICA	FACULTAD DE INGENIERÍA MECÁNICA Y CIENCIAS NAVALES	BOCA DEL RIO							139	15	154	139	15	154
INGENIERÍA MECÁNICA ELÉCTRICA	FACULTAD DE INGENIERÍA MECÁNICA Y CIENCIAS NAVALES	BOCA DEL RIO	271	36	307	148	21	169	129	12	141	277	33	310
INGENIERÍA MECATRÓNICA	FACULTAD DE INGENIERÍA ELÉCTRICA Y ELECTRÓNICA	BOCA DEL RIO	227	39	266	43	10	53	155	27	182	198	37	235
INGENIERÍA METALÚRGICA Y CIENCIA DE LOS MATERIALES	FACULTAD DE CIENCIAS QUÍMICAS	BOCA DEL RIO	44	13	57	29	8	37	76	28	104	105	36	141
INGENIERÍA NAVAL	FACULTAD DE INGENIERÍA MECÁNICA Y CIENCIAS NAVALES	BOCA DEL RIO	108	41	149	37	15	52	142	56	198	179	71	250
INGENIERÍA QUÍMICA	FACULTAD DE CIENCIAS QUÍMICAS	BOCA DEL RIO	99	119	218	62	50	112	142	166	308	204	216	420
INGENIERÍA TOPOGRÁFICA GEODÉSICA	FACULTAD DE INGENIERÍA DE LA CONSTRUCCIÓN Y EL HÁBITAT	BOCA DEL RIO	15	11	26	14	10	24	62	42	104	76	52	128
LOGÍSTICA INTERNACIONAL Y ADUANAS	FACULTAD DE ADMINISTRACIÓN	VERACRUZ	130	251	381	12	38	50	55	93	148	67	131	198
MÉDICO CIRUJANO	FACULTAD DE MEDICINA	VERACRUZ	653	1153	1806	62	97	159	384	407	791	446	504	950
MÉDICO VETERINARIO ZOOTECNISTA	FACULTAD DE MEDICINA VETERINARIA Y ZOOTECNIA	VERACRUZ	343	469	812	62	96	158	280	354	634	342	450	792
NUTRICIÓN	FACULTAD DE NUTRICIÓN	VERACRUZ	96	275	371	38	81	119	124	326	450	162	407	569
PEDAGOGÍA	FACULTAD DE PEDAGOGÍA	BOCA DEL RIO	50	323	373	26	128	154	97	472	569	123	600	723
PSICOLOGÍA	FACULTAD DE PSICOLOGÍA	VERACRUZ	157	411	568	39	68	107	107	222	329	146	290	436
QUÍMICA CLÍNICA	FACULTAD DE BIOANÁLISIS	VERACRUZ	97	217	314	43	91	134	178	312	490	221	403	624
QUIROPRÁCTICA	FACULTAD DE MEDICINA	VERACRUZ	61	63	124	12	8	20	38	38	76	50	46	96
SISTEMAS COMPUTACIONALES ADMINISTRATIVOS	FACULTAD DE ADMINISTRACIÓN	VERACRUZ							94	73	167	94	73	167
TECNOLOGÍAS DE INFORMACIÓN EN LAS ORGANIZACIONES	FACULTAD DE ADMINISTRACIÓN	VERACRUZ	26	24	50	21	24	45	26	22	48	47	46	93
<b>TOTAL</b>			<b>4315</b>	<b>5816</b>	<b>10131</b>	<b>1454</b>	<b>1583</b>	<b>3037</b>	<b>4840</b>	<b>5307</b>	<b>10147</b>	<b>6294</b>	<b>6890</b>	<b>13184</b>

ESPECIALIZACION MEDICA	FACULTAD	MUNICIPIO	H	M	Total	H	M	Total	H	M	Total	H	M	Total
MEDICINA INTERNA	FACULTAD DE MEDICINA	VERACRUZ	32	16	48	30	18	48	40	23	63	70	41	111
OTORRINOLARINGOLOGÍA	FACULTAD DE MEDICINA	VERACRUZ	2	3	5	1	3	4	5	3	8	6	6	12
<b>TOTAL</b>			<b>34</b>	<b>19</b>	<b>53</b>	<b>31</b>	<b>21</b>	<b>52</b>	<b>45</b>	<b>26</b>	<b>71</b>	<b>76</b>	<b>47</b>	<b>123</b>

ESPECIALIZACION	FACULTAD	MUNICIPIO	H	M	Total	H	M	Total	H	M	Total	H	M	Total
ADMINISTRACIÓN DEL COMERCIO EXTERIOR	FACULTAD DE ADMINISTRACIÓN	VERACRUZ	6	9	15	3	7	10				3	7	10
PROMOCIÓN DE LA LECTURA	FACULTAD DE PEDAGOGÍA	BOCA DEL RIO	4	4	8	3	2	5				3	2	5
<b>TOTAL</b>			<b>10</b>	<b>13</b>	<b>23</b>	<b>6</b>	<b>9</b>	<b>15</b>	<b>0</b>	<b>0</b>	<b>0</b>	<b>6</b>	<b>9</b>	<b>15</b>

MAESTRIA	FACULTAD	MUNICIPIO	H	M	Total	H	M	Total	H	M	Total	H	M	Total
ADMINISTRACIÓN DE SISTEMAS DE SALUD	FACULTAD DE MEDICINA	VERACRUZ							7	8	15	7	8	15
CIENCIA ANIMAL	FACULTAD DE MEDICINA VETERINARIA Y ZOOTECNIA	VERACRUZ	10	11	21	5	5	10	9	7	16	14	12	26
CIENCIAS EN MICRO Y NANOSISTEMAS	CENTRO DE INVESTIGACIÓN EN MICRO Y NANOTECNOLOGÍA	BOCA DEL RIO	12	5	17	5	3	8	2	3	5	7	6	13
DERECHOS HUMANOS Y JUSTICIA CONSTITUCIONAL	DIRECCIÓN GENERAL DEL SISTEMA DE ENSEÑANZA ABIERTA	BOCA DEL RIO							7	7	14	7	7	14
ECOLOGÍA Y PESQUERÍAS	INSTITUTO DE CIENCIAS MARINAS Y PESQUERÍAS	BOCA DEL RIO	4	0	4	2	0	2	4	10	14	6	10	16
ENFERMERÍA	FACULTAD DE ENFERMERÍA	VERACRUZ							3	2	5	3	2	5
ENSEÑANZA DEL INGLÉS COMO LENGUA EXTRANJERA	CENTRO DE IDIOMAS	BOCA DEL RIO							0	6	6	0	6	6
FINANZAS EMPRESARIALES	COORDINACIÓN ACADÉMICA REGIONAL DE ENSEÑANZA ABIERTA	BOCA DEL RIO							4	2	6	4	2	6
GESTIÓN DE NEGOCIOS	FACULTAD DE CONTADURÍA Y NEGOCIOS	BOCA DEL RIO							7	10	17	7	10	17
INGENIERIA APLICADA	FACULTAD DE INGENIERÍA DE LA CONSTRUCCIÓN Y EL HÁBITAT	BOCA DEL RIO							34	12	46	34	12	46
INGENIERÍA DE CORROSIÓN	INSTITUTO DE INGENIERÍA	BOCA DEL RIO							11	7	18	11	7	18
INNOVACIÓN Y EMPRENDIMIENTO DE NEGOCIOS	FACULTAD DE ADMINISTRACIÓN	VERACRUZ	4	6	10	2	4	6				2	4	6
INVESTIGACIÓN CLÍNICA	FACULTAD DE MEDICINA	VERACRUZ							5	6	11	5	6	11
MEDICINA FORENSE	INSTITUTO DE MEDICINA FORENSE	BOCA DEL RIO	8	7	15	5	4	9	6	8	14	11	12	23
NUTRICIÓN Y CALIDAD DE VIDA	FACULTAD DE NUTRICIÓN	VERACRUZ							0	4	4	0	4	4
REHABILITACIÓN ORAL	FACULTAD DE ODONTOLOGÍA	BOCA DEL RIO	2	12	14	1	6	7				1	6	7
TOTAL			40	41	81	20	22	42	99	92	191	119	114	233

DOCTORADO	FACULTAD	MUNICIPIO	H	M	Total	H	M	Total	H	M	Total	H	M	Total
CIENCIAS AGROPECUARIAS	FACULTAD DE MEDICINA VETERINARIA Y ZOOTECNIA	VERACRUZ	6	8	14	3	5	8	15	9	24	18	14	32
ECOLOGÍA Y PESQUERÍAS	INSTITUTO DE CIENCIAS MARINAS Y PESQUERÍAS	BOCA DEL RIO							5	7	12	5	7	12
INGENIERÍA APLICADA	FACULTAD DE INGENIERÍA DE LA CONSTRUCCIÓN Y EL HÁBITAT	BOCA DEL RIO	14	2	16	10	2	12				10	2	12
MATERIALES Y NANOCIENCIA	CENTRO DE INVESTIGACIÓN EN MICRO Y NANOCIENCIA	BOCA DEL RIO							20	14	34	20	14	34
SISTEMAS Y AMBIENTES EDUCATIVOS	FACULTAD DE PEDAGOGÍA	BOCA DEL RIO							5	4	9	5	4	9
TOTAL			20	10	30	13	7	20	45	34	79	58	41	99

TOTAL CAMPUS			4532	6086	10618	1566	1720	3286	5056	5506	10562	6622	7226	13848
--------------	--	--	------	------	-------	------	------	------	------	------	-------	------	------	-------

NOMBRE DEL CAMPUS: ORIZABA - CORDOBA

NIVEL	ESCUELA / FACULTAD / CENTRO / DES	MUNICIPIO	ASPIRANTES			MATRICULA								
			H	M	Total	NUEVO INGRESO			REINGRESO			MATRICULA TOTAL		
LICENCIATURA	FACULTAD	MUNICIPIO	H	M	Total	H	M	Total	H	M	Total	H	M	Total
ADMINISTRACIÓN	FACULTAD DE CONTADURÍA Y ADMINISTRACIÓN	IXTACZOQUITLAN	84	138	222	52	68	120	127	203	330	179	271	450
ARQUITECTURA	FACULTAD DE ARQUITECTURA	CORDOBA	194	139	333	83	52	135	279	214	493	362	266	628
BIOLOGÍA	FACULTAD DE CIENCIAS BIOLÓGICAS Y AGROPECUARIAS	PEÑUELA	33	64	97	29	51	80	86	141	227	115	192	307
CIRUJANO DENTISTA	FACULTAD DE ODONTOLOGÍA	RIO BLANCO	114	239	353	29	61	90	120	268	388	149	329	478
CONTADURÍA	FACULTAD DE NEGOCIOS Y TECNOLOGÍAS	IXTACZOQUITLAN	93	138	231	64	84	148	159	239	398	223	323	546
ENFERMERÍA	FACULTAD DE ENFERMERÍA	ORIZABA	148	548	696	46	104	150	123	428	551	169	532	701
GESTIÓN INTERCULTURAL PARA EL DESARROLLO	UNIVERSIDAD VERACRUZANA INTERCULTURAL	GRANDES MONTAÑAS (TEOIHUAL)	9	27	36	3	13	16	30	39	69	33	52	85
GESTIÓN Y DIRECCIÓN DE NEGOCIOS	FACULTAD DE NEGOCIOS Y TECNOLOGÍAS	IXTACZOQUITLAN	90	122	212	48	66	114	99	168	267	147	234	381
INGENIERÍA AMBIENTAL	FACULTAD DE CIENCIAS QUÍMICAS	ORIZABA	11	19	30	10	16	26	36	63	99	46	79	125
INGENIERÍA CIVIL	FACULTAD DE INGENIERÍA	IXTACZOQUITLAN	81	40	121	28	12	40	86	24	110	114	36	150
INGENIERÍA DE SOFTWARE	FACULTAD DE NEGOCIOS Y TECNOLOGÍAS	IXTACZOQUITLAN	130	36	166	50	9	59	96	28	124	146	37	183
INGENIERÍA ELÉCTRICA	FACULTAD DE INGENIERÍA	IXTACZOQUITLAN							55	4	59	55	4	59
INGENIERÍA EN ALIMENTOS	FACULTAD DE CIENCIAS QUÍMICAS	ORIZABA	26	72	98	7	32	39	31	86	117	38	118	156
INGENIERÍA EN BIOTECNOLOGÍA	FACULTAD DE CIENCIAS QUÍMICAS	ORIZABA	53	65	118	20	20	40	54	71	125	74	91	165
INGENIERÍA INDUSTRIAL	FACULTAD DE INGENIERÍA	IXTACZOQUITLAN	84	66	150	23	13	36	66	41	107	89	54	143
INGENIERÍA MECÁNICA	FACULTAD DE INGENIERÍA	IXTACZOQUITLAN							56	8	64	56	8	64
INGENIERÍA MECÁNICA ELÉCTRICA	FACULTAD DE INGENIERÍA	IXTACZOQUITLAN	178	13	191	69	6	75	52	5	57	121	11	132
INGENIERÍA MECATRÓNICA	FACULTAD DE INGENIERÍA	IXTACZOQUITLAN	146	26	172	34	4	38	97	12	109	131	16	147
INGENIERÍA QUÍMICA	FACULTAD DE CIENCIAS QUÍMICAS	ORIZABA	92	122	214	45	62	107	154	165	319	199	227	426
INGENIERO AGRÓNOMO	FACULTAD DE CIENCIAS BIOLÓGICAS Y AGROPECUARIAS	PEÑUELA	81	62	143	60	47	107	197	132	329	257	179	436
MÉDICO CIRUJANO	FACULTAD DE MEDICINA	CIUDAD MENDOZA	674	1040	1714	77	73	150	345	405	750	422	478	900
QUÍMICA INDUSTRIAL	FACULTAD DE CIENCIAS QUÍMICAS	ORIZABA	21	32	53	19	28	47	67	91	158	86	119	205
QUÍMICO FARMACÉUTICO BIÓLOGO	FACULTAD DE CIENCIAS QUÍMICAS	ORIZABA	151	224	375	61	69	130	160	282	442	221	351	572
SISTEMAS COMPUTACIONALES ADMINISTRATIVOS	FACULTAD DE NEGOCIOS Y TECNOLOGÍAS	IXTACZOQUITLAN							41	42	83	41	42	83
TECNOLOGÍAS DE INFORMACIÓN EN LAS ORGANIZACIONES	FACULTAD DE NEGOCIOS Y TECNOLOGÍAS	IXTACZOQUITLAN	5	1	6	4	1	5	0	0	0	4	1	5
TOTAL			2498	3233	5731	861	891	1752	2616	3159	5775	3477	4050	7527

ESPECIALIZACION	FACULTAD	MUNICIPIO	H	M	Total	H	M	Total	H	M	Total	H	M	Total
PROMOCIÓN DE LA LECTURA	CENTRO DE IDIOMAS	CORDOBA							0	3	3	0	3	3
TOTAL			0	0	0	0	0	0	0	3	3	0	3	3

MAESTRIA	FACULTAD	MUNICIPIO	H	M	Total	H	M	Total	H	M	Total	H	M	Total
CIENCIAS EN PROCESOS BIOLÓGICOS	FACULTAD DE CIENCIAS QUÍMICAS	ORIZABA	8	8	16	2	2	4	0	0	0	2	2	4
DIRECCIÓN ESTRATÉGICA E INNOVACIÓN TECNOLÓGICA	FACULTAD DE NEGOCIOS Y TECNOLOGÍAS	IXTACZOQUITLAN	1	5	6	1	5	6	3	0	3	4	5	9
ENSEÑANZA DEL INGLÉS COMO LENGUA EXTRANJERA	CENTRO DE IDIOMAS	ORIZABA							6	18	24	6	18	24
HORTICULTURA TROPICAL	FACULTAD DE CIENCIAS BIOLÓGICAS Y AGROPECUARIAS	PEÑUELA	11	3	14	8	3	11	5	4	9	13	7	20
LENGUA Y CULTURA NAHUA	UNIVERSIDAD VERACRUZANA INTERCULTURAL	GRANDES MONTAÑAS (TEOIHUAL)							5	7	12	5	7	12
MANEJO Y EXPLOTACIÓN DE LOS AGROSISTEMAS DE LA CAÑA DE AZÚCAR	FACULTAD DE CIENCIAS BIOLÓGICAS Y AGROPECUARIAS	PEÑUELA	6	3	9	6	2	8	6	4	10	12	6	18
TOTAL			26	19	45	17	12	29	25	33	58	42	45	87

DOCTORADO	FACULTAD	MUNICIPIO	H	M	Total	H	M	Total	H	M	Total	H	M	Total
CIENCIAS AGROPECUARIAS	FACULTAD DE CIENCIAS BIOLÓGICAS Y AGROPECUARIAS	PEÑUELA	6	7	13	4	3	7	10	12	22	14	15	29
TOTAL			6	7	13	4	3	7	10	12	22	14	15	29

TOTAL CAMPUS			2530	3259	5789	882	906	1788	2651	3207	5858	3533	4113	7646
--------------	--	--	------	------	------	-----	-----	------	------	------	------	------	------	------

**NOMBRE DEL CAMPUS: POZA RICA - TUXPAN**

NIVEL	ESCUELA / FACULTAD / CENTRO / DES	MUNICIPIO	ASPIRANTES	MATRICULA										
				NUEVO INGRESO			REINGRESO			MATRICULA TOTAL				
LICENCIATURA	FACULTAD	MUNICIPIO	H	M	Total	H	M	Total	H	M	Total	H	M	Total
AGRONEGOCIOS INTERNACIONALES	FACULTAD DE CIENCIAS BIOLÓGICO AGROPECUARIAS	TUXPAN	12	15	27	8	9	17	16	38	54	24	47	71
ARQUITECTURA	FACULTAD DE ARQUITECTURA	POZA RICA	102	86	188	27	40	67	108	104	212	135	144	279
BIOLOGÍA	FACULTAD DE CIENCIAS BIOLÓGICO AGROPECUARIAS	TUXPAN	19	27	46	14	23	37	71	70	141	85	93	178
BIOLOGÍA MARINA	FACULTAD DE CIENCIAS BIOLÓGICO AGROPECUARIAS	TUXPAN	43	38	81	30	22	52	87	106	193	117	128	245
CIRUJANO DENTISTA	FACULTAD DE ODONTOLOGÍA	POZA RICA	79	201	280	29	56	85	106	220	326	135	276	411
CONTADURÍA	FACULTAD DE CONTADURÍA	TUXPAN	69	76	145	46	48	94	81	156	237	127	204	331
DIRECCIÓN ESTRATÉGICA DE RECURSOS HUMANOS	FACULTAD DE CONTADURÍA	TUXPAN	12	26	38	11	21	32	10	27	37	21	48	69
ENFERMERÍA	FACULTAD DE ENFERMERÍA	POZA RICA	137	416	553	28	92	120	105	346	451	133	438	571
GESTIÓN INTERCULTURAL PARA EL DESARROLLO	UNIVERSIDAD VERACRUZANA INTERCULTURAL	TOTONACAPAN (ESPINAL)	12	13	25	6	5	11	17	13	30	23	18	41
GESTIÓN INTERCULTURAL PARA EL DESARROLLO	UNIVERSIDAD VERACRUZANA INTERCULTURAL	HUASTECA (IXHUATLAN DE MADERO)	13	14	27	4	7	11	14	18	32	18	25	43
GESTIÓN Y DIRECCIÓN DE NEGOCIOS	FACULTAD DE CONTADURÍA	TUXPAN	48	69	117	39	51	90	66	129	195	105	180	285
INGENIERÍA AMBIENTAL	FACULTAD DE CIENCIAS QUÍMICAS	POZA RICA	18	24	42	15	20	35	74	106	180	89	126	215
INGENIERÍA CIVIL	FACULTAD DE INGENIERÍA CIVIL	POZA RICA	90	37	127	58	20	78	166	69	235	224	89	313
INGENIERÍA ELÉCTRICA	FACULTAD DE INGENIERÍA MECÁNICA Y ELÉCTRICA	POZA RICA							81	15	96	81	15	96
INGENIERÍA EN ELECTRÓNICA Y COMUNICACIONES	FACULTAD DE INGENIERÍA ELECTRÓNICA Y COMUNICACIONES	POZA RICA	73	27	100	50	23	73	175	71	246	225	94	319
INGENIERÍA EN TECNOLOGÍAS COMPUTACIONALES	FACULTAD DE INGENIERÍA ELECTRÓNICA Y COMUNICACIONES	POZA RICA	107	35	142	29	9	38	78	26	104	107	35	142
INGENIERÍA INDUSTRIAL	FACULTAD DE INGENIERÍA MECÁNICA Y ELÉCTRICA	POZA RICA	83	70	153	30	18	48	78	62	140	108	80	188
INGENIERÍA MECÁNICA	FACULTAD DE INGENIERÍA MECÁNICA Y ELÉCTRICA	POZA RICA							100	10	110	100	10	110
INGENIERÍA MECÁNICA ELÉCTRICA	FACULTAD DE INGENIERÍA MECÁNICA Y ELÉCTRICA	POZA RICA	199	30	229	79	14	93	82	9	91	161	23	184
INGENIERÍA PETROLERA	FACULTAD DE CIENCIAS QUÍMICAS	POZA RICA	54	37	91	35	25	60	109	58	167	144	83	227
INGENIERÍA QUÍMICA	FACULTAD DE CIENCIAS QUÍMICAS	POZA RICA	72	64	136	61	50	111	208	177	385	269	227	496
INGENIERO AGRÓNOMO	FACULTAD DE CIENCIAS BIOLÓGICO AGROPECUARIAS	TUXPAN	37	20	57	23	16	39	69	35	104	92	51	143
MÉDICO CIRUJANO	FACULTAD DE MEDICINA	POZA RICA	396	612	1008	48	47	95	251	259	510	299	306	605
MÉDICO VETERINARIO ZOOTECNISTA	FACULTAD DE CIENCIAS BIOLÓGICO AGROPECUARIAS	TUXPAN	158	158	316	43	53	96	170	168	338	213	221	434
PEDAGOGÍA	FACULTAD DE PEDAGOGÍA	POZA RICA	77	272	349	42	150	192	173	390	563	215	540	755
PSICOLOGÍA	FACULTAD DE PSICOLOGÍA	POZA RICA	71	179	250	32	82	114	81	244	325	113	326	439
SISTEMAS COMPUTACIONALES ADMINISTRATIVOS	FACULTAD DE CONTADURÍA	TUXPAN							9	13	22	9	13	22
TRABAJO SOCIAL	FACULTAD DE TRABAJO SOCIAL	POZA RICA	13	71	84	11	59	70	34	158	192	45	217	262
<b>TOTAL</b>			<b>1994</b>	<b>2617</b>	<b>4611</b>	<b>798</b>	<b>960</b>	<b>1758</b>	<b>2619</b>	<b>3097</b>	<b>5716</b>	<b>3417</b>	<b>4057</b>	<b>7474</b>

ESPECIALIZACION	FACULTAD	MUNICIPIO	H	M	Total	H	M	Total	H	M	Total	H	M	Total
GESTIÓN E IMPACTO AMBIENTAL	FACULTAD DE CIENCIAS BIOLÓGICO AGROPECUARIAS	TUXPAN							2	2	4	2	2	4
<b>TOTAL</b>			<b>0</b>	<b>0</b>	<b>0</b>	<b>0</b>	<b>0</b>	<b>0</b>	<b>2</b>	<b>2</b>	<b>4</b>	<b>2</b>	<b>2</b>	<b>4</b>

MAESTRIA	FACULTAD	MUNICIPIO	H	M	Total	H	M	Total	H	M	Total	H	M	Total
CIENCIAS DEL AMBIENTE	FACULTAD DE CIENCIAS BIOLÓGICO AGROPECUARIAS	TUXPAN	6	9	15	5	8	13	5	7	12	10	15	25
DIRECCIÓN EMPRESARIAL	FACULTAD DE CONTADURÍA	TUXPAN	2	2	4				0	3	3	0	3	3
ENFERMERÍA	FACULTAD DE ENFERMERÍA	POZA RICA							1	4	5	1	4	5
GESTIÓN DEL APRENDIZAJE	FACULTAD DE PEDAGOGÍA	POZA RICA	7	12	19	1	5	6	0	0	0	1	5	6
MANEJO DE ECOSISTEMAS MARINOS Y COSTEROS	FACULTAD DE CIENCIAS BIOLÓGICO AGROPECUARIAS	TUXPAN	2	3	5	2	3	5	2	3	5	4	6	10
<b>TOTAL</b>			<b>17</b>	<b>26</b>	<b>43</b>	<b>8</b>	<b>16</b>	<b>24</b>	<b>8</b>	<b>17</b>	<b>25</b>	<b>16</b>	<b>33</b>	<b>49</b>

DOCTORADO	FACULTAD	MUNICIPIO	H	M	Total	H	M	Total	H	M	Total	H	M	Total
CIENCIAS MARINAS Y COSTERAS	FACULTAD DE CIENCIAS BIOLÓGICO AGROPECUARIAS	TUXPAN	2	2	4	2	1	3	3	0	3	5	1	6
<b>TOTAL</b>			<b>2</b>	<b>2</b>	<b>4</b>	<b>2</b>	<b>1</b>	<b>3</b>	<b>3</b>	<b>0</b>	<b>3</b>	<b>5</b>	<b>1</b>	<b>6</b>

<b>TOTAL CAMPUS</b>			<b>2013</b>	<b>2645</b>	<b>4658</b>	<b>808</b>	<b>977</b>	<b>1785</b>	<b>2632</b>	<b>3116</b>	<b>5748</b>	<b>3440</b>	<b>4093</b>	<b>7533</b>
---------------------	--	--	-------------	-------------	-------------	------------	------------	-------------	-------------	-------------	-------------	-------------	-------------	-------------



NOMBRE DEL CAMPUS: COATZACOALCOS - MINATITLAN

NIVEL	ESCUELA / FACULTAD / CENTRO / DES	MUNICIPIO	ASPIRANTES	MATRICULA										
				NUEVO INGRESO			REINGRESO			MATRICULA TOTAL				
TSU / PA	FACULTAD	MUNICIPIO	H	M	Total	H	M	Total	H	M	Total	H	M	Total
ENFERMERÍA	ESCUELA DE ENFERMERÍA	COATZACOALCOS	20	67	87	7	32	39	18	54	72	25	86	111
RADIÓLOGO	FACULTAD DE MEDICINA	MINATITLAN	57	69	126	11	14	25	9	16	25	20	30	50
TOTAL			77	136	213	18	46	64	27	70	97	45	116	161

LICENCIATURA	FACULTAD	MUNICIPIO	H	M	Total	H	M	Total	H	M	Total	H	M	Total
ADMINISTRACIÓN	FACULTAD DE CONTADURÍA Y ADMINISTRACIÓN	COATZACOALCOS	89	163	252	62	74	136	117	202	319	179	276	455
CIRUJANO DENTISTA	FACULTAD DE ODONTOLOGÍA	MINATITLAN	83	217	300	28	60	88	117	249	366	145	309	454
CONTADURÍA	FACULTAD DE CONTADURÍA Y ADMINISTRACIÓN	COATZACOALCOS	79	104	183	46	53	99	118	175	293	164	228	392
ENFERMERÍA	FACULTAD DE ENFERMERÍA	MINATITLAN	130	433	563	18	71	89	83	227	310	101	298	399
GESTIÓN INTERCULTURAL PARA EL DESARROLLO	UNIVERSIDAD VERACRUZANA INTERCULTURAL	SELVAS (HUAZUNTLAN)	9	16	25	3	7	10	6	19	25	9	26	35
GESTIÓN Y DIRECCIÓN DE NEGOCIOS	FACULTAD DE CONTADURÍA Y ADMINISTRACIÓN	COATZACOALCOS	76	98	174	44	54	98	98	156	254	142	210	352
INGENIERÍA AMBIENTAL	FACULTAD DE CIENCIAS QUÍMICAS	COATZACOALCOS	17	21	38	13	16	29	48	76	124	61	92	153
INGENIERÍA CIVIL	FACULTAD DE INGENIERÍA	COATZACOALCOS	105	56	161	89	46	135	188	88	276	277	134	411
INGENIERÍA DE SOFTWARE	FACULTAD DE CONTADURÍA Y ADMINISTRACIÓN	COATZACOALCOS	98	24	122	34	4	38	114	10	124	148	14	162
INGENIERÍA ELÉCTRICA	FACULTAD DE INGENIERÍA	COATZACOALCOS							80	6	86	80	6	86
INGENIERÍA EN BIOTECNOLOGÍA	FACULTAD DE CIENCIAS QUÍMICAS	COATZACOALCOS	35	41	76	19	18	37	45	63	108	64	81	145
INGENIERÍA EN SISTEMAS DE PRODUCCIÓN AGROPECUARIA	FACULTAD DE INGENIERÍA EN SISTEMAS DE PRODUCCIÓN AGROPECUARIAS	ACAYUCAN	61	34	95	48	25	73	95	80	175	143	105	248
INGENIERÍA MECÁNICA	FACULTAD DE INGENIERÍA	COATZACOALCOS							120	23	143	120	23	143
INGENIERÍA MECÁNICA ELÉCTRICA	FACULTAD DE INGENIERÍA	COATZACOALCOS	198	21	219	117	13	130	95	8	103	212	21	233
INGENIERÍA PETROLERA	FACULTAD DE CIENCIAS QUÍMICAS	COATZACOALCOS	47	27	74	26	11	37	88	41	129	114	52	166
INGENIERÍA QUÍMICA	FACULTAD DE CIENCIAS QUÍMICAS	COATZACOALCOS	104	112	216	58	46	104	191	159	350	249	205	454
MÉDICO CIRUJANO	FACULTAD DE MEDICINA	MINATITLAN	453	709	1162	55	44	99	213	246	459	268	290	558
TRABAJO SOCIAL	FACULTAD DE TRABAJO SOCIAL	MINATITLAN	22	90	112	17	66	83	27	209	236	44	275	319
TOTAL			1606	2166	3772	677	608	1285	1843	2037	3880	2520	2645	5165

ESPECIALIZACION	FACULTAD	MUNICIPIO	H	M	Total	H	M	Total	H	M	Total	H	M	Total
ENDODONCIA	FACULTAD DE ODONTOLOGÍA	MINATITLAN							2	1	3	2	1	3
ODONTOPEDIATRÍA	FACULTAD DE ODONTOLOGÍA	MINATITLAN							1	5	6	1	5	6
TOTAL			0	0	0	0	0	0	3	6	9	3	6	9

MAESTRIA	FACULTAD	MUNICIPIO	H	M	Total	H	M	Total	H	M	Total	H	M	Total
CIENCIAS EN TECNOLOGÍA ENERGÉTICA	CENTRO DE INVESTIGACIÓN EN RECURSOS ENERGÉTICOS Y SUSTENTABLES	COATZACOALCOS	5	2	7	3	2	5	0	0	0	3	2	5
DESARROLLO AGROPECUARIO	FACULTAD DE INGENIERÍA EN SISTEMAS DE PRODUCCIÓN AGROPECUARIAS	ACAYUCAN							3	1	4	3	1	4
INGENIERÍA DE PROCESOS	FACULTAD DE CIENCIAS QUÍMICAS	COATZACOALCOS	1	6	7	1	6	7	6	2	8	7	8	15
TOTAL			6	8	14	4	8	12	9	3	12	13	11	24

DOCTORADO	FACULTAD	MUNICIPIO	H	M	Total	H	M	Total	H	M	Total	H	M	Total
INGENIERÍA QUÍMICA	FACULTAD DE CIENCIAS QUÍMICAS	COATZACOALCOS							0	2	2	0	2	2
TOTAL			0	0	0	0	0	0	0	2	2	0	2	2

TOTAL CAMPUS			1689	2310	3999	699	662	1361	1882	2118	4000	2581	2780	5361
TOTAL MATRICULA ESCOLARIZADA			18196	23737	41933	6889	7200	14089	20968	23698	44666	27857	30898	58755

**MODALIDAD: NO ESCOLARIZADA**

**NOMBRE DEL CAMPUS: XALAPA**

NIVEL	ESCUELA / FACULTAD / CENTRO / DES	MUNICIPIO	ASPIRANTES			MATRICULA								
						NUEVO INGRESO			REINGRESO			MATRICULA TOTAL		
LICENCIATURA	FACULTAD	MUNICIPIO	H	M	Total	H	M	Total	H	M	Total	H	M	Total
ADMINISTRACIÓN	DIRECCIÓN GENERAL DEL SISTEMA DE ENSEÑANZA ABIERTA	XALAPA	155	213	368	53	72	125	160	180	340	213	252	465
AGROECOLOGÍA Y SOBERANÍA ALIMENTARIA	UNIVERSIDAD VERACRUZANA INTERCULTURAL	XALAPA	26	47	73	9	21	30	0	0	0	9	21	30
CIENCIAS POLÍTICAS Y GESTIÓN PÚBLICA	FACULTAD DE CIENCIAS ADMINISTRATIVAS Y SOCIALES	XALAPA	48	33	81	14	7	21	0	0	0	14	7	21
CONTADURÍA	DIRECCIÓN GENERAL DEL SISTEMA DE ENSEÑANZA ABIERTA	XALAPA	202	279	481	59	66	125	142	199	341	201	265	466
DERECHO	DIRECCIÓN GENERAL DEL SISTEMA DE ENSEÑANZA ABIERTA	XALAPA	261	328	589	73	83	156	224	242	466	297	325	622
DESARROLLO INTEGRAL DE LAS PERSONAS CON DISCAPACIDAD	FACULTAD DE PEDAGOGÍA	XALAPA	8	15	23	8	14	22	0	0	0	8	14	22
EDUCACIÓN ARTÍSTICA CON PERFILES DIFERENCIADOS	FACULTAD DE TEATRO	XALAPA	42	37	79	32	33	65	35	53	88	67	86	153
ENSEÑANZA DEL INGLÉS	FACULTAD DE IDIOMAS	XALAPA	58	84	142	13	23	36	20	39	59	33	62	95
PEDAGOGÍA	DIRECCIÓN GENERAL DEL SISTEMA DE ENSEÑANZA ABIERTA	XALAPA	128	364	492	45	114	159	110	336	446	155	450	605
<b>TOTAL</b>			<b>928</b>	<b>1400</b>	<b>2328</b>	<b>306</b>	<b>433</b>	<b>739</b>	<b>691</b>	<b>1049</b>	<b>1740</b>	<b>997</b>	<b>1482</b>	<b>2479</b>

NIVEL	ESCUELA / FACULTAD / CENTRO / DES	MUNICIPIO	ASPIRANTES			MATRICULA								
						NUEVO INGRESO			REINGRESO			MATRICULA TOTAL		
MAESTRIA	FACULTAD	MUNICIPIO	H	M	Total	H	M	Total	H	M	Total	H	M	Total
ECONOMÍA Y SOCIEDAD DE CHINA Y AMÉRICA LATINA	CENTRO DE ESTUDIOS CHINA-VERACRUZ	XALAPA							9	6	15	9	6	15
PEDAGOGÍA DE LAS ARTES	FACULTAD DE TEATRO	XALAPA	22	44	66	8	17	25	9	13	22	17	30	47
PREVENCIÓN INTEGRAL DEL CONSUMO DE DROGAS	INSTITUTO DE CIENCIAS DE LA SALUD	XALAPA	9	8	17	5	6	11	4	4	8	9	10	19
<b>TOTAL</b>			<b>31</b>	<b>52</b>	<b>83</b>	<b>13</b>	<b>23</b>	<b>36</b>	<b>22</b>	<b>23</b>	<b>45</b>	<b>35</b>	<b>46</b>	<b>81</b>
<b>TOTAL CAMPUS</b>			<b>959</b>	<b>1452</b>	<b>2411</b>	<b>319</b>	<b>456</b>	<b>775</b>	<b>713</b>	<b>1072</b>	<b>1785</b>	<b>1032</b>	<b>1528</b>	<b>2560</b>

**NOMBRE DEL CAMPUS: VERACRUZ**

NIVEL	ESCUELA / FACULTAD / CENTRO / DES	MUNICIPIO	ASPIRANTES			MATRICULA								
						NUEVO INGRESO			REINGRESO			MATRICULA TOTAL		
LICENCIATURA	FACULTAD	MUNICIPIO	H	M	Total	H	M	Total	H	M	Total	H	M	Total
ADMINISTRACIÓN	DIRECCIÓN GENERAL DEL SISTEMA DE ENSEÑANZA ABIERTA	VERACRUZ	75	126	201	35	55	90	72	88	160	107	143	250
CIENCIAS DE LA COMUNICACIÓN	FACULTAD DE CIENCIAS Y TÉCNICAS DE LA COMUNICACIÓN	BOCA DEL RIO	58	58	116	31	29	60	68	75	143	99	104	203
CONTADURÍA	DIRECCIÓN GENERAL DEL SISTEMA DE ENSEÑANZA ABIERTA	VERACRUZ	91	109	200	43	46	89	89	104	193	132	150	282
DERECHO	DIRECCIÓN GENERAL DEL SISTEMA DE ENSEÑANZA ABIERTA	VERACRUZ	150	237	387	66	100	166	208	241	449	274	341	615
DOCENCIA MEDIADA POR TECNOLOGÍAS	FACULTAD DE PEDAGOGÍA	BOCA DEL RIO	13	30	43	7	15	22	0	0	0	7	15	22
ENSEÑANZA DE LAS ARTES	TALLER LIBRE DE ARTES	VERACRUZ	8	16	24	7	14	21	21	43	64	28	57	85
LOGÍSTICA INTERNACIONAL Y ADUANAS	FACULTAD DE ADMINISTRACIÓN	VERACRUZ	26	35	61	10	11	21	0	0	0	10	11	21
<b>TOTAL</b>			<b>421</b>	<b>611</b>	<b>1032</b>	<b>199</b>	<b>270</b>	<b>469</b>	<b>458</b>	<b>551</b>	<b>1009</b>	<b>657</b>	<b>821</b>	<b>1478</b>

NIVEL	ESCUELA / FACULTAD / CENTRO / DES	MUNICIPIO	ASPIRANTES			MATRICULA								
						NUEVO INGRESO			REINGRESO			MATRICULA TOTAL		
MAESTRIA	FACULTAD	MUNICIPIO	H	M	Total	H	M	Total	H	M	Total	H	M	Total
ADMINISTRACIÓN EN SISTEMAS DE SALUD	FACULTAD DE MEDICINA	VERACRUZ	18	48	66	8	17	25	0	0	0	8	17	25
CIENCIAS PARA EN APRENDIZAJE	FACULTAD DE PEDAGOGÍA	BOCA DEL RIO							4	8	12	4	8	12
PSICOLOGÍA DE LAS ORGANIZACIONES Y GESTIÓN DEL TALENTO HUMANO	FACULTAD DE PSICOLOGÍA	VERACRUZ	9	21	30	6	13	19	0	0	0	6	13	19
<b>TOTAL</b>			<b>27</b>	<b>69</b>	<b>96</b>	<b>14</b>	<b>30</b>	<b>44</b>	<b>4</b>	<b>8</b>	<b>12</b>	<b>18</b>	<b>38</b>	<b>56</b>
<b>TOTAL CAMPUS</b>			<b>448</b>	<b>680</b>	<b>1128</b>	<b>213</b>	<b>300</b>	<b>513</b>	<b>462</b>	<b>559</b>	<b>1021</b>	<b>675</b>	<b>859</b>	<b>1534</b>

**NOMBRE DEL CAMPUS: ORIZABA-CORDOBA**

NIVEL	ESCUELA / FACULTAD / CENTRO / DES	MUNICIPIO	ASPIRANTES			MATRICULA								
						NUEVO INGRESO			REINGRESO			MATRICULA TOTAL		
LICENCIATURA	FACULTAD	MUNICIPIO	H	M	Total	H	M	Total	H	M	Total	H	M	Total
ADMINISTRACIÓN	DIRECCIÓN GENERAL DEL SISTEMA DE ENSEÑANZA ABIERTA	IXTACZOQUITLAN	75	130	205	30	44	74	58	111	169	88	155	243
CIENCIAS POLÍTICAS Y GESTIÓN PÚBLICA	FACULTAD DE NEGOCIOS Y TECNOLOGÍAS	IXTACZOQUITLAN	16	15	31	5	9	14	0	0	0	5	9	14
CONTADURÍA	DIRECCIÓN GENERAL DEL SISTEMA DE ENSEÑANZA ABIERTA	IXTACZOQUITLAN	81	157	238	40	88	128	131	196	327	171	284	455
DERECHO	DIRECCIÓN GENERAL DEL SISTEMA DE ENSEÑANZA ABIERTA	ORIZABA	164	252	416	72	81	153	188	224	412	260	305	565
ENSEÑANZA DE LAS ARTES	FACULTAD DE DANZA	CORDOBA	8	19	27	8	17	25	19	22	41	27	39	66
SOCIOLOGÍA	DIRECCIÓN GENERAL DEL SISTEMA DE ENSEÑANZA ABIERTA	ORIZABA	26	38	64	23	32	55	43	68	111	66	100	166
<b>TOTAL</b>			<b>370</b>	<b>611</b>	<b>981</b>	<b>178</b>	<b>271</b>	<b>449</b>	<b>439</b>	<b>621</b>	<b>1060</b>	<b>617</b>	<b>892</b>	<b>1509</b>
<b>TOTAL CAMPUS</b>			<b>370</b>	<b>611</b>	<b>981</b>	<b>178</b>	<b>271</b>	<b>449</b>	<b>439</b>	<b>621</b>	<b>1060</b>	<b>617</b>	<b>892</b>	<b>1509</b>

**NOMBRE DEL CAMPUS: POZA RICA - TUXPAN**

NIVEL	ESCUELA / FACULTAD / CENTRO / DES	MUNICIPIO	ASPIRANTES	MATRICULA										
				NUEVO INGRESO			REINGRESO			MATRICULA TOTAL				
LICENCIATURA	FACULTAD	MUNICIPIO	H	M	Total	H	M	Total	H	M	Total	H	M	Total
CONTADURÍA	DIRECCIÓN GENERAL DEL SISTEMA DE ENSEÑANZA ABIERTA	POZA RICA	92	143	235	50	73	123	82	178	260	132	251	383
DERECHO	DIRECCIÓN GENERAL DEL SISTEMA DE ENSEÑANZA ABIERTA	POZA RICA	115	192	307	60	95	155	165	212	377	225	307	532
DERECHO CON ENFOQUE DE PLURALISMO JURÍDICO	UNIVERSIDAD VERACRUZANA INTERCULTURAL	TOTONACAPAN (ESPINAL)	14	22	36	5	7	12	12	30	42	17	37	54
ENSEÑANZA DE LAS ARTES	TALLER LIBRE DE ARTES	POZA RICA	4	12	16	2	11	13	13	26	39	15	37	52
INGENIERÍA PETROLERA	FACULTAD DE CIENCIAS QUÍMICAS	POZA RICA	10	9	19	5	5	10	0	0	0	5	5	10
PSICOLOGÍA	FACULTAD DE PSICOLOGÍA	POZA RICA	42	94	136	13	19	32	0	0	0	13	19	32
TOTAL			277	472	749	135	210	345	272	446	718	407	656	1063
TOTAL CAMPUS			277	472	749	135	210	345	272	446	718	407	656	1063

**NOMBRE DEL CAMPUS: COATZACOALCOS - MINATITLAN**

NIVEL	ESCUELA / FACULTAD / CENTRO / DES	MUNICIPIO	ASPIRANTES	MATRICULA										
				NUEVO INGRESO			REINGRESO			MATRICULA TOTAL				
TSU / PA	FACULTAD	MUNICIPIO	H	M	Total	H	M	Total	H	M	Total	H	M	Total
DOCENCIA DEL INGLÉS	CENTRO DE IDIOMAS	COATZACOALCOS	7	12	19	2	4	6	0	0	0	2	4	6
TOTAL			7	12	19	2	4	6	0	0	0	2	4	6

LICENCIATURA	FACULTAD	MUNICIPIO	H	M	Total	H	M	Total	H	M	Total	H	M	Total
AGRONEGOCIOS INTERNACIONALES	FACULTAD DE INGENIERÍA EN SISTEMAS DE PRODUCCIÓN AGROPECUARIAS	ACAYUCAN	13	14	27	6	9	15	0	0	0	6	9	15
CONTADURÍA	DIRECCIÓN GENERAL DEL SISTEMA DE ENSEÑANZA ABIERTA	COATZACOALCOS	71	140	211	40	85	125	118	188	306	158	273	431
DERECHO	DIRECCIÓN GENERAL DEL SISTEMA DE ENSEÑANZA ABIERTA	COATZACOALCOS	180	221	401	75	80	155	165	210	375	240	290	530
ENSEÑANZA DE LAS ARTES	TALLER LIBRE DE ARTES	COATZACOALCOS	9	13	22	8	12	20	7	12	19	15	24	39
INGENIERÍA EN SISTEMAS DE PRODUCCIÓN AGROPECUARIA	FACULTAD DE INGENIERÍA EN SISTEMAS DE PRODUCCIÓN AGROPECUARIAS	ACAYUCAN	35	36	71	26	33	59	97	54	151	123	87	210
LOGÍSTICA INTERNACIONAL Y ADUANAS	FACULTAD DE CONTADURÍA Y ADMINISTRACIÓN	COATZACOALCOS	16	31	47	6	20	26	0	0	0	6	20	26
TOTAL			324	455	779	161	239	400	387	464	851	548	703	1251
TOTAL CAMPUS			331	467	798	163	243	406	387	464	851	550	707	1257
TOTAL MATRICULA NO ESCOLARIZADA			2385	3682	6067	1008	1480	2488	2273	3162	5435	3281	4642	7923

**TOTAL MATRICULA INSTITUCION 20581 27419 48000 7897 8680 16577 23241 26860 50101 31138 35540 66678**

*Nota: Se incluye la matricula de todos los programas educativos Interculturales.*

**DR. JUAN CARLOS ORTEGA GUERRERO**  
DIRECTOR GENERAL DE ADMINISTRACION ESCOLAR




**MTRA. BLANCA ESTELA SANCHEZ HERNANDEZ**  
DIRECTORA DE SERVICIOS ESCOLARES

**UNIVERSIDAD VERACRUZANA**  
**DIRECCIÓN GENERAL DE ADMINISTRACIÓN ESCOLAR**


**VARIACIÓN DE LA MATRÍCULA**


Nivel	Matrícula total actual de acuerdo al informe DGESEU-SEP del 30 de septiembre de 2021	Matrícula total del año pasado de acuerdo al informe de auditoría externa del 30 de septiembre de 2020	Variación
Media Superior	N/A	N/A	N/A
TSU/PA	514	450	64
Licenciatura	63,914	63,439	475
Especialidad Médica	209	174	35
Especialización	158	138	20
Maestría	1,199	1,241	-42
Doctorado	684	601	83
Total	66,678	66,043	635

Porcentaje de variación global de la matrícula: .99 %

  
\_\_\_\_\_  
**DR. JUAN CARLOS ORTEGA GUERRERO**  
DIRECTOR GENERAL DE ADMINISTRACIÓN ESCOLAR

  
\_\_\_\_\_  
**C.P. JOSÉ GUADALUPE EUTIMIO ROMERO PÉREZ**  
CONTRALOR GENERAL

  
\_\_\_\_\_  
**MTRA. BLANCA ESTELA SÁNCHEZ HERNÁNDEZ**  
DIRECTORA DE SERVICIOS ESCOLARES

  
\_\_\_\_\_  
**LIC. MARGARITO HERNÁNDEZ PÉREZ**  
JEFE DEL DEPTO. DE CONTROL ESCOLAR



# Asociación Mexicana de Órganos de Control y Vigilancia en Instituciones de Educación Superior, A. C.

**LIC. MARISOL VANEGAS PÉREZ**  
**RECTORA DE LA UNIVERSIDAD DEL CARIBE**  
**P R E S E N T E:**

Con base en las disposiciones del Presupuesto de Egresos de la Federación para el Ejercicio Fiscal 2021; las consideraciones en relación a la matrícula emitidas por la SEP y su solicitud para que la AMOCVIES, A.C. auditara el Segundo informe semestral de matrícula y su variación con respecto al año anterior, la Universidad Autónoma de Querétaro fue designada como Auditor Externo AMOCVIES, A.C. para efectuar la auditoría a la matrícula de la Universidad del Caribe.

## **OBJETIVO**

Verificar la confiabilidad de los datos reportados en los informes de matrícula del Segundo semestre en cumplimiento de las disposiciones que aplican del artículo 34, fracción III, del Presupuesto de Egresos de la Federación para el ejercicio fiscal 2021.

## **ALCANCES**

Recibida la información de la matrícula conforme a las indicaciones y formatos determinados por la SEP, cuyo contenido es responsabilidad del Departamento de Servicios Escolares adscrito a la Secretaría de Planeación y Desarrollo Institucional de la Universidad del Caribe, se analizó de la siguiente manera.

- I. Se revisó el cálculo de la muestra de los expedientes escolares de alumnos con base en la fórmula proporcionada por AMOCVIES, A.C., la estratificación se realizó por programa educativo. El total de matrícula de la Universidad reportado en el informe DGESEU-SEP es de 3,580 alumnos y la muestra que se revisó es de 100 expedientes escolares.
- II. La auditoría consistió en la confrontación de la evidencia que soporta las cifras de la matrícula reportadas en el Segundo informe semestral de matrícula con base en el esquema determinado por la AMOCVIES, A.C., comprometiéndose a presentar los resultados de dicha auditoría externa con todo profesionalismo, imparcialidad y objetividad.

## **RESULTADOS**

### **1. Soporte de aspirantes a la Institución.**

Los programas educativos de la Institución cuentan con soporte documental en formato electrónico de los aspirantes registrados en el Informe DGESEU-SEP.



## Asociación Mexicana de Órganos de Control y Vigilancia en Instituciones de Educación Superior, A. C.

### 2. Análisis de duplicidad de alumnos registrados en la base de datos.

El 100% de los 3,580 alumnos no presenta duplicidad.

### 3. Concordancia entre las cifras del Informe DGESU-SEP y la base de datos de Servicios Escolares.

Se encontró un 100% de concordancia entre las cifras de matrícula reportada en el Informe DGESU-SEP, reingreso y matrícula total, con la base de datos de la matrícula del Departamento de Servicios Escolares adscrito a la Secretaría Académica de la Universidad del Caribe.

### 4. Concordancia entre el género y nombre del alumno en la base de datos de Servicios Escolares.

No existe concordancia entre el género y nombre de 6 (seis) alumnos, en la base de datos del Departamento de Servicios Escolares.

Se recomienda al Departamento de Servicios Escolares, poner atención en la captura de los datos correspondiente al género y/o en su totalidad del CURP. Ya que se encontraron los siguientes errores:

Plan de Estudio	Matricula	Nombre completo	CURP	OBSERVACIONES
Negocios Internacionales	210300319	VAZQUEZ SAUCEDO / XIMENA GUADALUPE	VASX031022HQRZCMA4	El CURP marca como Hombre y es Mujer
Turismo Sustentable y Gestión Hotelera	210300043	PACHO VARGAS / DEMIAN ANDRE	PAVD010126HDFCRMA2	En el campo de la base de datos SEXO esta capturado como Femenino y es Hombre
Innovación Empresarial	180300224	FERNANDEZ MURILLO / FRYDA CECILIA	FEMF990714MQRRRR00	En la campo de la base de datos SEXO esta como Masculino y es Mujer.
Negocios Internacionales	210300346	YEH HERNANDEZ / SAYURI CAROLINA	YEHS030224MQRHRYA3	En el campo de la base de datos SEXO esta capturado como Masculino y es Mujer
Negocios Internacionales	200300093	ALVAREZ HERNANDEZ / DIANA SOFIA	HELD020912MQRRPNA6	CURP o nombre incorrecto
Innovación Empresarial	210300482	SANCHEZ DOMINGUEZ / LANDY HAITATI	DADL920630MQRNMN02	CURP o nombre incorrecto

### 5. Concordancia entre las cifras del Informe DGESU-SEP y la Estadística 911



## Asociación Mexicana de Órganos de Control y Vigilancia en Instituciones de Educación Superior, A. C.

Se encontró un 100% de concordancia entre las cifras de matrícula reportada en el Informe DGESEU-SEP (aspirantes, nuevo ingreso, reingreso y matrícula total) con la estadística 911.

### 6. Revisión de expedientes escolares de alumnos registrados.

Los expedientes escolares de los alumnos de la muestra revisada cuentan con el 99.19% de los documentos señalados en la normativa correspondiente.

Se recomienda al Departamento de Servicios Escolares, poner atención en la revisión de los documentos entregados a dicho departamento por el alumno. Ya que se encontró el siguiente error:

PLAN DE ESTUDIO	MATRICULA	NOMBRE	CURP	OBSERVACION
Negocios Internacionales	210300261	ALMAZAN VELASQUEZ / ANA FERNANDA	AAVA030704MVZLLNA2	No coinciden los documentos presentados respecto al apellido materno.

### 7. Resumen de matrícula

Resumen de matrícula reportada con base en el informe DGESEU-SEP y fecha de corte al 30 de septiembre de 2021.

Nivel	Matrícula de nuevo ingreso	Matrícula de reingreso	Total
Media Superior	0	0	0
TSU/PA	0	0	0
Licenciatura	735	2,808	3,543
Especialidad	0	0	0
Maestría	16	21	37
Doctorado	0	0	0
Total	751	2,829	3,580

4.

### 8. Variación de la matrícula.

Se encontró que la variación entre los indicadores de matrícula de la Universidad del Caribe a la fecha de corte con respecto al año anterior (septiembre 2021/septiembre 2020) es por la cantidad de -91 alumnos, como se muestra en el cuadro siguiente:



# Asociación Mexicana de Órganos de Control y Vigilancia en Instituciones de Educación Superior, A. C.

Nivel	Matrícula total actual de acuerdo al informe DGESU-SEP al 30 de septiembre 2021	Matrícula total del año pasado de acuerdo al Informe de auditoría externa al 30 de septiembre 2020	Variación
Media Superior	0	0	0
TSU/PA	0	0	0
Licenciatura	3,543	3,633	-90
Especialidad	0	0	0
Maestría	37	38	-1
Doctorado	0	0	0
Total	3,580	3,671	-91

Porcentaje de variación global de la matrícula: - 2.47%

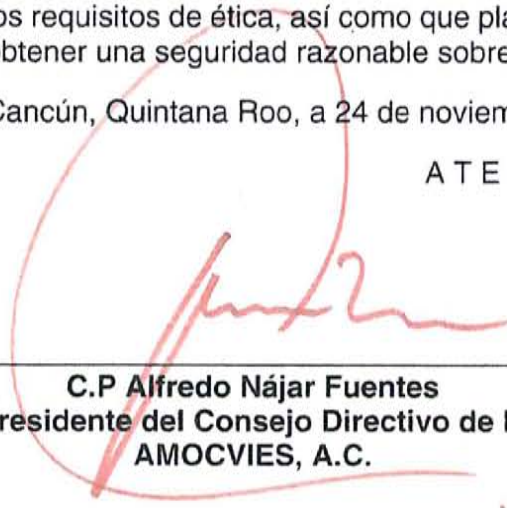
## CONCLUSIÓN


De acuerdo al objetivo de auditoría, se desprende que la información emitida por la Universidad del Caribe es razonablemente confiable, determinando un 99.79% de concordancia entre los datos contenidos en el Segundo informe semestral de matrícula 2021 en consideración al Artículo 34, fracción III, del Presupuesto de Egresos de la Federación 2021 y las evidencias presentadas por la Institución.

La auditoría a la matrícula de la Universidad del Caribe, se llevó a cabo de conformidad con las Normas de Auditoría para Atestiguar. Dichas normas exigen que cumplamos con los requisitos de ética, así como que planifiquemos y ejecutemos la auditoría con el fin de obtener una seguridad razonable sobre la información que se reportará a la SEP.

Cancún, Quintana Roo, a 24 de noviembre de 2021.

ATENTAMENTE

  
C.P. Alfredo Nájjar Fuentes  
Presidente del Consejo Directivo de la  
AMOCVIES, A.C.

  
M. en A. P. José Alejandro Ramírez  
Reséndiz  
Secretario de la Contraloría de la  
Universidad Autónoma de Querétaro.





## Asociación Mexicana de Órganos de Control y Vigilancia en Instituciones de Educación Superior, A. C.

Guadalajara, Jal., a 24 de noviembre de 2021  
Oficio AMOCVIES 370/2021

**Asunto:** Se envía Informe de Resultados de Auditoría Externa al Segundo Informe Semestral de Matrícula 2021

Lic. Marisol Vanegas Pérez  
Rectora de la Universidad del Caribe  
**P r e s e n t e**

Me es grato saludarle cordialmente y enviarle, con el presente, el Informe de Resultados de la Auditoría Externa a la Matrícula del Segundo Informe Semestral 2021 de su Institución, realizada por la Asociación Mexicana de Órganos de Control y Vigilancia en Instituciones de Educación Superior, A.C. (AMOCVIES, A.C.), a través de uno de sus miembros asociados.

De conformidad con el tercer párrafo del artículo 1 y la fracción III, del artículo 34 del Presupuesto de Egresos de la Federación para el ejercicio fiscal 2021, las Instituciones Públicas de Educación Superior deberán enviar a la Cámara de Diputados (Presidencia de la Mesa Directiva de la actual Legislatura Federal) y a la Secretaría de Educación Pública (Dirección General de Educación Superior Universitaria e Intercultural DGESUI/SES/SEP) la siguiente documentación **en forma impresa y en medios electrónicos**:

1. Informe de Resultados de la Auditoría a la Matrícula del Segundo Informe Semestral 2021 (documento anexo).
2. Informe Semestral Específico sobre la ampliación de la matrícula del Segundo Informe Semestral 2021 y su explicación (elaborado por la Institución).
3. Informe de Matrícula emitido por la DGESU/SES/SEP (llenado por la Institución), se requiere el archivo en formato Excel.

Agradezco a Usted la confianza que nos depositó para la realización de esta revisión, reiterándole la seguridad de haber desarrollado un trabajo profesional, imparcial y objetivo, así como nuestro compromiso de continuar sumando esfuerzos en beneficio de nuestras Instituciones de Educación Superior.

Adicionalmente, informo a usted que la DGESUI de la SEP ha solicitado copia del acuse mediante el cual el Informe de Resultados se entrega a la Cámara de Diputados, por lo cual amablemente le sugerimos atender el requerimiento de la mencionada dependencia federal.

Reciba usted mi más distinguida consideración y respeto.

**A T E N T A M E N T E**

**C.P. ALFREDO NÁJAR FUENTES**  
**PRESIDENTE DEL CONSEJO DIRECTIVO AMOCVIES, A.C.**

Anexo: Informe de Resultados de Auditoría Externa a la Matrícula del Segundo Informe Semestral 2021

C.c.p. Dirección General de Educación Superior Universitaria e Intercultural. Subsecretaría de Educación Superior, SEP, Presente.  
C.c.p. Archivo.





# Asociación Mexicana de Órganos de Control y Vigilancia en Instituciones de Educación Superior, A. C.

**D. EN E. CHRISTIAN JORGE TORRES ORTIZ ZERMEÑO**  
**RECTOR DE LA UNIVERSIDAD DE COLIMA**  
**P R E S E N T E:**

Con base en las disposiciones del Presupuesto de Egresos de la Federación para el Ejercicio Fiscal 2021; las consideraciones en relación a la matrícula emitidas por la SEP y su solicitud para que la AMOCVIES, A.C. auditara el segundo informe semestral de matrícula y su variación con respecto al año anterior, la Universidad Autónoma del Carmen fue designada como Auditor Externo AMOCVIES, A.C. para efectuar la auditoría a la matrícula de la Universidad de Colima.

## **OBJETIVO**

Verificar la confiabilidad de los datos reportados en los informes de matrícula del Segundo semestre en cumplimiento de las disposiciones que aplican del artículo 34, fracción III, del Presupuesto de Egresos de la Federación para el ejercicio fiscal 2021.

## **ALCANCES**

Recibida la información de la matrícula conforme a las indicaciones y formatos determinados por la SEP, cuyo contenido es responsabilidad de la Coordinación de Planeación y Desarrollo Institucional y de la Dirección General de Administración Escolar, se analizó de la siguiente manera:

- I. Se revisó el cálculo de la muestra de los expedientes escolares de alumnos con base en la fórmula proporcionada por AMOCVIES, A.C., la estratificación se realizó por programa educativo. El total de matrícula de la Universidad reportado en el informe DGESU-SEP es de 28,317 alumnos y la muestra que se revisó es de 96 expedientes escolares.
- II. La auditoría consistió en la confrontación de la evidencia que soporta las cifras de la matrícula reportadas en el Segundo informe semestral de matrícula con base en el esquema determinado por la AMOCVIES, A.C., comprometiéndose a presentar los resultados de dicha auditoría externa con todo profesionalismo, imparcialidad y objetividad.



PRESIDENCIA DE LA  
MESA DIRECTIVA  
SECRETARÍA TÉCNICA

17 DIC 2021

Página 1 de 4

**RECIBIDO**  
**ANGÉLICA GARCÍA POMPA**



## **RESULTADOS**

### **1. Soporte de aspirantes a la Institución.**

Los programas educativos de la Institución cuentan con soporte documental en formato electrónico de los aspirantes registrados en el *Informe DGESU-SEP*.

### **2. Análisis de duplicidad de alumnos registrados en la base de datos.**

El 100% de los **28,317** alumnos no presenta duplicidad.

### **3. Concordancia entre las cifras del *Informe DGESU-SEP* y la base de datos de Servicios Escolares.**

Se encontró un 100% de concordancia entre las cifras de matrícula reportada en el Informe DGESU-SEP (aspirantes, nuevo ingreso, reingreso y matrícula total) con la base de datos de la matrícula de la Dirección General de Administración Escolar.

### **4. Concordancia entre el género y nombre del alumno en la base de datos de Servicios Escolares.**

Existe concordancia entre el género y nombre del alumno en la base de datos de la Dirección General de Administración Escolar.

### **5. Concordancia entre las cifras del *Informe DGESU-SEP* y la *Estadística 911*.**

Se encontró un 100% de concordancia entre las cifras de matrícula reportada en el Informe DGESU-SEP (aspirantes, nuevo ingreso, reingreso y matrícula total) con la estadística 911.

### **6. Revisión de expedientes escolares de alumnos registrados.**

Los expedientes escolares de los alumnos de la muestra revisada cuentan con el 100% de los documentos señalados en la normativa correspondiente.



# Asociación Mexicana de Órganos de Control y Vigilancia en Instituciones de Educación Superior, A. C.

## 7. Resumen de matrícula.

Resumen de matrícula reportada con base en el informe DGESU-SEP y fecha de corte al 30 de septiembre de 2021.

Nivel	Matrícula de nuevo ingreso	Matrícula de reingreso	Total
Media Superior	5,067	8,962	14,029
TSU/PA	0	0	0
Licenciatura	3,901	9,553	13,454
Especialidad	176	166	342
Maestría	138	223	361
Doctorado	38	93	131
Total	9,320	18,997	28,317

## 8. Variación de la matrícula.

Se encontró que la variación entre los indicadores de matrícula de la Universidad de Colima a la fecha de corte con respecto al año anterior (30 de septiembre 2021 /28 octubre 2020) es por la cantidad de -491 alumnos, como se muestra en el cuadro siguiente:

Nivel	Matrícula total actual de acuerdo al informe DGESU-SEP de (30 de septiembre de 2021)	Matrícula total del año pasado de acuerdo al Informe de auditoría externa de (28 de octubre de 2020)	Variación
Media Superior	14,029	14,893	-864
TSU/PA	0	0	0
Licenciatura	13,454	13,144	310
Especialidad	342	250	92
Maestría	361	380	-19
Doctorado	131	141	-10
Total	28,317	28,808	-491

Porcentaje de variación global de la matrícula: -1.70%



# Asociación Mexicana de Órganos de Control y Vigilancia en Instituciones de Educación Superior, A. C.

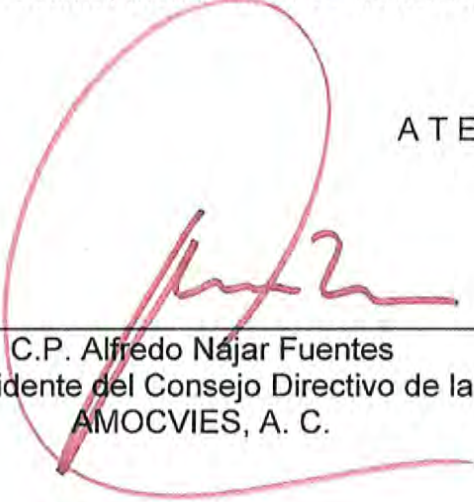
## CONCLUSIÓN

De acuerdo al objetivo de la auditoría, se desprende que la información emitida por la **Universidad de Colima** es razonablemente confiable, determinando un 100% de concordancia entre los datos contenidos en el segundo informe semestral de matrícula 2021 en consideración al Artículo 34, fracción III, del Presupuesto de Egresos de la Federación 2021 y las evidencias presentadas por la Institución.

La auditoría a la matrícula de la Universidad de Colima, se llevó a cabo de conformidad con las Normas de Auditoría para Atestiguar. Dichas normas exigen que cumplamos con los requisitos de ética, así como que planifiquemos y ejecutemos la auditoría con el fin de obtener una seguridad razonable sobre la información que se reportará a la SEP.


Colima, Colima; México a 24 de noviembre de 2021.

ATENTAMENTE



---

C.P. Alfredo Nájjar Fuentes  
Presidente del Consejo Directivo de la  
AMOCVIES, A. C.



---

Dra. Alicia Sánchez de la Cruz  
Encargada del Despacho de la Contraloría  
General de la Universidad Autónoma del  
Carmen.





LICENCIATURA															
Licenciado en Derecho															
Contador Público	Colima														
Licenciado en Administración	Colima														
Licenciado en Administración Pública y Ciencia Política	Colima														
Licenciado en Relaciones Internacionales	Colima														
Médico Chujano y Partero	Colima														
Licenciado en Nutrición	Colima														
Licenciado en Educación Especial	Colima														
Licenciado en Educación Física y Deporte	Colima														
Licenciado en enseñanza de las Matemáticas	Colima														
Licenciado en Comunicación	Colima														
Licenciado en Letras Hispánicas	Colima														
Licenciado en Periodismo	Colima														
Licenciado en Lingüística	Colima														
Licenciado en Enfermería	Colima														
Licenciado en Trabajo Social	Colima														
Licenciado en Psicología	Colima														
Licenciado en Matemáticas	Colima														
Licenciado en Física	Colima														
Licenciado en Ciencia Ambiental y Gestión de Riesgos	Colima														
Licenciado en Gestión y Reducción del Riesgo de Desastres	Colima														
Ingeniero en Telemática	Colima														
Ingeniero de Software	Colima														
Ingeniería en Tecnologías de Internet	Colima														
Licenciado en Danza Escénica	Colima														
Licenciado en Artes Visuales	Colima														
Licenciado en Música	Colima														
Licenciado en Mercadería	Colima														
Licenciado en Publicidad y Relaciones Públicas	Colima														
<b>TOTAL</b>	<b>1138</b>	<b>1654</b>	<b>2832</b>	<b>695</b>	<b>1632</b>	<b>2698</b>	<b>4330</b>	<b>2337</b>	<b>6663</b>	<b>5950</b>					

ESPECIALIDAD															
Especialidad en Enfermería Quirúrgica	Colima														
Especialidad en Administración y Docencia de los Servicios de Enfermería	Colima														
Especialidad en Ginecología y Obstetricia	Colima														
Especialidad en Medicina Familiar	Colima														
Especialidad en Anestesiología	Colima														
Especialidad en Cirugía General	Colima														
Especialidad en Medicina Interna	Colima														
Especialidad en Pediatría	Colima														
Especialidad en Traumatología y Ortopedia	Colima														
Especialidad en Geriátrica	Colima														
Especialidad en Urgencias Médico-Quirúrgicas	Colima														
<b>TOTAL</b>	<b>90</b>	<b>97</b>	<b>187</b>	<b>87</b>	<b>176</b>	<b>89</b>	<b>176</b>	<b>93</b>	<b>166</b>	<b>162</b>	<b>342</b>				

MAESTRIA															
Maestría en Intervención Educativa	Colima														
Maestría en Fiscal	Colima														
Maestría en Alta Dirección	Colima														
Maestría en Derecho	Colima														
Maestría en Ciencias Médicas	Colima														
Maestría en Ciencias Fisiológicas	Colima														
Maestría en Psicología	Colima														
Maestría en Tecnologías de Internet	Colima														
<b>TOTAL</b>	<b>39</b>	<b>44</b>	<b>83</b>	<b>20</b>	<b>28</b>	<b>48</b>	<b>48</b>	<b>56</b>	<b>132</b>	<b>104</b>	<b>180</b>				

DOCTORADO															
Doctorado en Ciencias Sociales	Colima														
Doctorado en Derecho	Colima														
Doctorado en Ciencias Médicas	Colima														
Doctorado en Ciencias Fisiológicas	Colima														
Doctorado en Psicología	Colima														
<b>TOTAL DEL CAMPUS</b>	<b>1885</b>	<b>2599</b>	<b>4884</b>	<b>1417</b>	<b>1845</b>	<b>3562</b>	<b>2828</b>	<b>4221</b>	<b>7049</b>	<b>4245</b>	<b>6066</b>	<b>10311</b>			

NOMBRE DEL CAMPUS: Delegación Coquimatlán																
NIVEL MEDIA SUPERIOR	MUNICIPIO				ASPIRANTES				MATRÍCULA							
	ESCUELA / FACULTAD / CENTRO / DES				NUEVO INGRESO				REINGRESO							
Bachillerato General	H	M	Total	H	M	Total	H	M	Total	H	M	Total	H	M	Total	
	58	74	132	58	74	132	117	155	272	175	229	404				
	Coquimatlán															
<b>TOTAL</b>	<b>58</b>	<b>74</b>	<b>132</b>	<b>58</b>	<b>74</b>	<b>132</b>	<b>117</b>	<b>155</b>	<b>272</b>	<b>175</b>	<b>229</b>	<b>404</b>				





LICENCIATURA	M	M	Total	H	M	Total	H	M	Total	H	M	Total	H	M	Total
Licenciado en Economía	34	16	50	22	10	32	47	45	92	69	55	124			
Licenciado en Finanzas	60	54	114	31	40	71	100	105	205	131	145	276			
Licenciado en Negocios Internacionales	57	112	169	41	73	114	83	174	257	124	247	371			
Licenciado en Pedagogía	17	89	106	16	75	91	36	211	247	52	286	338			
Licenciado en Enseñanza de Lenguas	26	101	127	19	86	105	30	101	131	49	187	236			
Licenciado en Filosofía	6	3	9	8	10	18	14	11	25	22	21	43			
Licenciado en Gestión Turística	11	51	62	19	68	87	58	160	218	77	228	305			
<b>TOTAL</b>	<b>210</b>	<b>426</b>	<b>636</b>	<b>156</b>	<b>362</b>	<b>518</b>	<b>368</b>	<b>807</b>	<b>1175</b>	<b>524</b>	<b>1169</b>	<b>1693</b>			

ESPECIALIDAD	M	M	Total	H	M	Total	H	M	Total	H	M	Total
Programa Educativo 1												
Programa Educativo 2												
Programa Educativo n												
<b>TOTAL</b>	<b>0</b>	<b>0</b>	<b>0</b>	<b>0</b>	<b>0</b>	<b>0</b>	<b>0</b>	<b>0</b>	<b>0</b>	<b>0</b>	<b>0</b>	<b>0</b>

MAESTRÍA	M	M	Total	H	M	Total	H	M	Total	H	M	Total
Maestría en Negocios	11	6	17	9	4	13	0	0	0	0	0	0
Maestría en Innovación Educativa	0	0	0	0	0	0	3	11	14	3	11	14
Maestría en Emprendimiento e Innovación de Negocios Turísticos	0	0	0	0	0	0	4	6	10	4	6	10
<b>TOTAL</b>	<b>11</b>	<b>6</b>	<b>17</b>	<b>9</b>	<b>4</b>	<b>13</b>	<b>7</b>	<b>17</b>	<b>24</b>	<b>16</b>	<b>21</b>	<b>37</b>

DOCTORADO	M	M	Total	H	M	Total	H	M	Total	H	M	Total
Programa Educativo 1												
<b>TOTAL</b>	<b>0</b>	<b>0</b>	<b>0</b>	<b>0</b>	<b>0</b>	<b>0</b>	<b>0</b>	<b>0</b>	<b>0</b>	<b>0</b>	<b>0</b>	<b>0</b>
<b>TOTAL DEL CAMPUS</b>	<b>941</b>	<b>1245</b>	<b>2186</b>	<b>885</b>	<b>1179</b>	<b>2064</b>	<b>1578</b>	<b>2370</b>	<b>3948</b>	<b>2463</b>	<b>3549</b>	<b>6012</b>

**TOTAL MATRÍCULA ESCOLARIZADA 5045 6093 11138 4277 5021 9298 8245 10744 18989 12522 15765 28287**

**MODALIDAD: NO ESCOLARIZADA (MIXTA)**

NOMBRE DEL CAMPUS: Delegación Colima	NIVEL	ESCUELA / FACULTAD / CENTRO / DES	MATRÍCULA									
			MUNICIPIO		ASPIRANTES		REINGRESO		MATRÍCULA TOTAL			
ESPECIALIDAD	M	M	Total	H	M	Total	H	M	Total	H	M	Total
Programa Educativo 1												
<b>TOTAL</b>	<b>0</b>	<b>0</b>	<b>0</b>	<b>0</b>	<b>0</b>	<b>0</b>	<b>0</b>	<b>0</b>	<b>0</b>	<b>0</b>	<b>0</b>	<b>0</b>

MAESTRÍA	M	M	Total	H	M	Total	H	M	Total	H	M	Total
Maestría en Gerencia	2	6	8	2	3	5	0	5	5	2	8	10
Maestría en Bioética	6	4	10	4	4	8	0	0	0	4	4	8
<b>TOTAL</b>	<b>8</b>	<b>10</b>	<b>18</b>	<b>6</b>	<b>7</b>	<b>13</b>	<b>0</b>	<b>5</b>	<b>5</b>	<b>6</b>	<b>12</b>	<b>18</b>
<b>TOTAL DEL CAMPUS</b>	<b>8</b>	<b>10</b>	<b>18</b>	<b>6</b>	<b>7</b>	<b>13</b>	<b>0</b>	<b>5</b>	<b>5</b>	<b>6</b>	<b>12</b>	<b>18</b>

NOMBRE DEL CAMPUS: Delegación Villa de Álvarez	NIVEL	ESCUELA / FACULTAD / CENTRO / DES	MATRÍCULA									
			MUNICIPIO		ASPIRANTES		REINGRESO		MATRÍCULA TOTAL			
DOCTORADO	M	M	Total	H	M	Total	H	M	Total	H	M	Total
Programa Educativo 1												
<b>TOTAL</b>	<b>15</b>	<b>15</b>	<b>30</b>	<b>12</b>	<b>10</b>	<b>22</b>	<b>0</b>	<b>8</b>	<b>8</b>	<b>12</b>	<b>18</b>	<b>30</b>

DOCTORADO	M	M	Total	H	M	Total	H	M	Total	H	M	Total
Doctorado en Relaciones Transpacíficas	7	5	12	6	3	9	0	3	3	6	6	12
<b>TOTAL</b>	<b>7</b>	<b>5</b>	<b>12</b>	<b>6</b>	<b>3</b>	<b>9</b>	<b>0</b>	<b>3</b>	<b>3</b>	<b>6</b>	<b>6</b>	<b>12</b>
<b>TOTAL DEL CAMPUS</b>	<b>7</b>	<b>5</b>	<b>12</b>	<b>6</b>	<b>3</b>	<b>9</b>	<b>0</b>	<b>3</b>	<b>3</b>	<b>6</b>	<b>6</b>	<b>12</b>

**TOTAL MATRÍCULA NO ESCOLARIZADA (MIXTA) 15 15 30 12 10 22 0 8 8 12 18 30**

**TOTAL MATRÍCULA INSTITUCIÓN 5060 6108 11168 4289 5091 9320 8245 10752 18997 12534 15783 28317**

\* Programas educativos con Modalidad Mixta, se registran en la Modalidad No Escolarizada, debido a que en el reporte de Operatividad de la Estadística 911 de Educación Superior, la Modalidad Mixta se ve reflejada como parte de la No Escolarizada por clasificación de la SEP.



**UNIVERSIDAD DE COLIMA**  
COORDINACION Y DESARROLLO INSTITUCIONAL

*Alma Suguy*  
Licda. Alma Suguy González Gileñas  
Responsable de la captura



**UNIVERSIDAD DE COLIMA**  
DIRECCION GENERAL DE ADMINISTRACION ESCOLAR

*[Signature]*  
M. en Hugo Alfonso Barreto Solís  
Director General de Administración Escolar

Informe de variación de matrícula de la Universidad de Colima del segundo semestre del 2021 con respecto al segundo semestre del 2020

Nombre de la institución: Universidad de Colima

Fecha de captura: 19/octubre/2021

Informe de verificación  
2º Semestre  
Agosto 2021 vs Septiembre 2020

NOMBRE DEL CAMPUS: Delegación Manzanillo	NIVEL	ESCUELA / FACULTAD / CENTRO / DES	MUNICIPIO	MATRÍCULA TOTAL SEPTIEMBRE 2020			MATRÍCULA TOTAL AGOSTO 2021			VARIACIÓN DE MATRÍCULA			JUSTIFICACIÓN
				H	M	Total	H	M	Total	H	M	Total	
	MEDIA SUPERIOR												
Bachillerato General		BACHILLERATO 8	Manzanillo	112	153	265	99	159	258	-13	6	-7	La variación de la matrícula se debió a lo siguiente: 1.- Solicitudes de baja por cambio de escuela. 2.- Bajos por reprobación de materias.
Bachillerato General		BACHILLERATO 9	Manzanillo	96	120	216	92	120	212	-4	0	-4	En este año, algunos de los alumnos reportaron que dejaron de ir a las clases por cuestiones personales en casa, debido a esto hubo poca diferencia con respecto al año pasado.
Bachillerato General		BACHILLERATO 10	Manzanillo	71	119	190	66	116	182	-5	-3	-8	De la matrícula registrada en septiembre 2020 febrero 2021 (190), se tiene un egreso de 27 (febrero-agosto 2021) y se tuvieron 21 bajas (8 por reprobación, 7 cambios de residencia y 11 cambios de escuela). Además a lo anterior se suma un primer ingreso de 66 alumnos en agosto 2021. Los egresos y cambios se registraron 22 bajas (4 por reprobación, 4 cambios de escuela y 1 cambio de residencia).
Bachillerato General	Mobilidad Semoconocido	BACHILLERATO 10	Manzanillo	18	40	58	15	26	41	-3	-14	-17	Los motivos de disminución de la matrícula fueron por bajas (reprobación, vacaciones, labores, deserción, cambios de residencia) y el primer ingreso de agosto 2021 menor a lo registrado al de septiembre 2020 febrero 2021.
Bachillerato General		BACHILLERATO 14	Manzanillo	47	82	129	48	81	129	1	-1	0	Aun cuando la matrícula de primer ingreso agosto 2021 frente 2020 fue mayor a la registrada en septiembre 2020 febrero 2021 y se reportaron bajas y cambios de escuela, la matrícula se compensó, por lo que se mantiene igual.
Bachillerato General		BACHILLERATO 23	Manzanillo	71	132	203	69	123	192	-2	-8	-11	Aumentó el índice de deserción por reprobación de asignaturas y cambio de plantel al término de la matrícula, en consecuencia en la generación 2020.
Bachillerato General		BACHILLERATO 27	Manzanillo	108	157	265	108	145	253	0	-12	-12	La disminución corresponde a 1 cambio de plantel, 1 cambio a otra institución y 10 alumnos que cancelaron baja por reprobación.
Bachillerato Técnico Analista Químico		BACHILLERATO 9	Manzanillo	92	140	240	79	133	212	-13	5	-8	En esta área algunos alumnos cambiaron de residencia (casos) por motivos de cambio de trabajo del padre, y algunos dejaron cambio de área.
Bachillerato Técnico Analista Programador		BACHILLERATO 8	Manzanillo	104	95	199	93	30	123	-11	-5	-16	La matrícula se vio reducida por bajas académicas, por cambio de plantel y factores personales.
Bachillerato Técnico Analista Programador		BACHILLERATO 14	Manzanillo	54	33	87	59	39	98	5	6	11	La diferencia que existe entre en ciclo y otro es porque la matrícula de primer ingreso de agosto 2021 frente 2020 fue mayor a la de septiembre 2020 febrero 2021, es decir, hubo más demanda para el área de Técnico Analista Programador.
Bachillerato Técnico Analista Programador		BACHILLERATO 23	Manzanillo	58	46	104	54	35	89	-4	-11	-15	Aumentó el índice de deserción por cambios de plantel ya que los alumnos buscaron otra área, de preferencia bachillerato general y el turno de la mañana, además de la reprobación de alumnos a lo largo de los semestres.
Bachillerato Técnico en Contabilidad		BACHILLERATO 8	Manzanillo	109	162	271	95	151	246	-14	-8	-19	La variación de la matrícula tuvo que ver con cambios de área de estudio, bajas académicas y por cambio de plantel.
Bachillerato Técnico en Contabilidad		BACHILLERATO 9	Manzanillo	40	62	102	46	53	99	6	-9	-3	Esta área se ha venido a fortalecer aun más con los integrantes de los profesores de academia para atender a los alumnos, mediante estrategias académicas que se están llevando a cabo, sin embargo, se registraron deserciones por motivos personales.
Bachillerato Técnico en Contabilidad		BACHILLERATO 30	Manzanillo	47	63	110	46	51	97	-1	-12	-13	Los motivos de disminución de matrícula fueron: reprobación y cambios de escuela.
Bachillerato Técnico en Contabilidad		BACHILLERATO 27	Manzanillo	53	81	134	49	82	131	-4	1	-3	La disminución corresponde a 1 Cambio de plantel y 2 bajas por reprobación.
Bachillerato Técnico en Contabilidad		BACHILLERATO 28	Manzanillo	58	67	125	45	66	111	-9	-1	-10	De la matrícula registrada en septiembre 2020 febrero 2021 (125), se tiene un egreso de 43 alumnos (febrero agosto 2021), además de lo anterior, se suma un primer ingreso de 41 estudiantes en agosto 2021 frente 2020, además de bajas por 4 cambios de domicilio y 4 reprobación.
Bachillerato Técnico en Dibujo		BACHILLERATO 8	Manzanillo	59	65	124	56	52	108	-3	-13	-16	La variación de matrícula fue porque el primer ingreso de agosto 2021 frente 2020 fue menor a la del año inmediato anterior, de igual manera, se registraron cambios de área de estudio y de plantel.
Enfermería (G) General		ESCUELA TÉCNICA DE ENFERMERÍA	Manzanillo	68	235	303	68	258	326	0	23	23	El aumento a la matrícula se debe a la implementación del nuevo plan de estudios, por lo que se ha logrado mantener 2 grupos por grado escolar ofertado, además de las estrategias realizadas por el personal académico y administrativo.
<b>TOTAL</b>				<b>1265</b>	<b>1800</b>	<b>3065</b>	<b>1154</b>	<b>1743</b>	<b>2897</b>	<b>-71</b>	<b>-57</b>	<b>-128</b>	

TSU / PA		H		M		Total		H		M		Total		H		M		Total	
		0		0		0		0		0		0		0		0		0	
		TOTAL		TOTAL		TOTAL		TOTAL		TOTAL		TOTAL		TOTAL		TOTAL		TOTAL	
<b>LICENCIATURA</b>																			
Licenciado en Aduanas		Manzanillo	96	161	257	98	169	267	2	8	10								
Licenciado en Comercio Exterior		Manzanillo	117	203	320	109	205	314	-8	2	-6								
Licenciado en Gastronomía		Manzanillo	35	72	107	42	80	122	7	8	15								
Licenciado en Gestión Turística		Manzanillo	41	97	138	32	89	121	-9	-8	-17								
Ingeniero Deseñador		Manzanillo	53	39	92	42	34	76	-11	-5	-16								
Licenciado en Oceanología		Manzanillo	21	45	66	25	51	76	4	6	10								
Licenciatura en Gestión de Recursos Marinos y Portuarios.		Manzanillo	27	44	71	23	37	60	-4	-7	-11								
Contador Público		Manzanillo	100	142	242	104	157	261		15	19								
Licenciado en Administración		Manzanillo	78	140	218	76	162	238	-2	22	20								
Licenciado en Gestión de Negocios Digitales		Manzanillo	47	42	89	40	41	81	-7	-1	-8								
Ingeniero Mecánico Electrónica		Manzanillo	97	12	109	99	9	108	2	-3	-1								
Ingeniero en Mecatrónica		Manzanillo	111	30	141	118	20	138	7	-10	-3								
Ingeniero en Sistemas Computacionales		Manzanillo	9	1	10	0	0	0	-8	-1	-10								
Ingeniero de Software		Manzanillo	72	17	89	88	18	106	16	6	22								
Ingeniero en Tecnologías Electrónicas		Manzanillo	55	9	64	55	5	60	0	-4	-4								
		TOTAL	959	1040	2008	951	1077	2028	-8	28	20								
<b>ESPECIALIDAD</b>																			
Programa Educativo 1																			
Programa Educativo 2																			
Programa Educativo n																			
TOTAL																			

Este ciclo escolar agosto 2021-enero 2022 se presentó un incremento en la matrícula del programa educativo en aduana, dado a que hubo un mayor número de egresados al proceso de admisión y con ello la aceptación de alumnos de primer semestre.

Se fijaron más bajas, reduciendo por cuestiones laborales y problemas familiares, además de registrar menor matrícula de nuevo ingreso al presente ciclo escolar.

La variación de matrícula se debe principalmente a que, en 2021, se aceptó un grupo más de esta carrera.

La variación de la matrícula se debe principalmente a que este año 2021 hubo un menor número de nuevo ingreso y se presentaron bajas en la matrícula del ingreso.

De 37 estudiantes inscritos en septiembre 2020, se presentaron 3 inscripciones de nuevos alumnos y 1 por abandono y 15 bajas, para un total de 50 alumnos. Se reportaron 7 repeticiones dando un total de 66 alumnos, de ellos se presentaron 18 bajas, 15 por abandono y 3 por abandono; además del egreso de 1 estudiante que debía matricularse de nuevo y pasó. Para el presente agosto 2021-enero 2022 se inscriben los 47 alumnos, 3 repeticiones y 26 alumnos de primer ingreso dando un total de 76 alumnos inscritos.

De los 66 estudiantes inscritos en septiembre 2020, se sumó 1 inscripción de nuevos alumnos y 1 por abandono y 31 bajas, para un total de 98 alumnos. Se reportaron 2 alumnos de primer semestre, se inscriben al siguiente ciclo escolar 2021-2022, 47 estudiantes más 2 repeticiones dando un total de 145 estudiantes, de ellos se presentaron 6 bajas, 5 por abandono y 1 por cambio de escuela. Para el presente agosto 2021-enero 2022 se inscriben los 43 alumnos, 3 repeticiones y 36 alumnos de primer ingreso dando un total de 76 alumnos inscritos.

De los 71 estudiantes inscritos en septiembre 2020, se sumó 1 inscripción de nuevos alumnos y 5 por abandono y 17 bajas, para un total de 89 estudiantes. Se inscriben al presente agosto 2021-enero 2022, 47 estudiantes más 2 repeticiones dando un total de 136 estudiantes, de ellos se presentaron 4 bajas, 5 por abandono y 1 por cambio de escuela. Para el presente agosto 2021-enero 2022 se inscriben los 43 alumnos, 3 repeticiones y 36 alumnos de primer ingreso dando un total de 76 alumnos inscritos.

La diferencia se debe a que en agosto de 2021 egresaron 50 estudiantes e ingresaron 78 al PE, refrendó, se tuvieron 4 bajas por repetición y 5 bajas voluntarias por los siguientes motivos: cambio de residencia, cuestiones personales y familiares que ya no les permitieron continuar e inscribirse al siguiente ciclo.

De los 218 estudiantes en 2020, egresaron 31 estudiantes del PE en agosto de 2021 e ingresaron 65. Se presentaron 5 bajas por repetición, 1 cambio de escuela y 8 bajas voluntarias por motivos personales, familiares y de identificación con la carrera.

La diferencia se debe a que 13 estudiantes egresaron en agosto de 2021, se tuvieron 23 de nuevo ingreso y 17 bajas en el PE, refrendó, los cuales fueron voluntarias por repetición y retiros que decidieron no volver a inscribirse al siguiente ciclo.

La variación se da por el menor número de alumnos de primer ingreso de 2021 y la baja repetición de 1º y 2º.

La diferencia es por la baja repetición y la falta de inscripción por repetición y problemas familiares.

En agosto 2021 egresó la última generación del programa.

En agosto 2018 se incorpora la primera generación de ingreso en software, para 2021 se cuenta con matrícula de primer, tercer, quinto y séptimo semestre.

La repetición de 1º y 3º fue baja, además se dio la dirección de 4 alumnos por repetición y falta de adaptación a la modalidad virtual.

MAESTRÍA		H		M		Total		H		M		Total	
Maestría en Desarrollo Corporativo del Comercio Internacional	FACULTAD DE COMERCIO EXTERIOR	8	7	15	4	5	9	-4	-2	-6			
Maestría en Ingeniería de la Infraestructura	FACULTAD DE CIENCIAS MARINAS	5	1	6	0	0	0	-5	-1	-6			
Maestría en Emprendimiento e Innovación de Negocios Turísticos	FACULTAD DE TURISMO Y GASTRONOMÍA	2	2	4	0	0	0	-2	-2	-4			
Maestría en Fiscal	FACULTAD DE CONTABILIDAD Y ADMINISTRACIÓN MANZANILLO	7	8	15	5	8	13	-2	0	-2			
Maestría en Alta Dirección	FACULTAD DE CONTABILIDAD Y ADMINISTRACIÓN MANZANILLO	14	11	25	11	9	20	-3	-2	-5			
<b>TOTAL</b>		<b>36</b>	<b>29</b>	<b>65</b>	<b>20</b>	<b>22</b>	<b>42</b>	<b>-16</b>	<b>-7</b>	<b>-23</b>			

DOCTORADO		H		M		Total		H		M		Total	
Programa Educativo 1													
Programa Educativo 2													
Programa Educativo n													
<b>TOTAL</b>		<b>0</b>	<b>0</b>	<b>0</b>	<b>0</b>	<b>0</b>	<b>0</b>	<b>0</b>	<b>0</b>	<b>0</b>	<b>0</b>	<b>0</b>	<b>0</b>
<b>TOTAL DEL CAMPUS</b>		<b>2260</b>	<b>2878</b>	<b>5138</b>	<b>2165</b>	<b>2842</b>	<b>5007</b>	<b>-95</b>	<b>-36</b>	<b>-131</b>			

NOMBRE DEL CAMPUS: Delegación Tecomán		MATRÍCULA												
NIVEL	ESCUELA / FACULTAD / CENTRO / DES	MUNICIPIO	MATRÍCULA TOTAL SEPTIEMBRE 2020			MATRÍCULA TOTAL AGOSTO 2021			VARIACIÓN DE MATRÍCULA					
			H	M	Total	H	M	Total	H	M	Total			
MEDIA SUPERIOR														
Bachillerato General	BACHILLERATO 5	Tecomán	175	283	458	139	266	405	-36	-17	-53			
Bachillerato General	BACHILLERATO 6	Tecomán	69	75	144	68	65	133	-1	-10	-11			
Bachillerato General Modalidad Semiescolarizado	BACHILLERATO 6	Tecomán	20	31	51	18	13	31	-2	-18	-20			
Bachillerato General	BACHILLERATO 7	Tecomán	61	99	160	51	99	150	-10	0	-10			
Bachillerato General	BACHILLERATO 19	Tecomán	25	44	69	26	37	63	1	-7	-6			
Bachillerato General	BACHILLERATO 20	Tecomán	139	146	285	138	146	284	-1	0	-1			
Bachillerato General	BACHILLERATO 24	Tecomán	41	67	108	34	67	101	-7	0	-7			
Bachillerato General	BACHILLERATO 26	Tecomán	38	68	106	42	52	94	-16	-16	-32			
Bachillerato General	BACHILLERATO 35	Tecomán	117	134	251	100	110	210	-17	-24	-41			

La variación se da por bajar. Dos estudiantes Caucearon baja ya que la modalidad virtual no les resultó atractiva, un estudiante por cuestiones económicas y tres por cuestiones laborales, no le podían dedicar el tiempo que la muestra ameritaba.

La variación se da por el ingreso de la generación 2019-2021. En el ciclo actual agosto 2021, no se arrojó conocimiento por parte de los candidatos, por lo tanto no hay matrícula a comparar.

La variación se da por la baja de dos alumnos de la generación 2020-2022 en primer semestre, una por reposición y la otra por problema laboral. En segundo semestre no hay variación, registrando 11 estudiantes en septiembre 2021 para crear tercer semestre.

En septiembre inicia la generación 2020-2022 con 25 alumnos. En primer semestre se da una baja porque no le gustó la modalidad en línea y otra por reposición. En segundo semestre, se dan tres bajas, por problemas familiares, por cambio de residencia y por reposición, registrando 20 alumnos en 2021.

La disminución fue por falta de afines de esta modalidad por motivos de pandemia, sobre todo en el ingreso de agosto 2021 (por tener el ingreso correspondiente a febrero-agosto 2021).

La diferencia se debe a que las inscripciones en los grupos de 3to. y 2do semestre de 2020 y 2021, disminuyeron debido a los cambios de planes y baja académica en los cursos referidos, ya que en el grupo de 1er. semestre, fue muy difícil la matrícula en ambos años.

La matrícula sufrió una variación de 6 estudiantes respecto al año inmediato anterior debido a la consecuencia de la contingencia de tal forma que se arrojó el aumento, principalmente en la matrícula de tercer semestre de agosto 2021, disminuyéndose un 40% respecto al año 2020. Sin embargo, en 5to. semestre se incrementó por la incorporación de alumnos repatriados locales y extranjeros.

La matrícula no tiene una variación significativa y aunque el programa presentó reposición y diversos cambios de funciones laborales por parte de los alumnos, se aceptaron alumnos por consolidación de montos globales y algunos reanuncios de otros (cambios de escuela, transferencias y portabilidad de estudios).

La disminución de la matrícula se debe a los factores:  
 1. Faltaron los cursos, como consecuencia por motivos de reposición.  
 2. Otra parte prefirió tiempo a trabajar y decidir en continuar.

Disminuyó el ingreso en acumulado, lo cual se ve reflejado en nuestra matrícula de primer ingreso de agosto 2021 frente 2020 y se registraron bajas en tener y 5to semestre.

La diferencia de matrícula corresponde a los siguientes motivos:  
 \* Baja voluntaria de estudiante por cambio de escuela y de residencia  
 \* Repatriación de estudiantes por reposición de materias.  
 \* Ingresos de 94 estudiantes de sexto semestre (febrero-agosto 2021) y solo se incorporaron 74 a primer semestre (agosto 2021 frente 2020).



MAESTRÍA	ESCUELA / FACULTAD / CENTRO / DES	MUNICIPIO	MAYO			JUNIO			JULIO			AGOSTO			Total
			H	M	Total	H	M	Total	H	M	Total	H	M	Total	
Maestría en Alta Dirección	FACULTAD DE CONTABILIDAD Y ADMINISTRACIÓN TECOMÁN	Tecomán	4	5	9	0	0	0	0	0	0	0	0	0	-9
Maestría en Fiscal	FACULTAD DE CONTABILIDAD Y ADMINISTRACIÓN TECOMÁN	Tecomán	0	0	0	6	2	8	6	2	8	6	2	8	8
Maestría en Ingeniería en Producción Pecuario	FACULTAD DE MEDICINA VETERINARIA Y ZOOTECNIA	Tecomán	2	3	5	6	3	9	4	0	4	0	0	4	4
Maestría en Agricultura Protegida	FACULTAD DE CIENCIAS BIOLÓGICAS Y AGROPECUARIAS	Tecomán	4	2	6	5	5	10	1	3	4	3	3	4	4
	TOTAL	TOTAL DEL CAMPUS	10	10	20	17	10	27	7	0	7	0	0	7	7
DOCTORADO															
Programa Educativo 1															
Programa Educativo 2															
Programa Educativo n															
	TOTAL	TOTAL DEL CAMPUS	0	0	0	0	0	0	0	0	0	0	0	0	0
			1958	2338	4296	1854	2167	4021	-144	-71	-215				

NOMBRE DEL CAMPUS: Delegación 3 Colima	NIVEL	ESCUELA / FACULTAD / CENTRO / DES	MUNICIPIO	MAYO			JUNIO			JULIO			AGOSTO			Total
				H	M	Total	H	M	Total	H	M	Total	H	M	Total	
<b>MATRÍCULA</b>																
<b>MATRÍCULA TOTAL</b>																
<b>SEPTIEMBRE 2020</b>																
<b>AGOSTO 2021</b>																
<b>VARIACIÓN DE MATRÍCULA</b>																
Bachillerato General	Media Superior	BACHILLERATO 1	Colima	493	619	1112	482	625	1107	-11	6	-5				
Bachillerato General	Media Superior	BACHILLERATO 2	Colima	263	414	677	236	430	666	-27	16	-11				
Bachillerato General	Media Superior	BACHILLERATO 3	Colima	290	300	590	256	292	548	-34	-8	-42				
Bachillerato General Modalidad Semiestructurada	Media Superior	BACHILLERATO 3	Colima	41	45	86	26	37	63	-15	-8	-23				
Bachillerato General	Media Superior	BACHILLERATO 15	Colima	188	279	467	171	270	441	-17	-9	-26				
Bachillerato General	Media Superior	BACHILLERATO 30	Colima	226	289	515	220	257	477	-6	-32	-38				
Bachillerato Técnico Analista Programador	Media Superior	BACHILLERATO 2	Colima	221	196	417	202	151	353	-19	-45	-64				
Técnico en Música	Media Superior	INSTITUTO UNIVERSITARIO DE BELLAS ARTES	Colima	31	24	55	31	25	56	0	1	1				
		TOTAL	TOTAL	1753	2166	3919	1624	2087	3711	-129	-79	-208				
<b>TSLU / PA</b>																
<b>Programa Educativo 1</b>																
<b>Programa Educativo 2</b>																
<b>Programa Educativo n</b>																
		TOTAL	TOTAL	0	0	0	0	0	0	0	0	0	0	0	0	

La variación se da por el ingreso de la generación 2019-2021. Para este ciclo escolar este PE ya no se promovió, por lo tanto, no hay ingreso de la carrera.

Este PE se creó para ser ofertado en tres diferentes ciclos. En agosto 2021, se abrió por primera vez en la Facultad de Contabilidad y Administración Tecoman, motivo de la variación.

El motivo de la diferencia es el egreso de dos alumnos y a la incorporación de tres alumnos en este ciclo escolar.

La variación se da por el egreso de la generación 2019-2021 y el nuevo ingreso de la generación 2021-2023, además el primer ingreso de esta última generación fue mayor con respecto a la anterior.

La variación de la matrícula se debió a que se presentaron bajas por abandono de estudios, cambios de escuela y reprobación, de igual manera se registró la incorporación de alumnos irregulares.

De la matrícula 2020 (677), el bachillerato 2 tuvo 15 bajas por reprobación y 16 por cambio de plantel, de domicilio y otros. Aunado a lo anterior se suman 20 altas por alumnos de cambio, convalidaciones y equivalencias.

La diferencia se debe a cambios de bachillerato, algunos alumnos que reprobaron cambios de ciudad, aunado a esto el primer ingreso de agosto 2021 fue menor a la matrícula de primer semestre de septiembre 2020.

La diferencia se debe a que la matrícula de primer ingreso de agosto 2021 fue menor a la cantidad de egresados, correspondientes a febrero-agosto 2021, aunado a esto se registraron reprobados en segundo semestre.

La diferencia de matrícula se debe a que se registraron bajas académicas de alumnos, esto derivado principalmente a la contingencia sanitaria ocasionada por el covid 19, otros factores fueron la migración de estudiantes a otros planteles y la aceptación de alumnos provenientes de otros sistemas educativos.

La diferencia en la matrícula, se responde por dos elementos principales:  
 1.- los cambios de escuela incidieron en este rubro.  
 2.- los alumnos reprobados fueron los que afectaron de manera significativa la permanencia de los estudiantes y por tanto, marcaron una diferencia en la matrícula.

De la matrícula registrada en 2020, se registraron bajas por reprobación, cambios de plantel, cambios de domicilio.

La matrícula se mantuvo casi igual, ya que los primeros ingresos de agosto 2021 y septiembre 2020 fueron similares, aunado a esto el primer ingreso de agosto 2021 fue mayor a la matrícula que egresó en agosto 2021.

LICENCIATURA										
		H	M	Total	H	M	Total	H	M	Total
Licenciado en Mercadotecnia	Colima	127	136	263	122	159	281	-5	23	18
Licenciado en Publicidad y Relaciones Públicas	Colima	83	124	217	81	136	217	-2	32	0
Licenciado en Ciencia Ambiental y Gestión de Riesgos	Colima	16	21	37	5	11	19	-8	-10	-18
Licenciado en Gestión y Reducción del Riesgo de Desastres	Colima	28	26	54	25	28	56	0	2	2
Licenciado en Física	Colima	60	19	79	46	23	69	-14	4	-10
Licenciado en Matemáticas	Colima	27	11	38	19	15	34	-8	4	-4
Licenciado en Educación Especial	Colima	14	206	220	13	184	197	-1	-22	-23
Licenciado en Educación Física y Deportiva	Colima	191	89	280	190	93	283	-1	4	3
Licenciado en Enseñanza de las Matemáticas	Colima	42	53	95	36	51	87	-6	-2	-8
Licenciado en Administración Pública y Ciencia Política	Colima	104	97	201	98	102	200	-6	5	-1
Licenciado en Relaciones Interpersonales	Colima	38	90	128	33	95	128	-5	5	0
Contador Público	Colima	128	176	304	133	172	305	5	-4	1
Licenciado en Administración	Colima	143	177	320	148	172	320	5	-5	0
Licenciado en Derecho	Colima	145	96	241	157	83	240	12	-13	-1
Licenciado en Enfermería	Colima	115	474	589	156	467	623	10	-7	3
Licenciado en Comunicación	Colima	69	70	139	68	74	142	-1	4	3
Licenciado en Letras Hispánicas	Colima	13	44	57	13	41	54	0	-3	-3
Licenciado en Lingüística	Colima	17	42	59	20	39	59	3	-12	-9
Licenciado en Psicología	Colima	38	31	69	41	28	69	3	-5	-2

En primer semestre se refleja un aumento significativo debido a la elevada demanda en el proceso de admisión y aceptación de un grupo adicional, además de la presencia de alumnos que se matriculan en formación, así como repatriados parciales que se incorporan a las aulas del semestre.

El semestre de matrícula no muestra diferencia alguna, sin embargo, hubo bajas en la matrícula de alumnos en la materia de admisión, de ingreso y la reprogramación de alumnos repatriados totales.

El programa licenciado en Ciencia Ambiental y Gestión de Riesgos está en liquidación, se reporta matrícula de ingreso de séptimo semestre.

Licenciado en Gestión y Reducción del Riesgo de Desastres registra matrícula de 1°, 2° y 3° semestre.

La diferencia de matrícula corresponde a un menor número de alumnos inscritos a primer semestre de 2021 y la reprobación y baja en 7mo semestre.

El presente ciclo escolar registró la disminución de un grupo de primer ingreso lo que afecta considerablemente la inscripción, hecho atribuible a una insuficiente difusión de la carrera entre los diferentes planteles de educación media superior a causa de la pandemia por Covid 19.

La variación positiva en la matrícula en comparación con el año 2020, se debe a que se aumentó el número de estudiantes de primer ingreso; a la flexibilidad en las actividades académicas y actividades de los módulos y asignaturas; y al esfuerzo del estudiante por continuar con sus estudios a pesar de la contingencia por Covid19.

La demanda de la licenciatura se va disminuyendo en este ciclo escolar y 10 alumnos que se matriculaban en el primer semestre de 2021 no era de su interés continuar esta licenciatura. Así también, hubo casos de alumnos que optaron a que entraran a personal a personal porque el modelo actual no les interesa.

Aunque no se identifica una variación en la matrícula, se debe mencionar que hubo un menor número de repatriados en esta área de ingreso, más elevada que el año pasado, como consecuencia se desvanecieron por reprobación.

La matrícula es la misma, sin embargo, este año hubo un ingreso menor a primer semestre pero los estudiantes inscritos han continuado bien y se proyecta total.

Existe diferencia en el comparativo de la matrícula, ya que hubo alta, por repatriados, cambios, repatriados totales y parciales.

Con relación a este diferencia en el comparativo de la matrícula, en este semestre se aceptaron más alumnos de nuevo ingreso, también hubo bajas académicas y se incorporaron alumnos repatriados totales y parciales.

La diferencia de la matrícula se debe a que al corte de matrícula no se reconstitúan menores la totalidad de los estudiantes por la adaptación económica causada por Covid 19 que enfrentan algunos, además el nuevo ingreso de este semestre fue menor al de 2020.

Así cuando se presentaban solicitudes de bajas temporales y por motivos personales en 2° y 3° semestre, los ingresos de 2021 y 2020 fueron similares y en séptimo semestre se registró un incremento por el ingreso de alumnos repatriados.

La variación se debe a que se tuvieron menos estudiantes de nuevo ingreso este año, con respecto al del año anterior.

Se tuvieron menos estudiantes de nuevo ingreso este año y disminuyó la matrícula de 1° a 3°.

Se presentaron bajas académicas en los semestres y hubo menos estudiantes de nuevo ingreso este año.

Aunque hubo el mismo número de nuevos ingresos en ambos ciclos escolares, este 2021 disminuyó la matrícula en 2° y 3° semestre por bajas académicas.



Ubicación en Matrícula	Colima	76	107	133	29	135	164	3	28	31	Actualización de curso por primera vez nuevo semestre del primer año de estudio: IMSS, con 29 estudiantes. El plan anterior IMSS tenía 8 semestres. Los dos alumnos están correspondiendo a matrícula de primer semestre, que en este año se incorporaron en este semestre del 2020.
Facultad de Medicina	Colima	231	419	650	229	437	666	-2	18	16	En el presente año se aceptaron 3 alumnos por proceso de equivalencia y se reincorporaron a 2 alumnos, hubo menos bajas por reposición y la generación de quinto semestre es mayor que la del año anterior.
Facultad de Medicina	Colima	91	308	399	96	329	425	5	21	26	El incremento en la matrícula 2021 se debe principalmente al mayor número de estudiantes aceptados de primer ingreso y del ingreso de 15 estudiantes de baja temporal o reposición.
Facultad de Psicología	Colima	114	15	129	136	23	159	22	8	30	La primera generación comenzó en agosto de 2019, para este año se incluye la matrícula hasta quinto semestre, con tendencia a incrementarse conforme se incorporan los siguientes semestres. En particular, este año hubo poca demanda de aspirantes y se permitieron completar uno de estos grupos.
Ingeniería en Tecnologías de Internet	Colima	237	36	273	263	42	305	76	6	32	De manera particular, en este año se registró la separación de un grupo más a primer semestre.
Ingeniería de Software	Colima	99	15	114	48	6	54	-51	-9	-60	El programa está en liquidación, con la apertura de la inscripción en Tecnología de Internet por esto, sólo se reporta la matrícula de último semestre.
Ingeniería de Telemática	Colima	32	284	316	43	295	338	11	11	22	El primer semestre de agosto 2021 fue mayor al del año anterior, además, se reincorporaron alumnos repudiados parciales y totales.
Facultad de Trabajo Social	Colima	39	64	103	31	70	101	-8	6	-2	La diferencia en matrícula se debe a que se tuvo egreso de los estudiantes de la generación 2016-2021, el nuevo ingreso de agosto 2021 a primer semestre fue menor al de 2020 y se presentaron 12 bajas de estudiantes.
Instituto Universitario de Bellas Artes	Colima	27	65	92	31	77	108	4	12	16	El semestre agosto 2021 como 2022 presenta un incremento de matrícula debido a que el plan IMSS se compone de nueve semestres, el ingreso de ambos años fue similar, se reportaron algunas bajas sin embargo también hubo permanencia de alumnos en los últimos semestres.
Instituto Universitario de Bellas Artes	Colima	28	13	41	31	17	48	8	4	7	El semestre agosto 2021 como 2022 presenta un incremento de matrícula debido al mayor número de alumnos de nuevo ingreso además de la permanencia de alumnos en los demás semestres y la poca baja académica.
Instituto Universitario de Bellas Artes	Colima	5	14	19	1	7	8	-4	-7	-11	El IMPE tiene una duración de dos semestres, por lo que los matriculados corresponden a generaciones diferentes. La variación se da porque el primer ingreso en 2021 fue menor con respecto al año anterior.
Facultad de Enfermería	Colima	3	10	13	2	4	6	-1	-6	-7	La variación de la matrícula se da por el egreso de la generación 2020-2021. En agosto 2021, se tuvo una nueva generación con 6 estudiantes, siendo este ingreso menor que el del año anterior, debido a la variación.
Facultad de Enfermería	Colima	9	4	13	13	10	23	4	6	10	Las variaciones se dan por el egreso de 5 residentes, quedando 8 para ingreso. El nuevo ingreso de 14 estudiantes de la nueva sede del ISSSTE y la reincorporación en 2021 de un estudiante que había de renunciar en el 2020 y que por fecha de corte quedó fuera del registro de SIUEUC.
Facultad de Medicina	Colima	9	2	11	20	9	29	11	7	18	Las variaciones se dan por el egreso de 2 residentes de la matrícula reportada en 2020, quedando 9 estudiantes de ingreso. El nuevo ingreso de 21 alumnos en 2021 de las tres instituciones de salud SSA, IMSS e ISSSTE, dando un total de 30 estudiantes registrados, menos un residente que se fue a realizar una subespecialidad con los 29 alumnos del ciclo agosto 2021.
Facultad de Medicina	Colima	3	13	16	6	14	20	3	1	4	Esta especialidad forma del programa educacional, trimestral que está en liquidación y la variación se da por el egreso de 4 residentes de la matrícula reportada en 2020, del ingreso de 10 estudiantes y el nuevo ingreso en 2021 de 8 alumnos a primero, dando el total de 20.
Facultad de Medicina	Colima	52	64	116	60	69	129	8	5	13	Esta especialidad ha crecido paulatinamente, incluso en la UMIF. En 19 de Colima, gubernamental se creó la sede en el puerto de Mazatlán, continúa Tecoman, Colima y actualmente se creó nueva en el ISSSTE.
Facultad de Medicina	Colima	3	5	8	17	15	32	14	10	24	La diferencia del comparativo de matrícula se da por el egreso de 31 residentes de la matrícula registrada en 2020, quedando un ingreso de 45 más, el nuevo ingreso en 2021 de 48 estudiantes a primero, menos 4 bajas del total de 129 del presente año.
Facultad de Medicina	Colima	3	5	8	17	15	32	14	10	24	Esta PE tiene dos ciclos de estudio, semestral que está en liquidación y anual. La variación se debe a la creación de nuevas sedes en el IMSS y en el ISSSTE este año. Además la asesoría, cuando se realizó el cambio de modalidad a registro en 2020, por fecha de corte quedaron fuera 4 del registro de SIUEUC, quedando una matrícula reportada en 2020 de 8 alumnos en el plan semestral meses 3 ingreso quedados 5, más 28 ingresos del 2021 en tres instituciones de salud semana 25, más los 4 ingresos de alumnos de SIUEUC ya registrados en 2021, menos una residente que se fue a realizar una subespecialidad con los 24 de estas sedes.

**ESPECIALIDAD**

	H	M	Total	H	M	Total	H	M	Total	H	M	Total
<b>TOTAL</b>	<b>2343</b>	<b>3578</b>	<b>5921</b>	<b>2327</b>	<b>3643</b>	<b>5970</b>	<b>-16</b>	<b>85</b>	<b>69</b>	<b>154</b>	<b>31</b>	<b>464</b>
Facultad de Medicina	5	14	19	1	7	8	-4	-7	-11	29	16	45
Facultad de Enfermería	3	10	13	2	4	6	-1	-6	-7	13	10	23
Facultad de Medicina	9	4	13	13	10	23	4	6	10	20	16	36
Facultad de Medicina	9	2	11	20	9	29	11	7	18	29	11	40
Facultad de Medicina	3	13	16	6	14	20	3	1	4	6	11	17
Facultad de Medicina	52	64	116	60	69	129	8	5	13	60	69	129
Facultad de Medicina	3	5	8	17	15	32	14	10	24	17	15	32



NOMBRE DEL CAMPUS: Delegación Coquimatlán	NIVEL	ESCUELA / FACULTAD / CENTRO / DES	MUNICIPIO		MÁTRICULA TOTAL SEPTIEMBRE 2020		MÁTRICULA TOTAL AGOSTO 2021		VARIACIÓN DE MÁTRICULA			
			H	M	Total	H	M	Total	H	M	Total	
Doctorado en Ciencias Médicas		FACULTAD DE MEDICINA	13	21	34	11	23	34	-2	2	0	
Doctorado en Psicología		FACULTAD DE PSICOLOGÍA	1	2	3	1	6	7	0	4	4	
Doctorado en Ciencias Sociales		FACULTAD DE CIENCIAS POLÍTICAS Y SOCIALES	17	14	31	11	13	24	-6	-1	-7	
TOTAL DEL CAMPUS			45	50	95	38	50	88	-7	0	-7	
			45	64	109	49	67	103	-12	37	-75	

NOMBRE DEL CAMPUS: Delegación Coquimatlán	NIVEL	ESCUELA / FACULTAD / CENTRO / DES	MUNICIPIO		MÁTRICULA TOTAL SEPTIEMBRE 2020		MÁTRICULA TOTAL AGOSTO 2021		VARIACIÓN DE MÁTRICULA			
			H	M	Total	H	M	Total	H	M	Total	
Bachillerato General	MEDIA SUPERIOR	BACHILLERATO LB	178	238	416	175	229	404	-3	-5	-12	
TOTAL			178	238	416	175	229	404	-3	-5	-12	

TSU / PA		MUNICIPIO		MÁTRICULA TOTAL SEPTIEMBRE 2020		MÁTRICULA TOTAL AGOSTO 2021		VARIACIÓN DE MÁTRICULA			
H	M	Total	H	M	Total	H	M	Total	H	M	Total
Programa Educativo 1											
Programa Educativo 2											
Programa Educativo n											
TOTAL											

NOMBRE DEL CAMPUS: Delegación Coquimatlán	NIVEL	ESCUELA / FACULTAD / CENTRO / DES	MUNICIPIO		MÁTRICULA TOTAL SEPTIEMBRE 2020		MÁTRICULA TOTAL AGOSTO 2021		VARIACIÓN DE MÁTRICULA			
			H	M	Total	H	M	Total	H	M	Total	
Arquitecto	LICENCIATURA	FACULTAD DE ARQUITECTURA Y DISEÑO	150	143	293	155	151	306	5	8	13	
Licenciado en Diseño Gráfico		FACULTAD DE ARQUITECTURA Y DISEÑO	33	110	143	48	144	292	15	34	49	
Licenciado en Diseño Industrial		FACULTAD DE ARQUITECTURA Y DISEÑO	65	68	133	44	71	115	-21	3	-18	
Ingeniero Químico en Alimentos		FACULTAD DE CIENCIAS QUÍMICAS	49	62	111	57	64	121	8	2	10	
Ingeniero Químico Metalúrgico		FACULTAD DE CIENCIAS QUÍMICAS	112	52	164	108	60	168	-4	8	4	
Químico Farmacéutico Biólogo		FACULTAD DE CIENCIAS QUÍMICAS	112	166	278	133	172	305	1	6	7	

Este PE no presenta variación, sin embargo de los 34 alumnos registrados en 2020 se da un ingreso de 10 estudiantes (3 alumnos nuevos de 2020 que aprueban el registro de inscripción, 7 alumnos que se reincorporan a la matrícula de agosto, 30 alumnos que se reincorporan a la matrícula de agosto 2021 y se contabiliza el nuevo ingreso de nueve alumnos a primer semestre.

La variación se da por el nuevo ingreso de 4 estudiantes, en agosto 2021, tercera generación, sumado con los que están en cuartos semestre (tercera generación), dan un total de siete estudiantes.

La variación se da por la baja de dos estudiantes por reprobación. Tres alumnos de tercer semestre que por cuestiones personales se inscribieron de forma extemporánea. Una alumna de primer semestre que no pudo inscribirse por problemas en trámites administrativos y un alumno de séptimo semestre que no se inscribió en tiempo por condiciones económicas.

Se tuvo una disminución de primer semestre debido a un menor número de alumnos a nivel institucional y sumado a cambios de residencia y deserción de alumnos de tercer semestre.

La diferencia de la matrícula en el programa educativo de Arquitecto es de 13 estudiantes más en comparación con el año 2020, debido, por un lado, al incremento en la inscripción de estudiantes de primer semestre y a la inscripción de estudiantes que estaban en baja temporal.

En la licenciatura en Diseño Gráfico, la diferencia es de 49 estudiantes más en este año, debido a la apertura de un grupo nuevo de primer ingreso con 40 integrantes y a la reincorporación de estudiantes que, por diferentes motivos estaban en baja temporal.

Para la licenciatura en Diseño Industrial, en este año hay una disminución de 18 estudiantes en relación con el año 2020, debido a que en este año la cantidad de nuevos ingresos (en primer semestre) y a los bajos repórteres de alumnos inscritos por motivos personales, económicos y académicos y al egreso de 28 estudiantes en el mes de enero.

De los 111 estudiantes inscritos en 2020, estamos 34 estudiantes (75 que egresaron, 3 baja por reprobación, 3 que se inscribieron hasta el próximo semestre como repórteres totales, 2 bajas por motivos personales, 1 que no se inscribió en los dos semestres por motivos personales) quedando 77 estudiantes a los cuales sumaremos 44 estudiantes (18 de nuevo ingreso, 6 reincorporaciones) (2 como alumnos regulares y 2 como repórteres totales) resultando los 121 en 2021.

De los 164 estudiantes inscritos en 2020, estamos 39 estudiantes (28 que egresaron, 2 baja por reprobación, 5 que repusieron el semestre anterior y que se inscribieron hasta el próximo semestre como repórteres totales, 3 que no se inscribieron en los dos semestres por motivos personales) quedando 125 estudiantes a los cuales sumaremos 43 estudiantes (18 de nuevo ingreso, 4 reincorporaciones) (2 como alumnos regulares y 2 como repórteres totales) resultando los 168 en 2021.

De los 298 estudiantes inscritos en 2020, estamos 76 estudiantes (40 que egresaron, 2 baja por reprobación, 6 que se inscribieron hasta el próximo semestre como repórteres totales, 19 bajas por motivos personales, 7 que no se inscribieron en los dos semestres por motivos personales) quedando 206 estudiantes a los cuales sumaremos 83 estudiantes (17 de nuevo ingreso, 5 reincorporaciones) (2 como alumnos regulares y 1 que se reincorporó como alumno regular) resultando los 305 en 2021.

Programa	Facultad	Coquematán	249	89	338	254	97	351	5	8	13
Ingeniero Civil	FACULTAD DE INGENIERÍA CIVIL	Coquematán	249	89	338	254	97	351	5	8	13
Ingeniero Topógrafo Geomático	FACULTAD DE INGENIERÍA CIVIL	Coquematán	94	32	126	64	35	122	-10	6	-4
Ingeniería en Computación Inteligente	FACULTAD DE INGENIERÍA MECÁNICA Y ELÉCTRICA	Coquematán	107	20	127	130	28	158	23	3	31
Ingeniero Mecánico Electrónico	FACULTAD DE INGENIERÍA MECÁNICA Y ELÉCTRICA	Coquematán	248	25	273	276	23	299	28	-2	26
Ingeniero en Mecatrónica	FACULTAD DE INGENIERÍA MECÁNICA Y ELÉCTRICA	Coquematán	128	23	151	160	72	182	32	-1	31
Ingeniería en Sistemas Electrónicos y Telecomunicaciones	FACULTAD DE INGENIERÍA MECÁNICA Y ELÉCTRICA	Coquematán	73	12	85	70	12	82	-3	0	-3
Ingeniero en Sistemas Computacionales	FACULTAD DE INGENIERÍA MECÁNICA Y ELÉCTRICA	Coquematán	64	15	79	38	5	43	-35	-10	-35
<b>TOTAL</b>		<b>1504</b>	<b>817</b>	<b>2321</b>	<b>1557</b>	<b>887</b>	<b>2444</b>		<b>53</b>	<b>70</b>	<b>123</b>

Programa	Facultad	Coquematán	249	89	338	254	97	351	5	8	13
<b>ESPECIALIDAD</b>											
Programa Educativo 1											
Programa Educativo 2											
Programa Educativo n											
<b>TOTAL</b>		<b>0</b>	<b>0</b>	<b>0</b>	<b>0</b>	<b>0</b>	<b>0</b>	<b>0</b>	<b>0</b>	<b>0</b>	<b>0</b>

Programa	Facultad	Coquematán	249	89	338	254	97	351	5	8	13
Maestría en Arquitectura	FACULTAD DE ARQUITECTURA Y DISEÑO	Coquematán	4	5	10	8	5	14	4	0	4
Maestría en Ingeniería de la Infraestructura	FACULTAD DE INGENIERÍA CIVIL	Coquematán	8	1	9	4	1	5	-4	0	-4
Maestría en Ingeniería Aplicada	FACULTAD DE INGENIERÍA MECÁNICA Y ELÉCTRICA	Coquematán	4	0	4	26	2	28	22	2	24
Maestría en Ingeniería de Procesos	FACULTAD DE INGENIERÍA MECÁNICA Y ELÉCTRICA	Coquematán	10	4	14	6	4	10	-4	0	-4
<b>TOTAL</b>		<b>26</b>	<b>11</b>	<b>87</b>	<b>44</b>	<b>33</b>	<b>87</b>	<b>38</b>	<b>2</b>	<b>2</b>	<b>20</b>

Programa	Facultad	Coquematán	249	89	338	254	97	351	5	8	13
Doctorado en Arquitectura	FACULTAD DE ARQUITECTURA Y DISEÑO	Coquematán	1	1	2	1	1	2	0	0	0
Doctorado en Ciencias Químicas	FACULTAD DE CIENCIAS QUÍMICAS	Coquematán	24	11	35	18	11	29	-5	0	-5
<b>TOTAL</b>		<b>25</b>	<b>12</b>	<b>37</b>	<b>19</b>	<b>12</b>	<b>31</b>	<b>24</b>	<b>-5</b>	<b>0</b>	<b>-5</b>
<b>TOTAL DEL CAMPUS</b>		<b>1733</b>	<b>1078</b>	<b>2811</b>	<b>1795</b>	<b>1141</b>	<b>2936</b>		<b>62</b>	<b>63</b>	<b>123</b>

NOMBRE DEL CAMPUS: Delegación Villa de Álvarez		MATERIALES											
NIVEL	ESCUOLA / FACULTAD / CENTRO / DES	MATERIALES TOTAL SEPTIEMBRE 2020			MATERIALES TOTAL AGOSTO 2021			VARIACIÓN DE MATERIALES					
		H	M	Total	H	M	Total	H	M	Total			
MEDIA SUPERIOR													
Bachillerato General	BACHILLERATO 4	166	245	411	163	235	398	-3	-10	-13			

La variación se debe al incremento en la inscripción de estudiantes de primer semestre y la permanencia de los alumnos del ciclo de los semestres.

El ingreso de agosto 2021 fue menor al del año pasado, además algunos alumnos han tenido que interrumpir sus estudios para entrar a trabajar de tiempo completo y ayuda a sus familias en este periodo de contingencia sanitaria derivado del Covid 19.

La variación de la matrícula se debe a que el año 2021 ya cuenta con estudiantes en los 5º y 6º semestres, a diferencia del ciclo anterior donde solo se tenían alumnos en los 1º y 2º semestres.

Los ingresos de ambos años son similares, además el índice de retención de primer a tercer año fue bueno, además a ello se sumó con 5 convocatorias de estudiantes en quinto semestre.

La diferencia se significativa en este año porque en todos los semestres se contó con mayor reingreso escolar, además a ello se sumó con 2 grupos de nuevo ingreso.

La diferencia de la matrícula se debe al menor ingreso de agosto 2021 y la baja de estudiantes por motivos personales.

La variación de la matrícula se debe a que el plan en liquidación 2020-2021 cuenta con estudiantes en 7º semestre, a diferencia del año anterior donde se contó con alumnos en 5º y 6º semestre.

La matrícula se da por el nuevo ingreso de la generación 2021-2022 y el ingreso a tercer semestre de los cuatro años de la generación 2020-2022.

La variación se da por el ingreso de 10 alumnos de la generación 2020-2021. La baja de una alumna y el nuevo ingreso de la generación 2021-2022 con 1 estudiante.

No existe diferencia entre el ciclo el semestre anterior y este debido a que no ha habido nuevos ingresos al programa y la matrícula se ha mantenido.

La variación se da por el ingreso de 5 alumnos y 4 bajas por motivos personales, quedando 29 estudiantes, más 4 estudiantes de nuevo ingreso resultando los 29 alumnos inscritos en 2021.

Bachillerato General	BACHILLERATO 11	Miastlán	54	64	118	46	55	101	-6	-9	-27	El motivo de diferencia para el presente semestre fue cambio de planes y reposición por los siguientes factores: desistidos, abandono escolar y deficiencia académica.
Bachillerato General	BACHILLERATO 12	Cuauhtémoc	63	105	168	72	104	176	9	-1	8	La variación de la matrícula coincide a que se continuó con la apertura de 7 grupos de ingreso en agosto 2021 enero 2022, e incluso se aceptaron por la demanda 9 alumnos más que en septiembre 2020 febrero 2021, cuando a lo anterior, para el fin de la inscripción de los alumnos se abrieron 10 grupos de ingreso, para el presente semestre en septiembre 2020 febrero 2021 se contó con 1 grupo de 49 y para 2021 semestre agosto 2021 enero 2022 se cuenta con 7 grupos de 25 cada uno.
Bachillerato General	BACHILLERATO 13	Cuauhtémoc	59	84	143	59	74	133	0	-10	-10	De la matrícula de septiembre 2020 febrero 2021 (143 alumnos) se dio por el grupo de 20 febrero agosto 2021 (1) y 2 bajas (por reposición), cuando a la anterior se dio por el primer ingreso 41 estudiantes en agosto 2021 enero 2022, el cual fue menor al de septiembre 2020 febrero 2021 y la incorporación de un cambio de escuela a tercer semestre (Cambio bach. 12 al 13).
Bachillerato General	BACHILLERATO 16	Villa de Álvarez	223	328	551	218	301	519	-5	-27	-32	La diferencia de alumnos que existe es de 32 alumnos, 2 por cambio de residencia, 6 cambios de escuela, 7 reprobados y 17 alumnos no se inscribieron porque continúan en estudiando más adelante.
Bachillerato General	BACHILLERATO 17	Comala	74	105	179	77	101	172	3	-4	-1	La diferencia es porque un alumno se dio de baja del bachillerato por motivos personales.
Bachillerato General	BACHILLERATO 22	Cuauhtémoc	91	145	236	74	141	215	-17	-4	-21	La variación se debe a las bajas y reposiciones que se tuvieron en este año, principalmente a consecuencia de la pandemia que se vive, se continúa trabajando en conjunto con los docentes para aumentar la retención escolar.
Bachillerato General	BACHILLERATO 32	Comala	101	148	249	98	140	238	-3	-8	-11	La diferencia se debe a la deserción de estudiantes por reposición de matrícula tanto en el semestre septiembre 2020 febrero 2021 como febrero agosto 2021.
Bachillerato General	BACHILLERATO 33	Cuauhtémoc	179	246	425	201	235	439	22	-8	14	La diferencia en la matrícula se debe a que el primer semestre de agosto 2021 enero 2022 se dio por el grupo de 14 del año anterior, además, algunos alumnos inscribieron por cambio al Bachillerato 31, debido a la escasa demanda y porque que se dio a los alumnos.
Bachillerato General Bilingüe	BACHILLERATO 033	Cuauhtémoc	56	70	126	45	73	118	-11	3	-8	La disminución en la matrícula se debe a que algunos alumnos dejaron cambio de planes por la distancia y el tiempo que implica trasladarse al Bachillerato 33.
Bachillerato General	BACHILLERATO 34	Cuauhtémoc	154	209	363	146	175	321	-2	-34	-42	La disminución de la matrícula coincide en que en el ciclo agosto 2021 enero 2022 el primer ingreso fue menor a lo del año inmediato anterior, lo cual se debe a una diferencia del 11%.
Bachillerato Técnico Analista Químico	BACHILLERATO 4	Villa de Álvarez	136	164	300	113	155	268	-23	-9	-32	Existió por la pandemia afectó la matrícula principalmente por cambios de estado de los alumnos, además de haberse dado de baja algunos alumnos por falta de inscripción, principalmente por no adaptarse al sistema de educación virtual, además por la dificultad que encuentran los alumnos para conectarse desde algunas poblaciones o localidades donde viven dentro del Estado.
Bachillerato Técnico Analista Químico	BACHILLERATO 16	Villa de Álvarez	113	150	263	103	140	243	-10	-10	-20	La variación de 20 alumnos es porque 5 alumnos cambiaron de escuela, 7 alumnos reprobaron y 8 alumnos quisieron representar un poco para estar en clases presenciales.
Bachillerato Técnico Analista Químico	BACHILLERATO 22	Cuauhtémoc	43	80	123	49	76	125	6	-4	2	Aunque se tuvieron algunas bajas por reprobación, se incorporaron alumnos como repeticiones totales y acumulaciones en el ciclo escolar agosto 2021 enero 2022, es por eso que el número de alumnos aumentó levemente.
Bachillerato Técnico Analista Programador	BACHILLERATO 15	Villa de Álvarez	101	28	179	92	22	114	-9	-6	-15	La disminución de 15 alumnos es por lo siguiente: 5 cambios de residencia, 4 alumnos reprobaron materias y 6 alumnos continuaron sus estudios más adelante por la contingencia.
Bachillerato Técnico Analista Programador	BACHILLERATO 25	Comala	81	40	131	80	36	116	-1	-4	-5	Por el caso del programa Analista Programador, disminuye un poco debido a que se inscribieron menos alumnos en agosto 2021 enero 2022, así como algunos cambios en materias de tercero y quinto.
Bachillerato Técnico Analista Programador	BACHILLERATO 29	Colima	35	41	76	35	46	81	0	5	5	En el ciclo escolar agosto 2021 enero 2022 se tuvo un ligero aumento de alumnos en primer semestre, así como se reintegraron alumnos de los semestres anteriores que habían reprobado.
Bachillerato Técnico en Contabilidad	BACHILLERATO 11	Miastlán	65	63	128	60	64	124	-5	1	-4	El motivo de diferencia para el presente semestre fue cambio de planes, cambio de dirección y reprobación por los siguientes factores: desistidos, abandono escolar y deficiencia académica.
Bachillerato Técnico en Contabilidad	BACHILLERATO 25	Comala	50	75	135	47	66	113	-1	9	-12	En el caso de primer semestre, fue menor el agosto 2021 enero 2022 comparado con septiembre 2020 febrero 2021, cuando a lo anterior, para tercer semestre se registraron alumnos de consolidación y para quinto, varios alumnos volaron en cambio de planes.
Bachillerato Técnico en Diseño	BACHILLERATO 4	Villa de Álvarez	142	129	271	145	117	262	3	-12	-9	La diferencia de alumnos en esta área de diseño se debió principalmente a la solicitud de cambio de área sobre todo al programa general de los alumnos que dejaron el programa de admisión vigente en la institución quedando en el área de diseño y en tercer semestre hacen trámite de consolidación de estudios, principalmente a Bachillerato General.
		TOTAL	1586	2558	4595	1923	3399	4232	-63	-160	-223	

TSU / PA		H	M	Total	H	M	Total	H	M	Total	H	M	Total
Programa Educativo 1													
Programa Educativo 2													
Programa Educativo n													
TOTAL		0	0	0	0	0	0	0	0	0	0	0	0

LICENCIATURA		H	M	Total	H	M	Total	H	M	Total	H	M	Total
Licenciada en Filosofía	FACULTAD DE FILOSOFÍA	24	14	38	22	21	43	-2	7	5	Este año se recibieron más solicitudes de inscripción a primer semestre que el pasado, por eso la matrícula es mayor.		
Licenciado en Gestión Turística	FACULTAD DE TURISMO	83	235	318	77	228	305	-6	-7	-13	La diferencia de la matrícula entre los ciclos escolares se debe a la reproducción y deserción de estudiantes, además de haberse presentado bajas académicas en los distintos semestres.		
Licenciado en Economía	FACULTAD DE ECONOMÍA	73	59	132	69	55	124	-4	-4	-8	La matrícula del ciclo agosto 2021, enero 2022 se disminuyó por las bajas que se han tenido de algunos estudiantes, debido a la pandemia Covid 19 y el ingreso menor de alumnos con rebajas al 2020.		
Licenciada en Finanzas	FACULTAD DE ECONOMÍA	128	133	261	131	145	276	3	12	15	La variación positiva fue debido a que la matrícula de 2º semestre de 2021 fue mayor que la del ciclo anterior; además de la permanencia de los alumnos de reintegro en los distintos semestres. Los bajos totales son solo producto de la pandemia de Covid 19.		
Licenciado en Negocios Internacionales	FACULTAD DE ECONOMÍA	130	216	346	124	247	371	-6	31	25	De los 346 estudiantes del 2020 se presentaron 27 bajas por motivos de la pandemia y 62 egresados en el año 2021, quedando un total de 257, además ingresaron 114 alumnos en el mismo año dando un total de 371 alumnos.		
Licenciada en Enseñanza de Lenguas	FACULTAD DE LENGUAS EXTRANJERAS	64	160	224	49	187	236	-15	27	12	La diferencia se debe al incremento de estudiantes, inscrito a primer semestre por los trabajos realizados en el ciclo anterior, así como la inscripción de los estudiantes de los ciclos de agosto y enero de 2021. En la licenciatura los estudiantes avanzados se implementaron diversas estrategias de seguimiento y acompañamiento de los estudiantes, a fin de coadyuvar favorablemente a su permanencia en el PE.		
Licenciado en Pedagogía	FACULTAD DE PEDAGOGÍA	48	299	347	52	286	338	4	-13	-9	La diferencia se debe a las bajas de los alumnos entre un ciclo escolar y otro. Los egresados por los egresados estudiantes egresados en los ciclos de agosto y enero de 2021, así como la inscripción de los estudiantes de los ciclos de agosto y enero de 2021. En la licenciatura los estudiantes avanzados se implementaron diversas estrategias de seguimiento y acompañamiento de los estudiantes, a fin de coadyuvar favorablemente a su permanencia en el PE.		
TOTAL		550	1116	1666	524	1169	1693	-36	53	27			

ESPECIALIDAD		H	M	Total	H	M	Total	H	M	Total
Programa Educativo 1										
Programa Educativo 2										
Programa Educativo n										
TOTAL		0	0	0	0	0	0	0	0	0

MAESTRÍA		H	M	Total	H	M	Total	H	M	Total		
Maestría en Innovación Educativa	FACULTAD DE PEDAGOGÍA	4	15	19	3	11	14	-1	-2	-5	La matrícula registrada en ambos ciclos, corresponde a la generación 2020-2022. La variación se da por la baja de cinco alumnos por motivos personales, de salud y reproducción.	
Maestría en Emprendimiento e Innovación de Negocios Turísticos	FACULTAD DE TURISMO	5	12	17	4	6	10	-1	-6	-7	La matrícula reportada en ambos ciclos, corresponde a la generación 2020-2022. La variación se da por la baja de 7 alumnos por dificultades económicas, compromisos laborales, falta de tiempo y organización personal así como la percepción de un nivel de complejidad.	
Maestría en Negocios	FACULTAD DE ECONOMÍA	1	2	3	9	4	13	11	2	10	La matrícula registrada en 2020, corresponde a la generación 2019-2021, misma que egresó. En agosto inició la generación 2021-2023 con 11 estudiantes inscritos a primer semestre.	
TOTAL		10	29	39	16	21	37	6	-8	-2		

DOCTORADO		H	M	Total	H	M	Total	H	M	Total	H	M	Total
Doctorado en Relaciones Transpecíficas <sup>1</sup>	Facultad de Economía	2	7	9	6	6	12	4	-1	3			
TOTAL		2	7	9	6	6	12	4	-1	3			
TOTAL DEL CAMPUS		2548	3671	6219	2469	3555	6024	-79	-116	-152			

**TOTAL MATRÍCULA INSTITUCIÓN | 12902 | 15906 | 28808 | 12534 | 15783 | 28317 | -368 | -123 | -491**

<sup>1</sup> Programa educativo con Modalidad Mixta. En el Informe DESU-SEP se reportan en la Modalidad No Evaluada, debido a que en el reporte de Cálculo de la Escalafón de la Educación Superior, la Modalidad Mixta se ve reflejada como parte de la no evaluada por fundación de la SEP.  
 Fecha de corte: 28 de octubre de 2020 / 30 de septiembre de 2021  
 Fuente: Sistema de Control Escolar de la Universidad de Colima  
 Revisión: Coordinación de Planeación y Desarrollo Institucional



UNIVERSIDAD DE COLIMA  
 DIRECCIÓN GENERAL DE ADMINISTRACIÓN ESCOLAR

*[Signature]*  
 M. en C. Hugo Alfonso Barreto Solís  
 Director General de Administración Escolar



UNIVERSIDAD DE COLIMA  
 COORDINACIÓN DE PLANEACIÓN Y DESARROLLO INSTITUCIONAL

*[Signature]*  
 Licda. Alma Sugey González Iglesias  
 Responsable de la captura

UNIVERSIDAD DE SONORA



Informe semestral específico sobre la  
variación de la matrícula

---

Ciclo 2021-2 respecto a 2020-2



## Variación de la matrícula 2021-2 respecto a 2020-2

Para el cálculo de la variación de la matrícula del segundo semestre de 2021 (2021-2) se tomó como referencia la población inscrita en el segundo semestre de 2020 (2020-2). La matrícula 2021-2 fue de 34,176: para el nivel licenciatura 33,101 y para el nivel posgrado 1,075 alumnos.

**Matrícula de nivel superior de los semestres  
2020-2 y 2021-2, por nivel y variación**

Nivel	2020-2	2021-2	Variación
Licenciatura	33,919	33,101	-818
Especialidad	57	72	15
Maestría	716	685	-31
Doctorado	334	318	-16
<b>Total</b>	<b>35,026</b>	<b>34,176</b>	<b>-850</b>

Desde el semestre 2010-2 al 2021-2, la matrícula estudiantil de nivel licenciatura se ha incrementado en un 32.7%. Particularmente de 2020-2 a 2021-2 la población inscrita en la Universidad de Sonora tuvo un decremento de 850 alumnos, lo que representa una reducción del 2.4%. Esta situación puede considerarse como normal puesto que en el semestre 2019-2 se abrieron alrededor de dos mil espacios adicionales de nuevo ingreso en un esfuerzo para atender la demanda inusual de una cohorte de alumnos de bachillerato que se formó con los cambios en los años de ingreso a primaria en 2006, denominada comúnmente como burbuja poblacional.

Con los ajustes realizados en la programación académica y la nueva oferta educativa, en 2020 fue posible mantener el incremento para soportar el efecto de la burbuja poblacional que persistió todavía en dicho año. Dada la capacidad institucional, la oferta educativa de 2021 se situó en un punto mayor al observado en el periodo de 2012 a 2018 y se busca en los años por venir incrementarla de manera gradual conforme se incorporen nuevos programas educativos.

En el cuadro que se muestra a continuación puede verificarse la variación de la matrícula por programa educativo.

#### Variación en la matrícula de 2020-2 a 2021-2 por programa educativo

Campus	Nivel	Programa Educativo	2020-2	2021-2	Diferencia
Caborca	Licenciatura	Ingeniería Industrial y de Sistemas	254	232	-22
Caborca	Licenciatura	Ingeniero Minero	153	150	-3
Caborca	Licenciatura	Licenciatura en Administración	224	195	-29
Caborca	Licenciatura	Licenciatura en Contaduría Pública	189	165	-24
Caborca	Licenciatura	Licenciatura en Derecho	302	258	-44
Caborca	Licenciatura	Licenciatura en Educación	68	121	53
Caborca	Licenciatura	Licenciatura en Mercadotecnia		1	1
Caborca	Licenciatura	Licenciatura en Negocios y Comercio Internacionales	201	159	-42
Caborca	Licenciatura	Licenciatura en Psicología	312	280	-32
Caborca	Licenciatura	Químico Biólogo Clínico	280	266	-14
Cajeme	Licenciatura	Licenciatura en Ciencias Nutricionales	133	125	-8
Cajeme	Licenciatura	Licenciatura en Enfermería	395	373	-22
Cajeme	Licenciatura	Licenciatura en Medicina	401	400	-1
Cajeme	Licenciatura	Licenciatura en Psicología de la Salud	164	163	-1
Cajeme	Licenciatura	Químico Biólogo Clínico	494	509	15
Hermosillo	Licenciatura	Arquitectura	1,062	1,072	10
Hermosillo	Licenciatura	Ingeniería Biomédica	90	135	45
Hermosillo	Licenciatura	Ingeniería Civil	1,257	1,220	-37
Hermosillo	Licenciatura	Ingeniería en Ciencias Ambientales	34	63	29
Hermosillo	Licenciatura	Ingeniería en Energías Renovables	150	171	21
Hermosillo	Licenciatura	Ingeniería en Materiales	142	122	-20
Hermosillo	Licenciatura	Ingeniería en Sistemas de Información	433	391	-42
Hermosillo	Licenciatura	Ingeniería en Tecnología Electrónica	124	121	-3
Hermosillo	Licenciatura	Ingeniería Industrial y de Sistemas	1,278	1,348	70
Hermosillo	Licenciatura	Ingeniería Mecatrónica	726	736	10
Hermosillo	Licenciatura	Ingeniería Metalúrgica	167	179	12
Hermosillo	Licenciatura	Ingeniería Química	629	595	-34
Hermosillo	Licenciatura	Ingeniero Agrónomo	471	479	8
Hermosillo	Licenciatura	Ingeniero Minero	447	368	-79
Hermosillo	Licenciatura	Licenciatura en Economía	180	161	-19
Hermosillo	Licenciatura	Licenciatura de Químico en Alimentos	393	382	-11

### Variación en la matrícula de 2020-2 a 2021-2 por programa educativo

Campus	Nivel	Programa Educativo	2020-2	2021-2	Diferencia
Hermosillo	Licenciatura	Licenciatura en Administración	1,367	1,387	20
Hermosillo	Licenciatura	Licenciatura en Administración Pública	181	156	-25
Hermosillo	Licenciatura	Licenciatura en Antropología	48	56	8
Hermosillo	Licenciatura	Licenciatura en Artes Escénicas	164	130	-34
Hermosillo	Licenciatura	Licenciatura en Artes Plásticas	144	151	7
Hermosillo	Licenciatura	Licenciatura en Biología	420	436	16
Hermosillo	Licenciatura	Licenciatura en Ciencias de la Computación	182	165	-17
Hermosillo	Licenciatura	Licenciatura en Ciencias de la Comunicación	831	827	-4
Hermosillo	Licenciatura	Licenciatura en Ciencias Genómicas	130	149	19
Hermosillo	Licenciatura	Licenciatura en Ciencias Nutricionales	478	430	-48
Hermosillo	Licenciatura	Licenciatura en Contaduría Pública	1,540	1,403	-137
Hermosillo	Licenciatura	Licenciatura en Cultura Física y Deporte	467	390	-77
Hermosillo	Licenciatura	Licenciatura en Derecho	2,740	2,727	-13
Hermosillo	Licenciatura	Licenciatura en Diseño Gráfico	572	590	18
Hermosillo	Licenciatura	Licenciatura en Educación	271	310	39
Hermosillo	Licenciatura	Licenciatura en Enfermería	861	999	138
Hermosillo	Licenciatura	Licenciatura en Enseñanza del Inglés	377	354	-23
Hermosillo	Licenciatura	Licenciatura en Finanzas	464	468	4
Hermosillo	Licenciatura	Licenciatura en Física	308	313	5
Hermosillo	Licenciatura	Licenciatura en Física Médica	51	72	21
Hermosillo	Licenciatura	Licenciatura en Geología	479	440	-39
Hermosillo	Licenciatura	Licenciatura en Historia	139	120	-19
Hermosillo	Licenciatura	Licenciatura en Lingüística	121	108	-13
Hermosillo	Licenciatura	Licenciatura en Literaturas Hispánicas	186	160	-26
Hermosillo	Licenciatura	Licenciatura en Matemáticas	106	118	12
Hermosillo	Licenciatura	Licenciatura en Medicina	627	621	-6
Hermosillo	Licenciatura	Licenciatura en Mercadotecnia	667	658	-9
Hermosillo	Licenciatura	Licenciatura en Música	142	130	-12
Hermosillo	Licenciatura	Licenciatura en Negocios y Comercio Internacionales	759	679	-80
Hermosillo	Licenciatura	Licenciatura en Odontología	478	424	-54
Hermosillo	Licenciatura	Licenciatura en Psicología	1,449	1,440	-9
Hermosillo	Licenciatura	Licenciatura en Seguridad Pública	39	66	27
Hermosillo	Licenciatura	Licenciatura en Sociología	97	107	10
Hermosillo	Licenciatura	Licenciatura en Sustentabilidad	49	54	5
Hermosillo	Licenciatura	Licenciatura en Trabajo Social	512	498	-14

### Variación en la matrícula de 2020-2 a 2021-2 por programa educativo

Campus	Nivel	Programa Educativo	2020-2	2021-2	Diferencia
Hermosillo	Licenciatura	Licenciatura en Trabajo Social Modalidad Virtual	2		-2
Hermosillo	Licenciatura	Licenciatura en Turismo	149	136	-13
Hermosillo	Licenciatura	Médico Veterinario Zootecnista	389	393	4
Hermosillo	Licenciatura	Químico Biólogo Clínico	1,101	993	-108
Hermosillo	Posgrado	Especialidad de Enfermería en Cuidados Intensivos	18	21	3
Hermosillo	Posgrado	Especialidad en Desarrollo Sustentable	7	5	-2
Hermosillo	Posgrado	Especialidad en Gestión y Docencia en Enfermería	7	16	9
Hermosillo	Posgrado	Especialidad en Medicina Familiar		1	1
Hermosillo	Posgrado	Especialidad en Otorrinolaringología y Cirugía de Cabeza y Cuello	6	9	3
Hermosillo	Posgrado	Especialidad en Psiquiatría	12	13	1
Hermosillo	Posgrado	Especialidad en Urología	7	7	0
Hermosillo	Posgrado	Maestría en Administración	74	67	-7
Hermosillo	Posgrado	Maestría en Aduanas, Logística y Negocios Internacionales	9	13	4
Hermosillo	Posgrado	Maestría en Arquitectura	10		-10
Hermosillo	Posgrado	Maestría en Biociencias	33	34	1
Hermosillo	Posgrado	Maestría en Ciencia de Datos	18	30	12
Hermosillo	Posgrado	Maestría en Ciencia de Materiales	29	19	-10
Hermosillo	Posgrado	Maestría en Ciencias (Física)	19	15	-4
Hermosillo	Posgrado	Maestría en Ciencias con Especialidad en Matemática Educativa	15	15	0
Hermosillo	Posgrado	Maestría en Ciencias de la Ingeniería: Ingeniería Química	46	28	-18
Hermosillo	Posgrado	Maestría en Ciencias de la Salud	39	37	-2
Hermosillo	Posgrado	Maestría en Ciencias en Electrónica	19	21	2
Hermosillo	Posgrado	Maestría en Ciencias Geología	24	20	-4
Hermosillo	Posgrado	Maestría en Ciencias Matemáticas	11	6	-5
Hermosillo	Posgrado	Maestría en Ciencias Sociales	28	20	-8
Hermosillo	Posgrado	Maestría en Ciencias y Tecnología de Alimentos	18	15	-3
Hermosillo	Posgrado	Maestría en Comercio Exterior y Aduanas	4	1	-3
Hermosillo	Posgrado	Maestría en Derecho Procesal Penal Acusatorio y Oral	15	9	-6
Hermosillo	Posgrado	Maestría en Desarrollo Social		7	7
Hermosillo	Posgrado	Maestría en Enseñanza de la Historia	13	8	-5
Hermosillo	Posgrado	Maestría en Finanzas	25	16	-9
Hermosillo	Posgrado	Maestría en Fiscalización y Control Gubernamental	18	19	1
Hermosillo	Posgrado	Maestría en Humanidades	12	3	-9
Hermosillo	Posgrado	Maestría en Impuestos	27	32	5

### Variación en la matrícula de 2020-2 a 2021-2 por programa educativo

Campus	Nivel	Programa Educativo	2020-2	2021-2	Diferencia
Hermosillo	Posgrado	Maestría en Ingeniería en Internet de las Cosas e Inteligencia Artificial	11	16	5
Hermosillo	Posgrado	Maestría en Ingeniería Urbana	30	44	14
Hermosillo	Posgrado	Maestría en Ingeniería: Ingeniería en Sistemas y Tecnología	33	34	1
Hermosillo	Posgrado	Maestría en Innovación Educativa	22	23	1
Hermosillo	Posgrado	Maestría en Integración Económica	19	14	-5
Hermosillo	Posgrado	Maestría en Lingüística	4	10	6
Hermosillo	Posgrado	Maestría en Literatura Hispanoamericana	14	12	-2
Hermosillo	Posgrado	Maestría en Marketing y Mercados de Consumo	8	18	10
Hermosillo	Posgrado	Maestría en Nanotecnología	26	20	-6
Hermosillo	Posgrado	Maestría en Psicología	12	9	-3
Hermosillo	Posgrado	Maestría en Sustentabilidad	31	45	14
Hermosillo	Posgrado	Doctorado en Biociencias	19	26	7
Hermosillo	Posgrado	Doctorado en Ciencia de Materiales	48	59	11
Hermosillo	Posgrado	Doctorado en Ciencias (Física)	24	19	-5
Hermosillo	Posgrado	Doctorado en Ciencias (Matemáticas)	11	10	-1
Hermosillo	Posgrado	Doctorado en Ciencias (Químico Biológicas y de la Salud)	27	30	3
Hermosillo	Posgrado	Doctorado en Ciencias de Alimentos	19	23	4
Hermosillo	Posgrado	Doctorado en Ciencias de la Ingeniería: Ingeniería Química	39	18	-21
Hermosillo	Posgrado	Doctorado en Ciencias Sociales	42	22	-20
Hermosillo	Posgrado	Doctorado en Humanidades	55	49	-6
Hermosillo	Posgrado	Doctorado en Innovación Educativa	10	20	10
Hermosillo	Posgrado	Doctorado en Nanotecnología	30	23	-7
Hermosillo	Posgrado	Doctorado en Psicología	10	19	9
Navojoa	Licenciatura	Ingeniería Civil	205	195	-10
Navojoa	Licenciatura	Ingeniería Industrial y de Sistemas	221	179	-42
Navojoa	Licenciatura	Ingeniería Mecatrónica		28	28
Navojoa	Licenciatura	Licenciatura en Administración	160	139	-21
Navojoa	Licenciatura	Licenciatura en Contaduría Pública	177	155	-22
Navojoa	Licenciatura	Licenciatura en Derecho	678	583	-95
Navojoa	Licenciatura	Licenciatura en Educación	62	84	22
Navojoa	Licenciatura	Licenciatura en Enfermería	79	114	35
Navojoa	Licenciatura	Licenciatura en Trabajo Social		29	29
Navojoa	Licenciatura	Químico Biólogo Clínico	557	516	-41
Navojoa	Posgrado	Maestría en Ciencias de la Salud		5	5

### Variación en la matrícula de 2020-2 a 2021-2 por programa educativo

Campus	Nivel	Programa Educativo	2020-2	2021-2	Diferencia
Nogales	Licenciatura	Licenciatura en Administración	136	135	-1
Nogales	Licenciatura	Licenciatura en Comunicación Organizacional	106	89	-17
Nogales	Licenciatura	Licenciatura en Derecho	356	347	-9
Nogales	Licenciatura	Licenciatura en Informática Administrativa		1	1
Nogales	Licenciatura	Licenciatura en Negocios y Comercio Internacionales	350	313	-37
Nogales	Licenciatura	Licenciatura en Psicología	322	314	-8
Santa Ana	Licenciatura	Licenciatura en Administración	67	77	10
Santa Ana	Licenciatura	Licenciatura en Derecho	69	79	10
Santa Ana	Licenciatura	Licenciatura en Educación	100	113	13
Santa Ana	Licenciatura	Licenciatura en Sistemas Administrativos	34	13	-21
<b>Universidad de Sonora</b>			<b>35,026</b>	<b>34,176</b>	<b>-850</b>

La Institución ha incrementado el número de espacios ofertados y a la par, se han incorporado nuevos programas educativos acordes a los planteamientos captados en las encuestas de opinión que se realizan a egresados y empleadores, así como las profesiones proyectadas como necesarias ante el cambio científico y tecnológico. En el gráfico siguiente se aprecia el cambio con una tendencia creciente en los últimos cuatro años después de un periodo estable de consolidación de la calidad educativa, en el que se logró que más de 90% de la matrícula evaluable cursara programas reconocidos por su calidad tras las evaluaciones de los diferentes organismos acreditadores y evaluadores de la Educación Superior.



En el último año se aprobaron ocho planes de estudio. Cuatro que renuevan el currículo de programas académicos ya vigentes y el resto constituye nueva oferta educativa. Además, en el marco del nuevo *Modelo Educativo 2030 de la Universidad de Sonora*, se trabaja en la actualización de la totalidad de los planes de estudio.

#### Nueva oferta educativa

Nivel	Nombre del programa	Semestre
Licenciatura	Licenciatura en Antropología	2019-2
Licenciatura	Licenciatura en Ciencias Genómicas	2019-2
Licenciatura	Licenciatura en Física Médica	2019-2
Especialidad	Especialidad en Fiscalización en el Servicio Público	2019-2
Maestría	Maestría en Aduanas, Logística y Negocios Internacionales	2019-2
Maestría	Maestría en Enseñanza de la Historia	2019-2
Maestría	Maestría en Ingeniería en Internet de las Cosas e Inteligencia Artificial	2019-2
Maestría	Maestría en Ciencia de Datos	2020-1
Maestría	Maestría en Marketing y Mercados de Consumo	2020-1
Licenciatura	Ingeniería Biomédica	2020-2
Licenciatura	Ingeniería en Ciencias Ambientales	2020-2
Licenciatura	Licenciatura en Seguridad Pública	2020-2
Licenciatura	Licenciatura en Educación, Campus Caborca	2020-2
Licenciatura	Ingeniería Mecatrónica, Navojoa	2021-2
Licenciatura	Licenciatura en Trabajo Social, Navojoa	2021-2
Maestría	Maestría en Desarrollo Social	2021-2
Maestría	Maestría en Ciencias de la Salud, Campus Navojoa	2021-2

Con las acciones emprendidas en materia de fortalecimiento de la calidad educativa, la renovación y capacitación de la planta docente, así como la atención a la demanda, la Universidad de Sonora se ha consolidado como la institución de educación superior más importante en la entidad y según algunos estándares, también de la región. Se ubicó entre las 16 universidades mexicanas que fueron incluidas en el Times Higher Education World University Rankings 2021, asimismo, en el Ranking de Universidades de México 2021 de uniRank se posicionó en el lugar 16 a nivel nacional y en el número uno del noroeste del país.

**INFORME DE MATRÍCULA**

NOMBRE DE LA INSTITUCIÓN: UNIVERSIDAD DE SONORA

FECHA DE CAPTURA: 30 de septiembre de 2021

Informe Reportado del Semestre:

1°	2°
Y	Y

NIVEL	SIGLAS	ESCUELA / FACULTAD / CENTRO / DES	MUNICIPIO	ASPIRANTES	NUEVO INGRESO	REINGRESO	MATRÍCULA TOTAL
-------	--------	-----------------------------------	-----------	------------	---------------	-----------	-----------------

MODALIDAD: ESCOLARIZADA

MATRÍCULA

LICENCIATURA	IA	División de Ciencias Biológicas y de la Salud	Hermosillo	H	M	Total	H	M	Total	H	M	Total	H	M	Total
Ingeniería Agrónoma	QA	División de Ciencias Biológicas y de la Salud	Hermosillo	405	218	623	73	38	112	238	129	367	311	168	479
Licenciatura de Química en Alimentos	BIO	División de Ciencias Biológicas y de la Salud	Hermosillo	85	141	226	30	65	95	101	186	287	131	251	382
Licenciatura en Biología	LOD	División de Ciencias Biológicas y de la Salud	Hermosillo	145	185	330	60	74	134	111	191	302	171	265	436
Licenciatura en Ciencias Condimentarias	NUT	División de Ciencias Biológicas y de la Salud	Hermosillo	48	92	140	17	44	61	25	63	88	42	107	149
Licenciatura en Ciencias Nutricionales	LEF	División de Ciencias Biológicas y de la Salud	Hermosillo	165	580	745	21	82	103	65	262	327	86	344	430
Licenciatura en Cultura Física y Deporte	LEN	División de Ciencias Biológicas y de la Salud	Hermosillo	232	121	353	56	30	86	200	104	304	256	134	390
Licenciatura en Enfermería	MED	División de Ciencias Biológicas y de la Salud	Hermosillo	357	1228	1585	43	188	231	146	622	768	189	810	999
Licenciatura en Medicina	LOD	División de Ciencias Biológicas y de la Salud	Hermosillo	632	1439	2071	41	76	117	185	319	504	226	395	621
Licenciatura en Odontología	MNZ	División de Ciencias Biológicas y de la Salud	Hermosillo	382	975	1,357	20	52	72	94	258	352	114	310	424
Médica Veterinaria Zootécnica	QBC	División de Ciencias Biológicas y de la Salud	Hermosillo	283	571	854	14	56	70	74	249	323	88	305	393
Químico Biólogo Clínico	LE	División de Ciencias Económicas y Administrativas	Hermosillo	345	721	1,066	69	146	215	274	504	778	343	650	993
Licenciatura en Economía	LA	División de Ciencias Económicas y Administrativas	Hermosillo	167	112	279	21	17	38	77	46	123	185	63	161
Licenciatura en Administración	CP	División de Ciencias Económicas y Administrativas	Hermosillo	608	798	1,406	147	205	352	433	602	1,035	580	807	1,387
Licenciatura en Contaduría Pública	FIN	División de Ciencias Económicas y Administrativas	Hermosillo	340	478	758	116	146	262	437	704	1,141	553	850	1,403
Licenciatura en Finanzas	MER	División de Ciencias Económicas y Administrativas	Hermosillo	308	273	581	63	58	121	204	143	347	267	201	468
Licenciatura en Mercaderías	NCI	División de Ciencias Económicas y Administrativas	Hermosillo	299	471	764	55	120	175	204	298	502	259	399	658
Licenciatura en Negocios y Comercio Internacionales	LT	División de Ciencias Económicas y Administrativas	Hermosillo	492	691	1,183	66	112	180	193	306	499	261	418	679
Licenciatura en Turismo	LTA	División de Ciencias Exactas y Naturales	Hermosillo	51	361	412	7	24	31	18	87	105	25	111	136
Ingeniería en Ciencias Ambientales	LTE	División de Ciencias Exactas y Naturales	Hermosillo	56	120	176	5	30	35	10	18	28	15	48	63
Ingeniería en Tecnología Electrónica	LOD	División de Ciencias Exactas y Naturales	Hermosillo	153	24	177	30	4	34	74	13	87	104	17	121
Licenciatura en Ciencias de la Computación	LF	División de Ciencias Exactas y Naturales	Hermosillo	196	34	230	41	4	45	111	9	120	152	13	165
Licenciatura en Física	LPM	División de Ciencias Exactas y Naturales	Hermosillo	107	32	139	58	16	74	178	61	239	286	77	313
Licenciatura en Física Médica	C	División de Ciencias Exactas y Naturales	Hermosillo	31	52	83	13	27	40	13	27	40	26	46	72
Licenciatura en Matemáticas	LM	División de Ciencias Exactas y Naturales	Hermosillo	108	64	172	56	35	91	211	138	349	267	173	440
Ingeniería Biomédica	IBM	División de Ingeniería	Hermosillo	73	56	129	25	18	43	48	27	75	73	45	118
Ingeniería Civil	IC	División de Ingeniería	Hermosillo	248	273	521	21	41	62	25	48	73	46	89	135
Ingeniería en Energías Renovables	IER	División de Ingeniería	Hermosillo	656	278	934	148	79	227	736	257	993	884	336	1,220
Ingeniería en Materiales	IMA	División de Ingeniería	Hermosillo	171	84	255	30	12	42	73	56	129	103	68	171
Ingeniería en Sistemas de Información	ISI	División de Ingeniería	Hermosillo	44	24	68	20	11	31	63	28	91	83	39	122
Ingeniería Industrial y de Sistemas	IIS	División de Ingeniería	Hermosillo	451	80	531	61	16	77	259	55	314	320	71	391
Ingeniería Mecatrónica	IME	División de Ingeniería	Hermosillo	783	382	1,165	238	121	359	589	400	989	827	521	1,348
Ingeniería Metalúrgica	IMT	División de Ingeniería	Hermosillo	659	120	779	158	21	179	482	75	557	640	86	736
Ingeniería Química	IQ	División de Ingeniería	Hermosillo	117	43	160	31	9	40	95	43	139	127	52	179
Ingeniero Minero	IM	División de Ingeniería	Hermosillo	187	189	376	52	65	117	246	232	478	298	297	595
Licenciatura en Administración Pública	LAP	División de Ciencias Sociales	Hermosillo	487	124	611	61	29	90	183	95	278	244	124	368
Licenciatura en Antropología	LAV	División de Ciencias Sociales	Hermosillo	87	98	185	15	20	35	54	67	121	69	87	156
Licenciatura en Ciencias de la Comunicación	CSC	División de Ciencias Sociales	Hermosillo	30	38	68	9	16	25	11	20	31	20	36	56
Licenciatura en Derecho	LD	División de Ciencias Sociales	Hermosillo	197	314	511	87	110	197	281	349	630	368	459	827
Licenciatura en Educación	LED	División de Ciencias Sociales	Hermosillo	540	897	1,437	219	399	618	868	1,219	2,109	1,117	1,610	2,727
Licenciatura en Historia	HIS	División de Ciencias Sociales	Hermosillo	104	442	546	13	60	73	34	203	237	47	263	310
Licenciatura en Psicología	PS	División de Ciencias Sociales	Hermosillo	55	44	99	16	10	26	51	43	94	67	53	120
Licenciatura en Seguridad Pública	LSP	División de Ciencias Sociales	Hermosillo	382	1262	1,644	68	289	357	239	644	1,083	307	1,333	1,440
Licenciatura en Sociología	LS	División de Ciencias Sociales	Hermosillo	66	67	133	20	21	41	17	8	25	37	29	66

107



NIVEL	SIGLAS	ESCUELA / FACULTAD / CENTRO / DES	MUNICIPIO	ASPIRANTES		NUEVO INGRESO		REINGRESO		MATRICULA TOTAL					
				H	M	Total	H	M	Total	H	M	Total			
Licenciatura en Trabajo Social	LTS	División de Ciencias Sociales	Hermosillo	66	577	643	12	108	120	26	352	378	38	460	498
Arquitectura	ARQ	División de Humanidades y Bellas Artes	Hermosillo	491	504	995	87	131	216	331	523	854	418	654	1,072
Licenciatura en Artes Escénicas	LES	División de Humanidades y Bellas Artes	Hermosillo	16	62	78	11	32	43	18	69	87	29	101	130
Licenciatura en Artes Plásticas	LPL	División de Humanidades y Bellas Artes	Hermosillo	15	51	66	5	32	37	29	85	114	34	117	151
Licenciatura en Diseño Gráfico	LDC	División de Humanidades y Bellas Artes	Hermosillo	270	440	710	46	102	148	141	201	442	187	403	590
Licenciatura en Enseñanza del Inglés	LJI	División de Humanidades y Bellas Artes	Hermosillo	61	114	175	36	63	99	70	185	265	106	248	354
Licenciatura en Lenguística	LJI	División de Humanidades y Bellas Artes	Hermosillo	27	55	82	8	25	33	14	61	75	22	86	108
Licenciatura en Letras Modernas: Hispánicas	LJH	División de Humanidades y Bellas Artes	Hermosillo	24	79	103	11	24	35	30	95	135	41	119	160
Licenciatura en Música	LMU	División de Humanidades y Bellas Artes	Hermosillo	27	34	61	7	31	38	62	37	99	86	44	130
<b>TOTAL</b>				<b>12,326</b>	<b>16,376</b>	<b>28,702</b>	<b>2,870</b>	<b>3,519</b>	<b>6,389</b>	<b>8,814</b>	<b>11,194</b>	<b>19,958</b>	<b>11,484</b>	<b>14,663</b>	<b>26,147</b>

ESPECIALIDAD												
ESPECIALIDAD	SIGLAS	ESCUELA / FACULTAD / CENTRO / DES	MUNICIPIO	H	M	Total	H	M	Total	H	M	Total
Especialidad de Enfermería en Cuidados Intensivos	EDC	División de Ciencias Biológicas y de la Salud	Hermosillo	0	0	0	0	0	0	6	15	21
Especialidad en Gestión y Docencia en Enfermería	EGD	División de Ciencias Biológicas y de la Salud	Hermosillo	0	0	0	0	0	0	3	13	16
Especialidad en Otorrinolaringología y Cirugía de Cabeza y Cuello	EMO	División de Ciencias Biológicas y de la Salud	Hermosillo	0	0	0	0	0	0	2	7	9
Especialidad en Medicina Familiar	EMF	División de Ciencias Biológicas y de la Salud	Hermosillo	0	0	0	0	0	0	1	0	1
Especialidad en Piquiaría	EMIP	División de Ciencias Biológicas y de la Salud	Hermosillo	0	0	0	0	0	0	6	7	13
Especialidad en Urología	EMU	División de Ciencias Biológicas y de la Salud	Hermosillo	0	0	0	0	0	0	7	0	7
Especialidad en Desarrollo Sostenible	EDS	División de Ingenierías	Hermosillo	0	5	5	0	5	5	0	0	5
<b>TOTAL</b>				<b>0</b>	<b>5</b>	<b>5</b>	<b>0</b>	<b>5</b>	<b>5</b>	<b>29</b>	<b>42</b>	<b>67</b>

MAESTRIA												
MAESTRIA	SIGLAS	ESCUELA / FACULTAD / CENTRO / DES	MUNICIPIO	H	M	Total	H	M	Total	H	M	Total
Maestría en Biotecnología	PRC	División de Ciencias Biológicas y de la Salud	Hermosillo	6	4	10	6	4	10	11	13	24
Maestría en Ciencias de la Salud	MCD	División de Ciencias Biológicas y de la Salud	Hermosillo	2	7	9	2	7	9	12	16	28
Maestría en Ciencias y Tecnología de Alimentos	MCA	División de Ciencias Biológicas y de la Salud	Hermosillo	1	3	4	1	3	4	3	8	11
Maestría en Administración	MAD	División de Ciencias Económicas y Administrativas	Hermosillo	10	14	24	10	14	24	28	15	43
Maestría en Comercio Exterior y Aduanas	PMC	División de Ciencias Económicas y Administrativas	Hermosillo	0	0	0	0	0	0	1	0	1
Maestría en Finanzas	MPZ	División de Ciencias Económicas y Administrativas	Hermosillo	7	3	10	7	3	10	1	5	6
Maestría en Fiscalización y Control Gubernamental	MFC	División de Ciencias Económicas y Administrativas	Hermosillo	5	4	9	5	4	9	8	2	10
Maestría en Ingeniería Económica	IME	División de Ciencias Económicas y Administrativas	Hermosillo	5	11	16	5	11	16	7	9	16
Maestría en Alimentos, Logística y Negocios Internacionales	MAL	División de Ciencias Económicas y Administrativas	Hermosillo	2	6	8	2	6	8	2	3	5
Maestría en Marketing y Mercados de Consumo	MAMC	División de Ciencias Económicas y Administrativas	Hermosillo	2	10	12	2	10	12	3	3	6
Maestría en Ciencias (Física)	MCF	División de Ciencias Exactas y Naturales	Hermosillo	2	1	3	2	1	3	12	0	12
Maestría en Ciencias con Especialidad en Matemática Educativa	MAE	División de Ciencias Exactas y Naturales	Hermosillo	4	5	9	4	5	9	3	3	6
Maestría en Ciencias en Electrónica	MEB	División de Ciencias Exactas y Naturales	Hermosillo	10	1	11	10	1	11	10	0	10
Maestría en Ciencias Matemáticas	MCG	División de Ciencias Exactas y Naturales	Hermosillo	6	0	6	6	0	6	6	8	14
Maestría en Ciencias Matemáticas	MCA	División de Ciencias Exactas y Naturales	Hermosillo	1	2	3	1	2	3	2	1	3
Maestría en Neurociología	MNA	División de Ciencias Exactas y Naturales	Hermosillo	1	2	3	1	2	3	6	5	11
Maestría en Ciencia de Datos	MNA	División de Ciencias Exactas y Naturales	Hermosillo	12	3	15	12	3	15	12	3	15
Maestría en Ciencia Social	MDC	División de Ciencias Exactas y Naturales	Hermosillo	0	0	0	0	0	0	8	12	20
Maestría en Derecho Penal Acusatorio y Oral	MDP	División de Ciencias Sociales	Hermosillo	0	0	0	0	0	0	0	3	3
Maestría en Innovación Educativa	MEI	División de Ciencias Sociales	Hermosillo	5	18	23	5	18	23	0	0	5
Maestría en Psicología	MPS	División de Ciencias Sociales	Hermosillo	0	0	0	0	0	0	2	7	9
Maestría en Enseñanza de la Historia	MEH	División de Ciencias Sociales	Hermosillo	0	0	0	0	0	0	6	2	8
Maestría en Desarrollo Social	MDE	División de Ciencias Sociales	Hermosillo	4	3	7	4	3	7	0	0	4
Maestría en Humanidades	MH	División de Humanidades y Bellas Artes	Hermosillo	0	0	0	0	0	0	3	0	3
Maestría en Lingüística	MLH	División de Humanidades y Bellas Artes	Hermosillo	0	0	0	0	0	0	3	7	10
Maestría en Literatura Hispanoamericana	MLH	División de Humanidades y Bellas Artes	Hermosillo	0	0	0	0	0	0	3	7	10
Maestría en Ciencia de Materiales	MMH	División de Ingeniería	Hermosillo	0	0	0	0	0	0	5	7	12
Maestría en Ciencia de Materiales	MMH	División de Ingeniería	Hermosillo	11	1	12	11	1	12	5	2	7
Maestría en Ciencias de la Ingeniería: Ingeniería Química	MBC	División de Ingeniería	Hermosillo	12	6	18	12	6	18	5	5	10
Maestría en Ingeniería: Ingeniería en Sistemas y Tecnología	IST	División de Ingeniería	Hermosillo	12	1	13	12	1	13	12	9	21
Maestría en Sostenibilidad	MDS	División de Ingeniería	Hermosillo	5	4	9	5	4	9	12	24	36
Maestría en Ingeniería Urbana	MIN	División de Ingeniería	Hermosillo	8	10	18	8	10	18	16	10	26
Maestría en Ingeniería en Internet de las Cosas e Inteligencias Artificial	MIT	División de Ingeniería	Hermosillo	7	0	7	7	0	7	8	1	9

Handwritten signature and initials in blue ink at the bottom left of the page.

NIVEL	SIGLAS	ESCUELA / FACULTAD / CENTRO / DECS	MUNICIPIO	ASIRANTES		NUEVO INGRESO		REINGRESO		MATRICULA TOTAL					
				TOTAL		TOTAL		TOTAL		TOTAL					
<b>DOCTORADO</b>															
Doctorado en Biociencias	DBC	División de Ciencias Biológicas y de la Salud	Hermosillo	2	3	5	2	3	5	10	11	21			
Doctorado en Ciencias (Químico Biológicas y de la Salud)	DDC	División de Ciencias Biológicas y de la Salud	Hermosillo	3	5	8	3	5	8	12	10	22			
Doctorado en Ciencias de Alimentos	DCA	División de Ciencias Biológicas y de la Salud	Hermosillo	1	3	4	1	3	4	6	13	19			
Doctorado en Ciencias (Físico)	DCF	División de Ciencias Exactas y Naturales	Hermosillo	4	1	5	4	1	5	12	2	14			
Doctorado en Ciencias (Matemáticas)	DCM	División de Ciencias Exactas y Naturales	Hermosillo	3	0	3	0	3	3	6	1	7			
Doctorado en Neurociencias	DEN	División de Ciencias Exactas y Naturales	Hermosillo	4	2	6	4	2	6	8	9	17			
Doctorado en Ciencias Sociales	DIS	División de Ciencias Sociales	Hermosillo	0	0	0	0	0	0	11	11	22			
Doctorado en Innovación Educativa	DIN	División de Ciencias Sociales	Hermosillo	4	6	10	4	6	10	4	6	10			
Doctorado en Psicología	DPS	División de Ciencias Sociales	Hermosillo	0	0	0	0	0	0	7	12	19			
Doctorado en Humanidades	DH	División de Humanidades y Bellas Artes	Hermosillo	0	0	0	0	0	0	0	19	30			
Doctorado en Ciencias de la Ingeniería: Ingeniería Química	DCM	División de Ingeniería	Hermosillo	10	4	14	10	4	14	21	24	45			
	DEC	División de Ingeniería	Hermosillo	2	3	5	2	3	5	4	9	13			
<b>TOTAL</b>				<b>33</b>	<b>27</b>	<b>60</b>	<b>33</b>	<b>27</b>	<b>60</b>	<b>120</b>	<b>138</b>	<b>258</b>			
<b>TOTAL DEL CAMPUS</b>				<b>12,508</b>	<b>16,529</b>	<b>29,037</b>	<b>2,852</b>	<b>3,672</b>	<b>6,524</b>	<b>5,182</b>	<b>11,511</b>	<b>20,693</b>	<b>12,034</b>	<b>15,183</b>	<b>27,217</b>

<b>NOMBRE DEL CAMPUS: CAJEME, UNIDAD REGIONAL CENTRO</b>															
LICENCIATURA			MATRICULA												
			H	M	Total	H	M	Total	H	M	Total				
Licenciatura en Ciencias Nutricionales	NUT	División de Ciencias Biológicas y de la Salud	Cajeme	48	154	202	9	26	35	19	71	90	28	97	125
Licenciatura en Enfermería	LEN	División de Ciencias Biológicas y de la Salud	Cajeme	140	412	561	9	60	69	64	240	304	73	300	373
Licenciatura en Medicina	MED	División de Ciencias Biológicas y de la Salud	Cajeme	231	529	760	28	51	79	128	193	321	156	244	400
Licenciatura en Psicología de la Salud	LPS	División de Ciencias Biológicas y de la Salud	Cajeme	29	115	144	6	32	38	26	99	125	32	131	163
Químico Biólogo Clínico	QBC	División de Ciencias Biológicas y de la Salud	Cajeme	144	323	467	16	95	111	131	247	378	167	342	509
<b>TOTAL DEL CAMPUS</b>			<b>601</b>	<b>1,533</b>	<b>2,134</b>	<b>88</b>	<b>264</b>	<b>352</b>	<b>358</b>	<b>850</b>	<b>1,238</b>	<b>456</b>	<b>1,194</b>	<b>1,570</b>	

<b>NOMBRE DEL CAMPUS: CATORCA, UNIDAD REGIONAL NORTE</b>															
LICENCIATURA			MATRICULA												
			H	M	Total	H	M	Total	H	M	Total				
Ingeniería Industrial y de Sistemas	IIS	División de Ciencias e Ingenierías	Caborca	76	29	105	45	14	59	124	49	173	169	63	232
Ingeniero Químico	IQ	División de Ciencias e Ingenierías	Caborca	55	31	86	26	11	37	77	36	113	103	47	150
Químico Biólogo Clínico	QBC	División de Ciencias e Ingenierías	Caborca	38	45	83	23	25	48	89	218	112	154	266	
Licenciatura en Administración	LA	División de Ciencias Económicas y Sociales	Caborca	55	72	127	15	24	39	56	100	156	71	124	195
Licenciatura en Gestión Pública	CP	División de Ciencias Económicas y Sociales	Caborca	29	37	66	16	19	35	47	83	130	63	102	165
Licenciatura en Educación	LD	División de Ciencias Económicas y Sociales	Caborca	43	44	87	25	17	42	84	132	216	109	149	258
Licenciatura en Mercadeo	LED	División de Ciencias Económicas y Sociales	Caborca	45	105	150	17	51	68	9	44	53	26	95	121
Licenciatura en Negocios y Comercio Internacional	MER	División de Ciencias Económicas y Sociales	Caborca	0	0	0	0	0	0	0	0	0	1	1	1
Licenciatura en Psicología	NCI	División de Ciencias Económicas y Sociales	Caborca	50	52	102	15	22	37	59	63	122	74	85	159
	PS	División de Ciencias Económicas y Sociales	Caborca	39	79	118	12	43	55	42	103	225	54	216	280
<b>TOTAL DEL CAMPUS</b>			<b>430</b>	<b>494</b>	<b>924</b>	<b>199</b>	<b>226</b>	<b>420</b>	<b>588</b>	<b>819</b>	<b>1,407</b>	<b>782</b>	<b>1,045</b>	<b>1,827</b>	

<b>NOMBRE DEL CAMPUS: NOGALES, UNIDAD REGIONAL NORTE</b>															
LICENCIATURA			MATRICULA												
			H	M	Total	H	M	Total	H	M	Total				
Licenciatura en Administración	LA	División de Ciencias Administrativas, Sociales y Agropecuarias	Nogales	51	102	153	9	23	32	34	69	103	43	92	135
Licenciatura en Comunicación Organizacional	LCO	División de Ciencias Administrativas, Sociales y Agropecuarias	Nogales	20	46	66	5	14	19	30	40	70	35	54	89
Licenciatura en Derecho	LD	División de Ciencias Administrativas, Sociales y Agropecuarias	Nogales	48	88	136	31	49	80	99	168	267	130	217	347
Licenciatura en Informática Administrativa	LIA	División de Ciencias Administrativas, Sociales y Agropecuarias	Nogales	0	0	0	0	0	0	0	0	1	1	1	
Licenciatura en Negocios y Comercio Internacional	NCI	División de Ciencias Administrativas, Sociales y Agropecuarias	Nogales	74	112	186	32	43	75	105	133	238	137	176	313
Licenciatura en Psicología	PS	División de Ciencias Administrativas, Sociales y Agropecuarias	Nogales	45	141	186	12	60	72	55	187	242	67	247	314
<b>TOTAL DEL CAMPUS</b>			<b>238</b>	<b>488</b>	<b>727</b>	<b>89</b>	<b>189</b>	<b>278</b>	<b>324</b>	<b>597</b>	<b>921</b>	<b>413</b>	<b>766</b>	<b>1,189</b>	

**NOMBRE DEL CAMPUS: SANTA ANA, UNIDAD REGIONAL NORTE**

MATRICULA

NIVEL	SIGLAS	ESCUELA / FACULTAD / CENTRO / DES	MUNICIPIO	ASPIRANTES		NUEVO INGRESO		REINGRESO		MATRÍCULA TOTAL					
LICENCIATURA	LA	División de Ciencias Administrativas, Sociales y Agropecuarias	Sancti Spiritus	11	15	26	12	10	22	24	31	55	36	41	195
	LD	División de Ciencias Administrativas, Sociales y Agropecuarias	Sancti Spiritus	13	19	32	8	12	20	26	33	59	34	45	79
	LED	División de Ciencias Administrativas, Sociales y Agropecuarias	Sancti Spiritus	9	27	36	7	14	21	12	80	92	19	94	113
	LSA	División de Ciencias Administrativas, Sociales y Agropecuarias	Sancti Spiritus	0	0	0	0	0	0	0	6	7	13	6	7
	TOTAL DEL CAMPUS			33	61	94	27	36	63	68	151	219	96	187	282

NOMBRE DEL CAMPUS: NAVOJOA, UNIDAD REGIONAL SUR

LICENCIATURA		MATERIA		MUNICIPIO		ASPIRANTES		NUEVO INGRESO		REINGRESO		MATRÍCULA TOTAL		
Ingeniería Civil	IC	División de Ciencias e Ingeniería	Navojoa	64	33	97	44	13	57	98	40	138	142	53
Ingeniería Industrial y de Sistemas	IIS	División de Ciencias e Ingeniería	Navojoa	56	29	85	27	17	44	81	54	135	108	71
Ingeniería Mecánica	IME	División de Ciencias e Ingeniería	Navojoa	57	11	68	24	4	28	0	0	24	4	28
Químico Biólogo Clínico	QBC	División de Ciencias e Ingeniería	Navojoa	50	128	178	24	64	108	133	275	408	157	359
Licenciatura en Enfermería	LEN	División de Ciencias e Ingeniería	Navojoa	40	107	147	8	31	39	9	66	75	17	97
Licenciatura en Administración	LA	División de Ciencias Económicas y Sociales	Navojoa	44	68	112	13	20	33	33	73	106	46	93
Licenciatura en Contaduría Pública	CP	División de Ciencias Económicas y Sociales	Navojoa	21	45	66	10	21	31	34	90	124	44	111
Licenciatura en Derecho	LD	División de Ciencias Económicas y Sociales	Navojoa	51	83	134	37	56	93	233	257	490	270	313
Licenciatura en Educación	LED	División de Ciencias Económicas y Sociales	Navojoa	25	72	97	5	23	28	16	40	56	21	63
Licenciatura en Trabajo Social	LTS	División de Ciencias Económicas y Sociales	Navojoa	8	56	64	2	27	28	0	0	0	2	27
TOTAL				419	632	1,051	194	296	490	637	895	1,532	831	1,191

MATERIA

MATERIA	MCD	División de Ciencias e Ingeniería	MUNICIPIO	H	M	Total	H	M	Total	H	M	Total	H	M	Total
Maestría en Ciencias de la Salud	MCD	División de Ciencias e Ingeniería	Navojoa	1	4	5	1	4	5	0	0	0	1	4	5
TOTAL				1	4	5	1	4	5	0	0	0	1	4	
TOTAL DEL CAMPUS				420	636	1,056	195	300	495	637	895	1,532	832	1,195	

TOTAL MATRÍCULA ESCOLARIZADA

TOTAL MATRÍCULA ESCOLARIZADA	14,230	19,742	33,972	3,445	4,697	8,132	11,167	14,823	29,990	14,632	19,530	34,122
------------------------------	--------	--------	--------	-------	-------	-------	--------	--------	--------	--------	--------	--------

MODALIDAD: NO ESCOLARIZADA

NOMBRE DEL CAMPUS: HERMOSILLO, UNIDAD REGIONAL CENTRO		MATRÍCULA	
Licenciatura	LSU	División de Ingeniería	Hermosillo
H	M	Total	H
7	15	22	5
TOTAL DEL CAMPUS	7	15	22
TOTAL MATRÍCULA NO ESCOLARIZADA	7	15	22
TOTAL MATRÍCULA INSTITUCIÓN	14,237	19,757	33,994

DR. AMINÁ MARÍN MARTÍNEZ  
 NOMBRE Y FIRMA DEL DIRECTOR DE SERVICIOS ESCOLARES

DR. KARLA MERCEDIS LÓPEZ MONTES, DIRECTORA DE PLANEACIÓN Y EVALUACIÓN  
 NOMBRE Y FIRMA DEL RESPONSABLE DE LA CAPTURA



# Asociación Mexicana de Órganos de Control y Vigilancia en Instituciones de Educación Superior, A. C.

**DRA. MARÍA RITA PLANCARTE MARTÍNEZ  
RECTORA DE LA UNIVERSIDAD DE SONORA  
P R E S E N T E:**

Con base en las disposiciones del Presupuesto de Egresos de la Federación para el Ejercicio Fiscal 2021; las consideraciones en relación a la matrícula emitidas por la SEP y la solicitud para que la AMOCVIES, A.C. auditara el Segundo informe semestral de matrícula y su variación con respecto al año anterior, la Universidad Autónoma de Coahuila fue designada como Auditor Externo AMOCVIES, A.C. para efectuar la auditoría a la matrícula de la Universidad de Sonora.

## **OBJETIVO**

Verificar la confiabilidad de los datos reportados en los informes de matrícula del Segundo semestre en cumplimiento de las disposiciones que aplican del artículo 34, fracción III, del Presupuesto de Egresos de la Federación para el ejercicio fiscal 2021.

## **ALCANCES**

Recibida la información de la matrícula conforme a las indicaciones y formatos determinados por la SEP, cuyo contenido es responsabilidad de la Dirección de Planeación y Evaluación, y de la Dirección de Servicios Escolares de la Universidad de Sonora, se analizó de la siguiente manera.

- I. Se revisó el cálculo de la muestra de los expedientes escolares de alumnos con base en la fórmula proporcionada por AMOCVIES, A.C., la estratificación se realizó por programa educativo. El total de matrícula de la Universidad reportado en el informe DGESU-SEP es de 34,176 alumnos y la muestra que se revisó es de 96 expedientes escolares.
- II. La auditoría consistió en la confrontación de la evidencia que soporta las cifras de la matrícula reportadas en el Segundo informe semestral de matrícula con base en el esquema determinado por la AMOCVIES, A.C., comprometiéndose a presentar los resultados de dicha auditoría externa con todo profesionalismo, imparcialidad y objetividad.



## **RESULTADOS**

### **1. Soporte de aspirantes a la Institución.**

Los programas educativos de la Institución cuentan con soporte documental en formato electrónico de los aspirantes registrados en el *Informe DGESU-SEP*.

### **2. Análisis de duplicidad de alumnos registrados en la base de datos.**

El 100% de los 34,176 alumnos no presenta duplicidad.

### **3. Concordancia entre las cifras del *Informe DGESU-SEP* y la base de datos de Servicios Escolares.**

Se encontró un 100% de concordancia entre las cifras de matrícula reportada en el Informe DGESU-SEP (aspirantes, nuevo ingreso, reingreso y matrícula total) con la base de datos de la matrícula de la Dirección de Servicios Escolares.

### **4. Concordancia entre el género y nombre del alumno en la base de datos de Servicios Escolares.**

Existe concordancia entre el género y nombre del alumno en la base de datos de la Dirección de Servicios Escolares.

### **5. Concordancia entre las cifras del *Informe DGESU-SEP* y la *Estadística 911*.**

Se encontró un 100% de concordancia entre las cifras de matrícula reportada en el Informe DGESU-SEP (aspirantes, nuevo ingreso, reingreso y matrícula total) con la estadística 911.

### **6. Revisión de expedientes escolares de alumnos registrados.**

Los expedientes escolares de los alumnos de la muestra revisada cuentan con el 100% de los documentos señalados en la normativa correspondiente.

### **7. Resumen de matrícula.**

Resumen de matrícula reportada con base en el informe DGESU-SEP y fecha de corte al 30 de septiembre de 2021.



# Asociación Mexicana de Órganos de Control y Vigilancia en Instituciones de Educación Superior, A. C.

Nivel	Matrícula de nuevo ingreso	Matrícula de reingreso	Total
Media Superior	0	0	0
TSU/PA	0	0	0
Licenciatura	7,809	25,292	33,101
Especialidad	5	67	72
Maestría	275	410	685
Doctorado	60	258	318
Total	8,149	26,027	34,176

## 8. Variación de la matrícula.

Se encontró que la variación entre los indicadores de matrícula de la Universidad de Sonora a la fecha de corte con respecto al año anterior (30 de septiembre 2021 /septiembre 2020) es por la cantidad de -850 alumnos, como se muestra en el cuadro siguiente:

Nivel	Matrícula total actual de acuerdo al informe DGESU-SEP de 30 de septiembre de 2021	Matrícula total del año pasado de acuerdo al Informe de auditoría externa de 30 de septiembre de 2020	Variación
Media Superior	0	0	0
TSU/PA	0	0	0
Licenciatura	33,101	33,919	-818
Especialidad	72	57	15
Maestría	685	716	-31
Doctorado	318	334	-16
Total	34,176	35,026	-850

Porcentaje de variación global de la matrícula: -2.42%



# Asociación Mexicana de Órganos de Control y Vigilancia en Instituciones de Educación Superior, A. C.


## CONCLUSIÓN

De acuerdo al objetivo de auditoría, se desprende que la información emitida por la Universidad de Sonora es razonablemente confiable, determinando un 100% de concordancia entre los datos contenidos en el Segundo informe semestral de matrícula 2021 en consideración al Artículo 34, fracción III, del Presupuesto de Egresos de la Federación 2021 y las evidencias presentadas por la Institución.

La auditoría a la matrícula de la Universidad de Sonora, se llevó a cabo de conformidad con las Normas de Auditoría para Atestiguar. Dichas normas exigen que cumplamos con los requisitos de ética, así como que planifiquemos y ejecutemos la auditoría con el fin de obtener una seguridad razonable sobre la información que se reportará a la SEP.


Hermosillo Sonora, México a 26 de noviembre de 2021.

ATENTAMENTE



---

C.P. Alfredo Nájar Fuentes  
Presidente del Consejo Directivo de la  
AMOCVIES, A. C.



---

C.P. y Lic. Luis Farias Valdés  
Contralor General de la Universidad  
Autónoma de Coahuila



LIC. GUILLERMO NARVÁEZ OSORIO  
RECTOR DE LA UNIVERSIDAD JUAREZ AUTÓNOMA DE TABASCO  
P R E S E N T E:

Con base en las disposiciones del Presupuesto de Egresos de la Federación para el Ejercicio Fiscal 2021; las consideraciones en relación a la matrícula emitidas por la SEP y su solicitud para que la AMOCVIES, A.C. auditara el Segundo informe semestral de matrícula y su variación con respecto al año anterior, la Universidad Autónoma de Chiapas fue designada como Auditor Externo AMOCVIES, A.C. para efectuar la auditoría a la matrícula de la Universidad Juárez Autónoma de Tabasco.

SECRETARÍA DE EDUCACIÓN PÚBLICA  
SECRETARÍA DE SERVICIOS PARALELAESCOLARES  
2021 DIC 20 AM 10:49  
100  
NVRVIA...  
002419

## OBJETIVO

Verificar la confiabilidad de los datos reportados en los informes de matrícula del Segundo semestre en cumplimiento de las disposiciones que aplican del artículo 34, fracción III, del Presupuesto de Egresos de la Federación para el ejercicio fiscal 2021.

## ALCANCES

Recibida la información de la matrícula conforme a las indicaciones y formatos determinados por la SEP, cuyo contenido es responsabilidad de la Dirección de Planeación y Evaluación Institucional y de la Dirección de Servicios Escolares, de la Universidad Juárez Autónoma de Tabasco, se analizó de la siguiente manera.

- I. Se revisó el cálculo de la muestra de los expedientes escolares de alumnos con base en la fórmula proporcionada por AMOCVIES, A.C., la estratificación se realizó por programa educativo. El total de matrícula de la Universidad reportado en el informe DGESEU-SEP es de 29,446 alumnos y la muestra que se revisó es de 96 expedientes escolares.
- II. La auditoría consistió en la confrontación de la evidencia que soporta las cifras de la matrícula reportadas en el Segundo informe semestral de matrícula con base en el esquema determinado por la AMOCVIES, A.C., comprometiéndose a presentar los resultados de dicha auditoría externa con todo profesionalismo, imparcialidad y objetividad.

7.





## **RESULTADOS**

### **1. Soporte de aspirantes a la Institución.**

Los programas educativos de la Institución cuentan con soporte documental en formato electrónico de los aspirantes registrados en el *Informe DGESU-SEP*.

### **2. Análisis de duplicidad de alumnos registrados en la base de datos.**

El 100% de los 29,446 alumnos no presenta duplicidad

### **3. Concordancia entre las cifras del *Informe DGESU-SEP* y la base de datos de Servicios Escolares.**

Se encontró un 100% de concordancia entre las cifras de matrícula reportada en el Informe DGESU-SEP (aspirantes, nuevo ingreso, reingreso y matrícula total) con la base de datos de la matrícula de la Dirección de Servicios Escolares, de la Universidad Juárez Autónoma de Tabasco.

### **4. Concordancia entre el género y nombre del alumno en la base de datos de Servicios Escolares.**

Existe concordancia entre el género y nombre del alumno en la base de datos de la Dirección de Servicios Escolares.

### **5. Concordancia entre las cifras del *Informe DGESU-SEP* y la *Estadística 911***

:

Se encontró un 100% de concordancia entre las cifras de matrícula reportada en el Informe DGESU-SEP (aspirantes, nuevo ingreso, reingreso y matrícula total) con la estadística 911.



# Asociación Mexicana de Órganos de Control y Vigilancia en Instituciones de Educación Superior, A. C.

## 6. Revisión de expedientes escolares de alumnos registrados.

Los expedientes escolares de los alumnos de la muestra revisada cuentan con el 100% de los documentos señalados en la normativa correspondiente.

## 7. Resumen de matrícula.

Resumen de matrícula reportada con base en el informe DGESEU-SEP y fecha de corte al 30 de septiembre de 2021.

Nivel	Matrícula de nuevo ingreso	Matrícula de reingreso	Total
TSU	25	40	65
Licenciatura	5,688	22,628	28,316
Especialidad	339	190	529
Maestría	138	244	382
Doctorado	22	132	154
<b>Total</b>	<b>6,212</b>	<b>23,234</b>	<b>29,446</b>

## 8. Variación de la matrícula.

Se encontró que la variación entre los indicadores de matrícula de la Universidad Juárez Autónoma de Tabasco a la fecha de corte con respecto al año anterior (30 de septiembre 2021 / noviembre 2020) es por la cantidad de 2,190 alumnos, como se muestra en el cuadro siguiente:



# Asociación Mexicana de Órganos de Control y Vigilancia en Instituciones de Educación Superior, A. C.

Nivel	Matrícula total actual de acuerdo al informe DGESU-SEP del 30 de septiembre del 2021	Matrícula total del año pasado de acuerdo al Informe de auditoría externa del 30 de noviembre del 2020	Variación
TSU/PA	65	83	-18.00
Licenciatura	28,316	26,310	2,006.00
Especialidad	529	315	214.00
Maestría	382	350	32.00
Doctorado	154	198	-44.00
<b>Total</b>	<b>29,446</b>	<b>27,256</b>	<b>2,190</b>

Porcentaje de variación global de la matrícula: 8.03%

## CONCLUSIÓN

De acuerdo al objetivo de la auditoría, se desprende que la información emitida por Universidad Juárez Autónoma de Tabasco, es razonablemente confiable, determinando un 100% de concordancia entre los datos contenidos en el Segundo informe semestral de matrícula 2021 en consideración al Artículo 34, fracción III, del Presupuesto de Egresos de la Federación 2021 y las evidencias presentadas por la Institución.

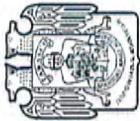
La auditoría a la matrícula de la Universidad Juárez Autónoma de Tabasco, se llevó a cabo de conformidad con las Normas de Auditoría para Atestiguar. Dichas normas exigen que cumplamos con los requisitos de ética, así como que planifiquemos y ejecutemos la auditoría con el fin de obtener una seguridad razonable sobre la información que se reportará a la SEP.

Villahermosa, Tabasco, 25 de noviembre de 2021.

ATENTAMENTE

C.P. Alfredo Nájjar Fuentes  
Presidente del Consejo Directivo de la  
AMOCVIES, A. C.

C.P. Arturo Díaz Corzo  
Jefe del Departamento de Auditoría Interna  
de la Universidad Autónoma de Chiapas.



**UNIVERSIDAD JUÁREZ  
AUTÓNOMA DE TABASCO**

"ESTUDIO EN LA DUDA. ACCIÓN EN LA FE"

**INFORME SEMESTRAL ESPECÍFICO SOBRE AMPLIACIÓN DE LA MATRÍCULA ESCOLAR. SEGUNDO SEMESTRE DE 2021.**

NIVEL EDUCATIVO	MATRÍCULA TOTAL ACTUAL DGSU-SEP 30 DE SEPTIEMBRE DE 2021	MATRÍCULA TOTAL DEL AÑO PASADO DE ACUERDO A LA AUDITORIA EXTERNA DEL 30 DE NOVIEMBRE DE 2020	Variación respecto al semestre anterior	% (+ ó -) CALCULADO
TSU	65	83	-18	-21.69%
LICENCIATURA	28,316	26,310	2,006	7.62%
ESPECIALIDAD	529	315	214	67.94%
MAESTRÍA	382	350	32	9.14%
DOCTORADO	154	198	-44	-22.22%
<b>TOTAL</b>	<b>29,446</b>	<b>27,256</b>	<b>2,190</b>	<b>8.03%</b>

COMENTARIOS ACLARATORIOS:	
1	Con respecto al Técnico Superior Universitario el único programa educativo (PE) existente en este nivel es TSU en Música, el decremento se debió a que el programas es netamente práctico, ya que es la enseñanza de instrumentos y canto, y la pandemia ha desalentado el ingreso a este PE. En cambio en el nivel licenciatura se incrementó significativamente debido a las estrategias para "promover" el ingreso.
2	En el nivel de maestría también hubo un leve incremento pese a la pandemia.
3	En el nivel doctorado hubieron menos registros debido a que en algunos años incrementa el ingreso porque los doctorados son generacionales, pero a siguiente año que egresan algunos estudiantes, no hay ingreso, por eso es variable.



**Dirección  
de Servicios Escolares**

**DRA. LETICIA PALOMEQUE CRUZ**  
DIRECTORA DE SERVICIOS ESCOLARES



**DIRECCIÓN GENERAL DE  
PLANEACIÓN Y EVALUACIÓN  
INSTITUCIONAL**

**DRA. VERONICA GARCÍA MARTÍNEZ**  
RESPONSABLE DEL LLENADO

**NOMBRE DE LA INSTITUCIÓN: UNIVERSIDAD JUÁREZ AUTÓNOMA DE TABASCO**

**FECHA DE CAPTURA: 30 DE SEPTIEMBRE DE 2021**

1°	2°	3°	4°
15-abr-21	15-jul-21	15-oct-21	15-ene-22

5°	6°	7°	8°
16-jul-21	17-ene-22		

**MODALIDAD: ESCOLARIZADA**

NOMBRE DEL CARRERA/CENTRO	NIVEL	DISE	MÉTRIC/L1												MATERIA TOTAL	
			MUNICIPIO			ASPIRANTES			NUEVO INGRESO			REINGRESO			MATERIA TOTAL	
			1	2	3	4	5	6	7	8	9	10	11	12	13	14
TÉCNICO SUPERIOR UNIVERSITARIO EN MÚSICA		DIVISIÓN ACADÉMICA DE EDUCACIÓN Y ARTES	16	10	26	16	9	25	31	5	40	47	18	65		
<b>TOTAL</b>			16	10	26	16	9	25	31	5	40	47	18	65		
INGENIERA EN ACUICULTURA		DIVISIÓN ACADÉMICA DE CIENCIAS AGROPECUARIAS	3	8	11	3	7	10	13	8	21	15	15	31		
INGENIERA EN AGRONOMÍA		DIVISIÓN ACADÉMICA DE CIENCIAS AGROPECUARIAS	35	15	50	23	10	33	45	21	66	68	31	99		
INGENIERA EN ALIMENTOS		DIVISIÓN ACADÉMICA DE CIENCIAS AGROPECUARIAS	14	8	22	7	6	13	11	23	34	25	47			
LICENCIATURA EN MEDICINA VETERINARIA Y ZOOTECNIA		DIVISIÓN ACADÉMICA DE CIENCIAS AGROPECUARIAS	250	164	414	93	71	154	526	338	864	619	428	1,028		
LICENCIATURA EN BIOLOGIA		DIVISIÓN ACADÉMICA DE CIENCIAS BIOLÓGICAS	95	98	193	77	72	149	232	277	509	305	348	658		
LICENCIATURA EN GESTIÓN AMBIENTAL		DIVISIÓN ACADÉMICA DE CIENCIAS BIOLÓGICAS	7	7	14	5	5	12	32	34	66	38	42	78		
LICENCIATURA EN INGENIERÍA AMBIENTAL		DIVISIÓN ACADÉMICA DE CIENCIAS BIOLÓGICAS	7	49	121	59	35	94	300	242	542	359	277	636		
LICENCIATURA EN ADMINISTRACIÓN		DIVISIÓN ACADÉMICA DE CIENCIAS ECONÓMICO ADMINISTRATIVAS	220	302	522	167	237	404	590	705	1,296	757	543	1,700		
LICENCIATURA EN CONTABILIDAD PÚBLICA		DIVISIÓN ACADÉMICA DE CIENCIAS ECONÓMICO ADMINISTRATIVAS	242	238	480	200	199	399	646	656	1,302	846	855	1,701		
LICENCIATURA EN ECONOMÍA		DIVISIÓN ACADÉMICA DE CIENCIAS ECONÓMICO ADMINISTRATIVAS	45	36	81	37	32	69	139	115	254	147	147	294		
LICENCIATURA EN MERCADOTECNIA		DIVISIÓN ACADÉMICA DE CIENCIAS ECONÓMICO ADMINISTRATIVAS	107	138	245	95	127	222	293	348	641	398	475	863		
LICENCIATURA EN ORJUNADO DEVIDISTA		DIVISIÓN ACADÉMICA DE CIENCIAS DE LA SALUD	121	316	437	51	133	184	238	777	1,015	379	510	1,239		
LICENCIATURA EN ENFERMERÍA		DIVISIÓN ACADÉMICA DE CIENCIAS DE LA SALUD	154	438	592	51	131	242	296	834	1,090	317	1,015	1,332		
LICENCIATURA EN MEDICO CIRUJANO		DIVISIÓN ACADÉMICA DE CIENCIAS DE LA SALUD	630	1,129	1,759	90	151	241	341	638	1,216	668	785	1,457		
LICENCIATURA EN NUTRICIÓN		DIVISIÓN ACADÉMICA DE CIENCIAS DE LA SALUD	50	171	221	38	142	180	93	456	549	131	598	729		
LICENCIATURA EN PSICOLOGÍA		DIVISIÓN ACADÉMICA DE CIENCIAS SOCIALES Y HUMANIDADES	68	211	279	50	131	181	175	605	780	225	738	961		
LICENCIATURA EN DERECHO		DIVISIÓN ACADÉMICA DE CIENCIAS SOCIALES Y HUMANIDADES	242	315	557	188	216	404	902	1,040	1,942	1,090	1,236	2,346		
LICENCIATURA EN HISTORIA		DIVISIÓN ACADÉMICA DE CIENCIAS SOCIALES Y HUMANIDADES	15	9	24	13	5	18	53	17	70	66	22	88		
LICENCIATURA EN SOCIOLOGÍA		DIVISIÓN ACADÉMICA DE CIENCIAS SOCIALES Y HUMANIDADES	38	27	45	9	15	28	41	51	92	50	70	120		
LICENCIATURA EN CIENCIAS DE LA EDUCACIÓN		DIVISIÓN ACADÉMICA DE EDUCACIÓN Y ARTES	98	233	331	36	66	102	280	796	1,076	316	862	1,178		
LICENCIATURA EN COMUNICACIÓN		DIVISIÓN ACADÉMICA DE EDUCACIÓN Y ARTES	50	69	129	45	55	100	266	306	572	311	351	672		
LICENCIATURA EN GESTIÓN Y PROMOCIÓN DE LA CULTURA		DIVISIÓN ACADÉMICA DE EDUCACIÓN Y ARTES	6	15	21	5	15	20	14	30	44	19	45	64		
LICENCIATURA EN IDIOMAS		DIVISIÓN ACADÉMICA DE EDUCACIÓN Y ARTES	113	304	417	31	73	104	392	888	1,230	423	911	1,334		
<b>TOTAL</b>			2,665	4,300	6,965	1,384	1,989	3,373	6,205	9,156	15,361	7,549	11,445	14,734		
ESPECIALIDAD EN ENFERMERÍA EN CUIDADOS INTENSIVOS		DIVISIÓN ACADÉMICA DE CIENCIAS DE LA SALUD	4	6	10	4	6	10	0	0	0	4	5	10		
ESPECIALIDAD EN ENFERMERÍA PEDIÁTRICA		DIVISIÓN ACADÉMICA DE CIENCIAS DE LA SALUD	1	8	9	1	3	9	0	0	0	1	8	9		
ESPECIALIDAD EN ENFERMERÍA QUIRÚRGICA		DIVISIÓN ACADÉMICA DE CIENCIAS DE LA SALUD	1	13	14	1	13	14	0	0	0	1	13	14		
TERAPEÚTICA		DIVISIÓN ACADÉMICA DE CIENCIAS DE LA SALUD	6	5	11	6	5	11	3	2	5	9	7	16		
ESPECIALIDAD EN MEDICINA DE URGENCIAS		DIVISIÓN ACADÉMICA DE CIENCIAS DE LA SALUD	18	17	35	16	17	35	17	8	25	35	25	60		
ESPECIALIDAD EN REANATOMÍA		DIVISIÓN ACADÉMICA DE CIENCIAS DE LA SALUD	2	1	3	2	1	3	1	1	2	3	2	5		
ESPECIALIDAD EN ODONTOLOGÍA INFANTIL		DIVISIÓN ACADÉMICA DE CIENCIAS DE LA SALUD	0	0	0	0	0	0	3	5	8	3	5	8		
ESPECIALIDAD EN ORTODONCIA		DIVISIÓN ACADÉMICA DE CIENCIAS DE LA SALUD	2	6	8	2	6	8	3	5	8	5	11	16		
ESPECIALIDAD EN OPTOMETRÍA Y TERAPIA OPTICA		DIVISIÓN ACADÉMICA DE CIENCIAS DE LA SALUD	21	4	25	21	4	25	4	1	5	25	5	30		
ESPECIALIDAD EN ESCULTURA		DIVISIÓN ACADÉMICA DE CIENCIAS DE LA SALUD	4	6	10	4	6	10	5	1	6	9	7	16		
ESPECIALIZACIÓN EN ANATOMÍA		DIVISIÓN ACADÉMICA DE CIENCIAS DE LA SALUD	16	19	35	16	19	35	6	8	14	22	27	49		
ESPECIALIZACIÓN EN ANATOMÍA GENERAL		DIVISIÓN ACADÉMICA DE CIENCIAS DE LA SALUD	30	10	40	30	10	40	6	6	12	36	16	52		
ESPECIALIZACIÓN EN FISIOLÓGIA Y TOXICOLOGÍA		DIVISIÓN ACADÉMICA DE CIENCIAS DE LA SALUD	17	19	36	17	19	36	13	13	26	30	38	68		
ESPECIALIZACIÓN EN MICROBIOLOGÍA Y PARASITARIA		DIVISIÓN ACADÉMICA DE CIENCIAS DE LA SALUD	24	41	65	24	41	65	20	36	56	44	77	121		
ESPECIALIZACIÓN EN MEDICINA INTERNA		DIVISIÓN ACADÉMICA DE CIENCIAS DE LA SALUD	23	15	38	23	15	38	11	6	17	34	21	55		
<b>TOTAL</b>			169	179	339	169	170	339	92	98	190	261	284	529		

**Dirección de Servicios Escolares**



NOMBRE DE LA INSTITUCIÓN: UNIVERSIDAD JUÁREZ AUTÓNOMA DE TABASCO

FECHA DE CAPTURA: 30 DE SEPTIEMBRE DE 2021

1°	2°	3°	4°	5°	6°
15-abr-21	15-jun-21	15-sep-21	15-dic-21	15-feb-22	15-may-22

1°	2°
15-jul-21	11-ene-22

MODALIDAD: ESCOLARIZADA

NIVEL DE ESTUDIOS	DECS	MUNICIPIO	MATRICULAS																	
			ASPIRANTES		NUEVO INGRESO		REINGRESO		MATERIA TOTAL		MATERIA TOTAL									
1	2	3	4	5	6	7	8	9	10	11	12	13	14	15	16	17	18	19	20	
MAESTRIA EN AGRONEGOCIOS	DIVISION ACADÉMICA DE CIENCIAS AGROPECUARIAS	CENTRO	0	0	0	0	0	0	0	0	0	0	0	0	0	0	0	0	0	0
MAESTRIA EN CIENCIAS AGROPECUARIAS	DIVISION ACADÉMICA DE CIENCIAS AGROPECUARIAS	CENTRO	1	3	4	1	3	4	1	3	4	1	3	4	1	3	4	1	3	4
MAESTRIA EN PRODUCCION ANIMAL TROPICAL	DIVISION ACADÉMICA DE CIENCIAS AGROPECUARIAS	CENTRO	2	0	2	2	0	2	2	0	2	2	0	2	2	0	2	2	0	2
MAESTRIA EN CIENCIAS AMBIENTALES	DIVISION ACADÉMICA DE CIENCIAS BIOLÓGICAS	CENTRO	3	2	5	3	2	5	3	2	5	3	2	5	3	2	5	3	2	5
MAESTRIA EN INGENIERIA, TECNOLOGIA Y GESTION AMBIENTAL	DIVISION ACADÉMICA DE CIENCIAS BIOLÓGICAS	CENTRO	3	3	6	3	3	6	3	3	6	3	3	6	3	3	6	3	3	6
MAESTRIA EN ADMINISTRACION Y DIRECCION ESTRATEGICA REGIONAL	DIVISION ACADÉMICA DE CIENCIAS ECONÓMICO ADMINISTRATIVAS	CENTRO	7	9	16	7	9	16	7	9	16	7	9	16	7	9	16	7	9	16
MAESTRIA EN CIENCIAS EN GESTION DEL DESARROLLO REGIONAL	DIVISION ACADÉMICA DE CIENCIAS ECONÓMICO ADMINISTRATIVAS	CENTRO	0	0	0	0	0	0	0	0	0	0	0	0	0	0	0	0	0	0
MAESTRIA EN CONTADURIA	DIVISION ACADÉMICA DE CIENCIAS ECONÓMICO ADMINISTRATIVAS	CENTRO	0	0	0	0	0	0	0	0	0	0	0	0	0	0	0	0	0	0
MAESTRIA EN GERENCIA PUBLICA Y GOBIERNO	DIVISION ACADÉMICA DE CIENCIAS ECONÓMICO ADMINISTRATIVAS	CENTRO	7	3	10	7	3	10	7	3	10	7	3	10	7	3	10	7	3	10
MAESTRIA EN CIENCIAS BIOMÉDICAS	DIVISION ACADÉMICA DE CIENCIAS DE LA SALUD	CENTRO	0	0	0	0	0	0	0	0	0	0	0	0	0	0	0	0	0	0
MAESTRIA EN CIENCIAS EN INTERVENCIÓN PSICOSOCIAL	DIVISION ACADÉMICA DE CIENCIAS DE LA SALUD	CENTRO	3	5	8	3	5	8	3	5	8	3	5	8	3	5	8	3	5	8
MAESTRIA EN ENFERMERIA	DIVISION ACADÉMICA DE CIENCIAS DE LA SALUD	CENTRO	0	5	5	0	5	5	0	5	5	0	5	5	0	5	5	0	5	5
MAESTRIA EN GERONTOLOGIA SOCIAL INTEGRAL	DIVISION ACADÉMICA DE CIENCIAS DE LA SALUD	CENTRO	2	1	3	2	1	3	2	1	3	2	1	3	2	1	3	2	1	3
MAESTRIA EN SALUD PUBLICA	DIVISION ACADÉMICA DE CIENCIAS DE LA SALUD	CENTRO	2	1	3	2	1	3	2	1	3	2	1	3	2	1	3	2	1	3
MAESTRIA EN DERECHO	DIVISION ACADÉMICA DE CIENCIAS SOCIALES Y HUMANIDADES	CENTRO	5	9	14	5	9	14	5	9	14	5	9	14	5	9	14	5	9	14
MAESTRIA EN ESTUDIOS JURIDICOS	DIVISION ACADÉMICA DE CIENCIAS SOCIALES Y HUMANIDADES	CENTRO	0	0	0	0	0	0	0	0	0	0	0	0	0	0	0	0	0	0
MAESTRIA EN METODOS DE SOLUCION DE CONFLICTOS Y DERECHOS HUMANOS	DIVISION ACADÉMICA DE CIENCIAS SOCIALES Y HUMANIDADES	CENTRO	0	0	0	0	0	0	0	0	0	0	0	0	0	0	0	0	0	0
MAESTRIA EN GESTION EDUCATIVA	DIVISION ACADÉMICA DE CIENCIAS SOCIALES Y HUMANIDADES	CENTRO	0	0	0	0	0	0	0	0	0	0	0	0	0	0	0	0	0	0
MAESTRIA EN INTERVENCIÓN E INNOVACION DE LA PRÁCTICA EDUCATIVA	DIVISION ACADÉMICA DE CIENCIAS DE LA EDUCACION	CENTRO	4	9	13	4	9	13	4	9	13	4	9	13	4	9	13	4	9	13
TOTAL	DIVISION ACADÉMICA DE CIENCIAS DE LA EDUCACION	CENTRO	43	55	98	43	55	98	43	55	98	43	55	98	43	55	98	43	55	98

NIVEL DE ESTUDIOS	DECS	MUNICIPIO	MATRICULAS																	
			ASPIRANTES		NUEVO INGRESO		REINGRESO		MATERIA TOTAL		MATERIA TOTAL									
1	2	3	4	5	6	7	8	9	10	11	12	13	14	15	16	17	18	19	20	
DOCTORADO EN CIENCIAS EN ECOLOGIA Y MANEJO DE SISTEMAS TROPICALES	DIVISION ACADÉMICA DE CIENCIAS BIOLÓGICAS	CENTRO	2	1	3	2	1	3	2	1	3	2	1	3	2	1	3	2	1	3
DOCTORADO EN ADMINISTRACION EDUCATIVA	DIVISION ACADÉMICA DE CIENCIAS ECONÓMICO ADMINISTRATIVAS	CENTRO	1	9	10	1	9	10	1	9	10	1	9	10	1	9	10	1	9	10
DOCTORADO EN ESTUDIOS ECONÓMICO ADMINISTRATIVOS	DIVISION ACADÉMICA DE CIENCIAS ECONÓMICO ADMINISTRATIVAS	CENTRO	0	0	0	0	0	0	0	0	0	0	0	0	0	0	0	0	0	0
DOCTORADO EN CIENCIAS BIOMÉDICAS	DIVISION ACADÉMICA DE CIENCIAS DE LA SALUD	CENTRO	0	0	0	0	0	0	0	0	0	0	0	0	0	0	0	0	0	0
DOCTORADO EN SALUD PÚBLICA	DIVISION ACADÉMICA DE CIENCIAS DE LA SALUD	CENTRO	1	3	4	1	3	4	1	3	4	1	3	4	1	3	4	1	3	4
DOCTORADO EN ESTUDIOS JURIDICOS	DIVISION ACADÉMICA DE CIENCIAS SOCIALES Y HUMANIDADES	CENTRO	0	0	0	0	0	0	0	0	0	0	0	0	0	0	0	0	0	0
DOCTORADO EN METODOS DE SOLUCION DE CONFLICTOS Y DERECHOS HUMANOS	DIVISION ACADÉMICA DE CIENCIAS SOCIALES Y HUMANIDADES	CENTRO	0	0	0	0	0	0	0	0	0	0	0	0	0	0	0	0	0	0
DOCTORADO EN EDUCACION	DIVISION ACADÉMICA DE EDUCACION Y ARTES	CENTRO	0	0	0	0	0	0	0	0	0	0	0	0	0	0	0	0	0	0
TOTAL	DIVISION ACADÉMICA DE EDUCACION Y ARTES	CENTRO	4	23	17	4	23	17	4	23	17	4	23	17	4	23	17	4	23	17

TOTAL DEL CAMPUS CENTRO	2,897	4,548	7,445	1,616	2,236	3,852	6,431	9,498	15,829	8,047	11,634	19,881
-------------------------	-------	-------	-------	-------	-------	-------	-------	-------	--------	-------	--------	--------



DIRECCION GENERAL DE LA INVESTACION Y EVALUACION INSTITUCIONAL



Dirección de Servicios Escolares

NOMBRE DE LA INSTITUCIÓN: UNIVERSIDAD JUÁREZ AUTÓNOMA DE TABASCO

FECHA DE CAPTURA: 30 DE SEPTIEMBRE DE 2021

1°	7°	15-abr-21	15-jul-21	15-oct-21	15-ene-22
----	----	-----------	-----------	-----------	-----------

2°	17-ene-22
----	-----------

MODALIDAD: ESCOLARIZADA

NIVEL	DEPARTAMENTO	DES	MUNICIPIO	ASPIRANTES			NUEVO INGRESO			REINGRESO			MATECUILA TOTAL			
				M	F	T	M	F	T	M	F	T	M	F	T	
INGENIERIA	INGENIERIA	DIVISION ACADÉMICA DE CIENCIAS BÁSICAS	CUNDUACÁN	19	22	41	15	18	33	148	93	241	163	11	274	
		DIVISION ACADÉMICA DE CIENCIAS BÁSICAS	CUNDUACÁN	9	8	17	7	7	14	38	37	75	45	4	89	
		DIVISION ACADÉMICA DE CIENCIAS BÁSICAS	CUNDUACÁN	16	12	28	10	7	17	25	13	38	35	7	55	
		DIVISION ACADÉMICA DE CIENCIAS BÁSICAS	CUNDUACÁN	25	14	39	22	11	33	65	19	84	87	3	117	
		DIVISION ACADÉMICA DE CIENCIAS BÁSICAS	CUNDUACÁN	19	11	30	17	8	25	34	26	50	41	9	75	
		DIVISION ACADÉMICA DE CIENCIAS BÁSICAS	CUNDUACÁN	14	23	37	10	13	23	61	48	104	71	51	132	
		DIVISION ACADÉMICA DE CIENCIAS BÁSICAS	CUNDUACÁN	118	142	260	53	55	108	192	243	435	245	296	543	
		DIVISION ACADÉMICA DE CIENCIAS Y TECNOLOGÍAS DE LA INFORMACIÓN	CUNDUACÁN	22	20	42	20	19	39	57	61	118	77	8	157	
		DIVISION ACADÉMICA DE CIENCIAS Y TECNOLOGÍAS DE LA INFORMACIÓN	CUNDUACÁN	178	40	218	146	26	172	351	72	423	497	38	595	
		DIVISION ACADÉMICA DE CIENCIAS Y TECNOLOGÍAS DE LA INFORMACIÓN	CUNDUACÁN	0	0	0	0	0	0	0	5	5	6	5	11	
		DIVISION ACADÉMICA DE CIENCIAS Y TECNOLOGÍAS DE LA INFORMACIÓN	CUNDUACÁN	0	0	0	0	0	0	0	0	0	37	30	7	37
		DIVISION ACADÉMICA DE CIENCIAS Y TECNOLOGÍAS DE LA INFORMACIÓN	CUNDUACÁN	0	0	0	0	0	0	0	19	6	25	19	5	25
		DIVISION ACADÉMICA DE CIENCIAS Y TECNOLOGÍAS DE LA INFORMACIÓN	CUNDUACÁN	0	0	0	0	0	0	0	17	3	20	17	3	20
		DIVISION ACADÉMICA DE INGENIERÍA Y ARQUITECTURA	CUNDUACÁN	142	35	177	116	29	145	433	116	549	549	145	694	
		DIVISION ACADÉMICA DE INGENIERÍA Y ARQUITECTURA	CUNDUACÁN	86	9	95	71	6	77	201	16	217	272	12	294	
		DIVISION ACADÉMICA DE INGENIERÍA Y ARQUITECTURA	CUNDUACÁN	174	7	181	144	5	149	539	26	565	683	31	714	
		DIVISION ACADÉMICA DE INGENIERÍA Y ARQUITECTURA	CUNDUACÁN	92	72	164	73	48	121	252	187	439	325	285	560	
DIVISION ACADÉMICA DE INGENIERÍA Y ARQUITECTURA	CUNDUACÁN	151	116	277	114	93	207	343	374	667	457	41	874			
<b>TOTAL</b>				<b>1,075</b>	<b>531</b>	<b>1,606</b>	<b>818</b>	<b>390</b>	<b>1,208</b>	<b>2,801</b>	<b>1,297</b>	<b>4,098</b>	<b>3,019</b>	<b>1,847</b>	<b>5,266</b>	

NIVEL	DEPARTAMENTO	DES	MUNICIPIO	ASPIRANTES			NUEVO INGRESO			REINGRESO			MATECUILA TOTAL		
				M	F	T	M	F	T	M	F	T	M	F	T
MAESTRIA	MAESTRIA	DIVISION ACADÉMICA DE CIENCIAS BÁSICAS	CUNDUACÁN	3	3	6	3	3	6	5	1	6	8	4	12
		DIVISION ACADÉMICA DE CIENCIAS BÁSICAS	CUNDUACÁN	1	0	1	1	0	1	1	2	2	3	2	4
		DIVISION ACADÉMICA DE CIENCIAS BÁSICAS	CUNDUACÁN	2	2	4	2	2	4	6	2	8	8	4	12
		DIVISION ACADÉMICA DE CIENCIAS BÁSICAS	CUNDUACÁN	0	0	0	0	0	0	0	1	1	2	1	2
		DIVISION ACADÉMICA DE CIENCIAS Y TECNOLOGÍAS DE LA INFORMACIÓN	CUNDUACÁN	2	1	3	2	1	3	9	3	12	11	4	15
		DIVISION ACADÉMICA DE CIENCIAS Y TECNOLOGÍAS DE LA INFORMACIÓN	CUNDUACÁN	3	0	3	3	0	3	2	0	2	5	0	5
		DIVISION ACADÉMICA DE CIENCIAS Y TECNOLOGÍAS DE LA INFORMACIÓN	CUNDUACÁN	0	0	0	0	0	0	5	12	17	5	12	17
		DIVISION ACADÉMICA DE INGENIERÍA Y ARQUITECTURA	CUNDUACÁN	2	1	3	2	1	3	0	2	2	2	3	5
		DIVISION ACADÉMICA DE INGENIERÍA Y ARQUITECTURA	CUNDUACÁN	7	3	10	7	3	10	5	5	10	12	8	20
		DIVISION ACADÉMICA DE INGENIERÍA Y ARQUITECTURA	CUNDUACÁN	3	0	3	3	0	3	7	1	8	10	1	11
<b>TOTAL</b>				<b>23</b>	<b>10</b>	<b>33</b>	<b>23</b>	<b>10</b>	<b>33</b>	<b>41</b>	<b>29</b>	<b>70</b>	<b>54</b>	<b>15</b>	<b>103</b>

NIVEL	DEPARTAMENTO	DES	MUNICIPIO	ASPIRANTES			NUEVO INGRESO			REINGRESO			MATECUILA TOTAL			
				M	F	T	M	F	T	M	F	T	M	F	T	
DOCTORADO	DOCTORADO	DIVISION ACADÉMICA DE CIENCIAS BÁSICAS	CUNDUACÁN	0	0	0	0	0	0	7	0	7	7	0	7	
		DIVISION ACADÉMICA DE CIENCIAS BÁSICAS	CUNDUACÁN	1	2	3	1	2	3	8	6	14	9	8	17	
		DIVISION ACADÉMICA DE CIENCIAS BÁSICAS	CUNDUACÁN	0	0	0	0	0	0	4	1	5	4	1	5	
		DIVISION ACADÉMICA DE CIENCIAS Y TECNOLOGÍAS DE LA INFORMACIÓN	CUNDUACÁN	0	0	0	0	0	0	0	10	1	11	10	1	11
		DIVISION ACADÉMICA DE INGENIERÍA Y ARQUITECTURA	CUNDUACÁN	0	2	2	0	2	2	6	8	14	6	10	16	
<b>TOTAL</b>				<b>1</b>	<b>4</b>	<b>5</b>	<b>1</b>	<b>4</b>	<b>5</b>	<b>35</b>	<b>16</b>	<b>51</b>	<b>36</b>	<b>70</b>	<b>56</b>	

<b>TOTAL DEL CAMPUS CHONTALPA</b>				<b>1,099</b>	<b>545</b>	<b>1,644</b>	<b>842</b>	<b>364</b>	<b>1,206</b>	<b>2,877</b>	<b>1,342</b>	<b>4,219</b>	<b>3,219</b>	<b>1,716</b>	<b>5,825</b>
-----------------------------------	--	--	--	--------------	------------	--------------	------------	------------	--------------	--------------	--------------	--------------	--------------	--------------	--------------

Continúa...

al Programas Educativos en el Área de Ingeniería
   
 Dirección de Servicios Escolares
   
 DIRECCION GENERAL DE PLANEACION Y EVALUACION INSTITUCIONAL

**NOMBRE DE LA INSTITUCIÓN: UNIVERSIDAD JUÁREZ AUTÓNOMA DE TABASCO**

FECHA DE CAPTURA: 30 DE SEPTIEMBRE DE 2021

1°	2°	3°	4°
15-abr-21	15-ago-21	15-nov-21	15-feb-22

1°	2°
16-jun-21	17-nov-21

**MODALIDAD: ESCOLARIZADA**

NOMBRE DEL CAMPUS ESCOLARIZADO	NIVEL	DISEÑO CURRICULAR	DISEÑO	MUNICIPIO	ASPIRANTES				NUEVO INGRESO				REINGRESO				MATRÍCULA TOTAL			
					1°	2°	3°	4°	1°	2°	3°	4°	1°	2°	3°	4°	1°	2°	3°	4°
LICENCIATURA EN ATENCIÓN PREHOSPITALARIA Y DESASTRES				COMALCALCO	36	55	51	30	47	77	58	88	146	88	135	223				
LICENCIATURA EN ENFERMERÍA				COMALCALCO	42	181	213	33	132	165	106	405	511	139	537	676				
LICENCIATURA EN MÉDICO CIRUJANO				COMALCALCO	278	382	510	53	68	121	227	267	484	280	335	615				
LICENCIATURA EN REHABILITACIÓN FÍSICA				COMALCALCO	59	129	188	50	101	151	80	314	394	130	415	545				
<b>TOTAL</b>					<b>355</b>	<b>747</b>	<b>1,112</b>	<b>166</b>	<b>348</b>	<b>514</b>	<b>471</b>	<b>1,074</b>	<b>1,545</b>	<b>637</b>	<b>1,412</b>	<b>2,059</b>				
<b>TOTAL DEL CAMPUS COMALCALCO</b>					<b>365</b>	<b>747</b>	<b>1,112</b>	<b>166</b>	<b>348</b>	<b>514</b>	<b>471</b>	<b>1,074</b>	<b>1,545</b>	<b>637</b>	<b>1,412</b>	<b>2,059</b>				

NOMBRE DEL CAMPUS JAIPA DE MENDEZ	NIVEL	DISEÑO CURRICULAR	DISEÑO	MUNICIPIO	ASPIRANTES				NUEVO INGRESO				REINGRESO				MATRÍCULA TOTAL			
					1°	2°	3°	4°	1°	2°	3°	4°	1°	2°	3°	4°	1°	2°	3°	4°
INGENIERÍA EN MANOTECNOLOGÍA				JAIPA DE MENDEZ	22	11	33	17	7	24	54	32	86	71	35	110				
INGENIERÍA PETROQUÍMICA				JAIPA DE MENDEZ	40	32	72	30	23	53	93	62	155	123	81	208				
LICENCIATURA EN ENFERMERÍA				JAIPA DE MENDEZ	43	133	176	22	60	81	96	306	402	118	365	484				
LICENCIATURA EN GENÓMICA				JAIPA DE MENDEZ	13	22	35	12	15	27	62	118	180	74	133	207				
<b>TOTAL</b>					<b>118</b>	<b>198</b>	<b>316</b>	<b>81</b>	<b>105</b>	<b>186</b>	<b>305</b>	<b>518</b>	<b>823</b>	<b>386</b>	<b>671</b>	<b>909</b>				
<b>TOTAL DEL CAMPUS JAIPA DE MENDEZ</b>					<b>118</b>	<b>198</b>	<b>316</b>	<b>81</b>	<b>105</b>	<b>186</b>	<b>305</b>	<b>518</b>	<b>823</b>	<b>386</b>	<b>671</b>	<b>909</b>				

NOMBRE DEL CAMPUS LOS RÍOS	NIVEL	DISEÑO CURRICULAR	DISEÑO	MUNICIPIO	ASPIRANTES				NUEVO INGRESO				REINGRESO				MATRÍCULA TOTAL			
					1°	2°	3°	4°	1°	2°	3°	4°	1°	2°	3°	4°	1°	2°	3°	4°
INGENIERÍA EN ALIMENTOS				TENOSIQUE	4	1	5	4	1	5	17	5	22	21	6	27				
INGENIERÍA EN INFORMATICA ADMINISTRATIVA				TENOSIQUE	2	0	2	2	0	2	14	10	24	16	10	26				
LICENCIATURA EN ADMINISTRACIÓN				TENOSIQUE	15	6	21	13	6	19	47	20	67	60	26	86				
LICENCIATURA EN DERECHO				TENOSIQUE	12	15	27	10	11	21	54	63	117	64	74	138				
LICENCIATURA EN ENFERMERÍA				TENOSIQUE	20	44	64	13	24	37	60	90	150	73	114	187				
LICENCIATURA EN INFORMATICA ADMINISTRATIVA a/				TENOSIQUE	82	202	284	49	132	181	81	193	274	130	325	455				
<b>TOTAL</b>					<b>135</b>	<b>268</b>	<b>403</b>	<b>91</b>	<b>174</b>	<b>265</b>	<b>280</b>	<b>385</b>	<b>665</b>	<b>371</b>	<b>559</b>	<b>930</b>				
<b>TOTAL DEL CAMPUS LOS RÍOS</b>					<b>135</b>	<b>268</b>	<b>403</b>	<b>91</b>	<b>174</b>	<b>265</b>	<b>280</b>	<b>385</b>	<b>665</b>	<b>371</b>	<b>559</b>	<b>930</b>				

NOMBRE DEL CAMPUS	NIVEL	DISEÑO CURRICULAR	DISEÑO	MUNICIPIO	ASPIRANTES				NUEVO INGRESO				REINGRESO				MATRÍCULA TOTAL			
					1°	2°	3°	4°	1°	2°	3°	4°	1°	2°	3°	4°	1°	2°	3°	4°
MAESTRÍA EN DESARROLLO AGROPECUARIO SUSTENTABLE				TENOSIQUE	0	0	0	0	0	0	0	0	0	0	0	0	0	0	0	0
<b>TOTAL</b>					<b>0</b>	<b>0</b>	<b>0</b>	<b>0</b>	<b>0</b>	<b>0</b>	<b>0</b>	<b>0</b>	<b>0</b>	<b>0</b>	<b>0</b>	<b>0</b>	<b>0</b>	<b>0</b>	<b>0</b>	<b>0</b>
<b>TOTAL DE LOS CAMPUS</b>					<b>135</b>	<b>268</b>	<b>403</b>	<b>91</b>	<b>174</b>	<b>265</b>	<b>280</b>	<b>385</b>	<b>665</b>	<b>371</b>	<b>559</b>	<b>930</b>				

a/ Programas Educativos en Proceso de Inscripción.



**Dirección de Servicios Escolares**



**DIRECCIÓN GENERAL DE PLANEACIÓN Y EVALUACIÓN INSTITUCIONAL**

*[Firma manuscrita]*



**NOMBRE DE LA INSTITUCIÓN: UNIVERSIDAD JUÁREZ AUTÓNOMA DE TABASCO**

FECHA DE CAPTURA: 30 DE SEPTIEMBRE DE 2021

1°	2°	3°	4°
15-abr-22	15-jul-22	15-oct-22	15-ene-22

**MODALIDAD: NO ESCOLARIZADA**

NOMBRE DEL CAMPUS CENTRO	NIVEL	DEES	MUNICIPIO	ASIRANTES			NUEVO INGRESO			REINGRESO			MATRÍCULA TOTAL		
				H	M	TOTALE	H	M	TOTALE	H	M	TOTALE	H	M	TOTALE
DIRECCIÓN ACADÉMICA DE CIENCIAS BIOLÓGICAS	LICENCIATURA EN AGUA (SEAD)	DIRECCIÓN ACADÉMICA DE CIENCIAS BIOLÓGICAS	CENTRO	4	1	5	2	0	2	1	2	3	2	5	
			CENTRO	19	15	34	17	12	29	9	10	19	26	45	
			CENTRO	23	25	48	17	19	31	7	11	19	19	31	
			CENTRO	5	11	16	4	10	14	2	8	10	6	16	
			CENTRO	17	78	95	13	66	79	8	56	64	21	121	
DIRECCIÓN ACADÉMICA DE CIENCIAS SOCIALES Y HUMANIDADES	LICENCIATURA EN DERECHO (SEAD)	DIRECCIÓN ACADÉMICA DE CIENCIAS SOCIALES Y HUMANIDADES	CENTRO	18	17	35	12	15	27	14	7	21	26	48	
			<b>TOTAL</b>	<b>86</b>	<b>147</b>	<b>233</b>	<b>60</b>	<b>122</b>	<b>182</b>	<b>41</b>	<b>95</b>	<b>136</b>	<b>101</b>	<b>211</b>	
DIRECCIÓN ACADÉMICA DE CIENCIAS AGROPECUARIAS	MAESTRIA EN SEGURIDAD ALIMENTARIA (SEAD)	DIRECCIÓN ACADÉMICA DE CIENCIAS AGROPECUARIAS	CENTRO	3	4	7	3	4	7	1	1	2	4	9	
			CENTRO	3	4	7	3	4	7	1	1	2	4	9	
			<b>TOTAL</b>	<b>3</b>	<b>4</b>	<b>7</b>	<b>3</b>	<b>4</b>	<b>7</b>	<b>1</b>	<b>1</b>	<b>2</b>	<b>4</b>	<b>9</b>	
			<b>TOTAL DEL CAMPUS CENTRO</b>	<b>89</b>	<b>151</b>	<b>240</b>	<b>63</b>	<b>126</b>	<b>189</b>	<b>42</b>	<b>96</b>	<b>138</b>	<b>105</b>	<b>211</b>	
			<b>TOTAL MATRÍCULA NO ESCOLARIZADA</b>	<b>89</b>	<b>151</b>	<b>240</b>	<b>63</b>	<b>126</b>	<b>189</b>	<b>42</b>	<b>96</b>	<b>138</b>	<b>105</b>	<b>211</b>	
<b>TOTAL MATRÍCULA INSTITUCIÓN</b>				<b>4,713</b>	<b>8,457</b>	<b>13,170</b>	<b>2,458</b>	<b>3,363</b>	<b>6,314</b>	<b>13,442</b>	<b>17,854</b>	<b>23,276</b>	<b>33,048</b>		

SEAD, Sistema de Educación a Distancia



Dirección de Servicios Escolares

*[Firma]*

DRA. LETICIA PALOMQUE CRUZ  
NOMBRE Y FIRMA DEL DIRECTOR DE SERVICIOS ESCOLARES



DIRECCIÓN GENERAL DE PLANEACIÓN Y EVALUACIÓN INSTITUCIONAL

*[Firma]*

DRA. VERONICA GARCÍA MARTÍNEZ  
NOMBRE Y FIRMA DEL RESPONSABLE DE LA CAPTURA



# Asociación Mexicana de Órganos de Control y Vigilancia en Instituciones de Educación Superior, A. C.

**DR. JESÚS VILLALOBOS JIÓN**  
**RECTOR DE LA UNIVERSIDAD AUTÓNOMA DE CHIHUAHUA**  
**P R E S E N T E:**

Con base en las disposiciones del Presupuesto de Egresos de la Federación para el Ejercicio Fiscal 2021; las consideraciones en relación a la matrícula emitidas por la SEP y su solicitud para que la AMOCVIES, A.C. auditara el Segundo informe semestral de matrícula y su variación con respecto al año anterior, la Universidad de Guanajuato fue designada como Auditor Externo AMOCVIES, A.C. para efectuar la auditoría a la matrícula de la Universidad Autónoma de Chihuahua.

## **OBJETIVO**

Verificar la confiabilidad de los datos reportados en los informes de matrícula del Segundo semestre en cumplimiento de las disposiciones que aplican del artículo 34, fracción III, del Presupuesto de Egresos de la Federación para el ejercicio fiscal 2021.

## **ALCANCES**

Recibida la información de la matrícula conforme a las indicaciones y formatos determinados por la SEP, cuyo contenido es responsabilidad de la Dirección Académica y la Dirección de Planeación y Desarrollo Institucional de la Universidad Autónoma de Chihuahua, se analizó de la siguiente manera.

- I. Se revisó el cálculo de la muestra de los expedientes escolares de alumnos con base en la fórmula proporcionada por AMOCVIES, A.C., la estratificación se realizó por programa educativo. El total de matrícula de la Universidad reportado en el informe DGESU-SEP es de 28,928 alumnos y la muestra que se revisó es de 97 expedientes escolares.
- II. La auditoría consistió en la confrontación de la evidencia que soporta las cifras de la matrícula reportadas en el Segundo informe semestral de matrícula con base en el esquema determinado por la AMOCVIES, A.C., comprometiéndose a presentar los resultados de dicha auditoría externa con todo profesionalismo, imparcialidad y objetividad.

## **RESULTADOS**

### **1. Soporte de aspirantes a la Institución.**

Los programas educativos de la Institución cuentan con soporte documental electrónico de los aspirantes registrados en el *Informe DGESU-SEP*.





## Asociación Mexicana de Órganos de Control y Vigilancia en Instituciones de Educación Superior, A. C.

### **2. Análisis de duplicidad de alumnos registrados en la base de datos.**

El 100% de los 28,928 alumnos no presenta duplicidad

### **3. Concordancia entre las cifras del Informe DGESU-SEP y la base de datos de Servicios Escolares.**

Se encontró un 100% de concordancia entre las cifras de matrícula reportada en el Informe DGESU-SEP (aspirantes, nuevo ingreso, reingreso y matrícula total) con la base de datos de la matrícula de la Dirección Académica de la Universidad Autónoma de Chihuahua.

### **4. Concordancia entre el género y nombre del alumno en la base de datos de Servicios Escolares.**

Existe concordancia entre el género y nombre del alumno en la base de datos de la Dirección de Administración Escolar.

### **5. Concordancia entre las cifras del Informe DGESU-SEP y la Estadística 911.**

Se encontró un 99.67% de concordancia entre las cifras de matrícula reportada en el Informe DGESU-SEP (aspirantes, nuevo ingreso, reingreso y matrícula total) con la estadística 911.

### **Recomendación:**

De la verificación y análisis de las cifras reportadas en el Informe DGESU-SEP contra las expresadas en la Estadística 911, se encontró que no existe concordancia en las cifras de las siguientes Especialidades: Pediatría Médica, Cirugía General, Medicina Interna, Anestesiología, Ginecología Y Obstetricia, Traumatología y Ortopedia, Urgencias Médico - Quirúrgicas, Angiología y Cirugía Vasculat, Geriatría, Imagenología Diagnóstica y Terapéutica, Cirugía Plástica y Reconstructiva, Cirugía Articular, Medicina en el Enfermo en Estado Crítico, Biología de la Reproducción Humana, que se imparten en la Facultad de Medicina y Ciencias Biomédicas.

De lo anterior, se recomienda considerar la posibilidad de que las áreas administrativas correspondientes concilien y realicen la captura de las cifras correctas reportadas en el Informe DGESU-SEP y en los formatos 911, de dichos programas.



## Asociación Mexicana de Órganos de Control y Vigilancia en Instituciones de Educación Superior, A. C.

### 6. Revisión de expedientes escolares de alumnos registrados.

Los expedientes escolares de los alumnos de la muestra revisada cuentan con el 100% de los documentos señalados en la normativa correspondiente.

### 7. Resumen de matrícula.

Resumen de matrícula reportada con base en el informe DGESU-SEP y fecha de corte al 30 de septiembre de 2021.

Nivel	Matrícula de nuevo ingreso	Matrícula de reingreso	Total
Media Superior	47	93	140
TSU / PA	0	0	0
Licenciatura	6,137	21,339	27,476
Especialidad	167	132	299
Maestría	223	638	861
Doctorado	20	132	152
<b>Total</b>	<b>6,594</b>	<b>22,334</b>	<b>28,928</b>

### 8. Variación de la matrícula.

Se encontró que la variación entre los indicadores de matrícula de la Universidad Autónoma de Chihuahua a la fecha de corte con respecto al año anterior (30 de septiembre de 2021 / 30 de septiembre de 2020) es por la cantidad de -645 alumnos, como se muestra en el cuadro siguiente:

Nivel	Matrícula total actual de acuerdo al informe DGESU-SEP de 30/septiembre/2021	Matrícula total del año pasado de acuerdo al Informe de auditoría externa de 30/septiembre/2020	Variación
Media Superior	140	166	-26
TSU / PA	0	0	0
Licenciatura	27,476	28,090	-614
Especialidad	299	235	64
Maestría	861	913	-52
Doctorado	152	169	-17
<b>Total</b>	<b>28,928</b>	<b>29,573</b>	<b>-645</b>

Porcentaje de variación global de la matrícula: -2.18%





## Asociación Mexicana de Órganos de Control y Vigilancia en Instituciones de Educación Superior, A. C.


### CONCLUSIÓN

De acuerdo al objetivo de la auditoría, se desprende que la información emitida por la Universidad Autónoma de Chihuahua es razonablemente confiable, determinando un 99.92% de concordancia entre los datos contenidos en el Segundo informe semestral de matrícula 2021 en consideración al Artículo 34, fracción III, del Presupuesto de Egresos de la Federación 2021 y las evidencias presentadas por la Institución.

La auditoría a la matrícula de la Universidad Autónoma de Chihuahua, se llevó a cabo de conformidad con las Normas de Auditoría para Atestiguar. Dichas normas exigen que cumplamos con los requisitos de ética, así como que planifiquemos y ejecutemos la auditoría con el fin de obtener una seguridad razonable sobre la información que se reportará a la SEP.

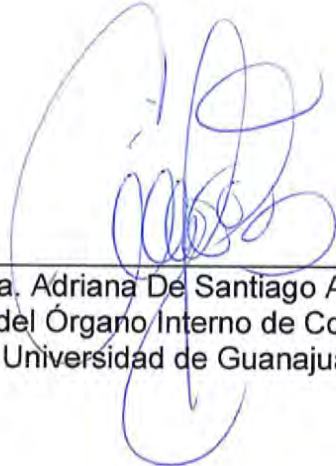
Chihuahua, Chihuahua a 30 de noviembre de 2021.

ATENTAMENTE



---

C.P. Alfredo Nájar Fuentes  
Presidente del Consejo Directivo de la  
AMOCVIES, A. C.



---

Mtra. Adriana De Santiago Alvarez  
Titular del Órgano Interno de Control de la  
Universidad de Guanajuato

1875  
1876  
1877

1878





UNIVERSIDAD AUTÓNOMA DE  
CHIHUAHUA



Chihuahua, Chih., 17 de noviembre del 2021  
Oficio No. DP. 150/21

**DRA. ISELA IVONNE MEDINA CHÁVEZ**  
**AUDITORA INTERNO**  
**PRESENTE.**

Por este conducto reciba un cordial saludo y en respuesta a su oficio **AI-928/21** donde solicita:

- Reporte de variación de este año con respecto al año anterior que incluya nota a pie de cuadro con el cálculo de la variación global porcentual.

NIVEL	MATRICULA TOTAL DE ACUERDO AL INFORME DGESU-SEP DE 30 SEPTIEMBRE 2021			MATRICULA TOTAL DE ACUERDO AL INFORME DGESU-SEP DE 30 SEPTIEMBRE 2020			VARIACIÓN	VARIACIÓN %
	NUEVO INGRESO	REINGRESO	TOTAL	NUEVO INGRESO	REINGRESO	TOTAL		
MEDIA SUPERIOR	47	93	140	43	123	166	-26	-15.66%
LICENCIATURA	6137	21339	27476	6647	21443	28090	-614	-2.19%
ESPECIALIDAD	167	132	299	118	117	235	64	27.23%
MAESTRÍA	223	638	861	224	689	913	-52	-5.70%
DOCTORADO	20	132	152	30	139	169	-17	-10.06%
<b>TOTAL</b>	<b>6594</b>	<b>22334</b>	<b>28928</b>	<b>7062</b>	<b>22511</b>	<b>29573</b>	<b>-645</b>	<b>-2.18%</b>

- Formula de Variación = MT 2021 – MT- 2020
- Formula de Variación % = (MT 2021 / MT 2020)-1
- MT 2021 = Matrícula total actual de acuerdo al informe **DGESU-SEP** 30 de septiembre de 2021
- MT 2010 = Matrícula total del año pasado de acuerdo al **DGESU-SEP** 30 septiembre de 2020

Este último semestre, se ha presentado una disminución de matrícula en los programas de Licenciatura, Posgrado y Enfermería General; esta baja se debe, a que estamos atravesando un momento crítico de salud pública a nivel mundial por a la pandemia del COVID-19. Por lo cual cierto porcentaje de nuestros alumnos en modalidades presenciales opto por no inscribirse concientizando el momento sanitario en el que estamos, preservando la salud de ellos mismos, familia y la comunidad estudiantil.

**DIRECCIÓN DE PLANEACIÓN Y DESARROLLO INSTITUCIONAL**  
Campus Universitario I  
Chihuahua, Chih., México  
Tel. 52 (614) 439.1854  
Fax 52 (614) 439.1815  
dir.plan@uach.mx  
www.uach.mx



UNIVERSIDAD AUTÓNOMA DE  
**CHIHUAHUA**

Sin embargo, gracias a la implementación de las nuevas plataformas digitales y la gran preparación de nuestros docentes, se logró que gran parte de los alumnos continuaran su educación a distancia. Destacando una vez más el compromiso que tiene la Universidad con la comunidad estudiantil buscando ofrecer una Formación de la más Alta Calidad. Sin dejar de lado y no menos importante, preservando siempre la seguridad y salud de nuestros alumnos y docentes.

Sin más por el momento, esperando que la información sea de utilidad, quedo de usted.

**ATENTAMENTE**

**"LUCHAR PARA LOGRAR, LOGRAR PARA DAR"**



**M. I. RICARDO TORRES KNIGHT**  
**DIRECTO**

**DIRECCIÓN DE PLANEACIÓN Y DESARROLLO INSTITUCIONAL**  
Campus Universitario I  
Chihuahua, Chih., México  
Tel. 52 (614) 439.1854  
Fax 52 (614) 439.1815  
dir.plan@uach.mx  
www.uach.mx

INFORME DE MATRÍCULA

NOMBRE DE LA INSTITUCIÓN: UNIVERSIDAD AUTÓNOMA DE CHIQUANUA

FECHA DE CAPTURA: 30/09/2021

Informe Reportado del Semestre: 2

Informe Trimestral Reportado

MODALIDAD: ESCOLARIZADA

CICLO ESCOLAR	NOMBRE DEL CAMPUS: Campus Universitario I	ESUELA/FACULTAD/CENTRO/RES	MUNICIPIO	ASPIRANTES			NUEVO INGRESO			REINGRESO			MATRÍCULA TOTAL				
				M	H	Total	M	H	Total	M	H	Total	M	H	Total		
				Informe Reportado del Semestre: 2			Informe Trimestral Reportado			1°			2°			3°	
2021-SEM-AGO/DIC	INGENIERIA	CENTRO UNIVERSITARIO PARRAL	PARRAL	328	177	505	272	153	425	54	48	102	326	201	527		
2021-SEM-AGO/DIC	FORMACION UNIVERSITARIA	CENTRO UNIVERSITARIO PARRAL	PARRAL	0	0	0	0	0	0	208	85	293	208	85	293		
2021-SEM-AGO/DIC	FORMACION DIVISIONAL	CENTRO UNIVERSITARIO PARRAL	PARRAL	0	0	0	0	0	0	6	0	6	6	0	6		
2021-SEM-AGO/DIC	INGENIERIA EN ADMINISTRACION GOBIERNO LOCAL	CENTRO UNIVERSITARIO PARRAL	PARRAL	0	0	0	0	0	0	9	3	12	9	3	12		
2021-SEM-AGO/DIC	INGENIERIA EN ADMINISTRACION FINANCIERA	CENTRO UNIVERSITARIO PARRAL	PARRAL	0	0	0	0	0	0	18	7	25	18	7	25		
2021-SEM-AGO/DIC	CONTADOR PUBLICO	CENTRO UNIVERSITARIO PARRAL	PARRAL	0	0	0	0	0	0	9	4	13	9	4	13		
2021-SEM-AGO/DIC	INGENIERIA EN ADMINISTRACION DE EMPRESAS	CENTRO UNIVERSITARIO PARRAL	PARRAL	0	0	0	0	0	0	147	75	222	147	75	222		
2021-SEM-AGO/DIC	INGENIERIA EN DISEÑO	CENTRO UNIVERSITARIO PARRAL	PARRAL	0	0	0	0	0	0	125	26	151	125	26	151		
2021-SEM-AGO/DIC	INGENIERIA EN INGENIERIA	CENTRO UNIVERSITARIO PARRAL	PARRAL	0	0	0	0	0	0	144	119	263	144	119	263		
2021-SEM-AGO/DIC	MECÁNICO CRUZADO Y PANTERO	CENTRO UNIVERSITARIO PARRAL	PARRAL	0	0	0	0	0	0	12	6	18	12	6	18		
2021-SEM-AGO/DIC	INGENIERIA EN ARTES PLASTICAS	CENTRO UNIVERSITARIO PARRAL	PARRAL	0	0	0	0	0	0	13	17	30	13	17	30		
2021-SEM-AGO/DIC	INGENIERIA EN INGENIERIA	CENTRO UNIVERSITARIO PARRAL	PARRAL	0	0	0	0	0	0	43	14	57	43	14	57		
2021-SEM-AGO/DIC	INGENIERIA EN NEGOCIOS INTERNACIONALES	CENTRO UNIVERSITARIO PARRAL	PARRAL	0	0	0	0	0	0	53	30	83	53	30	83		
2021-SEM-AGO/DIC	INGENIERIA EN ECONOMIA INTERNACIONAL	CENTRO UNIVERSITARIO PARRAL	PARRAL	0	0	0	0	0	0	21	13	34	21	13	34		
2021-SEM-AGO/DIC	INGENIERIA EN MUSICA	FACULTAD DE ARTES	CHIQUANUA	0	0	0	0	0	0	54	92	146	54	92	146		
2021-SEM-AGO/DIC	INGENIERIA EN ARTES PLASTICAS	FACULTAD DE ARTES	CHIQUANUA	0	0	0	0	0	0	78	32	110	78	32	110		
2021-SEM-AGO/DIC	INGENIERIA EN ENERGIAS	FACULTAD DE ARTES	CHIQUANUA	0	0	0	0	0	0	17	3	20	17	3	20		
2021-SEM-AGO/DIC	FORMACION DIVISIONAL	FACULTAD DE ARTES	CHIQUANUA	0	0	0	0	0	0	71	45	116	71	45	116		
2021-SEM-AGO/DIC	FORMACION UNIVERSITARIA	FACULTAD DE ARTES	CHIQUANUA	90	84	174	116	80	196	5	15	20	121	95	216		
2021-SEM-AGO/DIC	INGENIERIA EN TEATRO	FACULTAD DE ARTES	CHIQUANUA	0	0	0	0	0	0	26	21	47	26	21	47		
2021-SEM-AGO/DIC	FORMACION DIVISIONAL	FACULTAD DE CIENCIAS AGRICOLAS Y FORESTALES	DECIAS	0	0	0	0	0	0	26	46	72	26	46	72		
2021-SEM-AGO/DIC	FORMACION UNIVERSITARIA	FACULTAD DE CIENCIAS AGRICOLAS Y FORESTALES	DECIAS	26	60	86	24	52	76	10	32	42	34	84	118		
2021-SEM-AGO/DIC	INGENIERIA EN ADMINISTRACION DE AGRONEGOCIOS	FACULTAD DE CIENCIAS AGRICOLAS Y FORESTALES	DECIAS	0	0	0	0	0	0	24	26	50	24	26	50		
2021-SEM-AGO/DIC	INGENIERIA FORESTAL	FACULTAD DE CIENCIAS AGRICOLAS Y FORESTALES	DECIAS	0	0	0	0	0	0	9	15	24	9	15	24		
2021-SEM-AGO/DIC	INGENIERIA AVANZADA EN FOTOTELEMETRIA	FACULTAD DE CIENCIAS AGRICOLAS Y FORESTALES	DECIAS	0	0	0	0	0	0	90	173	263	90	173	263		
2021-SEM-AGO/DIC	FORMACION DIVISIONAL	FACULTAD DE CIENCIAS AGROTECNOLOGICAS	CHIQUANUA	0	0	0	0	0	0	25	39	64	25	39	64		
2021-SEM-AGO/DIC	FORMACION DIVISIONAL	FACULTAD DE CIENCIAS AGROTECNOLOGICAS	GUERRERO	0	0	0	0	0	0	0	3	3	0	3	3		
2021-SEM-AGO/DIC	FORMACION DIVISIONAL	FACULTAD DE CIENCIAS AGROTECNOLOGICAS	COLAHUATLAN	0	0	0	0	0	0	22	22	44	22	22	44		

2021-SEM-AGO/DIC	FORMACION UNIVERSITARIA	FACULTAD DE CIENCIAS AGROTECNOLOGICAS	CHIHUAHUA	10	31	41	64	74	138	5	24	29	69	98	167
2021-SEM-AGO/DIC	FORMACION UNIVERSITARIA	FACULTAD DE CIENCIAS AGROTECNOLOGICAS	CUAHUTEMOC	32	22	54	25	21	46	2	4	6	27	25	52
2021-SEM-AGO/DIC	LICENCIADO EN ADMINISTRACION AGROTECNOLOGICA	FACULTAD DE CIENCIAS AGROTECNOLOGICAS	CHIHUAHUA	0	0	0	0	0	0	37	23	60	37	23	60
2021-SEM-AGO/DIC	INGENIERO INDUSTRIAL	FACULTAD DE CIENCIAS AGROTECNOLOGICAS	CUAHUTEMOC	0	0	0	0	0	0	49	57	106	49	57	106
2021-SEM-AGO/DIC	LICENCIADO EN ADMINISTRACION AGROTECNOLOGICA	FACULTAD DE CIENCIAS AGROTECNOLOGICAS	CUAHUTEMOC	0	0	0	0	0	0	4	2	6	4	2	6
2021-SEM-AGO/DIC	INGENIERO INDUSTRIAL	FACULTAD DE CIENCIAS AGROTECNOLOGICAS	CHIHUAHUA	0	0	0	0	1	1	33	76	109	33	77	110
2021-SEM-AGO/DIC	LICENCIADO EN ADMINISTRACION AGROTECNOLOGICA	FACULTAD DE CIENCIAS AGROTECNOLOGICAS	GUERRERO	0	0	0	0	0	0	5	2	7	5	2	7
2021-SEM-AGO/DIC	INGENIERO EN DESARROLLO TERRITORIAL	FACULTAD DE CIENCIAS AGROTECNOLOGICAS	CHIHUAHUA	0	0	0	0	0	0	25	31	56	25	31	56
2021-SEM-AGO/DIC	FORMACION UNIVERSITARIA	FACULTAD DE CIENCIAS POLITICAS Y SOCIALES	CHIHUAHUA	156	111	267	165	101	266	36	29	65	201	130	331
2021-SEM-AGO/DIC	FORMACION DIVISIONAL	FACULTAD DE CIENCIAS POLITICAS Y SOCIALES	CHIHUAHUA	0	0	0	0	0	0	129	64	193	129	64	193
2021-SEM-AGO/DIC	LICENCIADO EN RELACIONES INTERNACIONALES	FACULTAD DE CIENCIAS POLITICAS Y SOCIALES	CHIHUAHUA	0	0	0	0	0	0	265	122	387	265	122	387
2021-SEM-AGO/DIC	LICENCIADO EN CIENCIAS DE LA COMUNICACION	FACULTAD DE CIENCIAS POLITICAS Y SOCIALES	CHIHUAHUA	0	0	0	0	0	0	179	127	306	179	127	306
2021-SEM-AGO/DIC	LICENCIADO EN CIENCIAS DE LA COMUNICACION	FACULTAD DE CIENCIAS POLITICAS Y SOCIALES	JUAREZ	0	0	0	0	0	0	97	66	163	97	66	163
2021-SEM-AGO/DIC	LICENCIADO EN CIENCIAS DE LA COMUNICACION	FACULTAD DE CIENCIAS POLITICAS Y SOCIALES	JUAREZ	0	0	0	0	0	0	115	37	152	115	37	152
2021-SEM-AGO/DIC	LICENCIADO EN RELACIONES INTERNACIONALES	FACULTAD DE CIENCIAS POLITICAS Y SOCIALES	JUAREZ	0	0	0	0	0	0	55	18	73	55	18	73
2021-SEM-AGO/DIC	FORMACION DIVISIONAL	FACULTAD DE CIENCIAS POLITICAS Y SOCIALES	JUAREZ	0	0	0	0	0	0	27	22	49	27	22	49
2021-SEM-AGO/DIC	LICENCIADO EN ADMINISTRACION FAMILIAR Y CIENCIA POLITICA	FACULTAD DE CIENCIAS POLITICAS Y SOCIALES	JUAREZ	94	61	155	64	44	108	37	16	53	101	60	161
2021-SEM-AGO/DIC	FORMACION UNIVERSITARIA	FACULTAD DE CIENCIAS POLITICAS Y SOCIALES	CHIHUAHUA	0	0	0	0	0	0	205	138	343	205	138	343
2021-SEM-AGO/DIC	FORMACION DIVISIONAL	FACULTAD DE DERECHO	CHIHUAHUA	0	0	0	0	0	0	848	613	1461	848	613	1461
2021-SEM-AGO/DIC	LICENCIADO EN DERECHO	FACULTAD DE DERECHO	CHIHUAHUA	395	263	658	172	114	286	113	69	182	285	183	468
2021-SEM-AGO/DIC	FORMACION UNIVERSITARIA	FACULTAD DE DERECHO	JUAREZ	13	11	24	5	6	11	6	2	8	11	8	19
2021-SEM-AGO/DIC	FORMACION UNIVERSITARIA	FACULTAD DE DERECHO	JUAREZ	0	0	0	0	0	0	8	4	12	8	4	12
2021-SEM-AGO/DIC	FORMACION DIVISIONAL	FACULTAD DE FILOSOFIA Y LETRAS	CHIHUAHUA	0	0	0	0	0	0	11	26	37	11	26	37
2021-SEM-AGO/DIC	LICENCIADO EN HISTORIA	FACULTAD DE FILOSOFIA Y LETRAS	CHIHUAHUA	0	0	0	0	0	0	74	26	100	74	26	100
2021-SEM-AGO/DIC	LICENCIADO EN LETRAS ESPAÑOLAS	FACULTAD DE FILOSOFIA Y LETRAS	CHIHUAHUA	0	0	0	0	0	0	7	4	11	7	4	11
2021-SEM-AGO/DIC	LICENCIADO EN CIENCIAS DE LA INFORMACION	FACULTAD DE FILOSOFIA Y LETRAS	CHIHUAHUA	0	0	0	0	0	0	97	29	126	97	29	126
2021-SEM-AGO/DIC	LICENCIADO EN LETRUA ANGLESA	FACULTAD DE FILOSOFIA Y LETRAS	CHIHUAHUA	0	0	0	0	0	0	18	37	55	18	37	55
2021-SEM-AGO/DIC	LICENCIADO EN FILOSOFIA	FACULTAD DE FILOSOFIA Y LETRAS	CHIHUAHUA	0	0	0	0	0	0	34	21	55	34	21	55
2021-SEM-AGO/DIC	LICENCIADO EN PENITENCIARIO	FACULTAD DE FILOSOFIA Y LETRAS	CHIHUAHUA	0	0	0	0	0	0	61	25	86	61	25	86
2021-SEM-AGO/DIC	FORMACION DIVISIONAL	FACULTAD DE FILOSOFIA Y LETRAS	CHIHUAHUA	49	44	93	115	81	196	12	16	28	127	97	224
2021-SEM-AGO/DIC	FORMACION UNIVERSITARIA	FACULTAD DE FILOSOFIA Y LETRAS	CHIHUAHUA	0	0	0	0	0	0	154	43	197	154	43	197
2021-SEM-AGO/DIC	FORMACION DIVISIONAL	FACULTAD DE COORDELOGIA	CHIHUAHUA	350	130	480	162	61	223	125	59	184	287	120	407
2021-SEM-AGO/DIC	FORMACION UNIVERSITARIA	FACULTAD DE COORDELOGIA	CHIHUAHUA	0	0	0	0	0	0	769	278	1047	769	278	1047
2021-SEM-AGO/DIC	CHIHUANO IDENTITA	FACULTAD DE COORDELOGIA	CHIHUAHUA	0	0	0	0	0	0	53	49	102	53	49	102
2021-SEM-AGO/DIC	FORMACION DIVISIONAL	FACULTAD DE ZOOTECNIA Y ECOLOGIA	CHIHUAHUA	109	151	260	144	133	277	32	66	98	176	199	375
2021-SEM-AGO/DIC	FORMACION UNIVERSITARIA	FACULTAD DE ZOOTECNIA Y ECOLOGIA	CHIHUAHUA	0	0	0	0	0	0	17	35	52	17	35	52
2021-CTM-SEP/DIC	INGENIERO ZOOTECNISTA EN SISTEMAS DE PRODUCCION	FACULTAD DE ZOOTECNIA Y ECOLOGIA	CHIHUAHUA	0	0	0	0	0	0	30	35	65	30	35	65
2021-CTM-SEP/DIC	INGENIERO EN ECOLOGIA	FACULTAD DE ZOOTECNIA Y ECOLOGIA	CHIHUAHUA	0	0	0	0	0	0	30	35	65	30	35	65

CICLO	NOMBRE DEL CAMPUS	ESPECIALIDAD / CENTRO / SIS	CARRERA	ASPIRANTES		NUEVO INGRESO			REINGRESO			MATRICULA TOTAL			
				M	H	M	H	Total	M	H	Total	M	H	Total	
2021-SEM-AGO/DIC	INGENIERO EN ECOLOGIA	FACULTAD DE ZOOTECNIA Y ECOLOGIA	CHIHUAHUA	0	0	0	0	0	0	80	43	123	80	43	123
2021-SEM-AGO/DIC	INGENIERO ZOOTECNIA EN SISTEMAS DE PRODUCCION	FACULTAD DE ZOOTECNIA Y ECOLOGIA	CHIHUAHUA	0	0	0	0	0	0	76	99	175	76	99	175
	TOTAL			1652	1145	2797	1328	921	2249	5249	3448	8697	6577	4369	10946
	MAESTRIA			M	H	Total	M	H	Total	M	H	Total	M	H	Total
2021-MEN-SEP/SEP	MAESTRIA OBTENCION DE INFORMACION DE PERSONAS CON DISCAPACIDAD	FACULTAD DE DERECHO	CHIHUAHUA	11	2	13	11	2	13	0	0	0	11	2	13
2021-SEM-AGO/DIC	MAESTRIA EN PRODUCCION ARTISTICA	FACULTAD DE ARTES	CHIHUAHUA	4	6	10	4	6	10	4	6	10	8	12	20
2021-SEM-AGO/DIC	MAESTRIA EN AGRICULTORES Y FORESTALES	FACULTAD DE CIENCIAS AGRARIAS Y FORESTALES	CHIHUAHUA	9	3	12	9	3	12	35	16	51	44	19	63
2021-SEM-AGO/DIC	MAESTRIA EN CIENCIAS AGROPECUARIAS	FACULTAD DE CIENCIAS AGROPECUARIAS	CHIHUAHUA	4	0	4	4	0	4	5	7	12	9	7	16
2021-SEM-AGO/DIC	MAESTRIA EN CIENCIAS AGROPECUARIAS	FACULTAD DE CIENCIAS AGROPECUARIAS	CHIHUAHUA	2	1	3	2	1	3	3	2	5	5	3	8
2021-SEM-AGO/DIC	MAESTRIA EN INNOVACION EDUCATIVA	FACULTAD DE EDUCACION Y LETRAS	CHIHUAHUA	3	2	5	3	2	5	3	4	7	6	6	12
2021-SEM-AGO/DIC	MAESTRIA EN INVESTIGACION HUMANITARIA	FACULTAD DE EDUCACION Y LETRAS	CHIHUAHUA	2	3	5	2	3	5	6	1	7	8	4	12
2021-SEM-AGO/DIC	MAESTRIA EN ESTOMATOLOGIA	FACULTAD DE ODONTOLOGIA	CHIHUAHUA	18	8	26	18	8	26	31	5	36	49	13	62
2021-SEM-AGO/DIC	MAESTRIA EN CIENCIAS	FACULTAD DE ZOOTECNIA Y ECOLOGIA	CHIHUAHUA	5	2	7	5	2	7	5	7	12	10	9	19
2021-SEM-AGO/DIC	MAESTRIA PROFESIONAL EN ESTADISTICA APLICADA	FACULTAD DE ZOOTECNIA Y ECOLOGIA	CHIHUAHUA	0	0	0	0	0	0	5	7	12	5	7	12
2021-SEM-AGO/DIC	MAESTRIA EN ECOLOGIA Y MEDIO AMBIENTE	FACULTAD DE ZOOTECNIA Y ECOLOGIA	CHIHUAHUA	0	0	0	0	0	0	3	1	4	3	1	4
2021-TRI-SEP/DIC	MAESTRIA EN ADMINISTRACION DE RECURSOS HUMANOS	CENTRO UNIVERSITARIO PARRAL	PARRAL	0	2	2	0	2	2	1	1	2	1	3	4
2021-TRI-SEP/DIC	MAESTRIA EN ECOLOGIA Y PESCAJERIA	CENTRO UNIVERSITARIO PARRAL	PARRAL	1	0	1	1	0	1	0	0	0	1	0	1
2021-TRI-SEP/DIC	MAESTRIA EN COMERCIALIZACION	FACULTAD DE CIENCIAS POLITICAS Y SOCIALES	CHIHUAHUA	0	0	0	0	0	0	2	1	3	2	1	3
2021-TRI-SEP/DIC	MAESTRIA EN ADMINISTRACION PUBLICA	FACULTAD DE CIENCIAS POLITICAS Y SOCIALES	JUAREZ	0	0	0	0	0	0	2	4	6	2	4	6
2021-TRI-SEP/DIC	MAESTRIA EN COMUNICACION	FACULTAD DE CIENCIAS POLITICAS Y SOCIALES	JUAREZ	0	0	0	0	0	0	1	1	2	1	1	2
2021-TRI-SEP/DIC	MAESTRIA EN ADMINISTRACION	FACULTAD DE CIENCIAS POLITICAS Y SOCIALES	JUAREZ	2	0	2	2	0	2	4	7	11	6	7	13
2021-TRI-SEP/DIC	MAESTRIA EN DERECHO PENAL	FACULTAD DE DERECHO	CHIHUAHUA	0	1	1	0	1	1	2	2	4	2	3	5
2021-TRI-SEP/DIC	MAESTRIA EN DERECHO FINANCIERO	FACULTAD DE DERECHO	CHIHUAHUA	3	1	4	3	1	4	6	1	7	9	2	11
	TOTAL			64	31	95	64	31	95	118	73	191	182	104	286
	DOCTORADO			M	H	Total	M	H	Total	M	H	Total	M	H	Total
2021-SEM-AGO/DIC	DOCTORADO EN CIENCIAS AGROPECUARIAS	FACULTAD DE CIENCIAS AGROPECUARIAS	CHIHUAHUA	2	0	2	2	0	2	13	7	20	15	7	22
2021-SEM-AGO/DIC	DOCTORADO EN EDUCACION, ARTES Y HUMANIDADES	FACULTAD DE EDUCACION Y LETRAS	CHIHUAHUA	7	2	9	7	2	9	17	14	31	24	16	40
2021-SEM-AGO/DIC	DOCTOR EN FILOSOFIA	FACULTAD DE ZOOTECNIA Y ECOLOGIA	CHIHUAHUA	0	2	2	0	2	2	5	8	13	5	10	15
	TOTAL			9	4	13	9	4	13	35	29	64	44	33	77
	TOTAL DEL CAMPUS			1725	1180	2905	1401	956	2357	5402	3550	8952	6803	4506	11309

MATRICULA

CICLO	NOMBRE DEL CAMPUS	ESPECIALIDAD / CENTRO / SIS	CARRERA	ASPIRANTES		NUEVO INGRESO			REINGRESO			MATRICULA TOTAL			
				M	H	M	H	Total	M	H	Total	M	H	Total	
2021-SEM-AGO/DIC	INGENIERO EN ECOLOGIA	FACULTAD DE ZOOTECNIA Y ECOLOGIA	CHIHUAHUA	82	31	113	37	7	44	66	20	86	103	27	130
	MAESTRIA			M	H	Total	M	H	Total	M	H	Total	M	H	Total
2021-SEM-AGO/DIC	INGENIERO EN ECOLOGIA	FACULTAD DE ZOOTECNIA Y ECOLOGIA	CHIHUAHUA	82	31	113	37	7	44	66	20	86	103	27	130
2021-SEM-AGO/DIC	INGENIERO EN ECOLOGIA	FACULTAD DE ZOOTECNIA Y ECOLOGIA	CHIHUAHUA	0	0	0	0	0	0	183	70	253	183	70	253
2021-SEM-AGO/DIC	INGENIERO EN ECOLOGIA	FACULTAD DE ZOOTECNIA Y ECOLOGIA	CHIHUAHUA	66	119	185	283	231	514	104	79	183	387	310	697
2021-SEM-AGO/DIC	INGENIERO EN ECOLOGIA	FACULTAD DE ZOOTECNIA Y ECOLOGIA	CHIHUAHUA	0	0	0	0	0	0	113	189	302	113	189	302
2021-SEM-AGO/DIC	INGENIERO EN ECOLOGIA	FACULTAD DE ZOOTECNIA Y ECOLOGIA	CHIHUAHUA	0	0	0	0	0	0	77	78	155	77	78	155
2021-SEM-AGO/DIC	INGENIERO EN ECOLOGIA	FACULTAD DE ZOOTECNIA Y ECOLOGIA	CHIHUAHUA	10	19	29	5	15	20	5	15	20	5	15	20
2021-SEM-AGO/DIC	INGENIERO EN ECOLOGIA	FACULTAD DE ZOOTECNIA Y ECOLOGIA	CHIHUAHUA	0	0	0	0	0	0	2	5	7	2	5	7
2021-SEM-AGO/DIC	INGENIERO EN ECOLOGIA	FACULTAD DE ZOOTECNIA Y ECOLOGIA	CHIHUAHUA	0	0	0	0	0	0	405	170	575	405	170	575





2021-SEM-AGO/DIC	INGENIERO QUIMICO	FACULTAD DE CIENCIAS QUIMICAS	CHUMBARA	0	0	0	0	0	0	173	157	330	173	157	330
2021-SEM-AGO/DIC	INGENIERO EN ALIMENTOS	FACULTAD DE CIENCIAS QUIMICAS	CHUMBARA	0	0	0	0	0	0	22	12	34	22	14	36
2021-SEM-AGO/DIC	QUIMICO	FACULTAD DE CIENCIAS QUIMICAS	CHUMBARA	0	0	0	0	0	0	45	43	88	45	43	88
2021-SEM-AGO/DIC	FORMACION PROFESIONAL	FACULTAD DE CIENCIAS QUIMICAS	CHUMBARA	0	0	0	0	0	0	226	106	332	226	106	332
2021-SEM-AGO/DIC	FORMACION UNIVERSITARIA	FACULTAD DE CIENCIAS QUIMICAS	CHUMBARA	205	141	346	206	132	338	60	47	107	266	179	445
2021-SEM-AGO/DIC	FORMACION UNIVERSITARIA	FACULTAD DE CONTADURIA Y ADMINISTRACION	CHUMBARA	494	453	947	637	506	1143	139	183	322	776	689	1465
2021-SEM-AGO/DIC	FORMACION PROFESIONAL	FACULTAD DE CONTADURIA Y ADMINISTRACION	CHUMBARA	0	0	0	0	0	0	323	198	521	323	198	521
2021-SEM-AGO/DIC	LICENCIADO EN ADMINISTRACION GOBIERNAL	FACULTAD DE CONTADURIA Y ADMINISTRACION	CHUMBARA	0	0	0	0	0	0	58	38	96	58	38	96
2021-SEM-AGO/DIC	CONTADOR PUBLICO	FACULTAD DE CONTADURIA Y ADMINISTRACION	CHUMBARA	0	0	0	6	3	9	464	238	702	470	241	711
2021-SEM-AGO/DIC	LICENCIADO EN ADMINISTRACION DE EMPRESAS	FACULTAD DE CONTADURIA Y ADMINISTRACION	CHUMBARA	0	0	0	5	3	8	327	226	553	332	229	561
2021-SEM-AGO/DIC	LICENCIADO EN ADMINISTRACION FINANCIERA	FACULTAD DE CONTADURIA Y ADMINISTRACION	CHUMBARA	0	0	0	4	2	6	280	256	536	284	258	542
2021-SEM-AGO/DIC	LICENCIADO EN INFORMATICA Y SISTEMAS DE INFORMACION Y COMUNICACIONES	FACULTAD DE CONTADURIA Y ADMINISTRACION	CHUMBARA	0	0	0	0	1	1	21	49	70	21	50	71
2021-SEM-AGO/DIC	LICENCIADO EN NEGOCIOS INTERNACIONALES	FACULTAD DE CONTADURIA Y ADMINISTRACION	CHUMBARA	0	0	0	1	2	3	187	138	325	188	140	328
2021-SEM-AGO/DIC	LICENCIADO EN ECONOMIA INTERNACIONAL	FACULTAD DE CONTADURIA Y ADMINISTRACION	CHUMBARA	0	0	0	0	0	0	44	50	94	44	50	94
2021-SEM-AGO/DIC	FORMACION UNIVERSITARIA	FACULTAD DE CONTADURIA Y ADMINISTRACION	DEUCAS	85	61	146	73	47	120	23	10	33	96	57	153
2021-SEM-AGO/DIC	FORMACION DIVISIONAL	FACULTAD DE CONTADURIA Y ADMINISTRACION	DEUCAS	0	0	0	0	0	0	63	18	81	63	18	81
2021-SEM-AGO/DIC	LICENCIADO EN ADMINISTRACION FINANCIERA	FACULTAD DE CONTADURIA Y ADMINISTRACION	DEUCAS	0	0	0	0	0	0	27	12	39	27	12	39
2021-SEM-AGO/DIC	CONTADOR PUBLICO	FACULTAD DE CONTADURIA Y ADMINISTRACION	DEUCAS	0	0	0	1	0	1	136	44	180	137	44	181
2021-SEM-AGO/DIC	LICENCIADO EN ADMINISTRACION DE EMPRESAS	FACULTAD DE CONTADURIA Y ADMINISTRACION	DEUCAS	0	0	0	2	0	2	92	51	143	94	51	145
2021-SEM-AGO/DIC	FORMACION DIVISIONAL	FACULTAD DE CONTADURIA Y ADMINISTRACION	DEUCAS	0	0	0	0	0	0	15	4	19	15	4	19
2021-SEM-AGO/DIC	FORMACION UNIVERSITARIA	FACULTAD DE CONTADURIA Y ADMINISTRACION	CAMARCO	14	10	24	11	8	19	0	1	1	11	9	20
2021-SEM-AGO/DIC	CONTADOR PUBLICO	FACULTAD DE CONTADURIA Y ADMINISTRACION	CAMARCO	0	0	0	0	0	0	21	10	31	21	10	31
2021-SEM-AGO/DIC	LICENCIADO EN ADMINISTRACION DE EMPRESAS	FACULTAD DE CONTADURIA Y ADMINISTRACION	CAMARCO	0	0	0	0	0	0	35	13	48	35	13	48
2021-SEM-AGO/DIC	LICENCIADO EN INFORMATICA	FACULTAD DE CIENCIAS DE LA INGENIERIA Y TECNOLOGIA	CHUMBARA	0	0	0	0	0	0	176	44	220	176	44	220
2021-SEM-AGO/DIC	FORMACION UNIVERSITARIA	FACULTAD DE CIENCIAS DE LA INGENIERIA Y TECNOLOGIA	CHUMBARA	230	65	295	196	64	260	103	35	138	299	99	398
2021-SEM-AGO/DIC	INGENIERO EN INGENIERIA	FACULTAD DE CIENCIAS DE LA INGENIERIA Y TECNOLOGIA	CHUMBARA	0	0	0	0	0	0	343	79	422	343	79	422
2021-SEM-AGO/DIC	FORMACION DIVISIONAL	FACULTAD DE CIENCIAS DE LA INGENIERIA Y TECNOLOGIA	CHUMBARA	0	0	0	0	0	0	194	43	237	194	43	237
2021-SEM-AGO/DIC	INGENIERO FISICO	FACULTAD DE INGENIERIA	CHUMBARA	0	0	0	0	0	0	28	76	104	28	76	104
2021-SEM-AGO/DIC	INGENIERO GEOLOGO	FACULTAD DE INGENIERIA	CHUMBARA	0	0	0	0	0	0	59	82	141	59	82	141
2021-SEM-AGO/DIC	INGENIERO CIVIL	FACULTAD DE INGENIERIA	CHUMBARA	0	0	0	1	3	4	160	426	586	161	429	590
2021-SEM-AGO/DIC	INGENIERO MATEMATICO	FACULTAD DE INGENIERIA	CHUMBARA	0	0	0	0	1	1	22	26	48	22	27	49
2021-SEM-AGO/DIC	INGENIERO EN TECNOLOGIA DE PROCESOS	FACULTAD DE INGENIERIA	CHUMBARA	0	0	0	0	3	3	52	89	141	52	92	144
2021-SEM-AGO/DIC	INGENIERO EN SISTEMAS TOPOGRAFICOS	FACULTAD DE INGENIERIA	CHUMBARA	0	0	0	0	0	0	18	57	75	18	57	75
2021-SEM-AGO/DIC	INGENIERO EN CIENCIAS DE LA COMPUTACION	FACULTAD DE INGENIERIA	CHUMBARA	0	0	0	0	0	0	19	111	130	19	111	130
2021-SEM-AGO/DIC	INGENIERO EN SISTEMAS COMPUTACIONALES EN HARDWARE	FACULTAD DE INGENIERIA	CHUMBARA	0	0	0	0	0	0	13	84	97	13	84	97
2021-SEM-AGO/DIC	INGENIERO EN MINAS Y METALURGIA	FACULTAD DE INGENIERIA	CHUMBARA	0	0	0	0	0	0	40	133	173	40	133	173
2021-SEM-AGO/DIC	INGENIERO AEROSPAZIAL	FACULTAD DE INGENIERIA	CHUMBARA	0	0	0	0	0	0	50	173	223	50	173	223
2021-SEM-AGO/DIC	FORMACION DIVISIONAL	FACULTAD DE INGENIERIA	CHUMBARA	0	0	0	0	0	0	122	262	384	122	262	384
2021-SEM-AGO/DIC	FORMACION UNIVERSITARIA	FACULTAD DE INGENIERIA	CHUMBARA	245	683	928	177	449	626	47	178	225	224	627	851
2021-SEM-AGO/DIC	FORMACION UNIVERSITARIA	FACULTAD DE INGENIERIA	CHUMBARA	899	473	1372	165	117	282	123	66	189	288	183	471
2021-SEM-AGO/DIC	LICENCIADO EN SALUD PUBLICA	FACULTAD DE MEDICINA Y CIENCIAS BIOMEDICAS	CHUMBARA	0	0	0	0	0	0	102	38	140	102	38	140
2021-SEM-AGO/DIC	MEDICO CIRUJANO Y PATERO	FACULTAD DE MEDICINA Y CIENCIAS BIOMEDICAS	CHUMBARA	0	0	0	0	0	0	632	499	1131	632	499	1131
2021-SEM-AGO/DIC	FORMACION DIVISIONAL	FACULTAD DE MEDICINA Y CIENCIAS BIOMEDICAS	CHUMBARA	0	0	0	0	0	0	164	93	257	164	93	257
2021-SEM-AGO/DIC	INGENIERO BIOMEDICO	FACULTAD DE MEDICINA Y CIENCIAS BIOMEDICAS	CHUMBARA	0	0	0	0	0	0	115	104	219	115	104	219
2021-SEM-AGO/DIC	LICENCIADO EN TERAPIA FISICA Y REHABILITACION	FACULTAD DE MEDICINA Y CIENCIAS BIOMEDICAS	CHUMBARA	0	0	0	0	0	0	91	48	139	91	48	139
	TOTAL			2248	2024	4272	1773	1589	3362	6343	5257	11600	8116	6846	14962
2021-ANL-MAR/FEB	ESPECIALIDAD			M	H	Total	M	H	Total	M	H	Total	M	H	Total
2021-ANL-MAR/FEB	ESPECIALIDAD EN FISIOTERAPIA MEDICA	FACULTAD DE MEDICINA Y CIENCIAS BIOMEDICAS	CHUMBARA	7	3	10	7	3	10	1	1	12	18	4	22
2021-ANL-MAR/FEB	ESPECIALIDAD EN CIRUGIA GENERAL	FACULTAD DE MEDICINA Y CIENCIAS BIOMEDICAS	CHUMBARA	10	16	26	10	16	26	1	16	17	11	32	43
2021-ANL-MAR/FEB	ESPECIALIDAD EN MEDICINA INTERNA	FACULTAD DE MEDICINA Y CIENCIAS BIOMEDICAS	CHUMBARA	12	16	28	12	16	28	8	9	17	20	25	45



2021-ANI-MAR/FEB	ESPECIALIDAD EN ADMINISTRACION	CHIHUAHUA	19	11	30	19	11	30	11	11	12	31	22	53
2021-ANI-MAR/FEB	ESPECIALIDAD EN INGENIERIA Y OBITERNA	CHIHUAHUA	6	9	15	6	9	15	8	2	10	14	11	25
2021-ANI-MAR/FEB	ESPECIALIDAD EN TALLERES DE INGENIERIA Y OBITERNA	CHIHUAHUA	2	6	8	2	6	8	8	4	5	3	10	13
2021-ANI-MAR/FEB	ESPECIALIDAD EN CIENCIAS MEDICAS Y BIOMEDICAS	CHIHUAHUA	10	7	17	10	7	17	5	9	14	15	16	31
2021-ANI-MAR/FEB	ESPECIALIDAD EN INGENIERIA Y CIENCIAS BIOMEDICAS	CHIHUAHUA	1	2	3	1	2	3	1	3	4	2	5	7
2021-ANI-MAR/FEB	ESPECIALIDAD EN INGENIERIA Y CIENCIAS BIOMEDICAS	CHIHUAHUA	2	2	4	2	2	4	2	1	3	4	3	7
2021-ANI-MAR/FEB	ESPECIALIDAD EN CIENCIAS BIOMEDICAS	CHIHUAHUA	3	0	3	3	0	3	0	2	2	3	2	5
2021-ANI-MAR/FEB	ESPECIALIDAD EN CIENCIAS BIOMEDICAS	CHIHUAHUA	1	3	4	1	3	4	4	6	10	5	9	14
2021-ANI-MAR/FEB	ESPECIALIDAD EN CIENCIAS BIOMEDICAS	CHIHUAHUA	1	0	1	1	0	1	1	0	1	2	0	2
2021-ANI-MAR/FEB	ESPECIALIDAD EN CIENCIAS BIOMEDICAS	CHIHUAHUA	0	3	3	0	3	3	0	0	0	0	3	3
2021-ANI-MAR/FEB	ESPECIALIDAD EN CIENCIAS BIOMEDICAS	CHIHUAHUA	0	2	2	0	2	2	0	1	1	0	3	3
2021-ANI-MAR/FEB	ESPECIALIDAD EN CIENCIAS BIOMEDICAS	CHIHUAHUA	0	0	0	0	0	0	2	1	3	2	1	3
2021-ANI-MAR/FEB	ESPECIALIDAD EN CIENCIAS BIOMEDICAS	CHIHUAHUA	0	0	0	0	0	0	1	0	1	1	0	1
2021-ANI-MAR/FEB	ESPECIALIDAD EN CIENCIAS BIOMEDICAS	CHIHUAHUA	0	1	1	0	1	1	1	1	2	1	2	3
2021-ANI-MAR/FEB	ESPECIALIDAD EN CIENCIAS BIOMEDICAS	CHIHUAHUA	0	2	2	0	2	2	0	0	0	0	2	2
2021-ANI-MAR/FEB	ESPECIALIDAD EN CIENCIAS BIOMEDICAS	CHIHUAHUA	5	5	10	5	5	10	3	4	7	8	9	17
2021-SEM-AGO/DIC	ESPECIALIDAD EN INGENIERIA	CHIHUAHUA	79	88	167	79	88	167	61	71	132	140	159	299
	TOTAL		M	H	Total	M	H	Total	M	H	Total	M	H	Total
2021-SEM-AGO/DIC	MAESTRIA EN CIENCIAS DEL DEPORTE	CHIHUAHUA	5	0	5	5	0	5	3	5	8	8	5	13
2021-SEM-AGO/DIC	MAESTRIA EN GESTION DE LA CULTURA FISICA	CHIHUAHUA	3	2	5	3	2	5	3	3	6	6	5	11
2021-SEM-AGO/DIC	MAESTRIA EN CIENCIAS EN BIOTECNOLOGIA	CHIHUAHUA	5	1	6	5	1	6	4	5	9	9	6	15
2021-SEM-AGO/DIC	MAESTRIA EN CIENCIAS QUIMICAS	CHIHUAHUA	2	1	3	2	1	3	5	1	6	7	2	9
2021-SEM-AGO/DIC	MAESTRIA EN CIENCIAS QUIMICAS	CHIHUAHUA	0	1	1	0	1	1	4	3	7	4	4	8
2021-SEM-AGO/DIC	MAESTRIA EN CIENCIAS EN SALUD EN EL TRABAJO	CHIHUAHUA	4	3	7	4	3	7	5	2	7	9	5	14
2021-SEM-AGO/DIC	MAESTRIA EN INGENIERIA Y BIOTECNOLOGIA	CHIHUAHUA	5	1	6	5	1	6	4	2	6	9	3	12
2021-SEM-AGO/DIC	MAESTRIA EN INGENIERIA	CHIHUAHUA	1	7	8	1	7	8	0	7	7	1	14	15
2021-SEM-AGO/DIC	MAESTRIA EN INGENIERIA EN COMPUTACION	CHIHUAHUA	2	1	3	2	1	3	11	11	22	13	12	25
2021-SEM-AGO/DIC	MAESTRIA EN INGENIERIA EN INDUSTRIAS	CHIHUAHUA	0	0	0	0	0	0	1	2	3	1	2	3
2021-SEM-AGO/DIC	MAESTRIA EN CIENCIAS BASICAS	CHIHUAHUA	0	0	0	0	0	0	0	0	0	0	0	0
2021-SEM-AGO/DIC	MAESTRIA EN INGENIERIA EN ESTRUCTURAS	CHIHUAHUA	0	0	0	0	0	0	3	6	9	3	6	9
2021-SEM-AGO/DIC	MAESTRIA EN INGENIERIA EN VAS TERRESTRES	CHIHUAHUA	0	4	4	0	4	4	3	4	7	3	8	11
2021-SEM-AGO/DIC	MAESTRIA EN INGENIERIA EN CIENCIAS BIOMEDICAS	CHIHUAHUA	0	0	0	0	0	0	10	10	20	10	10	20
2021-SEM-AGO/DIC	MAESTRIA EN DIRECCION Y GESTION DE SALUD	CHIHUAHUA	3	2	5	3	2	5	5	2	7	8	4	12
2021-SEM-AGO/DIC	MAESTRIA EN CIENCIAS BIOMEDICAS	CHIHUAHUA	1	2	3	1	2	3	1	2	3	2	4	6
2021-TRI-SEP/DIC	MAESTRIA EN CIENCIAS BIOMEDICAS	JUAREZ	0	0	0	0	0	0	3	2	5	3	2	5
2021-TRI-SEP/DIC	MAESTRIA EN ADMINISTRACION DE LA EDUCACION FISICA, EL DEPORTE Y LA RECREACION	CHIHUAHUA	0	0	0	0	0	0	0	0	0	0	1	1
2021-TRI-SEP/DIC	MAESTRIA PROFESIONAL EN ADMINISTRACION DE LA EDUCACION FISICA, EL DEPORTE Y LA RECREACION	CHIHUAHUA	0	0	0	0	0	0	1	0	1	1	0	1
2021-TRI-SEP/DIC	MAESTRIA PROFESIONAL EN ADMINISTRACION DE LA EDUCACION FISICA, EL DEPORTE Y LA RECREACION	JUAREZ	0	0	0	0	0	0	2	0	2	2	0	2
2021-TRI-SEP/DIC	MAESTRIA EN ADMINISTRACION	BUENAVISTA	2	1	3	2	1	3	4	1	5	6	2	8
2021-TRI-SEP/DIC	MAESTRIA EN ADMINISTRACION DE RECURSOS HUMANOS	CHIHUAHUA	6	0	6	6	0	6	13	9	22	19	9	28
2021-TRI-SEP/DIC	MAESTRIA EN FINANZAS	CHIHUAHUA	6	7	13	6	7	13	21	26	47	27	33	60
2021-TRI-SEP/DIC	MAESTRIA EN IMPUESTOS	CHIHUAHUA	3	3	6	3	3	6	18	11	29	21	14	35
2021-TRI-SEP/DIC	MAESTRIA EN AUDITORIA	CHIHUAHUA	0	0	0	0	0	0	0	3	3	0	3	3
2021-TRI-SEP/DIC	MAESTRIA EN IMPUESTOS	DELICIAS	0	0	0	0	0	0	4	3	7	4	3	7
2021-TRI-SEP/DIC	MAESTRIA EN FINANZAS	JUAREZ	0	0	0	0	0	0	2	1	3	2	1	3
2021-TRI-SEP/DIC	MAESTRIA EN IMPUESTOS	JUAREZ	0	2	2	0	2	2	2	1	3	2	3	5
2021-TRI-SEP/DIC	MAESTRIA EN ADMINISTRACION DE RECURSOS HUMANOS	JUAREZ	0	0	0	0	0	0	2	0	2	2	0	2
2021-TRI-SEP/DIC	MAESTRIA EN MECATRONICA	CHIHUAHUA	0	2	2	0	2	2	11	6	17	11	8	19





2021-SEM-AGO/DIC	FORMACIÓN DIVISIONAL	FACULTAD DE DERECHO	CHIRIQUÍA	0	0	0	0	0	0	0	0	23	10	23	33	10	33
2021-CTM-SEP/DIC	INGENIERIA EN ENFERMERIA	FACULTAD DE ENFERMERIA Y FISIOTERAPIA	CHIRIQUÍA	12	5	17	9	2	11	33	7	40	42	9	51		
2021-CTM-SEP/DIC	INGENIERIA EN HISTORIA	FACULTAD DE FILOSOFIA Y LETRAS	CHIRIQUÍA	32	31	63	26	19	45	32	39	71	58	58	116		
2021-CTM-SEP/DIC	INGENIERIA EN FISILOGIA	FACULTAD DE FILOSOFIA Y LETRAS	CHIRIQUÍA	39	84	123	27	49	76	31	90	121	58	139	197		
2021-CTM-SEP/DIC	INGENIERIA DE SOFTWARE	FACULTAD DE INGENIERIA	CHIRIQUÍA	0	0	0	0	1	1	9	24	33	9	25	34		
2021-SEM-AGO/DIC	FORMACION UNIVERSITARIA	FACULTAD DE INGENIERIA	CHIRIQUÍA	40	102	142	26	76	102	3	12	15	29	88	117		
2021-SEM-AGO/DIC	FORMACION DIVISIONAL - TOTAL	FACULTAD DE INGENIERIA	CHIRIQUÍA	0	0	0	0	0	0	3	22	25	3	22	25		
	MAESTRIA			363	407	770	255	271	526	595	447	1042	850	718	1568		
2021-TRI-SEP/DIC	MAESTRIA EN ADMINISTRACION	FACULTAD DE CIENCIAS POLITICAS Y SOCIALES	JUAREZ	4	3	7	4	3	7	7	8	15	11	11	22		
2021-TRI-SEP/DIC	MAESTRIA EN ADMINISTRACION PUBLICA	FACULTAD DE CIENCIAS POLITICAS Y SOCIALES	JUAREZ	2	0	2	2	0	2	8	6	14	10	6	16		
2021-TRI-SEP/DIC	MAESTRIA EN COMUNICACION	FACULTAD DE CIENCIAS POLITICAS Y SOCIALES	JUAREZ	2	3	5	2	3	5	4	7	11	6	10	16		
2021-TRI-SEP/DIC	MAESTRIA EN ADMINISTRACION	FACULTAD DE CONTADORIA Y ADMINISTRACION	CHIRIQUÍA	6	4	10	6	4	10	10	20	30	16	24	40		
2021-TRI-SEP/DIC	MAESTRIA EN ADMINISTRACION DE RECURSOS HUMANOS	FACULTAD DE CONTADORIA Y ADMINISTRACION	CHIRIQUÍA	4	3	7	4	3	7	24	12	36	28	15	43		
2021-TRI-SEP/DIC	MAESTRIA EN MECADOTECIA	FACULTAD DE CONTADORIA Y ADMINISTRACION	CHIRIQUÍA	2	1	3	2	1	3	4	4	8	6	5	11		
2021-TRI-SEP/DIC	MAESTRIA EN FINANZAS	FACULTAD DE CONTADORIA Y ADMINISTRACION	CHIRIQUÍA	2	3	5	2	3	5	10	9	19	12	12	24		
	DOCTORADO			22	17	39	22	17	39	67	66	133	89	83	172		
2021-TRI-SEP/DIC	DOCTORADO EN ADMINISTRACION	FACULTAD DE CONTADORIA Y ADMINISTRACION	CHIRIQUÍA	0	0	0	0	0	0	1	9	10	1	9	10		
	TOTAL			0	0	0	0	0	0	1	9	10	1	9	10		
	TOTAL DE MATRICULA ESCOLARIZADO			4186	3367	7553	3342	2684	6026	12061	9081	21142	15403	11765	27168		
	TOTAL DE MATRICULADO ESCOLARIZADO			388	425	813	279	289	568	669	523	1192	948	812	1760		
	TOTAL MATRICULA INSTITUCION			4574	3792	8366	3621	2973	6594	12730	9604	22334	16351	12577	28928		
	NOMBRE Y FIRMA DEL DIRECTOR DE PLANTACION Y DESARROLLO INSTITUCIONAL			NOMBRE Y FIRMA DEL RESPONSABLE DE LA CAPTURA  M.F. MARTIN MARTINEZ RODRIGUEZ JEFE DE UNIDAD DE ESTADISTICA													
	NOMBRE Y FIRMA DEL DIRECTOR DE DIRECCION DE SERVICIO			NOMBRE Y FIRMA DEL DIRECTOR DE PLANTACION Y DESARROLLO INSTITUCIONAL  M.F. GERMAN VALLEJUECA DIRECTOR													



# Asociación Mexicana de Órganos de Control y Vigilancia en Instituciones de Educación Superior, A. C.

**DR. EN C.I. AMB. CARLOS EDUARDO BARRERA DÍAZ**  
**RECTOR DE LA UNIVERSIDAD AUTÓNOMA DEL ESTADO DE MÉXICO**  
**P R E S E N T E:**

Con base en las disposiciones del Presupuesto de Egresos de la Federación para el Ejercicio Fiscal 2021; las consideraciones en relación a la matrícula emitidas por la SEP y su solicitud para que la AMOCVIES, A.C. auditara el Segundo informe semestral de matrícula y su variación con respecto al año anterior, la Universidad de Quintana Roo fue designada como Auditor Externo AMOCVIES, A.C. para efectuar la auditoría a la matrícula de la Universidad Autónoma del Estado de México.

## **OBJETIVO**

Verificar la confiabilidad de los datos reportados en los informes de matrícula del Segundo semestre en cumplimiento de las disposiciones que aplican del artículo 34, fracción III, del Presupuesto de Egresos de la Federación para el ejercicio fiscal 2021.

## **ALCANCES**

Recibida la información de la matrícula conforme a las indicaciones y formatos determinados por la SEP, cuyo contenido es responsabilidad de la Dirección de Control Escolar, Dirección de Estudios Avanzados y la Dirección de Desarrollo Institucional, se analizó de la siguiente manera.

- I. Se revisó el cálculo de la muestra de los expedientes escolares de alumnos con base en la fórmula proporcionada por AMOCVIES, A.C., la estratificación se realizó por escuela/facultad. El total de matrícula de la Universidad reportado en el informe DGESU-SEP es de 93,050 alumnos y la muestra que se revisó es de 96 expedientes escolares.
- II. La auditoría consistió en la confrontación de la evidencia que soporta las cifras de la matrícula reportadas en el Segundo informe semestral de matrícula con base en el esquema determinado por la AMOCVIES, A.C., comprometiéndose a presentar los resultados de dicha auditoría externa con todo profesionalismo, imparcialidad y objetividad.



# Asociación Mexicana de Órganos de Control y Vigilancia en Instituciones de Educación Superior, A. C.

## RESULTADOS

### 1. Soporte de aspirantes a la Institución.

Los programas educativos de la Institución cuentan con soporte documental en formato electrónico de los aspirantes registrados en el *Informe DGESU-SEP*.

Se encontraron diferencias en la base de datos de aspirantes con respecto al informe DGESU-SEP y la Estadística 911, como se muestra a continuación:

#### Plantel Cuauhtémoc de la Escuela Preparatoria

Informe DGESU-SEP			Estadística 911			Base de Datos de Aspirantes		
H	M	Total	H	M	Total	H	M	Total
1267	1480	2747	1267	1480	2747	1268	1479	2747

#### Plantel "Sor Juana Inés de la Cruz" de la Escuela Preparatoria

Informe DGESU-SEP			Estadística 911			Base de Datos de Aspirantes		
H	M	Total	H	M	Total	H	M	Total
352	465	817	352	465	817	351	466	817

#### Facultad de Contaduría y Administración

##### Licenciatura en Administración a Distancia

Informe DGESU-SEP			Estadística 911			Base de Datos de Aspirantes		
H	M	Total	H	M	Total	H	M	Total
157	141	298	157	141	298	107	141	248

##### Licenciatura en Informática Administrativa a Distancia

Informe DGESU-SEP			Estadística 911			Base de Datos de Aspirantes		
H	M	Total	H	M	Total	H	M	Total
44	33	77	44	33	77	94	33	127

#### Recomendación.

La Dirección de Control Escolar, deberá verificar que los datos que se encuentran en la base de datos aspirantes sean los mismos que se registran en el informe DGESU-SEP.



## Asociación Mexicana de Órganos de Control y Vigilancia en Instituciones de Educación Superior, A. C.

### 2. Análisis de duplicidad de alumnos registrados en la base de datos.

El 100% de los 93,050 alumnos no presenta duplicidad.

### 3. Concordancia entre las cifras del Informe DGESU-SEP y la base de datos de Servicios Escolares.

Se encontró un 100% de concordancia entre las cifras de matrícula reportada en el Informe DGESU-SEP (aspirantes, nuevo ingreso, reingreso y matrícula total) con la base de datos de la matrícula de la Dirección de Control Escolar.

### 4. Concordancia entre el género y nombre del alumno en la base de datos de Servicios Escolares.

Existe concordancia entre el género y nombre del alumno en la base de datos de la Dirección de Control Escolar.

### 5. Concordancia entre las cifras del Informe DGESU-SEP y la Estadística 911.

Se encontró un 100% de concordancia entre las cifras de matrícula reportada en el Informe DGESU-SEP (aspirantes, nuevo ingreso, reingreso y matrícula total) con la estadística 911.

### 6. Revisión de expedientes escolares de alumnos registrados.

Los expedientes escolares de los alumnos de la muestra revisada cuentan con el 100% de los documentos señalados en la normativa correspondiente.

### 7. Resumen de matrícula.

Resumen de matrícula reportada con base en el informe DGESU-SEP y fecha de corte al 30 de septiembre de 2021.

Nivel	Matrícula de nuevo ingreso	Matrícula de reingreso	Total
Media Superior	7,991	15,265	23,256
TSU/PA	39	43	82
Licenciatura	16,735	49,436	66,171
Especialidad	100	2,098	2,198
Maestría	285	512	797
Doctorado	90	456	546
<b>Total</b>	<b>25,240</b>	<b>67,810</b>	<b>93,050</b>



## Asociación Mexicana de Órganos de Control y Vigilancia en Instituciones de Educación Superior, A. C.

### 8. Variación de la matrícula.

Se encontró que la variación entre los indicadores de matrícula de la Universidad Autónoma del Estado de México a la fecha de corte con respecto al año anterior (30 de septiembre de 2021/30 de septiembre de 2020), es por la cantidad de 749 alumnos, como se muestra en el cuadro siguiente:

Nivel	Matrícula total actual de acuerdo al informe DGESU-SEP del 30 de septiembre del 2021	Matrícula total del año pasado de acuerdo al Informe de auditoría externa del 30 de septiembre del 2020	Variación
Media Superior	23,256	23,223	33
TSU/PA	82	101	-19
Licenciatura	66,171	65,643	528
Especialidad	2,198	1,943	255
Maestría	797	816	-19
Doctorado	546	575	-29
<b>Total</b>	<b>93,050</b>	<b>92,301</b>	<b>749</b>

Porcentaje de variación global de la matrícula: 0.81%

### CONCLUSIÓN

De acuerdo al objetivo de auditoría, se desprende que la información emitida por la Universidad Autónoma del Estado de México es razonablemente confiable, determinando un 100% de concordancia entre los datos contenidos en el Segundo informe semestral de matrícula 2021 en consideración al Artículo 34, fracción III, del Presupuesto de Egresos de la Federación 2021 y las evidencias presentadas por la Institución.


La auditoría a la matrícula de la Universidad Autónoma del Estado de México, se llevó a cabo de conformidad con las Normas de Auditoría para Atestiguar. Dichas normas exigen que cumplamos con los requisitos de ética, así como que planifiquemos y ejecutemos la auditoría con el fin de obtener una seguridad razonable sobre la información que se reportará a la SEP.



**Asociación Mexicana de Órganos de Control y Vigilancia en  
Instituciones de Educación Superior, A. C.**


Toluca, Estado de México, a 23 de noviembre de 2021.

ATENTAMENTE



---

C.P. Alfredo Nájar Fuentes  
Presidente del Consejo Directivo de la  
AMOCVIES, A. C.



---

Dra. Laura Aida Durán Hernández  
Auditora Interna de la Universidad de  
Quintana Roo.



# Universidad Autónoma del Estado de México

Secretaría de Docencia  
Dirección de Control Escolar

TABLA RESUMEN SOBRE LA VARIACIÓN DE MATRÍCULA  
DEL PERIODO DE CUROS OTOÑO 2020 y 2021

Nivel	Matrícula total a la fecha de corte (30 de septiembre de 2021: Segundo Informe Semestral 2021)	Matrícula total a la fecha de corte (30 de septiembre de 2020: Segundo Informe Semestral 2020)	Variación
Media Superior	23,256	23,223	33
TSU/PA	82	101	-19
Licenciatura	66,171	65,643	528
Especialidad	2,198	1,943	255
Maestría	797	816	-19
Doctorado	546	575	-29
<b>Total</b>	<b>93,050</b>	<b>92,301</b>	<b>749</b>

Porcentaje de variación = 0.81%

Fuente: Informes semestrales de 2020 y 2021



M. en C.C. Juan Carlos Matadamas Gómez  
Director de Control Escolar de la UAEM

Ing. Jesús Guillermo Espinosa Velasco  
Departamento de Sistemas



**Universidad Autónoma del Estado de México**

Secretaría de Docencia

Dirección de Control Escolar

## EXPLICACIÓN DE LA VARIACIÓN DE LA MATRICULA DEL SEGUNDO SEMESTRE 2021

La Universidad Autónoma del Estado de México reporta en el segundo semestre de 2021 una matrícula total de 93,050 alumnos, (749 más alumnos que en el mismo periodo de 2020) lo cual representa un incremento del 0.81%.

Este incremento es atribuible a las metas planeadas en el Plan Rector de Desarrollo Institucional de la actual administración, en la cual se ha preocupado por elevar la calidad de la educación en los tres niveles educativos ofertados por esta Alma Mater.

Las acciones que se desarrollan en estudios profesionales para lograr el incremento de la matrícula fue la creación de la Unidad Académica Profesional Tlalnepantla con cuatro programas de estudio, la incorporación de dos programas en la Unidad Académica Profesional Tianguistenco (Licenciatura en Ingeniería en Computación y la Licenciatura en Ingeniería Mecánica), la creación del programa de la Licenciatura en Artes Visuales en la Facultad de Artes.

Para el caso del posgrado las Especialidades reportan un incremento del 7.98% y la creación de la Especialidad en Medicina Materno Fetal, en caso contrario las Maestrías y Doctorados tiene un decremento del 30.41% que se origina a que algunos programas no se han y otros se encuentran en reestructuración, cabe resaltar la creación de la Maestría en Psicología y Salud, la Maestría en Administración en Sistemas de Calidad y la Maestría en Gestión Organizacional.

Sin embargo, la UAEM ha seguido realizando esfuerzos significativos para incrementar su nivel de atención a la demanda, se han realizado campañas de difusión, para dar a conocer sus planes y programas de estudio, en los diferentes campus que existen en el Estado de México.



M. en C.C. Juan Carlos Matadamas Gómez  
Director de Control Escolar de la UAEM





# Universidad Autónoma del Estado de México

Secretaría de Docencia  
Dirección de Control Escolar

## RESUMEN MATRICULA SEGUNDO SEMESTRE 2021

<b>NIVEL EDUCATIVO</b>	<b>NUEVO INGRESO</b>	<b>REINGRESO</b>	<b>TOTAL</b>
Medio Superior	7,991	15,265	23,256
TSU / PA	39	43	82
Licenciatura	16,735	49,436	66,171
Especialidad	100	2,098	2,198
Maestría	285	512	797
Doctorado	90	456	546
<b>TOTAL</b>	<b>25,240</b>	<b>67,810</b>	<b>93,050</b>



M. en C.C. Juan Carlos Matadamas Gómez  
Director de Control Escolar de la UAEM

Ing. Jesús Guillermo Espinosa Velasco  
Departamento de Sistemas

INFORME DE MATRICULA

UNIVERSIDAD AUTONOMA DEL ESTADO DE MEXICO

FECHA DE CAPTURA  
12 de octubre de 2021

Informe Semestre Reportado	
1	2
	X

Informe Trimestral Reportado				
1	2	3	4	

ESCOLARIZADO

VARIACION

CAMPUS "PLANTEL "CUAUHTEMOC" DE LA ESCUELA PREPARATORIA"	NIVEL	ESCUOLA / FACULTAD / CENTRO / DES	MATRICULA														
			ASPIRANTES			NUEVO INGRESO			REINGRESO			TOTAL					
			H	M	Total	H	M	Total	H	M	Total	H	M	Total			
BACHILLERATO UNIVERSITARIO	MEDIO SUPERIOR	PLANTEL "CUAUHTEMOC" DE LA ESCUELA PREPARATORIA	0	0	0	0	0	0	923	1,300	2,223	923	1,300	2,223	1,406	1,925	3,331
TOTAL DEL CAMPUS			0	0	0	0	0	923	1,300	2,223	923	1,300	2,223	1,406	1,925	3,331	

CAMPUS "PLANTEL "DR. ANGEL MA. GARIBAY KINTANA" DE LA ESCUELA PREPARATORIA"	NIVEL	ESCUOLA / FACULTAD / CENTRO / DES	MATRICULA														
			ASPIRANTES			NUEVO INGRESO			REINGRESO			TOTAL					
			H	M	Total	H	M	Total	H	M	Total	H	M	Total			
BACHILLERATO UNIVERSITARIO	MEDIO SUPERIOR	PLANTEL "DR. ANGEL MA. GARIBAY KINTANA" DE LA ESCUELA PREPARATORIA	709	749	1,458	403	489	892	868	1,021	1,889	1,271	1,510	2,781	1,277	1,501	2,778
TOTAL DEL CAMPUS			709	749	1,458	403	489	892	868	1,021	1,889	1,271	1,510	2,781	1,277	1,501	2,778

CAMPUS "PLANTEL "DR. PABLO GONZALEZ CASANOVA" DE LA ESCUELA PREPARATORIA"	NIVEL	ESCUOLA / FACULTAD / CENTRO / DES	MATRICULA														
			ASPIRANTES			NUEVO INGRESO			REINGRESO			TOTAL					
			H	M	Total	H	M	Total	H	M	Total	H	M	Total			
BACHILLERATO UNIVERSITARIO	MEDIO SUPERIOR	PLANTEL "DR. PABLO GONZALEZ CASANOVA" DE LA ESCUELA PREPARATORIA	0	0	0	0	0	0	621	783	1,404	621	783	1,404	940	1,185	2,125
TOTAL DEL CAMPUS			0	0	0	0	0	621	783	1,404	621	783	1,404	940	1,185	2,125	

CAMPUS "PLANTEL "IGNACIO RAMIREZ CALZADA" DE LA ESCUELA PREPARATORIA"	NIVEL	ESCUOLA / FACULTAD / CENTRO / DES	MATRICULA														
			ASPIRANTES			NUEVO INGRESO			REINGRESO			TOTAL					
			H	M	Total	H	M	Total	H	M	Total	H	M	Total			
BACHILLERATO UNIVERSITARIO	MEDIO SUPERIOR	PLANTEL "IGNACIO RAMIREZ CALZADA" DE LA ESCUELA PREPARATORIA	388	418	806	317	366	683	687	716	1,403	1,004	1,082	2,086	1,038	1,062	2,100
TOTAL DEL CAMPUS			388	418	806	317	366	683	687	716	1,403	1,004	1,082	2,086	1,038	1,062	2,100

CAMPUS "PLANTEL "ISIDRO FABELA ALFARO" DE LA ESCUELA PREPARATORIA"	NIVEL	ESCUOLA / FACULTAD / CENTRO / DES	MATRICULA														
			ASPIRANTES			NUEVO INGRESO			REINGRESO			TOTAL					
			H	M	Total	H	M	Total	H	M	Total	H	M	Total			
BACHILLERATO UNIVERSITARIO	MEDIO SUPERIOR	PLANTEL "ISIDRO FABELA ALFARO" DE LA ESCUELA PREPARATORIA	0	0	0	0	0	0	254	483	737	254	483	737	356	628	984
TOTAL DEL CAMPUS			0	0	0	0	0	254	483	737	254	483	737	356	628	984	

CAMPUS "PLANTEL "MATRO. JOSE IGNACIO PICHARDO PAGAZA" DE LA ESCUELA PREPARATORIA"	NIVEL	ESCUOLA / FACULTAD / CENTRO / DES	MATRICULA														
			ASPIRANTES			NUEVO INGRESO			REINGRESO			TOTAL					
			H	M	Total	H	M	Total	H	M	Total	H	M	Total			
BACHILLERATO UNIVERSITARIO	MEDIO SUPERIOR	PLANTEL "MATRO. JOSE IGNACIO PICHARDO PAGAZA" DE LA ESCUELA PREPARATORIA	45	59	104	42	56	98	83	101	184	125	157	282	126	149	275
TOTAL DEL CAMPUS			45	59	104	42	56	98	83	101	184	125	157	282	126	149	275

CAMPUS "PLANTEL "NEZAHUALCOYOTL" DE LA ESCUELA PREPARATORIA"	NIVEL	ESCUOLA / FACULTAD / CENTRO / DES	MATRICULA														
			ASPIRANTES			NUEVO INGRESO			REINGRESO			TOTAL					
			H	M	Total	H	M	Total	H	M	Total	H	M	Total			
BACHILLERATO UNIVERSITARIO	MEDIO SUPERIOR	PLANTEL "NEZAHUALCOYOTL" DE LA ESCUELA PREPARATORIA	0	0	0	0	0	0	891	1,229	2,120	891	1,229	2,120	1,313	1,774	3,087
TOTAL DEL CAMPUS			0	0	0	0	0	891	1,229	2,120	891	1,229	2,120	1,313	1,774	3,087	

CAMPUS "PLANTEL "SOR JUANA INES DE LA CRUZ" DE LA ESCUELA PREPARATORIA"	NIVEL	ESCUOLA / FACULTAD / CENTRO / DES	MATRICULA														
			ASPIRANTES			NUEVO INGRESO			REINGRESO			TOTAL					
			H	M	Total	H	M	Total	H	M	Total	H	M	Total			
BACHILLERATO UNIVERSITARIO	MEDIO SUPERIOR	PLANTEL "SOR JUANA INES DE LA CRUZ" DE LA ESCUELA PREPARATORIA	0	0	0	0	0	0	552	755	1,307	552	755	1,307	882	1,184	2,066
TOTAL DEL CAMPUS			0	0	0	0	0	552	755	1,307	552	755	1,307	882	1,184	2,066	

CAMPUS "PLANTEL TEXCOCO DE LA ESCUELA PREPARATORIA"	NIVEL	MUNICIPIO	ASPIRANTES				NUEVO INGRESO				REINGRESO				TOTAL			
			H	M	Total	H	M	Total	H	M	Total	H	M	Total				
BACHILLERATO UNIVERSITARIO	MEDIO SUPERIOR	TEXCOCO	0	0	0	0	0	0	0	617	888	1,505	617	888	1,505	1,138	1,583	2,721
		TOTAL	0	0	0	0	0	0	0	617	888	1,505	617	888	1,505	1,138	1,583	2,721
		TOTAL DEL CAMPUS	0	0	0	0	0	0	0	617	888	1,505	617	888	1,505	1,138	1,583	2,721

CAMPUS CIUDAD UNIVERSITARIA	NIVEL	MUNICIPIO	ASPIRANTES				NUEVO INGRESO				REINGRESO				TOTAL			
			H	M	Total	H	M	Total	H	M	Total	H	M	Total				
LICENCIATURA EN INGENIERIA CIVIL	LICENCIATURA	TOLUCA	0	0	0	0	0	0	322	125	447	322	125	447	384	135	519	
LICENCIATURA EN INGENIERIA EN COMPUTACION	LICENCIATURA	TOLUCA	0	0	0	0	0	0	0	0	0	207	68	275	262	98	360	
LICENCIATURA EN INGENIERIA EN ELECTRONICA	LICENCIATURA	TOLUCA	0	0	0	0	0	0	0	0	0	101	30	131	146	34	180	
LICENCIATURA EN INGENIERIA EN SISTEMAS ENERGETICOS SUSTENTABLES	LICENCIATURA	TOLUCA	87	33	120	35	20	55	202	148	350	237	168	405	225	171	396	
LICENCIATURA EN INGENIERIA EN MECANICA	LICENCIATURA	TOLUCA	0	0	0	0	0	0	283	47	330	283	47	330	374	59	433	
LICENCIATURA EN ADMINISTRACION Y PROMOCION DE LA OBRA URBANA	LICENCIATURA	TOLUCA	191	130	321	56	42	98	157	140	297	213	182	395	221	175	396	
LICENCIATURA EN ARQUITECTURA	LICENCIATURA	TOLUCA	954	517	1,471	69	69	138	293	243	536	362	312	674	369	311	680	
LICENCIATURA EN DISEÑO GRAFICO	LICENCIATURA	TOLUCA	209	364	573	18	72	90	111	216	327	129	288	143	265	408		
LICENCIATURA EN DISEÑO INDUSTRIAL	LICENCIATURA	TOLUCA	205	156	363	40	56	96	147	173	320	187	229	196	224	420		
LICENCIATURA EN DISEÑO ARCHITECTURA Y DISEÑO	LICENCIATURA	TOLUCA	1,093	1,640	2,733	216	344	560	865	1,279	2,144	1,081	1,623	2,704	1,073	1,553	2,626	
LICENCIATURA EN MEDIOS ALTERNOS DE SOLUCION DE CONFLICTOS	LICENCIATURA	TOLUCA	0	0	0	0	0	0	0	36	78	114	36	78	114	66	110	176
LICENCIATURA EN ADMINISTRACION	LICENCIATURA	TOLUCA	0	0	0	0	0	0	110	175	285	110	175	285	219	321	540	
LICENCIATURA EN CONTADURIA	LICENCIATURA	TOLUCA	0	0	0	0	0	0	113	149	262	113	149	262	222	284	506	
LICENCIATURA EN INFORMATICA ADMINISTRATIVA	LICENCIATURA	TOLUCA	0	0	0	0	0	0	0	28	24	52	28	24	52	61	39	100
LICENCIATURA EN MERCADO TECNICA	LICENCIATURA	TOLUCA	0	0	0	0	0	0	0	45	60	105	45	60	105	90	124	214
LICENCIATURA EN ARTES TEATRALES	LICENCIATURA	TOLUCA	36	84	120	30	26	56	36	34	72	106	44	98	142	48	92	140
LICENCIATURA EN CIENCIAS DE LA INFORMACION DOCUMENTAL	LICENCIATURA	TOLUCA	19	19	38	19	17	36	20	56	76	39	73	112	35	77	112	
LICENCIATURA EN FILOSOFIA	LICENCIATURA	TOLUCA	46	34	80	41	27	68	97	75	172	138	102	240	141	101	242	
LICENCIATURA EN HISTORIA	LICENCIATURA	TOLUCA	38	88	126	33	63	96	128	95	223	163	223	272	170	126	296	
LICENCIATURA EN LENGUA Y LITERATURA HISPANICAS	LICENCIATURA	TOLUCA	18	70	88	12	54	66	37	169	206	49	223	272	52	239	291	
LICENCIATURA EN CIENCIAS POLITICAS Y ADMINISTRACION PUBLICA	LICENCIATURA	TOLUCA	0	0	0	0	0	0	107	104	211	107	104	211	157	166	323	
LICENCIATURA EN COMUNICACION	LICENCIATURA	TOLUCA	0	0	0	0	0	0	88	122	210	88	122	210	127	180	307	
LICENCIATURA EN SOCIOLOGIA	LICENCIATURA	TOLUCA	0	0	0	0	0	0	21	39	60	21	39	60	32	54	86	
LICENCIATURA EN ACTUARIA	LICENCIATURA	TOLUCA	0	0	0	0	0	0	2	205	207	2	205	207	274	257	531	
LICENCIATURA EN ECONOMIA	LICENCIATURA	TOLUCA	0	0	0	0	0	0	201	161	362	201	161	362	266	211	477	
LICENCIATURA EN NEGOCIOS INTERNACIONALES, BIENIQUIE	LICENCIATURA	TOLUCA	234	399	633	20	47	67	97	220	317	117	267	384	114	256	370	
LICENCIATURA EN RELACIONES ECONOMICAS INTERNACIONALES	LICENCIATURA	TOLUCA	0	0	0	0	0	0	122	286	408	122	286	408	154	373	527	
LICENCIATURA EN GEOGRAFIA	LICENCIATURA	TOLUCA	40	33	73	35	27	62	104	114	218	139	141	280	149	160	309	
LICENCIATURA EN GEOINFORMATICA	LICENCIATURA	TOLUCA	0	0	0	0	0	0	15	4	19	15	4	19	26	7	33	
LICENCIATURA EN GEOLOGIA AMBIENTAL Y RECURSOS HIDRICOS	LICENCIATURA	TOLUCA	0	0	0	0	0	0	0	21	34	55	21	34	55	35	51	86
LICENCIATURA EN GASTRONOMIA	LICENCIATURA	TOLUCA	0	0	0	0	0	0	1	5	6	1	5	6	10	6	16	
LICENCIATURA EN GASTRONOMIA Y GASTRONOMIA	LICENCIATURA	TOLUCA	0	0	0	0	0	0	3	5	8	3	5	8	5	5	10	
LICENCIATURA EN TURISMO	LICENCIATURA	TOLUCA	254	201	455	36	36	72	94	139	233	130	175	305	118	161	279	
LICENCIATURA EN ARTE DIGITAL	LICENCIATURA	TOLUCA	0	0	0	0	0	0	47	83	130	47	83	130	72	114	186	
LICENCIATURA EN ARTES PLASTICAS	LICENCIATURA	TOLUCA	0	0	0	0	0	0	0	0	0	0	0	0	15	49	64	
LICENCIATURA EN DANZA	LICENCIATURA	TOLUCA	12	58	70	3	20	23	13	47	60	16	67	83	109	74	183	
LICENCIATURA EN ESTUDIOS CINEMATOGRAFICOS	LICENCIATURA	TOLUCA	164	81	245	18	6	24	50	65	155	108	71	179	109	74	183	
LICENCIATURA EN MUSICA	LICENCIATURA	TOLUCA	27	13	40	18	7	25	69	32	101	87	39	126	93	34	127	
		TOTAL	3,639	3,872	7,511	683	903	1,586	4,634	5,087	9,721	5,317	5,990	11,307	6,253	6,696	12,949	
		TOTAL	3,639	3,872	7,511	683	903	1,586	4,634	5,087	9,721	5,317	5,990	11,307	6,253	6,696	12,949	
		TOTAL	3,639	3,872	7,511	683	903	1,586	4,634	5,087	9,721	5,317	5,990	11,307	6,253	6,696	12,949	



DIRECCION DE CONTROL  
FSPM AR

*(Handwritten signature)*

NIVEL	MUNICIPIO	ASPIRANTES		NUEVO INGRESO		REINGRESO		TOTAL	
		H	M	H	M	H	M	H	M
MAESTRIA	TOLUCA	0	0	0	0	0	0	0	0
FACULTAD DE CIENCIAS POLITICAS Y SOCIALES	TOLUCA	0	0	0	0	0	0	0	0
FACULTAD DE ECONOMIA	TOLUCA	0	0	0	0	0	0	0	0
FACULTAD DE GEOMETRIA	TOLUCA	6	12	18	4	9	13	6	19
FACULTAD DE TURISMO Y GASTRONOMIA	TOLUCA	7	6	13	3	6	9	5	13
FACULTAD DE TURISMO Y GASTRONOMIA	TOLUCA	7	12	19	4	7	11	4	12
FACULTAD DE ARTES	TOLUCA	11	10	21	6	5	11	6	12
TOTAL	TOLUCA	66	85	151	46	58	104	106	125
NIVEL	MUNICIPIO	ASPIRANTES		NUEVO INGRESO		REINGRESO		TOTAL	
DOCTORADO	TOLUCA	9	3	12	7	3	10	13	5
DOCTORADO EN CIENCIAS DE LA INGENIERIA	TOLUCA	7	10	17	4	7	11	3	9
DOCTORADO EN DISEÑO	TOLUCA	0	0	0	0	0	0	0	0
DOCTORADO EN CIENCIA JURIDICA	TOLUCA	0	0	0	0	0	0	0	0
DOCTORADO EN ADMINISTRACION Y ALTA DIRECCION	TOLUCA	9	10	19	5	6	11	13	9
DOCTORADO EN CIENCIAS ECONOMICAS ADMINISTRATIVAS	TOLUCA	2	5	7	2	4	6	3	4
DOCTORADO EN CIENCIAS ADMINISTRATIVAS	TOLUCA	0	0	0	0	0	0	0	0
DOCTORADO EN CIENCIAS SOCIALES	TOLUCA	9	10	19	6	6	12	10	5
DOCTORADO EN CIENCIAS POLITICAS Y SOCIALES	TOLUCA	5	5	10	2	2	4	5	7
DOCTORADO EN GEOGRAFIA Y DESARROLLO GEOTECNOLOGICO	TOLUCA	0	0	0	0	0	0	0	0
DOCTORADO EN CRITICA DE LA CULTURA Y LA CREACION ARTISTICA	TOLUCA	41	43	84	26	28	54	73	79
TOTAL	TOLUCA	84	93	177	54	53	107	152	107
TOTAL DEL CAMPUS		3,770	4,036	7,806	774	1,021	1,795	4,826	5,312
		10,137	6,998	6,333	11,932	6,353	7,034	13,587	

NIVEL	MUNICIPIO	ASPIRANTES		NUEVO INGRESO		REINGRESO		TOTAL	
		H	M	H	M	H	M	H	M
MAESTRIA	TOLUCA	0	0	0	0	0	0	0	0
FACULTAD DE CIENCIAS POLITICAS Y SOCIALES	TOLUCA	0	0	0	0	0	0	0	0
FACULTAD DE ECONOMIA	TOLUCA	0	0	0	0	0	0	0	0
FACULTAD DE GEOMETRIA	TOLUCA	6	12	18	4	9	13	6	19
FACULTAD DE TURISMO Y GASTRONOMIA	TOLUCA	7	6	13	3	6	9	5	13
FACULTAD DE TURISMO Y GASTRONOMIA	TOLUCA	7	12	19	4	7	11	4	12
FACULTAD DE ARTES	TOLUCA	11	10	21	6	5	11	6	12
TOTAL	TOLUCA	66	85	151	46	58	104	106	125
NIVEL	MUNICIPIO	ASPIRANTES		NUEVO INGRESO		REINGRESO		TOTAL	
DOCTORADO	TOLUCA	9	3	12	7	3	10	13	5
DOCTORADO EN CIENCIAS DE LA INGENIERIA	TOLUCA	7	10	17	4	7	11	3	9
DOCTORADO EN DISEÑO	TOLUCA	0	0	0	0	0	0	0	0
DOCTORADO EN CIENCIA JURIDICA	TOLUCA	0	0	0	0	0	0	0	0
DOCTORADO EN ADMINISTRACION Y ALTA DIRECCION	TOLUCA	9	10	19	5	6	11	13	9
DOCTORADO EN CIENCIAS ECONOMICAS ADMINISTRATIVAS	TOLUCA	2	5	7	2	4	6	3	4
DOCTORADO EN CIENCIAS ADMINISTRATIVAS	TOLUCA	0	0	0	0	0	0	0	0
DOCTORADO EN CIENCIAS SOCIALES	TOLUCA	9	10	19	6	6	12	10	5
DOCTORADO EN CIENCIAS POLITICAS Y SOCIALES	TOLUCA	5	5	10	2	2	4	5	7
DOCTORADO EN GEOGRAFIA Y DESARROLLO GEOTECNOLOGICO	TOLUCA	0	0	0	0	0	0	0	0
DOCTORADO EN CRITICA DE LA CULTURA Y LA CREACION ARTISTICA	TOLUCA	41	43	84	26	28	54	73	79
TOTAL	TOLUCA	84	93	177	54	53	107	152	107
TOTAL DEL CAMPUS		3,770	4,036	7,806	774	1,021	1,795	4,826	5,312
		10,137	6,998	6,333	11,932	6,353	7,034	13,587	







NIVEL	MAESTRIA	ESCUELA / FACULTAD / CENTRO / DES	MUNICIPIO			ASPIRANTES			NUEVO INGRESO			REINGRESO			TOTAL				
			H	M	Total	H	M	Total	H	M	Total	H	M	Total	H	M	Total		
		CENTRO UNIVERSITARIO UAEM ECATEPEC	4	3	7	2	4	3	1	4	3	1	4	5	3	8	4	1	5
		CENTRO UNIVERSITARIO UAEM ECATEPEC	2	13	15	1	9	10	0	0	0	0	0	1	9	10	0	0	0
		TOTAL	6	16	22	3	11	14	3	1	4	3	4	6	12	18	4	1	5
		TOTAL DEL CAMPUS	125	191	316	43	71	114	300	465	765	343	536	879	430	691	1,121		

**MATRICULA**

NIVEL	LICENCIATURA	ESCUELA / FACULTAD / CENTRO / DES	MUNICIPIO			ASPIRANTES			NUEVO INGRESO			REINGRESO			TOTAL				
			H	M	Total	H	M	Total	H	M	Total	H	M	Total	H	M	Total		
		CENTRO UNIVERSITARIO UAEM NEZAHUALCOYOTL	161	246	407	91	131	222	154	353	507	245	484	729	209	458	667		
		CENTRO UNIVERSITARIO UAEM NEZAHUALCOYOTL	22	73	95	17	51	68	46	154	200	63	205	268	74	232	306		
		CENTRO UNIVERSITARIO UAEM NEZAHUALCOYOTL	161	58	219	100	34	134	253	311	353	92	445	325	84	409			
		CENTRO UNIVERSITARIO UAEM NEZAHUALCOYOTL	27	12	39	24	10	34	99	32	131	123	42	165	125	48	173		
		CENTRO UNIVERSITARIO UAEM NEZAHUALCOYOTL	32	13	45	19	11	30	59	64	123	78	75	153	80	74	154		
		TOTAL	393	402	795	251	237	488	611	661	1,272	862	898	1,760	813	896	1,709		
		TOTAL DEL CAMPUS	393	402	795	251	237	488	611	661	1,272	862	898	1,760	813	896	1,709		

**MATRICULA**

NIVEL	LICENCIATURA	ESCUELA / FACULTAD / CENTRO / DES	MUNICIPIO			ASPIRANTES			NUEVO INGRESO			REINGRESO			TOTAL				
			H	M	Total	H	M	Total	H	M	Total	H	M	Total	H	M	Total		
		CENTRO UNIVERSITARIO UAEM TEMASCALTEPEC	0	0	0	0	0	0	162	49	211	162	49	211	224	66	290		
		CENTRO UNIVERSITARIO UAEM TEMASCALTEPEC	0	0	0	0	0	0	12	15	27	12	15	27	31	35	66		
		CENTRO UNIVERSITARIO UAEM TEMASCALTEPEC	42	60	102	36	48	84	98	124	222	134	172	306	133	178	311		
		CENTRO UNIVERSITARIO UAEM TEMASCALTEPEC	0	0	0	0	0	0	14	3	17	14	3	17	24	10	34		
		TOTAL	42	60	102	36	48	84	286	191	477	322	239	561	412	289	701		
		TOTAL DEL CAMPUS	43	60	103	37	48	85	289	194	483	326	242	568	416	293	709		

**MATRICULA**

NIVEL	MAESTRIA	ESCUELA / FACULTAD / CENTRO / DES	MUNICIPIO			ASPIRANTES			NUEVO INGRESO			REINGRESO			TOTAL				
			H	M	Total	H	M	Total	H	M	Total	H	M	Total	H	M	Total		
		CENTRO UNIVERSITARIO UAEM TENANCINGO	30	28	58	22	19	41	45	32	77	67	51	118	77	45	122		
		CENTRO UNIVERSITARIO UAEM TENANCINGO	17	17	34	13	12	25	32	30	62	45	42	87	40	36	76		
		CENTRO UNIVERSITARIO UAEM TENANCINGO	0	0	0	0	0	0	1	1	2	1	1	2	7	7	14		
		CENTRO UNIVERSITARIO UAEM TENANCINGO	0	0	0	0	0	0	86	145	231	86	145	231	133	204	337		
		CENTRO UNIVERSITARIO UAEM TENANCINGO	0	0	0	0	0	0	2	2	2	2	2	2	2	1	3		
		TOTAL	47	45	92	35	31	66	164	210	374	159	241	400	259	293	552		
		TOTAL DEL CAMPUS	47	45	92	35	31	66	167	215	382	202	246	448	261	297	558		

**MATRICULA**

NIVEL	LICENCIATURA	ESCUELA / FACULTAD / CENTRO / DES	MUNICIPIO			ASPIRANTES			NUEVO INGRESO			REINGRESO			TOTAL				
			H	M	Total	H	M	Total	H	M	Total	H	M	Total	H	M	Total		
		CENTRO UNIVERSITARIO UAEM TEXCOCO	0	0	0	0	0	0	3	5	8	3	5	8	38	51	89		
		CENTRO UNIVERSITARIO UAEM TEXCOCO	0	0	0	0	0	0	40	54	94	40	54	94	68	94	162		
		CENTRO UNIVERSITARIO UAEM TEXCOCO	0	0	0	0	0	0	2	6	8	2	6	8	35	46	81		
		CENTRO UNIVERSITARIO UAEM TEXCOCO	224	384	608	76	120	196	276	437	713	352	557	909	363	563	926		
		CENTRO UNIVERSITARIO UAEM TEXCOCO	0	0	0	0	0	0	83	88	171	83	88	171	118	127	245		
		CENTRO UNIVERSITARIO UAEM TEXCOCO	0	0	0	0	0	0	14	7	21	14	7	21	56	45	101		
		CENTRO UNIVERSITARIO UAEM TEXCOCO	0	0	0	0	0	0	235	59	294	235	59	294	320	81	401		
		CENTRO UNIVERSITARIO UAEM TEXCOCO	80	190	270	40	111	151	116	257	373	156	368	524	152	344	496		
		TOTAL	304	574	878	116	231	347	769	924	1,683	885	1,245	2,030	1,150	1,355	2,505		

19/10/2021



NIVEL	ESCUELA / FACULTAD / CENTRO / DES	MUNICIPIO		ASPIRANTES		NUEVO INGRESO		REINGRESO		TOTAL	
		H	M	H	M	H	M	H	M	H	M
MAESTRIA	CENTRO UNIVERSITARIO UAEM TEXCOCO	6	3	9	0	3	3	2	0	2	3
	TOTAL	6	3	9	0	3	3	2	0	2	3
NIVEL	ESCUELA / FACULTAD / CENTRO / DES <td colspan="2">MUNICIPIO</td> <td colspan="2">ASPIRANTES</td> <td colspan="2">NUEVO INGRESO</td> <td colspan="2">REINGRESO</td> <td colspan="2">TOTAL</td>	MUNICIPIO		ASPIRANTES		NUEVO INGRESO		REINGRESO		TOTAL	
DOCTORADO	CENTRO UNIVERSITARIO UAEM TEXCOCO	0	0	0	0	0	0	5	2	7	
	TOTAL	0	0	0	0	0	0	5	2	7	
	TOTAL DEL CAMPUS	310	577	887	116	234	350	776	916	1,692	892
	TOTAL	1,160	1,357	2,517							

NIVEL	ESCUELA / FACULTAD / CENTRO / DES	MUNICIPIO		ASPIRANTES		NUEVO INGRESO		REINGRESO		TOTAL	
		H	M	H	M	H	M	H	M	H	M
MAESTRIA	CENTRO UNIVERSITARIO UAEM VALLE DE CHALCO	125	204	329	87	129	216	233	348	581	320
	TOTAL	125	204	329	87	129	216	233	348	581	320
NIVEL	ESCUELA / FACULTAD / CENTRO / DES <td colspan="2">MUNICIPIO</td> <td colspan="2">ASPIRANTES</td> <td colspan="2">NUEVO INGRESO</td> <td colspan="2">REINGRESO</td> <td colspan="2">TOTAL</td>	MUNICIPIO		ASPIRANTES		NUEVO INGRESO		REINGRESO		TOTAL	
DOCTORADO	CENTRO UNIVERSITARIO UAEM VALLE DE CHALCO	0	0	0	0	0	0	0	0	0	0
	TOTAL	0	0	0	0	0	0	0	0	0	0
	TOTAL DEL CAMPUS	187	250	437	135	168	303	458	469	927	593
	TOTAL	713	669	1,379							

NIVEL	ESCUELA / FACULTAD / CENTRO / DES	MUNICIPIO		ASPIRANTES		NUEVO INGRESO		REINGRESO		TOTAL	
		H	M	H	M	H	M	H	M	H	M
MAESTRIA	CENTRO UNIVERSITARIO UAEM VALLE DE CHALCO	3	3	6	2	3	5	2	1	3	4
	TOTAL	3	3	6	2	3	5	2	1	3	4
NIVEL	ESCUELA / FACULTAD / CENTRO / DES <td colspan="2">MUNICIPIO</td> <td colspan="2">ASPIRANTES</td> <td colspan="2">NUEVO INGRESO</td> <td colspan="2">REINGRESO</td> <td colspan="2">TOTAL</td>	MUNICIPIO		ASPIRANTES		NUEVO INGRESO		REINGRESO		TOTAL	
DOCTORADO	CENTRO UNIVERSITARIO UAEM VALLE DE CHALCO	0	0	0	0	0	0	0	0	0	0
	TOTAL	0	0	0	0	0	0	0	0	0	0
	TOTAL DEL CAMPUS	195	263	458	142	177	319	468	476	944	610
	TOTAL	726	651	1,407							

NIVEL	ESCUELA / FACULTAD / CENTRO / DES	MUNICIPIO		ASPIRANTES		NUEVO INGRESO		REINGRESO		TOTAL	
		H	M	H	M	H	M	H	M	H	M
MAESTRIA	CENTRO UNIVERSITARIO UAEM VALLE DE MEXICO	4	1	5	3	0	3	2	0	2	5
	TOTAL	4	1	5	3	0	3	2	0	2	5
	TOTAL DEL CAMPUS	482	360	642	260	186	446	1,161	1,210	2,371	1,421
	TOTAL	1,659	1,652	3,208							



DIRECCION DE SEMESTRE  
ESDOLRS



CAMPUS "CENTRO UNIVERSITARIO UAEM ZUMPANGO"	ESCUELA / FACULTAD / CENTRO / DES	MATERICULIA											
		MUNICIPIO		ASPIRANTES		NUEVO INGRESO		REINGRESO		TOTAL			
		H	M	Total	H	M	Total	H	M	Total	H	M	Total
LICENCIATURA	CENTRO UNIVERSITARIO UAEM ZUMPANGO	27	26	53	24	24	48	75	52	127	99	76	175
	CENTRO UNIVERSITARIO UAEM ZUMPANGO	0	0	0	0	0	0	0	0	0	0	0	0
	CENTRO UNIVERSITARIO UAEM ZUMPANGO	0	0	0	0	0	0	0	0	0	0	0	0
	CENTRO UNIVERSITARIO UAEM ZUMPANGO	0	0	0	0	0	0	0	0	0	0	0	0
	CENTRO UNIVERSITARIO UAEM ZUMPANGO	101	198	299	41	59	100	91	185	276	132	244	376
	CENTRO UNIVERSITARIO UAEM ZUMPANGO	63	47	110	24	21	45	53	59	112	77	80	157
	CENTRO UNIVERSITARIO UAEM ZUMPANGO	0	0	0	0	0	0	0	0	0	0	0	0
	CENTRO UNIVERSITARIO UAEM ZUMPANGO	0	0	0	0	0	0	0	0	0	0	0	0
	CENTRO UNIVERSITARIO UAEM ZUMPANGO	0	0	0	0	0	0	0	0	0	0	0	0
	CENTRO UNIVERSITARIO UAEM ZUMPANGO	0	0	0	0	0	0	0	0	0	0	0	0
TOTAL	191	271	462	89	104	193	365	465	852	455	590	1,045	
MAESTRIA	CENTRO UNIVERSITARIO UAEM ZUMPANGO	0	0	0	0	0	0	0	0	0	0	0	0
	TOTAL	0	0	0	0	0	0	0	0	0	0	0	0
TOTAL DEL CAMPUS		191	271	462	89	104	193	365	465	852	455	590	1,045

CAMPUS "FACULTAD DE CIENCIAS DE LA CONDUCTA"	ESCUELA / FACULTAD / CENTRO / DES	MATERICULIA											
		MUNICIPIO		ASPIRANTES		NUEVO INGRESO		REINGRESO		TOTAL			
		H	M	Total	H	M	Total	H	M	Total	H	M	Total
LICENCIATURA	FACULTAD DE CIENCIAS DE LA CONDUCTA	380	111	491	60	25	85	216	276	308	276	117	393
	TOLUCA	112	480	592	13	65	78	43	224	267	56	289	345
	TOLUCA	0	0	0	0	0	0	0	0	0	0	0	0
	TOLUCA	0	0	0	0	0	0	0	0	0	0	0	0
TOTAL	492	591	1,083	73	90	163	417	969	1,385	490	1,059	1,549	
ESPECIALIDAD	FACULTAD DE CIENCIAS DE LA CONDUCTA	0	0	0	0	0	0	0	0	0	0	0	0
	TOTAL	0	0	0	0	0	0	0	0	0	0	0	0
MAESTRIA	FACULTAD DE CIENCIAS DE LA CONDUCTA	0	0	0	0	0	0	0	0	0	0	0	0
	TOLUCA	0	0	0	0	0	0	0	0	0	0	0	0
	TOLUCA	0	0	0	0	0	0	0	0	0	0	0	0
	TOLUCA	0	0	0	0	0	0	0	0	0	0	0	0
TOTAL	0	0	0	0	0	0	0	0	0	0	0	0	
DOCTORADO	FACULTAD DE CIENCIAS DE LA CONDUCTA	17	16	33	8	7	15	12	17	29	20	24	44
	TOLUCA	0	0	0	0	0	0	0	0	0	0	0	0
	TOLUCA	1	1	2	0	0	0	0	0	0	0	0	0
	TOLUCA	18	17	35	8	7	15	18	31	49	26	38	64
TOTAL	18	17	35	8	7	15	18	31	49	26	38	64	
TOTAL DEL CAMPUS		510	608	1,118	81	97	178	440	1,015	1,455	521	1,112	1,633

CAMPUS "UNIDAD ACADÉMICA PROFESIONAL ACOLMAN"	ESCUELA / FACULTAD / CENTRO / DES	MATERICULIA											
		MUNICIPIO		ASPIRANTES		NUEVO INGRESO		REINGRESO		TOTAL			
		H	M	Total	H	M	Total	H	M	Total	H	M	Total
LICENCIATURA	UNIDAD ACADÉMICA PROFESIONAL ACOLMAN	39	15	54	32	11	43	85	41	126	117	52	169
	UNIDAD ACADÉMICA PROFESIONAL ACOLMAN	45	49	94	19	26	45	65	89	154	84	115	199
	UNIDAD ACADÉMICA PROFESIONAL ACOLMAN	0	0	0	0	0	0	0	0	0	0	0	0
	UNIDAD ACADÉMICA PROFESIONAL ACOLMAN	41	172	213	18	83	101	28	152	180	46	235	281
TOTAL	125	236	361	69	120	189	195	301	496	264	421	685	
TOTAL DEL CAMPUS		125	236	361	69	120	189	195	301	496	264	421	685

CAMPUS "UNIDAD ACADÉMICA PROFESIONAL CHIMALHUACAN"	ESCUELA / FACULTAD / CENTRO / DES	MATERICULIA											
		MUNICIPIO		ASPIRANTES		NUEVO INGRESO		REINGRESO		TOTAL			
		H	M	Total	H	M	Total	H	M	Total	H	M	Total
LICENCIATURA	UNIDAD ACADÉMICA PROFESIONAL CHIMALHUACAN	0	0	0	0	0	0	0	0	0	0	0	0
	UNIDAD ACADÉMICA PROFESIONAL CHIMALHUACAN	26	30	56	24	25	49	61	42	103	85	67	152
	UNIDAD ACADÉMICA PROFESIONAL CHIMALHUACAN	175	222	397	38	65	103	147	219	366	185	284	469
	UNIDAD ACADÉMICA PROFESIONAL CHIMALHUACAN	51	254	305	17	83	100	67	201	328	84	344	428
	UNIDAD ACADÉMICA PROFESIONAL CHIMALHUACAN	51	48	99	27	26	53	45	73	118	72	99	171
	UNIDAD ACADÉMICA PROFESIONAL CHIMALHUACAN	0	0	0	0	0	0	0	0	0	0	0	0
	UNIDAD ACADÉMICA PROFESIONAL CHIMALHUACAN	0	0	0	0	0	0	0	0	0	0	0	0
	UNIDAD ACADÉMICA PROFESIONAL CHIMALHUACAN	253	554	807	106	199	305	470	1,014	1,484	676	1,213	1,789
	TOTAL	253	554	807	106	199	305	470	1,014	1,484	676	1,213	1,789
	TOTAL DEL CAMPUS		253	554	807	106	199	305	470	1,014	1,484	676	1,213



CAMPUS "UNIDAD ACADÉMICA PROFESIONAL CUAUTITLAN IZCALLI"													
NIVEL	ESCUELA / FACULTAD / CENTRO / DES	MUNICIPIO			ASPIRANTES			NUEVO INGRESO			MATRICULA		
		H	M	Total	H	M	Total	H	M	Total	H	M	Total
LICENCIATURA	UNIDAD ACADÉMICA PROFESIONAL CUAUTITLAN IZCALLI	0	0	0	0	0	0	95	118	213	95	118	213
LICENCIATURA EN ACTUARIA	UNIDAD ACADÉMICA PROFESIONAL CUAUTITLAN IZCALLI	55	139	194	26	72	98	89	189	278	115	261	376
LICENCIATURA EN DERECHO INTERNACIONAL	UNIDAD ACADÉMICA PROFESIONAL CUAUTITLAN IZCALLI	64	72	136	44	55	99	131	215	346	175	370	545
LICENCIATURA EN LOGÍSTICA	UNIDAD ACADÉMICA PROFESIONAL CUAUTITLAN IZCALLI	148	252	400	43	110	153	107	241	348	150	501	699
LICENCIATURA EN NEGOCIOS INTERNACIONALES	UNIDAD ACADÉMICA PROFESIONAL CUAUTITLAN IZCALLI	267	463	730	113	237	350	422	663	1,085	535	900	1,435
TOTAL DEL CAMPUS		267	463	730	113	237	350	422	663	1,085	535	900	1,435

CAMPUS "UNIDAD ACADÉMICA PROFESIONAL HUEHUETOCA"													
NIVEL	ESCUELA / FACULTAD / CENTRO / DES	MUNICIPIO			ASPIRANTES			NUEVO INGRESO			MATRICULA		
		H	M	Total	H	M	Total	H	M	Total	H	M	Total
LICENCIATURA	UNIDAD ACADÉMICA PROFESIONAL HUEHUETOCA	0	0	0	0	0	0	54	49	103	54	49	103
LICENCIATURA EN ACTUARIA	UNIDAD ACADÉMICA PROFESIONAL HUEHUETOCA	0	0	0	0	0	0	8	17	25	8	17	25
LICENCIATURA EN COMUNICACION	UNIDAD ACADÉMICA PROFESIONAL HUEHUETOCA	42	84	126	32	56	88	100	168	266	100	156	256
LICENCIATURA EN LENGUAS	UNIDAD ACADÉMICA PROFESIONAL HUEHUETOCA	0	0	0	0	0	0	11	55	66	11	55	66
LICENCIATURA EN TRABAJO SOCIAL	UNIDAD ACADÉMICA PROFESIONAL HUEHUETOCA	42	84	126	32	56	88	141	221	362	173	277	450
TOTAL DEL CAMPUS		42	84	126	32	56	88	141	221	362	173	277	450

CAMPUS "UNIDAD ACADÉMICA PROFESIONAL TLAINEPANTLA"													
NIVEL	ESCUELA / FACULTAD / CENTRO / DES	MUNICIPIO			ASPIRANTES			NUEVO INGRESO			MATRICULA		
		H	M	Total	H	M	Total	H	M	Total	H	M	Total
LICENCIATURA	UNIDAD ACADÉMICA PROFESIONAL TLAINEPANTLA	23	24	47	17	16	33	1	3	18	18	18	36
LICENCIATURA EN LOGÍSTICA	UNIDAD ACADÉMICA PROFESIONAL TLAINEPANTLA	15	36	51	12	30	42	8	15	23	20	45	65
LICENCIATURA EN NEGOCIOS INTERNACIONALES, BILINGÜE	UNIDAD ACADÉMICA PROFESIONAL TLAINEPANTLA	38	60	98	29	46	75	9	17	26	38	63	101
TOTAL DEL CAMPUS		38	60	98	29	46	75	9	17	26	38	63	101

CAMPUS "UNIDAD ACADÉMICA PROFESIONAL TIANGUISTENCO"													
NIVEL	ESCUELA / FACULTAD / CENTRO / DES	MUNICIPIO			ASPIRANTES			NUEVO INGRESO			MATRICULA		
		H	M	Total	H	M	Total	H	M	Total	H	M	Total
LICENCIATURA	UNIDAD ACADÉMICA PROFESIONAL TIANGUISTENCO	27	21	48	23	18	41	91	60	151	114	78	192
LICENCIATURA DE INGENIERO EN PLASTICOS	UNIDAD ACADÉMICA PROFESIONAL TIANGUISTENCO	100	47	147	67	40	107	143	93	236	210	133	343
LICENCIATURA DE INGENIERO EN PRODUCCION INDUSTRIAL	UNIDAD ACADÉMICA PROFESIONAL TIANGUISTENCO	212	51	263	108	24	132	191	46	237	299	70	369
LICENCIATURA DE INGENIERO EN SOFTWARE	UNIDAD ACADÉMICA PROFESIONAL TIANGUISTENCO	44	41	85	37	33	70	89	104	193	126	137	263
LICENCIATURA EN SEGURIDAD CIUDADANA	UNIDAD ACADÉMICA PROFESIONAL TIANGUISTENCO	383	150	543	235	115	350	514	303	817	749	418	1,167
TOTAL DEL CAMPUS		383	150	543	235	115	350	514	303	817	749	418	1,167

CAMPUS "PLANTEL "CUAUHTEMOC" DE LA ESCUELA PREPARATORIA"													
NIVEL	ESCUELA / FACULTAD / CENTRO / DES	MUNICIPIO			ASPIRANTES			NUEVO INGRESO			MATRICULA		
		H	M	Total	H	M	Total	H	M	Total	H	M	Total
MAESTRIA	UNIDAD ACADÉMICA PROFESIONAL TIANGUISTENCO	4	2	6	2	2	4	2	1	3	4	3	7
MAESTRIA EN CIENCIAS DE LA COMPUTACION	UNIDAD ACADÉMICA PROFESIONAL TIANGUISTENCO	11	0	11	11	0	11	12	3	15	23	3	26
MAESTRIA EN DISEÑO Y DESARROLLO DE PRODUCTOS PLASTICOS	UNIDAD ACADÉMICA PROFESIONAL TIANGUISTENCO	15	2	17	13	2	15	14	4	18	27	6	33
TOTAL DEL CAMPUS		15	2	17	13	2	15	14	4	18	27	6	33

CAMPUS "PLANTEL "CUAUHTEMOC" DE LA ESCUELA PREPARATORIA" MIXTO													
NIVEL	ESCUELA / FACULTAD / CENTRO / DES	MUNICIPIO			ASPIRANTES			NUEVO INGRESO			MATRICULA		
		H	M	Total	H	M	Total	H	M	Total	H	M	Total
DOCTORADO EN CIENCIAS DE LA COMPUTACION	UNIDAD ACADÉMICA PROFESIONAL TIANGUISTENCO	0	0	0	0	0	0	0	0	0	0	0	0
TOTAL DEL CAMPUS		0	0	0	0	0	0	0	0	0	0	0	0

TOTAL ESCOLARIZADO													
TOTAL DEL CAMPUS		383	162	545	248	117	365	538	308	846	786	425	1,211
TOTAL ESCOLARIZADO		11,655	14,717	26,372	4,050	5,214	9,264	22,018	28,773	50,791	26,068	33,987	60,055

CAMPUS "PLANTEL "CUAUHTEMOC" DE LA ESCUELA PREPARATORIA" MEDIO SUPERIOR													
NIVEL	ESCUELA / FACULTAD / CENTRO / DES	MUNICIPIO			ASPIRANTES			NUEVO INGRESO			MATRICULA		
		H	M	Total	H	M	Total	H	M	Total	H	M	Total
BACHILLERATO UNIVERSITARIO	PLANTEL "CUAUHTEMOC" DE LA ESCUELA PREPARATORIA	1,267	1,450	2,717	478	626	1,104	0	0	0	478	626	1,104
TOTAL DEL CAMPUS		1,267	1,450	2,717	478	626	1,104	0	0	0	478	626	1,104

CAMPUS "PLANTEL "DR. PABLO GONZALEZ CASANOVA" DE LA ESCUELA PREPARATORIA"	NIVEL	ESCUELA / FACULTAD / CENTRO / DES	MATRICULA																	
			MUNICIPIO			ASPIRANTES			NUEVO INGRESO			REINGRESO			TOTAL					
			H	M	Total	H	M	Total	H	M	Total	H	M	Total	H	M	Total			
BACHILLERATO UNIVERSITARIO	MEDIO SUPERIOR	PLANTEL "DR. PABLO GONZALEZ CASANOVA" DE LA ESCUELA PREPARATORIA	396	461	857	334	411	745	0	0	0	334	411	745	0	0	0	0	0	0
TOTAL DEL CAMPUS			396	461	857	334	411	745	0	0	0	334	411	745	0	0	0	0	0	0

CAMPUS "PLANTEL "ISIDRO FABELA ALFARO" DE LA ESCUELA PREPARATORIA"	NIVEL	ESCUELA / FACULTAD / CENTRO / DES	MATRICULA																	
			MUNICIPIO			ASPIRANTES			NUEVO INGRESO			REINGRESO			TOTAL					
			H	M	Total	H	M	Total	H	M	Total	H	M	Total	H	M	Total			
BACHILLERATO UNIVERSITARIO	MEDIO SUPERIOR	PLANTEL "ISIDRO FABELA ALFARO" DE LA ESCUELA PREPARATORIA	273	360	633	163	220	383	0	0	0	163	220	383	0	0	0	0	0	0
TOTAL DEL CAMPUS			273	360	633	163	220	383	0	0	0	163	220	383	0	0	0	0	0	0

CAMPUS "PLANTEL "NEZAHUALCOYOTL" DE LA ESCUELA PREPARATORIA"	NIVEL	ESCUELA / FACULTAD / CENTRO / DES	MATRICULA																	
			MUNICIPIO			ASPIRANTES			NUEVO INGRESO			REINGRESO			TOTAL					
			H	M	Total	H	M	Total	H	M	Total	H	M	Total	H	M	Total			
BACHILLERATO UNIVERSITARIO	MEDIO SUPERIOR	PLANTEL "NEZAHUALCOYOTL" DE LA ESCUELA PREPARATORIA	833	1,052	1,885	499	718	1,217	0	0	0	499	718	1,217	0	0	0	0	0	0
TOTAL DEL CAMPUS			833	1,052	1,885	499	718	1,217	0	0	0	499	718	1,217	0	0	0	0	0	0

CAMPUS "PLANTEL "SOR JUANA INES DE LA CRUZ" DE LA ESCUELA PREPARATORIA"	NIVEL	ESCUELA / FACULTAD / CENTRO / DES	MATRICULA																	
			MUNICIPIO			ASPIRANTES			NUEVO INGRESO			REINGRESO			TOTAL					
			H	M	Total	H	M	Total	H	M	Total	H	M	Total	H	M	Total			
BACHILLERATO UNIVERSITARIO	MEDIO SUPERIOR	PLANTEL "SOR JUANA INES DE LA CRUZ" DE LA ESCUELA PREPARATORIA	352	465	817	311	411	722	0	0	0	311	411	722	0	0	0	0	0	0
TOTAL DEL CAMPUS			352	465	817	311	411	722	0	0	0	311	411	722	0	0	0	0	0	0

CAMPUS "PLANTEL "TEXCOCO DE LA ESCUELA PREPARATORIA"	NIVEL	ESCUELA / FACULTAD / CENTRO / DES	MATRICULA																	
			MUNICIPIO			ASPIRANTES			NUEVO INGRESO			REINGRESO			TOTAL					
			H	M	Total	H	M	Total	H	M	Total	H	M	Total	H	M	Total			
BACHILLERATO UNIVERSITARIO	MEDIO SUPERIOR	PLANTEL "TEXCOCO DE LA ESCUELA PREPARATORIA	509	633	1,142	358	469	827	0	0	0	358	469	827	0	0	0	0	0	0
TOTAL DEL CAMPUS			509	633	1,142	358	469	827	0	0	0	358	469	827	0	0	0	0	0	0

CAMPUS CIUDAD UNIVERSITARIA	NIVEL	ESCUELA / FACULTAD / CENTRO / DES	MATRICULA														
			MUNICIPIO			ASPIRANTES			NUEVO INGRESO			REINGRESO			TOTAL		
			H	M	Total	H	M	Total	H	M	Total	H	M	Total	H	M	Total
LICENCIATURA EN INGENIERIA CIVIL	LICENCIATURA	FACULTAD DE INGENIERIA	423	111	534	69	30	99	131	50	181	200	80	280	135	49	184
LICENCIATURA EN INGENIERIA EN COMPUTACION	LICENCIATURA	FACULTAD DE INGENIERIA	358	100	458	78	15	93	178	43	221	256	58	314	206	50	256
LICENCIATURA EN INGENIERIA EN ELECTRONICA	LICENCIATURA	FACULTAD DE INGENIERIA	187	21	208	40	6	46	84	11	95	124	17	141	99	11	110
LICENCIATURA EN INGENIERIA MECANICA	LICENCIATURA	FACULTAD DE INGENIERIA	553	46	599	82	11	93	175	38	213	257	49	306	213	47	260
LICENCIATURA EN MEDIOS ALTERNOS DE SOLUCION DE CONFLICTOS	LICENCIATURA	FACULTAD DE DERECHO	37	38	75	34	29	63	35	95	130	69	124	193	37	112	149
LICENCIATURA EN ADMINISTRACION	LICENCIATURA	FACULTAD DE CONTADURIA Y ADMINISTRACION	523	582	1,105	212	236	448	446	585	1,031	658	821	1,479	487	609	1,096
LICENCIATURA EN CONTADURIA	LICENCIATURA	FACULTAD DE CONTADURIA Y ADMINISTRACION	474	499	973	192	246	438	440	591	1,031	632	837	1,469	482	611	1,093
LICENCIATURA EN INFORMATICA ADMINISTRATIVA	LICENCIATURA	FACULTAD DE CONTADURIA Y ADMINISTRACION	102	48	150	62	30	92	127	95	222	189	125	314	150	107	257
LICENCIATURA EN MERCADOTECNIA	LICENCIATURA	FACULTAD DE CONTADURIA Y ADMINISTRACION	245	344	589	87	151	238	228	353	581	315	504	819	259	379	638
LICENCIATURA EN ECONOMIA	LICENCIATURA	FACULTAD DE CIENCIAS POLITICAS Y SOCIALES	106	94	200	43	104	147	88	195	283	168	131	299	121	97	218
LICENCIATURA EN COMUNICACION	LICENCIATURA	FACULTAD DE CIENCIAS POLITICAS Y SOCIALES	190	203	393	44	55	99	68	108	176	112	163	275	83	122	205
LICENCIATURA EN GESTION DE LA INFORMACION EN REDES SOCIALES	LICENCIATURA	FACULTAD DE CIENCIAS POLITICAS Y SOCIALES	34	28	62	22	16	38	57	55	112	79	71	150	61	59	120
LICENCIATURA EN SOCIOLOGIA	LICENCIATURA	FACULTAD DE CIENCIAS POLITICAS Y SOCIALES	16	18	34	11	11	22	11	27	38	22	38	60	16	29	45
LICENCIATURA EN ACTUARIA	LICENCIATURA	FACULTAD DE ECONOMIA	160	150	310	53	52	105	0	0	0	53	52	105	0	0	0
LICENCIATURA EN RELACIONES ECONOMICAS INTERNACIONALES	LICENCIATURA	FACULTAD DE ECONOMIA	207	139	346	53	43	96	0	1	1	53	44	97	0	0	0
LICENCIATURA EN GEONFORMATICA	LICENCIATURA	FACULTAD DE GEOGRAFIA	93	191	284	29	74	103	0	0	0	29	74	103	0	0	0
LICENCIATURA EN GEOLOGIA AMBIENTAL Y RECURSOS HIDRICOS	LICENCIATURA	FACULTAD DE GEOGRAFIA	11	4	15	9	3	12	32	14	46	41	17	58	45	16	61
LICENCIATURA EN ARTES VISUALES	LICENCIATURA	FACULTAD DE ARTES	25	46	71	15	22	37	19	28	47	34	50	84	31	38	69
LICENCIATURA EN GASTRONOMIA	LICENCIATURA	FACULTAD DE TURISMO Y GASTRONOMIA	146	187	333	27	55	82	0	0	0	27	55	82	0	0	0
LICENCIATURA EN GASTRONOMIA	LICENCIATURA	FACULTAD DE TURISMO Y GASTRONOMIA	301	327	628	56	53	109	153	198	351	209	251	460	197	257	454
LICENCIATURA EN TURISMO	LICENCIATURA	FACULTAD DE TURISMO Y GASTRONOMIA	44	172	216	39	148	187	128	405	533	167	553	720	180	543	723
TOTAL			4,231	3,377	7,608	1,275	1,329	2,604	2,415	2,785	5,201	4,114	7,898	2,802	3,138	5,940	
TOTAL DEL CAMPUS			4,231	3,327	7,558	1,275	1,329	2,604	2,415	2,785	5,204	4,114	7,808	2,802	3,138	5,938	







CAMPUS "FACULTAD DE CIENCIAS DE LA CONDUCTA"	NIVEL	ESCUELA / FACULTAD / CENTRO / DES	MATRICULA														
			MUNICIPIO			ASPIRANTES			NUEVO INGRESO			REINGRESO			TOTAL		
			H	M	Total	H	M	Total	H	M	Total	H	M	Total	H	M	Total
LICENCIATURA	TOLUCA	415	1,321	1,736	94	308	402	153	513	666	247	821	1,068	175	545	720	
FACULTAD DE CIENCIAS DE LA CONDUCTA	TOLUCA	19	191	210	6	81	87	8	152	160	14	233	247	11	168	179	
LICENCIATURA EN TRABAJO SOCIAL	TOTAL	434	1,512	1,946	100	389	489	161	665	826	261	1,054	1,315	186	713	899	
TOTAL DEL CAMPUS		434	1,512	1,946	100	389	489	161	665	826	261	1,054	1,315	186	713	899	

CAMPUS "UNIDAD ACADEMICA PROFESIONAL ACOGLMAN"	NIVEL	ESCUELA / FACULTAD / CENTRO / DES	MATRICULA														
			MUNICIPIO			ASPIRANTES			NUEVO INGRESO			REINGRESO			TOTAL		
			H	M	Total	H	M	Total	H	M	Total	H	M	Total	H	M	Total
LICENCIATURA	ACOLMAN	41	70	111	12	38	50	55	64	119	67	102	169	68	78	146	
LICENCIATURA EN MERCADOTECNIA	TOTAL	41	70	111	12	38	50	55	64	119	67	102	169	68	78	146	
TOTAL DEL CAMPUS		41	70	111	12	38	50	55	64	119	67	102	169	68	78	146	

CAMPUS "UNIDAD ACADEMICA PROFESIONAL CHIMALHUACAN"	NIVEL	ESCUELA / FACULTAD / CENTRO / DES	MATRICULA														
			MUNICIPIO			ASPIRANTES			NUEVO INGRESO			REINGRESO			TOTAL		
			H	M	Total	H	M	Total	H	M	Total	H	M	Total	H	M	Total
LICENCIATURA	CHIMALHUACAN	507	1,059	1,566	87	114	201	188	357	545	275	471	746	207	392	599	
LICENCIATURA DE MEDICO CIRUJANO	CHIMALHUACAN	27	127	154	15	93	108	22	147	169	37	240	277	28	180	208	
LICENCIATURA EN TRABAJO SOCIAL	CHIMALHUACAN	31	109	140	15	38	53	30	134	164	45	172	217	46	184	230	
LICENCIATURA EN TURISMO	TOTAL	565	1,295	1,860	117	245	362	240	638	878	357	883	1,240	281	756	1,037	
TOTAL DEL CAMPUS		565	1,295	1,860	117	245	362	240	638	878	357	883	1,240	281	756	1,037	

CAMPUS "UNIDAD ACADEMICA PROFESIONAL CUAUHTILIAN IZCALLI"	NIVEL	ESCUELA / FACULTAD / CENTRO / DES	MATRICULA														
			MUNICIPIO			ASPIRANTES			NUEVO INGRESO			REINGRESO			TOTAL		
			H	M	Total	H	M	Total	H	M	Total	H	M	Total	H	M	Total
LICENCIATURA	CUAUHTILIAN IZCALLI	50	49	99	43	41	84	0	0	0	43	41	84	0	0	0	
LICENCIATURA EN ACTUARIA	TOTAL	50	49	99	43	41	84	0	0	0	43	41	84	0	0	0	
TOTAL DEL CAMPUS		50	49	99	43	41	84	0	0	0	43	41	84	0	0	0	

CAMPUS "UNIDAD ACADEMICA PROFESIONAL HUEHUETOCA"	NIVEL	ESCUELA / FACULTAD / CENTRO / DES	MATRICULA														
			MUNICIPIO			ASPIRANTES			NUEVO INGRESO			REINGRESO			TOTAL		
			H	M	Total	H	M	Total	H	M	Total	H	M	Total	H	M	Total
LICENCIATURA	HUEHUETOCA	17	17	34	16	17	33	0	0	0	0	16	17	33	0	0	0
LICENCIATURA EN ACTUARIA	HUEHUETOCA	35	29	64	24	16	40	30	27	57	54	43	97	44	41	85	
LICENCIATURA EN COMUNICACION	HUEHUETOCA	6	47	53	5	41	46	14	53	67	19	94	113	18	67	85	
LICENCIATURA EN TRABAJO SOCIAL	TOTAL	58	93	151	45	74	119	44	80	124	89	154	243	62	108	170	
TOTAL DEL CAMPUS		58	93	151	45	74	119	44	80	124	89	154	243	62	108	170	

CAMPUS "UNIDAD ACADEMICA PROFESIONAL TIANGUISTENCO"	NIVEL	ESCUELA / FACULTAD / CENTRO / DES	MATRICULA														
			MUNICIPIO			ASPIRANTES			NUEVO INGRESO			REINGRESO			TOTAL		
			H	M	Total	H	M	Total	H	M	Total	H	M	Total	H	M	Total
LICENCIATURA	HUEHUETOCA	79	19	98	67	15	82	0	0	0	67	15	82	0	0	0	
LICENCIATURA EN INGENIERIA EN COMPUTACION	HUEHUETOCA	106	19	125	73	11	84	0	0	0	73	11	84	0	0	0	
LICENCIATURA EN INGENIERIA MECANICA	TOTAL	185	38	223	140	26	166	0	0	0	140	26	166	0	0	0	
TOTAL DEL CAMPUS		185	38	223	140	26	166	0	0	0	140	26	166	0	0	0	

CAMPUS "UNIDAD ACADEMICA PROFESIONAL TLALNEPANTLA"	NIVEL	ESCUELA / FACULTAD / CENTRO / DES	MATRICULA														
			MUNICIPIO			ASPIRANTES			NUEVO INGRESO			REINGRESO			TOTAL		
			H	M	Total	H	M	Total	H	M	Total	H	M	Total	H	M	Total
LICENCIATURA	TLALNEPANTLA	22	31	53	17	23	40	7	12	19	24	35	59	0	0	0	
LICENCIATURA EN ADMINISTRACION	TLALNEPANTLA	4	9	13	3	8	11	1	2	3	4	10	14	0	0	0	
LICENCIATURA EN MEDIOS ALTERNOS DE SOLUCION DE CONFLICTOS	TOTAL	26	40	66	20	31	51	8	14	22	28	45	73	0	0	0	
TOTAL DEL CAMPUS		26	40	66	20	31	51	8	14	22	28	45	73	0	0	0	

CAMPUS "UNIDAD ACADEMICA PROFESIONAL TEJUPILCO"	NIVEL	ESCUELA / FACULTAD / CENTRO / DES	MATRICULA														
			MUNICIPIO			ASPIRANTES			NUEVO INGRESO			REINGRESO			TOTAL		
			H	M	Total	H	M	Total	H	M	Total	H	M	Total	H	M	Total
LICENCIATURA	TEJUPILCO	16	21	37	16	21	37	39	46	85	55	67	122	43	51	94	
LICENCIATURA EN ADMINISTRACION	TEJUPILCO	15	75	90	15	67	82	20	58	118	35	165	200	30	114	144	
LICENCIATURA EN PSICOLOGIA	TOTAL	31	96	127	31	88	119	59	104	203	90	232	322	73	165	238	
TOTAL DEL CAMPUS		31	96	127	31	88	119	59	104	203	90	232	322	73	165	238	
TOTAL MIXTO		16,030	23,309	39,339	6,416	8,866	15,282	5,986	10,282	15,268	12,412	19,159	31,571	7,431	12,401	19,832	



**NO ESCOLARIZADO**

CAMPUS "PLANTEL "NEZAHUALCOYOTL" DE LA ESCUELA PREPARATORIA"	NIVEL	MUNICIPIO	MATRICULA							
			ASPIRANTES		NUEVO INGRESO		REINGRESO			
			H	M	Total	H	M	Total	H	M
ESCUELA / FACULTAD / CENTRO / DES										
MEDIO SUPERIOR										
PLANTEL "NEZAHUALCOYOTL" DE LA ESCUELA PREPARATORIA										
BACHILLERATO UNIVERSITARIO										
TOTAL										
TOTAL DEL CAMPUS										
TOTAL										

CAMPUS CIUDAD UNIVERSITARIA	NIVEL	MUNICIPIO	MATRICULA							
			ASPIRANTES		NUEVO INGRESO		REINGRESO			
			H	M	Total	H	M	Total	H	M
ESCUELA / FACULTAD / CENTRO / DES										
LICENCIATURA										
FACULTAD DE CONTADURIA Y ADMINISTRACION										
FACULTAD DE CONTADURIA Y ADMINISTRACION										
FACULTAD DE ECONOMIA										
TOTAL										
MUNICIPIO										
TOTAL										
TOTAL DEL CAMPUS										
TOTAL										

CAMPUS COLON	NIVEL	MUNICIPIO	MATRICULA							
			ASPIRANTES		NUEVO INGRESO		REINGRESO			
			H	M	Total	H	M	Total	H	M
ESCUELA / FACULTAD / CENTRO / DES										
LICENCIATURA										
FACULTAD DE LENGUAS										
TOTAL										
TOTAL DEL CAMPUS										
TOTAL										

CAMPUS "CENTRO UNIVERSITARIO UAEM VALLE DE MEXICO"	NIVEL	MUNICIPIO	MATRICULA							
			ASPIRANTES		NUEVO INGRESO		REINGRESO			
			H	M	Total	H	M	Total	H	M
ESCUELA / FACULTAD / CENTRO / DES										
LICENCIATURA										
CENTRO UNIVERSITARIO UAEM VALLE DE MEXICO										
TOTAL										
TOTAL DEL CAMPUS										
TOTAL										

CAMPUS "UNIDAD ACADÉMICA PROFESIONAL CUAJUITLAN IZCALLI"	NIVEL	MUNICIPIO	MATRICULA							
			ASPIRANTES		NUEVO INGRESO		REINGRESO			
			H	M	Total	H	M	Total	H	M
ESCUELA / FACULTAD / CENTRO / DES										
LICENCIATURA										
UNIDAD ACADÉMICA PROFESIONAL CUAJUITLAN IZCALLI										
UNIDAD ACADÉMICA PROFESIONAL CUAJUITLAN IZCALLI										
UNIDAD ACADÉMICA PROFESIONAL CUAJUITLAN IZCALLI										
TOTAL										
TOTAL DEL CAMPUS										
TOTAL NO ESCOLARIZADO										
TOTAL UAEM										

TOTAL UAEM 28,216 38,535 66,751 10,826 14,414 25,240 28,363 39,447 67,810 39,189 53,861 93,050

NGIBS:  
Aspirante es toda aquella persona que cumple con los requisitos establecidos en la convocatoria y puede presentar el examen de admisión  
La fuente de información de los datos de aspirantes de posgrado es la Dirección de Estudios Avanzados



M. en C. Juan Carlos Matadamas Gómez  
NOMBRE Y FIRMA DEL DIRECTOR DEL CONTROL ESCOLAR

Ing. Jesús Guillermo Espinosa Velasco  
NOMBRE Y FIRMA DEL RESPONSABLE DE CAPTURA



## Asociación Mexicana de Órganos de Control y Vigilancia en Instituciones de Educación Superior, A. C.

**DRA. SYLVIA PAZ DÍAZ CAMACHO**  
**RECTORA DE LA UNIVERSIDAD AUTÓNOMA DE OCCIDENTE**  
**P R E S E N T E:**

Con base en las disposiciones del Presupuesto de Egresos de la Federación para el Ejercicio Fiscal 2021; las consideraciones en relación a la matrícula emitidas por la SEP y su solicitud para que la AMOCVIES, A.C. auditara el Segundo Informe Semestral de matrícula y su variación con respecto al año anterior, la Universidad Autónoma de Tlaxcala fue designada como Auditor Externo AMOCVIES, A.C. para efectuar la auditoría a la matrícula de la Universidad Autónoma de Occidente.

### **OBJETIVO**

Verificar la confiabilidad de los datos reportados en los informes de matrícula del Segundo Semestre en cumplimiento de las disposiciones que aplican del artículo 34 fracción III, del Presupuesto de Egresos de la Federación para el ejercicio fiscal 2021.

### **ALCANCES**

Recibida la información de la matrícula conforme a las indicaciones y formatos determinados por la SEP, cuyo contenido es responsabilidad de la Dirección de Administración Escolar, se analizó de la siguiente manera.

- I. Se revisó el cálculo de la muestra de los expedientes escolares de alumnos con base en la fórmula proporcionada por AMOCVIES, A.C., la estratificación se realizó por programa educativo. El total de matrícula de la Universidad reportado en el informe DGESU-SEP es de 19,018 alumnos y la muestra que se revisó es de 96 expedientes escolares.
- II. La auditoría consistió en la confrontación de la evidencia que soporta las cifras de la matrícula reportadas en el Segundo Informe Semestral de Matrícula con base en el esquema determinado por la AMOCVIES, A.C., comprometiéndose a presentar los resultados de dicha auditoría externa con todo profesionalismo, imparcialidad y objetividad.





AMOCVIES

## Asociación Mexicana de Órganos de Control y Vigilancia en Instituciones de Educación Superior, A. C.

### RESULTADOS

#### 1. Soporte de aspirantes a la Institución.

Los programas educativos de la Institución cuentan con soporte documental en formato electrónico de los aspirantes registrados en el *Informe DGESU-SEP*.

#### 2. Análisis de duplicidad de alumnos registrados en la base de datos.

El 100% de los 19,018 alumnos no presenta duplicidad.

#### 3. Concordancia entre las cifras del *Informe DGESU-SEP* y la base de datos de Servicios Escolares.

Se encontró un 100% de concordancia entre las cifras de matrícula reportada en el Informe DGESU-SEP (aspirantes, nuevo ingreso, reingreso y matrícula total) con la base de datos de la matrícula de la Dirección de Administración Escolar.

#### 4. Concordancia entre el género y nombre del alumno en la base de datos de Servicios Escolares.

Existe concordancia entre el género y nombre del alumno en la base de datos de la Dirección de Administración Escolar.

#### 5. Concordancia entre las cifras del *Informe DGESU-SEP* y la *Estadística 911*.

Se encontró un 100% de concordancia entre las cifras de matrícula reportada en el Informe DGESU-SEP (aspirantes, nuevo ingreso, reingreso y matrícula total) con la estadística 911.



## Asociación Mexicana de Órganos de Control y Vigilancia en Instituciones de Educación Superior, A. C.

### 6. Revisión de expedientes escolares de alumnos registrados.

Los expedientes escolares de los alumnos de la muestra revisada cuentan con el 100% de los documentos señalados en la normativa correspondiente.

### 7. Resumen de Matrícula.

Resumen de matrícula reportada con base en el informe DGESU-SEP y fecha de corte al 30 de septiembre de 2021.

Nivel	Matrícula de nuevo ingreso	Matrícula de reingreso	Total
Medio Superior	N/A	N/A	N/A
TSU/PA	N/A	N/A	N/A
Licenciatura	6,427	12,383	18,810
Especialidad	0	0	0
Maestría	86	70	156
Doctorado	19	33	52
<b>Total</b>	<b>6,532</b>	<b>12,486</b>	<b>19,018</b>

7.

### 8. Variación de la Matrícula.

Se encontró que la variación entre los indicadores de matrícula de la Universidad Autónoma de Occidente a la fecha de corte con respecto al año anterior (30 de septiembre 2021 / 30 de septiembre 2020), es por la cantidad de 1,463 alumnos, como se muestra en el cuadro siguiente:



## Asociación Mexicana de Órganos de Control y Vigilancia en Instituciones de Educación Superior, A. C.

Nivel	Matrícula total actual de acuerdo al informe DGESU-SEP al 30 de septiembre 2021	Matrícula total del año pasado de acuerdo al Informe de auditoría externa al 30 de septiembre 2020	Variación
Medio Superior	N/A	N/A	N/A
TSU/PA	N/A	N/A	N/A
Licenciatura	18,810	17,339	1,471
Especialidad	0	0	0
Maestría	156	168	-12
Doctorado	52	48	4
<b>Total</b>	<b>19,018</b>	<b>17,555</b>	<b>1,463</b>

Porcentaje de variación global de la matrícula 8.33%

### CONCLUSIÓN

De acuerdo al objetivo de la auditoría, se desprende que la información emitida por la Universidad Autónoma de Occidente es razonablemente confiable, determinando un 100% de concordancia entre los datos contenidos en el Segundo Informe Semestral de matrícula 2021 en consideración al Artículo 34, fracción III, del Presupuesto de Egresos de la Federación 2021 y las evidencias presentadas por la Institución.

La auditoría a la matrícula de la Universidad Autónoma de Occidente, se llevó a cabo de conformidad con las Normas de Auditoría para Atestiguar. Dichas normas exigen que cumplamos con los requisitos de ética, así como que planifiquemos y ejecutemos la auditoría con el fin de obtener una seguridad razonable sobre la información que se reportará a la SEP.

*J.*


*[Handwritten signature]*



## Asociación Mexicana de Órganos de Control y Vigilancia en Instituciones de Educación Superior, A. C.

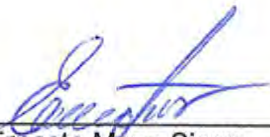
En la ciudad de Los Mochis, Sinaloa, a 23 de Noviembre de 2021.

ATENTAMENTE



---

C.P. Alfredo Nájjar Fuentes  
Presidente del Consejo Directivo de la  
AMOCVIES, A. C.



---

Dr. Ernesto Meza Sierra  
Contralor Universitario  
de la Universidad Autónoma de Tlaxcala



**Dip. Lic. Sergio Carlos Gutiérrez Luna**  
**Diputado y Presidente de la Cámara de Diputados**  
**H. Congreso de la Unión**  
Presente.

Sirva la presente para informarle sobre la ampliación de la Matrícula del Segundo Informe Semestral del año 2021, con respecto al mismo periodo del año 2020, de la Universidad Autónoma de Occidente.

De acuerdo con la auditoría externa de la matrícula realizada por la Universidad Autónoma de Tlaxcala a través de la Asociación Mexicana de Órganos de Control y Vigilancia en instituciones de Educación Superior, A.C. (AMOCVIES), con corte al 30 de septiembre 2021, esta presentó variación en los indicadores con respecto al corte del año anterior 30 de septiembre de 2020, por la cantidad mil cuatrocientos sesenta y tres estudiantes, como se describe a continuación:

Nivel	Matrícula Total Informe DGESU-SEP, corte al 30 septiembre de 2021	Matrícula Total Informe DGESU-SEP, corte al 30 septiembre de 2020	Variación
Medio Superior	N/A	N/A	N/A
TSU/PA	N/A	N/A	N/A
Licenciatura	18,810	17,339	1,471
Especialidad	0	0	0
Maestría	156	168	-12
Doctorado	52	48	4
<b>Total:</b>	<b>19,018</b>	<b>17,555</b>	<b>1,463</b>

Porcentaje de variación global de la matrícula: **8.33%**

La variación de la matrícula obedece a nueva oferta educativa, actualización de los planes de estudios, tanto para nivel de estudios licenciatura, maestría y doctorado, dentro del proceso de admisión, así como ingresos por equivalencias y convalidación de estudios.

Sin otro asunto en particular, le envío un cordial saludo.

Atentamente  
“Por la cultura a la Libertad”

**M.C. Carlos Ramiro Ibarra Sarmiento**  
Director de Administración Escolar

C.c.p Minutario 2021.



INFORME DE MATRICULA

NOMBRE DE LA INSTITUCIÓN: UNIVERSIDAD AUTÓNOMA DE OCCIDENTE

FECHA DE CORTE: 30 DE SEPTIEMBRE DE 2021

MODALIDAD: ESCOLARIZADA

NOMBRE DEL CAMPUS: UNIDAD REGIONAL LOS MOCHIS

NIVEL	ESCUELA/FACULTAD /CENTRO/DES	MUNICIPIO	ASPIRANTES			NUEVO INGRESO			REINGRESO			MATRICULA TOTAL			
			H	M	Total	H	M	Total	H	M	Total	H	M	Total	
LICENCIATURA															
Licenciatura en Música	ADA	AHOME	26	1	27	25	1	26	16	8	24	41	9	50	
Licenciatura en Administración de Empresas	CEA	AHOME	45	89	134	42	83	125	76	128	204	118	211	329	
Licenciatura en Administración Turística	CEA	AHOME	6	33	39	6	32	38	17	86	103	23	118	141	
Licenciatura en Contaduría y Finanzas	CEA	AHOME	43	57	100	39	55	94	46	133	179	85	188	273	
Licenciatura en Gastronomía	CEA	AHOME	29	43	72	27	33	60	33	44	77	60	77	137	
Licenciatura en Mercadotecnia	CEA	AHOME	20	39	59	15	32	47	33	40	73	48	72	120	
Licenciatura en Biología	CNE	AHOME	28	25	53	25	25	50	46	63	109	71	88	159	
Licenciatura en Ciencias Biomédicas	CS	AHOME	31	61	92	23	57	80	31	87	118	54	144	198	
Licenciatura en Nutrición	CS	AHOME	46	181	227	41	173	214	52	343	395	93	516	609	
Licenciatura en Terapia Física y Rehabilitación	CS	AHOME	83	127	210	79	116	195	146	316	462	225	432	657	
Licenciatura en Ciencias de la Comunicación	CSH	AHOME	25	32	57	22	31	53	65	112	177	87	143	230	
Licenciatura en Derecho y Ciencias Sociales	CSH	AHOME	28	39	67	28	35	63	82	139	221	110	174	284	
Licenciatura en Educación Física y Ciencias del Deporte	CSH	AHOME	21	26	47	20	21	41	33	34	67	53	55	108	
Licenciatura en Psicología	CSH	AHOME	13	4	17	12	4	16	42	16	58	54	20	74	
Ingeniería Ambiental	IT	AHOME	66	171	237	58	151	209	88	332	420	146	483	629	
Ingeniería Industrial	IT	AHOME	15	11	26	13	10	23	22	49	71	35	59	94	
Ingeniería Industrial y de Sistemas	IT	AHOME	62	28	90	57	24	81	82	52	134	139	76	215	
Ingeniería Industrial y de Procesos	IT	AHOME	0	0	0	0	0	0	1	1	2	1	1	2	
Ingeniería de Software	IT	AHOME	0	0	0	0	0	0	1	0	1	1	0	1	
Licenciatura en Sistemas Computacionales	IT	AHOME	52	10	62	48	10	58	8	4	12	56	14	70	
			24	5	29	22	3	25	61	9	70	83	12	95	
<b>TOTAL</b>			<b>663</b>	<b>982</b>	<b>1645</b>	<b>602</b>	<b>896</b>	<b>1498</b>	<b>981</b>	<b>1996</b>	<b>2977</b>	<b>1583</b>	<b>2892</b>	<b>4475</b>	

NOMBRE DEL CAMPUS: UNIDAD REGIONAL LOS MOCHIS

NIVEL	ESCUELA/FACULTAD /CENTRO/DES	MUNICIPIO	ASPIRANTES			NUEVO INGRESO			REINGRESO			MATRICULA TOTAL		
			H	M	Total	H	M	Total	H	M	Total	H	M	Total
MAESTRIA														
Maestría en Administración	POSGRADO	AHOME	6	7	13	5	7	12	8	12	20	13	19	32
Maestría en Fitopatología y Medio Ambiente	POSGRADO	AHOME	0	4	4	0	4	4	4	0	4	4	4	8
Maestría en Psicología Clínica Infantojuvenil	POSGRADO	AHOME	0	0	0	0	0	0	3	7	10	3	7	10
<b>TOTAL</b>			<b>6</b>	<b>11</b>	<b>17</b>	<b>5</b>	<b>11</b>	<b>16</b>	<b>15</b>	<b>19</b>	<b>34</b>	<b>20</b>	<b>30</b>	<b>50</b>

MODALIDAD: SEMIESCOLARIZADA

NOMBRE DEL CAMPUS: UNIDAD REGIONAL LOS MOCHIS

NIVEL	ESCUELA/FACULTAD /CENTRO/DES	MUNICIPIO	ASPIRANTES			NUEVO INGRESO			REINGRESO			MATRICULA TOTAL		
			H	M	Total	H	M	Total	H	M	Total	H	M	Total
LICENCIATURA														
Licenciatura en Psicología	CSH	AHOME	10	30	40	10	26	36	5	17	22	15	43	58
<b>TOTAL</b>			<b>10</b>	<b>30</b>	<b>40</b>	<b>10</b>	<b>26</b>	<b>36</b>	<b>5</b>	<b>17</b>	<b>22</b>	<b>15</b>	<b>43</b>	<b>58</b>

San R. D. ...

INFORME DE MATRICULA

NOMBRE DE LA INSTITUCION: UNIVERSIDAD AUTONOMA DE OCCIDENTE

FECHA DE CORTE: 30 DE SEPTIEMBRE DE 2021

MODALIDAD: SEMIESCOLARIZADA

NOMBRE DEL CAMPUS: UNIDAD REGIONAL LOS MOCHIS		ESCUELA/FACULTAD /CENTRO/DES		MUNICIPIO		ASPIRANTES			NUEVO INGRESO			REINGRESO			MATRICULA TOTAL		
NIVEL		H	M	Total	H	M	Total	H	M	Total	H	M	Total	H	M	Total	
MAESTRIA	Maestría en Administración (Virtual)	13	9	22	13	8	21	0	0	0	0	0	0	13	8	21	
	Maestría en Docencia (Virtual)	13	22	35	12	16	28	2	4	6	4	4	6	14	20	34	
<b>TOTAL</b>		<b>26</b>	<b>31</b>	<b>57</b>	<b>25</b>	<b>24</b>	<b>49</b>	<b>2</b>	<b>4</b>	<b>6</b>	<b>4</b>	<b>6</b>	<b>27</b>	<b>28</b>	<b>55</b>		

NOMBRE DEL CAMPUS: UNIDAD REGIONAL LOS MOCHIS		ESCUELA/FACULTAD /CENTRO/DES		MUNICIPIO		ASPIRANTES			NUEVO INGRESO			REINGRESO			MATRICULA TOTAL		
NIVEL		H	M	Total	H	M	Total	H	M	Total	H	M	Total	H	M	Total	
DOCTORADO	Doctorado en Innovación y Administración de las Organizaciones (Virtual)	7	0	7	6	0	6	0	0	0	0	0	0	6	0	6	
	<b>TOTAL</b>	<b>7</b>	<b>0</b>	<b>7</b>	<b>6</b>	<b>0</b>	<b>6</b>	<b>0</b>	<b>0</b>	<b>0</b>	<b>0</b>	<b>0</b>	<b>0</b>	<b>6</b>	<b>0</b>	<b>6</b>	

TOTAL UNIDAD REGIONAL LOS MOCHIS 712 1054 1766 648 957 1605 1003 2036 3039 1651 2993 4644

MODALIDAD: ESCOLARIZADA

NOMBRE DEL CAMPUS: UNIDAD REGIONAL GUASAVE		ESCUELA/FACULTAD /CENTRO/DES		MUNICIPIO		ASPIRANTES			NUEVO INGRESO			REINGRESO			MATRICULA TOTAL		
NIVEL		H	M	Total	H	M	Total	H	M	Total	H	M	Total	H	M	Total	
LICENCIATURA	Licenciatura en Arquitectura	50	52	102	46	48	94	63	81	144	109	129	238				
	Licenciatura en Diseño Gráfico y Artes Visuales	18	33	51	15	30	45	26	43	69	41	73	114				
LICENCIATURA EN ADMINISTRACIÓN DE EMPRESAS	Licenciatura en Administración de Empresas	44	36	80	42	35	77	59	64	123	101	99	200				
	Licenciatura en Contaduría y Finanzas	23	32	55	21	29	50	55	72	127	76	101	177				
LICENCIATURA EN GASTRONOMIA	Licenciatura en Gastronomía	18	29	47	16	27	43	14	26	40	30	53	83				
	Licenciatura en Biología	39	23	62	37	22	59	79	104	183	116	126	242				
LICENCIATURA EN CIENCIAS BIOMÉDICAS	Licenciatura en Enfermería	20	39	59	18	36	54	42	79	121	60	115	175				
	Licenciatura en Ciencias Biomédicas	81	231	312	76	211	287	179	579	758	255	790	1045				
LICENCIATURA EN NUTRICIÓN	Licenciatura en Nutrición	20	101	121	19	93	112	33	187	220	52	280	332				
	Licenciatura en Terapia Física y Rehabilitación	48	95	143	46	90	136	113	279	392	159	369	528				
LICENCIATURA EN CIENCIAS DE LA COMUNICACIÓN	Licenciatura en Ciencias de la Comunicación	9	29	38	9	29	38	37	63	100	46	92	138				
	Licenciatura en Derecho y Ciencias Periciales	16	30	46	16	29	45	55	72	127	71	101	172				
LICENCIATURA EN EDUCACIÓN FÍSICA Y CIENCIAS DEL DEPORTE	Licenciatura en Educación Física y Ciencias del Deporte	15	34	49	15	31	46	37	36	73	52	67	119				
	Licenciatura en Psicología	29	7	36	26	6	32	75	20	95	101	26	127				
INGENIERIA AMBIENTAL	Ingeniería Ambiental	11	49	60	11	41	52	30	119	149	41	160	201				
	Ingeniería Civil	7	10	17	6	9	15	21	29	50	27	38	65				
INGENIERIA INDUSTRIAL	Ingeniería Industrial	54	8	62	50	8	58	164	59	223	214	67	281				
	Ingeniería de Software	22	15	37	19	15	34	29	20	49	48	35	83				
LICENCIATURA EN SISTEMAS COMPUTACIONALES	Licenciatura en Sistemas Computacionales	30	9	39	28	7	35	15	0	15	43	7	50				
	<b>TOTAL</b>	<b>22</b>	<b>6</b>	<b>28</b>	<b>20</b>	<b>5</b>	<b>25</b>	<b>63</b>	<b>10</b>	<b>73</b>	<b>83</b>	<b>15</b>	<b>98</b>				
		<b>576</b>	<b>868</b>	<b>1444</b>	<b>556</b>	<b>801</b>	<b>1337</b>	<b>1189</b>	<b>1942</b>	<b>3131</b>	<b>1725</b>	<b>2743</b>	<b>4468</b>				

MODALIDAD: ESCOLARIZADA

NOMBRE DEL CAMPUS: UNIDAD REGIONAL GUASAVE		ESCUELA/FACULTAD /CENTRO/DES		MUNICIPIO		ASPIRANTES			NUEVO INGRESO			REINGRESO			MATRICULA TOTAL		
NIVEL		H	M	Total	H	M	Total	H	M	Total	H	M	Total	H	M	Total	
DOCTORADO	Doctorado en Sustentabilidad	1	2	3	1	2	3	3	3	3	3	3	3	4	4	7	
	<b>TOTAL</b>	<b>1</b>	<b>2</b>	<b>3</b>	<b>1</b>	<b>2</b>	<b>3</b>	<b>3</b>	<b>3</b>	<b>3</b>	<b>3</b>	<b>3</b>	<b>3</b>	<b>4</b>	<b>4</b>	<b>7</b>	

A. P. 11

INFORME DE MATRÍCULA

NOMBRE DE LA INSTITUCIÓN: UNIVERSIDAD AUTÓNOMA DE OCCIDENTE

FECHA DE CORTE: 30 DE SEPTIEMBRE DE 2021

MODALIDAD: SEMIESCOLARIZADA

NOMBRE DEL CAMPUS: UNIDAD REGIONAL GUASAVE														
NIVEL	ESCUELA/FACULTAD /CENTRO/DES	MUNICIPIO	ASPIRANTES		NUEVO INGRESO		REINGRESO		MATRÍCULA TOTAL					
			H	M	Total	H	M	Total	H	M	Total			
LICENCIATURA	CSH	AHOME	2	25	27	2	23	25	2	11	13	4	34	38
			TOTAL	2	25	27	2	23	25	2	11	13	4	34

MODALIDAD: ESCOLARIZADA

NOMBRE DEL CAMPUS: EXTENSIÓN SINALOA DE LEYVA														
NIVEL	ESCUELA/FACULTAD /CENTRO/DES	MUNICIPIO	ASPIRANTES		NUEVO INGRESO		REINGRESO		MATRÍCULA TOTAL					
			H	M	Total	H	M	Total	H	M	Total			
Licenciatura en Gastronomía	CEA	SINALOA DE LEYVA**	5	12	17	3	12	15	6	4	10	9	16	25
			Ingeniería Civil	IT	SINALOA DE LEYVA**	15	4	19	14	3	17	26	11	37
TOTAL			20	16	36	17	15	32	32	15	47	49	30	79

MODALIDAD: SEMIESCOLARIZADA

NOMBRE DEL CAMPUS: EXTENSIÓN SINALOA DE LEYVA														
NIVEL	ESCUELA/FACULTAD /CENTRO/DES	MUNICIPIO	ASPIRANTES		NUEVO INGRESO		REINGRESO		MATRÍCULA TOTAL					
			H	M	Total	H	M	Total	H	M	Total			
Licenciatura en Psicología	CSH	SINALOA DE LEYVA**	2	33	35	2	33	35	0	15	15	2	48	50
			TOTAL	2	33	35	2	33	35	0	15	15	2	48

TOTAL UNIDAD REGIONAL GUASAVE	601	944	1545	558	874	1432	1226	1987	3213	1784	2861	4645
-------------------------------	-----	-----	------	-----	-----	------	------	------	------	------	------	------

MODALIDAD: ESCOLARIZADA

NOMBRE DEL CAMPUS: UNIDAD REGIONAL CUIJACÁN														
NIVEL	ESCUELA/FACULTAD /CENTRO/DES	MUNICIPIO	ASPIRANTES			NUEVO INGRESO			REINGRESO			MATRÍCULA TOTAL		
			H	M	Total	H	M	Total	H	M	Total	H	M	Total
LICENCIATURA	ADA	CUIJACÁN	83	66	149	70	56	126	64	88	152	134	144	278
			Licenciatura en Arquitectura	ADA	CUIJACÁN	57	107	164	56	99	155	72	142	214
Licenciatura en Diseño Gráfico y Artes Visuales	CEA	CUIJACÁN	96	99	195	88	94	182	135	146	281	223	240	463
			Licenciatura en Administración de Empresas	CEA	CUIJACÁN	8	24	32	8	20	28	29	88	117

*San R. L. J.*



INFORME DE MATRÍCULA

NOMBRE DE LA INSTITUCIÓN: UNIVERSIDAD AUTÓNOMA DE OCCIDENTE

FECHA DE CORTE: 30 DE SEPTIEMBRE DE 2021

MODALIDAD: ESCOLARIZADA

NOMBRE DEL CAMPUS: UNIDAD REGIONAL CULIACÁN		ESCUELA/FACULTAD /CENTRO/DES		MUNICIPIO			ASPIRANTES			NUEVO INGRESO			REINGRESO			MATRÍCULA TOTAL			
NIVEL	LICENCIATURA	H	M	Total	H	M	Total	H	M	Total	H	M	Total	H	M	Total	H	M	Total
Licenciatura en Analítica de Negocios	CEA	10	9	19	9	7	16	18	12	30	27	19	46						
Licenciatura en Contaduría y Finanzas	CEA	70	79	149	63	71	134	113	121	234	176	192	368						
Licenciatura en Gastronomía	CEA	29	31	60	28	25	53	26	47	73	54	72	126						
Licenciatura en Mercadotecnia	CEA	95	147	242	83	135	218	142	276	418	225	411	636						
Licenciatura en Ciencias Biomédicas	CS	21	50	71	18	41	59	23	62	85	41	103	144						
Licenciatura en Nutrición	CS	18	106	124	14	99	113	36	157	193	50	256	306						
Licenciatura en Ciencias de la Comunicación	CSH	58	96	154	52	89	141	147	251	398	199	340	539						
Licenciatura en Criminológica y Ciencias Penales	CSH	54	80	134	47	70	117	119	197	316	166	267	433						
Licenciatura en Derecho y Ciencias Sociales	CSH	50	69	119	47	61	108	69	141	210	116	202	318						
Licenciatura en Gobierno y Administración Pública	CSH	13	7	20	11	5	16	18	25	43	29	30	59						
Licenciatura en Psicología	CSH	42	105	147	41	92	133	32	147	179	73	239	312						
Licenciatura de Software	IT	104	18	122	91	15	106	141	15	156	232	30	262						
Ingeniería en Agronegocios	IT	22	8	30	21	7	28	31	19	50	52	26	78						
Ingeniería en Seguridad Informática y Redes	IT	32	9	41	28	7	35	49	11	60	77	18	95						
Ingeniería Industrial	IT	46	31	77	38	26	64	103	66	169	141	92	233						
Ingeniería Industrial y de Sistemas	IT	0	0	0	0	0	0	6	1	7	6	1	7						
<b>TOTAL</b>		<b>908</b>	<b>1141</b>	<b>2049</b>	<b>813</b>	<b>1019</b>	<b>1832</b>	<b>1373</b>	<b>2012</b>	<b>3385</b>	<b>2186</b>	<b>3031</b>	<b>5217</b>						

NOMBRE DEL CAMPUS: UNIDAD REGIONAL CULIACÁN		ESCUELA/FACULTAD /CENTRO/DES		MUNICIPIO			ASPIRANTES			NUEVO INGRESO			REINGRESO			MATRÍCULA TOTAL			
NIVEL	MAESTRÍA	H	M	Total	H	M	Total	H	M	Total	H	M	Total	H	M	Total	H	M	Total
Maestría en Analítica de Negocios	POSGRADO	2	0	2	2	0	2	2	1	3	4	1	5						
Maestría en Gestión y Política Pública	POSGRADO	8	11	19	8	11	19	8	3	11	16	14	30						
<b>TOTAL</b>		<b>10</b>	<b>11</b>	<b>21</b>	<b>10</b>	<b>11</b>	<b>21</b>	<b>10</b>	<b>4</b>	<b>14</b>	<b>20</b>	<b>15</b>	<b>35</b>						

NOMBRE DEL CAMPUS: UNIDAD REGIONAL CULIACÁN		ESCUELA/FACULTAD /CENTRO/DES		MUNICIPIO			ASPIRANTES			NUEVO INGRESO			REINGRESO			MATRÍCULA TOTAL			
NIVEL	DOCTORADO	H	M	Total	H	M	Total	H	M	Total	H	M	Total	H	M	Total	H	M	Total
Doctorado en Analítica de Negocios	POSGRADO	0	0	0	0	0	0	2	0	2	2	0	2						
Doctorado en Ciencias Administrativas	POSGRADO	0	0	0	0	0	0	6	5	11	6	5	11						
Doctorado en Gobiernos Locales y Desarrollo Regional	POSGRADO	0	0	0	0	0	0	3	10	13	3	10	13						
<b>TOTAL</b>		<b>0</b>	<b>0</b>	<b>0</b>	<b>0</b>	<b>0</b>	<b>0</b>	<b>11</b>	<b>15</b>	<b>26</b>	<b>11</b>	<b>15</b>	<b>26</b>						

*Dr. R.L. S... f.*

INFORME DE MATRÍCULA

NOMBRE DE LA INSTITUCIÓN: UNIVERSIDAD AUTÓNOMA DE OCCIDENTE

FECHA DE CORTE: 30 DE SEPTIEMBRE DE 2021

MODALIDAD: SEMIESCOLARIZADA

NOMBRE DEL CAMPUS: UNIDAD REGIONAL CUJACÁN		ESCUELA/FACULTAD /CENTRO/DES		MUNICIPIO		ASPIRANTES		NUEVO INGRESO		REINGRESO		MATRÍCULA TOTAL	
NIVEL	LICENCIATURA	H	M	Total	H	M	Total	H	M	Total	H	M	Total
	Licenciatura en Administración de Empresas	12	18	30	11	16	27	1	4	5	12	20	32
<b>TOTAL</b>		<b>12</b>	<b>18</b>	<b>30</b>	<b>11</b>	<b>16</b>	<b>27</b>	<b>1</b>	<b>4</b>	<b>5</b>	<b>12</b>	<b>20</b>	<b>32</b>
<b>TOTAL UNIDAD REGIONAL CUJACÁN</b>		<b>930</b>	<b>1170</b>	<b>2100</b>	<b>834</b>	<b>1046</b>	<b>1880</b>	<b>1395</b>	<b>2035</b>	<b>3430</b>	<b>2229</b>	<b>3081</b>	<b>5310</b>

MODALIDAD: ESCOLARIZADA

NOMBRE DEL CAMPUS: UNIDAD REGIONAL MAZATLÁN		ESCUELA/FACULTAD /CENTRO/DES		MUNICIPIO		ASPIRANTES		NUEVO INGRESO		REINGRESO		MATRÍCULA TOTAL	
NIVEL	LICENCIATURA	H	M	Total	H	M	Total	H	M	Total	H	M	Total
	Licenciatura en Música	22	8	30	19	7	26	26	7	33	45	14	59
	Licenciatura en Administración de Empresas	42	35	77	37	29	66	38	54	92	75	83	158
	Licenciatura en Administración Turística	4	25	29	4	22	26	16	49	65	20	71	91
	Licenciatura en Contaduría y Finanzas	16	16	32	13	14	27	0	0	0	13	14	27
	Licenciatura en Gastronomía	14	13	27	12	11	23	0	0	0	12	11	23
	Licenciatura en Ciencias Biomédicas	23	51	74	18	38	56	20	49	69	38	87	125
	Licenciatura en Enfermería	11	61	72	9	45	54	21	67	88	30	112	142
	Licenciatura en Nutrición	15	56	71	14	48	62	42	140	182	56	188	244
	Licenciatura en Terapia Física y Rehabilitación	26	42	68	23	35	58	27	95	122	50	130	180
	Licenciatura en Criminalística y Ciencias Periciales	14	24	38	14	22	36	28	28	56	42	50	92
	Licenciatura en Psicología	28	59	87	26	50	76	41	130	171	67	180	247
	Ingeniería de Software	54	9	63	43	6	49	83	17	100	126	23	149
	Licenciatura en Sistemas Computacionales	0	0	0	0	0	0	0	0	0	0	0	0
<b>TOTAL</b>		<b>269</b>	<b>399</b>	<b>668</b>	<b>232</b>	<b>327</b>	<b>559</b>	<b>342</b>	<b>637</b>	<b>979</b>	<b>574</b>	<b>964</b>	<b>1538</b>

NOMBRE DEL CAMPUS: UNIDAD REGIONAL MAZATLÁN		ESCUELA/FACULTAD /CENTRO/DES		MUNICIPIO		ASPIRANTES		NUEVO INGRESO		REINGRESO		MATRÍCULA TOTAL	
NIVEL	MAESTRIA	H	M	Total	H	M	Total	H	M	Total	H	M	Total
	Maestría en Psicología Clínica	0	0	0	0	0	0	3	13	16	3	13	16
<b>TOTAL</b>		<b>0</b>	<b>0</b>	<b>0</b>	<b>0</b>	<b>0</b>	<b>0</b>	<b>3</b>	<b>13</b>	<b>16</b>	<b>3</b>	<b>13</b>	<b>16</b>

NOMBRE DEL CAMPUS: UNIDAD REGIONAL MAZATLÁN		ESCUELA/FACULTAD /CENTRO/DES		MUNICIPIO		ASPIRANTES		NUEVO INGRESO		REINGRESO		MATRÍCULA TOTAL	
NIVEL	DOCTORADO	H	M	Total	H	M	Total	H	M	Total	H	M	Total
	Doctorado en Gestión del Turismo	5	5	10	5	5	10	0	0	0	0	0	0
<b>TOTAL</b>		<b>5</b>	<b>5</b>	<b>10</b>	<b>5</b>	<b>5</b>	<b>10</b>	<b>0</b>	<b>0</b>	<b>0</b>	<b>0</b>	<b>0</b>	<b>0</b>

*Al R. H. S. F.*

INFORME DE MATRICULA

NOMBRE DE LA INSTITUCIÓN: UNIVERSIDAD AUTÓNOMA DE OCCIDENTE

FECHA DE CORTE: 30 DE SEPTIEMBRE DE 2021

MODALIDAD: SEMIESCOLARIZADA

NOMBRE DEL CAMPUS: UNIDAD REGIONAL MAZATLÁN		ESCUELA/FACULTAD /CENTRO/DES		MUNICIPIO			ASPIRANTES			NUEVO INGRESO			REINGRESO			MATRÍCULA TOTAL		
LICENCIATURA	NIVEL	CENTRO/DES	MUNICIPIO	H	M	Total	H	M	Total	H	M	Total	H	M	Total	H	M	Total
				Licenciatura en Derecho y Ciencias Sociales		CSH	MAZATLÁN	11	20	31	10	17	27	1	3	4	11	20
Ingeniería de Software		IT	MAZATLÁN	23	2	25	22	2	24	0	0	0	22	2	24			
<b>TOTAL</b>				<b>34</b>	<b>22</b>	<b>56</b>	<b>32</b>	<b>19</b>	<b>51</b>	<b>1</b>	<b>3</b>	<b>4</b>	<b>33</b>	<b>22</b>	<b>55</b>			

MODALIDAD: ESCOLARIZADA

NOMBRE DEL CAMPUS: EXTENSIÓN ESCUINAPA		ESCUELA/FACULTAD /CENTRO/DES		MUNICIPIO			ASPIRANTES			NUEVO INGRESO			REINGRESO			MATRÍCULA TOTAL		
LICENCIATURA	NIVEL	CENTRO/DES	MUNICIPIO	H	M	Total	H	M	Total	H	M	Total	H	M	Total	H	M	Total
				Licenciatura en Administración Turística		CEA	ESCUINAPA*	1	12	13	1	10	11	12	14	26	13	24
Licenciatura en Mercadotecnia		CEA	ESCUINAPA*	6	4	10	4	2	6	5	2	7	9	4	13			
Licenciatura en Enfermería		CS	ESCUINAPA*	5	9	14	4	7	11	4	24	28	8	31	39			
Licenciatura en Nutrición		CS	ESCUINAPA*	4	12	16	4	10	14	7	27	34	11	37	48			
Licenciatura en Terapia Física y Rehabilitación		CS	ESCUINAPA*	5	16	21	5	14	19	17	33	50	22	47	69			
Licenciatura en Psicología		CSH	ESCUINAPA*	2	13	15	2	12	14	10	38	48	12	50	62			
Ingeniería de Software		IT	ESCUINAPA*	6	3	9	6	2	8	16	6	22	22	8	30			
<b>TOTAL</b>				<b>29</b>	<b>69</b>	<b>98</b>	<b>26</b>	<b>57</b>	<b>83</b>	<b>71</b>	<b>144</b>	<b>215</b>	<b>97</b>	<b>201</b>	<b>298</b>			

MODALIDAD: SEMIESCOLARIZADA

NOMBRE DEL CAMPUS: EXTENSIÓN ESCUINAPA		ESCUELA/FACULTAD /CENTRO/DES		MUNICIPIO			ASPIRANTES			NUEVO INGRESO			REINGRESO			MATRÍCULA TOTAL		
LICENCIATURA	NIVEL	CENTRO/DES	MUNICIPIO	H	M	Total	H	M	Total	H	M	Total	H	M	Total	H	M	Total
				Licenciatura en Administración y Desarrollo Rural		CEA	ESCUINAPA*	15	46	61	10	25	35	23	51	74	33	76
Licenciatura en Derecho y Ciencias Sociales		CSH	ESCUINAPA*	6	12	18	5	11	16	0	0	0	5	11	16			
<b>TOTAL</b>				<b>21</b>	<b>58</b>	<b>79</b>	<b>15</b>	<b>36</b>	<b>51</b>	<b>23</b>	<b>51</b>	<b>74</b>	<b>38</b>	<b>87</b>	<b>125</b>			

MODALIDAD: ESCOLARIZADA

NOMBRE DEL CAMPUS: EXTENSIÓN EL ROSARIO		ESCUELA/FACULTAD /CENTRO/DES		MUNICIPIO			ASPIRANTES			NUEVO INGRESO			REINGRESO			MATRÍCULA TOTAL		
LICENCIATURA	NIVEL	CENTRO/DES	MUNICIPIO	H	M	Total	H	M	Total	H	M	Total	H	M	Total	H	M	Total
				Licenciatura en Administración de Empresas		CEA	EL ROSARIO*	4	20	24	4	16	20	11	17	28	15	33
Licenciatura en Contaduría y Finanzas		CEA	EL ROSARIO*	8	13	21	7	13	20	6	16	22	13	29	42			
Licenciatura en Enfermería		CS	EL ROSARIO*	3	22	25	2	20	22	9	43	52	11	63	74			
Licenciatura en Terapia Física y Rehabilitación		CS	EL ROSARIO*	3	16	19	3	14	17	16	36	52	19	50	69			
Licenciatura en Derecho y Ciencias Sociales		CSH	EL ROSARIO*	7	9	16	7	9	16	4	2	6	11	11	22			
Licenciatura en Psicología		CSH	EL ROSARIO*	2	13	15	2	12	14	1	21	22	3	33	36			
Ingeniería Civil		IT	EL ROSARIO*	16	4	20	14	4	18	4	1	5	18	5	23			
<b>TOTAL</b>				<b>43</b>	<b>97</b>	<b>140</b>	<b>39</b>	<b>88</b>	<b>127</b>	<b>51</b>	<b>136</b>	<b>187</b>	<b>90</b>	<b>224</b>	<b>314</b>			

*Ar. R. L. S. S. S. S.*

INFORME DE MATRÍCULA

NOMBRE DE LA INSTITUCIÓN: UNIVERSIDAD AUTÓNOMA DE OCCIDENTE

FECHA DE CORTE: 30 DE SEPTIEMBRE DE 2021

MODALIDAD: SEMIESCOLARIZADA

NOMBRE DEL CAMPUS: EXTENSIÓN EL ROSARIO

NIVEL	ESCUELA/FACULTAD /CENTRO/DES	MUNICIPIO	ASPIRANTES			NUEVO INGRESO			REINGRESO			MATRÍCULA TOTAL		
			H	M	Total	H	M	Total	H	M	Total	H	M	Total
Licenciatura en Administración y Desarrollo Rural	CEA	EL ROSARIO*	8	21	29	6	15	21	10	19	29	16	34	50
Licenciatura en Derecho y Ciencias Sociales	CSH	EL ROSARIO*	10	11	21	6	9	15	0	0	0	6	9	15
Licenciatura en Psicología	CSH	EL ROSARIO*	3	10	13	2	10	12	1	7	8	3	17	20
<b>TOTAL</b>			<b>21</b>	<b>42</b>	<b>63</b>	<b>14</b>	<b>34</b>	<b>48</b>	<b>11</b>	<b>26</b>	<b>37</b>	<b>25</b>	<b>60</b>	<b>85</b>
<b>TOTAL UNIDAD REGIONAL MAZATLÁN</b>			<b>422</b>	<b>692</b>	<b>1114</b>	<b>363</b>	<b>566</b>	<b>929</b>	<b>499</b>	<b>997</b>	<b>1496</b>	<b>862</b>	<b>1563</b>	<b>2425</b>

MODALIDAD: ESCOLARIZADA

NOMBRE DEL CAMPUS: UNIDAD REGIONAL GUAMÚCHIL

NIVEL	ESCUELA/FACULTAD /CENTRO/DES	MUNICIPIO	ASPIRANTES			NUEVO INGRESO			REINGRESO			MATRÍCULA TOTAL		
			H	M	Total	H	M	Total	H	M	Total	H	M	Total
Licenciatura en Arquitectura	ADA	SALVADOR AVALARDO	43	21	64	39	20	59	38	29	67	77	49	126
Licenciatura en Administración de Empresas	CEA	SALVADOR AVALARDO	37	39	76	31	35	66	75	94	169	106	129	235
Licenciatura en Gastronomía	CEA	SALVADOR AVALARDO	20	15	35	19	14	33	37	50	87	56	64	120
Licenciatura en Mercadotecnia	CEA	SALVADOR AVALARDO	13	20	33	12	19	31	15	46	61	27	65	92
Licenciatura en Enfermería	CS	SALVADOR AVALARDO	33	105	138	30	96	126	42	142	184	72	238	310
Licenciatura en Nutrición	CS	SALVADOR AVALARDO	11	38	49	11	33	44	33	97	130	44	130	174
Licenciatura en Ciencias de la Comunicación	CSH	SALVADOR AVALARDO	17	15	32	15	14	29	23	73	96	38	87	125
Licenciatura en Psicología	CSH	SALVADOR AVALARDO	10	43	53	9	39	48	27	95	122	36	134	170
Ingeniería de Civil	IT	SALVADOR AVALARDO	42	10	52	39	10	49	0	0	0	39	10	49
Ingeniería de Software	IT	SALVADOR AVALARDO	50	11	61	46	11	57	77	9	86	123	20	143
<b>TOTAL</b>			<b>276</b>	<b>317</b>	<b>593</b>	<b>251</b>	<b>291</b>	<b>542</b>	<b>367</b>	<b>635</b>	<b>1002</b>	<b>618</b>	<b>926</b>	<b>1544</b>
<b>TOTAL UNIDAD REGIONAL GUAMÚCHIL</b>			<b>276</b>	<b>317</b>	<b>593</b>	<b>251</b>	<b>291</b>	<b>542</b>	<b>367</b>	<b>635</b>	<b>1002</b>	<b>618</b>	<b>926</b>	<b>1544</b>

MODALIDAD: ESCOLARIZADA

NOMBRE DEL CAMPUS: UNIDAD REGIONAL EL FUERTE

NIVEL	ESCUELA/FACULTAD /CENTRO/DES	MUNICIPIO	ASPIRANTES			NUEVO INGRESO			REINGRESO			MATRÍCULA TOTAL		
			H	M	Total	H	M	Total	H	M	Total	H	M	Total
Licenciatura en Administración de Empresas	CEA	EL FUERTE	12	14	26	11	14	25	17	40	57	28	54	82
Licenciatura en Enfermería	CS	EL FUERTE	13	37	50	11	35	46	16	76	92	27	111	138
Licenciatura en Derecho y Ciencias Sociales	CSH	EL FUERTE	10	9	19	10	9	19	28	30	58	38	39	77
Licenciatura en Psicología	CSH	EL FUERTE	3	15	18	2	14	16	3	36	39	5	50	55
<b>TOTAL</b>			<b>38</b>	<b>75</b>	<b>113</b>	<b>34</b>	<b>72</b>	<b>106</b>	<b>64</b>	<b>182</b>	<b>246</b>	<b>98</b>	<b>254</b>	<b>352</b>

*Dr. R. L. S. ...*

INFORME DE MATRÍCULA

NOMBRE DE LA INSTITUCIÓN: UNIVERSIDAD AUTÓNOMA DE OCCIDENTE

FECHA DE CORTE: 30 DE SEPTIEMBRE DE 2021

MODALIDAD: SEMIESCOLARIZADA

NOMBRE DEL CAMPUS: UNIDAD REGIONAL EL FUERTE

NIVEL	ESCUELA/FACULTAD /CENTRO/DES	MUNICIPIO	ASPIRANTES			NUEVO INGRESO			REINGRESO			MATRÍCULA TOTAL		
			H	M	Total	H	M	Total	H	M	Total	H	M	Total
LICENCIATURA	CEA	EL FUERTE	6	12	18	6	9	15	14	22	36	20	31	51
Licenciatura en Derecho y Ciencias Sociales	CS	EL FUERTE	14	12	26	12	11	23	3	5	8	15	16	31
		TOTAL	20	24	44	18	20	38	17	27	44	35	47	82

TOTAL UNIDAD REGIONAL EL FUERTE	58	99	157	52	92	144	81	209	290	133	301	434
---------------------------------	----	----	-----	----	----	-----	----	-----	-----	-----	-----	-----

	TOTAL MATRÍCULA ESCOLARIZADA	2844	3993	6837	2571	3595	6166	4512	7754	12266	7083	11349	18432
TOTAL MATRÍCULA SEMIESCOLARIZADA	155	283	438	135	231	366	62	158	220	197	389	586	
TOTAL INSTITUCIONAL	2999	4276	7275	2706	3826	6532	4574	7912	12486	7280	11738	19018	

Revisó y autorizó

  
 MC. Carlos Ramiro Ibarra Sarmiento  
 Director de Administración Escolar

ABREVIATURAS: CNE - CIENCIAS NATURALES Y EXACTAS    CEA - CIENCIAS ECONÓMICAS ADMINISTRATIVAS    CSH - CIENCIAS SOCIALES Y HUMANIDADES    IT - INGENIERÍA Y TECNOLOGÍA  
 Nota: \* Corresponden a Extensiones de la Unidad Regional Mazatlán.  
 \*\* Corresponden a Extensión de la Unidad Regional Guasave



## **RESULTADOS**

### **1. Soporte de aspirantes a la Institución.**

No todos los programas educativos de la Institución cuentan con soporte documental en formato electrónico de los aspirantes registrados en el *Informe DGESU-SEP*.

Los programas educativos de posgrado no cuentan con soporte documental de aspirantes sin embargo si se reporta en la estadística 911, se sugiere complementar la información con el soporte documental en archivo digital de los aspirantes de nivel posgrado.

### **2. Análisis de duplicidad de alumnos registrados en la base de datos.**

El 100% de los 10,680 alumnos no presenta duplicidad

### **3. Concordancia entre las cifras del *Informe DGESU-SEP* y la base de datos de Servicios Escolares.**

Se encontró un 100% de concordancia entre las cifras de matrícula reportada en el Informe DGESU-SEP (aspirantes, nuevo ingreso, reingreso y matrícula total) con la base de datos de la matrícula de la Dirección de Administración y Servicios Escolares.

### **4. Concordancia entre el género y nombre del alumno en la base de datos de Servicios Escolares.**

Existe concordancia entre el género y nombre del alumno en la base de datos de la Dirección de Administración y Servicios Escolares.

### **5. Concordancia entre las cifras del *Informe DGESU-SEP* y la *Estadística 911*.**

Se encontró un 100% de concordancia entre las cifras de matrícula reportada en el Informe DGESU-SEP (aspirantes, nuevo ingreso, reingreso y matrícula total) con la estadística 911.

Sin embargo, no todas las cifras reportadas de aspirantes concuerdan entre el informe DGESU-SEP y la Estadística 911, dicha situación no pondera en el porcentaje de acuerdo al Anexo 5 del programa de trabajo en el punto 5.

### **6. Revisión de expedientes escolares de alumnos registrados.**

Los expedientes escolares de los alumnos de la muestra revisada cuentan con el 100% de los documentos señalados en la normativa correspondiente.



# Asociación Mexicana de Órganos de Control y Vigilancia en Instituciones de Educación Superior, A. C.

**MTRO. JOSÉ ROMÁN RUÍZ CARRILLO**  
**RECTOR DE LA UNIVERSIDAD AUTÓNOMA DE CAMPECHE**  
**P R E S E N T E:**

Con base en las disposiciones del Presupuesto de Egresos de la Federación para el Ejercicio Fiscal 2021; las consideraciones en relación a la matrícula emitidas por la SEP y su solicitud para que la AMOCVIES, A.C. auditara el Segundo informe semestral de matrícula y su variación con respecto al año anterior, la **Universidad Autónoma del Estado de Morelos** fue designada como Auditor Externo AMOCVIES, A.C. para efectuar la auditoría a la matrícula de la **Universidad Autónoma de Campeche**.

## **OBJETIVO**

Verificar la confiabilidad de los datos reportados en los informes de matrícula del Segundo semestre en cumplimiento de las disposiciones que aplican del artículo 34, fracción III, del Presupuesto de Egresos de la Federación para el ejercicio fiscal 2021.

## **ALCANCES**

Recibida la información de la matrícula conforme a las indicaciones y formatos determinados por la SEP, cuyo contenido es responsabilidad de la Dirección de Administración y Servicios Escolares, se analizó de la siguiente manera.

- I. Se revisó el cálculo de la muestra de los expedientes escolares de alumnos con base en la fórmula proporcionada por AMOCVIES, A.C., la estratificación se realizó por programa educativo. El total de matrícula de la Universidad reportado en el informe DGESU-SEP es de 10,680 alumnos y la muestra que se revisó es de 95 expedientes escolares.
- II. La auditoría consistió en la confrontación de la evidencia que soporta las cifras de la matrícula reportadas en el Segundo informe semestral de matrícula con base en el esquema determinado por la AMOCVIES, A.C., comprometiéndose a presentar los resultados de dicha auditoría externa con todo profesionalismo, imparcialidad y objetividad.



# Asociación Mexicana de Órganos de Control y Vigilancia en Instituciones de Educación Superior, A. C.

## 7. Resumen de matrícula.

Resumen de matrícula reportada con base en el informe DGESU-SEP y fecha de corte al 30 de septiembre de 2021.

Nivel	Matrícula de nuevo ingreso	Matrícula de reingreso	Total
Media Superior	1,019	1,790	2,809
TSU/PA	0	0	0
Licenciatura	2,074	5,429	7,503
Especialidad	107	127	234
Maestría	80	49	129
Doctorado	0	5	5
Total	3,280	7,400	10,680

## 8. Variación de la matrícula.

Se encontró que la variación entre los indicadores de matrícula de la Universidad Autónoma de Campeche a la fecha de corte con respecto al año anterior (30 de septiembre 2021 / 30 de septiembre 2020) es por la cantidad de 531 alumnos, como se muestra en el cuadro siguiente:

Nivel	Matrícula total actual de acuerdo al informe DGESU-SEP de 30 de septiembre de 2021	Matrícula total del año pasado de acuerdo al Informe de auditoría externa de 30 de septiembre de 2020	Variación
Media Superior	2,809	2,564	245
TSU/PA	0	0	0
Licenciatura	7,503	7,304	199
Especialidad	234	166	68
Maestría	129	111	18
Doctorado	5	4	1
Total	10,680	10,149	531

Porcentaje de variación global de la matrícula: 5.23%





# Asociación Mexicana de Órganos de Control y Vigilancia en Instituciones de Educación Superior, A. C.


## CONCLUSIÓN

De acuerdo al objetivo de la auditoría, se desprende que la información emitida por la **Universidad Autónoma de Campeche** es razonablemente confiable, determinando un 100% de concordancia entre los datos contenidos en el Segundo informe semestral de matrícula 2021 en consideración al Artículo 34, fracción III, del Presupuesto de Egresos de la Federación 2021 y las evidencias presentadas por la Institución.

La auditoría a la matrícula de la Universidad Autónoma de Campeche, se llevó a cabo de conformidad con las Normas de Auditoría para Atestiguar. Dichas normas exigen que cumplamos con los requisitos de ética, así como que planifiquemos y ejecutemos la auditoría con el fin de obtener una seguridad razonable sobre la información que se reportará a la SEP.


San Francisco de Campeche, Campeche a 25 de noviembre de 2021.

ATENTAMENTE



---

C.P. Alfredo Nájar Fuentes  
Presidente del Consejo Directivo de la  
AMOCVIES, A. C.



---

C.P. José Barrera Ramírez  
Titular del Órgano Interno de Control de la  
Universidad Autónoma del Estado de  
Morelos

INFORME DE MATRÍCULA  
INFORME DGESU-SEP

NOMBRE DE LA INSTITUCIÓN: UNIVERSIDAD AUTÓNOMA DE CAMPECHE

Informe Reportado del				
1°	2°	3°	4°	
15-Jul-21	15-Jul-21	15-08-21	15-09-21	15-ene-22

Informe Reportado del				
1°	2°	3°	4°	
15-Jul-21	17-ene-22			

FECHA DE CAPTURA: 30 de septiembre de 2021

MODALIDAD: ESCOLARIZADA

NOMBRE DEL CAMPUS: UNIVERSIDAD AUTÓNOMA DE CAMPECHE	NIVEL	ESCUELA / FACULTAD / CENTRO / DES	MUNICIPIO	ASPIRANTES			NUEVO INGRESO			MATRÍCULA			REINGRESO			MATRÍCULA TOTAL			
				H	M	Total	H	M	Total	H	M	Total	H	M	Total	H	M	Total	
		MEDIA SUPERIOR																	
		Lic. Ermilo Sandoval Campos	Campeche	227	297	524	203	271	474	343	462	805	546	733	1279				
		Bachillerato	Campeche	284	394	678	235	310	545	463	522	985	698	832	1530				
		Dr. Nazario Víctor Montejo Godoy																	
		<b>TOTAL</b>		511	691	1202	438	581	1019	806	984	1790	1244	1565	2809				

TSU / PA			H	M	Total	H	M	Total	H	M	Total	H	M	Total
			0	0	0	0	0	0	0	0	0	0	0	0
		<b>TOTAL</b>	0	0	0	0	0	0	0	0	0	0	0	0

LICENCIATURA	H			M			Total			H			M			Total		
	H	M	Total	H	M	Total	H	M	Total	H	M	Total	H	M	Total	H	M	Total
Licenciado en Contaduría	137	164	301	64	85	149	200	228	428	264	313	577						
Licenciado en Administración y Finanzas	94	118	212	59	87	146	209	177	386	268	264	532						
Lic. en Ciencias Políticas y Administración Pública	23	24	47	33	33	66	74	87	161	107	120	227						
Licenciado en Economía	17	13	30	23	21	44	47	54	101	70	75	145						
Licenciado en Antropología	9	5	14	8	5	13	21	29	50	29	34	63						
Licenciado en Psicología	66	219	285	26	108	134	115	344	459	141	452	593						
Licenciado en Literatura	8	17	25	7	12	19	11	35	46	18	47	65						
Licenciado en Historia	14	6	20	9	4	13	21	9	30	30	13	43						
Licenciado en Enfermería	158	362	520	60	128	188	150	341	491	210	469	679						
Licenciado en Fisioterapia	52	104	156	42	75	117	78	99	177	120	174	294						
Licenciado en Gerontología	7	18	25	10	41	51	36	84	120	46	125	171						
Químico Farmacéutico Biólogo	92	123	215	45	60	105	141	148	289	186	208	394						
Biólogo	20	26	46	21	28	49	54	59	113	75	87	162						
Ingeniero Bioquímico Ambiental	6	12	18	7	14	21	36	47	83	43	61	104						
Licenciatura como Ingeniero en Alimentos y Biotecnología	3	6	9	3	6	9	13	11	24	16	17	33						
Licenciatura en Ciencia y Tecnología de Alimentos	0	0	0	0	0	0	0	2	2	0	2	2						
Médico Cirujano	687	1080	1767	56	60	116	264	261	525	320	321	641						
Licenciado en Nutrición	35	129	164	32	82	114	62	125	187	94	207	301						
Licenciatura como Ingeniero en Sistemas Computacionales	92	14	106	55	8	63	130	34	164	185	42	227						
Ingeniero Civil	0	0	0	0	0	0	1	0	1	0	0	1						
Licenciatura como Ingeniero Civil y Administración	78	33	111	67	24	91	172	66	238	239	90	329						
Licenciatura como Ingeniero en Mecatrónica	74	7	81	57	3	60	140	13	153	197	16	213						
Licenciatura como Ingeniero en Energía	22	8	30	17	7	24	48	13	61	65	20	85						
Licenciatura como Ingeniero en Tecnología de Software	53	5	58	32	4	36	57	9	66	89	13	102						
Licenciatura como Ingeniero Mecánico Eléctrico	39	0	39	32	0	32	72	9	81	104	9	113						
Licenciado en Derecho	150	223	373	68	87	155	168	262	430	236	349	585						
Cirujano Dentista	68	209	277	37	107	144	130	252	382	167	359	526						
Médico Veterinario Zootecnista	91	143	234	24	54	78	77	81	158	101	135	236						
<b>TOTAL</b>	2095	3068	5163	894	1143	2037	2527	2879	5406	3421	4022	7443						



SECRETARÍA DE ADMINISTRACIÓN  
UNIVERSIDAD AUTÓNOMA DE CAMPECHE

INFORME DE MATRÍCULA  
INFORME DGESU-SEP

NOMBRE DE LA INSTITUCIÓN: UNIVERSIDAD AUTÓNOMA DE CAMPECHE

FECHA DE CAPTURA: 30 de septiembre de 2021

Informe Reportado del	
1°	2°
15-jul-21	15-ene-22

Informe Trimestral Reportado			
1°	2°	3°	4°
15-ago-21	15-nov-21	15-feb-22	15-may-22

MODALIDAD: ESCOLARIZADA

NOMBRE DEL CAMPUS: UNIVERSIDAD AUTÓNOMA DE CAMPECHE	NIVEL	ESPECIALIDAD	ESCUELA / FACULTAD / CENTRO / DES	MUNICIPIO	ASPIRANTES			NUEVO INGRESO			REINGRESO			MATRÍCULA TOTAL		
					H	M	Total	H	M	Total	H	M	Total	H	M	Total
		Especialidad en Medicina Familiar	Facultad de Medicina	Campeche	0	0	0	11	18	29	16	26	42	27	44	71
		Especialidad en Psiquiatría	Facultad de Medicina	Campeche	0	0	0	1	2	3	7	1	8	8	3	11
		Especialidad en Pediatría	Facultad de Medicina	Campeche	0	0	0	2	8	10	4	1	5	6	9	15
		Especialidad en Anestesiología	Facultad de Medicina	Campeche	0	0	0	10	14	24	9	13	22	19	27	46
		Especialidad en Ginecología y Obstetricia	Facultad de Medicina	Campeche	0	0	0	2	4	6	5	4	9	7	8	15
		Especialidad en Medicina Interna	Facultad de Medicina	Campeche	0	0	0	5	1	6	3	3	6	8	4	12
		Especialidad en Cirugía General	Facultad de Medicina	Campeche	0	0	0	3	3	6	7	1	8	10	4	14
		Especialidad en Radio Oncología	Facultad de Medicina	Campeche	0	0	0	1	1	2	2	3	5	3	4	7
		Especialidad en Medicina de Urgencias	Facultad de Medicina	Campeche	0	0	0	11	3	14	8	5	13	19	8	27
		Especialidad en Medicina del Trabajo y Ambiental	Facultad de Medicina	Campeche	0	0	0	2	5	7	7	2	9	9	7	16
					TOTAL	0	0	0	48	59	107	68	59	127	116	234

NOMBRE DEL CAMPUS: UNIVERSIDAD AUTÓNOMA DE CAMPECHE	NIVEL	ESPECIALIDAD	ESCUELA / FACULTAD / CENTRO / DES	MUNICIPIO	ASPIRANTES			NUEVO INGRESO			REINGRESO			MATRÍCULA TOTAL			
					H	M	Total	H	M	Total	H	M	Total	H	M	Total	
		Maestría en Innovación Administrativa	Facultad de Contaduría y Administración	Campeche	0	0	0	7	11	18	10	14	24	17	25	42	
		Maestría en Psicología	Facultad de Humanidades	Campeche	0	0	0	2	7	9	0	0	0	2	7	9	
		Maestría en Ciencias de la Preservación de Materiales	Facultad de Ingeniería	Campeche	0	0	0	1	1	2	1	4	5	2	5	7	
		Maestría en Ingeniería con Orientación en Vías Terrestres	Facultad de Ingeniería	Campeche	0	0	0	7	4	11	6	0	6	13	4	17	
		Maestría en Energías Renovables y Eficiencia Energética	Facultad de Ingeniería	Campeche	0	0	0	3	1	4	2	1	3	5	2	7	
		Maestría Multidisciplinaria para el Manejo de la Zona Costero	Facultad de Ciencias Químico Biológicas	Campeche	0	0	0	2	4	6	3	8	11	5	12	17	
		Maestría en Biociencias Aplicadas	Facultad de Ciencias Químico Biológicas	Campeche	0	0	0	2	1	3	0	0	0	2	1	3	
		Maestría en Odontología Infantil	Facultad de Odontología	Campeche	0	0	0	2	12	14	0	0	0	2	12	14	
					TOTAL	0	0	0	26	41	67	22	27	49	48	68	116

NOMBRE DEL CAMPUS: UNIVERSIDAD AUTÓNOMA DE CAMPECHE	NIVEL	ESPECIALIDAD	ESCUELA / FACULTAD / CENTRO / DES	MUNICIPIO	ASPIRANTES			NUEVO INGRESO			REINGRESO			MATRÍCULA TOTAL			
					H	M	Total	H	M	Total	H	M	Total	H	M	Total	
		Doctorado Interinstitucional en Derechos Humanos	Facultad de Derecho	Campeche	0	0	0	0	0	0	3	2	5	3	2	5	
					TOTAL	0	0	0	0	0	0	3	2	5	3	2	5

TOTAL MATRÍCULA ESCOLARIZADA 2606 3759 6365 1406 1824 3230 3426 3951 7377 4832 5775 10607

MODALIDAD: NO ESCOLARIZADA

NOMBRE DEL CAMPUS: UNIVERSIDAD AUTÓNOMA DE CAMPECHE	NIVEL	ESPECIALIDAD	ESCUELA / FACULTAD / CENTRO / DES	MUNICIPIO	ASPIRANTES			NUEVO INGRESO			REINGRESO			MATRÍCULA TOTAL		
					H	M	Total	H	M	Total	H	M	Total	H	M	Total
		Licenciado en Administración de PYMES	Facultad de Contaduría y Administración	Campeche	27	23	50	20	17	37	10	13	23	30	30	60
					TOTAL	27	23	50	20	17	37	10	13	23	30	60

NOMBRE DEL CAMPUS: UNIVERSIDAD AUTÓNOMA DE CAMPECHE	NIVEL	ESPECIALIDAD	ESCUELA / FACULTAD / CENTRO / DES	MUNICIPIO	ASPIRANTES			NUEVO INGRESO			REINGRESO			MATRÍCULA TOTAL			
					H	M	Total	H	M	Total	H	M	Total	H	M	Total	
		Maestría Interinstitucional en Derechos Humanos	Facultad de Derecho	Campeche	0	0	0	5	8	13	0	0	0	5	8	13	
					TOTAL	0	0	0	5	8	13	0	0	0	5	8	13
					TOTAL MATRÍCULA NO ESCOLARIZADA	27	23	50	25	25	50	10	13	23	35	38	73

TOTAL MATRÍCULA INSTITUCIÓN 2633 3782 6415 1431 1849 3280 3436 3964 7400 4867 5813 10680

C.P. Rosalinda Echavarría Sánchez, M.C.  
Directora de Administración y Servicios Escolares

Ing. Manuel Jaramillo Magallanes  
Responsable de captura



**UAC**Universidad Autónoma  
de Campeche© 2014 Universidad Autónoma de CampecheDirección de Administración  
y Servicios Escolares

### UNIVERSIDAD AUTÓNOMA DE CAMPECHE INFORME SEMESTRAL SOBRE LA VARIACIÓN DE LA MATRÍCULA AL SEGUNDO SEMESTRE 2021

Nivel	Matrícula total al 30 de septiembre 2021	Matrícula total al 30 de septiembre 2020	Variación
Media Superior	2,809	2,564	245
Licenciatura	7,503	7,304	199
Especialidad	234	166	68
Maestría	129	111	18
Doctorado	5	4	1
<b>Total</b>	<b>10,680</b>	<b>10,149</b>	<b>531</b>

Porcentaje de variación global de la matrícula: 5.23%

La variación presentada en el Informe del segundo semestre de la auditoría a la matrícula 2021, se debe a la situación que a continuación se detalla:

Para el nivel Media Superior, Superior, Especialidad y Maestría la variación positiva se debió a que en esta fase escolar 21-2, se registraron nuevos ingresos y reingresos de los alumnos, mientras que para el nivel de Doctorado, la variación positiva se debió a un reingreso ya que no hubo apertura a nuevo ingreso.

C.P. Rosalinda Echavarría Sánchez, M.C.

Dirección de Administración y Servicios Escolares



DIRECCIÓN DE ADMINISTRACIÓN  
Y SERVICIOS ESCOLARES



# UAC

Universidad Autónoma  
de Campeche

Del Progreso en el Bienestar de la Comunidad



Dirección de Administración  
y Servicios Escolares

## RESUMEN DE MATRÍCULA UNIVERSIDAD AUTÓNOMA DE CAMPECHE

Resumen de matrícula con fecha de corte al 30 de septiembre de 2021.

Nivel	Matrícula de nuevo ingreso	Matrícula de reingreso	Total
Media Superior	1,019	1,790	2,809
Licenciatura	2,074	5,429	7,503
Especialidad	107	127	234
Maestría	80	49	129
Doctorado	0	5	5
<b>Total</b>	<b>3,280</b>	<b>7,400</b>	<b>10,680</b>

C.P. Rosalinda Echavarría Sánchez, M.C.  
Directora de Administración y Servicios Escolares






### Variación de la Matrícula de julio-diciembre 2021 con respecto a julio-diciembre 2020

NIVEL	Matrícula total al 30 de septiembre de 2021	Matrícula total al 30 de septiembre de 2020	Variación Absoluta	Variación Relativa (%)	Variación por Nivel Educativo
Bachillerato	8,172	8,032	140		
<b>Media Superior</b>	<b>8,172</b>	<b>8,032</b>	<b>140</b>	<b>0.42%</b>	<b>1.7%</b>
TSU/PA	75	71	4	0.01%	5.6%
Licenciatura	22,637	22,883	-246	-0.73%	-1.1%
Especialidad	1,044	665	379	1.13%	57.0%
Maestría	1,327	1,392	-65	-0.19%	-4.7%
Doctorado	484	459	25	0.07%	5.4%
<b>Superior</b>	<b>25,567</b>	<b>25,470</b>	<b>97</b>	<b>0.29%</b>	<b>0.4%</b>
<b>TOTAL UAQ</b>	<b>33,739</b>	<b>33,502</b>	<b>237</b>	<b>0.70%</b>	<b>0.70%</b>
<b>Posgrado</b>	<b>2,855</b>	<b>2,516</b>	<b>339</b>	<b>1.01%</b>	<b>13.5%</b>

La variación total de la matrícula del semestre julio diciembre de 2021 con respecto al semestre julio diciembre 2020 es un incipiente incremento del 0.70%. En los últimos seis años nuestra institución había crecido 23%, al pasar de 27,277 estudiantes en el ciclo 2014-2015 a 33,505 estudiantes en ciclo 2020-2021, incremento que demuestra el esfuerzo de la institución por responder al crecimiento de la población en edad de cursar educación superior en el estado. Sin embargo, como es de todos conocido, la crisis de salud y económica por la pandemia, afectó la dinámica de crecimiento y financiamiento a la educación. La razón del incremento del 0.70% anual del ciclo 2021-2022 se debe principalmente a un aumento de estudiantes en especialidades médicas. Destaca, el decremento por **primer año** de los últimos **20 años**, de la matrícula de nivel licenciatura, la que más fue afectada por la crisis mencionada.

A nivel institucional, el incremento del 0.70% representan 237 estudiantes, cifra muy inferior a los 1993 estudiantes más inscritos en el mismo periodo que el del año anterior.

  
Dra. Tercia Cesária Reis de Souza  
Directora de Planeación y Gestión Institucional

  
M. en A.P. José Alejandro Ramírez Reséndiz  
Secretario de la Contraloría

12 de noviembre de 2021



Informe SEP de Matrícula 2021-2

FECHA DE CAPTURA: 30 de septiembre de 2021

Informe del Semestre:	
1°	2°
15-jul-21	15-dic-21

Informe del Trimestre:			
1°	2°	3°	4°
15-abr-21	15-jul-21	15-oct-21	15-ene-22

NIVEL / PROGRAMA EDUCATIVO	NIVEL	PLANTEL	MUNICIPIO	ASPIRANTES			NUEVO INGRESO			REINGRESO			MATRÍCULA TOTAL		
MODALIDAD: ESCOLARIZADA															
				H	M	Total	H	M	Total	H	M	Total	H	M	Total
<b>MEDIO SUPERIOR</b>															
Bachillerato General	B	Plantel Norte	Querétaro	706	989	1,695	413	522	935	693	996	1,689	1,106	1,518	2,624
Bachillerato General	B	Plantel Sur	Querétaro	860	1,206	2,066	331	429	760	590	856	1,446	921	1,285	2,206
Bachillerato General	B	Plantel Bicentenario	Querétaro	151	251	402	84	167	251	146	284	430	230	451	681
Bachillerato General	B	Plantel San Juan del Río	San Juan del Río	394	557	951	138	216	354	272	316	588	410	532	942
Bachillerato General	B	Plantel Colón	Colón	57	73	130	38	54	92	65	98	163	103	152	255
Bachillerato General	B	Plantel Pedro Escobedo	Pedro Escobedo	75	152	227	33	65	98	69	114	183	102	179	281
Bachillerato General	B	Plantel Conca	Arroyo Seco	13	8	21	12	8	20	11	32	43	23	40	63
Bachillerato General	B	Plantel Amazcala	El Marqués	54	113	167	33	68	101	40	100	140	73	168	241
Bachillerato General	B	Plantel Jalpan	Jalpan de Serra	47	53	100	41	48	89	42	98	140	83	146	229
Bachillerato General	B	Plantel Amealco	Amealco	60	107	167	36	62	98	61	105	166	97	167	264
Bachillerato General	B	Plantel Pinal de Amoles	Pinal de Amoles	9	9	18	8	8	16	6	14	20	14	22	36
<b>TOTAL DE NIVEL MEDIO SUPERIOR</b>				<b>2,426</b>	<b>3,518</b>	<b>5,944</b>	<b>1,167</b>	<b>1,647</b>	<b>2,814</b>	<b>1,995</b>	<b>3,013</b>	<b>5,008</b>	<b>3,162</b>	<b>4,660</b>	<b>7,822</b>

<b>NOMBRE DEL CAMPUS: AEROPUERTO</b>															
NIVEL / PROGRAMA EDUCATIVO	NIV	ESCUELA / FACULTAD	MUNICIPIO	ASPIRANTES			NUEVO INGRESO			REINGRESO			MATRÍCULA TOTAL		
TSU/PA				H	M	Total	H	M	Total	H	M	Total	H	M	Total
Profesional Asociado en la Enseñanza de Lenguas	T	Facultad de Lenguas y Letras	Querétaro	2	4	6	1	4	5	7	7	7	1	11	12
<b>TOTAL</b>				<b>2</b>	<b>4</b>	<b>6</b>	<b>1</b>	<b>4</b>	<b>5</b>	<b>7</b>	<b>7</b>	<b>7</b>	<b>1</b>	<b>11</b>	<b>12</b>

<b>LICENCIATURA</b>															
NIVEL / PROGRAMA EDUCATIVO	NIV	ESCUELA / FACULTAD	MUNICIPIO	ASPIRANTES			NUEVO INGRESO			REINGRESO			MATRÍCULA TOTAL		
				H	M	Total	H	M	Total	H	M	Total	H	M	Total
Licenciatura en Geografía Ambiental	L	Facultad de Ciencias Naturales	Querétaro	6	12	18	5	9	14	12	47	59	17	56	73
Licenciatura en Microbiología	L	Facultad de Ciencias Naturales	Querétaro	23	33	56	14	10	24	39	63	102	53	73	126
Licenciatura en Ciencias de la Seguridad	L	Facultad de Derecho	Querétaro	5	9	14	5	6	11	32	26	58	37	32	69
Licenciatura en Desarrollo Humano para la Sustentabilidad	L	Facultad de Filosofía	Querétaro	5	6	11	5	6	11	9	30	39	14	36	50
Licenciatura en Gastronomía	L	Facultad de Filosofía	Querétaro	55	113	168	26	24	50	54	80	134	80	104	184
Ingeniería Biomédica	L	Facultad de Ingeniería	Querétaro	92	94	186	26	30	56	116	134	250	142	164	306
Ingeniería en Nanotecnología	L	Facultad de Ingeniería	Querétaro	113	42	155	47	14	61	143	81	224	190	95	285
Ingeniería Física	L	Facultad de Ingeniería	Querétaro	71	27	98	32	11	43	117	45	162	149	56	205
Licenciatura en Innovación y Gestión Educativa	L	Facultad de Psicología	Querétaro	2	24	26	1	23	24	2	52	54	3	75	78
Licenciatura en Estudios Literarios	L	Facultad de Lenguas y Letras	Querétaro	7	19	26	7	15	22	24	49	73	31	64	95
Licenciatura en Lenguas Modernas en Español	L	Facultad de Lenguas y Letras	Querétaro	4	19	23	4	17	21	15	68	83	19	85	104
Licenciatura en Lenguas Modernas en Francés	L	Facultad de Lenguas y Letras	Querétaro	6	18	24	6	17	23	9	37	46	15	54	69
Licenciatura en Lenguas Modernas en Inglés	L	Facultad de Lenguas y Letras	Querétaro	14	53	67	13	47	60	41	136	177	54	183	237
<b>TOTAL</b>				<b>403</b>	<b>469</b>	<b>872</b>	<b>191</b>	<b>229</b>	<b>420</b>	<b>613</b>	<b>848</b>	<b>1,461</b>	<b>804</b>	<b>1,077</b>	<b>1,881</b>

<b>MAESTRÍA</b>															
NIVEL / PROGRAMA EDUCATIVO	NIV	ESCUELA / FACULTAD	MUNICIPIO	ASPIRANTES			NUEVO INGRESO			REINGRESO			MATRÍCULA TOTAL		
				H	M	Total	H	M	Total	H	M	Total	H	M	Total
Maestría en Gestión Integrada de Cuencas	M	Facultad de Ciencias Naturales	Querétaro				3	4	7	2	2	4	5	6	11
Maestría en Ciencias (7 LT)	M	Facultad de Ingeniería	Querétaro				2	1	3	8	2	10	10	3	13
Maestría en Ciencias en Inteligencia Artificial	M	Facultad de Ingeniería	Querétaro				14	4	18	21	4	25	35	8	43
Maestría en Enseñanza de Estudios Literarios	M	Facultad de Lenguas y Letras	Querétaro							3	8	11	3	8	11
Maestría en Lingüística	M	Facultad de Lenguas y Letras	Querétaro							2	13	15	2	13	15
Maestría en Enseñanza de Lenguas y Cultura	M	Facultad de Lenguas y Letras	Querétaro							1	3	4	1	3	4



Informe SEP de Matrícula 2021-2

Informe del Trimestre:			
1°	2°	3°	4°
15-abr-21	15-jul-21	15-oct-21	15-ene-22

Informe del Semestre:	
1°	2°
15-jul-21	15-dic-21

FECHA DE CAPTURA: 30 de septiembre de 2021

	M	Facultad de Psicología	Querétaro																								
Maestría en Estudios Multidisciplinarios Sobre el Trabajo	M	Facultad de Psicología	Querétaro																								
Maestría en Creación Educativa	M	Secretaría Académica	Querétaro																								
TOTAL																											

	H	M	Total	H	M	Total	H	M	Total	H	M	Total	H	M	Total	H	M	Total	H	M	Total																														
DOCTORADO																																																			
Doctorado en Lingüística	D	Facultad de Lenguas y Letras	Querétaro																																																
Doctorado en Estudios Multidisciplinarios Sobre el Trabajo	D	Facultad de Psicología	Querétaro																																																
TOTAL																																																			
TOTAL DEL CAMPUS AEROPUERTO	405	473	878	214	249	463	667	920	1587	881	1169	2050																																							

NOMBRE DEL CAMPUS: AMAZCALA															
NIVEL / PROGRAMA EDUCATIVO	NIV	ESCUELA / FACULTAD	MUNICIPIO	ASPIRANTES			NUEVO INGRESO			REINGRESO			MATRÍCULA TOTAL		
LICENCIATURA	L	Facultad de Ingeniería	El Marqués	H	M	Total	H	M	Total	H	M	Total	H	M	Total
Ingeniería Agroindustrial	L	Facultad de Ingeniería	El Marqués	10	11	21	2	2	4	33	33	66	35	33	68
TOTAL				10	11	21	2	2	4	33	33	66	35	33	68

NOMBRE DEL CAMPUS: AMEZCALA															
NIVEL / PROGRAMA EDUCATIVO	NIV	ESCUELA / FACULTAD	MUNICIPIO	ASPIRANTES			NUEVO INGRESO			REINGRESO			MATRÍCULA TOTAL		
MAESTRIA	M	Facultad de Ingeniería	El Marqués	H	M	Total	H	M	Total	H	M	Total	H	M	Total
Maestría en Ciencias (Ingeniería en Biosistemas)	M	Facultad de Ingeniería	El Marqués	3	4	7	2	2	4	6	6	12	5	10	15
TOTAL				3	4	7	2	2	4	6	6	12	5	10	15

NOMBRE DEL CAMPUS: AMEALCO															
NIVEL / PROGRAMA EDUCATIVO	NIV	ESCUELA / FACULTAD	MUNICIPIO	ASPIRANTES			NUEVO INGRESO			REINGRESO			MATRÍCULA TOTAL		
DOCTORADO	D	Facultad de Ingeniería	El Marqués	H	M	Total	H	M	Total	H	M	Total	H	M	Total
Doctorado en Ingeniería de Biosistemas	D	Facultad de Ingeniería	El Marqués	10	11	21	2	2	4	11	11	22	11	24	35
TOTAL				10	11	21	2	2	4	11	11	22	11	24	35
TOTAL DEL CAMPUS AMEZCALA				10	11	21	5	6	11	46	61	107	51	67	118

NOMBRE DEL CAMPUS: AMEALCO															
NIVEL / PROGRAMA EDUCATIVO	NIV	ESCUELA / FACULTAD	MUNICIPIO	ASPIRANTES			NUEVO INGRESO			REINGRESO			MATRÍCULA TOTAL		
LICENCIATURA	L	Facultad de Ingeniería	Amecalco	H	M	Total	H	M	Total	H	M	Total	H	M	Total
Contador Público	L	Facultad de Contaduría y Administración	Amecalco	5	21	26	4	19	23	19	38	57	23	57	80
Licenciatura en Administración	L	Facultad de Contaduría y Administración	Amecalco	7	8	15	7	6	13	13	43	56	20	49	69
Licenciatura en Desarrollo Local	L	Facultad de Ciencias Políticas y Sociales	Amecalco	1	4	5	4	4	8	1	14	15	1	18	19
Licenciatura en Derecho	L	Facultad de Derecho	Amecalco	8	18	26	7	19	26	25	43	68	32	62	94
Ingeniería Agroindustrial	L	Facultad de Ingeniería	Amecalco	8	5	13	8	5	13	11	14	25	11	14	25
TOTAL				29	56	85	18	48	66	69	152	221	87	200	287
TOTAL DEL CAMPUS AMEALCO				29	56	85	18	48	66	69	152	221	87	200	287

NOMBRE DEL CAMPUS: CADEREYTA															
NIVEL / PROGRAMA EDUCATIVO	NIV	ESCUELA / FACULTAD	MUNICIPIO	ASPIRANTES			NUEVO INGRESO			REINGRESO			MATRÍCULA TOTAL		
LICENCIATURA	L	Facultad de Ingeniería	Cadereyta <th>H</th> <th>M</th> <th>Total</th> <th>H</th> <th>M</th> <th>Total</th> <th>H</th> <th>M</th> <th>Total</th> <th>H</th> <th>M</th> <th>Total</th>	H	M	Total	H	M	Total	H	M	Total	H	M	Total
Contador Público	L	Facultad de Contaduría y Administración	Cadereyta	14	26	40	12	25	37	44	83	127	56	108	164
TOTAL				14	26	40	12	25	37	44	83	127	56	108	164





# Universidad Autónoma de Querétaro

## Informe SEP de Matrícula 2021-2



FECHA DE CAPTURA: 30 de septiembre de 2021

Informe del Semestre:	
1°	2°
15-jul-21	15-dic-21

Informe del Trimestre:			
1°	2°	3°	4°
15-abr-21	15-jul-21	15-oct-21	15-ene-22

	L	L	L	TOTAL	15-abr-21	15-jul-21	15-oct-21	15-ene-22				
Licenciatura en Administración	8	22	30	8	16	24	33	82	115	41	98	139
Licenciatura en Gestión Pública y Gobierno	4	8	12	1	6	7	28	26	54	29	32	61
Licenciatura en Derecho	16	48	64	11	28	39	35	77	112	46	105	151
<b>TOTAL</b>	<b>42</b>	<b>104</b>	<b>146</b>	<b>32</b>	<b>75</b>	<b>107</b>	<b>140</b>	<b>268</b>	<b>408</b>	<b>172</b>	<b>343</b>	<b>515</b>
<b>TOTAL DEL CAMPUS CADEREYTA</b>	<b>42</b>	<b>104</b>	<b>146</b>	<b>32</b>	<b>75</b>	<b>107</b>	<b>140</b>	<b>268</b>	<b>408</b>	<b>172</b>	<b>343</b>	<b>515</b>

### NOMBRE DEL CAMPUS: CONCÁ

NIVEL / PROGRAMA EDUCATIVO	NIV	ESCUELA / FACULTAD	MUNICIPIO	ASPIRANTES			NUEVO INGRESO			REINGRESO			MATRICULA TOTAL		
				H	M	Total	H	M	Total	H	M	Total	H	M	Total
Licenciatura en Producción Agropecuaria Sustentable	L	Facultad de Ciencias Naturales	Arroyo Seco	22	16	38	9	8	17	36	36	72	45	44	89
Ingeniería Agroindustrial	L	Facultad de Ingeniería	Arroyo Seco	2	1	3				10	9	19	10	9	19
<b>TOTAL</b>				<b>24</b>	<b>17</b>	<b>41</b>	<b>9</b>	<b>8</b>	<b>17</b>	<b>46</b>	<b>45</b>	<b>91</b>	<b>55</b>	<b>53</b>	<b>108</b>
<b>TOTAL DEL CAMPUS CONCÁ</b>				<b>24</b>	<b>17</b>	<b>41</b>	<b>9</b>	<b>8</b>	<b>17</b>	<b>46</b>	<b>45</b>	<b>91</b>	<b>55</b>	<b>53</b>	<b>108</b>

### NOMBRE DEL CAMPUS: LA CAPILLA

NIVEL / PROGRAMA EDUCATIVO	NIV	ESCUELA / FACULTAD	MUNICIPIO	ASPIRANTES			NUEVO INGRESO			REINGRESO			MATRICULA TOTAL		
				H	M	Total	H	M	Total	H	M	Total	H	M	Total
Técnico Superior Universitario en Atención Médica Prehospitalaria	T	Facultad de Medicina	Querétaro	12	14	26	7	8	15	9	6	15	16	14	30
Técnico Superior Universitario en Prótesis Dental	T	Facultad de Medicina	Querétaro	7	18	25	3	12	15	4	9	13	7	21	28
<b>TOTAL</b>				<b>19</b>	<b>32</b>	<b>51</b>	<b>10</b>	<b>20</b>	<b>30</b>	<b>13</b>	<b>15</b>	<b>28</b>	<b>23</b>	<b>35</b>	<b>58</b>

### LICENCIATURA

	L	L	L	TOTAL	H	M	Total	H	M	Total	H	M	Total
Licenciatura en Odontología	14	70	84	7	23	30	47	210	257	54	233	287	
Licenciatura en Optometría	6	27	33	3	7	10	23	36	59	26	43	69	
Médico General	313	626	939	26	34	60	268	339	607	294	373	667	
<b>TOTAL</b>	<b>333</b>	<b>723</b>	<b>1056</b>	<b>36</b>	<b>64</b>	<b>100</b>	<b>338</b>	<b>585</b>	<b>923</b>	<b>374</b>	<b>649</b>	<b>1023</b>	

### ESPECIALIDAD

	H	M	Total	H	M	Total	H	M	Total	H	M	Total
Especialidad en Anestesiología	17	41	58	11	16	27	28	57	85			
Especialidad en Cirugía General	41	16	57	18	2	20	59	18	77			
Especialidad en Endodoncia	3	8	11	1	9	10	4	17	21			
Especialidad en Geriátrica	9	13	22	5	10	15	14	23	37			
Especialidad en Ginecología y Obstetricia	13	21	34	8	11	19	21	32	53			
Especialidad en Medicina del Trabajo y Ambiental	1	5	6	3	14	17	4	19	23			
Especialidad en Medicina Familiar	22	60	82	36	59	95	58	119	177			
Especialidad en Medicina Interna	24	25	49	10	10	20	34	35	69			
Especialidad en Odontopediatria	12	12	24	3	7	10	3	19	22			
Especialidad en Ortodoncia	3	7	10	3	8	11	6	15	21			
Especialidad en Pediatría Médica	6	26	32	2	10	12	8	36	44			
Especialidad en Proctodencia	5	5	10	5	5	10	10	10	20			
Especialidad en Rinología y Cirugía Facial	3	2	5	3	3	6	6	5	11			
Especialidad en Traumatología y Ortopedia	29	3	32	12	3	15	41	6	47			
Especialidad en Urgencias Médico Quirúrgicas	25	26	51	24	15	39	49	41	90			
Especialidad Médica y Quirúrgica de los Padecimientos de la Columna Vertebral	2		2	2		2	4		4			
<b>TOTAL</b>	<b>203</b>	<b>270</b>	<b>473</b>	<b>146</b>	<b>182</b>	<b>328</b>	<b>349</b>	<b>452</b>	<b>801</b>			



Informe SEP de Matrícula 2021-2

Informe del Trimestre:

1°	2°	3°	4°
15-abr-21	15-jul-21	15-oct-21	15-nov-22

Informe del Semestre:

1°	2°
15-jul-21	15-dic-21

FECHA DE CAPTURA: 30 de septiembre de 2021

MAESTRÍA	Informe del Semestre:			Informe del Trimestre:			Total
	H	M	Total	H	M	Total	
Maestría en Ciencias en Biomedicina	M	Facultad de Medicina	1	3	4	2	5
Maestría en Ciencias en Neurometabolismo	M	Facultad de Medicina	4	4	1	2	3
Maestría en Emergencias y Desastres	M	Facultad de Medicina	7	3	10	9	15
Maestría en Investigación Médica	M	Facultad de Medicina	8	10	18	13	26
<b>TOTAL</b>							

DOCTORADO	Informe del Semestre:			Informe del Trimestre:			Total
	H	M	Total	H	M	Total	
Doctorado en Ciencias en Biomedicina	D	Facultad de Medicina	352	755	1,107	257	364
<b>TOTAL</b>							

NOMBRE DEL CAMPUS: CORREGIDORA	ASPIRANTES			NUEVO INGRESO			REINGRESO			MATRÍCULA TOTAL		
	H	M	Total	H	M	Total	H	M	Total	H	M	Total
LICENCIATURA												
Licenciatura en Educación Física y Ciencias del Deporte	L	Facultad de Enfermería	112	48	160	34	19	53	191	75	266	225
Licenciatura en Fisioterapia	L	Facultad de Enfermería	99	251	350	14	40	54	74	190	264	88
<b>TOTAL</b>												

NOMBRE DEL CAMPUS: CENTRO UNIVERSITARIO	ASPIRANTES			NUEVO INGRESO			REINGRESO			MATRÍCULA TOTAL		
	H	M	Total	H	M	Total	H	M	Total	H	M	Total
LICENCIATURA												
Licenciatura en Actuación	L	Facultad de Bellas Artes	11	28	39	9	26	35	29	51	80	38
Licenciatura en Arte Danzario	L	Facultad de Bellas Artes	4	19	23	4	18	22	12	63	75	16
Licenciatura en Artes Visuales	L	Facultad de Bellas Artes	17	70	87	8	33	41	66	169	235	74
Licenciatura en Composición Musical para Medios Audiovisuales y Escénicos	L	Facultad de Bellas Artes	7	4	11	5	4	9	9	31	7	38
Licenciatura en Danza Folklórica Mexicana	L	Facultad de Bellas Artes	5	10	15	5	9	14	19	30	49	24
Licenciatura en Diseño y Comunicación Visual	L	Facultad de Bellas Artes	26	125	151	10	40	50	81	238	319	91
Licenciatura en Docencia del Arte	L	Facultad de Bellas Artes	4	6	10	3	4	7	27	19	46	30
Licenciatura en Música	L	Facultad de Bellas Artes	9	7	16	9	7	16	44	29	73	53
Licenciatura en Música Popular Contemporánea	L	Facultad de Bellas Artes	26	7	33	20	5	25	47	14	61	67
Licenciatura en Restauración de Bienes Muebles	L	Facultad de Bellas Artes										
Licenciatura en Actuaria	L	Facultad de Contaduría y Administración	42	43	85	24	25	49	76	53	129	100
Contador Público	L	Facultad de Contaduría y Administración	122	158	280	70	90	160	402	487	889	472
Licenciatura en Administración	L	Facultad de Contaduría y Administración	85	152	237	47	68	115	290	406	696	337
Licenciatura en Administración Financiera	L	Facultad de Contaduría y Administración	118	72	190	48	8	56	129	67	196	177
Licenciatura en Economía Empresarial	L	Facultad de Contaduría y Administración	36	35	71	30	21	51	94	70	164	124
Licenciatura en Gestión y Desarrollo de Empresas Sociales	L	Facultad de Contaduría y Administración	6	18	24	4	18	22	23	35	58	27
Licenciatura en Negocios Turísticos	L	Facultad de Contaduría y Administración	11	51	62	10	43	53	34	115	149	44
Licenciatura en Negocios y Comercio Internacional	L	Facultad de Contaduría y Administración	198	401	599	61	92	153	342	550	892	403
<b>TOTAL</b>												



Informe SEP de Matrícula 2021-2

FECHA DE CAPTURA: 30 de septiembre de 2021

Informe del Trimestre:			
1°	2°	3°	4°
15-abr-21	15-jul-21	15-oct-21	15-ene-22

Informe del Semestre:	
1°	2°
15-jul-21	15-dic-21

Licenciatura en Ciencias Políticas y Administración Pública	L	Facultad de Ciencias Políticas y Sociales	Informe del Semestre:				Informe del Trimestre:						
			1°	2°	Total	H	M	Total	H	M	Total		
Licenciatura en Comunicación y Periodismo	L	Facultad de Ciencias Políticas y Sociales	32	64	25	24	49	70	38	108	95	62	157
Licenciatura en Estudios Socioterritoriales	L	Facultad de Ciencias Políticas y Sociales	86	184	35	34	69	81	84	165	116	118	234
Licenciatura en Relaciones Internacionales	L	Facultad de Ciencias Políticas y Sociales	37	113	20	46	66	39	119	158	59	165	224
Licenciatura en Sociología	L	Facultad de Ciencias Políticas y Sociales	14	18	14	16	30	17	28	45	31	44	75
Licenciatura en Criminología	L	Facultad de Derecho	34	113	14	50	64	45	207	252	59	257	316
Licenciatura en Derecho	L	Facultad de Derecho	330	489	158	159	317	761	991	1752	919	1150	2069
Licenciatura en Enfermería	L	Facultad de Enfermería	61	341	402	14	111	125	83	417	500	97	528
Ingeniería Civil	L	Facultad de Ingeniería	229	62	291	50	11	61	307	105	412	357	116
Ingeniería en Automatización	L	Facultad de Ingeniería	128	25	153	30	7	37	262	55	317	292	62
Ingeniería Industrial y de Manufactura	L	Facultad de Ingeniería	150	80	230	32	12	44	150	81	231	182	93
Licenciatura en Animación Digital y Medios Interactivos	L	Facultad de Ingeniería	98	86	184	22	16	38	72	37	109	94	53
Licenciatura en Arquitectura	L	Facultad de Ingeniería	298	280	578	61	40	101	187	182	369	248	222
Licenciatura en Diseño Industrial	L	Facultad de Ingeniería	83	95	178	9	12	21	61	110	171	70	122
Licenciatura en Matemáticas Aplicadas	L	Facultad de Ingeniería	26	25	51	13	9	22	28	28	56	41	37
Licenciatura en Psicología	L	Facultad de Psicología	63	278	341	43	158	201	135	468	603	178	626
Ingeniería Agroquímica (1)	L	Facultad de Química	8	10	18	5	4	9	18	13	31	23	17
Ingeniería en Biotecnología	L	Facultad de Química	107	216	323	25	43	68	80	119	199	105	162
Ingeniería Química Ambiental	L	Facultad de Química	11	15	26	5	8	13	17	28	45	22	36
Ingeniería Química en Alimentos	L	Facultad de Química	33	43	76	10	29	39	37	97	134	47	126
Ingeniería Química en Materiales	L	Facultad de Química	34	44	78	24	15	39	90	47	137	114	62
Químico Farmacéutico Biólogo	L	Facultad de Química	145	324	469	23	47	70	87	189	276	110	236
<b>TOTAL</b>			<b>2,734</b>	<b>3,993</b>	<b>6,727</b>	<b>999</b>	<b>1,362</b>	<b>2,361</b>	<b>4,379</b>	<b>5,875</b>	<b>10,254</b>	<b>5,378</b>	<b>7237</b>

Nota: (1) La matrícula y aspirantes del Tronco Común de Química se distribuyeron de forma proporcional en las carreras que puede elegir (ver Anexo 1).

ESPECIALIDAD	E	Facultad de Ciencias Políticas y Sociales	Informe del Semestre:				Informe del Trimestre:						
			H	M	Total	H	M	Total	H	M	Total		
Especialidad en Comunicación Política	E	Facultad de Ciencias Políticas y Sociales											
Especialidad en Familias y Prevención de la Violencia	E	Facultad de Ciencias Políticas y Sociales				2	8	10	3	4	7	3	4
Especialidad en Gestión para el Desarrollo Comunitario	E	Facultad de Ciencias Políticas y Sociales				2	12	14					
Especialidad en Derecho Corporativo	E	Facultad de Derecho							8	6	14	8	6
Especialidad en Derecho del Trabajo	E	Facultad de Derecho							7	14	21	7	14
Especialidad en Derecho Familiar, Civil y Mercantil	E	Facultad de Derecho							9	3	12	9	3
Especialidad en Derecho Fiscal	E	Facultad de Derecho							8	9	17	8	9
Especialidad en Derecho Notarial	E	Facultad de Derecho							16	14	30	16	14
Especialidad en Justicia Constitucional y Amparo	E	Facultad de Derecho							6	7	13	6	7
Especialidad en Proceso Penal Acusatorio	E	Facultad de Derecho							15	8	23	15	8
Especialidad en Salud Pública	E	Facultad de Enfermería							2	4	6	2	4
Especialidad en Enfermería	E	Facultad de Enfermería				5	21	26				5	21
Especialidad en Administración y Gestión de los Servicios de Enfermería	E	Facultad de Enfermería				2	4	6				2	4
Especialidad en Bioquímica Clínica	E	Facultad de Química				2	9	11				2	9
<b>TOTAL</b>						<b>13</b>	<b>54</b>	<b>67</b>	<b>74</b>	<b>70</b>	<b>144</b>	<b>87</b>	<b>124</b>

MAESTRÍA	M	Facultad de Bellas Artes	Informe del Semestre:				Informe del Trimestre:						
			H	M	Total	H	M	Total	H	M	Total		
Maestría en Arte para la Educación	M	Facultad de Bellas Artes							4	8	12	4	8
<b>TOTAL</b>													



Informe SEP de Matrícula 2021-2

Informe del Trimestre:			
1°	2°	3°	4°
15-abr-21	15-jul-21	15-oct-21	15-ene-22

Informe del Semestre:	
1°	2°
15-jul-21	15-dic-21

FECHA DE CAPTURA: 30 de septiembre de 2021

Programa	M	Facultad	Querétaro	Informe del Semestre:				Informe del Trimestre:					
				1°	2°	Total	H	M	Total	H	M	Total	
Maestría en Dirección y Gestión de Proyectos Artísticos y Culturales	M	Facultad de Bellas Artes	Querétaro					5	8	13	5	8	13
Maestría en Diseño y Comunicación Hipermedial	M	Facultad de Bellas Artes	Querétaro					1	7	8	1	7	8
Maestría en Estudios de Género	M	Facultad de Bellas Artes	Querétaro	3	12	15		15			3	12	15
Maestría en Administración	M	Facultad de Contaduría y Administración	Querétaro	8	8	16		94	110	204	102	118	220
Maestría en Ciencias Económico Administrativas	M	Facultad de Contaduría y Administración	Querétaro					4	3	7	4	3	7
Maestría en Gestión de la Tecnología	M	Facultad de Contaduría y Administración	Querétaro					8	9	17	8	9	17
Maestría en Gestión e Innovación Pública	M	Facultad de Contaduría y Administración	Querétaro	1				4	4	8	5	4	9
Maestría en Impuestos	M	Facultad de Contaduría y Administración	Querétaro	2	11	13		30	26	56	32	37	69
Maestría en Ciencias Sociales	M	Facultad de Ciencias Políticas y Sociales	Querétaro					5	4	9	5	4	9
Maestría en Comunicación y Cultura Digital	M	Facultad de Ciencias Políticas y Sociales	Querétaro	6	4	10					6	4	10
Maestría en Administración Pública, Estatal y Municipal	M	Facultad de Derecho	Querétaro	5	8	13		7	3	10	12	11	23
Maestría en Ciencias Jurídicas	M	Facultad de Derecho	Querétaro					8	8	16	8	8	16
Maestría en Derecho	M	Facultad de Derecho	Querétaro					1	1	2	1	1	2
Maestría en Derechos Humanos	M	Facultad de Derecho	Querétaro										
Maestría en Ética Aplicada y Bioética	M	Facultad de Derecho	Querétaro					5	10	15	5	10	15
Maestría en Retórica, Argumentación Jurídica y Litigación Oral	M	Facultad de Derecho	Querétaro	3	5	8		8	4	12	11	9	20
Maestría en Ciencias de la Rehabilitación en el Movimiento Humano	M	Facultad de Enfermería	Querétaro	1	6	7					1	6	7
Maestría en Enfermería	M	Facultad de Enfermería	Querétaro					1	3	4	1	3	4
Maestría en el Manejo Clínico de Heridas, Estomas y Quemaduras	M	Facultad de Enfermería	Querétaro	2	7	9					2	7	9
Maestría en Arquitectura	M	Facultad de Ingeniería	Querétaro	3	1	4		14	5	19	17	6	23
Maestría en Ciencias ( 7 LT)	M	Facultad de Ingeniería	Querétaro	17	6	23		63	14	77	80	20	100
Maestría en Didáctica de las Matemáticas y de las Ciencias	M	Facultad de Ingeniería	Querétaro	2	2	4		4	6	10	6	8	14
Maestría en Diseño e Innovación	M	Facultad de Ingeniería	Querétaro	2	1	3		3	9	15	11	7	18
Maestría en Ingeniería de Calidad y Productividad	M	Facultad de Ingeniería	Querétaro	3	3	6		4	7	11	7	10	17
Maestría en Ingeniería de Vías Terrestres y Movilidad	M	Facultad de Ingeniería	Querétaro	6	2	8		14	6	20	20	8	28
Maestría en Valuación de Bienes	M	Facultad de Ingeniería	Querétaro	2	2	4		6	3	9	8	5	13
Maestría en Aprendizajes de la Lengua y las Matemáticas	M	Facultad de Psicología	Querétaro	3	8	11		1	10	11	4	18	22
Maestría en Ciencias de la Educación	M	Facultad de Psicología	Querétaro					10	10	20	5	14	19
Maestría en Educación Para la Ciudadanía	M	Facultad de Psicología	Querétaro					3	8	11	3	8	11
Maestría en Psicología Clínica	M	Facultad de Psicología	Querétaro	3	13	16		6	17	23	9	30	39
Maestría en Psicología del Trabajo	M	Facultad de Psicología	Querétaro	6	10	16		2	12	14	8	22	30
Maestría en Ciencia y Tecnología Ambiental	M	Facultad de Química	Querétaro	3	5	8		2	4	6	5	9	14
Maestría en Ciencia y Tecnología de los Alimentos	M	Facultad de Química	Querétaro	7	24	31		6	22	28	13	46	59
Maestría en Ciencias de la Energía	M	Facultad de Química	Querétaro	5	3	8		4	4	8	9	7	16
Maestría en Ciencias Químico Biológicas	M	Facultad de Química	Querétaro	4	9	13		2	4	6	6	13	19
Maestría en Química Clínica Diagnóstica	M	Facultad de Química	Querétaro	4	5	9		2	1	3	6	6	12
<b>TOTAL</b>				101	165	266		332	341	673	433	506	939

Programa	D	Facultad	Querétaro	Informe del Semestre:		Informe del Trimestre:			
				H	M	Total	H	M	Total
DOCTORADO									
Doctorado en Artes	D	Facultad de Bellas Artes	Querétaro						
				H	M	Total	H	M	Total
				2	5	7	2	5	7



Universidad Autónoma de Querétaro  
Informe SEP de Matrícula 2021-2



FECHA DE CAPTURA: 30 de septiembre de 2021

	Informe del Semestre:			Informe del Trimestre:										
	1*		2*	1*		2*		3*		4*				
	15-jun-21		15-dic-21	15-jul-21		15-oct-21		15-ene-22						
Doctorado en Administración	D	Facultad de Contaduría y Administración	Querétaro			3	1	4	11	8	19	14	9	23
Doctorado en Ciencias Económico Administrativas	D	Facultad de Contaduría y Administración	Querétaro						5	6	11	5	6	11
Doctorado en Gestión Tecnológica e Innovación	D	Facultad de Contaduría y Administración	Querétaro						12	16	28	12	16	28
Doctorado en Ciencias Sociales	D	Facultad de Ciencias Políticas y Sociales	Querétaro			1	2	3	3	1	4	4	3	7
Doctorado en Ciencias Jurídicas	D	Facultad de Derecho	Querétaro						12	10	22	12	10	22
Doctorado en Ingeniería	D	Facultad de Ingeniería	Querétaro			3	1	4	19	11	30	22	12	34
Doctorado en Innovación, Tecnología y Hábitat	D	Facultad de Ingeniería	Querétaro			1	1	2	5	6	11	6	7	13
Doctorado en Ciencias de la Energía	D	Facultad de Ingeniería	Querétaro			1	2	3	9	2	11	10	4	14
Doctorado en Ciencias de los Alimentos	D	Facultad de Química	Querétaro			2	3	5	8	9	17	10	12	22
Doctorado en Ciencias Químico Biológicas	D	Facultad de Química	Querétaro				1	1	4	7	11	4	8	12
<b>TOTAL</b>						11	11	22	90	81	171	101	92	193
<b>TOTAL DEL CAMPUS CENTRO UNIVERSITARIO</b>				2,734	3,993	6,727	1,124	1,592	2,716	4,875	6,267	11,242	5,999	13,958

NOMBRE DEL CAMPUS: CENTRO HISTÓRICO															
NIVEL / PROGRAMA EDUCATIVO	NIV	ESCUELA / FACULTAD	MUNICIPIO	ASPIRANTES			NUEVO INGRESO			REINGRESO			MATRÍCULA TOTAL		
				H	M	Total	H	M	Total	H	M	Total	H	M	Total
LICENCIATURA															
Licenciatura en Antropología	L	Facultad de Filosofía	Querétaro	4	16	20	4	13	17	20	44	64	24	57	81
Licenciatura en Filosofía	L	Facultad de Filosofía	Querétaro	19	8	27	15	6	21	34	25	59	49	31	80
Licenciatura en Historia	L	Facultad de Filosofía	Querétaro	17	10	27	15	8	23	41	32	73	56	40	96
Licenciatura en Humanidades y Producción de Imágenes	L	Facultad de Filosofía	Querétaro	10	7	17	7	6	13	28	23	51	35	29	64
<b>TOTAL</b>				50	41	91	41	33	74	123	124	247	164	157	321

NOMBRE DEL CAMPUS: CENTRO HISTÓRICO															
NIVEL / PROGRAMA EDUCATIVO	NIV	ESCUELA / FACULTAD	MUNICIPIO	ASPIRANTES			NUEVO INGRESO			REINGRESO			MATRÍCULA TOTAL		
				H	M	Total	H	M	Total	H	M	Total	H	M	Total
MAESTRÍA															
Maestría en Estudios Amerindios y Educación	M	Facultad de Filosofía	Querétaro												
Maestría en Estudios Antropológicos en Sociedades Contemporáneas	M	Facultad de Filosofía	Querétaro												
Maestría en Estudios Históricos	M	Facultad de Filosofía	Querétaro	5	4	9	4	3	7	4	3	7	9	7	16
Maestría en Filosofía Contemporánea Aplicada	M	Facultad de Filosofía	Querétaro												
<b>TOTAL</b>				5	4	9	4	3	7	19	25	44	24	29	53

NOMBRE DEL CAMPUS: JALPAN															
NIVEL / PROGRAMA EDUCATIVO	NIV	ESCUELA / FACULTAD	MUNICIPIO	ASPIRANTES			NUEVO INGRESO			REINGRESO			MATRÍCULA TOTAL		
				H	M	Total	H	M	Total	H	M	Total	H	M	Total
DOCTORADO															
Doctorado en Estudios Interdisciplinarios en Pensamiento, Cultura y Sociedad	D	Facultad de Filosofía	Querétaro												
<b>TOTAL</b>				50	41	91	46	37	83	150	165	315	196	202	398

NOMBRE DEL CAMPUS: JALPAN															
NIVEL / PROGRAMA EDUCATIVO	NIV	ESCUELA / FACULTAD	MUNICIPIO	ASPIRANTES			NUEVO INGRESO			REINGRESO			MATRÍCULA TOTAL		
				H	M	Total	H	M	Total	H	M	Total	H	M	Total
LICENCIATURA															
Contador Público	L	Facultad de Contaduría y Administración	Jalpan de Serra	4	16	20	3	14	17	20	51	71	23	65	88
Licenciatura en Administración	L	Facultad de Contaduría y Administración	Jalpan de Serra	8	4	12	8	2	10	13	51	64	21	53	74
Licenciatura en Derecho	L	Facultad de Derecho	Jalpan de Serra	8	18	26	8	18	26	20	68	88	28	86	114
Licenciatura en Enfermería	L	Facultad de Enfermería	Jalpan de Serra	7	47	54	3	7	10	8	46	54	11	53	64



Informe SEP de Matrícula 2021-2

Informe del Trimestre:			
1°	2°	3°	4°
15-abr-21	15-jul-21	15-oct-21	15-ene-22

Informe del Semestre:	
1°	2°
15-jul-21	15-dic-21

FECHA DE CAPTURA: 30 de septiembre de 2021

TOTAL											
27	85	112	22	41	63	61	216	277	83	257	340
TOTAL DEL CAMPUS JALPAN											
27	85	112	22	41	63	61	216	277	83	257	340

NOMBRE DEL PROGRAMA EDUCATIVO	NIV	ESCUELA / FACULTAD	MUNICIPIO	ASPIRANTES			NUEVO INGRESO			REINGRESO			MATRÍCULA		
				H	M	Total	H	M	Total	H	M	Total	H	M	Total
<b>LICENCIATURA</b>															
Licenciatura en Biología	L	Facultad de Ciencias Naturales	Querétaro	39	54	93	14	11	25	85	120	205	99	131	230
Licenciatura en Horticultura Ambiental	L	Facultad de Ciencias Naturales	Querétaro	7	16	23	5	14	19	38	44	82	43	58	101
Licenciatura en Nutrición	L	Facultad de Ciencias Naturales	Querétaro	19	137	156	6	32	38	31	222	253	37	254	291
Médico Veterinario Zootecnista	L	Facultad de Ciencias Naturales	Querétaro	105	306	411	14	43	57	146	329	475	160	372	532
Ingeniería de Software	L	Facultad de Informática	Querétaro	196	33	229	128	16	144	366	49	415	494	65	559
Ingeniería en Computación	L	Facultad de Informática	Querétaro	42	6	48	39	3	42	96	19	115	135	22	157
Ingeniería en Telecomunicaciones y Redes	L	Facultad de Informática	Querétaro	17	1	18	15	1	16	49	15	64	64	16	80
Licenciatura en Administración de Tecnologías de Información	L	Facultad de Informática	Querétaro	7	3	10	6	2	8	27	7	34	33	9	42
Licenciatura en Informática	L	Facultad de Informática	Querétaro	18	7	25	13	5	18	32	16	48	45	21	66
<b>TOTAL</b>				450	563	1,013	240	127	367	870	821	1,691	1,110	948	2,058

NOMBRE DEL PROGRAMA EDUCATIVO	NIV	ESCUELA / FACULTAD	MUNICIPIO	ASPIRANTES			NUEVO INGRESO			REINGRESO			MATRÍCULA		
				H	M	Total	H	M	Total	H	M	Total	H	M	Total
<b>ESPECIALIDAD</b>															
Especialidad en Nutrición y Reproducción de Ovinos y Caprinos	E	Facultad de Ciencias Naturales	Querétaro												
Especialidad en Nutrición, Activación Física y Salud	E	Facultad de Ciencias Naturales	Querétaro				2	3	5						
<b>TOTAL</b>							2	3	5	1	2	3	3	5	8

NOMBRE DEL PROGRAMA EDUCATIVO	NIV	ESCUELA / FACULTAD	MUNICIPIO	ASPIRANTES			NUEVO INGRESO			REINGRESO			MATRÍCULA		
				H	M	Total	H	M	Total	H	M	Total	H	M	Total
<b>MAESTRÍA</b>															
Maestría en Ciencias Biológicas	M	Facultad de Ciencias Naturales	Querétaro				4	6	10						
Maestría en Ciencias de la Nutrición Humana	M	Facultad de Ciencias Naturales	Querétaro				2	3	5						
Maestría en Nutrición Clínica Integral	M	Facultad de Ciencias Naturales	Querétaro				1	5	6						
Maestría en Salud y Producción Animal Sustentable	M	Facultad de Ciencias Naturales	Querétaro				2	3	5						
Maestría en Ciencias de la Computación	M	Facultad de Informática	Querétaro				3	1	4						
Maestría en Sistemas Computacionales	M	Facultad de Informática	Querétaro				4	2	6						
Maestría en Sistemas de Información: Gestión y Tecnología	M	Facultad de Informática	Querétaro				3	3	6						
<b>TOTAL</b>							19	23	42	23	32	55	42	55	97

NOMBRE DEL PROGRAMA EDUCATIVO	NIV	ESCUELA / FACULTAD	MUNICIPIO	ASPIRANTES			NUEVO INGRESO			REINGRESO			MATRÍCULA		
				H	M	Total	H	M	Total	H	M	Total	H	M	Total
<b>DOCTORADO</b>															
Doctorado en Ciencias Biológicas	D	Facultad de Ciencias Naturales	Querétaro												
Doctorado en Ciencias de la Computación	D	Facultad de Informática	Querétaro				4		4						
Doctorado en Tecnología Educativa	D	Facultad de Informática	Querétaro				1	4	5						
<b>TOTAL</b>							5	4	9	31	29	60	36	33	69
<b>TOTAL DEL CAMPUS JURIQUELLA</b>				450	563	1,013	266	157	423	925	884	1,809	1,191	1,041	2,232

NOMBRE DEL PROGRAMA EDUCATIVO	NIV	ESCUELA / FACULTAD	MUNICIPIO	ASPIRANTES			NUEVO INGRESO			REINGRESO			MATRÍCULA		
				H	M	Total	H	M	Total	H	M	Total	H	M	Total
<b>LICENCIATURA</b>															
<b>NOMBRE DEL CAMPUS: SAN JUAN DEL RIO</b>															



Informe SEP de Matrícula 2021-2

Informe del Trimestre:			
1°	2°	3°	4°
15-abr-21	15-jul-21	15-oct-21	15-ene-22

Informe del Semestre:	
1°	2°
15-jul-21	15-dic-21

FECHA DE CAPTURA: 30 de septiembre de 2021

Nivel / Programa Educativo	Municipio	Escuela / Facultad	Informe del Semestre:			Informe del Trimestre:								
			H	M	Total	1°	2°	3°	4°					
Licenciatura en Artes Visuales	San Juan del Río	L Facultad de Bellas Artes	8	10	18	8	8	16	13	25	38	21	33	54
Licenciatura en Diseño y Comunicación Visual	San Juan del Río	L Facultad de Bellas Artes	10	21	31	5	15	20	18	50	68	23	65	88
Licenciatura en Docencia del Arte	San Juan del Río	L Facultad de Bellas Artes				2		2	4	2	6	6	2	8
Licenciatura en Música	San Juan del Río	L Facultad de Bellas Artes							29	10	39	29	10	39
Licenciatura en Música Popular Contemporánea	San Juan del Río	L Facultad de Bellas Artes	11	1	12	10	1	11	4	2	6	14	3	17
Contador Público	San Juan del Río	L Facultad de Contaduría y Administración	24	30	54	15	24	39	83	168	251	98	192	290
Licenciatura en Administración	San Juan del Río	L Facultad de Contaduría y Administración	12	23	35	10	21	31	72	128	200	82	149	231
Licenciatura en Administración Financiera	San Juan del Río	L Facultad de Contaduría y Administración	17	20	37	16	17	33	55	54	109	71	71	142
Licenciatura en Negocios y Comercio Internacional	San Juan del Río	L Facultad de Contaduría y Administración	45	70	115	13	27	40	37	106	143	50	133	183
Licenciatura en Comunicación y Periodismo	San Juan del Río	L Facultad de Ciencias Políticas y Sociales	14	14	28	13	8	21	30	35	65	43	43	86
Licenciatura en Derecho	San Juan del Río	L Facultad de Derecho	49	92	141	29	40	69	145	228	373	174	268	442
Licenciatura en Enfermería	San Juan del Río	L Facultad de Enfermería	22	134	156	3	17	20	30	163	193	33	180	213
Licenciatura en Arquitectura	San Juan del Río	L Facultad de Ingeniería	54	37	91	6	1	7	46	53	99	52	54	106
Ingeniería Electromecánica	San Juan del Río	L Facultad de Ingeniería	42	2	44	7		7	90	9	99	97	9	106
Ingeniería Industrial y de Manufactura	San Juan del Río	L Facultad de Ingeniería	1	8	9									
Ingeniería Mecánica y Automotriz	San Juan del Río	L Facultad de Ingeniería	101	6	107	11	1	12	66	5	71	77	6	83
Licenciatura en Psicología	San Juan del Río	L Facultad de Psicología	19	76	95	18	52	70	56	190	246	74	242	316
<b>TOTAL</b>			<b>429</b>	<b>544</b>	<b>973</b>	<b>166</b>	<b>232</b>	<b>398</b>	<b>778</b>	<b>1,228</b>	<b>2,006</b>	<b>944</b>	<b>1,460</b>	<b>2,404</b>

Nivel / Programa Educativo	Municipio	Escuela / Facultad	Informe del Semestre:			Informe del Trimestre:								
			H	M	Total	H	M	Total	H	M	Total			
Maestría en Estudios Interdisciplinarios en Arte y Humanidades	San Juan del Río	M Facultad de Bellas Artes							3	10	13	3	10	13
Maestría en Ciencias (Mecatrónica)	San Juan del Río	M Facultad de Ingeniería				2	1	3	10	1	11	12	2	14
Maestría en Salud Mental de la Infancia y la Adolescencia	San Juan del Río	M Facultad de Psicología							2	8	10	2	8	10
<b>TOTAL</b>						<b>2</b>	<b>1</b>	<b>3</b>	<b>15</b>	<b>19</b>	<b>34</b>	<b>17</b>	<b>20</b>	<b>37</b>

Nivel / Programa Educativo	Municipio	Escuela / Facultad	Informe del Semestre:			Informe del Trimestre:								
			H	M	Total	H	M	Total	H	M	Total			
Doctorado en Mecatrónica	San Juan del Río	D Facultad de Ingeniería				2		2	10	1	11	12	1	13
<b>TOTAL</b>						<b>2</b>		<b>2</b>	<b>10</b>	<b>1</b>	<b>11</b>	<b>12</b>	<b>1</b>	<b>13</b>
<b>TOTAL DEL CAMPUS SAN JUAN DEL RIO</b>			<b>429</b>	<b>544</b>	<b>973</b>	<b>170</b>	<b>233</b>	<b>403</b>	<b>803</b>	<b>1,248</b>	<b>2,051</b>	<b>973</b>	<b>1,481</b>	<b>2,454</b>

Nombre del Campus: Tequisquiapan	Nivel / Programa Educativo	Niv	Escuela / Facultad	Aspirantes			Nuevo Ingreso			Reingreso			Matrícula Total		
				H	M	Total	H	M	Total	H	M	Total	H	M	Total
				Licenciatura en Gestión del Turismo Cultural y Natural	L	Facultad de Contaduría y Administración	2	4	6	1	3	4	21	46	67
Licenciatura en Negocios Turísticos	L	Facultad de Contaduría y Administración	2	11	13	2	10	12	26	54	80	28	64	92	
Licenciatura en Diseño Industrial	L	Facultad de Ingeniería	10	4	14	1	1	2	4	4	8	5	5	10	
<b>TOTAL DEL CAMPUS TEQUISQUIAPAN</b>			<b>14</b>	<b>19</b>	<b>33</b>	<b>4</b>	<b>14</b>	<b>18</b>	<b>51</b>	<b>104</b>	<b>155</b>	<b>55</b>	<b>118</b>	<b>173</b>	



Informe SEP de Matrícula 2021-2

Informe del Trimestre:			
1°	2°	3°	4°
15-abr-21	15-jul-21	15-oct-21	15-ene-22

Informe del Semestre:	
1°	2°
15-jul-21	15-dic-21

FECHA DE CAPTURA: 30 de septiembre de 2021

**NOMBRE DEL CAMPUS: PINAL DE AMOLES**

NIVEL / PROGRAMA EDUCATIVO	NIV	ESCUELA / FACULTAD	MUNICIPIO	ASPIRANTES		NUEVO INGRESO		REINGRESO		MATRÍCULA TOTAL	
				H	M	Total	H	M	Total	H	M
LICENCIATURA											
Técnico Superior Universitario en Construcción Sostenible	T	Facultad de Ingeniería	Pinal de Amoles	2	1	3			3	2	5
<b>TOTAL DEL CAMPUS PINAL DE AMOLES</b>				2	1	3			3	2	5

**NOMBRE DEL CAMPUS: PEDRO ESCOBEDO**

NIVEL / PROGRAMA EDUCATIVO	NIV	ESCUELA / FACULTAD	MUNICIPIO	ASPIRANTES		NUEVO INGRESO		REINGRESO		MATRÍCULA TOTAL	
				H	M	Total	H	M	Total	H	M
LICENCIATURA											
Ingeniería Química	L	Facultad de Química	Pedro Escobedo	11	19	30	6	12	18		18
<b>TOTAL DEL CAMPUS PINAL DE AMOLES</b>				11	19	30	6	12	18		18

**TOTAL MATRÍCULA ESCOLARIZADA** 7,206 10,508 17,714 3,388 4,542 7,930 10,612 14,513 25,125 14,000 19,055 33,055

**MODALIDAD: NO ESCOLARIZADA**

**NOMBRE DEL CAMPUS: CENTRO HISTÓRICO**

NIVEL / PROGRAMA EDUCATIVO	NIV	ESCUELA / FACULTAD	MUNICIPIO	ASPIRANTES		NUEVO INGRESO		REINGRESO		MATRÍCULA TOTAL	
				H	M	Total	H	M	Total	H	M
MEDIA SUPERIOR											
Bachillerato General, Semiescolarizado	B	Escuela de Bachilleres	Amealco						9	11	20
Bachillerato General, Semiescolarizado	B	Escuela de Bachilleres	El Marqués						4	7	11
Bachillerato General, Semiescolarizado	B	Escuela de Bachilleres	Querétaro						38	59	97
Bachillerato General, Semiescolarizado	B	Escuela de Bachilleres	San Juan del Río						6	8	14
Bachillerato General, Mixto	B	Escuela de Bachilleres	El Marqués				3	10	13		13
Bachillerato General, Mixto	B	Escuela de Bachilleres	Amealco				3	5	8	3	11
Bachillerato General, Mixto	B	Escuela de Bachilleres	Querétaro				41	50	91	24	115
Bachillerato General, Mixto	B	Escuela de Bachilleres	Jalpan de Serra				6	6	12	4	16
Bachillerato General, Mixto	B	Escuela de Bachilleres	San Juan del Río				9	6	15	4	19
<b>TOTAL</b>							53	72	125	92	217

**NOMBRE DEL CAMPUS: CENTRO UNIVERSITARIO**

NIVEL / PROGRAMA EDUCATIVO	NIV	ESCUELA / FACULTAD	MUNICIPIO	ASPIRANTES		NUEVO INGRESO		REINGRESO		MATRÍCULA TOTAL	
				H	M	Total	H	M	Total	H	M
LICENCIATURA											
Licenciado en Educación y Mediación Intercultural	L	Facultad de Filosofía	Querétaro						9	12	21
<b>TOTAL</b>									9	12	21

**ESPECIALIDAD**

Especialidad en ética de las investigaciones	E	Facultad de Filosofía <th rowspan="2">Querétaro <th colspan="2">ASPIRANTES</th> <th colspan="2">NUEVO INGRESO</th> <th colspan="2">REINGRESO</th> <th colspan="2">MATRÍCULA TOTAL</th> </th>	Querétaro <th colspan="2">ASPIRANTES</th> <th colspan="2">NUEVO INGRESO</th> <th colspan="2">REINGRESO</th> <th colspan="2">MATRÍCULA TOTAL</th>	ASPIRANTES		NUEVO INGRESO		REINGRESO		MATRÍCULA TOTAL	
				H	M	Total	H	M	Total	H	M
				4	11	15	1	1	1	4	16
<b>TOTAL</b>				4	11	15	1	1	1	4	16
<b>TOTAL DEL CAMPUS CENTRO HISTORICO</b>				57	83	140	101	146	247	158	387

**NOMBRE DEL CAMPUS: CENTRO UNIVERSITARIO**

NIVEL / PROGRAMA EDUCATIVO	NIV	ESCUELA / FACULTAD	MUNICIPIO	ASPIRANTES		NUEVO INGRESO		REINGRESO		MATRÍCULA TOTAL	
				H	M	Total	H	M	Total	H	M
LICENCIATURA											





# Universidad Autónoma de Querétaro



## Informe SEP de Matrícula 2021-2

Informe del Trimestre:			
1°	2°	3°	4°
15-abr-21	15-jul-21	15-oct-21	15-nov-21

Informe del Semestre:	
1°	2°
15-jul-21	15-dic-21

FECHA DE CAPTURA: 30 de septiembre de 2021

FECHA DE CAPTURA	MODALIDAD	ESPECIALIDAD	MUNICIPIO	1°	2°	3°	4°	TOTAL				
L	Facultad de Contaduría y Administración	Querétaro	Querétaro	5	14	19	29	55	84	35	68	103
L	Facultad de Contaduría y Administración (Virtual)	Querétaro	Querétaro	7	11	18	4	9	13	12	40	52
				12	25	37	10	22	32	41	95	136
											51	117
												168

ESPECIALIDAD	H	M	Total	H	M	Total	H	M	Total	H	M	Total
Especialidad en Inocuidad De Alimentos				2	5	7	1		1	3	5	8
				2	5	7	1		1	3	5	8
TOTAL												

MAESTRÍA	H	M	Total	H	M	Total	H	M	Total	H	M	Total
Maestría en Didáctica de las Ciencias (Modalidad M)				5	6	11			2	2	5	8
				5	6	11			2	2	5	8
TOTAL												

DOCTORADO	H	M	Total	H	M	Total	H	M	Total	H	M	Total
Doctorado en Educación Multimodal							1	9	10	1	9	10
							1	9	10	1	9	10
TOTAL												

TOTAL DEL CAMPUS CENTRO UNIVERSITARIO 12 25 37 17 33 50 43 106 149 60 139 199

NOMBRE DEL CAMPUS: JURIQUILLA															
NIVEL / PROGRAMA EDUCATIVO	NIV	ESCUELA / FACULTAD	MUNICIPIO	ASPIRANTES			NUEVO INGRESO			REINGRESO			MATRICULA TOTAL		
MAESTRÍA				H	M	Total	H	M	Total	H	M	Total	H	M	Total
Maestría en Innovación en Entornos Virtuales de Enseñanza-Aprendizaje	M	Facultad de Informática	Querétaro							4	11	15	4	11	15
										4	11	15	4	11	15
TOTAL															
DOCTORADO				H	M	Total	H	M	Total	H	M	Total	H	M	Total
Doctorado en Innovación en Tecnología Educativa	D	Facultad de Informática	Querétaro				10	15	25	28	30	58	38	45	83
							10	15	25	28	30	58	38	45	83
TOTAL															
TOTAL DEL CAMPUS JURIQUILLA							10	15	25	28	30	58	38	45	83

TOTAL MATRÍCULA NO ESCOLARIZADA 12 25 37 84 131 215 176 293 469 260 424 684

TOTAL MATRÍCULA INSTITUCIÓN:														
ASPIRANTES				NUEVO INGRESO			REINGRESO			MATRICULA TOTAL				
H	M	Total	7,228	10,523	17,751	3,472	4,673	8,145	10,788	14,806	25,594	14,260	19,479	33,739

Fuente: Coordinación de Información y Estadística UAQ, con datos del SIA Escolar.

M. EN C. DARIO HURTADO MALDONADO  
DIRECTOR DE SERVICIOS ACADÉMICOS

DRA. TERCIA CESARIA REIS DE SOUZA  
DIRECTORA DE PLANEACIÓN Y GESTIÓN INSTITUCIONAL



# Asociación Mexicana de Órganos de Control y Vigilancia en Instituciones de Educación Superior, A. C.

**DRA. MARGARITA TERESA DE JESÚS GARCÍA GASCA**  
**RECTOR DE LA UNIVERSIDAD AUTÓNOMA DE QUERÉTARO**  
**P R E S E N T E:**

Con base en las disposiciones del Presupuesto de Egresos de la Federación para el Ejercicio Fiscal 2021; las consideraciones en relación a la matrícula emitidas por la SEP y su solicitud para que la AMOCVIES, A.C. auditara el segundo informe semestral de matrícula y su variación con respecto al año anterior, la Universidad Autónoma de Campeche fue designada como Auditor Externo AMOCVIES, A.C. para efectuar la auditoría a la matrícula de la Universidad Autónoma de Querétaro.

## **OBJETIVO**

Verificar la confiabilidad de los datos reportados en los informes de matrícula del segundo semestre en cumplimiento de las disposiciones que aplican del artículo 34, fracción III, del Presupuesto de Egresos de la Federación para el ejercicio fiscal 2021.

## **ALCANCES**

Recibida la información de la matrícula conforme a las indicaciones y formatos determinados por la SEP, cuyo contenido es responsabilidad de la Dirección de Planeación de la Universidad Autónoma de Querétaro, se analizó de la siguiente manera.

- I. Se revisó el cálculo de la muestra de los expedientes escolares de alumnos con base en la fórmula proporcionada por AMOCVIES, A.C., la estratificación se realizó por programa educativo. El total de matrícula de la Universidad reportado en el informe DGESEU-SEP es de 33,739 alumnos y la muestra que se revisó es de 96 expedientes escolares.
- II. La auditoría consistió en la confrontación de la evidencia que soporta las cifras de la matrícula reportadas en el segundo informe semestral de matrícula con base en el esquema determinado por la AMOCVIES, A.C., comprometiéndose a presentar los resultados de dicha auditoría externa con todo profesionalismo, imparcialidad y objetividad.



## **RESULTADOS**

### **1. Soporte de aspirantes a la Institución.**

No todos los programas educativos de la Institución cuentan con soporte documental en formato electrónico de los aspirantes registrados en el *Informe DGESU-SEP*.

#### **Recomendación.**

Se sugiere complementar la información con el soporte documental en medio digital de los aspirantes de nivel posgrado.

### **2. Análisis de duplicidad de alumnos registrados en la base de datos.**

El 100% de los 33,739 alumnos no presenta duplicidad

### **3. Concordancia entre las cifras del *Informe DGESU-SEP* y la base de datos de Servicios Escolares.**

Se encontró un 100% de concordancia entre las cifras de matrícula reportada en el Informe DGESU-SEP (aspirantes, nuevo ingreso, reingreso y matrícula total) con la base de datos de la matrícula de la Dirección de Servicios Académicos de la Universidad Autónoma de Querétaro.

### **4. Concordancia entre el género y nombre del alumno en la base de datos de Servicios Escolares.**

Existe concordancia entre el género y nombre del alumno en la base de datos de la Dirección de Servicios Académicos.

### **5. Concordancia entre las cifras del *Informe DGESU-SEP* y la *Estadística 911***

Se encontró un 100% de concordancia entre las cifras de matrícula reportada en el Informe DGESU-SEP (aspirantes, nuevo ingreso, reingreso y matrícula total) con la estadística 911.

### **6. Revisión de expedientes escolares de alumnos registrados.**

Los expedientes escolares de los alumnos de la muestra revisada cuentan con el 100% de los documentos señalados en la normativa correspondiente.



## Asociación Mexicana de Órganos de Control y Vigilancia en Instituciones de Educación Superior, A. C.

### 7. Resumen de matrícula.

Resumen de matrícula reportada con base en el informe DGESU-SEP y fecha de corte al 30 de septiembre de 2021.

Nivel	Matrícula de nuevo ingreso	Matrícula de reingreso	Total
Media Superior	2,939	5,233	8,172
TSU/PA	35	40	75
Licenciatura	4,150	18,487	22,637
Especialidad	567	477	1,044
Maestría	384	943	1,327
Doctorado	70	414	484
Total	8,145	25,594	33,739

### 8. Variación de la matrícula.

Se encontró que la variación entre los indicadores de matrícula de la Universidad Autónoma de Querétaro a la fecha de corte con respecto al año anterior (septiembre 2021/septiembre 2020) es por la cantidad de 237 alumnos, como se muestra en el cuadro siguiente:

Nivel	Matrícula total actual de acuerdo al informe DGESU-SEP del 30 de septiembre de 2021	Matrícula total del año pasado de acuerdo al Informe de auditoría externa del 30 de septiembre de 2020	Variación
Media Superior	8,172	8,032	140
TSU/PA	75	71	4
Licenciatura	22,637	22,883	-246
Especialidad	1,044	665	379
Maestría	1,327	1,392	-65
Doctorado	484	459	25
Total	33,739	33,502	237

Porcentaje de variación global de la matrícula: 0.70 %



# Asociación Mexicana de Órganos de Control y Vigilancia en Instituciones de Educación Superior, A. C.


## CONCLUSIÓN

De acuerdo al objetivo de la auditoría, se desprende que la información emitida por la Universidad Autónoma de Querétaro es razonablemente confiable, determinando un 100% de concordancia entre los datos contenidos en el segundo informe semestral de matrícula 2021 en consideración al Artículo 34, fracción III, del Presupuesto de Egresos de la Federación 2021 y las evidencias presentadas por la Institución.

La auditoría a la matrícula de la Universidad Autónoma de Querétaro, se llevó a cabo de conformidad con las Normas de Auditoría para Atestiguar. Dichas normas exigen que cumplamos con los requisitos de ética, así como que planifiquemos y ejecutemos la auditoría con el fin de obtener una seguridad razonable sobre la información que se reportará a la SEP.


Santiago de Querétaro, Querétaro a 29 de noviembre de 2021.

ATENTAMENTE



---

C.P. Alfredo Nájjar Fuentes  
Presidente del Consejo Directivo de la  
AMOCVIES, A. C.



---

C.P. Jorge Martín Pacheco Pérez  
Titular del Órgano Interno de Control de la  
Universidad Autónoma de Campeche



## Asociación Mexicana de Órganos de Control y Vigilancia en Instituciones de Educación Superior, A. C.

Guadalajara, Jal., a 24 de noviembre de 2021  
Oficio AMOCVIES 348/2021

**Asunto:** Se envía Informe de Resultados de Auditoría Externa al Segundo Informe Semestral de Matrícula 2021

**Dr. José Alfredo Romero Olea**  
**Rector de la Universidad Autónoma de Guerrero**  
**Presente**

Me es grato saludarle cordialmente y enviarle, con el presente, el Informe de Resultados de la Auditoría Externa a la Matrícula del Segundo Informe Semestral 2021 de su Institución, realizada por la Asociación Mexicana de Órganos de Control y Vigilancia en Instituciones de Educación Superior, A.C. (AMOCVIES, A.C.), a través de uno de sus miembros asociados.

De conformidad con el tercer párrafo del artículo 1 y la fracción III, del artículo 34 del Presupuesto de Egresos de la Federación para el ejercicio fiscal 2021, las Instituciones Públicas de Educación Superior deberán enviar a la Cámara de Diputados (Presidencia de la Mesa Directiva de la actual Legislatura Federal) y a la Secretaría de Educación Pública (Dirección General de Educación Superior Universitaria e Intercultural DGESU/SES/SEP) la siguiente documentación **en forma impresa y en medios electrónicos:**

1. Informe de Resultados de la Auditoría a la Matrícula del Segundo Informe Semestral 2021 (documento anexo).
2. Informe Semestral Específico sobre la ampliación de la matrícula del Segundo Informe Semestral 2021 y su explicación (elaborado por la Institución).
3. Informe de Matrícula emitido por la DGESU/SES/SEP (llenado por la Institución), se requiere el archivo en formato Excel.

Agradezco a Usted la confianza que nos depositó para la realización de esta revisión, reiterándole la seguridad de haber desarrollado un trabajo profesional, imparcial y objetivo, así como nuestro compromiso de continuar sumando esfuerzos en beneficio de nuestras Instituciones de Educación Superior.

Adicionalmente, informo a usted que la DGESU de la SEP ha solicitado copia del acuse mediante el cual el Informe de Resultados se entrega a la Cámara de Diputados, por lo cual amablemente le sugerimos atender el requerimiento de la mencionada dependencia federal.

Reciba usted mi más distinguida consideración y respeto.

**ATENTAMENTE**

**C.P. ALFREDO NAJAR FUENTES**  
**PRESIDENTE DEL CONSEJO DIRECTIVO AMOCVIES, A.C.**

Anexo: Informe de Resultados de Auditoría Externa a la Matrícula del Segundo Informe Semestral 2021

C.c.p. Dirección General de Educación Superior Universitaria e Intercultural. Subsecretaría de Educación Superior, SEP, Presente.

C.c.p. Archivo.





**DR. JOSÉ ALFREDO ROMERO OLEA  
RECTOR DE LA UNIVERSIDAD AUTÓNOMA DE GUERRERO  
P R E S E N T E:**

Con base en las disposiciones del Presupuesto de Egresos de la Federación para el Ejercicio Fiscal 2021; las consideraciones en relación a la matrícula emitidas por la SEP y su solicitud para que la AMOCVIES, A.C. auditara el Segundo informe semestral de matrícula y su variación con respecto al año anterior, la Universidad Popular de la Chontalpa fue designada como Auditor Externo AMOCVIES, A.C. para efectuar la auditoría a la matrícula de la Universidad Autónoma de Guerrero.

#### **OBJETIVO**

Verificar la confiabilidad de los datos reportados en los informes de matrícula del Segundo semestre en cumplimiento de las disposiciones que aplican del artículo 34, fracción III, del Presupuesto de Egresos de la Federación para el ejercicio fiscal 2021.

#### **ALCANCES**

Recibida la información de la matrícula conforme a las indicaciones y formatos determinados por la SEP, cuyo contenido es responsabilidad de la Dirección de Administración Escolar de la Universidad Autónoma de Guerrero, se analizó de la siguiente manera.

- I. Se revisó el cálculo de la muestra de los expedientes escolares de alumnos con base en la fórmula proporcionada por AMOCVIES, A.C., la estratificación se realizó por programa educativo. El total de matrícula de la Universidad reportado en el informe DGESU-SEP es de **87188** alumnos y la muestra que se revisó es de **96** expedientes escolares.
- II. La auditoría consistió en la confrontación de la evidencia que soporta las cifras de la matrícula reportadas en el Segundo informe semestral de matrícula con base en el esquema determinado por la AMOCVIES, A.C., comprometiéndose a presentar los resultados de dicha auditoría externa con todo profesionalismo, imparcialidad y objetividad.



## **RESULTADOS**

### **1. Soporte de aspirantes a la Institución.**

Los programas educativos de la Institución cuentan con soporte documental en formato electrónico de los aspirantes registrados en el *Informe DGESU-SEP*.

### **2. Análisis de duplicidad de alumnos registrados en la base de datos.**

De un total de **87,188** alumnos registrados en la base de datos, el **99.99%** no presenta duplicidad, sin embargo se encontraron **8** duplicados mismos que si están reflejados en el informe DGESU-SEP.

Se recomienda que derivado del hallazgo de 2 estudiantes duplicados en el Bachillerato Universitario y 6 estudiantes en el Nivel Licenciatura, se revise de manera continua la Base de Datos y se verifique cuando los estudiantes realizan cambio de plantel, modalidad o niveles de estudio en la Institución.

### **3. Concordancia entre las cifras del Informe DGESU-SEP y la base de datos de Servicios Escolares.**

Se encontró un **100%** de concordancia entre las cifras de matrícula reportada en el Informe DGESU-SEP (aspirantes, nuevo ingreso, reingreso y matrícula total) con la base de datos de la matrícula de la Dirección de Administración Escolar de la Universidad Autónoma de Guerrero.

### **4. Concordancia entre el género y nombre del alumno en la base de datos de Servicios Escolares.**

No existe concordancia entre el género y nombre de 7 alumnos, en la base de datos de Dirección de Administración Escolar de la Universidad Autónoma de Guerrero.

Se trata de los alumnos: Moctezuma Guzmán Servando que en la base de datos aparece como Mujer, Hernández García Angie Maritza aparece como Hombre, Mendoza Sixto Rosita aparece como Hombre, Medel Sugia Alexander aparece como Mujer, Peralta Bernal Argeni aparece como Hombre, Cantú Remigio Saldívar aparece como Mujer, Girón de la Rosa Víctor Omar aparece como Mujer y Villegas Abarca José Saturnino aparece como Mujer, todos ellos del Plan Bachillerato Universitario 2008. Por lo que se recomienda tener especial atención en la inserción de los datos en el Bachillerato Universitario a la base de datos, ya que algunos se detectaron desde la CURP.





**5. Concordancia entre las cifras del Informe DGESU-SEP y la Estadística 911**

Se encontró un 100% de concordancia entre las cifras de matrícula reportada en el informe DGESU-SEP (aspirantes, nuevo ingreso, reingreso y matrícula total) con la estadística 911.

**6. Revisión de expedientes escolares de alumnos registrados.**

Los expedientes escolares de los alumnos de la muestra revisada cuentan con el 99.74% de los documentos señalados en la normativa correspondiente.

De los 385 documentos que deben estar integrados en los expedientes, faltó 1 documento que corresponden a pago de inscripción con apego a los requisitos en las convocatorias emitidas y al Art. 22 del reglamento Escolar

**7. Resumen de matrícula.**

Resumen de matrícula reportada con base en el informe DGESU-SEP y fecha de corte al 30 de septiembre de 2021.

Nivel	Matrícula de nuevo ingreso	Matrícula de reingreso	Total
Media Superior	18337	33403	51740
TSU/PA	15	3	18
Licenciatura	7165	27328	34493
Especialidad	51	92	143
Maestría	198	467	665
Doctorado	17	112	129
Total	25783	61405	87188

**8. Variación de la matrícula.**

Se encontró que la variación entre los indicadores de matrícula de la Universidad Autónoma de Guerrero a la fecha de corte con respecto al año anterior (30 de septiembre 2021 /septiembre 2020) es por la cantidad de -1654 alumnos, como se muestra en el cuadro siguiente:



# Asociación Mexicana de Órganos de Control y Vigilancia en Instituciones de Educación Superior, A. C.

Nivel	Matrícula total actual de acuerdo al informe DGESU-SEP de (30 de septiembre 2021)	Matrícula total del año pasado de acuerdo al Informe de auditoría externa de (30 de septiembre 2020)	Variación
Media Superior	51740	53374	-1634
TSU/PA	18	15	3
Licenciatura	34493	34512	-19
Especialidad	143	145	-2
Maestría	665	712	-47
Doctorado	129	84	45
Total	87188	88842	-1654

Porcentaje de variación global de la matrícula: -1.86%


## CONCLUSIÓN

De acuerdo al objetivo de la auditoría, se desprende que la información emitida por la Universidad Autónoma de Guerrero, es razonablemente confiable, determinando un 99.93% de concordancia entre los datos contenidos en el Segundo informe semestral de matrícula 2021 en consideración al Artículo 34, fracción III, del Presupuesto de Egresos de la Federación 2021 y las evidencias presentadas por la Institución.

La auditoría a la matrícula de la Universidad Autónoma de Guerrero, se llevó a cabo de conformidad con las Normas de Auditoría para Atestiguar. Dichas normas exigen que cumplamos con los requisitos de ética, así como que planifiquemos y ejecutemos la auditoría con el fin de obtener una seguridad razonable sobre la información que se reportará a la SEP.

Chilpancingo de los Bravo, Guerrero, a 27 de noviembre de 2021.

ATENTAMENTE

  
C.P. Alfredo Najar Fuentes  
Presidente del Consejo Directivo de la  
AMOCVIES, A. C.

  
C.P. y M.A. José Juan Álvarez Palma  
Encargado de la Comisaría en la UPCH

**VARIACIÓN DE MATRÍCULA AL SEGUNDO INFORME SEMESTRAL, CON  
FECHA DE CORTE AL 30 DE SEPTIEMBRE DE 2021 Y 30 DE SEPTIEMBRE DE  
2020 DE LA UNIVERSIDAD AUTÓNOMA DE GUERRERO**

<b>Nivel</b>	<b>Matrícula total actual de acuerdo al informe DGESU-SEP de (30 de septiembre 2021)</b>	<b>Matrícula total del año pasado de acuerdo al Informe de auditoría externa de (30 de septiembre 2020)</b>	<b>Variación</b>
Media Superior	51,740	53,374	-1,634
TSU/PA	18	15	3
Licenciatura	34,493	34,512	-19
Especialidad	143	145	-2
Maestría	665	712	-47
Doctorado	129	84	45
<b>Total</b>	<b>87,188</b>	<b>88,842</b>	<b>-1,654</b>

Porcentaje de variación global de la matrícula: -1.84% por decremento de matrícula por efectos colaterales de la pandemia provocada por el virus SARS-COVID-19; además de alumnos egresados en el sistema no escolarizado.

**M.C. ALEJANDRO BUENO ACUÑA**  
DIRECTOR DE ADMINISTRACION  
ESCOLAR

**LIC. JOSÉ G. ARIZMENDI JUAREZ**  
JEFE DEL DEPARTAMENTO DE  
INFORMACION ESCOLAR

# INFORME DE MATRÍCULA

NOMBRE DE LA INSTITUCIÓN: UNIVERSIDAD AUTÓNOMA DE GUERRERO

FECHA DE CAPTURA: 30/SEPTIEMBRE/2021.

Informe Reportado del Semestre:		
1°	2°	
16-Jul-21	17-ene-22	

Informe Trimestral Reportado			
1°	2°	3°	4°
15-abr-21	15-Jul-21	15-oct-21	#####

MODALIDAD: ESCOLARIZADA

NOMBRE DEL CAMPUS: CHILPANCINGO

NOMBRE DEL CAMPUS: CHILPANCINGO	NIVEL	ESCUELA / FACULTAD / CENTRO / DES	MUNICIPIO	ASPIRANTES			NUEVO INGRESO			REINGRESO			MATRÍCULA TOTAL		
				H	M	Total	H	M	Total	H	M	Total	H	M	Total
ENFERMERIA NO. 1	MEDEIA SUPERIOR	TECNICO EN ENFERMERIA CON BACHILLERATO EN CIENCIAS DE LA SALUD 2001	CHILPANCINGO	35	108	143	26	60	86	48	140	188	72	200	272
ENFERMERIA NO. 2		TECNICO EN ENFERMERIA CON BACHILLERATO EN CIENCIAS DE LA SALUD 2001	CHILPANCINGO	98	272	398	42	136	178	107	251	358	148	387	596
PREPARATORIA NO. 1		DEL BACHILLERATO UNIVERSITARIO	CHILPANCINGO	528	705	1233	502	619	1,121	891	1,013	1,904	1,393	1,632	3,025
PREPARATORIA NO. 2		DEL BACHILLERATO UNIVERSITARIO	ACAPULCO	213	262	475	210	248	458	322	508	831	532	757	1,289
PREPARATORIA NO. 3		DEL BACHILLERATO UNIVERSITARIO	TELLOLOAPA	112	146	257	102	137	239	183	280	473	295	417	712
PREPARATORIA NO. 4		DEL BACHILLERATO UNIVERSITARIO	TASCO DE ALARCON	233	286	519	213	255	468	386	461	647	599	716	1,315
PREPARATORIA NO. 5		DEL BACHILLERATO UNIVERSITARIO	OMETPEC	204	242	448	180	239	429	334	440	774	524	679	1,203
PREPARATORIA NO. 6		DEL BACHILLERATO UNIVERSITARIO	TEOPAN DE GALEANA	207	213	420	205	209	414	419	418	837	624	627	1,251
PREPARATORIA NO. 7		DEL BACHILLERATO UNIVERSITARIO	ACAPULCO	388	433	822	389	430	819	570	786	1,356	959	1,216	2,175
PREPARATORIA NO. 8		DEL BACHILLERATO UNIVERSITARIO	ALTAMIRAN	221	254	475	218	244	462	356	396	752	574	640	1,214
PREPARATORIA NO. 9		DEL BACHILLERATO UNIVERSITARIO	CHILPANCINGO	382	411	793	374	403	777	545	704	1,249	818	1,107	2,026
PREPARATORIA NO. 10		DEL BACHILLERATO UNIVERSITARIO	INGATA	287	308	606	238	258	494	388	492	880	634	750	1,384
PREPARATORIA NO. 11		DEL BACHILLERATO UNIVERSITARIO	TUAPA DE COMOPOR	188	282	461	180	263	443	353	447	800	533	710	1,243
PREPARATORIA NO. 12		DEL BACHILLERATO UNIVERSITARIO	TIERRA COLORADA	130	159	289	127	152	279	218	244	462	345	386	741
PREPARATORIA NO. 13		DEL BACHILLERATO UNIVERSITARIO	ZIHUALTANEHO	182	230	392	147	219	366	265	387	652	412	600	1,018
PREPARATORIA NO. 14		DEL BACHILLERATO UNIVERSITARIO	SAN LUIS ACATLAN	74	104	178	65	88	164	143	202	345	208	301	509
PREPARATORIA NO. 15		DEL BACHILLERATO UNIVERSITARIO	TECOANAPA	88	97	185	92	184	184	185	219	404	277	311	588
PREPARATORIA NO. 16		DEL BACHILLERATO UNIVERSITARIO	CORPUCA DE BENITEZ	174	183	367	170	187	357	322	358	680	492	545	1,037
PREPARATORIA NO. 17		DEL BACHILLERATO UNIVERSITARIO	ACAPULCO	108	116	224	108	116	224	204	237	441	312	353	665
PREPARATORIA NO. 18		DEL BACHILLERATO UNIVERSITARIO	TLAPENHUALA	101	95	196	100	90	190	213	208	421	313	288	611
PREPARATORIA NO. 19		DEL BACHILLERATO UNIVERSITARIO	APAXTLA DE CASTRELLON	32	53	85	31	46	77	84	90	174	115	136	251
PREPARATORIA NO. 20		DEL BACHILLERATO UNIVERSITARIO	ARCELA	118	157	273	115	139	254	176	219	395	291	358	649
PREPARATORIA NO. 21		DEL BACHILLERATO UNIVERSITARIO	SAN MARCOS	102	106	208	92	102	194	179	239	418	271	341	612
PREPARATORIA NO. 22		DEL BACHILLERATO UNIVERSITARIO	ATOVAC DE ALVAREZ	182	187	349	181	161	342	318	316	634	499	477	976
PREPARATORIA NO. 23		DEL BACHILLERATO UNIVERSITARIO	SAN JERONIMO	109	139	248	108	131	239	233	277	510	341	408	749
PREPARATORIA NO. 24		DEL BACHILLERATO UNIVERSITARIO	BUENAVENTURA DE CUELLAR	28	24	52	27	22	49	41	58	99	68	80	148
PREPARATORIA NO. 25		DEL BACHILLERATO UNIVERSITARIO	PELATAN	89	96	164	65	93	158	98	170	268	163	263	426
PREPARATORIA NO. 26		DEL BACHILLERATO UNIVERSITARIO	CHILPANCINGO DE ALVAREZ	112	208	318	103	189	292	253	332	585	356	521	877

PREPARATORIA NO. 27	DEL BACHILLERATO UNIVERSITARIO	2008	ACAPULCO	302	386	688	300	392	692	499	648	1,147	799	1,030	1,829
PREPARATORIA NO. 28	DEL BACHILLERATO UNIVERSITARIO	2008	COCOILA	38	48	84	37	44	81	57	78	135	94	122	216
PREPARATORIA NO. 28	DEL BACHILLERATO UNIVERSITARIO	2008	TIXTLA	103	153	256	92	143	235	127	215	342	219	358	577
PREPARATORIA NO. 29	DEL BACHILLERATO UNIVERSITARIO	2008	QUAJQUILCUI	45	70	115	45	68	114	80	94	174	125	163	288
PREPARATORIA NO. 31	DEL BACHILLERATO UNIVERSITARIO	2008	FRANQUILITLAN	32	51	83	32	51	83	51	77	128	83	128	211
PREPARATORIA NO. 32	DEL BACHILLERATO UNIVERSITARIO	2008	IGUALA	155	197	352	146	150	266	197	245	442	313	395	708
PREPARATORIA NO. 33	DEL BACHILLERATO UNIVERSITARIO	2008	CHILPANCIÑO	131	173	304	112	158	270	225	281	508	337	438	778
PREPARATORIA NO. 34	DEL BACHILLERATO UNIVERSITARIO	2008	MARQUELEA	88	97	165	88	92	190	198	205	401	284	297	581
PREPARATORIA NO. 35	DEL BACHILLERATO UNIVERSITARIO	2008	SAN LUIS SAN PEDRO	65	67	132	65	80	125	83	110	193	148	170	318
PREPARATORIA NO. 36	DEL BACHILLERATO UNIVERSITARIO	2008	ZUMPANGO DEL RIO	113	144	257	112	130	242	150	237	387	262	367	629
PREPARATORIA NO. 37	DEL BACHILLERATO UNIVERSITARIO	2008	CUTZAMALA DE PINZÓN	37	44	81	38	43	79	71	80	151	107	123	230
PREPARATORIA NO. 38	DEL BACHILLERATO UNIVERSITARIO	2008	QUINALA	66	114	180	63	102	165	107	169	276	170	271	441
PREPARATORIA NO. 39	DEL BACHILLERATO UNIVERSITARIO	2008	AUCHITLÁN	98	97	185	97	78	165	220	192	412	307	270	577
PREPARATORIA NO. 40	DEL BACHILLERATO UNIVERSITARIO	2008	GRUPE GRANDE	122	127	249	121	123	244	189	246	435	310	389	679
PREPARATORIA NO. 41	DEL BACHILLERATO UNIVERSITARIO	2008	AZOVU	41	52	93	36	48	95	48	66	112	82	115	197
PREPARATORIA NO. 42	DEL BACHILLERATO UNIVERSITARIO	2008	LA UNIÓN	42	45	87	42	45	87	72	78	150	114	123	237
PREPARATORIA NO. 43	DEL BACHILLERATO UNIVERSITARIO	2008	LAS VIGAS	72	89	161	71	83	154	102	112	214	173	195	368
PREPARATORIA NO. 44	DEL BACHILLERATO UNIVERSITARIO	2008	AVUTLA DE LOS LIBRES	116	145	261	100	196	238	164	265	428	284	401	685
PREPARATORIA NO. 45	DEL BACHILLERATO UNIVERSITARIO	2008	EL PARAISO	38	41	79	35	40	75	68	75	141	101	115	218
PREPARATORIA NO. 46	DEL BACHILLERATO UNIVERSITARIO	2008	CHILPANCIÑO	60	67	127	53	46	98	109	159	268	162	205	387
PREPARATORIA NO. 47	DEL BACHILLERATO UNIVERSITARIO	2008	TEXCA	33	47	80	33	47	80	52	50	102	85	97	182
PREPARATORIA NO. 48	DEL BACHILLERATO UNIVERSITARIO	2008	LA VENTA	102	86	188	90	79	189	0	0	0	90	79	185
PREPARATORIA NO. 48	DEL BACHILLERATO UNIVERSITARIO	2008	TALCHAPA	0	0	0	15	20	35	37	25	82	52	45	97
PREPARATORIA NO. 48	DEL BACHILLERATO UNIVERSITARIO	2008	LA SABANA	0	0	0	0	0	0	0	0	0	0	0	0
PREPARATORIA NO. 48	DEL BACHILLERATO UNIVERSITARIO	2008	EMILIANO ZAPATA	0	0	0	34	54	88	55	97	152	89	151	240
PREPARATORIA NO. 48	DEL BACHILLERATO UNIVERSITARIO	2008	EL PERICÓN, MUNICIPIO DE	0	0	0	27	28	55	49	57	106	76	85	161
PREPARATORIA NO. 48	DEL BACHILLERATO UNIVERSITARIO	2008	TECCAMPA	0	0	0	27	28	55	49	57	106	76	85	161
PREPARATORIA NO. 48	DEL BACHILLERATO UNIVERSITARIO	2008	AZOTICA	0	0	0	23	28	52	52	51	103	75	80	155
PREPARATORIA NO. 48	DEL BACHILLERATO UNIVERSITARIO	2008	AVUTLA	0	0	0	23	28	52	52	51	103	75	80	155
PREPARATORIA NO. 48	DEL BACHILLERATO UNIVERSITARIO	2008	PARALE MONTERO, MPIO DE	0	0	0	35	27	62	37	47	84	72	74	146
PREPARATORIA NO. 48	DEL BACHILLERATO UNIVERSITARIO	2008	MALINALTE	0	0	0	35	27	62	37	47	84	72	74	146
PREPARATORIA NO. 48	DEL BACHILLERATO UNIVERSITARIO	2008	PUERTO HIDALGO, MPIO DE	0	0	0	26	35	61	100	109	209	126	144	270
PREPARATORIA NO. 48	DEL BACHILLERATO UNIVERSITARIO	2008	SAN LUIS ACATLÁN	0	0	0	28	34	63	49	64	113	78	98	176
PREPARATORIA NO. 48	DEL BACHILLERATO UNIVERSITARIO	2008	AVUTLA	0	0	0	28	34	63	49	64	113	78	98	176
PREPARATORIA NO. 48	DEL BACHILLERATO UNIVERSITARIO	2008	KILOMETRO	0	0	0	44	56	100	131	85	216	175	141	316
PREPARATORIA NO. 48	DEL BACHILLERATO UNIVERSITARIO	2008	ACAPULCO	0	0	0	44	56	100	131	85	216	175	141	316
PREPARATORIA NO. 48	DEL BACHILLERATO UNIVERSITARIO	2008	SAN JOSÉ	0	0	0	44	56	100	131	85	216	175	141	316
PREPARATORIA NO. 48	DEL BACHILLERATO UNIVERSITARIO	2008	SAN JOSÉ	0	0	0	44	56	100	131	85	216	175	141	316
PREPARATORIA NO. 48	DEL BACHILLERATO UNIVERSITARIO	2008	VISTA HERMOSA, MPIO DE	0	0	0	44	56	100	131	85	216	175	141	316
PREPARATORIA NO. 48	DEL BACHILLERATO UNIVERSITARIO	2008	SAN LUIS ACATLÁN	0	0	0	19	7	25	26	29	55	44	36	80

PREPARATORIA POPULAR INCORPORADA ERNESTO CHE GUEVARA DE LA SERNA	DEL BACHILLERATO UNIVERSITARIO 2008	TERRA COLORADA, MPIO. DE PEC	0	0	0	19	17	35	28	34	60	45	51	96
PREPARATORIA POPULAR INCORPORADA SANTA CRUZ DEL RINCON MPIO	DEL BACHILLERATO UNIVERSITARIO 2008	MALINALTE PEC	0	0	0	34	30	64	61	60	121	95	90	185
PREPARATORIA POPULAR INCORPORADA LUIS DONALDO COLONSO MURRIETA	DEL BACHILLERATO UNIVERSITARIO 2008	PASCALA DEL ORO, MPIO. DE SAN LUIS ACATLAN	0	0	0	17	13	30	35	29	64	52	42	94
PREPARATORIA POPULAR INCORPORADA EMERSON CUATTEMOC	DEL BACHILLERATO UNIVERSITARIO 2008	ATLIACA, MPIO. DE TIXTLA	0	0	0	48	48	96	53	75	128	101	123	224
PREPARATORIA POPULAR INCORPORADA COLIUTLAPA	DEL BACHILLERATO UNIVERSITARIO 2008	COLIUTLAPA QUETZALAP A, MPIO. AZOYU	0	0	0	43	54	97	75	91	166	118	145	263
PREPARATORIA POPULAR INCORPORADA DE QUETZALAPA	DEL BACHILLERATO UNIVERSITARIO 2008	JUCHITAN, MPIO. AZOYU	0	0	0	11	12	23	19	27	46	30	39	68
PREPARATORIA POPULAR INCORPORADA PROFRA. LEOPOLDO TELADA GUZMAN	DEL BACHILLERATO UNIVERSITARIO 2008	SITA MARIA, MPIO. COMETEEPEC	0	0	0	25	28	54	51	48	99	76	77	153
PREPARATORIA POPULAR INCORPORADA GRAL. JUAN DEL CARMEN	DEL BACHILLERATO UNIVERSITARIO 2008	COMETEEPEC	0	0	0	30	28	59	52	54	106	82	83	165
PREPARATORIA POPULAR INCORPORADA JOSE VASCONCELOS	DEL BACHILLERATO UNIVERSITARIO 2008	HUAMANTEPEC, MPIO. COMETEEPEC	0	0	0	13	20	33	32	25	57	45	45	90
PREPARATORIA POPULAR INCORPORADA PROFRA. ADAN GOMEZ HERRIGUIO	DEL BACHILLERATO UNIVERSITARIO 2008	ACATEPEC, MPIO. COMETEEPEC	0	0	0	23	28	49	37	50	87	60	76	136
PREPARATORIA POPULAR INCORPORADA COZODABAN	DEL BACHILLERATO UNIVERSITARIO 2008	COZOYCAP AM, MPIO. DE XOCHISTLA HUACA	0	0	0	36	55	91	72	86	158	108	141	249
PREPARATORIA POPULAR INCORPORADA DE TLAOACHISTLANHUACA	DEL BACHILLERATO UNIVERSITARIO 2008	TLAOCACHI SITLANHUACA	0	0	0	46	42	98	66	101	167	112	153	295
PREPARATORIA POPULAR INCORPORADA PROFRA. CARITINO MALDONADO PEREZ	DEL BACHILLERATO UNIVERSITARIO 2008	MALDONADO, MPIO. DE CUAMANCUILAPA	0	0	0	16	21	37	30	32	62	46	53	99
PREPARATORIA POPULAR INCORPORADA PAULO FRIESE	DEL BACHILLERATO UNIVERSITARIO 2008	SAN JUAN DE LOS LLANOS, MPIO. DE HUALAPA	0	0	0	35	31	66	60	75	135	95	106	201
PREPARATORIA POPULAR INCORPORADA ING. HERBERTO CASTILLO MARTINEZ	DEL BACHILLERATO UNIVERSITARIO 2008	APEZUACA, MUNICIPIO DE ACATEPEC	0	0	0	16	16	32	22	25	47	36	41	79
PREPARATORIA POPULAR INCORPORADA SENTIMIENTOS DE LA NACION	DEL BACHILLERATO UNIVERSITARIO 2008	MLATENCO MPIO. DE MALINALTE PEC	0	0	0	35	50	85	52	80	132	87	130	217
PREPARATORIA POPULAR INCORPORADA GRAL. VICENTE GUERRERO SALDANA	DEL BACHILLERATO UNIVERSITARIO 2008	POCHOTILCO, MPIO. DE TEOCANABANA EL	0	0	0	15	13	28	33	23	56	48	38	84
PREPARATORIA POPULAR INCORPORADA EL QUEMADO	DEL BACHILLERATO UNIVERSITARIO 2008	QUEMADO, MPIO. DE ATOYAC DE ALVAREZ	0	0	0	10	8	18	15	18	34	25	27	52
PREPARATORIA POPULAR INCORPORADA RIO SANTIAGO	DEL BACHILLERATO UNIVERSITARIO 2008	RIO SANTIAGO, MPIO. DE ATOYAC DE ALVAREZ	0	0	0	22	13	35	54	43	97	76	56	132
PREPARATORIA POPULAR INCORPORADA JOSE INOCENTE LUGO	DEL BACHILLERATO UNIVERSITARIO 2008	SANTA ANA DEL AGUILA, MPIO. DE AJUCHITLAN	0	0	0	14	28	42	31	41	72	45	69	114
PREPARATORIA POPULAR INCORPORADA JOSE REVELIAS	DEL BACHILLERATO UNIVERSITARIO 2008	COPALLILLO, GUERRERO TLACCALUITL	0	0	0	21	34	55	38	65	123	79	99	178
PREPARATORIA POPULAR INCORPORADA MARIO ALTAMIRANO MANJARREZ	DEL BACHILLERATO UNIVERSITARIO 2008	LARUACA, MPIO. DE SAN LUIS ACATLAN	0	0	0	17	25	42	18	39	57	35	64	99

PREPARATORIA POPULAR INCORPORADA IGNACIO BRAUNEL ALTAMIRANO	DEL BACHILLERATO UNIVERSITARIO 2008	EL TERRERO, MPIO. DE SAN MIGUEL TOTOLAPAN	0	0	0	9	16	25	23	27	50	32	43	75
PREPARATORIA POPULAR INCORPORADA VALLE LIZ	DEL BACHILLERATO UNIVERSITARIO 2008	SAN MIGUEL TOTOLAPAN	0	0	0	20	22	42	40	35	75	60	57	117
PREPARATORIA POPULAR INCORPORADA TIERRA Y LIBERTAD	DEL BACHILLERATO UNIVERSITARIO 2008	TANQUIZOLCO MPIO. DE CUETZALA DEL PROGRESO	0	0	0	6	7	13	9	15	24	15	22	37
PREPARATORIA POPULAR INCORPORADA DE BUENA VISTA	DEL BACHILLERATO UNIVERSITARIO 2008	BUENA VISTA	0	0	0	27	32	59	24	51	75	51	83	134
PREPARATORIA POPULAR INCORPORADA 20 DE NOVIEMBRE	DEL BACHILLERATO UNIVERSITARIO 2008	CHICHIHUALCO	0	0	0	25	50	75	52	54	105	77	104	181
PREPARATORIA POPULAR INCORPORADA GRAL. SABAAS CRISPIN GALEANA GAYTU	DEL BACHILLERATO UNIVERSITARIO 2008	COLOMBIA DE GUADALUPE	0	0	0	27	16	43	43	35	78	70	51	121
PREPARATORIA POPULAR INCORPORADA MI PATRIA ES PRIMERO	DEL BACHILLERATO UNIVERSITARIO 2008	AYOTZITLA	0	0	0	20	18	38	31	19	50	51	37	88
PREPARATORIA POPULAR INCORPORADA LAS CRUCES	DEL BACHILLERATO UNIVERSITARIO 2008	LAS CRUCES, MPIO. DE SAN MARCOS	0	0	0	23	36	59	48	50	98	71	86	157
PREPARATORIA POPULAR INCORPORADA TELPOCHCALI	DEL BACHILLERATO UNIVERSITARIO 2008	SAN MIGUEL TECUCIAPAN	0	0	0	13	10	23	15	14	29	28	24	52
PREPARATORIA POPULAR INCORPORADA OCTAVIO PAZ	DEL BACHILLERATO UNIVERSITARIO 2008	LLANO GRANDE MPIO. DE SAN MARCOS	0	0	0	28	39	61	72	74	146	100	107	207
PREPARATORIA POPULAR INCORPORADA ALPOYECA	DEL BACHILLERATO UNIVERSITARIO 2008	ALPOYECA	0	0	0	12	29	35	21	28	49	33	51	84
PREPARATORIA POPULAR INCORPORADA DIGNA OCHOA	DEL BACHILLERATO UNIVERSITARIO 2008	ACAPULCO	0	0	0	0	0	0	0	171	125	216	171	296
PREPARATORIA POPULAR POR COOPERACION LIC ARMANDO CHAVARRIA BARBERA	DEL BACHILLERATO UNIVERSITARIO 2008	LOMAS DE CHAPULTEPEC MPIO DE ACAPULCO	0	0	0	20	20	40	55	49	104	75	69	144
PREPARATORIA POPULAR INCORPORADA DR BOSALIO WENCES REZA	DEL BACHILLERATO UNIVERSITARIO 2008	TECOANAPA GUERRERO	0	0	0	10	11	21	39	34	73	49	45	94
PREPARATORIA POPULAR INCORPORADA SAN JUAN DE LAS FLORES	DEL BACHILLERATO UNIVERSITARIO 2008	SAN JUAN DE LAS FLORES	0	0	0	11	14	25	21	28	49	32	42	74
PREPARATORIA POPULAR INCORPORADA LEONARDO DA VINCI	DEL BACHILLERATO UNIVERSITARIO 2008	KYAHUALULCO	0	0	0	11	18	29	30	32	62	41	50	91
ESCUELA PREPARATORIA POPULAR DAVID ALFARO SIQUEIROS DE ZITLALA, GUERRERO	DEL BACHILLERATO UNIVERSITARIO 2008	ZITLALA	0	0	0	29	32	61	41	48	89	70	80	150
ESCUELA PREPARATORIA POPULAR TUCIO CABANAS BARRIENTOS	DEL BACHILLERATO UNIVERSITARIO 2008	TXITLANCIN GO. MPIO DE COYUCA DE BENITEZ	0	0	0	33	27	60	49	41	90	82	68	150
ESCUELA PREPARATORIA POPULAR SALVADOR ALLENDE	DEL BACHILLERATO UNIVERSITARIO 2008	ZHUATAMEL O. GRO.	0	0	0	53	56	109	50	63	113	103	119	222
SISTEMA DE BACHILLERATO UNIVERSITARIO POPULAR	DEL BACHILLERATO UNIVERSITARIO 2008	CHILPANCIN GO. GRO.	0	0	0	1,004	978	1,982	1,753	1,823	3,576	2,757	2,801	5,558
<b>TOTAL</b>	<b>6,602</b>	<b>8,191</b>	<b>14,793</b>	<b>8,362</b>	<b>9,822</b>	<b>18,184</b>	<b>14,790</b>	<b>17,906</b>	<b>32,696</b>	<b>23,152</b>	<b>27,728</b>	<b>50,880</b>		

T. S. U.	H	M	Total	H	M	Total	H	M	Total	H	M	Total
DE TECNICO SUPERIOR UNIVERSITARIO CHILPANCIN	7	3	10	7	2	9	1	1	2	8	3	11
DE TECNICO SUPERIOR UNIVERSITARIO EN CHILPANCIN	4	2	6	3	1	4	0	1	1	1	2	7
<b>TOTAL</b>	<b>12</b>	<b>5</b>	<b>17</b>	<b>12</b>	<b>3</b>	<b>15</b>	<b>1</b>	<b>2</b>	<b>3</b>	<b>13</b>	<b>5</b>	<b>18</b>

LICENCIATURA	H	M	Total	H	M	Total	H	M	Total	H	M	Total





CIENCIAS Y TECNOLOGÍAS DE LA INFORMACIÓN	LICENCIADO EN CIENCIAS Y TECNOLOGÍAS DE LA INFORMACIÓN 2016	ACAPULCO LAS PETAQUILLA S	62	12	74	59	10	69	142	37	179	201	47	246
CIENCIAS NATURALES	LA CARRERA DE QUÍMICO FARMACÉUTICO BIOLÓGICO 2009	LAS PETAQUILLA S	0	0	0	0	0	0	58	106	164	58	106	164
CIENCIAS NATURALES	LA CARRERA DE BIOLOGÍA EXPERIMENTAL 2009	LAS PETAQUILLA S	17	25	42	16	24	40	91	102	193	107	128	233
CIENCIAS NATURALES	LA CARRERA DE QUÍMICO FARMACÉUTICO BIOLÓGICO 2018	ACAPULCO	51	90	141	32	55	87	119	182	301	151	237	388
CIENCIAS AMBIENTALES	LA CARRERA DE LICENCIADO EN CIENCIAS AMBIENTALES 2012	ACAPULCO	0	0	0	0	0	0	92	122	214	92	122	214
CIENCIAS AMBIENTALES	LICENCIATURA EN CIENCIAS AMBIENTALES 2020	ACAPULCO	27	50	77	22	45	67	32	51	83	54	96	150
LENGUAS EXTRANJERAS	LA CARRERA DE LICENCIADO EN LA ENSEÑANZA DEL IDIOMA INGLÉS 2006	ACAPULCO	0	0	0	0	0	0	58	83	141	58	83	141
LENGUAS EXTRANJERAS	LICENCIATURA EN LA ENSEÑANZA DEL IDIOMA INGLÉS 2009	ACAPULCO	38	61	129	28	57	83	28	63	91	54	120	174
LENGUAS EXTRANJERAS	LICENCIADO EN SOCIOLOGÍA DE LA COMUNICACIÓN Y EDUCACIÓN 2012	ACAPULCO	26	31	57	25	31	59	68	82	148	91	113	204
LENGUAS EXTRANJERAS	LICENCIADO EN ECONOMÍA 2008	ACAPULCO	25	29	54	24	29	53	119	127	249	143	156	299
LENGUAS EXTRANJERAS	LICENCIADO EN PSICOLOGÍA 2009	ACAPULCO	0	0	0	0	0	0	133	459	591	133	459	591
LENGUAS EXTRANJERAS	DE LA LICENCIATURA EN PSICOLOGÍA 2019	ACAPULCO	107	264	371	70	243	313	144	427	571	214	670	884
ARTES	LICENCIADO EN ARTES 2011	GO CHILPANCI	0	0	0	0	0	0	70	55	125	70	55	125
ARTES	LICENCIATURA EN ARTES 2020	GO CHILPANCI	22	31	53	16	31	47	0	0	0	16	31	47
ARTES	INGENIERÍA EN SISTEMAS AMBIENTALES 2012	TEOPAN DE GALEANA	4	14	18	4	12	16	53	50	103	57	62	119
ARTES	INGENIERÍA EN PRODUCCIÓN SUSTENTABLE 2012	TEOPAN DE GALEANA	14	10	24	13	19	23	74	60	134	87	70	157
UNIDAD ACADÉMICA DESARROLLO SUSTENTABLE	LICENCIADO EN DISEÑO INDUSTRIAL 2012	ACAMIXTLA	15	17	32	14	9	23	52	34	85	66	43	109
DISEÑO Y ARQUITECTURA	LICENCIADO EN DISEÑO GRÁFICO 2012	ACAMIXTLA	22	28	50	18	18	36	38	54	92	56	72	128
DISEÑO Y ARQUITECTURA	LICENCIADO EN ARQUITECTURA 2012	ACAMIXTLA	36	26	62	27	20	47	144	53	187	171	73	244
DISEÑO Y ARQUITECTURA	DE LICENCIATURA EN ENFERMERIA 2011	COYUCA DE CATALAN	0	0	0	0	0	0	39	201	240	39	201	240
ENFERMERIA NO. 5	DE LICENCIATURA EN ENFERMERIA 2019	COYUCA DE CATALAN	23	114	137	23	107	130	54	186	240	77	283	370
ENFERMERIA NO. 5	MEDICO VETERINARIO ZOOTECNISTA 2012	APA CUAJINICUIL	0	0	0	0	0	0	236	84	320	236	84	320
ENFERMERIA NO. 5	LICENCIATURA EN MEDICINA VETERINARIA ZOOTECNIA 2020	APA CUAJINICUIL	109	49	158	88	42	130	68	37	105	156	79	235
MEDICINA VETERINARIA Y ZOOTECNIA NO. 2	DE LA LICENCIATURA EN NUTRICION Y CIENCIA DE LOS ALIMENTOS 2014	HUAMANTLA	10	49	59	10	40	50	22	113	135	32	153	185
REGIONAL DE EDUCACION SUPERIOR DE LA MONTAÑA	DE INGENIERIA EN PRODUCCION SUSTENTABLE ALIMENTARIA 2014	HUAMANTLA	16	16	32	14	10	24	52	49	101	66	59	125
REGIONAL DE EDUCACION SUPERIOR DE ACAPULCO	DE LA LICENCIATURA EN NUTRICION Y CIENCIA DE LOS ALIMENTOS 2014	ACAPULCO	29	65	94	17	35	52	68	159	227	85	194	279
REGIONAL DE EDUCACION SUPERIOR DE ACAPULCO	DE LA LICENCIATURA EN CULTURA FISICA Y DEPORTES 2016	ACAPULCO	62	35	97	33	20	53	103	49	152	138	69	205
REGIONAL DE EDUCACION SUPERIOR DE LA ZONA CENTRO	DE LA LICENCIATURA EN INGENIERIA EN PREVENCIÓN DE DESASTRES Y PROTECCIÓN CIVIL 2014	ZUMPANGO	33	14	47	27	10	37	98	41	137	123	51	174
REGIONAL DE EDUCACION SUPERIOR DE LA ZONA CENTRO	DE LA LICENCIATURA EN INGENIERIA EN EDIFICACION Y ADMINISTRACION DE OBRAS 2014	ZUMPANGO	14	15	29	12	15	27	68	45	113	80	60	140
REGIONAL DE EDUCACION SUPERIOR DE LA ZONA CENTRO	DE LA LICENCIATURA EN INGENIERIA EN ENERGIAS LIMPIAS 2014	ZUMPANGO	26	8	34	21	8	29	103	38	141	124	48	170
REGIONAL DE EDUCACION SUPERIOR DE LA ZONA CHICA	DE INGENIERIA EN ENERGIAS LIMPIAS 2014	GRUZO GRANDE	7	1	8	6	1	7	40	21	61	46	22	68
REGIONAL DE EDUCACION SUPERIOR DE LA COSTA CHICA	DE LICENCIATURA EN CIENCIA Y TECNOLOGIA DE LOS ALIMENTOS 2014	GRUZO GRANDE	9	5	14	7	5	12	24	61	85	31	66	97
REGIONAL DE EDUCACION SUPERIOR DE LA COSTA CHICA	DE LA LICENCIATURA EN NUTRICION Y CIENCIA DE LOS ALIMENTOS 2014	TRAYCO EL VIEJO	25	55	80	10	39	49	54	158	212	64	187	261
REGIONAL DE EDUCACION SUPERIOR DE LA COSTA CHICA	DE LA LICENCIATURA EN FISIOLOGIA EN LA LICENCIATURA EN FISIOLOGIA 2016	TRAYCO EL VIEJO	49	72	121	28	37	63	73	107	180	98	144	243
REGIONAL DE EDUCACION SUPERIOR DE LA COSTA CHICA	LA CARRERA DE LICENCIADO EN DESARROLLO REGIONAL 2012	EL PERICON GO CHILPANCI	4	12	16	4	10	14	20	24	44	24	34	58
CIENCIAS DE DESARROLLO REGIONAL NO. 2	DE LA LICENCIATURA EN GOBIERNO Y GESTION PUBLICA 2014	GO CHILPANCI	18	21	39	13	15	28	49	64	113	62	79	141
CAMPUS EL PERICON	DE LICENCIATURA EN ENFERMERIA PUBLICA 2011	OMETEPEC	0	0	0	0	0	0	50	214	264	50	214	264
ENFERMERIA NO. 3	DE LICENCIATURA EN ENFERMERIA 2019	OMETEPEC	29	176	205	19	123	142	56	219	275	75	342	417

ANTROPOLOGIA SOCIAL	DE LA LICENCIATURA EN ANTROPOLOGIA SOCIAL EN 2013	TIXTLA	25	24	46	18	19	34	18	19	37	36	35	71
INSTITUTO INTERNACIONAL DE ESTUDIOS POLITICOS AVANZADOS	LICENCIADO EN CIENCIA POLITICA Y ADMINISTRACION PUBLICA 2004	ACAPULCO	0	0	0	0	0	0	0	0	1	0	1	1
INSTITUTO INTERNACIONAL DE ESTUDIOS POLITICOS AVANZADOS	LICENCIADO EN CIENCIA POLITICA Y ADMINISTRACION PUBLICA 2012	ACAPULCO	28	34	83	26	27	53	37	31	68	63	58	121
INSTITUTO INTERNACIONAL DE ESTUDIOS POLITICOS AVANZADOS	DE LICENCIATURA EN CIENCIA POLITICA Y ADMINISTRACION PUBLICA 2009	ACAPULCO	0	0	0	0	0	0	43	52	95	43	52	95
MATEMATICAS	LA CARRERA DE LICENCIADO EN MATEMATICAS 2009	EXTENSION ACAPULCO	0	0	0	0	0	0	41	21	62	41	21	62
MATEMATICAS	LICENCIATURA EN MATEMATICAS 2018	ACAPULCO	28	36	64	21	24	45	26	18	44	47	42	89
MATEMATICAS	LA CARRERA DE LICENCIADO EN MATEMATICA EDUCATIVA 1988	ACAPULCO	0	0	0	0	0	0	13	5	18	13	5	18
MATEMATICAS	LICENCIATURA EN MATEMATICA EDUCATIVA 2020	ACAPULCO	9	13	22	8	10	18	2	5	7	10	15	25
MATEMATICAS	LA CARRERA DE LICENCIADO EN MATEMATICAS 2009	EXTENSION CD ALTAMIRAN	0	0	0	0	0	0	11	15	26	11	15	26
MATEMATICAS	LICENCIATURA EN MATEMATICAS 2019	EXTENSION CD ALTAMIRAN	13	11	24	10	10	20	17	15	32	27	25	52
MATEMATICAS	LA CARRERA DE LICENCIADO EN MATEMATICA EDUCATIVA 1986	EXTENSION CD ALTAMIRAN	0	0	0	0	0	0	48	28	72	48	28	72
MATEMATICAS	LICENCIATURA EN MATEMATICA EDUCATIVA 2020	EXTENSION CD ALTAMIRAN	13	11	24	12	8	20	11	6	17	23	14	37
MATEMATICAS	LA CARRERA DE LICENCIADO EN MATEMATICAS 2009	CHILPANCI	0	0	0	0	0	0	16	15	31	16	15	31
MATEMATICAS	LICENCIATURA EN MATEMATICAS 2018	CHILPANCI	54	32	86	43	23	66	48	38	86	91	61	152
MATEMATICAS	LA CARRERA DE LICENCIADO EN MATEMATICA EDUCATIVA 1986	GO	0	0	0	0	0	0	9	8	17	9	8	17
MATEMATICAS	LICENCIATURA EN MATEMATICA EDUCATIVA 2020	CHILPANCI	13	10	23	13	9	22	6	7	13	19	16	35
CIENCIAS DE LA EDUCACION NO. 2	TRONCO COMUN DE LICENCIADO EN CIENCIAS DE LA EDUCACION 2011	ACAPULCO	28	77	105	22	26	98	16	55	71	38	131	169
CIENCIAS DE LA EDUCACION NO. 2	LICENCIADO EN CIENCIAS DE LA EDUCACION (COMPETENCIAS DOCENTES) 2011	ACAPULCO	0	0	0	0	0	0	33	91	124	33	91	124
CIENCIAS DE LA EDUCACION	TRONCO COMUN DE LICENCIADO EN CIENCIAS DE LA EDUCACION 2011	CHILPANCI	34	119	153	31	100	140	28	96	124	59	205	294
CIENCIAS DE LA EDUCACION	LICENCIADO EN CIENCIAS DE LA EDUCACION (COMPETENCIAS DOCENTES) 2011	CHILPANCI	0	0	0	0	0	0	58	145	203	58	145	203
CIENCIAS AGROPECUARIAS Y AMBIENTALES	LICENCIATURA DE INGENIERO EN AEROCOLOGIA 2008	IGUALA	11	18	30	9	14	23	36	28	64	45	42	87
CIENCIAS AGROPECUARIAS Y AMBIENTALES	INGENIERO AERONAUTICO 2013	IGUALA	81	67	128	45	48	91	158	105	263	203	157	354
MEDICINA VETERINARIA Y ZOOTECNIA	MEDICO VETERINARIO ZOOTECNISTA 2012	CD ALTAMIRAN	0	0	0	0	0	0	109	53	162	109	53	162
MEDICINA VETERINARIA Y ZOOTECNIA	LICENCIATURA EN MEDICINA VETERINARIA ZOOTECNA 2020	CD ALTAMIRAN	83	54	137	75	44	119	36	15	51	111	59	170
MEDICINA VETERINARIA Y ZOOTECNIA	LICENCIATURA EN INNOVACION HOTELERA Y GESTION TURISTICA SUSTENTABLE 2018	ZIHUATANEJ	11	18	30	11	17	28	15	37	52	26	54	80
MEDICINA VETERINARIA Y ZOOTECNIA	LICENCIADO EN GESTION TURISTICA CON MENCIÓN EN DESARROLLO DE ORGANIZACIONES TURISTICAS 2012	ZIHUATANEJ	0	0	0	0	0	0	6	15	21	6	15	21
MEDICINA VETERINARIA Y ZOOTECNIA NO. 3	LICENCIADO EN GESTION TURISTICA CON MENCIÓN EN DESARROLLO DE PROYECTOS DE TURISMO 2012	ZIHUATANEJ	0	0	0	0	0	0	5	13	18	5	13	18
MEDICINA VETERINARIA Y ZOOTECNIA NO. 3	MEDICO VETERINARIO ZOOTECNISTA 2012	TEGAPAN DE GALEANA	0	0	0	0	0	0	145	108	254	145	108	254
MEDICINA VETERINARIA Y ZOOTECNIA NO. 3	LICENCIATURA EN MEDICINA VETERINARIA ZOOTECNA 2020	GALEANA	58	89	125	44	60	104	58	67	125	102	127	229
<b>ESPECIALIDAD</b>			<b>4,157</b>	<b>6,054</b>	<b>10,211</b>	<b>2,892</b>	<b>4,202</b>	<b>7,094</b>	<b>11,578</b>	<b>15,684</b>	<b>27,262</b>	<b>14,470</b>	<b>19,886</b>	<b>34,356</b>
ENFERMERIA NO. 2	DE ESPECIALIDAD EN GESTION Y DOCENCIA EN ENFERMERIA 2018	ACAPULCO	2	8	10	1	8	9	2	7	9	3	19	18
ENFERMERIA NO. 2	MEDICO QUIRURGICA 2016	ACAPULCO	10	47	57	5	15	20	10	17	27	15	32	47
			<b>H</b>	<b>M</b>	<b>Total</b>	<b>H</b>	<b>M</b>	<b>Total</b>	<b>H</b>	<b>M</b>	<b>Total</b>	<b>H</b>	<b>M</b>	<b>Total</b>

ENFERMERIA NO. 2	DE ESPECIALIDAD EN CUIDADOS INTENSIVOS 2018	ACAPULCO	16	41	58	8	14	22	10	19	28	18	33	51
ODONTOLOGIA	LA ESPECIALIDAD EN IMPLANTOLOGIA Y REHABILITACION BUCAL 2020	ACAPULCO	0	0	0	0	0	0	5	12	17	5	12	17
CENTRO DE INVESTIGACION ESPECIALIZADA EN MICROESPECIALIDAD EN MICROBIOLOGIA 202		CHILPANCI	0	0	0	0	0	0	5	5	10	5	5	10
<b>TOTAL</b>			<b>27</b>	<b>96</b>	<b>123</b>	<b>14</b>	<b>37</b>	<b>51</b>	<b>32</b>	<b>60</b>	<b>92</b>	<b>46</b>	<b>97</b>	<b>143</b>
<b>MAESTRIA</b>			<b>H</b>	<b>M</b>	<b>Total</b>	<b>H</b>	<b>M</b>	<b>Total</b>	<b>H</b>	<b>M</b>	<b>Total</b>	<b>H</b>	<b>M</b>	<b>Total</b>
CENTRO DE INVESTIGACION Y POSGRADO EN ESTUDIOS SOCIOTERRITORIALES	MAESTRIA EN CIENCIAS: TERRITORIO Y SUSTENTABILIDAD SOCIAL 2014	CHILPANCI	4	11	15	3	7	10	0	13	13	3	20	23
	MAESTRIA EN CIENCIAS BIOMEDICAS 2008	CHILPANCI	16	22	38	11	7	18	14	13	27	25	20	45
	MAESTRIA EN BIOCIENCIAS 2019	CHILPANCI	0	0	0	0	0	0	6	16	22	6	16	22
	TRONCO COMUN DE MAESTRIA EN DERECHO 2018	CHILPANCI	15	17	32	9	8	17	0	0	0	9	8	17
	MAESTRIA EN DERECHO, OPCION TERMINAL, DERECHO PENAL 2018	CHILPANCI	0	0	0	0	0	0	4	3	7	4	3	7
	MAESTRIA EN DERECHO, OPCION TERMINAL, DERECHO CONSTITUCIONAL 2018	CHILPANCI	0	0	0	0	0	0	5	7	12	5	7	12
	AREA BASICA DE MAESTRIA EN HUMANIDADES 2014	CHILPANCI	8	13	21	6	8	15	0	0	0	6	9	15
	MAESTRIA EN HUMANIDADES 2020	CHILPANCI	0	0	0	0	0	0	7	10	17	7	10	17
	TRONCO COMUN DE MAESTRIA EN INGENIERIA PARA LA INNOVACION Y DESARROLLO TECNOLÓGICO 2014	CHILPANCI	13	5	18	9	4	13	0	0	0	9	4	13
	MAESTRIA EN INGENIERIA PARA LA INNOVACION Y DESARROLLO TECNOLÓGICO, OPCION TERMINAL, CONSTRUCCION SIMBO-RESISTENTE 2014	CHILPANCI	0	0	0	0	0	0	6	1	7	6	1	7
	MAESTRIA EN INGENIERIA PARA LA INNOVACION Y DESARROLLO TECNOLÓGICO, OPCION TERMINAL, GEOMÁTICA 2014	CHILPANCI	0	0	0	0	0	0	3	1	4	3	1	4
	MAESTRIA EN INGENIERIA PARA LA INNOVACION Y DESARROLLO TECNOLÓGICO, OPCION TERMINAL, TECNOLOGIAS DE LA INFORMACION Y COMUNICACION 2014	CHILPANCI	0	0	0	0	0	0	3	1	4	3	1	4
	MAESTRIA EN CIENCIAS: GESTION SUSTENTABLE DEL TURISMO 2018	ACAPULCO	5	5	10	2	3	5	10	2	12	12	5	17
	MAESTRIA EN ARQUITECTURA, DISEÑO Y URBANISMO 2018	CHILPANCI	0	0	0	0	0	0	7	10	17	7	10	17
	MAESTRIA EN COMUNICACION ESTRATEGICA Y RELACIONES PUBLICAS 2015	CHILPANCI	23	19	42	18	16	34	13	18	31	31	34	65
	MAESTRIA EN COMUNICACION Y RELACIONES PUBLICAS EN EL SECTOR PUBLICO 2009	CHILPANCI	0	0	0	0	0	0	0	2	2	0	2	2
	MAESTRIA EN DERECHO SOCIAL 2018	ACAPULCO	0	0	0	0	0	0	5	10	15	5	10	15
	MAESTRIA EN RECURSOS NATURALES Y ECOLOGIA, OPCION: ECOLOGIA Y CONSERVACION 2018	ACAPULCO	10	11	21	3	6	9	5	4	9	8	10	18
	MAESTRIA EN RECURSOS NATURALES Y ECOLOGIA, OPCION: RECURSOS Y SISTEMAS ACUATICOS 2018	ACAPULCO	0	0	0	1	0	1	1	4	5	2	4	6
	MAESTRIA EN RECURSOS NATURALES Y ECOLOGIA, OPCION: RECURSOS HIDRICOS 2018	ACAPULCO	0	0	0	3	2	5	1	1	2	4	3	7
	MAESTRIA EN ECONOMIA SOCIAL 2018	ACAPULCO	0	0	0	0	0	0	15	19	34	15	19	34
	MAESTRIA EN PRODUCCION DE BOVINOS EN EL TROPICO 2017	APA	3	2	5	2	2	4	4	2	6	6	4	10
	MAESTRIA EN GOBIERNO Y GESTION PUBLICA 2019	CHILPANCI	0	0	0	0	0	0	15	15	30	15	15	30
	MAESTRIA EN COMPETITIVIDAD Y SUSTENTABILIDAD 2014	ACAPULCO	0	0	0	0	0	0	3	4	7	3	4	7
	MAESTRIA EN CIENCIA POLITICA 2014	ACAPULCO	0	0	0	0	0	0	16	12	28	16	12	28
	MAESTRIA EN CIENCIAS EN ENTRENAMIENTO 2019	ACAPULCO	13	24	37	5	16	21	7	10	17	12	28	38
	MAESTRIA EN COMPETITIVIDAD Y SUSTENTABILIDAD 2014	ACAPULCO	0	0	0	0	0	0	5	8	13	5	8	13
	MAESTRIA EN DESARROLLO COMUNITARIO E INTERCULTURALIDAD 2020	CHILPANCI	0	0	0	0	0	0	7	12	19	7	12	19

CIENCIAS DE DESARROLLO REGIONAL	MAESTRIA EN GESTION PARA EL DESARROLLO SUSTENTABLE 2014	ACAPULCO EXTENSION	7	10	17	5	7	12	3	12	15	8	19	27
MATEMÁTICAS	MAESTRIA EN INNOVACION DE LA PRACTICA DOCENTE DE MATEMÁTICAS 2018	ACAPULCO EXTENSION	2	0	2	2	0	2	5	2	7	7	2	9
MATEMÁTICAS	MAESTRIA EN METODOS ESTADISTICOS APLICADOS 2016	ACAPULCO EXTENSION	0	0	0	0	0	0	5	8	11	5	6	11
MATEMÁTICAS	MAESTRIA EN MATEMÁTICAS APLICADAS 2013	ACAPULCO	11	5	16	6	4	10	4	6	10	10	10	20
MATEMÁTICAS	DE MAESTRIA EN CIENCIAS AREA DE MATEMÁTICA EDUCATIVA 2018	CHILPANCI	5	0	5	3	0	3	7	4	11	10	4	14
MATEMÁTICAS	MAESTRIA EN DOCENCIA DE LA MATEMÁTICA 2019	CHILPANCI	5	2	7	4	2	9	3	3	6	7	5	12
CIENCIAS AGROPECUARIAS Y AMBIENTALES	MAESTRIA EN CIENCIAS AGROPECUARIAS Y GESTION LOCAL 2014	ICHALA EXTENSION	0	0	0	0	0	0	10	11	21	10	11	21
CENTRO DE INVESTIGACION Y POSGRADO EN ESTUDIOS SOCIO TERRITORIALES	MAESTRIA EN GEOGRAFIA Y GESTION TERRITORIAL 2019	ACAPULCO	4	2	6	3	2	5	1	2	3	4	4	8
<b>TOTAL</b>			<b>149</b>	<b>152</b>	<b>301</b>	<b>100</b>	<b>98</b>	<b>198</b>	<b>211</b>	<b>256</b>	<b>467</b>	<b>311</b>	<b>354</b>	<b>665</b>

<b>DOCTORADO</b>			<b>H</b>	<b>M</b>	<b>Total</b>	<b>H</b>	<b>M</b>	<b>Total</b>	<b>H</b>	<b>M</b>	<b>Total</b>	<b>H</b>	<b>M</b>	<b>Total</b>
CENTRO DE INVESTIGACION Y POSGRADO EN ESTUDIOS SOCIALES Y TERRITORIALES 2020	DOCTORADO EN ESTUDIOS SOCIALES Y TERRITORIALES 2020	CHILPANCI	0	0	0	0	0	0	3	4	7	3	4	7
CIENCIAS QUIMICO BIOLÓGICAS	DEL DOCTORADO EN CIENCIAS BIOMÉDICAS 2019	GO	0	3	3	0	3	3	9	17	26	9	20	29
CIENCIAS QUIMICO BIOLÓGICAS	DEL DOCTORADO EN CIENCIAS BIOMÉDICAS 2009	GO	0	0	0	0	0	0	2	4	6	2	4	6
MATEMÁTICAS	DEL DOCTORADO EN CIENCIAS CON ESPECIALIDAD EN MATEMÁTICA EDUCATIVA 2019	CHILPANCI	2	5	7	2	3	5	4	9	13	6	12	18
MATEMÁTICAS	DOCTORADO EN MATEMÁTICAS 2020	GO	5	1	6	5	0	5	8	1	9	13	1	14
ECOLOGÍA MARINA	DOCTORADO EN RECURSOS NATURALES Y ECOLOGÍA, OPCIÓN TERMINAL, RECURSOS Y SISTEMAS ACUÁTICOS 2020	ACAPULCO	3	3	6	1	0	1	1	0	1	2	0	2
ECOLOGÍA MARINA	DOCTORADO EN RECURSOS NATURALES Y ECOLOGÍA, OPCIÓN TERMINAL, ECOLOGÍA Y CONSERVACIÓN 2020	ACAPULCO	0	0	0	0	1	1	3	0	3	3	1	4
ECOLOGÍA MARINA	DOCTORADO EN RECURSOS NATURALES Y ECOLOGÍA, OPCIÓN TERMINAL, RECURSOS GEOHIDROLÓGICOS 2020	ACAPULCO	0	0	0	1	1	2	1	0	1	2	1	3
CIENCIAS DE DESARROLLO REGIONAL	DEL DOCTORADO EN CIENCIAS AMBIENTALES 2014	ACAPULCO	0	0	0	0	0	0	13	12	25	13	12	25
CIENCIAS DE DESARROLLO REGIONAL	DEL DOCTORADO EN CIENCIAS AMBIENTALES 2014	ACAPULCO	0	0	0	0	0	0	10	11	21	10	11	21
<b>TOTAL</b>			<b>10</b>	<b>12</b>	<b>22</b>	<b>9</b>	<b>8</b>	<b>17</b>	<b>54</b>	<b>58</b>	<b>112</b>	<b>63</b>	<b>66</b>	<b>129</b>

**TOTAL MATRÍCULA ESCOLARIZADA** 10,957 14,510 25,467 11,388 14,170 25,558 26,666 33,986 60,632 38,055 48,136 86,181

**MODALIDAD: NO ESCOLARIZADA**

**NOMBRE DEL CAMPUS:** CHILPANCI


<b>NIVEL</b>	<b>ESCUELA / FACULTAD / CENTRO / DES</b>	<b>MUNICI</b>	<b>ASPIRANTES</b>			<b>NUOVO INGRESO</b>			<b>REINGRESO</b>			<b>MATRÍCULA TOTAL</b>		
<b>MEDIA SUPERIOR</b>			<b>H</b>	<b>M</b>	<b>Total</b>	<b>H</b>	<b>M</b>	<b>Total</b>	<b>H</b>	<b>M</b>	<b>Total</b>	<b>H</b>	<b>M</b>	<b>Total</b>
SISTEMA UNIVERSIDAD VIRTUAL	DEL BACHILLERATO GENERAL MODALIDAD VIRTUAL	CHILPANCI	0	0	0	2	8	11	1	4	5	56	80	136
PREPARATORIA NO. 4	DEL BACHILLERATO UNIVERSITARIO 2018 CHILPANCI	CHILPANCI	0	0	0	0	0	0	1	1	2	1	4	5
PREPARATORIA NO. 4	DEL BACHILLERATO UNIVERSITARIO 2018 TLAZAC DE AL	CHILPANCI	0	0	0	15	16	31	23	88	111	38	146	184
PREPARATORIA NO. 10	DEL BACHILLERATO UNIVERSITARIO 2018 ICALMA	ICALMA	0	0	0	28	21	49	96	125	221	122	146	268
PREPARATORIA NO. 32	DEL BACHILLERATO UNIVERSITARIO 2018 ICALMA	ICALMA	0	0	0	32	32	64	102	163	265	134	155	289
<b>TOTAL</b>			<b>0</b>	<b>0</b>	<b>0</b>	<b>75</b>	<b>78</b>	<b>153</b>	<b>276</b>	<b>431</b>	<b>707</b>	<b>351</b>	<b>508</b>	<b>859</b>

**NOMBRE DEL CAMPUS:** MATRÍCULA

<b>NIVEL</b>	<b>ESCUELA / FACULTAD / CENTRO / DES</b>	<b>MUNICI</b>	<b>ASPIRANTES</b>			<b>NUOVO INGRESO</b>			<b>REINGRESO</b>			<b>MATRÍCULA TOTAL</b>		
<b>LICENCIATURA</b>			<b>H</b>	<b>M</b>	<b>Total</b>	<b>H</b>	<b>M</b>	<b>Total</b>	<b>H</b>	<b>M</b>	<b>Total</b>	<b>H</b>	<b>M</b>	<b>Total</b>

INGENIERIA SISTEMA UNIVERSIDAD VIRTUAL SISTEMA UNIVERSIDAD VIRTUAL	INGENIERIA EN COMPLETACION EN MODALIDAD VIRTUAL 2018 LICENCIATURA EN GESTION DEL CAPITAL LICENCIATURA EN PARTERIA PROFESIONAL	CHILPANCIÑO															
		GO.	19	8	28	18	7	25	18	4	20	34	11	45			
		0	0	0	9	14	23	22	24	0	48	31	38	89			
		0	0	0	2	21	23	0	0	0	2	21	23				
<b>TOTAL</b>	<b>TOTAL</b>	<b>19</b>	<b>8</b>	<b>28</b>	<b>29</b>	<b>42</b>	<b>71</b>	<b>38</b>	<b>28</b>	<b>66</b>	<b>67</b>	<b>70</b>	<b>137</b>				

TOTAL MATRICULA NO ESCOLARIZADA	19	9	28	104	120	224	314	459	773	418	579	997
<b>TOTAL MATRICULA INSTITUCION</b>	<b>10,976</b>	<b>14,519</b>	<b>25,495</b>	<b>11,493</b>	<b>14,290</b>	<b>25,783</b>	<b>26,980</b>	<b>34,425</b>	<b>61,405</b>	<b>38,473</b>	<b>48,715</b>	<b>87,188</b>


 Universidad de Calidad con Inclusión  
 DIRECCIÓN DE ADMINISTRACIÓN ESCOLAR  
 2021-2023  
 CHILPANCIÑO, GRO., MÉXICO.


 M.C. ALEJANDRO BUENO ACUÑA  
 DIRECTOR DE ADMINISTRACIÓN ESCOLAR


 UAGRO S.A.S. H.C. JOSÉ G. ARIZMENDI JUÁREZ



INFORME DE MATRICULA

NOMBRE DE LA INSTITUCIÓN: UNIVERSIDAD AUTÓNOMA DE GUERRERO

FECHA DE CAPTURA: 30/SEPTIEMBRE/2021.

Informe Reportado del Semestre:	
1º	2º
16-Jul-21	17-ene-22

Informe Trimestral Reportado			
1º	2º	3º	4º
15-abr-21	15-Jul-21	15-oct-21	15-ene-22

MODALIDAD: ESCOLARIZADA

NOMBRE DEL CAMPUS: CHILPANCINGO

MATRICULA

NIVEL	ESCUELA / FACULTAD / CENTRO / DES	MUNICIPIO	ASPIRANTES			NUEVO INGRESO			REINGRESO			MATRICULA TOTAL		
			H	M	Total	H	M	Total	H	M	Total	H	M	Total
ENFERMERIA NO 1	TÉCNICO EN ENFERMERIA CON BACHILLERATO EN CIENCIAS DE LA SALUD 2001	CHILPANCINGO	35	108	143	26	60	86	46	110	186	72	200	272
ENFERMERIA NO 2	TÉCNICO EN ENFERMERIA CON BACHILLERATO EN CIENCIAS DE LA SALUD 2001	CHILPANCINGO	86	272	358	42	136	178	107	231	358	149	387	526
PREPARATORIA NO. 1	DEL BACHILLERATO UNIVERSITARIO	ACAPULCO	528	705	1233	502	619	1,121	891	1,013	1,904	1,393	1,632	3,025
PREPARATORIA NO. 2	DEL BACHILLERATO UNIVERSITARIO	ACAPULCO	213	282	475	210	248	458	322	508	831	532	757	1,289
PREPARATORIA NO. 3	DEL BACHILLERATO UNIVERSITARIO	TEOLOAPA	112	145	257	102	137	239	193	230	473	295	417	712
PREPARATORIA NO. 4	DEL BACHILLERATO UNIVERSITARIO	TAXCO DE ALARCON	233	286	519	213	255	468	396	481	847	599	716	1,315
PREPARATORIA NO. 5	DEL BACHILLERATO UNIVERSITARIO	OMETEPEC	204	242	446	190	239	429	334	410	774	524	679	1,203
PREPARATORIA NO. 6	DEL BACHILLERATO UNIVERSITARIO	TECPAN DE GALEANA	207	213	420	205	200	414	419	418	837	624	627	1,251
PREPARATORIA NO. 7	DEL BACHILLERATO UNIVERSITARIO	ACAPULCO	388	433	822	389	430	819	570	706	1,356	959	1,216	2,175
PREPARATORIA NO. 8	DEL BACHILLERATO UNIVERSITARIO	CD. ALTAMIRANO	221	254	475	218	244	462	358	396	752	574	640	1,214
PREPARATORIA NO. 9	DEL BACHILLERATO UNIVERSITARIO	CHILPANCINGO	302	411	713	374	403	777	545	704	1,249	919	1,107	2,026
PREPARATORIA NO. 10	DEL BACHILLERATO UNIVERSITARIO	IGUALA	297	309	606	296	258	494	398	482	890	634	750	1,384
PREPARATORIA NO. 11	DEL BACHILLERATO UNIVERSITARIO	TLAPA DE COMONFOR T	199	282	481	180	263	443	353	477	800	533	710	1,243
PREPARATORIA NO. 12	DEL BACHILLERATO UNIVERSITARIO	TIERRA COLORADA	130	159	289	127	152	279	218	214	462	345	396	741
PREPARATORIA NO. 13	DEL BACHILLERATO UNIVERSITARIO	ZIHUATANEHO	162	230	392	147	219	366	265	317	652	412	606	1,018
PREPARATORIA NO. 14	DEL BACHILLERATO UNIVERSITARIO	SAN LUIS ACATLAN	74	104	178	65	99	164	143	202	345	208	301	509
PREPARATORIA NO. 15	DEL BACHILLERATO UNIVERSITARIO	TECOANAPA	98	97	195	92	92	184	185	219	404	277	311	588
PREPARATORIA NO. 16	DEL BACHILLERATO UNIVERSITARIO	GOYUCA DE BENITEZ	174	193	367	170	187	357	322	358	680	492	545	1,037
PREPARATORIA NO. 17	DEL BACHILLERATO UNIVERSITARIO	ACAPULCO	108	116	224	108	116	224	204	217	441	312	353	665
PREPARATORIA NO. 18	DEL BACHILLERATO UNIVERSITARIO	TLAPAHUALA	101	95	196	100	90	190	213	208	421	313	298	611
PREPARATORIA NO. 19	DEL BACHILLERATO UNIVERSITARIO	APAXTLA DE CASTREJON	32	53	85	31	46	77	84	90	174	115	138	281
PREPARATORIA NO. 20	DEL BACHILLERATO UNIVERSITARIO	ARCELA	116	157	273	115	139	254	176	219	395	291	358	649
PREPARATORIA NO. 21	DEL BACHILLERATO UNIVERSITARIO	SAN MARCOS	102	106	208	92	102	194	179	238	418	271	341	612
PREPARATORIA NO. 22	DEL BACHILLERATO UNIVERSITARIO	ATOYAC DE ALVAREZ	182	167	349	181	181	342	318	316	634	499	477	976
PREPARATORIA NO. 23	DEL BACHILLERATO UNIVERSITARIO	SAN JERÓNIMO	108	139	248	108	131	239	233	217	510	341	408	749
PREPARATORIA NO. 24	DEL BACHILLERATO UNIVERSITARIO	BUENAVISTA DE CUELLAR	28	24	52	27	22	49	41	38	89	68	80	148
PREPARATORIA NO. 25	DEL BACHILLERATO UNIVERSITARIO	PETATLAN	68	95	164	65	93	158	98	170	288	183	263	426
PREPARATORIA NO. 26	DEL BACHILLERATO UNIVERSITARIO	CHILAPA DE ALVAREZ	112	206	318	103	189	292	253	312	585	356	521	877

PREPARATORIA NO. 27	DEL BACHILLERATO UNIVERSITARIO	ACAPULCO	302	386	688	300	382	692	499	648	1,147	799	1,030	1,829
PREPARATORIA NO. 28	DEL BACHILLERATO UNIVERSITARIO	COCUILA	35	46	84	37	44	81	57	78	135	94	122	216
PREPARATORIA NO. 29	DEL BACHILLERATO UNIVERSITARIO	TIXTLA	103	153	289	92	143	235	127	215	342	219	358	577
PREPARATORIA NO. 30	DEL BACHILLERATO UNIVERSITARIO	GUAJINICUILAPA	45	70	115	45	69	114	80	94	174	125	163	288
PREPARATORIA NO. 31	DEL BACHILLERATO UNIVERSITARIO	HUAMUXTITLAN	32	51	83	32	51	83	51	77	128	83	128	211
PREPARATORIA NO. 32	DEL BACHILLERATO UNIVERSITARIO	IGUALA	155	197	352	116	150	296	197	245	442	313	395	708
PREPARATORIA NO. 33	DEL BACHILLERATO UNIVERSITARIO	CHILPANCIAGO	131	173	304	112	158	270	225	281	506	337	439	776
PREPARATORIA NO. 34	DEL BACHILLERATO UNIVERSITARIO	MARQUELELA	88	97	165	88	92	160	196	205	401	284	297	581
PREPARATORIA NO. 35	DEL BACHILLERATO UNIVERSITARIO	SAN LUIS ZUMPRANGO	65	67	132	65	60	129	83	110	193	148	170	318
PREPARATORIA NO. 36	DEL BACHILLERATO UNIVERSITARIO	DELMURO	113	144	257	112	130	242	150	237	387	262	367	629
PREPARATORIA NO. 37	DEL BACHILLERATO UNIVERSITARIO	CUTZAMALA DE PINZON	37	44	81	36	43	79	71	80	151	107	123	230
PREPARATORIA NO. 38	DEL BACHILLERATO UNIVERSITARIO	OLINALA	66	114	180	63	102	165	107	169	276	170	271	441
PREPARATORIA NO. 39	DEL BACHILLERATO UNIVERSITARIO	AJUCHITLAN CRUZ GRANDE	98	87	155	87	78	155	220	192	412	307	270	577
PREPARATORIA NO. 40	DEL BACHILLERATO UNIVERSITARIO	AZOYU	122	127	249	121	123	244	189	246	435	310	399	679
PREPARATORIA NO. 41	DEL BACHILLERATO UNIVERSITARIO	LA UNION	41	52	93	38	49	85	46	68	112	82	115	197
PREPARATORIA NO. 42	DEL BACHILLERATO UNIVERSITARIO	LA UNION	42	45	87	42	45	87	72	78	150	114	123	237
PREPARATORIA NO. 43	DEL BACHILLERATO UNIVERSITARIO	LAS VIGAS	72	89	161	71	83	154	102	112	214	173	195	368
PREPARATORIA NO. 44	DEL BACHILLERATO UNIVERSITARIO	AYUTLA DE LOS LIBRES	116	145	261	100	136	236	164	265	429	264	401	665
PREPARATORIA NO. 45	DEL BACHILLERATO UNIVERSITARIO	EL PARAIISO CHILPANCIAGO	38	41	79	35	40	75	66	75	141	101	115	216
PREPARATORIA NO. 46	DEL BACHILLERATO UNIVERSITARIO	GO	60	67	127	53	46	99	109	159	288	162	205	387
PREPARATORIA NO. 47	DEL BACHILLERATO UNIVERSITARIO	TEXCA	33	47	80	33	47	80	52	50	102	85	97	182
PREPARATORIA NO. 48	DEL BACHILLERATO UNIVERSITARIO	LA VENTA	102	86	168	90	79	169	0	0	0	90	79	169
PREPARATORIA POPULAR INCORPORADA DE TIALCHAPA	DEL BACHILLERATO UNIVERSITARIO	TIALCHAPA	0	0	0	15	20	35	37	25	62	52	45	97
PREPARATORIA POPULAR INCORPORADA GHAL. EMILIANO ZAPATA	DEL BACHILLERATO UNIVERSITARIO	LA SABANA ACAPULCO	0	0	0	34	54	88	55	97	152	89	151	240
PREPARATORIA POPULAR INCORPORADA JUSTO SIERRA	DEL BACHILLERATO UNIVERSITARIO	EL PERICÓN MUNICIPIO DE AZOZACA	0	0	0	27	28	55	49	57	106	76	85	161
PREPARATORIA POPULAR INCORPORADA PRIMERO DE MARZO	DEL BACHILLERATO UNIVERSITARIO	TECOMAPA	0	0	0	27	28	55	49	57	106	76	85	161
PREPARATORIA POPULAR INCORPORADA BELENTO JUAREZ	DEL BACHILLERATO UNIVERSITARIO	MIPIO DE AYUTLA	0	0	0	23	29	52	52	51	103	75	80	155
PREPARATORIA POPULAR INCORPORADA MANUEL FCO. GALLARDO	DEL BACHILLERATO UNIVERSITARIO	PARAJE MONTERO, MIPIO DE MALINALTE PEC	0	0	0	35	27	62	37	47	84	72	74	146
PREPARATORIA POPULAR INCORPORADA LÁZARO CÁRDENAS DEL RÍO	DEL BACHILLERATO UNIVERSITARIO	PUEBLLO HIDALGO, MIPIO DE SAN LUIS ACATLAN	0	0	0	26	35	61	100	109	209	126	144	270
PREPARATORIA POPULAR INCORPORADA OTHON SALAZAR RAMIREZ	DEL BACHILLERATO UNIVERSITARIO	EL MEZON, MIPIO DE AYUTLA	0	0	0	29	34	63	49	64	113	78	99	176
PREPARATORIA POPULAR INCORPORADA ANTONIO ROJAS DE JESUS	DEL BACHILLERATO UNIVERSITARIO	30 MIPIO ACAPULCO SAN JOSE VISTA HERMOSA, MIPIO DE SAN LUIS ACATLAN	0	0	0	44	56	100	131	85	216	175	141	316
			0	0	0	18	7	25	26	29	55	44	36	80

PREPARATORIA POPULAR INCORPORADA ERNESTO CHE QUENARA DE LA SERVA	DEL BACHILLERATO UNIVERSITARIO 2008	TIERRA COLORADA, MPIO DE MALINALTE PEG	0	0	0	19	17	36	26	14	60	45	51	96
PREPARATORIA POPULAR INCORPORADA SANTA CRUZ DEL RINCON, MPIO	DEL BACHILLERATO UNIVERSITARIO 2008	MALINALTE PEG	0	0	0	34	30	64	61	60	121	95	90	195
PREPARATORIA POPULAR INCORPORADA LUIS DONALDO COLOSIO MURRIETA	DEL BACHILLERATO UNIVERSITARIO 2008	PASCALA DEL ORO, MPIO DE SAN LUIS ACATLAN	0	0	0	17	13	30	35	29	64	52	42	94
PREPARATORIA POPULAR INCORPORADA EMERADOR CUARTIEMOC	DEL BACHILLERATO UNIVERSITARIO 2008	ATTIACA, MPIO DE TIXTLA	0	0	0	48	48	96	53	75	128	101	123	224
PREPARATORIA POPULAR INCORPORADA COLTLI PA	DEL BACHILLERATO UNIVERSITARIO 2008	COLTLI PA	0	0	0	43	54	97	75	91	166	118	145	293
PREPARATORIA POPULAR INCORPORADA DE QUETZALAPA	DEL BACHILLERATO UNIVERSITARIO 2008	QUETZALAPA, MPIO AZOYU	0	0	0	11	12	23	19	27	46	30	39	69
PREPARATORIA POPULAR INCORPORADA PROF. LEOPOLDO TEJADA GUZMAN	DEL BACHILLERATO UNIVERSITARIO 2008	JUCHITAN, MPIO AZOYU	0	0	0	25	29	54	51	48	99	76	77	153
PREPARATORIA POPULAR INCORPORADA GRAL. JUAN DEL CARMEN	DEL BACHILLERATO UNIVERSITARIO 2008	STA MARIA, MPIO OMETEPEC	0	0	0	30	29	59	52	54	108	82	83	165
PREPARATORIA POPULAR INCORPORADA JOSE VASCONCELOS	DEL BACHILLERATO UNIVERSITARIO 2008	HUAMINTEP EG, MPIO OMETEPEC	0	0	0	13	20	33	32	25	57	45	45	90
PREPARATORIA POPULAR INCORPORADA PROF. ADAN GOMEZ HESQUIO	DEL BACHILLERATO UNIVERSITARIO 2008	ACATEPEC, MPIO OMETEPEC	0	0	0	23	26	49	37	50	87	60	76	136
PREPARATORIA POPULAR INCORPORADA COZOYOAPAN	DEL BACHILLERATO UNIVERSITARIO 2008	COZOYOAPAN, MPIO DE XOCHISTLA HUACA	0	0	0	36	55	91	72	86	158	108	141	249
PREPARATORIA POPULAR INCORPORADA DE TLANCACHISTLAHUACA	DEL BACHILLERATO UNIVERSITARIO 2008	TLACACHISTLAHUACA	0	0	0	46	52	98	66	101	167	112	153	265
PREPARATORIA POPULAR INCORPORADA PROF. GABRINO MALDONADO PEREZ	DEL BACHILLERATO UNIVERSITARIO 2008	MALDONADO, MPIO DE CUAMINICULAPA	0	0	0	18	21	37	30	32	62	46	53	99
PREPARATORIA POPULAR INCORPORADA PAULO FREIRE	DEL BACHILLERATO UNIVERSITARIO 2008	SAN JUAN DE LOS LLANOS, MPIO DE IGUALAPA	0	0	0	35	31	66	60	75	135	95	106	201
PREPARATORIA POPULAR INCORPORADA ING. HEBERTO CASTILLO MARTINEZ	DEL BACHILLERATO UNIVERSITARIO 2008	APETZUCA, MUNICIPIO DE	0	0	0	16	16	32	22	25	47	38	41	79
PREPARATORIA POPULAR INCORPORADA SENTIMIENTOS DE LA NACION	DEL BACHILLERATO UNIVERSITARIO 2008	ILALTENCO	0	0	0	35	50	85	52	80	132	87	130	217
PREPARATORIA POPULAR INCORPORADA GRAL. VICENTE GUERRERO SALDANA	DEL BACHILLERATO UNIVERSITARIO 2008	MPIO DE MALINALTE PEG	0	0	0	15	13	28	33	23	58	48	36	84
PREPARATORIA POPULAR INCORPORADA EL QUEMADO	DEL BACHILLERATO UNIVERSITARIO 2008	POCHOTUL C, MPIO DE TEGONANANA EL QUEMADO, MPIO DE ATOVAC DE ALVAREZ	0	0	0	10	8	18	15	19	34	25	27	52
PREPARATORIA POPULAR INCORPORADA RIO SANTIAGO	DEL BACHILLERATO UNIVERSITARIO 2008	RIO SANTIAGO, MPIO DE ATOVAC DE ALVAREZ	0	0	0	22	13	35	54	43	97	76	56	132
PREPARATORIA POPULAR INCORPORADA JOSE INOCENTE LUJO	DEL BACHILLERATO UNIVERSITARIO 2008	SANTA ANA DEL AGUILA, MPIO DE AUCHITLAN	0	0	0	14	28	42	31	41	72	45	69	114
PREPARATORIA POPULAR INCORPORADA JOSE REVUELTA	DEL BACHILLERATO UNIVERSITARIO 2008	COPALILLO, GUERRERO TLANCAXILIT	0	0	0	21	34	55	58	55	123	79	99	178
PREPARATORIA POPULAR INCORPORADA MARIO ALTAMIRANO MALVARREZ	DEL BACHILLERATO UNIVERSITARIO 2008	LAHUACA, MPIO DE SAN LUIS ACATLAN	0	0	0	17	25	42	18	39	57	35	64	99



PREPARATORIA POPULAR INCORPORADA IGNACIO MANUEL ALTAMIRANO	DEL BACHILLERATO UNIVERSITARIO 2008	EL TERRERO, MPIO. DE SAN MIGUEL TOTOLAPAN	0	0	0	9	16	25	23	27	50	32	43	75
PREPARATORIA POPULAR INCORPORADA VALLE LUZ	DEL BACHILLERATO UNIVERSITARIO 2008	SAN MIGUEL TOTOLAPAN	0	0	0	20	22	42	40	35	75	60	57	117
PREPARATORIA POPULAR INCORPORADA TIERRA Y LIBERTAD	DEL BACHILLERATO UNIVERSITARIO 2008	TIANGUIZOL CO. MPIO DE CUEZTALA DEL PROGRESO BUENA VISTA	0	0	0	6	7	13	9	15	24	15	22	37
PREPARATORIA POPULAR INCORPORADA 20 DE NOVIEMBRE	DEL BACHILLERATO UNIVERSITARIO 2008	CHICHIHUALCO	0	0	0	27	32	59	24	51	75	51	83	134
PREPARATORIA POPULAR INCORPORADA GRAL. SABAS CRISPIN GALEANA CANTU	DEL BACHILLERATO UNIVERSITARIO 2008	COLOMBIA DE GIJALUPURE	0	0	0	25	50	75	52	54	106	77	104	181
PREPARATORIA POPULAR INCORPORADA MI PATRIA ES PRIMERO	DEL BACHILLERATO UNIVERSITARIO 2008	AYOTOTLA	0	0	0	20	18	38	31	19	50	51	37	86
PREPARATORIA POPULAR INCORPORADA LAS CRUCES	DEL BACHILLERATO UNIVERSITARIO 2008	LAS CRUCES, MPIO DE SAN MARCOS	0	0	0	23	36	59	48	50	98	71	86	157
PREPARATORIA POPULAR INCORPORADA TELPOCHCALI	DEL BACHILLERATO UNIVERSITARIO 2008	SAN MIGUEL, TECUCIAPAN	0	0	0	13	10	23	15	14	29	28	24	52
PREPARATORIA POPULAR INCORPORADA OCTAVIO PAZ	DEL BACHILLERATO UNIVERSITARIO 2008	LLANO GRANDE, MPIO. DE SAN MARCOS	0	0	0	28	33	61	72	74	146	100	107	207
PREPARATORIA POPULAR INCORPORADA ALBOYEGA OCHOA	DEL BACHILLERATO UNIVERSITARIO 2008	ALPOYEGA	0	0	0	12	23	35	21	28	49	33	51	94
PREPARATORIA POPULAR POR COOPERACION LIC. ARMANDO CHAVARRIA BARRERA	DEL BACHILLERATO UNIVERSITARIO 2008	LOMAS DE CHAPULTEPEC MPIO DE ACAPULCO	0	0	0	20	20	40	55	49	104	75	69	144
PREPARATORIA POPULAR INCORPORADA DR. ROSALIO WENCES REZA	DEL BACHILLERATO UNIVERSITARIO 2008	TECOANAPA, GUERRERO	0	0	0	10	11	21	39	34	73	49	45	94
PREPARATORIA POPULAR INCORPORADA SAN JUAN DE LAS FLORES	DEL BACHILLERATO UNIVERSITARIO 2008	SAN JUAN DE LAS FLORES	0	0	0	11	14	25	21	28	48	32	42	74
PREPARATORIA POPULAR INCORPORADA LEONARDO DA VINCI	DEL BACHILLERATO UNIVERSITARIO 2008	AYAHUALULCO	0	0	0	11	18	29	30	32	62	41	50	91
ESQUELA PREPARATORIA POPULAR DAVID ALFARO SIQUEROS DE ZITLALA, GUERRERO	DEL BACHILLERATO UNIVERSITARIO 2008	ZITLALA	0	0	0	28	32	61	41	48	89	70	80	150
ESQUELA PREPARATORIA POPULAR "LUJO GABAYAS BARRANTOS"	DEL BACHILLERATO UNIVERSITARIO 2008	TIXTLANCIN GO. MPIO DE COYUCA DE BENITEZ	0	0	0	33	27	60	49	41	90	82	68	150
ESQUELA PREPARATORIA POPULAR "SALVADOR ALLENDE"	DEL BACHILLERATO UNIVERSITARIO 2008	ZIHUATANEJO, GRO.	0	0	0	53	56	109	50	63	113	103	119	222
SISTEMA DE BACHILLERATO UNIVERSITARIO POPULAR	DEL BACHILLERATO UNIVERSITARIO 2008	CHILPANCIÑON GO. GRO.	0	0	0	1,004	976	1,982	1,753	1,823	3,576	2,757	2,801	5,556
<b>TOTAL</b>	<b>6,502</b>		<b>8,191</b>	<b>14,793</b>	<b>8,362</b>	<b>9,822</b>	<b>18,184</b>	<b>14,790</b>	<b>17,906</b>	<b>32,696</b>	<b>23,152</b>	<b>27,728</b>	<b>50,880</b>	

I.S.U.		H	M	Total	H	M	Total	H	M	Total	H	M	Total
MATEMATICAS	DE TECNICO SUPERIOR UNIVERSITARIO	7	3	10	7	2	9	1	1	2	8	3	11
MATEMATICAS	TECNICO SUPERIOR UNIVERSITARIO EN CHILPANCIÑON	5	2	7	5	1	6	0	1	1	5	2	7
<b>TOTAL</b>		<b>12</b>	<b>5</b>	<b>17</b>	<b>12</b>	<b>3</b>	<b>15</b>	<b>1</b>	<b>2</b>	<b>3</b>	<b>13</b>	<b>5</b>	<b>18</b>

**LICENCIATURA**

H	M	Total	H	M	Total	H	M	Total



CIENCIAS Y TECNOLOGIAS DE LA INFORMACION	TECNOLOGIAS DE LA INFORMACION 2016	ACAPULCO LAS PETAQUILLAS	62	12	74	59	10	69	142	37	179	201	47	246
CIENCIAS NATURALES	LA CARRERA DE QUIMICO FARMACUTICO BIOLÓGICO 2009	ACAPULCO LAS PETAQUILLAS	0	0	0	0	0	0	58	106	184	58	106	164
CIENCIAS NATURALES	LA CARRERA DE BIOLOGIA EXPERIMENTAL 2009	ACAPULCO LAS PETAQUILLAS	17	25	42	18	24	40	91	102	193	107	126	233
CIENCIAS NATURALES	LA CARRERA DE QUIMICO FARMACUTICO BIOLÓGICO 2018	ACAPULCO LAS PETAQUILLAS	51	90	141	32	55	87	119	182	301	151	237	388
CIENCIAS AMBIENTALES	LA CARRERA DE LICENCIADO EN CIENCIAS AMBIENTALES 2012	ACAPULCO	0	0	0	0	0	0	92	122	214	92	122	214
CIENCIAS AMBIENTALES	LICENCIATURA EN CIENCIAS AMBIENTALES 2020	ACAPULCO	27	50	77	22	45	67	32	51	83	54	96	150
LENGUAS EXTRANJERAS	LA CARRERA DE LICENCIADO EN LA ENSEÑANZA DEL IDIOMA INGLÉS 2009	ACAPULCO	0	0	0	0	0	0	58	83	141	58	83	141
LENGUAS EXTRANJERAS	LICENCIATURA EN LA ENSEÑANZA DEL IDIOMA INGLÉS 2020	ACAPULCO	38	91	129	26	57	83	28	63	81	54	120	174
SOCIOLOGIA	LICENCIADO EN SOCIOLOGIA DE LA COMUNICACION Y EDUCACION 2012	ACAPULCO	28	31	57	25	31	56	66	82	148	91	113	204
ECONOMIA	LICENCIADO EN ECONOMIA 2009	ACAPULCO	25	29	54	24	29	52	119	122	246	143	156	299
PSICOLOGIA	LICENCIADO EN PSICOLOGIA 2009	ACAPULCO	0	0	0	0	0	0	133	458	591	133	458	591
PSICOLOGIA	DE LA LICENCIATURA EN PSICOLOGIA 2019	ACAPULCO CHILPANCI	107	284	371	70	243	313	144	427	571	214	670	894
ARTES	LICENCIADO EN ARTES 2011	GO CHILPANCI	0	0	0	0	0	0	70	55	125	70	55	125
ARTES	LICENCIATURA EN ARTES 2020	GO CHILPANCI	22	31	53	18	31	47	0	0	0	16	31	47
UNIDAD ACADÉMICA DESARROLLO SUSTENTABLE	INGENIERIA EN SISTEMAS AMBIENTALES 2012	TECPAN DE GALEANA	4	14	18	4	12	16	53	50	103	57	62	119
UNIDAD ACADÉMICA DESARROLLO SUSTENTABLE	INGENIERIA EN PRODUCCION SUSTENTABLE 2012	TECPAN DE GALEANA	14	10	24	13	10	23	74	60	134	87	70	157
DISEÑO Y ARQUITECTURA	LICENCIADO EN DISEÑO INDUSTRIAL 2012	ACAMIXTLA	15	17	32	14	9	23	52	34	86	66	43	109
DISEÑO Y ARQUITECTURA	LICENCIADO EN DISEÑO GRÁFICO 2012	ACAMIXTLA	22	28	50	18	18	36	38	54	92	56	72	128
DISEÑO Y ARQUITECTURA	LICENCIADO EN ARQUITECTURA 2012	ACAMIXTLA	36	26	62	27	20	47	144	53	197	171	73	244
ENFERMERIA NO. 5	DE LICENCIATURA EN ENFERMERIA 2011	COYUCA DE CATALAN	0	0	0	0	0	0	39	201	240	39	201	240
ENFERMERIA NO. 5	DE LICENCIATURA EN ENFERMERIA 2019	COYUCA DE CATALAN	23	114	137	23	107	130	54	186	240	77	293	370
MEDICINA VETERINARIA Y ZOOTECNIA NO. 2	MEDICO VETERINARIO ZOOTECNISTA 2012	GUAJINICUIL	0	0	0	0	0	0	236	84	320	236	84	320
MEDICINA VETERINARIA Y ZOOTECNIA NO. 2	LICENCIATURA EN MEDICINA VETERINARIA ZOOTECNIA 2020	GUAJINICUIL	109	49	159	88	42	130	68	37	105	156	79	235
REGIONAL DE EDUCACION SUPERIOR DE LA MONTAÑA	CIENCIA DE LOS ALIMENTOS 2014	HUAMUXTITLAN	10	49	59	10	40	50	22	113	135	32	153	185
REGIONAL DE EDUCACION SUPERIOR DE LA MONTAÑA	INGENIERIA EN PRODUCCION SUSTENTABLE ALIMENTARIA 2014	HUAMUXTITLAN	16	16	32	14	10	24	52	49	101	66	59	125
REGIONAL DE EDUCACION SUPERIOR DE ACAPULCO	DE LA LICENCIATURA EN NUTRICION Y CIENCIA DE LOS ALIMENTOS 2014	ACAPULCO	29	65	94	17	35	52	68	159	227	85	194	279
REGIONAL DE EDUCACION SUPERIOR DE ACAPULCO	DE LA LICENCIATURA EN CULTURA FISICA Y DEPORTES 2016	ACAPULCO	62	35	97	33	20	53	103	49	152	136	69	205
REGIONAL DE EDUCACION SUPERIOR DE LA ZONA CENTRO	DE LA LICENCIATURA: INGENIERO EN MINAS 2014	ZUMPANGO	33	14	47	27	10	37	96	41	137	123	51	174
REGIONAL DE EDUCACION SUPERIOR DE LA ZONA CENTRO	DE LA LICENCIATURA: INGENIERO EN PREVENCIÓN DE DESASTRES Y PROTECCIÓN CIVIL 2014	ZUMPANGO	14	15	29	12	15	27	68	45	113	80	60	140
REGIONAL DE EDUCACION SUPERIOR DE LA ZONA CENTRO	DE LA LICENCIATURA EN INGENIERIA EN EDIFICACION Y ADMINISTRACION DE OBRAS 2016	ZUMPANGO	26	8	34	21	8	29	103	38	141	124	46	170
REGIONAL DE EDUCACION SUPERIOR DE LA ZONA CHICHA	DE INGENIERIA EN ENERGIAS LIMPIAS 2014	GRANDE CRUZ	7	1	8	6	1	7	40	21	61	46	22	66
REGIONAL DE EDUCACION SUPERIOR DE LA COSTA CHICA	DE LICENCIATURA EN CIENCIA Y TECNOLOGIA DE LOS ALIMENTOS 2014	GRANDE CRUZ	9	5	14	7	5	12	24	61	85	31	66	97
REGIONAL DE EDUCACION SUPERIOR CAMPUS ZONA NORTE	DE LA LICENCIATURA EN NUTRICION Y CIENCIA DE LOS ALIMENTOS 2014	TAXCO EL VIEJO	25	55	80	10	39	49	54	158	212	64	197	291
REGIONAL DE EDUCACION SUPERIOR CAMPUS ZONA NORTE	DE LA LICENCIATURA EN FISIOLOGIA EN FISIOTERAPIA 2016	TAXCO EL VIEJO	49	72	121	28	37	63	73	107	180	99	144	243
CIENCIAS DE DESARROLLO REGIONAL NO. 2	LA CARRERA DE LICENCIADO EN DESARROLLO REGIONAL 2012	EL PERICÓN CHILPANCI	4	12	16	4	10	14	20	24	44	24	34	58
CIENCIAS DE DESARROLLO REGIONAL NO. 2	ESCUELA SUPERIOR DE GOBIERNO Y GESTION PUBLICA 2014	CHILPANCI	18	21	39	13	15	28	49	64	113	62	79	141
ENFERMERIA NO. 3	DE LICENCIATURA EN ENFERMERIA 2011	OMETEPEC	0	0	0	0	0	0	50	214	264	50	214	264
ENFERMERIA NO. 3	DE LICENCIATURA EN ENFERMERIA 2019	OMETEPEC	29	176	205	19	123	142	56	219	275	75	342	417

ANTROPOLOGIA SOCIAL	ANTROPOLOGIA SOCIAL EN DE LA LICENCIATURA EN	TIXTLA	25	21	46	18	16	34	18	19	37	36	35	71
INSTITUTO INTERNACIONAL DE ESTUDIOS POLITICOS AVANZADOS	LICENCIADO EN CIENCIA POLITICA Y ADMINISTRACION PUBLICA 2004	ACAPULCO	0	0	0	0	0	0	0	1	1	0	1	1
INSTITUTO INTERNACIONAL DE ESTUDIOS POLITICOS AVANZADOS	LICENCIADO EN CIENCIA POLITICA Y ADMINISTRACION PUBLICA 2012	ACAPULCO	28	34	63	28	27	53	37	31	68	63	58	121
INSTITUTO INTERNACIONAL DE ESTUDIOS POLITICOS AVANZADOS	DE LICENCIATURA EN CIENCIA POLITICA Y ADMINISTRACION PUBLICA 2019	ACAPULCO	0	0	0	0	0	0	43	52	95	43	52	95
MATEMÁTICAS	LA CARRERA DE LICENCIADO EN MATEMÁTICAS 2009	ACAPULCO	0	0	0	0	0	0	41	21	62	41	21	62
MATEMÁTICAS	LICENCIATURA EN MATEMÁTICAS 2019	ACAPULCO	28	36	64	21	24	45	26	18	44	47	42	89
MATEMÁTICAS	LA CARRERA DE LICENCIADO EN MATEMÁTICA EDUCATIVA 1986	ACAPULCO	0	0	0	0	0	0	13	5	18	13	5	18
MATEMÁTICAS	LICENCIATURA EN MATEMÁTICA EDUCATIVA 2020	ACAPULCO	9	13	22	8	10	18	2	5	7	10	15	25
MATEMÁTICAS	LA CARRERA DE LICENCIADO EN MATEMÁTICAS 2009	CD. ALTAMIRAN	0	0	0	0	0	0	11	15	26	11	15	26
MATEMÁTICAS	LICENCIATURA EN MATEMÁTICAS 2019	EXTENSION	13	11	24	10	10	20	17	15	32	27	25	52
MATEMÁTICAS	LA CARRERA DE LICENCIADO EN MATEMÁTICA EDUCATIVA 1986	CD. ALTAMIRAN	0	0	0	0	0	0	48	28	72	46	26	72
MATEMÁTICAS	LICENCIATURA EN MATEMÁTICA EDUCATIVA 2020	CD. ALTAMIRAN	13	11	24	12	8	20	11	6	17	23	14	37
MATEMÁTICAS	LA CARRERA DE LICENCIADO EN MATEMÁTICAS 2009	GO. CHILPANCIN	0	0	0	0	0	0	16	15	31	16	15	31
MATEMÁTICAS	LICENCIATURA EN MATEMÁTICAS 2019	GO. CHILPANCIN	54	32	86	43	23	66	48	38	86	91	61	152
MATEMÁTICAS	LA CARRERA DE LICENCIADO EN MATEMÁTICA EDUCATIVA 1986	GO. CHILPANCIN	0	0	0	0	0	0	9	8	17	9	8	17
MATEMÁTICAS	LICENCIATURA EN MATEMÁTICA EDUCATIVA 2020	GO. CHILPANCIN	13	10	23	13	9	22	6	7	13	19	16	35
CIENCIAS DE LA EDUCACIÓN NO. 2	TRONCO COMÚN DE LICENCIADO EN CIENCIAS DE LA EDUCACIÓN 2011	ACAPULCO	28	77	105	22	78	98	18	55	71	38	131	189
CIENCIAS DE LA EDUCACIÓN NO. 2	LICENCIADO EN CIENCIAS DE LA EDUCACIÓN (COMPETENCIAS DOCENTES) 2011	CHILPANCIN	0	0	0	0	0	0	33	91	124	33	91	124
CIENCIAS DE LA EDUCACIÓN	TRONCO COMÚN DE LICENCIADO EN CIENCIAS DE LA EDUCACIÓN 2011	CHILPANCIN	34	119	153	31	109	140	28	98	124	59	205	284
CIENCIAS DE LA EDUCACIÓN	LICENCIADO EN CIENCIAS DE LA EDUCACIÓN (COMPETENCIAS DOCENTES) 2011	GO. CHILPANCIN	0	0	0	0	0	0	58	145	203	58	145	203
CIENCIAS AGROPECUARIAS Y AMBIENTALES	LICENCIATURA DE INGENIERO EN AGROECOLOGIA 2009	IGUALA	11	19	30	9	14	23	36	28	64	45	42	87
CIENCIAS AGROPECUARIAS Y AMBIENTALES	INGENIERO AGRONOMO 2013	IGUALA	61	87	128	45	48	91	158	105	283	203	151	354
MEDICINA VETERINARIA Y ZOOTECNIA	MÉDICO VETERINARIO ZOOTECNISTA 2012	CD. ALTAMIRAN	0	0	0	0	0	0	108	53	162	108	53	162
MEDICINA VETERINARIA Y ZOOTECNIA	LICENCIATURA EN MEDICINA VETERINARIA ZOOTECNIA 2020	CD. ALTAMIRAN	83	54	137	75	44	119	38	15	51	111	59	170
MEDICINA VETERINARIA Y ZOOTECNIA	LICENCIATURA EN INNOVACION HOTELERA Y GESTION TURISTICA SUSTENTABLE 2019	ZIHUATANEJ	11	19	30	11	17	28	15	37	52	26	54	80
TURISMO	LICENCIADO EN GESTION TURISTICA CON MENCION GESTION DE ORGANIZACIONES TURISTICAS 2012	ZIHUATANEJ	0	0	0	0	0	0	6	15	21	6	15	21
TURISMO	LICENCIADO EN GESTION TURISTICA CON MENCION EN DESARROLLO DE PROYECTOS DE TURISMO 2012	ZIHUATANEJ	0	0	0	0	0	0	5	13	18	5	13	18
MEDICINA VETERINARIA Y ZOOTECNIA NO. 3	MÉDICO VETERINARIO ZOOTECNISTA 2012	TEOPAN DE GALEANA	0	0	0	0	0	0	145	109	254	145	109	254
MEDICINA VETERINARIA Y ZOOTECNIA NO. 3	LICENCIATURA EN MEDICINA VETERINARIA ZOOTECNIA 2020	TEOPAN DE GALEANA	58	69	125	44	80	104	58	97	125	102	127	229
<b>ESPECIALIDAD</b>			<b>4,157</b>	<b>6,054</b>	<b>10,211</b>	<b>2,892</b>	<b>4,202</b>	<b>7,094</b>	<b>11,578</b>	<b>15,684</b>	<b>27,262</b>	<b>14,470</b>	<b>19,886</b>	<b>34,356</b>
ENFERMERIA NO. 2	DE ESPECIALIDAD EN GESTION Y DOCENCIA EN ENFERMERIA 2016	ACAPULCO	2	8	10	1	8	9	2	7	9	3	15	18
ENFERMERIA NO. 2	DE ESPECIALIDAD EN ENFERMERIA MEDICO QUIRURGICA 2016	ACAPULCO	10	47	57	5	15	20	10	17	27	15	32	47

ENFERMERIA NO 2	DE ESPECIALIDAD EN CUIDADOS INTENSIVOS 2016	ACAPULCO	15	41	56	8	14	22	10	19	29	18	33	51
ODONTOLOGIA	LA ESPECIALIDAD EN IMPLANTOLOGIA Y REHABILITACION BUCCAL 2020	ACAPULCO	0	0	0	0	0	0	5	12	17	5	12	17
CENTRO DE INVESTIGACION ESPECIALIZADA EN MICROBIOLOGIA 2021	ESPECIALIDAD EN MICROBIOLOGIA 2021	CHILPANCI	0	0	0	0	0	0	5	5	10	5	5	10
<b>TOTAL</b>			<b>27</b>	<b>96</b>	<b>123</b>	<b>14</b>	<b>37</b>	<b>51</b>	<b>32</b>	<b>60</b>	<b>92</b>	<b>46</b>	<b>97</b>	<b>143</b>
<b>MAESTRIA</b>			<b>H</b>	<b>M</b>	<b>Total</b>	<b>H</b>	<b>M</b>	<b>Total</b>	<b>H</b>	<b>M</b>	<b>Total</b>	<b>H</b>	<b>M</b>	<b>Total</b>
CENTRO DE INVESTIGACION Y POSGRADO EN ESTUDIOS SOCIOTERRITORIALES	MAESTRIA EN CIENCIAS: TERRITORIO Y SUSTENTABILIDAD SOCIAL 2014	CHILPANCI	4	11	15	3	7	10	0	13	13	3	20	23
CIENCIAS QUIMICO BIOLÓGICAS	MAESTRIA EN CIENCIAS BIOMÉDICAS 2009	CHILPANCI	16	22	38	11	7	18	14	13	27	25	20	45
CIENCIAS QUIMICO BIOLÓGICAS	MAESTRIA EN BIOCIENCIAS 2019	CHILPANCI	0	0	0	0	0	0	6	16	22	6	16	22
DERECHO	TRONCO COMÚN DE MAESTRIA EN DERECHO 2016	CHILPANCI	15	17	32	9	8	17	0	0	0	9	8	17
DERECHO	MAESTRIA EN DERECHO, OPCION TERMINAL, DERECHO PENAL 2016	CHILPANCI	0	0	0	0	0	0	4	3	7	4	3	7
DERECHO	MAESTRIA EN DERECHO, OPCION TERMINAL, DERECHO, OPCION CONSTITUCIONAL 2016	CHILPANCI	0	0	0	0	0	0	5	7	12	5	7	12
FILOSOFIA Y LETRAS	ÁREA BÁSICA DE MAESTRIA EN HUMANIDADES 2014	CHILPANCI	8	13	21	6	9	15	0	0	0	6	9	15
FILOSOFIA Y LETRAS	MAESTRIA EN HUMANIDADES 2020	CHILPANCI	0	0	0	0	0	0	7	10	17	7	10	17
INGENIERIA	TRONCO COMÚN DE MAESTRIA EN INGENIERIA PARA LA INNOVACION Y DESARROLLO TECNOLÓGICO 2014	CHILPANCI	13	5	18	9	4	13	0	0	0	9	4	13
INGENIERIA	MAESTRIA EN INGENIERIA PARA LA INNOVACION Y DESARROLLO TECNOLÓGICO, OPCION TERMINAL, CONSTRUCCION SISMO-RESISTENTE 2014	CHILPANCI	0	0	0	0	0	0	6	1	7	6	1	7
INGENIERIA	MAESTRIA EN INGENIERIA PARA LA INNOVACION Y DESARROLLO TECNOLÓGICO, OPCION TERMINAL, GEOMÁTICA 2014	CHILPANCI	0	0	0	0	0	0	3	1	4	3	1	4
INGENIERIA	MAESTRIA EN INGENIERIA PARA LA INNOVACION Y DESARROLLO TECNOLÓGICO, OPCION TERMINAL, TECNOLOGIAS DE LA INFORMACION Y COMUNICACION 2014	CHILPANCI	0	0	0	0	0	0	3	1	4	3	1	4
TURISMO	MAESTRIA EN CIENCIAS: GESTION SUSTENTABLE DEL TURISMO 2016	ACAPULCO	5	5	10	2	3	5	10	2	12	12	5	17
ARQUITECTURA Y URBANISMO	MAESTRIA EN ARQUITECTURA, DISEÑO Y URBANISMO 2016	CHILPANCI	0	0	0	0	0	0	7	10	17	7	10	17
CIENCIAS DE LA COMUNICACION	MAESTRIA EN COMUNICACION ESTRATÉGICA Y RELACIONES PÚBLICAS 2015	CHILPANCI	23	19	42	18	16	34	13	18	31	31	34	65
CIENCIAS DE LA COMUNICACION	MAESTRIA EN COMUNICACION Y RELACIONES PÚBLICAS EN EL SECTOR PÚBLICO 2009	CHILPANCI	0	0	0	0	0	0	0	2	2	0	2	2
UNIDAD ACADÉMICA DE CIENCIAS SOCIALES	MAESTRIA EN DERECHO SOCIAL 2019	ACAPULCO	0	0	0	0	0	0	5	10	15	5	10	15
ECOLOGIA MARINA	MAESTRIA EN RECURSOS NATURALES Y ECOLOGIA, OPCION ECOLOGIA Y CONSERVACION 2016	ACAPULCO	10	11	21	3	6	9	5	4	9	8	10	18
ECOLOGIA MARINA	MAESTRIA EN RECURSOS NATURALES Y ECOLOGIA, OPCION RECURSOS Y SISTEMAS AGUÁTICOS 2016	ACAPULCO	0	0	0	1	0	1	1	4	5	2	4	6
ECOLOGIA MARINA	MAESTRIA EN RECURSOS NATURALES Y ECOLOGIA, OPCION RECURSOS Y ECOLOGIA, OPCION RECURSOS	ACAPULCO	0	0	0	3	2	5	1	1	2	4	3	7
ECONOMIA	MAESTRIA EN ECONOMIA SOCIAL 2019	ACAPULCO	0	0	0	0	0	0	15	19	34	15	19	34
MEDICINA VETERINARIA Y ZOOTECNIA NO. 2	MAESTRIA EN PRODUCCION DE BOVINOS EN EL TROPICO 2017	QUAJIMULCO	3	2	5	2	2	4	4	2	6	6	4	10
ESCUELA SUPERIOR DE GOBIERNO Y GESTIÓN PÚBLICA	MAESTRIA EN GOBIERNO Y GESTIÓN PÚBLICA 2019	CHILPANCI	0	0	0	0	0	0	15	15	30	15	15	30
CENTRO DE INNOVACIÓN, COMPETITIVIDAD Y SOSTENTABILIDAD	MAESTRIA EN COMPETITIVIDAD Y SUSTENTABILIDAD 2014	ACAPULCO	0	0	0	0	0	0	3	4	7	3	4	7
INSTITUTO INTERNACIONAL DE ESTUDIOS POLÍTICOS AVANZADOS	MAESTRIA EN CIENCIA POLÍTICA 2014	ACAPULCO	0	0	0	0	0	0	16	12	28	16	12	28
CENTRO DE INVESTIGACION DE ENERGIAS RENOVABLES	MAESTRIA EN CIENCIAS EN ENERGIA 2016	ACAPULCO	13	24	37	5	16	21	7	10	17	12	26	38
UNIDAD DE ESTUDIOS DE POSGRADO E INVESTIGACION	MAESTRIA EN COMPETITIVIDAD Y SUSTENTABILIDAD 2014	ACAPULCO	0	0	0	0	0	0	5	8	13	5	8	13
INSTITUTO DE INVESTIGACION CIENTÍFICA HUMANÍSTICO SOCIAL Y POSGRADO	MAESTRIA EN DESARROLLO COMUNITARIO E INTERCULTURALIDAD 2020	CHILPANCI	0	0	0	0	0	0	7	12	19	7	12	19



	INGENIERIA EN COMPUTACION EN GO	CHILPANCIN																		
INGENIERIA	MODALIDAD VIRTUAL 2018	CHILPANCIN	19	9	28	18	7	25	16	4	20	34	11							
SISTEMA UNIVERSIDAD VIRTUAL	LICENCIATURA EN GESTION DEL CAPIT	CHILPANCIN	0	0	0	9	14	23	22	24	46	31	38							
SISTEMA UNIVERSIDAD VIRTUAL	LICENCIATURA EN PARTERIA PROFESIO	CHILPANCIN	0	0	0	2	21	23	0	0	0	2	21							
<b>TOTAL</b>			19	9	28	29	42	71	38	28	66	67	70							137
<b>TOTAL MATRICULA NO ESCOLARIZADA</b>			<b>19</b>	<b>9</b>	<b>28</b>	<b>104</b>	<b>120</b>	<b>224</b>	<b>314</b>	<b>459</b>	<b>773</b>	<b>418</b>	<b>579</b>							<b>997</b>
<b>TOTAL MATRICULA INSTITUCION</b>			<b>10,976</b>	<b>14,519</b>	<b>25,495</b>	<b>11,493</b>	<b>14,290</b>	<b>25,783</b>	<b>26,980</b>	<b>34,425</b>	<b>61,405</b>	<b>38,473</b>	<b>48,715</b>							<b>87,188</b>

**MC. ALEJANDRO BUENO ACUÑA**  
DIRECTOR DE ADMINISTRACIÓN ESCOLAR

**LIC. JOSÉ G. ARIZMENDI JUÁREZ**  
JEFE DEL DEPARTAMENTO DE INFORMACIÓN ESCOLAR

**INFORME DE MATRÍCULA**

**NOMBRE DE LA INSTITUCIÓN: UNIVERSIDAD INTERCULTURAL DE CHIAPAS**

FECHA DE CAPTURA: 17 DE DICIEMBRE DEL 2021

Informe Reportado del Semestre:	
1°	2°
	julio-diciembre 20


Informe Trimestral Reportado			
1°	2°	3°	4°
		jul-sept 20	oct-dic 20

**MODALIDAD: ESCOLARIZADA**


**NOMBRE DEL CAMPUS:**

**MATRÍCULA**

NIVEL	ESCUELA / FACULTAD / CENTRO / DES	MUNICIPIO	ASPIRANTES			NUEVO INGRESO			REINGRESO			MATRICULA TOTAL		
			H	M	Total	H	M	Total	H	M	Total	H	M	Total
<b>LICENCIATURA</b>														
Desarrollo Sustentable	Sede Central	San Cristóbal de las Casas, Chiapas	25	22	47	17	17	34	43	30	73	60	47	107
Turismo Alternativo	Sede Central	San Cristóbal de las Casas, Chiapas	33	45	78	30	44	74	47	62	109	77	106	183
Medico Cirujano	Sede Central	San Cristóbal de las Casas, Chiapas	0	0	0	0	0	0	216	301	517	216	301	517
Lengua y Cultura	Sede Central	San Cristóbal de las Casas, Chiapas	40	52	92	40	57	97	53	61	114	93	118	211
Comunicación Intercultural	Sede Central	San Cristóbal de las Casas, Chiapas	28	20	48	26	19	45	48	28	76	74	47	121
Desarrollo Sustentable	Sede Multidisciplinaria Oxchuc	Oxchuc, Chiapas	14	14	28	13	14	27	3	8	11	21	17	38
Derecho Intercultural	Sede Multidisciplinaria Oxchuc	Oxchuc, Chiapas	19	10	29	12	14	26	11	5	16	23	19	42
Lengua y Cultura	Sede Multidisciplinaria Oxchuc	Oxchuc, Chiapas	15	25	40	15	27	42	23	29	52	38	56	94
Turismo Alternativo	Sede Multidisciplinaria Las Margaritas	Las Margaritas, Chiapas	4	4	8	2	2	4	11	14	25	12	17	29
Derecho Intercultural	Sede Multidisciplinaria Las Margaritas	Las Margaritas, Chiapas	6	6	12	3	8	11	3	10	13	6	18	24
Lengua y Cultura	Sede Multidisciplinaria Las Margaritas	Las Margaritas, Chiapas	8	12	20	13	15	28	20	15	35	33	30	63
Desarrollo Sustentable	Sede Multidisciplinaria Yajalón	Yajalón, Chiapas	11	17	28	4	11	15	9	8	17	13	19	32
Derecho Intercultural	Sede Multidisciplinaria Yajalón	Yajalón, Chiapas	8	17	25	13	11	24	10	10	20	23	21	44
Lengua y Cultura	Sede Multidisciplinaria Yajalón	Yajalón, Chiapas	15	20	35	13	17	30	16	30	46	29	47	76
Desarrollo Sustentable	Sede Multidisciplinaria Valle del Tuliá	Salto de Agua, Chiapas	2	4	6	1	1	2	1	1	2	2	2	4
Turismo Alternativo	Sede Multidisciplinaria Valle del	Salto de Agua, Chiapas	4	15	19	4	8	12	1	8	9	5	16	21
<b>TOTAL MATRÍCULA ESCOLARIZADA</b>			<b>232</b>	<b>283</b>	<b>515</b>	<b>206</b>	<b>265</b>	<b>471</b>	<b>515</b>	<b>620</b>	<b>1135</b>	<b>725</b>	<b>881</b>	<b>1606</b>

  
**DRA. ALMA ROSA PÉREZ TRUJILLO**  
 SECRETARÍA ACADÉMICA

  
**Universidad Intercultural de CHIAPAS**  
 SECRETARÍA ADMINISTRATIVA  
 San Cristóbal de las Casas, Chiapas

  
**LIC. LILIANA SÁNCHEZ ACERO**  
 JEFA DEL DEPARTAMENTO DE SERVICIOS ESCOLARES





**L.C.C. Lorenzo Jaén Téllez**

Asesoría Contable - Fiscal

Servicios Contables, Asesoría Fiscal,  
Dictamen de Estados Financieros para Efectos Fiscales,  
Auditoría Gubernamental

# Universidad Intercultural de Chiapas

## Auditoría Externa

### MATRICULA

### AGOSTO-DICIEMBRE

### Ejercicio 2020



## L.C.C. Lorenzo Jaén Téllez

Asesoría Contable - Fiscal

Servicios Contables, Asesoría Fiscal,  
Dictamen de Estados Financieros para Efectos Fiscales,  
Auditoría Gubernamental

Pachuca Hgo., a 02 de Diciembre de 2021

DRA. LETICIA PONS BONALS  
Rectora de la Universidad Intercultural de Chiapas.  
P r e s e n t e

He examinado el estado que guarda la matrícula de Alumnos, de la **Universidad Intercultural de Chiapas**, al cierre del semestre Agosto-Diciembre, correspondiente al ejercicio 2020. Dicha información es responsabilidad del Departamento de Control Escolar. Mi responsabilidad consiste en expresar una opinión acerca del cumplimiento de los requerimientos descritos con base en mi auditoría.

He llevado a cabo la revisión de conformidad con las Normas de Auditoría para atestiguar, revisión y otros servicios relacionados, emitidos por el Instituto Mexicano de Contadores Públicos. Dichas normas exigen que cumplamos los requerimientos de ética, así como planifiquemos y ejecutemos la auditoría con el fin de obtener una seguridad razonable de que la Matrícula de Alumnos no contiene errores importantes, y de que la información administrada por el Departamento de Servicios Escolares está preparada con las bases administrativas, normativas y de control escolar aplicables a la Universidad Intercultural de Chiapas. La auditoría consistió en el examen con base en pruebas selectivas, de la evidencia que soporta la información proporcionada por la Institución sujeta a estudio, así mismo incluye la evaluación de la normatividad aplicable al caso concreto. Considero que mi examen proporciona una base razonable para sustentar mi opinión.

La información antes señalada está preparada con fundamento en el artículo 37 fracción III, del Presupuesto de Egresos de la Federación para el ejercicio del año 2020, la cual consiste en verificar que la información de la Matrícula de Alumnos correspondiente al cierre del Semestre Agosto-Diciembre, del ejercicio 2020, habiendo efectuado la revisión y verificando de que los datos administrados y controlados por la Institución son razonablemente correctos y comprobando que la Matrícula de Alumnos manifestada proviene de la fuente de información del Departamento de Control Escolar de la Universidad Intercultural de Chiapas.

En mi opinión, de acuerdo a la información proporcionada por la Universidad Intercultural de Chiapas, verificamos y validamos la situación que de dicha matrícula emana, correspondiente al cierre del semestre Agosto-Diciembre del



## L.C.C. Lorenzo Jaén Téllez

Asesoría Contable - Fiscal

Servicios Contables, Asesoría Fiscal,  
Dictamen de Estados Financieros para Efectos Fiscales,  
Auditoría Gubernamental

matricula emana, correspondiente al cierre del semestre Agosto-Diciembre del ejercicio 2020, de conformidad con los fundamentos descritos anteriormente y por la administración y control de la información que por responsabilidad compete al Departamento de Control Escolar de la Universidad Intercultural de Chiapas.

Atentamente



**L.C.C. Lorenzo Jaén Téllez**

Cédula Profesional 1651640

Número de Registro: 09977 en la Administración General de Auditoría Fiscal Federal



**L.C.C. Lorenzo Jaén Téllez**

Asesoría Contable - Fiscal

Servicios Contables, Asesoría Fiscal,  
Dictamen de Estados Financieros para Efectos Fiscales,  
Auditoría Gubernamental

**DRA. LETICIA PONS BONALS**

**RECTORA DE LA UNIVERSIDAD INTERCULTURAL DE CHIAPAS**

**PRESENTE.**

## INFORME DEL RESULTADO DE LA REVISIÓN EXTERNA DE LA MATRÍCULA

Periodo

Agosto-Diciembre 2020

### 1. ANTECEDENTES

#### CONSTITUCIÓN

La Universidad Intercultural de Chiapas, es una Institución de Educación Superior, creada mediante decreto número 1695-A-2004, publicado en el Periódico Oficial del Gobierno del Estado, de fecha 01 de diciembre del 2004.

Es un organismo público descentralizado de carácter estatal, con personalidad jurídica y patrimonio propios, que tiene por objeto, entre otros, impartir programas educativos de alta calidad orientados a formar profesionales e intelectuales comprometidos con el desarrollo económico y cultural en los ámbitos comunitario, regional y nacional, cuyas actividades contribuyan a promover un proceso de revaloración y revitalización de las lenguas y culturas originarias, así como de los procesos de generación del conocimiento de estos pueblos, de acuerdo con los requerimientos del entorno, del estado y del país.

Las licenciaturas, que se ofertaron para el Ciclo Escolar Agosto-Diciembre 2020, por unidad académica fueron las siguientes:

	Programa Educativo	Sede
1	Licenciatura en Desarrollo Sustentable	San Cristóbal de las Casas
2	Licenciatura en Turismo Alternativo	San Cristóbal de las Casas
3	Médico Cirujano	San Cristóbal de las



# L.C.C. Lorenzo Jaén Téllez

Asesoría Contable - Fiscal

Servicios Contables, Asesoría Fiscal,  
Dictamen de Estados Financieros para Efectos Fiscales,  
Auditoría Gubernamental

		Casas
4	Licenciatura en Lengua y Cultura	San Cristóbal de las Casas
5	Licenciatura en Comunicación Intercultural	San Cristóbal de las Casas

	Programa Educativo	Sede
1	Licenciatura en Desarrollo Sustentable	Oxchuc
2	Licenciatura en Derecho Intercultural	Oxchuc
3	Licenciatura en Lengua y Cultura	Oxchuc

	Programa Educativo	Sede
1	Licenciatura en Turismo Alternativo	Las Margaritas
2	Licenciatura en Derecho Intercultural	Las Margaritas
3	Licenciatura en Lengua y Cultura	Las Margaritas

	Programa Educativo	Sede
1	Licenciatura en Desarrollo Sustentable	Yajalon
2	Licenciatura en Derecho Intercultural	Yajalon
3	Licenciatura en Lengua y Cultura	Yajalon

	Programa Educativo	Sede
1	Licenciatura en Desarrollo Sustentable	Valle de Tulija
2	Licenciatura en Turismo Alternativo	Valle de Tulija

Se crea la Universidad Intercultural de Chiapas, como un Organismo Público Descentralizado de la Administración Pública del Estado de Chiapas, con personalidad jurídica y patrimonios propios, con domicilio social en la Ciudad de San Cristóbal de las Casas, Chiapas.

## OBJETO

En términos del artículo 5 de la Ley Orgánica de la Universidad Intercultural de Chiapas, la Institución auditada tendrá entre otros, como objeto lo siguiente:

- I. Impartir programas educativos de alta calidad orientados a formar profesionales e intelectuales comprometidos con el desarrollo económico y cultural en los ámbitos comunitario, regional y nacional, cuyas actividades contribuyen a promover un proceso de revaloración y revitalización de las lenguas originarias, así como de los procesos de generación del conocimiento de estos pueblos.



## L.C.C. Lorenzo Jaén Téllez

Asesoría Contable - Fiscal

Servicios Contables, Asesoría Fiscal,  
Dictamen de Estados Financieros para Efectos Fiscales,  
Auditoría Gubernamental

- II. Impulsar una educación, cuya raíz surja de la cultura del entorno inmediato de los estudiantes e incorpore elementos y contenidos de horizontes culturales diversos.
- III. Propiciar el desarrollo de las competencias comunicativas en diversas lenguas, fomentando la revitalización y el uso cotidiano de la lengua materna, promoviendo el dominio de una segunda lengua, común a los procesos de comunicación en el territorio nacional y desarrollando la enseñanza y practica de idiomas extranjeros, como herramienta para comprender y dominar procesos tecnológicos de vanguardia y promover una comunicación amplia en el mundo.
- IV. Fomentar el Contacto con su entorno y establecimiento del dialogo intercultural en un ambiente de respeto a la diversidad.
- V. Formar individuos con actitud científica, creativos, solidarios, con espíritu emprendedor, innovador, sensibles a la diversidad cultural y comprendidos con el respeto a la valoración de las diferentes culturas.
- VI. Organizar y realizar actividades de investigación y de postgrado en las áreas en las que ofrezca educación, atendiendo fundamentalmente a los problemas locales, regionales, estatales, y nacionales, en relación con las necesidades del desarrollo socioeconómico de la entidad.
- VII. Llevar a cabo investigación en Lengua y Cultura, con el objeto de aportar elementos fundamentales que permitan desarrollar estrategias de revitalización, desarrollo y consolidación de las lenguas y las culturas, y que nutran el proceso de formación académico-profesional.
- VIII. Desarrollar programas y proyectos de difusión de la cultura, en la perspectiva de recuperación de la lengua, cultura y tradiciones locales y regionales, con el fin de establecer en la comunidad un dialogo intercultural.
- IX. Difundir el conocimiento de las lenguas y la cultura indígena a través de la extensión universitaria y la formación, a lo largo de toda la vida.
- X. Impartir programas de educación continua orientados hacia la formación y capacitación del profesorado y el fortalecimiento de los principios de la perspectiva intercultural.
- XI. Ofrecer servicios adecuados a las necesidades locales y regionales.



## **L.C.C. Lorenzo Jaén Téllez**

Asesoría Contable - Fiscal

Servicios Contables, Asesoría Fiscal,  
Dictamen de Estados Financieros para Efectos Fiscales,  
Auditoría Gubernamental

- XII. Desarrollar funciones de vinculación con los sectores público, privado y social, para contribuir al desarrollo económico social de la comunidad; y
- XIII. Diseñar los planes y programas de estudio con base en contenidos y enfoques educativos flexibles, centrados en el aprendizaje, a efecto de dotar al estudiante de las habilidades para aprender a lo largo de la vida.

### **FUNDAMENTO LEGAL DE LA AUDITORIA A LA MATRICULA ESCOLAR**

La obligación de dictaminar la matrícula escolar de las Instituciones de Educación Superior se encuentra contenida en la Fracción III del artículo 37 del Presupuesto de Egresos de la Federación para el ejercicio fiscal de 2020; misma que a continuación se transcribe:

“Artículo 37.- Los programas destinados a educación media superior y superior, sujetos a reglas de operación, deberán contener las siguientes disposiciones:

III.-Las Instituciones públicas de educación superior estarán obligadas a la práctica de auditoría externa de su matrícula, debiendo enviar los resultados de ésta, así como un informe semestral específico sobre la ampliación de la misma, tanto a la Cámara de Diputados como a la Secretaría de Educación Pública.”

## **2. EVALUACIÓN DE CONTROL INTERNO**

En relación con nuestra auditoría a la Matrícula de la Universidad Intercultural de Chiapas, del periodo de Agosto-Diciembre de 2020, he evaluado la estructura del control interno de la Institución, por ese periodo, únicamente hasta el grado que consideremos necesario para tener una base sobre la cual determinar la naturaleza, extensión y oportunidad de las pruebas de auditoría aplicadas en nuestra auditoría de matrícula.

Nuestra evaluación de la estructura del control interno, se coordinó con la Lic. Lilibian Sánchez Acero, titular de la Dirección de Servicios Escolares de la Universidad Intercultural de Chiapas, que nos otorgó la documentación relacionada con los expedientes de los alumnos, esta consistió en examinar las políticas y procedimientos establecidos por el departamento de Control Escolar para el manejo y control de la matrícula escolar, a fin de proporcionar una seguridad razonable de poder lograr los objetivos específicos.

Es importante señalar que le Departamento de Servicios Escolares tiene la responsabilidad de vigilar el control interno aplicable a Matrícula de la Universidad,



## L.C.C. Lorenzo Jaén Téllez

Asesoría Contable - Fiscal

Servicios Contables, Asesoría Fiscal,  
Dictamen de Estados Financieros para Efectos Fiscales,  
Auditoría Gubernamental

para que sea respetado y aplicado correctamente por las áreas involucradas, para lo cual tiene implementado los siguientes controles:

### Requisitos de Admisión:

Para que el aspirante pueda iniciar el registro de ingreso, deberá cumplir con los requisitos establecidos en la convocatoria, los cuales son:

#### 1. ENTREGA DE FICHAS

El procedimiento de registro de ficha, será ÚNICAMENTE, a través de la página oficial de la Universidad: [www.unich.edu.mx](http://www.unich.edu.mx).

- a) La entrega de fichas se realizará de acuerdo al calendario de la institución , a través del Sistema de Información Universitaria (SIUN) con la siguiente liga: <https://siun.unich.edu.mx/>
- b) El costo de la ficha depende del programa educativo a elegir, depósito que se debe realizar en cualquier sucursal BANORTE, No. de cuenta 1132710461, Clabe Interbancaria 072 130 011 32 71 04 615, Ingresos Propios.
- c) Posterior al pago, adjuntar imagen del recibo a la Plataforma SIUN para su validación (en un término de 48 horas), una vez validado, realizará en línea el Cuestionario CENEVAL y descargar la ficha de admisión.

Nota: Si no se cuenta con internet él aspirante deberá acercarse al Laboratorio de Autoacceso de la UNICH, ubicado en el edificio del Centro Universitario de Información y Documentación (CUID), para asesoramiento de lunes a viernes, en un horario de 09:00 a 17:00 horas.

**Requisitos para la obtención de la ficha** (la documentación deberá presentarse en original y copia):

- Promedio mínimo 8.0
- Identificación oficial vigente (INE) o credencial de bachillerato con fotografía.
- Acta de nacimiento
- CURP
- Certificado o constancia de bachillerato (con promedio general, fotografía y domicilio completo de la Institución de procedencia).
- Tres (3) fotografías tamaño infantil en blanco y negro (No instantáneas)

#### 2. DEL PROCESO DE SELECCIÓN

El proceso de admisión está compuesto de tres etapas: 1) Examen EXANI II, 2) Entrevista y Examen Psicométrico y 3) Curso preuniversitario.





# L.C.C. Lorenzo Jaén Téllez

Asesoría Contable - Fiscal

Servicios Contables, Asesoría Fiscal,  
Dictamen de Estados Financieros para Efectos Fiscales,  
Auditoría Gubernamental

## Etapa 1

El examen EXANI II del CENEVAL es aplicado conforme al calendario de admisión, en horarios de 9:00-12:00 y de 14:00-17:00 horas.

Para presentar el examen EXANI II del CENEVAL, deberá presentarse con la siguiente documentación:

1. Ficha de examen impresa (no debe presentar ralladuras o estar rota)
2. Identificación oficial vigente (INE) o credencial del bachillerato de procedencia
3. Calculadora sencilla (no científica)
4. Lápiz No. 2 ½
5. Borrador

## Notas:

1. No se dará acceso a los estudiantes que no presenten su ficha e identificación oficial vigente.
2. Indicaciones importantes de sanidad:
  - Las instalaciones serán previamente desinfectadas y se contará con medición de temperatura corporal, gel antibacterial y señalización.
  - Se les pide llegar a las instalaciones 60 minutos antes de la hora indicada, no llevar a acompañantes, debido a que únicamente se le permitirá la entrada al aspirante.
  - El uso de cubrebocas será obligatorio, preferentemente con careta protectora.
  - Evitar ingresar mochilas, accesorios y dispositivos electrónicos no necesarios.
  - Respetar las indicaciones del personal a cargo y cumplir con la sana distancia.

## 3. PUBLICACIÓN DE RESULTADOS CENEVAL

Los resultados del examen EXANI II del CENEVAL serán publicados en la página oficial [www.unich.edu.mx](http://www.unich.edu.mx).

**Nota:** Es responsabilidad absoluta del aspirante cumplir con los requisitos establecidos en la presente convocatoria, para continuar con su proceso de selección.

Los aspirantes que aprueben el examen de admisión y no cumplan con el promedio o área de conocimiento requerido, no tendrán derecho a inscribirse y no habrá devolución alguna del pago efectuado para este proceso.



## **L.C.C. Lorenzo Jaén Téllez**

Asesoría Contable - Fiscal

Servicios Contables, Asesoría Fiscal,  
Dictamen de Estados Financieros para Efectos Fiscales,  
Auditoría Gubernamental

Pasarán a las etapas 2 y 3, los 120 mejores promedios según orden de prelación emitido por CENEVAL.

### **Etapas 2**

- Entrevista y Examen Psicométrico: se aplicará en las instalaciones de la Universidad, de acuerdo al horario publicado en la página oficial de la UNICH presentarse con identificación vigente (con valor del 30%).

### **Etapas 3**

- Curso preuniversitario (con valor del 70%).

### **Notas:**

1. El resultado final del proceso será el valor ponderado de las etapas 2 y 3.
2. El número de aspirantes a ingresar a primer semestre será de acuerdo al cupo de cada programa educativo.

### **4. CURSO DE INDUCCIÓN.**

El Curso de Inducción es requisito obligatorio y se llevará a cabo conforme al calendario educativo, en horario de 9:00 a 12:00 horas, para lo cual deberá presentar la siguiente documentación:

- Identificación oficial vigente (INE) o credencial de bachillerato con fotografía.
- Formato de inscripción proporcionada por el Departamento de Servicios Escolares.

### **5. INICIO DE CLASES.**

Será de acuerdo al calendario educativo.

### **6. INFORMES.**

Sede Central. Corral de Piedra No. 2, Colonia Corral de Piedra, San Cristóbal de Las Casas, Chiapas. Tel. 9671654097

De la evaluación realizada, no se detectó observación alguna, de acuerdo a dicho procedimiento.

### **3. OBJETIVO DE LA REVISIÓN**

Verificar la confiabilidad de los datos reportados por la Universidad Intercultural de Chiapas, en los informes de matrícula del segundo semestre en cumplimiento de



## **L.C.C. Lorenzo Jaén Téllez**

Asesoría Contable - Fiscal

Servicios Contables, Asesoría Fiscal,  
Dictamen de Estados Financieros para Efectos Fiscales,  
Auditoría Gubernamental

las disposiciones que aplican el artículo 37, Fracción III, del Presupuesto de Egresos de la Federación para el ejercicio fiscal 2020.

### **4. ALCANCE**

Recibida la información de la matrícula conforme a las indicaciones de la SEP, cuyo contenido es responsabilidad del departamento de Servicios Escolares, se analizó lo siguiente:

\*El total de la Matrícula de la Universidad reportado al final del semestre, fue revisado el 48% de expedientes escolares de todas las sedes del periodo escolar Agosto-Diciembre 2020, la auditoría consistió en la confrontación de la evidencia que soportan las cifras de la matrícula reportada por del Departamento de Control Escolar de la Universidad.

\*Al confrontar las cifras manifestadas a la SEP según formatos y mencionados contra lo revisado documentalmente, no detectamos incongruencias por lo cual consideramos que la Universidad Intercultural de Chiapas reporta de manera correcta su matrícula.

\*Los expedientes revisados de los alumnos vigentes se encuentran en su totalidad integrados de acuerdo a la normativa correspondiente.

### **5. RESULTADOS**

De acuerdo con las Normas y Procedimientos de Auditoria para atestiguar, se aplicaron los siguientes procedimientos:

1. Análisis de duplicidad de alumnos registrados en la base de datos.  
El 100% de los alumnos no presenta duplicidad.
2. Concordancia entre las cifras de los informes y la base de datos de Control Escolar.  
Se encontró un 100% de concordancia entre las cifras de matrícula reportada con la base de datos de la matrícula.

### **6. RESUMEN DE MATRÍCULA**

Resumen de la matrícula reportada y fecha de corte al 31 de Diciembre del 2020.

## INFORME DE MATRICULA FINAL

INFORME  
REPORTADO DEL  
NOMBRE DE LA INSTITUCION  
MODALIDAD

MATRICULA FINAL DE AGOSTO-DICIEMBRE  
DE 2020  
UNIVERSIDAD INTERCULTURAL DE CHIAPAS  
ESCOLARIZADA

NIVEL EDUCATIVO	TIPO DE SERVICIO	ESCUELA/FACULTAD	PROGRAMA CARRERA	PRIMER INGRESO	REINGRESO	TOTAL	BAJAS	TOTAL MATRICULA
Superior	Escolarizada	Sede Central San Cristobal	Desarrollo Sustentable	34	73	107	5	102
Superior	Escolarizada	Sede Central San Cristobal	Turismo Alternativo	74	109	183	5	178
Superior	Escolarizada	Sede Central San Cristobal	Médico Cirujano	0	517	517	10	507
Superior	Escolarizada	Sede Central San Cristobal	Lengua y Cultura	97	114	211	9	202
Superior	Escolarizada	Sede Central San Cristobal	Comunicación Intercultural	45	76	121	7	114
Superior	Escolarizada	Sede Multidisciplinaria Oxchuc	Desarrollo Sustentable	27	11	38	1	37
Superior	Escolarizada	Sede Multidisciplinaria Oxchuc	Derecho Interultural	26	16	42	4	38
Superior	Escolarizada	Sede Multidisciplinaria Oxchuc	Lengua y Cultura	42	52	94	0	94
Superior	Escolarizada	Sede Multidisciplinaria Las Margaritas	Turismo Alternativo	4	25	29	0	29
Superior	Escolarizada	Sede Multidisciplinaria Las Margaritas	Derecho Interultural	11	13	24	0	24
Superior	Escolarizada	Sede Multidisciplinaria Las Margaritas	Lengua y Cultura	28	35	63	0	63
Superior	Escolarizada	Sede Multidisciplinaria Yajalón	Desarrollo Sustentable	15	17	32	0	32
Superior	Escolarizada	Sede Multidisciplinaria Yajalón	Derecho Interultural	24	20	44	1	43
Superior	Escolarizada	Sede Multidisciplinaria Yajalón	Lengua y Cultura	30	46	76	3	73
Superior	Escolarizada	Sede Multidisciplinaria Valle del Tulijja	Desarrollo Sustentable	2	2	4	0	4
Superior	Escolarizada	Sede Multidisciplinaria Valle del Tulijja	Turismo Alternativo	12	9	21	0	21
				<b>471</b>	<b>1135</b>	<b>1606</b>	<b>45</b>	<b>1561</b>



## L.C.C. Lorenzo Jaén Téllez

Asesoría Contable - Fiscal

Servicios Contables, Asesoría Fiscal,  
Dictamen de Estados Financieros para Efectos Fiscales,  
Auditoría Gubernamental

### 7. CONCLUSIÓN

De acuerdo al objetivo de revisión se desprende que la información emitida por la Universidad Intercultural de Chiapas es razonablemente confiable, determinando un 100% de concordancia entre los datos contenidos en el Segundo Semestre de matrícula 2020 en consideración al Artículo 37, fracción III del Presupuesto de Egresos de la Federación 2020 y las evidencias presentadas por la Institución.

INFORME DE MATRICULA FINAL												
INFORME REPORTADO DEL NOMBRE DE LA INSTITUCION			MATRICULA FINAL DE AGOSTO-DICIEMBRE DE 2020									
MODALIDAD			UNIVERSIDAD INTERCULTURAL DE CHIAPAS									
ESCOLARIZADA												
LICENCIATURA	NUEVO INGRESO			REINGRESO			BAJAS			MATRICULA TOTAL		
	H	M	TOTAL	H	M	TOTAL	H	M	TOTAL	H	M	TOTAL
OXCHUC	40	55	95	42	37	79	3	2	5	79	90	169
YAJALON	30	39	69	35	48	83	2	2	4	63	85	148
TULIJIA	5	9	14	2	9	11	0	0	0	7	18	25
LAS MARGARITAS	18	25	43	33	40	73	0	0	0	51	65	116
SAN CRISTOBAL	113	137	250	407	482	889	16	20	36	504	599	1,103
<b>TOTAL</b>	<b>206</b>	<b>265</b>	<b>471</b>	<b>519</b>	<b>616</b>	<b>1135</b>	<b>21</b>	<b>24</b>	<b>45</b>	<b>704</b>	<b>857</b>	<b>1561</b>



# L.C.C. Lorenzo Jaén Téllez

Asesoría Contable - Fiscal

Servicios Contables, Asesoría Fiscal,  
Dictamen de Estados Financieros para Efectos Fiscales,  
Auditoría Gubernamental

CICLO ESCOLAR 2020	MATRICULA POR SEDE																	
	UNIVERSIDAD INTERCULTURAL DE CHIAPAS																	
	SAN CRISTOBAL			OXCHUC			YAJALON			TULIJA			LAS MARGARITAS			TOTAL		
	H	M	TOTAL	H	M	TOTAL	H	M	TOTAL	H	M	TOTAL	H	M	TOTAL	H	M	TOTAL
<b>MATRÍCULA TOTAL</b>			1,139			174			152			25			116			1,606
<b>LICENCIATURAS</b>																		
MEDICO CIRUJANO	216	301	517	0	0	0	0	0	0	0	0	0	0	0	0	216	301	517
COMUNICACIÓN INTERCULTURAL	74	47	121	0	0	0	0	0	0	0	0	0	0	0	0	74	47	121
DESARROLLO SUSTENTABLE	60	47	107	21	17	38	13	19	32	2	2	4	6	18	24	102	103	205
DERECHO INTERCULTURAL	0	0	0	23	19	42	23	21	44			0			0	46	40	86
LENGUA Y CULTURA	93	118	211	38	56	94	29	47	76			0	33	30	63	193	251	444
TURISMO ALTERNATIVO	77	106	183			0			0	5	16	21	12	17	29	94	139	233
	520	619	1,139	82	92	174	65	87	152	7	18	25	51	65	116	725	881	1,606

La auditoría a la matrícula de la Universidad Intercultural de Chiapas, se llevó a cabo de conformidad con las Normas de Auditoría para Atestiguar. Dichas normas exigen que cumplamos con los requisitos de ética, así como que planifiquemos y ejecutemos la auditoría con el fin de obtener una seguridad razonable sobre la información que se reportará a la SEP.

Atentamente

**L.C.C. Lorenzo Jaén Téllez**

Cédula Profesional 1651640

Número de Registro: 09977 en la Administración

General de Auditoría Fiscal Federal



L.C.C. Lorenzo Jaén Téllez  
Tolantongo No. 104 Col. Céspedes  
Tolantongo, Hgo.

**INFORME DE MATRÍCULA**

**NOMBRE DE LA INSTITUCIÓN: UNIVERSIDAD INTERCULTURAL DE CHIAPAS**

FECHA DE CAPTURA: 17 DE DICIEMBRE DEL 2021

Informe Reportado del Semestre:	
1° enero-junio 20	2°


Informe Trimestral Reportado			
1° enero-marzo 20	2° abril-junio 20	3°	4°

**MODALIDAD: ESCOLARIZADA**

NOMBRE DEL CAMPUS:				MATRÍCULA										
NIVEL	ESCUELA / FACULTAD / CENTRO / DES	MUNICIPIO	ASPIRANTES			NUEVO INGRESO			REINGRESO			MATRICULA TOTAL		
LICENCIATURA			H	M	Total	H	M	Total	H	M	Total	H	M	Total
Desarrollo Sustentable	Sede Central	San Cristóbal de las Casas, Chiapas	0	0	0	0	0	0	45	42	87	42	45	87
Turismo Alternativo	Sede Central	San Cristóbal de las Casas, Chiapas	0	0	0	0	0	0	64	93	157	64	93	157
Medico Cirujano	Sede Central	San Cristóbal de las Casas, Chiapas	409	617	1026	36	34	70	186	260	446	222	294	516
Lengua y Cultura	Sede Central	San Cristóbal de las Casas, Chiapas	0	0	0	0	0	0	84	103	187	84	103	187
Comunicación Intercultural	Sede Central	San Cristóbal de las Casas, Chiapas	0	0	0	0	0	0	64	42	106	64	42	106
Desarrollo Sustentable	Sede Multidisciplinaria Oxchuc	Oxchuc, Chiapas	0	0	0	0	0	0	16	12	28	16	12	28
Derecho Intercultural	Sede Multidisciplinaria Oxchuc	Oxchuc, Chiapas	0	0	0	0	0	0	17	13	30	17	13	30
Lengua y Cultura	Sede Multidisciplinaria Oxchuc	Oxchuc, Chiapas	0	0	0	0	0	0	35	50	85	35	50	85
Turismo Alternativo	Sede Multidisciplinaria Las Margaritas	Las Margaritas, Chiapas	0	0	0	0	0	0	10	17	27	10	17	27
Derecho Intercultural	Sede Multidisciplinaria Las Margaritas	Las Margaritas, Chiapas	0	0	0	0	0	0	4	15	19	4	15	19
Lengua y Cultura	Sede Multidisciplinaria Las Margaritas	Las Margaritas, Chiapas	0	0	0	0	0	0	25	28	53	25	28	53
Desarrollo Sustentable	Sede Multidisciplinaria Yajalón	Yajalón, Chiapas	0	0	0	0	0	0	4	12	16	4	12	16
Derecho Intercultural	Sede Multidisciplinaria Yajalón	Yajalón, Chiapas	0	0	0	0	0	0	16	17	33	16	17	33
Lengua y Cultura	Sede Multidisciplinaria Yajalón	Yajalón, Chiapas	0	0	0	0	0	0	23	42	65	23	42	65
Desarrollo Sustentable	Sede Multidisciplinaria Valle del Tuliá	Salto de Agua, Chiapas	0	0	0	0	0	0	2	2	4	2	2	4
Turismo Alternativo	Sede Multidisciplinaria Valle del	Salto de Agua, Chiapas	0	0	0	0	0	0	3	14	17	3	14	17
<b>TOTAL MATRÍCULA ESCOLARIZADA</b>			<b>409</b>	<b>617</b>	<b>1026</b>	<b>36</b>	<b>34</b>	<b>70</b>	<b>598</b>	<b>762</b>	<b>1360</b>	<b>631</b>	<b>799</b>	<b>1430</b>

  
DRA. ALMA ROSA PÉREZ TRUJILLO  
SECRETARÍA ACADÉMICA

  
Universidad Intercultural de CHIAPAS  
SECRETARÍA ADMINISTRATIVA  
San Cristobal de Las Casas, Chiapas.

  
LIC. ELIANA SÁNCHEZ ACERO  
JEFA DEL DEPARTAMENTO DE SERVICIOS ESCOLARES



**L.C.C. Lorenzo Jaén Téllez**

Asesoría Contable - Fiscal

Servicios Contables, Asesoría Fiscal,  
Dictamen de Estados Financieros para Efectos Fiscales,  
Auditoría Gubernamental

# **Universidad Intercultural de Chiapas**

## **Auditoría Externa**

### **MATRICULA**

### **ENERO-JULIO**

### **Ejercicio 2021**





## L.C.C. Lorenzo Jaén Téllez

Asesoría Contable - Fiscal

Servicios Contables, Asesoría Fiscal,  
Dictamen de Estados Financieros para Efectos Fiscales,  
Auditoría Gubernamental

Pachuca Hgo., a 02 de Diciembre de 2021

DRA. LETICIA PONS BONALS  
Rectora de la Universidad Intercultural de Chiapas.  
P r e s e n t e

He examinado el estado que guarda la matrícula de Alumnos, de la **Universidad Intercultural de Chiapas**, al cierre del semestre Enero-Julio, correspondiente al ejercicio 2021. Dicha información es responsabilidad del Departamento de Control Escolar. Mi responsabilidad consiste en expresar una opinión acerca del cumplimiento de los requerimientos descritos con base en mi auditoría.

He llevado a cabo la revisión de conformidad con las Normas de Auditoría para atestiguar, revisión y otros servicios relacionados, emitidos por el Instituto Mexicano de Contadores Públicos. Dichas normas exigen que cumplamos los requerimientos de ética, así como planifiquemos y ejecutemos la auditoría con el fin de obtener una seguridad razonable de que la Matrícula de Alumnos no contiene errores importantes, y de que la información administrada por el Departamento de Servicios Escolares está preparada con las bases administrativas, normativas y de control escolar aplicables a la Universidad Intercultural de Chiapas. La auditoría consistió en el examen con base en pruebas selectivas, de la evidencia que soporta la información proporcionada por la Institución sujeta a estudio, así mismo incluye la evaluación de la normatividad aplicable al caso concreto. Considero que mi examen proporciona una base razonable para sustentar mi opinión.

La información antes señalada está preparada con fundamento en el artículo 34 fracción III, del Presupuesto de Egresos de la Federación para el ejercicio del año 2021, la cual consiste en verificar que la información de la Matrícula de Alumnos correspondiente al cierre del Semestre Enero-Julio, del ejercicio 2021, habiendo efectuado la revisión y verificando de que los datos administrados y controlados por la Institución son razonablemente correctos y comprobando que la Matrícula de Alumnos manifestada proviene de la fuente de información del Departamento de Control Escolar de la Universidad Intercultural de Chiapas.

En mi opinión, de acuerdo a la información proporcionada por la Universidad Intercultural de Chiapas, verificamos y validamos la situación que de dicha matrícula emana, correspondiente al cierre del semestre Enero-Julio del ejercicio



## L.C.C. Lorenzo Jaén Téllez

Asesoría Contable - Fiscal

Servicios Contables, Asesoría Fiscal,  
Dictamen de Estados Financieros para Efectos Fiscales,  
Auditoría Gubernamental

2021, de conformidad con los fundamentos descritos anteriormente y por la administración y control de la información que por responsabilidad compete al Departamento de Control Escolar de la Universidad Intercultural de Chiapas.

Atentamente

L.C.C. Lorenzo Jaén Téllez

Cédula Profesional 1651640

Número de Registro: 09977 en la Administración  
General de Auditoría Fiscal Federal



**L.C.C. Lorenzo Jaén Téllez**

Asesoría Contable - Fiscal

Servicios Contables, Asesoría Fiscal,  
Dictamen de Estados Financieros para Efectos Fiscales,  
Auditoría Gubernamental

**DRA. LETICIA PONS BONALS**

**RECTORA DE LA UNIVERSIDAD INTERCULTURAL DE CHIAPAS**

PRESENTE.

## INFORME DEL RESULTADO DE LA REVISIÓN EXTERNA DE LA MATRÍCULA

Periodo

Enero-Julio 2021

### 1. ANTECEDENTES

#### CONSTITUCIÓN

La Universidad Intercultural de Chiapas, es una Institución de Educación Superior, creada mediante decreto número 1695-A-2004, publicado en el Periódico Oficial del Gobierno del Estado, de fecha 01 de diciembre del 2004.

Es un organismo público descentralizado de carácter estatal, con personalidad jurídica y patrimonio propios, que tiene por objeto, entre otros, impartir programas educativos de alta calidad orientados a formar profesionales e intelectuales comprometidos con el desarrollo económico y cultural en los ámbitos comunitario, regional y nacional, cuyas actividades contribuyan a promover un proceso de revaloración y revitalización de las lenguas y culturas originarias, así como de los procesos de generación del conocimiento de estos pueblos, de acuerdo con los requerimientos del entorno, del estado y del país.

Las licenciaturas, que se ofertaron para el Ciclo Escolar Enero-Julio 2021, por unidad académica fueron las siguientes:

	Programa Educativo	Sede
1	Licenciatura en Desarrollo Sustentable	San Cristóbal de las Casas
2	Licenciatura en Turismo Alternativo	San Cristóbal de las Casas
3	Médico Cirujano	San Cristóbal de las Casas



## L.C.C. Lorenzo Jaén Téllez

Asesoría Contable - Fiscal

Servicios Contables, Asesoría Fiscal,  
Dictamen de Estados Financieros para Efectos Fiscales,  
Auditoría Gubernamental

4	Licenciatura en Lengua y Cultura	San Cristóbal de las Casas
5	Licenciatura en Comunicación Intercultural	San Cristóbal de las Casas

	Programa Educativo	Sede
1	Licenciatura en Desarrollo Sustentable	Oxchuc
2	Licenciatura en Derecho Intercultural	Oxchuc
3	Licenciatura en Lengua y Cultura	Oxchuc

	Programa Educativo	Sede
1	Licenciatura en Turismo Alternativo	Las Margaritas
2	Licenciatura en Derecho Intercultural	Las Margaritas
3	Licenciatura en Lengua y Cultura	Las Margaritas

	Programa Educativo	Sede
1	Licenciatura en Desarrollo Sustentable	Yajalon
2	Licenciatura en Derecho Intercultural	Yajalon
3	Licenciatura en Lengua y Cultura	Yajalon

	Programa Educativo	Sede
1	Licenciatura en Desarrollo Sustentable	Valle de Tulija
2	Licenciatura en Turismo Alternativo	Valle de Tulija

Se crea la Universidad Intercultural de Chiapas, como un Organismo Público Descentralizado de la Administración Pública del Estado de Chiapas, con personalidad jurídica y patrimonios propios, con domicilio social en la Ciudad de San Cristóbal de las Casas, Chiapas.

### OBJETO

En términos del artículo 5 de la Ley Orgánica de la Universidad Intercultural de Chiapas, la Institución auditada tendrá entre otros, como objeto lo siguiente:

- I. Impartir programas educativos de alta calidad orientados a formar profesionales e intelectuales comprometidos con el desarrollo económico y cultural en los ámbitos comunitario, regional y nacional, cuyas actividades contribuyen a promover un proceso de revaloración y revitalización de las lenguas originarias, así como de los procesos de generación del conocimiento de estos pueblos.

# L.C.C. Lorenzo Jaén Téllez

Asesoría Contable - Fiscal

Servicios Contables, Asesoría Fiscal,  
Dictamen de Estados Financieros para Efectos Fiscales,  
Auditoría Gubernamental



- II. Impulsar una educación, cuya raíz surja de la cultura del entorno inmediato de los estudiantes e incorpore elementos y contenidos de horizontes culturales diversos.
- III. Propiciar el desarrollo de las competencias comunicativas en diversas lenguas, fomentando la revitalización y el uso cotidiano de la lengua materna, promoviendo el dominio de una segunda lengua, común a los procesos de comunicación en el territorio nacional y desarrollando la enseñanza y práctica de idiomas extranjeros, como herramienta para comprender y dominar procesos tecnológicos de vanguardia y promover una comunicación amplia en el mundo.
- IV. Fomentar el Contacto con su entorno y establecimiento del dialogo intercultural en un ambiente de respeto a la diversidad.
- V. Formar individuos con actitud científica, creativos, solidarios, con espíritu emprendedor, innovador, sensibles a la diversidad cultural y comprendidos con el respeto a la valoración de las diferentes culturas.
- VI. Organizar y realizar actividades de investigación y de postgrado en las áreas en las que ofrezca educación, atendiendo fundamentalmente a los problemas locales, regionales, estatales, y nacionales, en relación con las necesidades del desarrollo socioeconómico de la entidad.
- VII. Llevar a cabo investigación en Lengua y Cultura, con el objeto de aportar elementos fundamentales que permitan desarrollar estrategias de revitalización, desarrollo y consolidación de las lenguas y las culturas, y que nutran el proceso de formación académico-profesional.
- VIII. Desarrollar programas y proyectos de difusión de la cultura, en la perspectiva de recuperación de la lengua, cultura y tradiciones locales y regionales, con el fin de establecer en la comunidad un dialogo intercultural.
- IX. Difundir el conocimiento de las lenguas y la cultura indígena a través de la extensión universitaria y la formación, a lo largo de toda la vida.
- X. Impartir programas de educación continua orientados hacia la formación y capacitación del profesorado y el fortalecimiento de los principios de la perspectiva intercultural.
- XI. Ofrecer servicios adecuados a las necesidades locales y regionales.



## **L.C.C. Lorenzo Jaén Téllez**

Asesoría Contable - Fiscal

Servicios Contables, Asesoría Fiscal,  
Dictamen de Estados Financieros para Efectos Fiscales,  
Auditoría Gubernamental

- XII. Desarrollar funciones de vinculación con los sectores público, privado y social, para contribuir al desarrollo económico social de la comunidad; y
- XIII. Diseñar los planes y programas de estudio con base en contenidos y enfoques educativos flexibles, centrados en el aprendizaje, a efecto de dotar al estudiante de las habilidades para aprender a lo largo de la vida.

### **FUNDAMENTO LEGAL DE LA AUDITORIA A LA MATRICULA ESCOLAR**

La obligación de dictaminar la matrícula escolar de las Instituciones de Educación Superior se encuentra contenida en la Fracción III del artículo 34 del Presupuesto de Egresos de la Federación para el ejercicio fiscal de 2021; misma que a continuación se transcribe:

“Artículo 34.- Los programas destinados a educación media superior y superior, sujetos a reglas de operación, deberán contener las siguientes disposiciones:

III.-Las Instituciones públicas de educación superior estarán obligadas a la práctica de auditoría externa de su matrícula, debiendo enviar los resultados de ésta, así como un informe semestral específico sobre la ampliación de la misma, tanto a la Cámara de Diputados como a la Secretaría de Educación Pública.”

## **2. EVALUACIÓN DE CONTROL INTERNO**

En relación con nuestra auditoría a la Matrícula de la Universidad Intercultural de Chiapas, del periodo de Enero-Diciembre 2021, he evaluado la estructura del control interno de la Institución, por ese periodo, únicamente hasta el grado que consideremos necesario para tener una base sobre la cual determinar la naturaleza, extensión y oportunidad de las pruebas de auditoría aplicadas en nuestra auditoría de matrícula.

Nuestra evaluación de la estructura del control interno, se coordinó con la Lic. Lilita Sánchez Acero, titular de la Dirección de Servicios Escolares de la Universidad Intercultural de Chiapas, que nos otorgó la documentación relacionada con los expedientes de los alumnos, esta consistió en examinar las políticas y procedimientos establecidos por el departamento de Control Escolar para el manejo y control de la matrícula escolar, a fin de proporcionar una seguridad razonable de poder lograr los objetivos específicos.

Es importante señalar que el Departamento de Servicios Escolares tiene la responsabilidad de vigilar el control interno aplicable a Matrícula de la Universidad,



## L.C.C. Lorenzo Jaén Téllez

Asesoría Contable - Fiscal

Servicios Contables, Asesoría Fiscal,  
Dictamen de Estados Financieros para Efectos Fiscales,  
Auditoría Gubernamental

para que sea respetado y aplicado correctamente por las áreas involucradas, para lo cual tiene implementado los siguientes controles:

### Requisitos de Admisión:

Para que el aspirante pueda iniciar el registro de ingreso, deberá cumplir con los requisitos establecidos en la convocatoria, los cuales son:

#### 1. ENTREGA DE FICHAS

El procedimiento de registro de ficha, será ÚNICAMENTE, a través de la página oficial de la Universidad: [www.unich.edu.mx](http://www.unich.edu.mx).

- a) La entrega de fichas se realizará de acuerdo al calendario de la institución, a través del Sistema de Información Universitaria (SIUN) con la siguiente liga: <https://siun.unich.edu.mx/>
- b) El costo de la ficha depende del programa educativo a elegir, depósito que se debe realizar en cualquier sucursal BANORTE, No. de cuenta 1132710461, Clabe Interbancaria 072 130 011 32 71 04 615, Ingresos Propios.
- c) Posterior al pago, adjuntar imagen del recibo a la Plataforma SIUN para su validación (en un término de 48 horas), una vez validado, realizará en línea el Cuestionario CENEVAL y descargar la ficha de admisión.

Nota: Si no se cuenta con internet él aspirante deberá acercarse al Laboratorio de Autoacceso de la UNICH, ubicado en el edificio del Centro Universitario de Información y Documentación (CUID), para asesoramiento de lunes a viernes, en un horario de 09:00 a 17:00 horas.

**Requisitos para la obtención de la ficha** (la documentación deberá presentarse en original y copia):

- Promedio mínimo 8.0
- Identificación oficial vigente (INE) o credencial de bachillerato con fotografía.
- Acta de nacimiento
- CURP
- Certificado o constancia de bachillerato (con promedio general, fotografía y domicilio completo de la Institución de procedencia).
- Tres (3) fotografías tamaño infantil en blanco y negro (No instantáneas)

#### 2. DEL PROCESO DE SELECCIÓN

El proceso de admisión está compuesto de tres etapas: 1) Examen EXANI II, 2) Entrevista y Examen Psicométrico y 3) Curso preuniversitario.



# L.C.C. Lorenzo Jaén Téllez

Asesoría Contable - Fiscal

Servicios Contables, Asesoría Fiscal,  
Dictamen de Estados Financieros para Efectos Fiscales,  
Auditoría Gubernamental

## Etapa 1

El examen EXANI II del CENEVAL es aplicado conforme al calendario de admisión, en horarios de 9:00-12:00 y de 14:00-17:00 horas.

Para presentar el examen EXANI II del CENEVAL, deberá presentarse con la siguiente documentación:

1. Ficha de examen impresa (no debe presentar ralladuras o estar rota)
2. Identificación oficial vigente (INE) o credencial del bachillerato de procedencia
3. Calculadora sencilla (no científica)
4. Lápiz No. 2 ½
5. Borrador

## Notas:

1. No se dará acceso a los estudiantes que no presenten su ficha e identificación oficial vigente.
2. Indicaciones importantes de sanidad:
  - Las instalaciones serán previamente desinfectadas y se contará con medición de temperatura corporal, gel antibacterial y señalización.
  - Se les pide llegar a las instalaciones 60 minutos antes de la hora indicada, no llevar a acompañantes, debido a que únicamente se le permitirá la entrada al aspirante.
  - El uso de cubrebocas será obligatorio, preferentemente con careta protectora.
  - Evitar ingresar mochilas, accesorios y dispositivos electrónicos no necesarios.
  - Respetar las indicaciones del personal a cargo y cumplir con la sana distancia.

## 3. PUBLICACIÓN DE RESULTADOS CENEVAL

Los resultados del examen EXANI II del CENEVAL serán publicados en la página oficial [www.unich.edu.mx](http://www.unich.edu.mx).

**Nota:** Es responsabilidad absoluta del aspirante cumplir con los requisitos establecidos en la presente convocatoria, para continuar con su proceso de selección.

Los aspirantes que aprueben el examen de admisión y no cumplan con el promedio o área de conocimiento requerido, no tendrán derecho a inscribirse y no habrá devolución alguna del pago efectuado para este proceso.

Pasarán a las etapas 2 y 3, los 120 mejores promedios según orden de prelación emitido por CENEVAL.





## **L.C.C. Lorenzo Jaén Téllez**

Asesoría Contable - Fiscal

Servicios Contables, Asesoría Fiscal,  
Dictamen de Estados Financieros para Efectos Fiscales,  
Auditoría Gubernamental

### **Etapas 2**

- Entrevista y Examen Psicométrico: se aplicará en las instalaciones de la Universidad, de acuerdo al horario publicado en la página oficial de la UNICH presentarse con identificación vigente (con valor del 30%).

### **Etapas 3**

- Curso preuniversitario (con valor del 70%).

### **Notas:**

1. El resultado final del proceso será el valor ponderado de las etapas 2 y 3.
2. El número de aspirantes a ingresar a primer semestre será de acuerdo al cupo de cada programa educativo.

### **4. CURSO DE INDUCCIÓN.**

El Curso de Inducción es requisito obligatorio y se llevará a cabo conforme al calendario educativo, en horario de 9:00 a 12:00 horas, para lo cual deberá presentar la siguiente documentación:

- Identificación oficial vigente (INE) o credencial de bachillerato con fotografía.
- Formato de inscripción proporcionada por el Departamento de Servicios Escolares.

### **5. INICIO DE CLASES.**

Será de acuerdo al calendario educativo.

### **6. INFORMES.**

Sede Central. Corral de Piedra No. 2, Colonia Corral de Piedra, San Cristóbal de Las Casas, Chiapas. Tel. 9671654097

De la evaluación realizada, no se detectó observación alguna, de acuerdo a dicho procedimiento.

### **3. OBJETIVO DE LA REVISIÓN**

Verificar la confiabilidad de los datos reportados por la Universidad Intercultural de Chiapas, en los informes de matrícula del primer semestre en cumplimiento de las disposiciones que aplican el artículo 34, Fracción III, del Presupuesto de Egresos de la Federación para el ejercicio fiscal 2021.



## **L.C.C. Lorenzo Jaén Téllez**

Asesoría Contable - Fiscal

Servicios Contables, Asesoría Fiscal,  
Dictamen de Estados Financieros para Efectos Fiscales,  
Auditoría Gubernamental

### **4. ALCANCE**

Recibida la información de la matrícula conforme a las indicaciones de la SEP, cuyo contenido es responsabilidad del departamento de Servicios Escolares, se analizó lo siguiente:

\*El total de la Matrícula de la Universidad reportado al final del semestre, fue revisado el 48% de expedientes escolares de todas las sedes del periodo escolar Enero-Julio 2021, la auditoría consistió en la confrontación de la evidencia que soportan las cifras de la matrícula reportada por del Departamento de Control Escolar de la Universidad.

\*Al confrontar las cifras manifestadas a la SEP según formatos y mencionados contra lo revisado documentalmente, no detectamos incongruencias por lo cual consideramos que la Universidad Intercultural de Chiapas reporta de manera correcta su matrícula.

\*Los expedientes revisados de los alumnos vigentes se encuentran en su totalidad integrados de acuerdo a la normativa correspondiente.

### **5. RESULTADOS**

De acuerdo con las Normas y Procedimientos de Auditoria para atestiguar, se aplicaron los siguientes procedimientos:

1. Análisis de duplicidad de alumnos registrados en la base de datos.  
El 100% de los alumnos no presenta duplicidad.
2. Concordancia entre las cifras de los informes y la base de datos de Control Escolar.  
Se encontró un 100% de concordancia entre las cifras de matrícula reportada con la base de datos de la matrícula.

### **6. RESUMEN DE MATRÍCULA**

Resumen de la matrícula reportada y fecha de corte al 31 de Julio de 2021.

## INFORME DE MATRICULA FINAL

INFORME REPORTADO DEL  
NOMBRE DE LA INSTITUCION  
MODALIDAD

MATRICULA FINAL DE ENERO-JULIO 2021  
UNIVERSIDAD INTERCULTURAL DE CHIAPAS  
ESCOLARIZADA

NIVEL EDUCATIVO	TIPO DE SERVICIO	ESCUELA/FACULTAD	PROGRAMA CARRERA	PRIMER INGRESO	REINGRESO	TOTAL	BAJAS	TOTAL MATRICULA
Superior	Escolarizada	Sede Central San Cristobal	Desarrollo Sustentable	0	87	87	4	83
Superior	Escolarizada	Sede Central San Cristobal	Turismo Alternativo	0	157	157	5	152
Superior	Escolarizada	Sede Central San Cristobal	Médico Cirujano	70	446	516	10	506
Superior	Escolarizada	Sede Central San Cristobal	Lengua y Cultura	0	187	187	10	177
Superior	Escolarizada	Sede Central San Cristobal	Comunicación Intercultural	0	106	106	2	104
Superior	Escolarizada	Sede Multidisciplinaria Oxchuc	Desarrollo Sustentable	0	28	28	3	25
Superior	Escolarizada	Sede Multidisciplinaria Oxchuc	Derecho Interultural	0	30	30	4	26
Superior	Escolarizada	Sede Multidisciplinaria Oxchuc	Lengua y Cultura	0	85	85		85
Superior	Escolarizada	Sede Multidisciplinaria Las Margaritas	Turismo Alternativo	0	27	27		27
Superior	Escolarizada	Sede Multidisciplinaria Las Margaritas	Derecho Interultural	0	19	19	1	18
Superior	Escolarizada	Sede Multidisciplinaria Las Margaritas	Lengua y Cultura	0	53	53		53
Superior	Escolarizada	Sede Multidisciplinaria Yajalón	Desarrollo Sustentable	0	16	16	4	12
Superior	Escolarizada	Sede Multidisciplinaria Yajalón	Derecho Interultural	0	33	33	4	29
Superior	Escolarizada	Sede Multidisciplinaria Yajalón	Lengua y Cultura	0	65	65	2	63
Superior	Escolarizada	Sede Multidisciplinaria Valle del Tulijia	Desarrollo Sustentable	0	4	4		4
Superior	Escolarizada	Sede Multidisciplinaria Valle del Tulijia	Turismo Alternativo	0	17	17		17
				<b>70</b>	<b>1360</b>	<b>1430</b>	<b>49</b>	<b>1381</b>



## L.C.C. Lorenzo Jaén Téllez

Asesoría Contable - Fiscal

Servicios Contables, Asesoría Fiscal,  
Dictamen de Estados Financieros para Efectos Fiscales,  
Auditoría Gubernamental

### 7. CONCLUSIÓN

De acuerdo al objetivo de revisión se desprende que la información emitida por la Universidad Intercultural de Chiapas es razonablemente confiable, determinando un 100% de concordancia entre los datos contenidos en el Primer Semestre de matrícula 2021 en consideración al Artículo 34, fracción III del Presupuesto de Egresos de la Federación 2021 y las evidencias presentadas por la Institución.

### INFORME DE MATRICULA FINAL

INFORME REPORTADO DEL  
NOMBRE DE LA INSTITUCION  
MODALIDAD

MATRICULA FINAL DE ENERO - JULIO 2021  
UNIVERSIDAD INTERCULTURAL DE CHIAPAS  
ESCOLARIZADA

LICENCIATURA	NUEVO INGRESO			REINGRESO			BAJAS			MATRICULA TOTAL		
	H	M	TOTAL	H	M	TOTAL	H	M	TOTAL	H	M	TOTAL
OXCHUC	0	0	0	68	75	143	4	3	7	64	72	136
YAJALON	0	0	0	43	71	114	4	6	10	39	65	104
TULIJIA	0	0	0	5	16	21			0	5	16	21
LAS MARGARITAS	0	0	0	39	60	99	1		1	38	60	98
SAN CRISTOBAL	36	34	70	443	540	983	13	18	31	466	556	1,022
<b>TOTAL</b>	<b>36</b>	<b>34</b>	<b>70</b>	<b>598</b>	<b>762</b>	<b>1360</b>	<b>22</b>	<b>27</b>	<b>49</b>	<b>612</b>	<b>769</b>	<b>1381</b>

CICLO ESCOLAR 2021	MATRICULA POR SEDE																	
	Universidad Intercultural de Chiapas																	
	SAN CRISTOBAL			OXCHUC			YAJALON			TULIJA			LAS MARGARITAS			TOTAL		
	H	M	TOTAL	H	M	TOTAL	H	M	TOTAL	H	M	TOTAL	H	M	TOTAL	H	M	TOTAL
<b>MATRICULA TOTAL</b>			1,053			143			114			21			99			1,430

LICENCIATURAS																		
MEDICO CIRUJANO	222	294	516			0			0			0			0	222	294	516
COMUNICACIÓN INTERCULTURAL	64	42	106			0			0			0			0	64	42	106
DESARROLLO SUSTENTABLE	45	42	87	16	12	28	4	12	16	2	2	4			0	67	68	135
DERECHO INTERCULTURAL			0	17	13	30	16	17	33			0	4	15	19	37	45	82
LENGUA Y CULTURA	84	103	187	35	50	85	23	42	65			0	25	28	53	167	223	390
TURISMO ALTERNATIVO	64	93	157			0			0	3	14	17	10	17	27	77	124	201
	479	574	1,053	68	75	143	43	71	114	5	16	21	39	60	99	634	796	1,430

## Matricula por Semestre Enero-Julio 2021

CICLO ESCOLAR 2021	MEDICO CIRUJANO			COMUNICACIÓN INTERCULTURAL			DESARROLLO SUSTENTABLE			DERECHO INTERCULTURAL			LENGUA Y CULTURA			TURISMO ALTERNATIVO			TOTAL		
	H	M	TOTAL	H	M	TOTAL	H	M	TOTAL	H	M	TOTAL	H	M	TOTAL	H	M	TOTAL	H	M	TOTAL
<b>MATRÍCULA TOTAL</b>	<b>222</b>	<b>294</b>	<b>516</b>	<b>64</b>	<b>42</b>	<b>106</b>	<b>67</b>	<b>68</b>	<b>135</b>	<b>37</b>	<b>45</b>	<b>82</b>	<b>167</b>	<b>223</b>	<b>390</b>	<b>77</b>	<b>124</b>	<b>201</b>	<b>634</b>	<b>796</b>	<b>1,430</b>

LICENCIATURAS																						
1er. SEMESTRE	36	34	70	0	0	0	0	0	0	0	0	0	0	0	0	0	0	0	36	34	70	
2do. SEMESTRE	0	0	0	20	17	37	20	33	53	13	23	36	65	96	161	29	43	72	147	212	359	
3er. SEMESTRE	35	47	82	0	0	0	0	0	0	0	0	0	0	0	0	0	0	0	35	47	82	
4to. SEMESTRE	8	20	28	20	7	27	20	17	37	18	11	29	42	55	97	20	40	60	128	150	278	
5to. SEMESTRE	56	65	121	0	0	0	0	0	0	0	0	0	0	0	0	0	0	0	56	65	121	
6to. SEMESTRE	0	0	0	15	6	21	10	11	21	4	5	9	35	36	71	13	22	35	77	80	157	
7mo. SEMESTRE	23	34	57	0	0	0	0	0	0	0	0	0	0	0	0	0	0	0	23	34	57	
8vo. SEMESTRE	0	0	0	9	12	21	17	7	24	2	6	8	25	36	61	15	19	34	68	80	148	
9no. SEMESTRE	28	33	61	0	0	0	0	0	0	0	0	0	0	0	0	0	0	0	28	33	61	
10mo. SEMESTRE	0	0	0	0	0	0	0	0	0	0	0	0	0	0	0	0	0	0	0	0	0	
11vo. SEMESTRE	36	61	97	0	0	0	0	0	0	0	0	0	0	0	0	0	0	0	36	61	97	
12do. SEMESTRE	0	0	0	0	0	0	0	0	0	0	0	0	0	0	0	0	0	0	0	0	0	
	<b>222</b>	<b>294</b>	<b>516</b>	<b>64</b>	<b>42</b>	<b>106</b>	<b>67</b>	<b>68</b>	<b>135</b>	<b>37</b>	<b>45</b>	<b>82</b>	<b>167</b>	<b>223</b>	<b>390</b>	<b>77</b>	<b>124</b>	<b>201</b>	<b>634</b>	<b>796</b>	<b>1,430</b>	



## L.C.C. Lorenzo Jaén Téllez

Asesoría Contable - Fiscal

Servicios Contables, Asesoría Fiscal,  
Dictamen de Estados Financieros para Efectos Fiscales,  
Auditoría Gubernamental

La auditoría a la matrícula de la Universidad Intercultural de Chiapas, se llevó a cabo de conformidad con las Normas de Auditoría para Atestiguar. Dichas normas exigen que cumplamos con los requisitos de ética, así como que planifiquemos y ejecutemos la auditoría con el fin de obtener una seguridad razonable sobre la información que se reportará a la SEP.

Atentamente



**L.C.C. Lorenzo Jaén Téllez**

Cédula Profesional 1651640 Lorenzo Jaén Téllez

Número de Registro: 09977 en la Administración  
General de Auditoría Fiscal Federal



## INFORME SEMESTRAL ESPECÍFICO SOBRE LA AMPLIACIÓN DE LA MATRÍCULA ESCOLAR DEL INSTITUTO TECNOLÓGICO SUPERIOR DE CENTLA

De acuerdo con la publicación del día 28 de diciembre de 2018, en el Diario Oficial de la Federación, del Decreto de Presupuesto de Egresos de la Federación para el ejercicio 2021, me permito dar cumplimiento a la solicitud de información como se establece en el Artículo 36 Fracción III.

Cabe hacer mención, que esta Casa de Estudios es un organismo descentralizado que recibe ingresos del Estado de Tabasco y de la Federación, y su misión es contribuir a la formación integral de profesionistas capaces de innovar y de transformar los retos de la Sociedad. Apoyados en un equipo multidisciplinario, con el propósito de impactar positivamente en el desarrollo.



### Matrícula Escolar del ITSce Periodo agosto-diciembre 2021.

CARRERA	CAPTACIÓN DE FICHAS	INSCRIPCIÓNES DE NUEVO INGRESO	REINSCRIPCIONES	TRASLADOS	TOTAL DE MATRÍCULA
Ing. Electromecánica	57	51	164		215
Ing. Sistemas Computacionales	43	37	177	1	215
Ing. Industrial	67	58	225	1	284
Ing. En Pesquerías	6	4	19		23
Ing. Ambiental	18	13	82		95
Ing. Química	44	34	55		89
Ing. En Gestión Empresarial	97	81	227		308
Ing. En Tecnologías de la Información y Comunicaciones	8	7	3		10
Ing. En Industrias Alimentarias	6	6	4		10
<b>TOTAL</b>	<b>346</b>	<b>291</b>	<b>956</b>	<b>2</b>	<b>1249</b>







La captación de estudiantes es de manera anual y la mayor matrícula escolar se refleja en el periodo Agosto-diciembre de cada año.

Cabe mencionar que derivado de la contingencia del SARS-CoV-2 ha tenido un impacto la baja de matrícula en el periodo 2020-2021 sin embargo se ha trabajado continuamente en la innovación de las estrategias del Programa Institucional de Oferta Educativa para las diferentes carreras que se ofertan, lo que nos permite fortalecernos para ser la mejor opción de nivel superior en nuestra región.

**ATENTAMENTE**

*"Innovación permanente para un mejor futuro"*

**MCE. Guadalupe Arias Acopa.**  
**Director General del ITSCe.**



INSTITUTO TECNOLÓGICO  
SUPERIOR DE CENTLA  
Dirección General

C.c.p. Archivo.

M: GAA/M: FLV/mcm.



Calle Ejido S/N, Colonia Siglo XXI,  
Frontera, Centla, Tabasco, C.P. 86751  
Tels. 9133321381 Ext. 101, e-mail:  
direccion@centla.tecnm.mx  
www.tecnm.mx | www.centla.tecnm.mx





SOLUCIONES CORPORATIVAS  
INTEGRALES OP

**DR. DAVID ALFREDO OSORIO ZUÑIGA**  
**SERVICIOS DE CONSULTORIA FISCAL, AUDITORIAS Y CONTABILIDAD**

**Mtro. Guadalupe Arias Acopa**  
**Instituto Tecnológico Superior de Centla (ITSCe)**  
**Director General**  
**PRESENTE.**

Por medio del presente me permito enviarle un cordial saludo, al mismo tiempo para hacerle llegar el dictamen relativo a la Auditoría a la Matrícula Escolar **Instituto Tecnológico Superior de Centla (ITSCe)**, por el periodo de **agosto-diciembre 2021**, en cumplimiento con lo establecido en el Artículo 34, fracción III, del Presupuesto de Egresos de la Federación.

A continuación, se relaciona el contenido del informe y el propio dictamen a la matrícula de estudiantes por el periodo antes mencionado como sigue:

- Dictamen de la Matrícula Escolar
- Antecedentes
- Planeación del Trabajo de Auditoría
- Evaluación del Control Interno
- Procedimientos de Atestiguamientos Aplicados
- Resultados
- Conclusión

Sin otro particular y esperando que la información presentada a Usted, cumpla con los fines establecidos, agradezco la confianza brindada a nuestra firma, quedando a sus órdenes para cualquier comentario al respecto.

Centla, Tabasco a 03 de noviembre del 2021

**Atentamente**

**Dr. David Alfredo Osorio Zúñiga**

Soluciones Corporativas Integrales OP S.C.

Socio



SOLUCIONES CORPORATIVAS  
INTEGRALES OP

**DR. DAVID ALFREDO OSORIO ZUÑIGA**  
**SERVICIOS DE CONSULTORIA FISCAL, AUDITORIAS Y CONTABILIDAD**

**DICTAMEN DE AUDITORÍA DE MATRÍCULA**  
**AUDITORÍA EXTERNA**

**Instituto Tecnológico Superior de Centla (ITSCe)**  
**Mtro. Guadalupe Arias Acopa**  
**Director General**

He examinado la matrícula escolar registrada por el **Instituto Tecnológico Superior de Centla (ITSCe)**, por el periodo agosto-diciembre 2021, de acuerdo con las cifras preparadas por la administración. Dichas cifras son responsabilidad de la administración del **Instituto Tecnológico Superior de Centla (ITSCe)**. Mi responsabilidad consiste en expresar una opinión con base en mi examen.

Mi examen fue realizado de acuerdo con las normas para atestiguar, emitidas por el Instituto Mexicano de Contadores Públicos y, por lo tanto, incluyó la verificación y aplicación de los procedimientos que considere necesarios en las circunstancias, con base en pruebas selectivas, de la evidencia que soporta la Matrícula. Considero que mi examen proporciona una base razonablemente para sustentar mi opinión.

En mi opinión, de acuerdo con la información proporcionada y a los procedimientos aplicados, la matrícula del Instituto Tecnológico Superior de Centla (ITSCe) correspondiente al periodo agosto-diciembre 2021 registrada en el Sistema de Gestión Académica y Escolar, presenta razonablemente una seguridad de estar conformada por 1,249 estudiantes.

**Atentamente**



**Dr. David Alfredo Osorio Zúñiga**

Soluciones Corporativas Integrales OP S.C.

Socio



SOLUCIONES CORPORATIVAS  
INTEGRALES OP

**DR. DAVID ALFREDO OSORIO ZUÑIGA**  
**SERVICIOS DE CONSULTORIA FISCAL, AUDITORIAS Y CONTABILIDAD**

**ANTECEDENTES**

La Secretaría de Educación Pública y el Gobierno del Estado de Tabasco, suscribieron el Convenio de Coordinación para la creación, operación y apoyo financiero del **Instituto Tecnológico Superior de Centla**, con fecha 28 de septiembre de 2001, asimismo el Gobierno del Estado de Tabasco emitió el acuerdo No. 16428 de fecha 5 de diciembre de 2001 para la creación del ITSCe, como un Organismo Público Descentralizado de la Administración Pública del Estado, con personalidad jurídica y patrimonio propios, sectorizado a la Secretaría de Educación.

El Instituto Tecnológico Superior de Centla (ITSCe), inicia sus actividades el 12 de Septiembre de 2001 en las instalaciones del Colegio de Bachilleres Plantel No. 12 de esta Ciudad de Frontera con una matrícula de 291 estudiantes distribuidos en 3 carreras: Licenciatura en Informática, Ing. Industrial e Ing. Electromecánica. Se contaba con una plantilla de personal de 10 docentes y 9 administrativos, con 5 aulas de clase, una biblioteca pequeña que contaba con 624 volúmenes y 486 títulos, un espacio acondicionado como sala de maestros, un aula de clase como centro de cómputo, un espacio destinado al área administrativa, una copiadora donde se proporcionaba el servicio de fotocopiado a la comunidad tecnológica.

En diciembre del mismo año se adquiere el primer vehículo institucional y se integra una selección de fútbol que participó en el intertec 2001 logrando su pase a la fase regional. En el año 2002 la administración del Instituto realiza las gestiones ante las autoridades educativas correspondientes para la compra del terreno y construcción de una unidad académica departamental tipo III, en este año se contaba con una matrícula de 318 estudiantes distribuidos en las tres carreras existentes.

En el año 2003 se concluye la construcción de la unidad académica departamental tipo III Edificio (A) y es a partir de esta fecha que el Instituto Tecnológico Superior de Centla cuenta con instalaciones propias.



SOLUCIONES CORPORATIVAS  
INTEGRALES OP

**DR. DAVID ALFREDO OSORIO ZUÑIGA**  
**SERVICIOS DE CONSULTORIA FISCAL, AUDITORIAS Y CONTABILIDAD**

En este periodo se contó con una matrícula de 661 estudiantes, incrementándose la oferta educativa con la creación de una nueva carrera, la de Ingeniería en Sistemas Computacionales.

En el ciclo 2004-2005 se tenía una matrícula de 877 estudiantes y se tiene la creación de otra nueva carrera la de Ingeniería en Química.

En el periodo 2005-2006 la matrícula es de 1282 estudiantes, en el mismo año se inaugura unidad académica departamental tipo III conocida como Edificio B y el Taller de electromecánica e Industrial.

En el 2006-2007 la matrícula es de 1167 estudiantes, se logró la Certificación de la Gestión del Proceso Educativo en la Norma Internacional ISO 9001: 2008 del Sistema de Gestión de Calidad, que ha permitido fortalecer sustancialmente el proceso de enseñanza y la mejora continua en la prestación de los servicios educativos.

En el ciclo 2007-2008 la matrícula es de 1147 estudiantes distribuidos en 5 carreras y se adquiere el primer autobús institucional.

La matrícula escolar en el periodo 2008-2009 es de 1052 estudiantes, En este año se logró la Certificación del Sistema de Gestión Ambiental ISO 14001:2004, siendo el primer tecnológico a nivel nacional en alcanzar este importante logro institucional al recibir la certificación en ésta Norma Internacional.

Para el ciclo 2009-2010 la matrícula es de 1094 estudiantes y la oferta educativa se incrementa con la apertura de una nueva carrera, la de Ingeniería en Gestión empresarial, en este mismo año se logró la Medalla al Mérito por la Defensa del Ambiente" otorgada en Sesión Solemne por la LIX LEGISLATURA DEL H. CONGRESO DEL ESTADO DE TABASCO.



SOLUCIONES CORPORATIVAS  
INTEGRALES OP

**DR. DAVID ALFREDO OSORIO ZUÑIGA**  
**SERVICIOS DE CONSULTORIA FISCAL, AUDITORIAS Y CONTABILIDAD**

En este mismo año se logro la Re-certificación del Sistema de Gestión de Calidad en la Norma Internacional ISO 9001: 2008, de la Gestión del Proceso Educativo, que ha permitido fortalecer sustancialmente el proceso de enseñanza y la mejora continua en la prestación de los servicios educativos.

En el periodo 2010-2011 se amplía nuevamente la oferta educativa con la apertura de dos nuevas carreras, Ing. Ambiental e Ing. En Tecnologías de la Información y Comunicaciones con una importante aceptación, bajo el nuevo enfoque de competencias profesionales.

En el periodo 2011-2012 se tuvo una matrícula de 1155 estudiantes, en este año se logró la Recertificación del Sistema de Gestión Ambiental ISO 14001:2004, siendo el primer tecnológico a nivel nacional en alcanzar este importante logro institucional al recibir la certificación en esta Norma Internacional en el 2008.

Durante el periodo 2013-2018 el comportamiento de la matrícula fue en un aumento sostenido moderado.

Al iniciar el periodo 2019-2024, el Instituto contaba con una matrícula de 1,610 estudiantes, atendidos en 22 aulas en dos turnos, ofertando nueve programas de estudios los cuales son: Ingeniería en Sistemas Computacionales, Ingeniería Electromecánica, Ingeniería en Industrias Alimentarias, Ingeniería Industrial, Ingeniería en Gestión Empresarial, Ingeniería Ambiental, Ingeniería en Pesquerías, Ingeniería Química, Ingeniería en Tecnologías de la Información y Comunicaciones. El ITSCe comenzó el año 2019 atendiendo a la matrícula estudiantil con una plantilla de 64 profesores, 64 administrativos y 29 directivos, que hacen un total de 156 personas adscritas.



SOLUCIONES CORPORATIVAS  
INTEGRALES OP

**DR. DAVID ALFREDO OSORIO ZUÑIGA**  
**SERVICIOS DE CONSULTORIA FISCAL, AUDITORIAS Y CONTABILIDAD**

**Misión**

Somos un Instituto de Educación Superior Tecnológica que contribuye a la formación integral de profesionistas capaces de innovar y de transformar los retos de la sociedad. apoyados en un equipo multidisciplinario, con el propósito de impactar positivamente en el desarrollo estatal.

**Visión**

Ser para el año 2025, la primera opción de educación superior tecnológica de la región, en armonía con el desarrollo de una sociedad sustentable, solidaria y equitativa.

**Valores institucionales**

- Integridad
- Identidad
- Liderazgo
- Imparcialidad
- Transparencia
- Conciencia Ambiental

**PLANEACIÓN DE AUDITORÍA**

La normatividad observada en el servicio de la Auditoría a la Matrícula de Alumno del **Instituto Tecnológico Superior de Centla (ITSCe)**, son las Normas de Auditoría, Atestiguamiento, Revisión y Otros Servicios Relacionados, así como también, las Normas Internacionales de Auditoría, emitidas por el Instituto Mexicano de Contadores Públicos (IMCP), y el International Federation Accountants (IFAC).



SOLUCIONES CORPORATIVAS  
INTEGRALES OP

**DR. DAVID ALFREDO OSORIO ZUÑIGA**  
**SERVICIOS DE CONSULTORIA FISCAL, AUDITORIAS Y CONTABILIDAD**

**EVALUACIÓN DEL CONTROL INTERNO**

En la relación con mi Auditoría a la Matrícula del **Instituto Tecnológico Superior de Centla (ITSCe)**, del periodo agosto-diciembre 2021, he evaluado la estructura de control interno de la entidad, por ese periodo, únicamente hasta el grado que considere necesario para tener una base sobre la cual determinar la naturaleza, extensión y oportunidad de las pruebas de auditoría aplicadas en mi Auditoría de Matrícula.

Mi evaluación de la estructura del control interno consistió en examinar las políticas y procedimientos establecidos por el Departamento de Control Escolar para el manejo y control de la matrícula escolar, a fin de proporcionar una seguridad razonable de poder lograr los objetivos específicos.

Es importante señalar que el Departamento de Control Escolar tiene la responsabilidad de vigilar el control interno aplicable a la Matrícula del Instituto para que sea respetado y aplicado correctamente por todas las áreas involucradas, para lo cual tiene implementado los siguientes controles:

**Inscripción**

Requisitos de inscripción digitalizado del original en formato PDF (fondo blanco), con resolución de 300 ppp:

- Fotografía tamaño infantil (de frente, con fondo blanco).
- Certificado médico especificando tipo de sangre (expedido por alguna Institución de salud pública).
- Clave Única de Registro de Población (CURP), actualizada.
- Identificación oficial con fotografía (INE), ambos lados en la misma hoja.
- Certificado de Secundaria (ambos lados).





SOLUCIONES CORPORATIVAS  
INTEGRALES OP

**DR. DAVID ALFREDO OSORIO ZUÑIGA**  
**SERVICIOS DE CONSULTORIA FISCAL, AUDITORIAS Y CONTABILIDAD**

- Certificado de nivel medio superior legalizado (ambos lados).
- Oficio de certificación o autenticidad de estudios del nivel medio superior.
- Acta de nacimiento actualizada.
- Formato de Asignación o Localización del Número de Seguridad Social, emitido por la página del IMSS: <http://www.imss.gob.mx/imssdigital> Línea de captura (generado a través del sistema de Control Académico Escolar/Gnosis) y comprobante de pago de Inscripción.  
<https://gnosis.centla.tecnm.mx:8035/Aspirante/>
- Solicitud de Inscripción y Formato de entrega de reglamentos, requisitar con lapicero tinta azul y descargar en el siguiente enlace:  
<http://www.centla.tecnm.mx/ver2.php?var1=2>

## Reinscripción

Requisitos de reinscripción que se deben cubrir:

- No tener adeudo de documentos en el Departamento de Control Escolar
- Realizar su reinscripción en línea desde:  
<https://gnosis.centla.tecnm.mx:8035/Control/>
- Consultar proceso de reinscripción en:  
<http://www.centla.tecnm.mx/ver2.php?var1=18>).
- Realizar pago de reinscripción del 19 de julio al 12 de agosto de 2021 (\$869.00), ingresando al enlace:  
<https://gnosis.centla.tecnm.mx:8035/Control/> (generar línea de captura para realizar su pago)
- Fecha límite para solicitar bajas: Baja temporal de materias: Del 23 de agosto al 3 de septiembre de 2021. Baja del semestre: Del 23 de agosto al 20 de septiembre de 2021.



SOLUCIONES CORPORATIVAS  
INTEGRALES OP

**DR. DAVID ALFREDO OSORIO ZUÑIGA**  
**SERVICIOS DE CONSULTORIA FISCAL, AUDITORIAS Y CONTABILIDAD**

**Traslado**

Requisitos para todos los aspirantes a ingresar en esta Institución Educativa por traslado, convalidación y/o equivalencia:

- Solicitud por escrito (vía correo electrónico) dirigido a la División de Carrera a la que pretende ingresar.
- Certificado de terminación de estudios de bachiller.
- Recibo de pago (Previa autorización de la Jefatura de División de Carrera).
- En caso de ser necesario entregar los programas de estudios de las asignaturas cursadas, cuando sean de carreras distintas a las que deseen ingresar o haya estudiado en Instituciones diferente al Sistema del Instituto Tecnológico Nacional México.
- Kardex (Estudiantes provenientes de los Sistemas Tecnológicos), o en su caso Constancia de Resolución de Equivalencia expedida por la Secretaría de Educación Pública (Estudiantes provenientes de Universidades Públicas, Privadas y Tecnológicas).

**PROCEDIMIENTOS DE ATESTIGUAMIENTO APLICADOS**

De acuerdo con las Normas y Procedimientos de Auditoría para atestiguar, se aplicaron los siguientes procedimientos:

1. Aplicación de cuestionarios de control interno.

Se visitaron las siguientes áreas del Instituto:

- Dirección Académica
- Divisiones de carrera
- Departamento de Control Escolar
- Departamento de Estadística y Evaluación.
- Subdirección de Servicios Administrativos



SOLUCIONES CORPORATIVAS  
INTEGRALES OP

**DR. DAVID ALFREDO OSORIO ZUÑIGA**  
**SERVICIOS DE CONSULTORIA FISCAL, AUDITORIAS Y CONTABILIDAD**

2. Se verificó que comunicación existe entre las áreas y cuáles son las actividades de cada uno, aplicables al control o registro de la matrícula, lo cual sirvió para determinar el alcance de mi revisión y la confianza a los controles establecidos por la Institución.

3. Se realizaron visitas y se comprobó que las listas de asistencia son llevadas de forma individual por los maestros, impartiendo las clases en las plataformas Classroom, Moodle y meet, de igual forma se comprobó que la sesiones en su mayoría son grabadas y se muestra el número y nombre de los estudiantes presentes en clase de forma virtual.

4. Se verificaron los expedientes físicos de la muestra determinada de los estudiantes tanto inscritos como bajas, que se encuentran resguardados en el departamento de Control Escolar.

**Matrícula Final al cierre de la revisión**  
**Periodo agosto-diciembre 2021**

No.	NOMBRE DE PROGRAMAS EDUCATIVOS	NIVEL EDUCATIVO	NÚMERO DE ESTUDIANTES AL INICIO DEL PERÍODO	NÚMERO DE ESTUDIANTES DE NUEVO INGRESO	NÚMERO DE ESTUDIANTES DE REINGRESO	NÚMERO DE ESTUDIANTES DESERTORES	NÚMERO DE ESTUDIANTES AL FINAL DEL PERÍODO	CLASES VIRTUALES
1	INGENIERÍA INDUSTRIAL	LICENCIATURA	1249	291	958	120	1129	CLASSROOM, MEET
2	INGENIERÍA ELECTROMECAÁNICA							
3	INGENIERÍA QUÍMICA							
4	INGENIERÍA EN SISTEMAS COMPUTACIONALES							
5	INGENIERÍA EN GESTIÓN EMPRESARIAL							
6	INGENIERÍA EN TECNOLOGÍAS DE LA INFORMACIÓN Y COMUNICACIONES							
7	INGENIERÍA EN PESQUERÍAS							
8	INGENIERÍA EN INDUSTRIAS ALIMENTARIAS							
9	INGENIERÍA AMBIENTAL							

Nota: Tabla 1



## RESULTADOS

Como resultado de la revisión se pudo corroborar los siguiente:

- Los programas educativos de la Institución cuentan con soporte documental en formato electrónico y se lleva el control de la matrícula en el Sistema de Gestión Académica y Escolar "Gnosis".
- Se encontró un 100% de concordancia entre las cifras de matrícula reportadas en los informes oficiales (aspirantes, nuevo ingreso, reingreso y matrícula total con la base de datos de la matrícula del Departamento de Control Escolar.
- El 100% de los estudiantes no presenta duplicidad.
- Existe concordancia entre el género y nombre del alumno en la base de datos de la Dirección de Administración Escolar.
- Los expedientes escolares de los estudiantes de la muestra revisada cuentan con el 100% de los documentos señalados en la normativa correspondiente.
- En el reporte inicial de matrícula se cuenta con un número de estudiantes inscritos, de reingreso y traslado, de 1,249 estudiantes matriculados.
- Durante el semestre se registro una deserción de 120 estudiantes, cifra que representa un 9.60% del total ingresado.
- Al cierre de la revisión se corroboró una matrícula activa de 1,129 estudiantes para el semestre agosto-diciembre 2021.



SOLUCIONES CORPORATIVAS  
INTEGRALES OP

**DR. DAVID ALFREDO OSORIO ZUÑIGA**  
**SERVICIOS DE CONSULTORIA FISCAL, AUDITORIAS Y CONTABILIDAD**

Resumen de matrícula reportada con base en el Sistema de Gestión Académica y Escolar Gnosis.

MATRÍCULA AGO-DIC 2021													
PROGRAMA		Nuevo Ingreso					Reingreso					TOTAL	%
		Matutino		Vespertino		Total	Matutino		Vespertino		Total		
MODALIDAD		H	M	H	M		H	M	H	M			
		INGENIERÍA AMBIENTAL(IAMB-2010-206)	Escolarizada	0	0	4	9	13	0	0	31	51	82
INGENIERÍA ELECTROMECÁNICA(IEME-2010-210)	Escolarizada	0	0	48	3	51	0	0	151	13	164	215	17.21%
INGENIERÍA EN GESTIÓN EMPRESARIAL(IGEM-2009-201)	Escolarizada	0	0	38	43	81	0	0	74	153	227	308	24.66%
INGENIERÍA EN INDUSTRIAS ALIMENTARIAS(IIAL-2010-219)	Escolarizada	0	0	2	4	6	0	0	3	1	4	10	0.8%
INGENIERÍA EN PESQUERÍAS(IPES-2010-223)	Escolarizada	0	0	3	1	4	0	0	10	9	19	23	1.84%
INGENIERÍA EN SISTEMAS COMPUTACIONALES(ISIC-2010-224)	Escolarizada	0	0	28	9	37	0	0	107	71	178	215	17.21%
INGENIERÍA EN TECNOLOGÍAS DE LA INFORMACIÓN Y COMUNICACIONES(ITIC-2010-225)	Escolarizada	0	0	4	3	7	0	0	1	2	3	10	0.8%
INGENIERÍA INDUSTRIAL(IIIND-2010-227)	Escolarizada	0	0	40	18	58	0	0	140	86	226	284	22.74%
INGENIERÍA QUÍMICA(IQUI-2010-232)	Escolarizada	0	0	19	15	34	0	0	28	27	55	89	7.13%
<b>TOTALES</b>		<b>0</b>	<b>0</b>	<b>186</b>	<b>105</b>	<b>291</b>	<b>0</b>	<b>0</b>	<b>545</b>	<b>413</b>	<b>958</b>	<b>1249</b>	<b>100%</b>

Nota: Sin considerar la deserción de 120 estudiantes durante el semestre.



SOLUCIONES CORPORATIVAS  
INTEGRALES OP

**DR. DAVID ALFREDO OSORIO ZUÑIGA**  
**SERVICIOS DE CONSULTORIA FISCAL, AUDITORIAS Y CONTABILIDAD**

**CONCLUSIÓN**

De acuerdo al objetivo de auditoría, se desprende que la información remitida por el **Instituto Tecnológico Superior de Centla (ITSCe)** es razonablemente confiable, determinando un 100% de concordancia entre los datos contenidos en el informe semestral de matrícula 2021 en consideración al Artículo 34, fracción III, del Presupuesto de Egresos de la Federación 2021 y las evidencias presentadas por la Institución.

La auditoría a la matrícula del **Instituto Tecnológico Superior de Centla (ITSCe)**, se llevó a cabo de conformidad con las Normas de Auditoría para Atestiguar. Dichas normas exigen que cumplamos con los requisitos de ética, así como que planifiquemos y ejecutemos la auditoría con el fin de obtener una seguridad razonable sobre la información que se reportará a la Cámara de Diputados y a la Secretaría de Educación.



# Universidad Politécnica del Golfo de México

*"Ciencia y Tecnología que Transforman"*



## INFORME SEMESTRAL ESPECÍFICO SOBRE LA AMPLIACIÓN DE LA MATRÍCULA CORRESPONDIENTE AL 2DO. SEMESTRE 2021

La oferta educativa que ofrece la UPGM consta de siete programas educativos de nivel Licenciatura, que son los siguientes:

PROGRAMA EDUCATIVO	MATRICULA 2020-03	MATRICULA 2021-03
Ingeniería Petrolera	206	271
Ingeniería en Seguridad y Automatización Industrial	48	
Licenciatura en Comercio Internacional y Aduanas	360	378
Ingeniería Financiera	174	188
Ingeniería en Agrotecnología	57	45
Licenciatura en Terapia Física	219	223
Ingeniería en Automatización y Control Industrial	211	268
<b>TOTALES</b>	<b>1,275</b>	<b>1,373</b>

### ARGUMENTACIÓN PERTINENTE.

La Universidad Politécnica del Golfo de México trabaja bajo la modalidad de planes cuatrimestrales.

Al comparar la matrícula de septiembre 2020, que era de 1,275 estudiantes, contra septiembre de 2021, que es de 1,373 estudiantes, se encontró una variación de +98 estudiantes, es decir un +7.69%. Durante estos periodos egresaron 260 estudiantes, 157 solicitaron baja o desertaron y se recibieron 515 alumnos de nuevo ingreso; lo que permitió un leve incremento en la matrícula

PR-SPAR-02-F3/REV 00



# Universidad Politécnica del Golfo de México

*"Ciencia y Tecnología que Transforman"*



## Matrícula Alcanzada

La matrícula alcanzada durante el cuatrimestre del 2020-03 fue de 1,275 alumnos, que equivale al 100% de alumnos de la matrícula total.

En este cuatrimestre 2021-03 (*correspondiente a la presente auditoria, 2do. semestre del 2021*) la matrícula fue de 1,373 alumnos lo que representó un incremento con respecto al ciclo anterior.

## Deserción y Egreso

La deserción presentada en el cuatrimestre 2021-02 en relación con el cuatrimestres 2021-03 fue de 61 alumnos de un total de 923, lo que representa un 6.61% del total de la matrícula.

En diciembre 2020 egresaron 222 alumnos, en agosto 2021 egresaron 38, haciendo un total de 260 entre septiembre 2020 y agosto 2021.

Lo anterior para los fines que corresponda.

**Mtra. Griselda Márquez Alcudia**  
**Dirección de Servicios Escolares**



PR-SPAR-02-F3/REV 00






# Asociación Mexicana de Órganos de Control y Vigilancia en Instituciones de Educación Superior, A. C.

que cumplamos con los requisitos de ética, así como que planifiquemos y ejecutemos la auditoría con el fin de obtener una seguridad razonable sobre la información que se reportará a la SEP.


Paraíso, Tabasco a 29 de noviembre de 2021.

ATENTAMENTE



---

C.P. Alfredo Nájar Fuentes  
Presidente del Consejo Directivo de la  
AMOCVIES, A. C.



---

Mtro. Andrés García Torres  
Titular del Órgano Interno de Control  
de la Universidad Autónoma de Nayarit

**INFORME DE MATRÍCULA**

**NOMBRE DE LA INSTITUCIÓN: UNIVERSIDAD POLITÉCNICA DEL GOLFO DE MEXICO.**


Informe Reportado del Semestre: Segundo			
Corte al 30 de septiembre			
1°	2°	3°	4°
			sup-dic


Informe Reportado del Semestre: Segundo			
Corte al 30 de septiembre			
1°	2°	3°	4°
			sup-dic

FECHA DE CAPTURA: 06 de octubre de 2021

**MODALIDAD: ESCOLARIZADA**

NOMBRE DEL CAMPUS:	NIVEL	ESCUELA / FACULTAD / CENTRO / DES	MUNICIPIO	ASPIRANTES			NUEVO INGRESO			REINGRESO			MATRÍCULA TOTAL		
				H	M	Total	H	M	Total	H	M	Total	H	M	Total
LICENCIATURA	Ingeniería Petrolera	UPGM	Paraiso	104	68	172	87	54	141	82	48	130	169	102	271
	Licenciatura en Comercio Internacional y Aduanas	UPGM	Paraiso	53	92	145	49	69	118	101	159	260	150	228	378
	Licenciatura Financiera	UPGM	Paraiso	22	44	66	21	36	57	45	86	131	66	122	188
	Ingeniería en Agrotecnología	UPGM	Paraiso	11	4	15	8	3	11	22	12	34	30	15	45
	Licenciatura en Terapia Física	UPGM	Paraiso	40	91	131	31	69	100	43	80	123	74	149	223
	Ingeniería en Automatización y Control Industrial	UPGM	Paraiso	85	21	106	73	15	88	146	34	180	219	49	268
	<b>TOTAL</b>			<b>315</b>	<b>320</b>	<b>635</b>	<b>269</b>	<b>246</b>	<b>515</b>	<b>439</b>	<b>419</b>	<b>858</b>	<b>708</b>	<b>665</b>	<b>1373</b>
ESPECIALIDAD	Programa Educativo 1			H	M	Total	H	M	Total	H	M	Total	H	M	Total
	Programa Educativo 2														
	Programa Educativo n														
	<b>TOTAL</b>														
MAESTRÍA	Maestría en gestión de la industria petrolera			H	M	Total	H	M	Total	H	M	Total	H	M	Total
				0	0	0	0	0	0	0	0	0	0	0	0
	<b>TOTAL</b>														
DOCTORADO	Programa Educativo 1			H	M	Total	H	M	Total	H	M	Total	H	M	Total
	Programa Educativo 2														
	Programa Educativo n														
	<b>TOTAL</b>														
<b>TOTAL DEL CAMPUS</b>				<b>315</b>	<b>320</b>	<b>635</b>	<b>269</b>	<b>246</b>	<b>515</b>	<b>439</b>	<b>419</b>	<b>858</b>	<b>708</b>	<b>665</b>	<b>1373</b>
<b>TOTAL MATRÍCULA ESCOLARIZADA</b>				<b>315</b>	<b>320</b>	<b>635</b>	<b>269</b>	<b>246</b>	<b>515</b>	<b>439</b>	<b>419</b>	<b>858</b>	<b>708</b>	<b>665</b>	<b>1373</b>
<b>TOTAL MATRÍCULA INSTITUCIÓN</b>				<b>315</b>	<b>320</b>	<b>635</b>	<b>269</b>	<b>246</b>	<b>515</b>	<b>439</b>	<b>419</b>	<b>858</b>	<b>708</b>	<b>665</b>	<b>1373</b>


  
**UNIVERSIDAD POLITÉCNICA DEL GOLFO DE MEXICO**
  
 Dirección de Servicios Escolares


  
**Mtra. Griseida Márquez Alcudia**
  
 Directora de Servicios Escolares

Responsable de captura del presente formato.



# Asociación Mexicana de Órganos de Control y Vigilancia en Instituciones de Educación Superior, A. C.

**MTRO. FRANCISCO JAVIER DE JESÚS MOLLINEDO MOLLINEDO  
RECTOR DE LA UNIVERSIDAD POLITÉCNICA DEL GOLFO DE MÉXICO  
P R E S E N T E:**

Con base en las disposiciones del Presupuesto de Egresos de la Federación para el Ejercicio Fiscal 2021; las consideraciones en relación a la matrícula emitidas por la SEP y su solicitud para que la AMOCVIES, A.C. auditara el Segundo informe semestral de matrícula y su variación con respecto al año anterior, la Universidad Autónoma de Nayarit fue designada como Auditor Externo AMOCVIES, A.C. para efectuar la auditoría a la matrícula de la Universidad Politécnica del Golfo de México.

## **OBJETIVO**

Verificar la confiabilidad de los datos reportados en los informes de matrícula del Segundo semestre en cumplimiento de las disposiciones que aplican del artículo 34, fracción III, del Presupuesto de Egresos de la Federación para el ejercicio fiscal 2021.

## **ALCANCES**

Recibida la información de la matrícula conforme a las indicaciones y formatos determinados por la SEP, cuyo contenido es responsabilidad de la Dirección de Servicios Escolares de la Universidad Politécnica del Golfo de México, se analizó de la siguiente manera.

- I. Se revisó el cálculo de la muestra de los expedientes escolares de alumnos con base en la fórmula proporcionada por AMOCVIES, A.C., la estratificación se realizó por programa educativo. El total de matrícula de la Universidad reportado en el informe DGESU-SEP es de 1,373 alumnos y la muestra que se revisó es de 90 expedientes escolares.
- II. La auditoría consistió en la confrontación de la evidencia que soporta las cifras de la matrícula reportadas en el Segundo informe semestral de matrícula con base en el esquema determinado por la AMOCVIES, A.C., comprometiéndose a presentar los resultados de dicha auditoría externa con todo profesionalismo, imparcialidad y objetividad.



## RESULTADOS

### 1. Soporte de aspirantes a la Institución.

Los programas educativos de la Institución cuentan con soporte documental en formato electrónico de los aspirantes registrados en el *Informe DGESU-SEP*.

### 2. Análisis de duplicidad de alumnos registrados en la base de datos.

El 100% de los 1,373 alumnos no presenta duplicidad.

### 3. Concordancia entre las cifras del *Informe DGESU-SEP* y la base de datos de Servicios Escolares.

Se encontró un 100% de concordancia entre las cifras de matrícula reportada en el Informe DGESU-SEP (aspirantes, nuevo ingreso, reingreso y matrícula total) con la base de datos de la matrícula de la Dirección de Servicios Escolares.

### 4. Concordancia entre el género y nombre del alumno en la base de datos de Servicios Escolares.

Existe concordancia entre el género y nombre del alumno en la base de datos de la Dirección de Servicios Escolares.

### 5. Concordancia entre las cifras del *Informe DGESU-SEP* y la *Estadística 911*.

Se encontró un 100% de concordancia entre las cifras de matrícula reportada en el Informe DGESU-SEP (aspirantes, nuevo ingreso, reingreso y matrícula total) con la estadística 911.

### 6. Revisión de expedientes escolares de alumnos registrados.

Los expedientes escolares de los alumnos de la muestra revisada cuentan con el 100% de los documentos señalados en la normativa correspondiente.

### 7. Resumen de matrícula.

Resumen de matrícula reportada con base en el informe DGESU-SEP y fecha de corte al 30 septiembre de 2021.



# Asociación Mexicana de Órganos de Control y Vigilancia en Instituciones de Educación Superior, A. C.

Nivel	Matrícula de nuevo ingreso	Matrícula de reingreso	Total
Media Superior	0	0	0
TSU/PA	0	0	0
Licenciatura	515	858	1,373
Especialidad	0	0	0
Maestría	0	0	0
Doctorado	0	0	0
<b>Total</b>	<b>515</b>	<b>858</b>	<b>1,373</b>

## 8. Variación de la matrícula.

Se encontró que la variación entre los indicadores de matrícula de la Universidad Politécnica del Golfo de México a la fecha de corte con respecto al año anterior 30 de septiembre 2021 /septiembre 2020 es por la cantidad de 98 alumnos, como se muestra en el cuadro siguiente:

Nivel	Matrícula total actual de acuerdo al informe DGESU-SEP de 30 de septiembre de 2021	Matrícula total del año pasado de acuerdo al Informe de auditoría externa de 30 de septiembre de 2020	Variación
Media Superior	0	0	0
TSU/PA	0	0	0
Licenciatura	1,373	1,275	98
Especialidad	0	0	0
Maestría	0	0	0
Doctorado	0	0	0
<b>Total</b>	<b>1,373</b>	<b>1,275</b>	<b>98</b>

Porcentaje de variación global de la matrícula: 7.68%

## CONCLUSIÓN

De acuerdo al objetivo de la auditoría, se desprende que la información emitida por la Universidad Politécnica del Golfo de México es razonablemente confiable, determinando un 100% de concordancia entre los datos contenidos en el Segundo informe semestral de matrícula 2021 en consideración al Artículo 34, fracción III, del Presupuesto de Egresos de la Federación 2021 y las evidencias presentadas por la Institución.

La auditoría a la matrícula de la Universidad Politécnica del Golfo de México, se llevó a cabo de conformidad con las Normas de Auditoría para Atestiguar. Dichas normas exigen



CÁMARA DE  
**DIPUTADOS**  
LXV LEGISLATURA  
LXV LEGISLATURA

---

**Secretario de Servicios Parlamentarios:** Hugo Christian Rosas de León; **Director General de Crónica y Gaceta Parlamentaria:** Gilberto Becerril Olivares; **Directora del Diario de los Debates:** Eugenia García Gómez; **Jefe del Departamento de Producción del Diario de los Debates:** Oscar Orozco López. Apoyo Documental: **Dirección General de Proceso Legislativo,** José de Jesús Vargas, director. Oficinas de la Dirección del Diario de los Debates de la Cámara de Diputados del Congreso de la Unión: Palacio Legislativo, avenida Congreso de la Unión 66, edificio E, cuarto nivel, colonia El Parque, delegación Venustiano Carranza, CP 15969. Teléfonos: 5036-0000, extensiones 54039 y 54044. **Página electrónica:** <http://cronica.diputados.gob.mx>