



CÁMARA DE
DIPUTADOS
LXV LEGISLATURA

Diario de los Debates

ÓRGANO OFICIAL DE LA CÁMARA DE DIPUTADOS
DEL CONGRESO DE LOS ESTADOS UNIDOS MEXICANOS

Comisión Permanente

Primer Receso del Primer Año de Ejercicio

Presidente

Diputado Sergio Carlos Gutiérrez Luna

Año I

Miércoles 12 de enero de 2022

Sesión 3 Anexo "A"

Mesa Directiva

Presidente

Dip. Sergio Carlos Gutiérrez Luna

Vicepresidentes

Sen. Olga Sánchez Cordero Dávila

Sen. José Alfredo Botello Montes

Dip. Marco Antonio Mendoza Bustamante

Secretarios

Dip. Karla Yuritzi Almazán Burgos

Dip. Joanna Alejandra Felipe Torres

Dip. Luis Arturo González Cruz

Junta de Coordinación Política

Presidente

Dip. Rubén Ignacio Moreira Valdez
Coordinador del Grupo Parlamentario del
Partido Revolucionario Institucional

Coordinadores de los Grupos Parlamentarios

Dip. Moisés Ignacio Mier Velasco
Coordinador del Grupo Parlamentario de
Morena

Dip. Jorge Romero Herrera
Coordinador del Grupo Parlamentario del
Partido Acción Nacional

Dip. Carlos Alberto Puente Salas
Coordinador del Grupo Parlamentario del
Partido Verde Ecologista de México

Dip. Alberto Anaya Gutiérrez
Coordinador del Grupo Parlamentario del
Partido del Trabajo

Dip. Jorge Álvarez Máynez
Coordinador del Grupo Parlamentario de
Movimiento Ciudadano

Dip. Luis Ángel Xariel Espinosa Cházaro
Coordinador del Grupo Parlamentario del
Partido de la Revolución Democrática



CÁMARA DE
DIPUTADOS
LXV LEGISLATURA

Diario de los Debates

ÓRGANO OFICIAL DE LA CÁMARA DE DIPUTADOS
DEL CONGRESO DE LOS ESTADOS UNIDOS MEXICANOS

Comisión Permanente

Correspondiente al Primer Receso del Primer Año de Ejercicio

Director General de Crónica y Gaceta Parlamentaria Gilberto Becerril Olivares	Presidente Diputado Sergio Carlos Gutiérrez Luna	Directora del Diario de los Debates Eugenia García Gómez
Año I	Ciudad de México, miércoles 12 de enero de 2022	Sesión 3 Anexo "A"

SUMARIO

COMUNICACIONES OFICIALES

De la Cámara de Senadores, del senador Rogelio Israel Zamora Guzmán, del Grupo Parlamentario del PVEM, el Informe sobre su visita de trabajo a la ciudad de Panamá, en el marco del Parlamento Latinoamericano y Caribeño.	4
De la Universidad Autónoma de San Luis Potosí, el informe de resultados de la auditoría de la matrícula correspondiente al segundo informe semestral del ejercicio fiscal 2021.	12
De la Universidad de Tamaulipas, el informe de resultados de la auditoría de la matrícula correspondiente al segundo informe semestral del ejercicio fiscal 2021.	41
De la Universidad de Tlaxcala, el informe de resultados de la auditoría de la matrícula correspondiente al segundo informe semestral del ejercicio fiscal 2021.	59



Rogelio Israel Zamora Guzmán
SENADOR DE LA REPÚBLICA




ISRAEL
ZAMORA
• SENADOR •

Remítase a la Cámara de Senadores.
Enero 12 del 2022.

Ciudad de México,
jueves, 6 de enero de 2022

**INFORME QUE PRESENTA EL SENADOR ROGELIO ISRAEL ZAMORA GUZMÁN
SOBRE SU VISITA DE TRABAJO A LA CIUDAD DE PANAMÁ, EN EL MARCO DEL
PARLAMENTO LATINOAMERICANO Y CARIBEÑO, CON MOTIVO DE LA REUNIÓN
LLEVADA A CABO EN LA COMISIÓN DE ASUNTOS LABORALES Y DE
PREVISIÓN SOCIAL**

Ciudad de Panamá, Panamá



18 y 19 de noviembre de 2021

Av. Paseo de la Reforma No. 135, Hemíciclo, Col. Tabacalera, Delegación Cuauhtémoc, C.P. 06030
Ciudad de México. Conmutador: 5345 3000, Ext. 5330.

Página 1 de 8



IsraZamoraGuzman



israelzamoraguzman



IsraelZamora_




INFORME QUE PRESENTA EL SENADOR ROGELIO ISRAEL ZAMORA GUZMÁN SOBRE SU VISITA DE TRABAJO A LA CIUDAD DE PANAMÁ, EN EL MARCO DEL PARLAMENTO LATINOAMERICANO Y CARIBEÑO, CON MOTIVO DE LA REUNIÓN LLEVADA A CABO EN LA COMISIÓN DE ASUNTOS LABORALES Y DE PREVISIÓN SOCIAL.

Con fundamento en el Artículo 10, Fracción VIII, del Reglamento del Senado de la República, se presenta el Informe sobre la visita de trabajo que se tuvo en la Ciudad de Panamá con motivo de la Reunión llevada a cabo en la Comisión de Asuntos Laborales y de Previsión Social. Ésta se efectuó los días 18 y 19 de noviembre de 2021 en la sede del Parlamento Latinoamericano y Caribeño.

PARLAMENTO LATINOAMERICANO Y CARIBEÑO:

El Parlamento Latinoamericano y Caribeño (Parlatino) es un Organismo autónomo de carácter regional, el cual, desde su fundación, busca ser un mediador en las diversas problemáticas de sus países integrantes, defiende los principios de integración, no intervención, y autodeterminación de los pueblos que se encuentran en el centro de la política exterior de sus miembros.


Este foro se constituyó formalmente el 10 de diciembre de 1964 mediante la Declaración de Lima, y el 16 de noviembre de 1987 se firmó del Tratado de Institucionalización del Parlamento Latinoamericano, en cuyo Artículo 1º quedó establecido como "(...) un organismo regional, permanente y unicameral, integrado por los Parlamentos Nacionales de los países soberanos e independientes de América Latina y el Caribe, elegidos democráticamente mediante sufragio popular.



LAS COMISIONES PERMANENTES:

Las trece Comisiones Permanentes, son consideradas como el órgano especializado del Parlamento Latinoamericano y Caribeño, siendo responsables del análisis, estudio e investigación sobre temas políticos, sociales, económicos, culturales, jurídicos, laborales, derechos fundamentales, sanitarios, ambientales, agropecuarios, servicios públicos, corrupción y todos aquellos que en común interesan a América Latina y el Caribe.

La Comisión de Asuntos Laborales, Previsión Social y Asuntos Jurídicos, tiene como objetivo primordial, tratar los asuntos relacionados con políticas de trabajo, empleo y salario, para ello, elabora proyectos y propuestas de Leyes Marco o Leyes Modelo, las cuáles, en términos generales, son aquellos actos legislativos con el propositivo de establecer criterios normativos para alcanzarse en los Países Miembros en pos de la armonización legislativa.





Rogelio Israel Zamora Guzmán
SENADOR DE LA REPÚBLICA



**Reunión Semipresencial de la
Comisión de Asuntos Laborales y de Previsión Social -Ordinaria II
18 y 19 de noviembre
Presencial
Hora inicial 09:00am. (hora de Panamá)**

08:00 am. Tiempo de la Ciudad de México

17 DE NOVIEMBRE	
LLEGADA DE LOS PARLAMENTARIOS TRASLADO AL HOTEL	
18 DE NOVIEMBRE	
8:30 am	Traslado de los parlamentarios (as) a la Sede Permanente
9:00 am	Acto de Instalación: Palabras del Dip. Rolando González Patricio-Secretario de Comisiones Saludo de la Sen. Silvia Giacoppo-Secretaria Alternativa de Comisiones <ul style="list-style-type: none">◦ Secretario Ejecutivo, Elías A. Castillo G. Diputado Lic. Alfonso Lereté Presidente (Uruguay)◦ Dip. Luis de Souza Texeira Junior 2do Vice (Brasil)◦ Dip. Eusebio Alvarenga Secretario (Paraguay)
	Tema I ► Proyecto de Ley Modelo sobre Teletrabajo (aprobación de la Ley) documento elaborado por el Grupo de Trabajo integrado por el sen. Zamora (México), sen. Mirkin (Argentina) y dip. Teresa González (Cuba) Aprobación
	Tema II ► Ingreso básico (cont. Grupo de Trabajo) Expositor CEPAL Debate y conclusiones
11:15 – 11:30 am	Receso para café

Av. Paseo de la Reforma No. 135, Hemisclío, Col. Tabacalera, Delegación Cuauhtémoc, C.P. 06030
Ciudad de México. Conmutador: 5345 3000, Ext. 5330.

Página 4 de 8



IsraZamoraGuzman



israelzamoraguzman



IsraelZamora_



	► Impacto laboral de los acuerdos comerciales y protección del trabajador <i>Sr Fernando García Granara, Especialista en Legislación Laboral, Dialogo Social y Administración del Trabajo (OIT)</i>
	► Dimensión social de la nueva normalidad: contradicciones y alternativas
1:00 – 2:30 pm	ALMUERZO
2:30 pm	► LEY MODELO DE ENCUESTA DE USO DEL TIEMPO (propuesta de la sen. Mirkin)
	19 de NOVIEMBRE
09:00 am	CONTINUACIÓN DE LOS TRABAJOS



DESARROLLO DEL EVENTO:

Proyecto de Ley Modelo sobre Teletrabajo

La reunión de la Comisión de Asuntos Laborales y Previsión Social, celebrada los días 18 y 19 de noviembre de 2021, tuvo como primer tema el "Proyecto de Ley Modelo sobre Trabajo a Distancia", misma que se analizó en términos de los derechos de los trabajadores y se votaron distintas modificaciones gramaticales y semánticas a diversos artículos.



Ingreso básico:

Se hizo hincapié en la necesidad de que todos los trabajadores cuenten con seguridad social.

Se hizo extensiva a todos los países que integran el Parlatino a que se tome como tema clave el Ingreso Básico.

La senadora Mirkin, de Argentina, señaló que es importante que las mujeres amas de casa tengan acceso a una canasta básica alimentaria, y propuso un proyecto modelo para considerar implementar un Ingreso Básico Universal, así como una encuesta de uso del tiempo, para saber quienes trabajan dentro del hogar de manera no remunerada, para que puedan realizar actividades remuneradas en otras condiciones.


Por otro lado, se aprovechó para reconocer la labor de la senadora Mirkin dentro del Parlatino, ya que el próximo 9 de diciembre terminará sus actividades legislativas y se le despidió, esperando volver a coincidir en otro momento con ella.

Av. Paseo de la Reforma No. 135, Hemiciclo, Col. Tabacalera, Delegación Cuauhtémoc, C.P. 06030
Ciudad de México. Conmutador: 5345 3000, Ext. 5330.



La diputada de Nicaragua planteó que exista una responsabilidad compartida, en el ámbito de la equidad de género, a modo de que no sólo sea el hombre el que aporte económicamente al hogar.

“Cuántas horas le faltan al día” es un libro realizado en Argentina que plantea el trabajo no remunerado de quienes no trabajan en lugares específicos, problemática principalmente enfrentada por mujeres del hogar.



MESAS DE TRABAJO

COMISIÓN ASUNTOS LABORALES Y DE PREVISIÓN SOCIAL PARLAMENTO LATINOAMERICANO Y CARIBEÑO

Finalmente, los legisladores que integran la Comisión de Asuntos Laborales y de Previsión Social, manifestaron su deseo de celebrar en México una sesión de la comisión y se señaló que se comparten las mismas problemáticas en cuanto a la remuneración y discriminación de las mujeres, por lo que se ofreció a trabajar en conjunto.

El Parlatino se realizó en el marco de la conmemoración de la Independencia de Panamá, por lo que el grupo de trabajo fue invitado al izamiento de bandera, así como un almuerzo para acompañar a nuestros hermanos panameños en su celebración, la cual, contó con bailes y música típica de la región.





ATENTAMENTE
Rogelio Israel Zamora Guzmán
ROGELIO ISRAEL ZAMORA GUZMÁN
SENADOR



FECHA DE CAPTURA: 11 de diciembre de 2021

Informe reportado del semestre:	
1°	2°
15-jul-21	15-dic-21

Informe trimestral reportado			
1°	2°	3°	4°
15-abr-21	15-jul-21	15-oct-21	15-ene-22

MODALIDAD: ESCOLARIZADA

NOMBRE DEL CAMPUS:	San Luis Potosí			MATRÍCULA											
	NIVEL	ESCUELA / FACULTAD / CENTRO / DES	MUNICIPIO	ASPIRANTES			NUEVO INGRESO			REINGRESO			MATRÍCULA TOTAL		
LICENCIATURA				H	M	Total	H	M	Total	H	M	Total	H	M	Total
LICENCIATURA EN ARTE CONTEMPORANEO		COORDINACION ACADEMICA EN ARTE	SAN LUIS POTOSI										50	91	141
INGENIERIA AGRONOMICA EN FITOTECNIA		FACULTAD DE AGRONOMIA Y VETERINARIA	SOLEDAD DE G.S.										77	59	136
INGENIERIA AGRONOMICA EN RECURSOS FORESTALES		FACULTAD DE AGRONOMIA Y VETERINARIA	SOLEDAD DE G.S.										8	23	31
INGENIERIA AGRONOMICA EN ZOOTECNIA		FACULTAD DE AGRONOMIA Y VETERINARIA	SOLEDAD DE G.S.										152	102	254
INGENIERIA EN AGROECOLOGIA		FACULTAD DE AGRONOMIA Y VETERINARIA	SOLEDAD DE G.S.										41	64	105
INGENIERIA FORESTAL		FACULTAD DE AGRONOMIA Y VETERINARIA	SOLEDAD DE G.S.										27	41	68
INGENIERO AGRONOMO EN PRODUCCION EN INVERNADEROS		FACULTAD DE AGRONOMIA Y VETERINARIA	SOLEDAD DE G.S.										91	60	151
MEDICO VETERINARIO Y ZOOTECNISTA		FACULTAD DE AGRONOMIA Y VETERINARIA	SOLEDAD DE G.S.										119	236	355
INGENIERO ELECTRONICO		FACULTAD DE CIENCIAS	SAN LUIS POTOSI										204	55	259
INGENIERO EN NANOTECNOLOGIA Y ENERGIAS RENOVABLES		FACULTAD DE CIENCIAS	SAN LUIS POTOSI										135	66	201
INGENIERO EN TELECOMUNICACIONES		FACULTAD DE CIENCIAS	SAN LUIS POTOSI										69	26	95
INGENIERO FISICO		FACULTAD DE CIENCIAS	SAN LUIS POTOSI										120	31	151
LICENCIADO EN BIOFISICA		FACULTAD DE CIENCIAS	SAN LUIS POTOSI										47	44	91
LICENCIADO EN BIOLOGIA		FACULTAD DE CIENCIAS	SAN LUIS POTOSI										76	112	188
LICENCIADO EN FISICA		FACULTAD DE CIENCIAS	SAN LUIS POTOSI										116	37	153
LICENCIADO EN MATEMATICA EDUCATIVA		FACULTAD DE CIENCIAS	SAN LUIS POTOSI										15	20	35
LICENCIADO EN MATEMATICAS APLICADAS		FACULTAD DE CIENCIAS	SAN LUIS POTOSI										47	22	69
LICENCIATURA EN APLICACION Y ENSEÑANZA DE LAS CIENCIAS		FACULTAD DE CIENCIAS	SAN LUIS POTOSI										12	16	28
LICENCIATURA EN INGENIERIA BIOMEDICA		FACULTAD DE CIENCIAS	SAN LUIS POTOSI										142	158	300
LICENCIADO EN CIENCIAS DE LA COMUNICACION		FACULTAD DE CIENCIAS DE LA COMUNICACION	SAN LUIS POTOSI										289	203	492
LICENCIADO EN ARQUIVOLOGIA		FACULTAD DE CIENCIAS DE LA INFORMACION	SAN LUIS POTOSI										0	1	1
LICENCIATURA EN GESTION DE LA INFORMACION		FACULTAD DE CIENCIAS DE LA INFORMACION	SAN LUIS POTOSI										95	73	128
LICENCIATURA EN GESTION DOCUMENTAL Y ARCHIVISTICA		FACULTAD DE CIENCIAS DE LA INFORMACION	SAN LUIS POTOSI										44	112	156
INGENIERO DE BIOPROCESOS		FACULTAD DE CIENCIAS QUIMICAS	SAN LUIS POTOSI										72	150	222
INGENIERO EN ALIMENTOS		FACULTAD DE CIENCIAS QUIMICAS	SAN LUIS POTOSI										89	180	269
INGENIERO QUIMICO		FACULTAD DE CIENCIAS QUIMICAS	SAN LUIS POTOSI										273	237	510
LICENCIADO EN QUIMICA		FACULTAD DE CIENCIAS QUIMICAS	SAN LUIS POTOSI										75	92	167
QUIMICO FARMACOBIOLOGO		FACULTAD DE CIENCIAS QUIMICAS	SAN LUIS POTOSI										183	398	581
CONTADOR PUBLICO		FACULTAD DE CONTADURIA Y ADMINISTRACION	SAN LUIS POTOSI										558	738	1296
LICENCIADO EN ADMINISTRACION		FACULTAD DE CONTADURIA Y ADMINISTRACION	SAN LUIS POTOSI										716	1152	1868
LICENCIADO EN ADMINISTRACION PUBLICA		FACULTAD DE CONTADURIA Y ADMINISTRACION	SAN LUIS POTOSI										1	1	2
LICENCIATURA EN ADMINISTRACION Y POLITICAS PUBLICAS		FACULTAD DE CONTADURIA Y ADMINISTRACION	SAN LUIS POTOSI										135	146	281
LICENCIATURA EN AGRONEGOCIOS		FACULTAD DE CONTADURIA Y ADMINISTRACION	SAN LUIS POTOSI										56	44	100
LICENCIATURA EN MERCADOTECNIA ESTRATEGICA		FACULTAD DE CONTADURIA Y ADMINISTRACION	SAN LUIS POTOSI										198	260	458
LICENCIATURA EN CRIMINOLOGIA		FACULTAD DE DERECHO "ABOGADO PONCIANO ARRIAGA LEJA"	SAN LUIS POTOSI										79	216	295
LICENCIADO EN DERECHO		FACULTAD DE DERECHO "ABOGADO PONCIANO ARRIAGA LEJA"	SAN LUIS POTOSI										833	1031	1864
LICENCIADO EN COMERCIO Y NEGOCIOS INTERNACIONALES		FACULTAD DE ECONOMIA	SAN LUIS POTOSI										242	337	579
LICENCIADO EN ECONOMIA		FACULTAD DE ECONOMIA	SAN LUIS POTOSI										205	152	357
LICENCIADO EN ENFERMERIA		FACULTAD DE ENFERMERIA Y NUTRICION	SAN LUIS POTOSI										161	760	921
LICENCIADO EN NUTRICION		FACULTAD DE ENFERMERIA Y NUTRICION	SAN LUIS POTOSI										70	275	345
MEDICO ESTOMATOLOGO		FACULTAD DE ESTOMATOLOGIA	SAN LUIS POTOSI										255	774	1029
ARQUITECTURA		FACULTAD DEL HABITAT	SAN LUIS POTOSI										431	443	874
DISEÑO GRAFICO		FACULTAD DEL HABITAT	SAN LUIS POTOSI										173	336	509
DISEÑO INDUSTRIAL		FACULTAD DEL HABITAT	SAN LUIS POTOSI										169	292	461
EDIFICACION Y ADMINISTRACION DE OBRAS		FACULTAD DEL HABITAT	SAN LUIS POTOSI										252	104	356
LICENCIADO EN CONSERVACION Y RESTAURACION DE BIENES CULTURALES MUEBLES		FACULTAD DEL HABITAT	SAN LUIS POTOSI										25	78	103
LICENCIADO EN DISEÑO URBANO Y DEL PAISAJE		FACULTAD DEL HABITAT	SAN LUIS POTOSI										55	57	112
INGENIERIA AGROINDUSTRIAL		FACULTAD DE INGENIERIA	SAN LUIS POTOSI										90	75	165
INGENIERIA AMBIENTAL		FACULTAD DE INGENIERIA	SAN LUIS POTOSI										70	180	250

INGENIERIA CIVIL	FACULTAD DE INGENIERIA	SAN LUIS POTOSI										468	135	603
INGENIERIA EN COMPUTACION	FACULTAD DE INGENIERIA	SAN LUIS POTOSI										214	49	263
INGENIERIA EN ELECTRICIDAD Y AUTOMATIZACION	FACULTAD DE INGENIERIA	SAN LUIS POTOSI										179	33	212
INGENIERIA EN GEOINFORMATICA	FACULTAD DE INGENIERIA	SAN LUIS POTOSI										54	19	73
INGENIERIA EN GEOLOGIA	FACULTAD DE INGENIERIA	SAN LUIS POTOSI										92	55	147
INGENIERIA EN GEOMATICA	FACULTAD DE INGENIERIA	SAN LUIS POTOSI										4	1	5
INGENIERIA EN INFORMATICA	FACULTAD DE INGENIERIA	SAN LUIS POTOSI										39	14	53
INGENIERIA EN MECATRONICA	FACULTAD DE INGENIERIA	SAN LUIS POTOSI										455	71	526
INGENIERIA EN SISTEMAS INTELIGENTES	FACULTAD DE INGENIERIA	SAN LUIS POTOSI										375	74	449
INGENIERIA EN TOPOGRAFIA Y CONSTRUCCION	FACULTAD DE INGENIERIA	SAN LUIS POTOSI										90	38	128
INGENIERIA MECANICA	FACULTAD DE INGENIERIA	SAN LUIS POTOSI										250	47	297
INGENIERIA MECANICA ADMINISTRATIVA	FACULTAD DE INGENIERIA	SAN LUIS POTOSI										291	183	474
INGENIERIA MECANICA ELECTRICA	FACULTAD DE INGENIERIA	SAN LUIS POTOSI										382	64	446
INGENIERIA METALURGICA Y DEMATERIALES	FACULTAD DE INGENIERIA	SAN LUIS POTOSI										183	82	265
LICENCIADO EN CIENCIAS AMBIENTALES Y SALUD	FACULTAD DE MEDICINA	SAN LUIS POTOSI										32	120	152
MEDICO CIRUJANO	FACULTAD DE MEDICINA	SAN LUIS POTOSI										401	425	826
LICENCIATURA EN FISIOTERAPIA	FACULTAD DE MEDICINA	SAN LUIS POTOSI										4	25	29
LICENCIADO EN PSICOLOGIA	FACULTAD DE PSICOLOGIA	SAN LUIS POTOSI										333	772	1105
LICENCIATURA EN PSICOPEDAGOGIA	FACULTAD DE PSICOLOGIA	SAN LUIS POTOSI										20	247	267
LICENCIADO EN ANTROPOLOGIA	FACULTAD DE CIENCIAS SOCIALES Y HUMANIDADES	SAN LUIS POTOSI										36	62	98
LICENCIADO EN ARQUEOLOGIA	FACULTAD DE CIENCIAS SOCIALES Y HUMANIDADES	SAN LUIS POTOSI										32	25	57
LICENCIADO EN GEOGRAFIA	FACULTAD DE CIENCIAS SOCIALES Y HUMANIDADES	SAN LUIS POTOSI										17	36	53
LICENCIADO EN HISTORIA	FACULTAD DE CIENCIAS SOCIALES Y HUMANIDADES	SAN LUIS POTOSI										41	52	93
LICENCIADO EN LENGUA Y LITERATURA HISPANOCAMERICANAS	FACULTAD DE CIENCIAS SOCIALES Y HUMANIDADES	SAN LUIS POTOSI										25	101	126
LICENCIATURA EN FILOSOFIA	FACULTAD DE CIENCIAS SOCIALES Y HUMANIDADES	SAN LUIS POTOSI										50	25	75
		TOTAL										11469	12915	24384

ESPECIALIDAD			H	M	Total	H	M	Total	H	M	Total	H	M	Total
ESPECIALIDAD EN ANATOMIA PATOLOGICA	FACULTAD DE MEDICINA	SAN LUIS POTOSI										5	4	9
ESPECIALIDAD EN ANESTESIOLOGIA	FACULTAD DE MEDICINA	SAN LUIS POTOSI										14	15	29
ESPECIALIDAD EN CARDIOLOGIA CLINICA	FACULTAD DE MEDICINA	SAN LUIS POTOSI										2	0	2
ESPECIALIDAD EN CIRUGIA GENERAL	FACULTAD DE MEDICINA	SAN LUIS POTOSI										26	7	33
ESPECIALIDAD EN DERMATOLOGIA	FACULTAD DE MEDICINA	SAN LUIS POTOSI										3	3	6
ESPECIALIDAD EN GERIATRIA	FACULTAD DE MEDICINA	SAN LUIS POTOSI										5	10	15
ESPECIALIDAD EN GINECOLOGIA Y OBSTETRICIA	FACULTAD DE MEDICINA	SAN LUIS POTOSI										14	24	38
ESPECIALIDAD EN MEDICINA DE URGENCIAS	FACULTAD DE MEDICINA	SAN LUIS POTOSI										22	20	42
ESPECIALIDAD EN MEDICINA DEL TRABAJO Y AMBIENTAL	FACULTAD DE MEDICINA	SAN LUIS POTOSI										5	7	12
ESPECIALIDAD EN MEDICINA FAMILIAR	FACULTAD DE MEDICINA	SAN LUIS POTOSI										26	60	86
ESPECIALIDAD EN MEDICINA INTERNA	FACULTAD DE MEDICINA	SAN LUIS POTOSI										41	37	78
ESPECIALIDAD EN NEFROLOGIA	FACULTAD DE MEDICINA	SAN LUIS POTOSI										3	4	7
ESPECIALIDAD EN NEONATOLOGIA	FACULTAD DE MEDICINA	SAN LUIS POTOSI										2	6	8
ESPECIALIDAD EN NEUROLOGIA	FACULTAD DE MEDICINA	SAN LUIS POTOSI										6	3	9
ESPECIALIDAD EN NEUROLOGIA PEDIATRICA	FACULTAD DE MEDICINA	SAN LUIS POTOSI										2	2	4
ESPECIALIDAD EN OFTALMOLOGIA	FACULTAD DE MEDICINA	SAN LUIS POTOSI										5	6	11
ESPECIALIDAD EN ORTOPEDIA Y TRAUMATOLOGIA	FACULTAD DE MEDICINA	SAN LUIS POTOSI										27	5	32
ESPECIALIDAD EN PEDIATRIA	FACULTAD DE MEDICINA	SAN LUIS POTOSI										8	20	28
ESPECIALIDAD EN PSIQUIATRIA	FACULTAD DE MEDICINA	SAN LUIS POTOSI										11	17	28
ESPECIALIDAD EN RADIOLOGIA E IMAGEN	FACULTAD DE MEDICINA	SAN LUIS POTOSI										7	4	11
ESPECIALIDAD EN REUMATOLOGIA	FACULTAD DE MEDICINA	SAN LUIS POTOSI										4	2	6
ESPECIALIDAD EN CIRUGIA ORAL Y MAXILOFACIAL	FACULTAD DE ESTOMATOLOGIA	SAN LUIS POTOSI										6	3	9
ESPECIALIDAD EN ESTOMATOLOGIA PEDIATRICA	FACULTAD DE ESTOMATOLOGIA	SAN LUIS POTOSI										0	23	23
ESPECIALIDAD EN ORTODONCIA Y ORTOPEDIA DENTOMAXILOFACIAL	FACULTAD DE ESTOMATOLOGIA	SAN LUIS POTOSI										7	10	17
ESPECIALIDAD EN ODONTOLOGIA ESTETICA, COSMETICA, RESTAURADORA E IMPLANTOLÓGICA	FACULTAD DE ESTOMATOLOGIA	SAN LUIS POTOSI										8	10	18
ESPECIALIDAD EN PERIODONCIA	FACULTAD DE ESTOMATOLOGIA	SAN LUIS POTOSI										5	7	12
ESPECIALIDAD EN CIENCIAS DEL HABITAT	FACULTAD DEL HABITAT	SAN LUIS POTOSI										3	10	13
ESPECIALIDAD EN DERECHO PENAL	FACULTAD DE DERECHO "ABOGADO PONCIANO ARRIAGA LEJIA"	SAN LUIS POTOSI										0	0	0
ESPECIALIDAD EN DERECHO PRIVADO	FACULTAD DE DERECHO "ABOGADO PONCIANO ARRIAGA LEJIA"	SAN LUIS POTOSI												
ESPECIALIDAD EN ENFERMERIA CLINICA AVANZADA	FACULTAD DE ENFERMERIA Y NUTRICION	SAN LUIS POTOSI										4	18	22
ESPECIALIDAD EN LA ADMINISTRACION DE LA ATENCION DE ENFERMERIA	FACULTAD DE ENFERMERIA Y NUTRICION	SAN LUIS POTOSI												
		TOTAL										271	337	608

MAESTRÍA			H	M	Total	H	M	Total	H	M	Total	H	M	Total
MAESTRIA EN CIENCIAS BIOMEDICAS BASICAS	FACULTAD DE MEDICINA	SAN LUIS POTOSI										11	14	25
MAESTRIA EN CIENCIAS EN INVESTIGACION CLINICA	FACULTAD DE MEDICINA	SAN LUIS POTOSI										7	11	18
MAESTRIA EN ADMINISTRACION EN ENFERMERIA	FACULTAD DE ENFERMERIA Y NUTRICION	SAN LUIS POTOSI										1	8	9
MAESTRIA EN SALUD PUBLICA	FACULTAD DE ENFERMERIA Y NUTRICION	SAN LUIS POTOSI										5	16	21
MAESTRIA EN CIENCIAS ODONTOLOGICAS	FACULTAD DE ESTOMATOLOGIA	SAN LUIS POTOSI										1	13	14
MAESTRIA EN ENDDONCTIA	FACULTAD DE ESTOMATOLOGIA	SAN LUIS POTOSI										3	14	17
MAESTRIA EN CIENCIAS EN BIOPROCESOS	FACULTAD DE CIENCIAS QUIMICAS	SAN LUIS POTOSI										7	9	16
MAESTRIA EN CIENCIAS EN INGENIERIA QUIMICA	FACULTAD DE CIENCIAS QUIMICAS	SAN LUIS POTOSI										16	17	33
MAESTRIA EN CIENCIAS QUIMICAS	FACULTAD DE CIENCIAS QUIMICAS	SAN LUIS POTOSI										8	8	16
MAESTRIA EN CIENCIAS FARMACOBIOLOGICAS	FACULTAD DE CIENCIAS QUIMICAS	SAN LUIS POTOSI										11	16	27
MAESTRIA EN CIENCIAS EN GEOLOGIA APLICADA	FACULTAD DE INGENIERIA	SAN LUIS POTOSI										9	7	16
MAESTRIA EN TECNOLOGIA Y GESTION DEL AGUA	FACULTAD DE INGENIERIA	SAN LUIS POTOSI										22	13	35
MAESTRIA EN INGENIERIA Y CIENCIAS DE LA COMPUTACION	FACULTAD DE INGENIERIA	SAN LUIS POTOSI										10	2	12
MAESTRIA EN INGENIERIA DE MINERALES	FACULTAD DE INGENIERIA	SAN LUIS POTOSI										17	8	25
MAESTRIA EN INGENIERIA ELECTRICA	FACULTAD DE INGENIERIA	SAN LUIS POTOSI										11	3	14
MAESTRIA EN INGENIERIA MECANICA	FACULTAD DE INGENIERIA	SAN LUIS POTOSI										21	5	26
MAESTRIA EN METALURGIA E INGENIERIA DE MATERIALES	FACULTAD DE INGENIERIA	SAN LUIS POTOSI										13	7	20
MAESTRIA EN PLANEACION ESTRATEGICA E INNOVACION	FACULTAD DE INGENIERIA	SAN LUIS POTOSI										50	39	89
MAESTRIA EN SISTEMAS ELECTRICOS DE POTENCIA	FACULTAD DE INGENIERIA	SAN LUIS POTOSI										13	2	15
MAESTRIA EN CIENCIAS AGROPECUARIAS	FACULTAD DE AGRONOMIA Y VETERINARIA	SOLEDAD DE G S										5	12	17
MAESTRIA EN CIENCIAS DEL HABITAT	FACULTAD DEL HABITAT	SAN LUIS POTOSI										14	19	33
MAESTRIA EN CIENCIAS (FISICA)	FACULTAD DE CIENCIAS	SAN LUIS POTOSI										10	4	14
MAESTRIA EN CIENCIAS APLICADAS	FACULTAD DE CIENCIAS	SAN LUIS POTOSI										21	13	34
MAESTRIA EN CIENCIAS INTERDISCIPLINARIAS	FACULTAD DE CIENCIAS	SAN LUIS POTOSI										7	3	10
MAESTRIA EN INGENIERIA ELECTRONICA	FACULTAD DE CIENCIAS	SAN LUIS POTOSI										14	7	21
MAESTRIA EN MATEMATICAS APLICADAS Y FISICA MATEMATICA	FACULTAD DE CIENCIAS	SAN LUIS POTOSI										9	1	10
MAESTRIA EN CIENCIAS DE LA VIDA	FACULTAD DE CIENCIAS	SAN LUIS POTOSI										0	5	5
MAESTRIA EN INNOVACION COMUNICATIVA PARA LAS ORGANIZACIONES	FACULTAD DE CIENCIAS DE LA COMUNICACION	SAN LUIS POTOSI										5	7	12
MAESTRIA EN CIENCIAS DE LA INFORMACION DOCUMENTAL	FACULTAD DE CIENCIAS DE LA INFORMACION	SAN LUIS POTOSI										4	4	8
MAESTRIA EN ESTUDIOS LATINOAMERICANOS EN TERRITORIO, SOCIEDAD Y CULTURA	FACULTAD DE CIENCIAS SOCIALES Y HUMANIDADES	SAN LUIS POTOSI										7	1	8
MAESTRIA EN ADMINISTRACION (CON 3 ENFASIS)	FACULTAD DE CONTADURIA Y ADMINISTRACION	SAN LUIS POTOSI										42	38	80
MAESTRIA EN ADMINISTRACION FINANCIERA	FACULTAD DE CONTADURIA Y ADMINISTRACION	SAN LUIS POTOSI										22	16	38
MAESTRIA EN DIRECCION EMPRESARIAL	FACULTAD DE CONTADURIA Y ADMINISTRACION	SAN LUIS POTOSI										11	9	20
MAESTRIA EN DERECHO	FACULTAD DE DERECHO "ABOGADO PONCIANO ARRIAGA LEJIA"	SAN LUIS POTOSI										10	5	15
MAESTRIA EN DERECHOS HUMANOS	FACULTAD DE DERECHO "ABOGADO PONCIANO ARRIAGA LEJIA"	SAN LUIS POTOSI										18	38	56
MAESTRIA EN POLITICA CRIMINAL	FACULTAD DE DERECHO "ABOGADO PONCIANO ARRIAGA LEJIA"	SAN LUIS POTOSI										5	8	13
MAESTRIA EN DERECHO CONSTITUCIONAL Y AMPARO	FACULTAD DE DERECHO "ABOGADO PONCIANO ARRIAGA LEJIA"	SAN LUIS POTOSI										12	22	34
MAESTRIA EN ESTUDIOS SOBRE LA DEMOCRACIA Y PROCESOS ELECTORALES	FACULTAD DE DERECHO "ABOGADO PONCIANO ARRIAGA LEJIA"	SAN LUIS POTOSI										9	5	14
MAESTRIA EN GOBIERNO Y POLITICAS PUBLICAS	FACULTAD DE DERECHO "ABOGADO PONCIANO ARRIAGA LEJIA"	SAN LUIS POTOSI										9	8	17
MAESTRIA EN ECONOMIA MATEMATICA	FACULTAD DE ECONOMIA	SAN LUIS POTOSI										4	1	5
MAESTRIA INTERDISCIPLINAR EN ESTUDIOS DE PAZ	FACULTAD DE PSICOLOGIA	SAN LUIS POTOSI										0	6	6
MAESTRIA EN EDUCACION	FACULTAD DE PSICOLOGIA	SAN LUIS POTOSI										11	33	44
MAESTRIA EN CIENCIAS AMBIENTALES	COORDINACION AGENDA AMBIENTAL	SAN LUIS POTOSI										21	44	65
MAESTRIA INTERDISCIPLINARIA EN CIUDADES SOSTENIBLES	COORDINACION AGENDA AMBIENTAL	SAN LUIS POTOSI										9	18	27
TOTAL												515	539	1054

DOCTORADO			H	M	Total	H	M	Total	H	M	Total	H	M	Total
DOCTORADO EN CIENCIAS AGROPECUARIAS	FACULTAD DE AGRONOMIA Y VETERINARIA	SOLEDAD DE G.S.										12	7	19
DOCTORADO EN CIENCIAS BIOMEDICAS BASICAS	FACULTAD DE MEDICINA	SAN LUIS POTOSI										17	36	53
DOCTORADO EN CIENCIAS ODONTOLOGICAS	FACULTAD DE ESTOMATOLOGIA	SAN LUIS POTOSI										3	6	9
DOCTORADO EN CIENCIAS EN INGENIERIA QUIMICA	FACULTAD DE CIENCIAS QUIMICAS	SAN LUIS POTOSI										11	6	17
DOCTORADO EN CIENCIAS EN BIOPROCESOS	FACULTAD DE CIENCIAS QUIMICAS	SAN LUIS POTOSI										9	13	22
DOCTORADO EN CIENCIAS QUIMICAS	FACULTAD DE CIENCIAS QUIMICAS	SAN LUIS POTOSI										7	10	17
DOCTORADO EN CIENCIAS FARMACOBIOLOGICAS	FACULTAD DE CIENCIAS QUIMICAS	SAN LUIS POTOSI										9	23	32
DOCTORADO EN ESTUDIOS LATINOAMERICANOS EN TERRITORIO, SOCIEDAD Y CULTURA	FACULTAD DE CIENCIAS SOCIALES Y HUMANIDADES	SAN LUIS POTOSI										11	13	24
DOCTORADO EN CIENCIAS DE LA ADMINISTRACION	FACULTAD DE CONTADURIA Y ADMINISTRACION	SAN LUIS POTOSI										3	4	7
DOCTORADO EN CIENCIAS DE LA COMPUTACION	FACULTAD DE INGENIERIA	SAN LUIS POTOSI										5	1	6

DOCTORADO EN INGENIERIA DE MINERALES	FACULTAD DE INGENIERIA	SAN LUIS POTOSI											7	6	13
DOCTORADO EN INGENIERIA ELECTRICA	FACULTAD DE INGENIERIA	SAN LUIS POTOSI											20	2	22
DOCTORADO EN INGENIERIA MECANICA	FACULTAD DE INGENIERIA	SAN LUIS POTOSI											8	1	9
DOCTORADO EN CIENCIAS APLICADAS	FACULTAD DE CIENCIAS	SAN LUIS POTOSI											38	14	52
DOCTORADO EN CIENCIAS DE LA INGENIERIA CON ORIENTACIONES EN INGENIERIA E	FACULTAD DE CIENCIAS	SAN LUIS POTOSI											12	6	18
DOCTORADO EN CIENCIAS INTERDISCIPLINARIAS	FACULTAD DE CIENCIAS	SAN LUIS POTOSI											10	12	22
DOCTORADO EN CIENCIAS (FISICA) 4 AÑOS	FACULTAD DE CIENCIAS	SAN LUIS POTOSI											7	0	7
DOCTORADO EN INGENIERIA ELECTRONICA	FACULTAD DE CIENCIAS	SAN LUIS POTOSI											2	0	2
DOCTORADO EN CIENCIAS AMBIENTALES	COORDINACION AGENDA AMBIENTAL	SAN LUIS POTOSI											14	19	33
DOCTORADO INTERINSTITUCIONAL EN CIENCIAS DEL HABITAT UASLP/UADY	FACULTAD DEL HABITAT	SAN LUIS POTOSI											4	7	11
DOCTORADO EN PSICOLOGIA	FACULTAD DE PSICOLOGIA	SAN LUIS POTOSI											3	3	6
DOCTORADO INSTITUCIONAL EN INGENIERIA Y CIENCIA DE MATERIALES	SECRETARIA DE INVESTIGACION Y POSGRADO	SAN LUIS POTOSI											24	36	60
TOTAL												236	275	461	
TOTAL DEL CAMPUS												12491	14016	26507	

NOMBRE DEL CAMPUS: Ciudad Valles
MATRICULA

NIVEL	ESCUELA / FACULTAD / CENTRO / DES	MUNICIPIO	ASPIRANTES			NUEVO INGRESO			REINGRESO			MATRICULA TOTAL			
			H	M	Total	H	M	Total	H	M	Total	H	M	Total	
TSU / PA															
TSU EN GASTRONOMIA	FACULTAD DE ESTUDIOS PROFESIONALES ZONA HUASTECA	CD. VALLES											31	53	84
TOTAL												31	53	84	
LICENCIATURA															
CONTADOR PUBLICO	FACULTAD DE ESTUDIOS PROFESIONALES ZONA HUASTECA	CD. VALLES											114	166	280
INGENIERIA EN ALIMENTOS	FACULTAD DE ESTUDIOS PROFESIONALES ZONA HUASTECA	CD. VALLES											37	48	85
LICENCIADO EN ADMINISTRACION	FACULTAD DE ESTUDIOS PROFESIONALES ZONA HUASTECA	CD. VALLES											139	180	319
LICENCIADO EN ARQUITECTURA	FACULTAD DE ESTUDIOS PROFESIONALES ZONA HUASTECA	CD. VALLES											121	95	216
LICENCIADO EN BIQUIMICA	FACULTAD DE ESTUDIOS PROFESIONALES ZONA HUASTECA	CD. VALLES											108	173	281
LICENCIADO EN DERECHO	FACULTAD DE ESTUDIOS PROFESIONALES ZONA HUASTECA	CD. VALLES											170	195	365
LICENCIADO EN GESTION Y POLITICAS PUBLICAS	FACULTAD DE ESTUDIOS PROFESIONALES ZONA HUASTECA	CD. VALLES											43	47	90
LICENCIADO EN TURISMO SUSTENTABLE	FACULTAD DE ESTUDIOS PROFESIONALES ZONA HUASTECA	CD. VALLES											53	85	138
LICENCIATURA EN MEDICINA	FACULTAD DE ESTUDIOS PROFESIONALES ZONA HUASTECA	CD. VALLES											90	145	235
LICENCIATURA EN QUIMICA CLINICA	FACULTAD DE ESTUDIOS PROFESIONALES ZONA HUASTECA	CD. VALLES											37	89	126
TOTAL												412	1223	2135	
MAESTRIA															
MAESTRIA EN ADMINISTRACION	FACULTAD DE ESTUDIOS PROFESIONALES ZONA HUASTECA	CD. VALLES											3	6	9
MAESTRIA EN ANALISIS CLINICOS	FACULTAD DE ESTUDIOS PROFESIONALES ZONA HUASTECA	CD. VALLES											1	13	14
MAESTRIA EN CIENCIAS BIQUIMICAS	FACULTAD DE ESTUDIOS PROFESIONALES ZONA HUASTECA	CD. VALLES											3	8	11
TOTAL												7	27	34	
TOTAL DEL CAMPUS												950	1303	2253	

NOMBRE DEL CAMPUS: Rioverde
MATRICULA

NIVEL	ESCUELA / FACULTAD / CENTRO / DES	MUNICIPIO	ASPIRANTES			NUEVO INGRESO			REINGRESO			MATRICULA TOTAL			
			H	M	Total	H	M	Total	H	M	Total	H	M	Total	
LICENCIATURA															
INGENIERIA AGROINDUSTRIAL	UNIDAD ACADEMICA MULTIDISCIPLINARIA ZONA MEDIA	RIOVERDE											41	42	83
INGENIERIA MECATRONICA	UNIDAD ACADEMICA MULTIDISCIPLINARIA ZONA MEDIA	RIOVERDE											120	23	143
INGENIERO CIVIL	UNIDAD ACADEMICA MULTIDISCIPLINARIA ZONA MEDIA	RIOVERDE											212	87	299
LICENCIADO EN ADMINISTRACION	UNIDAD ACADEMICA MULTIDISCIPLINARIA ZONA MEDIA	RIOVERDE											81	179	260
LICENCIADO EN ENFERMERIA	UNIDAD ACADEMICA MULTIDISCIPLINARIA ZONA MEDIA	RIOVERDE											34	302	336
LICENCIADO EN MERCADOTECNIA	UNIDAD ACADEMICA MULTIDISCIPLINARIA ZONA MEDIA	RIOVERDE											48	80	128
LICENCIATURA EN CONTADURIA PUBLICA Y FINANZAS	UNIDAD ACADEMICA MULTIDISCIPLINARIA ZONA MEDIA	RIOVERDE											47	100	147
TOTAL												583	813	1396	
MAESTRIA															
			H	M	Total	H	M	Total	H	M	Total	H	M	Total	

MAESTRIA EN ADMINISTRACION	UNIDAD ACADÉMICA MULTIDISCIPLINARIA ZONA MEDIA	RIOVERDE										20	12	32
		TOTAL										20	12	32
TOTAL DEL CAMPUS												603	825	1428

NOMBRE DEL CAMPUS: Matehuala

MATRÍCULA

NIVEL	ESCUELA / FACULTAD / CENTRO / DES	MUNICIPIO	ASPIRANTES			NUEVO INGRESO			REINGRESO			MATRÍCULA TOTAL		
			H	M	Total	H	M	Total	H	M	Total	H	M	Total
MEDIA SUPERIOR														
BACHILLERATO GENERAL UNIVERSITARIO	ESCUELA PREPARATORIA DE MATEHUALA	MATEHUALA										340	457	797
		TOTAL										340	457	797
LICENCIATURA														
INGENIERIA DE MINERALES	COORDINACION ACADÉMICA REGION ALTIPLANO	MATEHUALA										102	67	169
INGENIERIA EN ENERGÍAS RENOVABLES	COORDINACION ACADÉMICA REGION ALTIPLANO	MATEHUALA										63	42	105
INGENIERIA QUÍMICA	COORDINACION ACADÉMICA REGION ALTIPLANO	MATEHUALA										50	107	157
INGENIERO MECANICO ADMINISTRADOR	COORDINACION ACADÉMICA REGION ALTIPLANO	MATEHUALA										122	38	160
INGENIERO MECATRONICO	COORDINACION ACADÉMICA REGION ALTIPLANO	MATEHUALA										165	17	182
LICENCIADO EN ENFERMERIA	COORDINACION ACADÉMICA REGION ALTIPLANO	MATEHUALA										53	234	287
LICENCIADO EN MERCADOTECNIA	COORDINACION ACADÉMICA REGION ALTIPLANO	MATEHUALA										93	146	239
		TOTAL										648	651	1299
TOTAL DEL CAMPUS												988	1108	2096

NOMBRE DEL CAMPUS: Tamazunchale

MATRÍCULA

NIVEL	ESCUELA / FACULTAD / CENTRO / DES	MUNICIPIO	ASPIRANTES			NUEVO INGRESO			REINGRESO			MATRÍCULA TOTAL		
			H	M	Total	H	M	Total	H	M	Total	H	M	Total
LICENCIATURA														
LICENCIATURA EN CONTABILIDAD PÚBLICA Y FINANZAS	COORDINACION ACADÉMICA REGION HUASTECA SUR	TAMAZUNCHALE										47	77	124
LICENCIATURA EN ENFERMERIA CON ORIENTACION EN OBSTETRICIA	COORDINACION ACADÉMICA REGION HUASTECA SUR	TAMAZUNCHALE										43	202	245
LICENCIATURA EN INGENIERIA AGROINDUSTRIAL	COORDINACION ACADÉMICA REGION HUASTECA SUR	TAMAZUNCHALE										29	38	67
LICENCIATURA EN INGENIERIA MECANICA ELECTRICA	COORDINACION ACADÉMICA REGION HUASTECA SUR	TAMAZUNCHALE										91	12	103
		TOTAL										210	329	539
TOTAL DEL CAMPUS												210	329	539

NOMBRE DEL CAMPUS: Salinas de Hidalgo

MATRÍCULA


NIVEL	ESCUELA / FACULTAD / CENTRO / DES	MUNICIPIO	ASPIRANTES			NUEVO INGRESO			REINGRESO			MATRÍCULA TOTAL		
			H	M	Total	H	M	Total	H	M	Total	H	M	Total
LICENCIATURA														
LICENCIATURA EN ADMINISTRACION	COORDINACION ACADÉMICA REGION ALTIPLANO OESTE	SALINAS										28	71	99
LICENCIATURA EN INGENIERIA AGROINDUSTRIAL	COORDINACION ACADÉMICA REGION ALTIPLANO OESTE	SALINAS										39	44	83
LICENCIATURA EN INGENIERIA EN SISTEMAS COMPUTACIONALES	COORDINACION ACADÉMICA REGION ALTIPLANO OESTE	SALINAS										27	12	39
		TOTAL										94	127	221
TOTAL DEL CAMPUS												94	127	221

TOTAL MATRÍCULA ESCOLARIZADA												15336	17708	33044
------------------------------	--	--	--	--	--	--	--	--	--	--	--	-------	-------	-------

TOTAL MATRÍCULA INSTITUCIÓN												15336	17708	33044
-----------------------------	--	--	--	--	--	--	--	--	--	--	--	-------	-------	-------


 Jefa de la División de Servicios Escolares
 M.E.P. Claudia Elena González

 DIVISION DE SERVICIOS ESCOLARES


 Jefe del Departamento de Admisiones
 M.A. Francisco Javier Martínez Jiménez
 DEPARTAMENTO DE ADMISIONES

DESTINO DE LOS RECURSOS FEDERALES QUE RECIBEN UNIVERSIDADES E INSTITUCIONES DE EDUCACION MEDIA SUPERIOR Y SUPERIOR
 En términos del artículo 36, fracción V, del Decreto de Presupuesto de Egresos de la Federación para el Ejercicio Fiscal 2021.
 Información desagregada sobre matrícula
 La información presentada es acumulada al periodo que se reporta
 Octubre-diciembre 2021

Universidad / Institución		UNIVERSIDAD AUTONOMA DE SAN LUIS POTOSI		
CONSOLIDADO				
Nivel Educativo	Primer Ingreso	Número de Alumnos Reingreso		Total
MEDIO SUPERIOR				797
TECNICO SUPERIOR UNIVERSITARIO				84
LICENCIATURA				29974
ESPECIALIDAD				608
MAESTRIA				1120
DOCTORADO				461
OTROS				0
				0
				0
				0
				0
TOTAL				33044

Nivel Educativo	Escuela/Facultad/Centro	Municipio	Programa/Carrera	Número de Alumnos			
				Primer Ingreso	Reingreso	Total	
MEDIO SUPERIOR	ESCUELA PREPARATORIA DE MATEHUALA	MATEHUALA	BACHILLERATO GENERAL UNIVERSITARIO			797	Universidad Publica Estatal
TECNICO SUPERIOR UNIVERSITARIO	FACULTAD DE ESTUDIOS PROFESIONALES ZONA HUASTECA	CD. VALLES	TSU EN GASTRONOMIA			84	Universidad Publica Estatal
LICENCIATURA	COORDINACION ACADEMICA EN ARTE	SAN LUIS POTOSI	LICENCIATURA EN ARTE CONTEMPORANEO			141	Universidad Publica Estatal
LICENCIATURA	COORDINACION ACADEMICA REGION ALTIPLANO	MATEHUALA	INGENIERIA DE MINERALES			160	Universidad Publica Estatal
LICENCIATURA	COORDINACION ACADEMICA REGION ALTIPLANO	MATEHUALA	INGENIERIA EN ENERGIAS RENOVABLES			105	Universidad Publica Estatal
LICENCIATURA	COORDINACION ACADEMICA REGION ALTIPLANO	MATEHUALA	INGENIERIA QUIMICA			157	Universidad Publica Estatal
LICENCIATURA	COORDINACION ACADEMICA REGION ALTIPLANO	MATEHUALA	INGENIERO MECANICO ADMINISTRADOR			160	Universidad Publica Estatal
LICENCIATURA	COORDINACION ACADEMICA REGION ALTIPLANO	MATEHUALA	INGENIERO MECATRONICO			182	Universidad Publica Estatal
LICENCIATURA	COORDINACION ACADEMICA REGION ALTIPLANO	MATEHUALA	LICENCIADO EN ENFERMERIA			287	Universidad Publica Estatal
LICENCIATURA	COORDINACION ACADEMICA REGION ALTIPLANO	MATEHUALA	INGENIERIA EN MERCADOTECNIA			239	Universidad Publica Estatal
LICENCIATURA	COORDINACION ACADEMICA REGION ALTIPLANO OESTE	SALINAS	LICENCIATURA EN ADMINISTRACION			99	Universidad Publica Estatal
LICENCIATURA	COORDINACION ACADEMICA REGION ALTIPLANO OESTE	SALINAS	LICENCIATURA EN INGENIERIA AGROINDUSTRIAL			83	Universidad Publica Estatal
LICENCIATURA	COORDINACION ACADEMICA REGION ALTIPLANO OESTE	SALINAS	LICENCIATURA EN INGENIERIA EN SISTEMAS COMPUTACIONALES			39	Universidad Publica Estatal
LICENCIATURA	COORDINACION ACADEMICA REGION HUASTECA SUR	TAMAZUNCHALE	LICENCIATURA EN CONTADURIA PUBLICA Y FINANZAS			124	Universidad Publica Estatal
LICENCIATURA	COORDINACION ACADEMICA REGION HUASTECA SUR	TAMAZUNCHALE	LICENCIATURA EN ENFERMERIA CON ORIENTACION EN OBSTETRICIA			245	Universidad Publica Estatal
LICENCIATURA	COORDINACION ACADEMICA REGION HUASTECA SUR	TAMAZUNCHALE	LICENCIATURA EN INGENIERIA AGROINDUSTRIAL			67	Universidad Publica Estatal
LICENCIATURA	COORDINACION ACADEMICA REGION HUASTECA SUR	TAMAZUNCHALE	LICENCIATURA EN INGENIERIA MECANICA ELECTRICA			103	Universidad Publica Estatal
LICENCIATURA	FACULTAD DE AGRONOMIA Y VETERINARIA	SOLEDAD DE GRACIANO SANCHEZ	INGENIERIA AGRONOMICA EN FITOTECNIA			136	Universidad Publica Estatal
LICENCIATURA	FACULTAD DE AGRONOMIA Y VETERINARIA	SOLEDAD DE GRACIANO SANCHEZ	INGENIERIA AGRONOMICA EN RECURSOS FORESTALES			31	Universidad Publica Estatal
LICENCIATURA	FACULTAD DE AGRONOMIA Y VETERINARIA	SOLEDAD DE GRACIANO SANCHEZ	INGENIERIA AGRONOMICA EN ZOOTECNIA			254	Universidad Publica Estatal
LICENCIATURA	FACULTAD DE AGRONOMIA Y VETERINARIA	SOLEDAD DE GRACIANO SANCHEZ	INGENIERIA EN AGROECOLOGIA			105	Universidad Publica Estatal
LICENCIATURA	FACULTAD DE AGRONOMIA Y VETERINARIA	SOLEDAD DE GRACIANO SANCHEZ	INGENIERIA FORESTAL			68	Universidad Publica Estatal
LICENCIATURA	FACULTAD DE AGRONOMIA Y VETERINARIA	SOLEDAD DE GRACIANO SANCHEZ	INGENIERO AGRONOMO EN PRODUCCION EN INVERNADEROS			151	Universidad Publica Estatal
LICENCIATURA	FACULTAD DE AGRONOMIA Y VETERINARIA	SOLEDAD DE GRACIANO SANCHEZ	MEDICO VETERINARIO Y ZOOTECNISTA			355	Universidad Publica Estatal
LICENCIATURA	FACULTAD DE CIENCIAS	SAN LUIS POTOSI	INGENIERO ELECTRONICO			259	Universidad Publica Estatal
LICENCIATURA	FACULTAD DE CIENCIAS	SAN LUIS POTOSI	INGENIERO EN NANOTECNOLOGIA Y ENERGIAS RENOVABLES			201	Universidad Publica Estatal
LICENCIATURA	FACULTAD DE CIENCIAS	SAN LUIS POTOSI	INGENIERO EN TELECOMUNICACIONES			35	Universidad Publica Estatal
LICENCIATURA	FACULTAD DE CIENCIAS	SAN LUIS POTOSI	INGENIERO FISICO			151	Universidad Publica Estatal
LICENCIATURA	FACULTAD DE CIENCIAS	SAN LUIS POTOSI	LICENCIADO EN BIOPISICA			91	Universidad Publica Estatal
LICENCIATURA	FACULTAD DE CIENCIAS	SAN LUIS POTOSI	LICENCIADO EN BIOLOGIA			188	Universidad Publica Estatal
LICENCIATURA	FACULTAD DE CIENCIAS	SAN LUIS POTOSI	LICENCIADO EN FISICA			153	Universidad Publica Estatal
LICENCIATURA	FACULTAD DE CIENCIAS	SAN LUIS POTOSI	LICENCIADO EN MATEMATICA EDUCATIVA			35	Universidad Publica Estatal
LICENCIATURA	FACULTAD DE CIENCIAS	SAN LUIS POTOSI	LICENCIADO EN MATEMATICAS APLICADAS			69	Universidad Publica Estatal
LICENCIATURA	FACULTAD DE CIENCIAS	SAN LUIS POTOSI	LICENCIATURA EN APLICACION Y ENSEÑANZA DE LAS CIENCIAS			26	Universidad Publica Estatal
LICENCIATURA	FACULTAD DE CIENCIAS	SAN LUIS POTOSI	LICENCIATURA EN INGENIERIA BIOMEDICA			300	Universidad Publica Estatal
LICENCIATURA	FACULTAD DE CIENCIAS DE LA COMUNICACION	SAN LUIS POTOSI	LICENCIADO EN CIENCIAS DE LA COMUNICACION			492	Universidad Publica Estatal
LICENCIATURA	FACULTAD DE CIENCIAS DE LA INFORMACION	SAN LUIS POTOSI	LICENCIADO EN ARCHIVOLOGIA			1	Universidad Publica Estatal
LICENCIATURA	FACULTAD DE CIENCIAS DE LA INFORMACION	SAN LUIS POTOSI	LICENCIATURA EN GESTION DE LA INFORMACION			128	Universidad Publica Estatal
LICENCIATURA	FACULTAD DE CIENCIAS DE LA INFORMACION	SAN LUIS POTOSI	LICENCIATURA EN GESTION DOCUMENTAL Y ARCHIVISTICA			156	Universidad Publica Estatal
LICENCIATURA	FACULTAD DE CIENCIAS QUIMICAS	SAN LUIS POTOSI	INGENIERO DE BIOPROCESOS			222	Universidad Publica Estatal
LICENCIATURA	FACULTAD DE CIENCIAS QUIMICAS	SAN LUIS POTOSI	INGENIERO EN ALIMENTOS			269	Universidad Publica Estatal
LICENCIATURA	FACULTAD DE CIENCIAS QUIMICAS	SAN LUIS POTOSI	INGENIERO QUIMICO			510	Universidad Publica Estatal
LICENCIATURA	FACULTAD DE CIENCIAS QUIMICAS	SAN LUIS POTOSI	LICENCIADO EN QUIMICA			167	Universidad Publica Estatal
LICENCIATURA	FACULTAD DE CIENCIAS QUIMICAS	SAN LUIS POTOSI	QUIMICO FARMACOBIOLOGO			581	Universidad Publica Estatal
LICENCIATURA	FACULTAD DE CIENCIAS SOCIALES Y HUMANIDADES	SAN LUIS POTOSI	LICENCIADO EN ANTROPOLOGIA			98	Universidad Publica Estatal
LICENCIATURA	FACULTAD DE CIENCIAS SOCIALES Y HUMANIDADES	SAN LUIS POTOSI	LICENCIADO EN ARQUEOLOGIA			57	Universidad Publica Estatal
LICENCIATURA	FACULTAD DE CIENCIAS SOCIALES Y HUMANIDADES	SAN LUIS POTOSI	LICENCIADO EN GEOGRAFIA			53	Universidad Publica Estatal
LICENCIATURA	FACULTAD DE CIENCIAS SOCIALES Y HUMANIDADES	SAN LUIS POTOSI	LICENCIADO EN HISTORIA			93	Universidad Publica Estatal
LICENCIATURA	FACULTAD DE CIENCIAS SOCIALES Y HUMANIDADES	SAN LUIS POTOSI	LICENCIADO EN LENGUA Y LITERATURA HISPANAMERICANAS			126	Universidad Publica Estatal
LICENCIATURA	FACULTAD DE CIENCIAS SOCIALES Y HUMANIDADES	SAN LUIS POTOSI	LICENCIATURA EN FILOSOFIA			75	Universidad Publica Estatal
LICENCIATURA	FACULTAD DE CONTADURIA Y ADMINISTRACION	SAN LUIS POTOSI	CONTADOR PUBLICO			1296	Universidad Publica Estatal
LICENCIATURA	FACULTAD DE CONTADURIA Y ADMINISTRACION	SAN LUIS POTOSI	LICENCIADO EN ADMINISTRACION PUBLICA			1968	Universidad Publica Estatal
LICENCIATURA	FACULTAD DE CONTADURIA Y ADMINISTRACION	SAN LUIS POTOSI	LICENCIADO EN ADMINISTRACION PUBLICA			2	Universidad Publica Estatal
LICENCIATURA	FACULTAD DE CONTADURIA Y ADMINISTRACION	SAN LUIS POTOSI	LICENCIATURA EN ADMINISTRACION Y POLITICAS PUBLICAS			281	Universidad Publica Estatal
LICENCIATURA	FACULTAD DE CONTADURIA Y ADMINISTRACION	SAN LUIS POTOSI	LICENCIATURA EN AGRONEGOCIOS			100	Universidad Publica Estatal
LICENCIATURA	FACULTAD DE CONTADURIA Y ADMINISTRACION	SAN LUIS POTOSI	LICENCIATURA EN MERCADOTECNIA ESTRATEGICA			459	Universidad Publica Estatal

LICENCIATURA	FACULTAD DE DERECHO "ABOGADO PONCIANO ARRAGA LEIZA"	SAN LUIS POTOSI	LICENCIADO EN DERECHO		1864	Universidad Publica Estatal
LICENCIATURA	FACULTAD DE DERECHO "ABOGADO PONCIANO ARRAGA LEIZA"	SAN LUIS POTOSI	LICENCIATURA EN CRIMINOLOGIA		265	Universidad Publica Estatal
LICENCIATURA	FACULTAD DE ECONOMIA	SAN LUIS POTOSI	LICENCIADO EN COMERCIO Y NEGOCIOS INTERNACIONALES		579	Universidad Publica Estatal
LICENCIATURA	FACULTAD DE ECONOMIA	SAN LUIS POTOSI	LICENCIADO EN ECONOMIA		357	Universidad Publica Estatal
LICENCIATURA	FACULTAD DE ENFERMERIA Y NUTRICION	SAN LUIS POTOSI	LICENCIADO EN ENFERMERIA		921	Universidad Publica Estatal
LICENCIATURA	FACULTAD DE ENFERMERIA Y NUTRICION	SAN LUIS POTOSI	LICENCIADO EN NUTRICION		345	Universidad Publica Estatal
LICENCIATURA	FACULTAD DE ESTOMATOLOGIA	SAN LUIS POTOSI	MEDICO ESTOMATOLOGO		1029	Universidad Publica Estatal
LICENCIATURA	FACULTAD DE ESTUDIOS PROFESIONALES ZONA HUASTECA	CD. VALLES	CONTADOR PUBLICO		280	Universidad Publica Estatal
LICENCIATURA	FACULTAD DE ESTUDIOS PROFESIONALES ZONA HUASTECA	CD. VALLES	INGENIERIA EN ALIMENTOS		85	Universidad Publica Estatal
LICENCIATURA	FACULTAD DE ESTUDIOS PROFESIONALES ZONA HUASTECA	CD. VALLES	LICENCIADO EN ADMINISTRACION		319	Universidad Publica Estatal
LICENCIATURA	FACULTAD DE ESTUDIOS PROFESIONALES ZONA HUASTECA	CD. VALLES	LICENCIADO EN ARQUITECTURA		216	Universidad Publica Estatal
LICENCIATURA	FACULTAD DE ESTUDIOS PROFESIONALES ZONA HUASTECA	CD. VALLES	LICENCIADO EN BIOQUIMICA		281	Universidad Publica Estatal
LICENCIATURA	FACULTAD DE ESTUDIOS PROFESIONALES ZONA HUASTECA	CD. VALLES	LICENCIADO EN DERECHO		365	Universidad Publica Estatal
LICENCIATURA	FACULTAD DE ESTUDIOS PROFESIONALES ZONA HUASTECA	CD. VALLES	LICENCIADO EN GESTION Y POLITICAS PUBLICAS		90	Universidad Publica Estatal
LICENCIATURA	FACULTAD DE ESTUDIOS PROFESIONALES ZONA HUASTECA	CD. VALLES	LICENCIADO EN TURISMO SUSTENTABLE		138	Universidad Publica Estatal
LICENCIATURA	FACULTAD DE ESTUDIOS PROFESIONALES ZONA HUASTECA	CD. VALLES	LICENCIATURA EN MEDICINA		235	Universidad Publica Estatal
LICENCIATURA	FACULTAD DE ESTUDIOS PROFESIONALES ZONA HUASTECA	CD. VALLES	LICENCIATURA EN QUIMICA CLINICA		126	Universidad Publica Estatal
LICENCIATURA	FACULTAD DE INGENIERIA	SAN LUIS POTOSI	INGENIERIA AGROINDUSTRIAL		165	Universidad Publica Estatal
LICENCIATURA	FACULTAD DE INGENIERIA	SAN LUIS POTOSI	INGENIERIA AMBIENTAL		250	Universidad Publica Estatal
LICENCIATURA	FACULTAD DE INGENIERIA	SAN LUIS POTOSI	INGENIERIA CIVIL		603	Universidad Publica Estatal
LICENCIATURA	FACULTAD DE INGENIERIA	SAN LUIS POTOSI	INGENIERIA EN COMPUTACION		263	Universidad Publica Estatal
LICENCIATURA	FACULTAD DE INGENIERIA	SAN LUIS POTOSI	INGENIERIA EN ELECTRICIDAD Y AUTOMATIZACION		212	Universidad Publica Estatal
LICENCIATURA	FACULTAD DE INGENIERIA	SAN LUIS POTOSI	INGENIERIA EN GEOINFORMATICA		73	Universidad Publica Estatal
LICENCIATURA	FACULTAD DE INGENIERIA	SAN LUIS POTOSI	INGENIERIA EN GEOLOGIA		147	Universidad Publica Estatal
LICENCIATURA	FACULTAD DE INGENIERIA	SAN LUIS POTOSI	INGENIERIA EN GEOMATICA		5	Universidad Publica Estatal
LICENCIATURA	FACULTAD DE INGENIERIA	SAN LUIS POTOSI	INGENIERIA EN INFORMATICA		53	Universidad Publica Estatal
LICENCIATURA	FACULTAD DE INGENIERIA	SAN LUIS POTOSI	INGENIERIA EN MECATRONICA		526	Universidad Publica Estatal
LICENCIATURA	FACULTAD DE INGENIERIA	SAN LUIS POTOSI	INGENIERIA EN SISTEMAS INTELIGENTES		449	Universidad Publica Estatal
LICENCIATURA	FACULTAD DE INGENIERIA	SAN LUIS POTOSI	INGENIERIA EN TOPOGRAFIA Y CONSTRUCCION		128	Universidad Publica Estatal
LICENCIATURA	FACULTAD DE INGENIERIA	SAN LUIS POTOSI	INGENIERIA MECANICA		297	Universidad Publica Estatal
LICENCIATURA	FACULTAD DE INGENIERIA	SAN LUIS POTOSI	INGENIERIA MECANICA ADMINISTRATIVA		474	Universidad Publica Estatal
LICENCIATURA	FACULTAD DE INGENIERIA	SAN LUIS POTOSI	INGENIERIA MECANICA ELECTRICA		446	Universidad Publica Estatal
LICENCIATURA	FACULTAD DE INGENIERIA	SAN LUIS POTOSI	INGENIERIA METALURGICA Y DE MATERIALES		265	Universidad Publica Estatal
LICENCIATURA	FACULTAD DE INGENIERIA	SAN LUIS POTOSI	LICENCIADO EN CIENCIAS AMBIENTALES Y SALUD		152	Universidad Publica Estatal
LICENCIATURA	FACULTAD DE INGENIERIA	SAN LUIS POTOSI	LICENCIATURA EN FISIOTERAPIA		29	Universidad Publica Estatal
LICENCIATURA	FACULTAD DE INGENIERIA	SAN LUIS POTOSI	MEDICO CIRUJANO		826	Universidad Publica Estatal
LICENCIATURA	FACULTAD DE PSICOLOGIA	SAN LUIS POTOSI	LICENCIADO EN PSICOLOGIA		1105	Universidad Publica Estatal
LICENCIATURA	FACULTAD DE PSICOLOGIA	SAN LUIS POTOSI	LICENCIATURA EN PSICOPEDAGOGIA		267	Universidad Publica Estatal
LICENCIATURA	FACULTAD DEL HABITAT	SAN LUIS POTOSI	ARQUITECTURA		874	Universidad Publica Estatal
LICENCIATURA	FACULTAD DEL HABITAT	SAN LUIS POTOSI	DISEÑO GRÁFICO		509	Universidad Publica Estatal
LICENCIATURA	FACULTAD DEL HABITAT	SAN LUIS POTOSI	DISEÑO INDUSTRIAL		461	Universidad Publica Estatal
LICENCIATURA	FACULTAD DEL HABITAT	SAN LUIS POTOSI	EDIFICACION Y ADMINISTRACION DE OBRAS		356	Universidad Publica Estatal
LICENCIATURA	FACULTAD DEL HABITAT	SAN LUIS POTOSI	LICENCIADO EN CONSERVACION Y RESTAURACION DE BIENES CULTURALES MUEBLES		103	Universidad Publica Estatal
LICENCIATURA	FACULTAD DEL HABITAT	SAN LUIS POTOSI	LICENCIADO EN DISEÑO URBANO Y DEL PAISAJE		112	Universidad Publica Estatal
LICENCIATURA	UNIDAD ACADEMICA MULTIDISCIPLINARIA ZONA MEDIA	RIOVERDE	INGENIERIA AGROINDUSTRIAL		83	Universidad Publica Estatal
LICENCIATURA	UNIDAD ACADEMICA MULTIDISCIPLINARIA ZONA MEDIA	RIOVERDE	INGENIERIA MECATRONICA		143	Universidad Publica Estatal
LICENCIATURA	UNIDAD ACADEMICA MULTIDISCIPLINARIA ZONA MEDIA	RIOVERDE	INGENIERO CIVIL		299	Universidad Publica Estatal
LICENCIATURA	UNIDAD ACADEMICA MULTIDISCIPLINARIA ZONA MEDIA	RIOVERDE	LICENCIADO EN ADMINISTRACION		260	Universidad Publica Estatal
LICENCIATURA	UNIDAD ACADEMICA MULTIDISCIPLINARIA ZONA MEDIA	RIOVERDE	LICENCIADO EN ENFERMERIA		336	Universidad Publica Estatal
LICENCIATURA	UNIDAD ACADEMICA MULTIDISCIPLINARIA ZONA MEDIA	RIOVERDE	LICENCIADO EN MERCADOTECNIA		126	Universidad Publica Estatal
LICENCIATURA	UNIDAD ACADEMICA MULTIDISCIPLINARIA ZONA MEDIA	RIOVERDE	LICENCIATURA EN CONTADURIA PUBLICA Y FINANZAS		147	Universidad Publica Estatal
ESPECIALIDAD	FACULTAD DE ENFERMERIA Y NUTRICION	SAN LUIS POTOSI	ESPECIALIDAD EN ENFERMERIA CLINICA AVANZADA		22	Universidad Publica Estatal
ESPECIALIDAD	FACULTAD DE ESTOMATOLOGIA	SAN LUIS POTOSI	ESPECIALIDAD EN CIRUGIA ORAL Y MAXILOFACIAL		6	Universidad Publica Estatal
ESPECIALIDAD	FACULTAD DE ESTOMATOLOGIA	SAN LUIS POTOSI	ESPECIALIDAD EN ESTOMATOLOGIA PEDIATRICA		23	Universidad Publica Estatal
ESPECIALIDAD	FACULTAD DE ESTOMATOLOGIA	SAN LUIS POTOSI	ESPECIALIDAD EN ODONTOLOGIA ESTETICA, COSMETICA, RESTAURADORA E IMPLANTOLOGIA		18	Universidad Publica Estatal
ESPECIALIDAD	FACULTAD DE ESTOMATOLOGIA	SAN LUIS POTOSI	ESPECIALIDAD EN ORTODONCIA Y ORTOPEDIA DENTOMAXILOFACIAL		17	Universidad Publica Estatal
ESPECIALIDAD	FACULTAD DE ESTOMATOLOGIA	SAN LUIS POTOSI	ESPECIALIDAD EN PERIODONCIA		12	Universidad Publica Estatal
ESPECIALIDAD	FACULTAD DE MEDICINA	SAN LUIS POTOSI	ESPECIALIDAD EN ANATOMIA PATOLOGICA		9	Universidad Publica Estatal
ESPECIALIDAD	FACULTAD DE MEDICINA	SAN LUIS POTOSI	ESPECIALIDAD EN ANESTESIOLOGIA		29	Universidad Publica Estatal
ESPECIALIDAD	FACULTAD DE MEDICINA	SAN LUIS POTOSI	ESPECIALIDAD EN CARDIOLOGIA CLINICA		2	Universidad Publica Estatal
ESPECIALIDAD	FACULTAD DE MEDICINA	SAN LUIS POTOSI	ESPECIALIDAD EN CIRUGIA GENERAL		33	Universidad Publica Estatal
ESPECIALIDAD	FACULTAD DE MEDICINA	SAN LUIS POTOSI	ESPECIALIDAD EN DERMATOLOGIA		6	Universidad Publica Estatal
ESPECIALIDAD	FACULTAD DE MEDICINA	SAN LUIS POTOSI	ESPECIALIDAD EN GERIATRIA		15	Universidad Publica Estatal
ESPECIALIDAD	FACULTAD DE MEDICINA	SAN LUIS POTOSI	ESPECIALIDAD EN GINECOLOGIA Y OBSTETRICIA		33	Universidad Publica Estatal
ESPECIALIDAD	FACULTAD DE MEDICINA	SAN LUIS POTOSI	ESPECIALIDAD EN MEDICINA DE URGENCIAS		33	Universidad Publica Estatal
ESPECIALIDAD	FACULTAD DE MEDICINA	SAN LUIS POTOSI	ESPECIALIDAD EN MEDICINA DEL TRABAJO Y AMBIENTAL		12	Universidad Publica Estatal
ESPECIALIDAD	FACULTAD DE MEDICINA	SAN LUIS POTOSI	ESPECIALIDAD EN MEDICINA FAMILIAR		86	Universidad Publica Estatal
ESPECIALIDAD	FACULTAD DE MEDICINA	SAN LUIS POTOSI	ESPECIALIDAD EN MEDICINA INTERNA		78	Universidad Publica Estatal
ESPECIALIDAD	FACULTAD DE MEDICINA	SAN LUIS POTOSI	ESPECIALIDAD EN NEFROLOGIA		7	Universidad Publica Estatal
ESPECIALIDAD	FACULTAD DE MEDICINA	SAN LUIS POTOSI	ESPECIALIDAD EN NEONATOLOGIA		8	Universidad Publica Estatal
ESPECIALIDAD	FACULTAD DE MEDICINA	SAN LUIS POTOSI	ESPECIALIDAD EN NEUROLOGIA		9	Universidad Publica Estatal
ESPECIALIDAD	FACULTAD DE MEDICINA	SAN LUIS POTOSI	ESPECIALIDAD EN NEUROLOGIA PEDIATRICA		4	Universidad Publica Estatal
ESPECIALIDAD	FACULTAD DE MEDICINA	SAN LUIS POTOSI	ESPECIALIDAD EN OFTALMOLOGIA		11	Universidad Publica Estatal
ESPECIALIDAD	FACULTAD DE MEDICINA	SAN LUIS POTOSI	ESPECIALIDAD EN ORTOPEDIA Y TRAUMATOLOGIA		32	Universidad Publica Estatal
ESPECIALIDAD	FACULTAD DE MEDICINA	SAN LUIS POTOSI	ESPECIALIDAD EN PEDIATRIA		28	Universidad Publica Estatal
ESPECIALIDAD	FACULTAD DE MEDICINA	SAN LUIS POTOSI	ESPECIALIDAD EN PSIQUIATRIA		28	Universidad Publica Estatal
ESPECIALIDAD	FACULTAD DE MEDICINA	SAN LUIS POTOSI	ESPECIALIDAD EN RADIOLOGIA E IMAGEN		11	Universidad Publica Estatal
ESPECIALIDAD	FACULTAD DE MEDICINA	SAN LUIS POTOSI	ESPECIALIDAD EN REUMATOLOGIA		6	Universidad Publica Estatal
ESPECIALIDAD	FACULTAD DEL HABITAT	SAN LUIS POTOSI	ESPECIALIDAD EN CIENCIAS DEL HABITAT		13	Universidad Publica Estatal
MAESTRIA	COORDINACION AGENDA AMBIENTAL	SAN LUIS POTOSI	MAESTRIA EN CIENCIAS AMBIENTALES		65	Universidad Publica Estatal
MAESTRIA	COORDINACION AGENDA AMBIENTAL	SAN LUIS POTOSI	MAESTRIA INTERDISCIPLINARIA EN CIUDADES SOSTENIBLES		27	Universidad Publica Estatal
MAESTRIA	FACULTAD DE AGRONOMIA Y VETERINARIA	SOLEDAD DE GRACIANO SANCHEZ	MAESTRIA EN CIENCIAS AGROPECUARIAS		17	Universidad Publica Estatal
MAESTRIA	FACULTAD DE CIENCIAS	SAN LUIS POTOSI	MAESTRIA EN CIENCIAS (FISICA)		14	Universidad Publica Estatal
MAESTRIA	FACULTAD DE CIENCIAS	SAN LUIS POTOSI	MAESTRIA EN CIENCIAS APLICADAS		34	Universidad Publica Estatal

MAESTRIA	FACULTAD DE CIENCIAS	SAN LUIS POTOSI	MAESTRIA EN CIENCIAS DE LA VIDA			5	Universidad Publica Estatal
MAESTRIA	FACULTAD DE CIENCIAS	SAN LUIS POTOSI	MAESTRIA EN CIENCIAS INTERDISCIPLINARIAS			10	Universidad Publica Estatal
MAESTRIA	FACULTAD DE CIENCIAS	SAN LUIS POTOSI	MAESTRIA EN INGENIERIA ELECTRONICA			21	Universidad Publica Estatal
MAESTRIA	FACULTAD DE CIENCIAS	SAN LUIS POTOSI	MAESTRIA EN MATEMATICAS APLICADAS Y FISICA MATEMATICA			10	Universidad Publica Estatal
MAESTRIA	FACULTAD DE CIENCIAS DE LA COMUNICACION	SAN LUIS POTOSI	MAESTRIA EN INNOVACION COMUNICATIVA PARA LAS ORGANIZACIONES			12	Universidad Publica Estatal
MAESTRIA	FACULTAD DE CIENCIAS DE LA INFORMACION	SAN LUIS POTOSI	MAESTRIA EN CIENCIAS DE LA INFORMACION DOCUMENTAL			8	Universidad Publica Estatal
MAESTRIA	FACULTAD DE CIENCIAS QUIMICAS	SAN LUIS POTOSI	MAESTRIA EN CIENCIAS EN BIOPROCESOS			16	Universidad Publica Estatal
MAESTRIA	FACULTAD DE CIENCIAS QUIMICAS	SAN LUIS POTOSI	MAESTRIA EN CIENCIAS EN INGENIERIA QUIMICA			33	Universidad Publica Estatal
MAESTRIA	FACULTAD DE CIENCIAS QUIMICAS	SAN LUIS POTOSI	MAESTRIA EN CIENCIAS FARMACOBIOLOGICAS			27	Universidad Publica Estatal
MAESTRIA	FACULTAD DE CIENCIAS QUIMICAS	SAN LUIS POTOSI	MAESTRIA EN CIENCIAS QUIMICAS			16	Universidad Publica Estatal
MAESTRIA	FACULTAD DE CIENCIAS SOCIALES Y HUMANIDADES	SAN LUIS POTOSI	MAESTRIA EN ESTUDIOS LATINOAMERICANOS EN TERRITORIO, SOCIEDAD Y CULTURA			8	Universidad Publica Estatal
MAESTRIA	FACULTAD DE CONTADURIA Y ADMINISTRACION	SAN LUIS POTOSI	MAESTRIA EN ADMINISTRACION (CON 3 ENFASIS)			80	Universidad Publica Estatal
MAESTRIA	FACULTAD DE CONTADURIA Y ADMINISTRACION	SAN LUIS POTOSI	MAESTRIA EN ADMINISTRACION FINANCIERA			38	Universidad Publica Estatal
MAESTRIA	FACULTAD DE CONTADURIA Y ADMINISTRACION	SAN LUIS POTOSI	MAESTRIA EN DIRECCION EMPRESARIAL			20	Universidad Publica Estatal
MAESTRIA	FACULTAD DE DERECHO "ABOGADO PONCIANO ARRIAGA LEJIA"	SAN LUIS POTOSI	MAESTRIA EN DERECHO			15	Universidad Publica Estatal
MAESTRIA	FACULTAD DE DERECHO "ABOGADO PONCIANO ARRIAGA LEJIA"	SAN LUIS POTOSI	MAESTRIA EN DERECHO CONSTITUCIONAL Y AMPARO			34	Universidad Publica Estatal
MAESTRIA	FACULTAD DE DERECHO "ABOGADO PONCIANO ARRIAGA LEJIA"	SAN LUIS POTOSI	MAESTRIA EN DERECHOS HUMANOS			56	Universidad Publica Estatal
MAESTRIA	FACULTAD DE DERECHO "ABOGADO PONCIANO ARRIAGA LEJIA"	SAN LUIS POTOSI	MAESTRIA EN ESTUDIOS SOBRE LA DEMOCRACIA Y PROCESOS ELECTORALES			14	Universidad Publica Estatal
MAESTRIA	FACULTAD DE DERECHO "ABOGADO PONCIANO ARRIAGA LEJIA"	SAN LUIS POTOSI	MAESTRIA EN GOBIERNO Y POLITICAS PUBLICAS			17	Universidad Publica Estatal
MAESTRIA	FACULTAD DE DERECHO "ABOGADO PONCIANO ARRIAGA LEJIA"	SAN LUIS POTOSI	MAESTRIA EN POLITICA CRIMINAL			13	Universidad Publica Estatal
MAESTRIA	FACULTAD DE ECONOMIA	SAN LUIS POTOSI	MAESTRIA EN ECONOMIA MATEMATICA			5	Universidad Publica Estatal
MAESTRIA	FACULTAD DE ENFERMERIA Y NUTRICION	SAN LUIS POTOSI	MAESTRIA EN ADMINISTRACION EN ENFERMERIA			9	Universidad Publica Estatal
MAESTRIA	FACULTAD DE ENFERMERIA Y NUTRICION	SAN LUIS POTOSI	MAESTRIA EN SALUD PUBLICA			21	Universidad Publica Estatal
MAESTRIA	FACULTAD DE ESTOMATOLOGIA	SAN LUIS POTOSI	MAESTRIA EN CIENCIAS ODONTOLOGICAS			14	Universidad Publica Estatal
MAESTRIA	FACULTAD DE ESTOMATOLOGIA	SAN LUIS POTOSI	MAESTRIA EN ENDOCRINOLOGIA			17	Universidad Publica Estatal
MAESTRIA	FACULTAD DE ESTUDIOS PROFESIONALES ZONA HUASTECA	CD VALLES	MAESTRIA EN ADMINISTRACION			9	Universidad Publica Estatal
MAESTRIA	FACULTAD DE ESTUDIOS PROFESIONALES ZONA HUASTECA	CD VALLES	MAESTRIA EN ANALISIS CLINICOS			14	Universidad Publica Estatal
MAESTRIA	FACULTAD DE ESTUDIOS PROFESIONALES ZONA HUASTECA	CD VALLES	MAESTRIA EN CIENCIAS BIQUIMICAS			11	Universidad Publica Estatal
MAESTRIA	FACULTAD DE INGENIERIA	SAN LUIS POTOSI	MAESTRIA EN CIENCIAS EN GEOLOGIA APLICADA			16	Universidad Publica Estatal
MAESTRIA	FACULTAD DE INGENIERIA	SAN LUIS POTOSI	MAESTRIA EN INGENIERIA DE MINERALES			25	Universidad Publica Estatal
MAESTRIA	FACULTAD DE INGENIERIA	SAN LUIS POTOSI	MAESTRIA EN INGENIERIA ELECTRICA			14	Universidad Publica Estatal
MAESTRIA	FACULTAD DE INGENIERIA	SAN LUIS POTOSI	MAESTRIA EN INGENIERIA MECANICA			26	Universidad Publica Estatal
MAESTRIA	FACULTAD DE INGENIERIA	SAN LUIS POTOSI	MAESTRIA EN INGENIERIA Y CIENCIAS DE LA COMPUTACION			12	Universidad Publica Estatal
MAESTRIA	FACULTAD DE INGENIERIA	SAN LUIS POTOSI	MAESTRIA EN METALURGIA E INGENIERIA DE MATERIALES			20	Universidad Publica Estatal
MAESTRIA	FACULTAD DE INGENIERIA	SAN LUIS POTOSI	MAESTRIA EN PLANEACION ESTRATEGICA E INNOVACION			89	Universidad Publica Estatal
MAESTRIA	FACULTAD DE INGENIERIA	SAN LUIS POTOSI	MAESTRIA EN SISTEMAS ELECTRICOS DE POTENCIA			15	Universidad Publica Estatal
MAESTRIA	FACULTAD DE INGENIERIA	SAN LUIS POTOSI	MAESTRIA EN TECNOLOGIA Y GESTION DEL AGUA			35	Universidad Publica Estatal
MAESTRIA	FACULTAD DE MEDICINA	SAN LUIS POTOSI	MAESTRIA EN CIENCIAS BIOMEDICAS BASICAS			25	Universidad Publica Estatal
MAESTRIA	FACULTAD DE MEDICINA	SAN LUIS POTOSI	MAESTRIA EN CIENCIAS EN INVESTIGACION CLINICA			18	Universidad Publica Estatal
MAESTRIA	FACULTAD DE PSICOLOGIA	SAN LUIS POTOSI	MAESTRIA EN EDUCACION			44	Universidad Publica Estatal
MAESTRIA	FACULTAD DE PSICOLOGIA	SAN LUIS POTOSI	MAESTRIA INTERDISCIPLINAR EN ESTUDIOS DE PAZ			6	Universidad Publica Estatal
MAESTRIA	FACULTAD DEL HABITAT	SAN LUIS POTOSI	MAESTRIA EN CIENCIAS DEL HABITAT			33	Universidad Publica Estatal
MAESTRIA	UNIDAD ACADÉMICA MULTIDISCIPLINARIA ZONA MEDIA RIOVERDE	RIOVERDE	MAESTRIA EN ADMINISTRACION			32	Universidad Publica Estatal
DOCTORADO	COORDINACION AGENDA AMBIENTAL	SAN LUIS POTOSI	DOCTORADO EN CIENCIAS AMBIENTALES			33	Universidad Publica Estatal
DOCTORADO	FACULTAD DE AGRONOMIA Y VETERINARIA	SOLEDAD DE GRACIANO SANCHEZ	DOCTORADO EN CIENCIAS AGROPECUARIAS			19	Universidad Publica Estatal
DOCTORADO	FACULTAD DE CIENCIAS	SAN LUIS POTOSI	DOCTORADO EN CIENCIAS (FISICA) 4 AÑOS			7	Universidad Publica Estatal
DOCTORADO	FACULTAD DE CIENCIAS	SAN LUIS POTOSI	DOCTORADO EN CIENCIAS APLICADAS			52	Universidad Publica Estatal
DOCTORADO	FACULTAD DE CIENCIAS	SAN LUIS POTOSI	DOCTORADO EN CIENCIAS DE LA INGENIERIA CON ORIENTACIONES EN INGENIERIA ELECTRONICA, INGENIERIA EN TELECOMUNICACIONES E INGENIERIA BIOMEDICA			18	Universidad Publica Estatal
DOCTORADO	FACULTAD DE CIENCIAS	SAN LUIS POTOSI	DOCTORADO EN CIENCIAS INTERDISCIPLINARIAS			22	Universidad Publica Estatal
DOCTORADO	FACULTAD DE CIENCIAS QUIMICAS	SAN LUIS POTOSI	DOCTORADO EN INGENIERIA ELECTRONICA			2	Universidad Publica Estatal
DOCTORADO	FACULTAD DE CIENCIAS QUIMICAS	SAN LUIS POTOSI	DOCTORADO EN CIENCIAS EN BIOPROCESOS			22	Universidad Publica Estatal
DOCTORADO	FACULTAD DE CIENCIAS QUIMICAS	SAN LUIS POTOSI	DOCTORADO EN CIENCIAS EN INGENIERIA QUIMICA			17	Universidad Publica Estatal
DOCTORADO	FACULTAD DE CIENCIAS QUIMICAS	SAN LUIS POTOSI	DOCTORADO EN CIENCIAS FARMACOBIOLOGICAS			32	Universidad Publica Estatal
DOCTORADO	FACULTAD DE CIENCIAS QUIMICAS	SAN LUIS POTOSI	DOCTORADO EN CIENCIAS QUIMICAS			17	Universidad Publica Estatal
DOCTORADO	FACULTAD DE CIENCIAS SOCIALES Y HUMANIDADES	SAN LUIS POTOSI	DOCTORADO EN ESTUDIOS LATINOAMERICANOS EN TERRITORIO, SOCIEDAD Y CULTURA			24	Universidad Publica Estatal
DOCTORADO	FACULTAD DE CONTADURIA Y ADMINISTRACION	SAN LUIS POTOSI	DOCTORADO EN CIENCIAS DE LA ADMINISTRACION			7	Universidad Publica Estatal
DOCTORADO	FACULTAD DE ESTOMATOLOGIA	SAN LUIS POTOSI	DOCTORADO EN CIENCIAS ODONTOLOGICAS			9	Universidad Publica Estatal
DOCTORADO	FACULTAD DE INGENIERIA	SAN LUIS POTOSI	DOCTORADO EN CIENCIAS DE LA COMPUTACION			6	Universidad Publica Estatal
DOCTORADO	FACULTAD DE INGENIERIA	SAN LUIS POTOSI	DOCTORADO EN INGENIERIA DE MINERALES			13	Universidad Publica Estatal
DOCTORADO	FACULTAD DE INGENIERIA	SAN LUIS POTOSI	DOCTORADO EN INGENIERIA ELECTRICA			22	Universidad Publica Estatal
DOCTORADO	FACULTAD DE INGENIERIA	SAN LUIS POTOSI	DOCTORADO EN INGENIERIA MECANICA			9	Universidad Publica Estatal
DOCTORADO	FACULTAD DE MEDICINA	SAN LUIS POTOSI	DOCTORADO EN CIENCIAS BIOMEDICAS BASICAS			53	Universidad Publica Estatal
DOCTORADO	FACULTAD DE PSICOLOGIA	SAN LUIS POTOSI	DOCTORADO EN PSICOLOGIA			6	Universidad Publica Estatal
DOCTORADO	FACULTAD DEL HABITAT	SAN LUIS POTOSI	DOCTORADO INTERINSTITUCIONAL EN CIENCIAS DEL HABITAT UASLP/UAJY			11	Universidad Publica Estatal
DOCTORADO	SECRETARIA DE INVESTIGACION Y POSGRADO	SAN LUIS POTOSI	DOCTORADO INSTITUCIONAL EN INGENIERIA Y CIENCIA DE MATERIALES			60	Universidad Publica Estatal
				TOTAL	0	0	33,044

Nota: La información de inicio y fin de ciclo escolar podrá ser presentada en este formato, sin eximir a la Institución de la entrega sobre la matrícula Auditada (el formato está preparado para agregar los files que sean necesarias).

[Handwritten signature]



DIVISION DE SERVICIOS ESCOLARES

[Handwritten signature]



UNIVERSIDAD AUTÓNOMA DE SAN LUIS POTOSÍ

DIVISIÓN DE SERVICIOS ESCOLARES
DEPARTAMENTO DE ADMISIONES

VARIACIÓN DE LA MATRICULA DE SEPTIEMBRE 2020 A SEPTIEMBRE 2021

NIVEL	ESCUELA / FACULTAD / CENTRO / DES	MUNICIPIO	VARIACIÓN		ARGUMENTACIÓN DE LA VARIACIÓN
			ABS	%	
BACHILLERATO GENERAL UNIVERSITARIO	ESCUELA PREPARATORIA DE MATEHUALA	MATEHUALA	-34	-4.07%	La variación de la matrícula es debido a bajas por petición, los alumnos que quedan como no inscritos, son los que tienen la posibilidad de reinscribirse o concluir si presentan algún examen de regularización.
MEDIO SUPERIOR			-34	-4.07%	
TSU EN GASTRONOMIA	U. A. M. ZONA HUASTECA	CIUDAD VALLES	13	▲ 16.25%	Se cuenta con un incremento de la matrícula del 16.25% en el Programa Educativo de Tecnico Superior Universitario en Gastronomía derivado de la inscripción 45 alumnos de los cuales 40 son de nuevo ingreso, 4 alumnos que se reincorporaron y 1 alumno se dio de alta por cambio de carrera interno, contra 32 alumnos en decremento, 3 alumnos se dieron de baja, 25 de estos alumnos no se inscribieron, 2 egresados y 2 titulados.
TSU			13	▲ 16.25%	
INGENIERO AGROECOLOGO	FACULTAD DE AGRONOMIA	SOLEDAD DE G. S.	-12	▼ -10.34%	La variación para el programa de IA se debe a los decrementos por bajas (5), bajas por cambio de carrera internos (2), no inscritos (26) egresados (6) lo que en total generan 39 decrementos. Por otra parte los incrementos totales (27), son generados por nuevo ingreso (21), reincorporaciones (6), dando una diferencia a la baja de -12, lo que representa una variación de -10.34%
INGENIERO AGRONOMO FITOTECNISTA	FACULTAD DE AGRONOMIA	SOLEDAD DE G. S.	-11	▼ -7.64%	La variación para el programa de IAF se debe a los decrementos por bajas (2), no inscritos (31) egresados (11) y titulados (5), lo que en total generan 49 decrementos. Por otra parte los incrementos totales (38), son generados por nuevo ingreso (33), reincorporaciones (5), dando una diferencia a la baja de -11, lo que representa una variación de -7.64%
INGENIERO AGRONOMO ZOOTECNISTA	FACULTAD DE AGRONOMIA	SOLEDAD DE G. S.	16	▲ 6.96%	La variación para el programa de IAZ es favorable. Los decrementos registrados se deben a bajas (10), no inscritos (39) egresados (7) y titulados (1), que en total generan 57 decrementos. Los incrementos totales registrados (73), son generados por nuevo ingreso (53), reincorporaciones (11), altas cambio de carrera internos (9). Lo anterior genera 16 incrementos a favor, lo que representa una variación que se mantiene en 6.96%
INGENIERO AGRONOMO EN PRODUCCION EN INVERNADEROS	FACULTAD DE AGRONOMIA	SOLEDAD DE G. S.	-1	-0.66%	La variación para el programa de IAPI se debe a la baja por cambio de carrera internos (1), no inscritos (31) y egresados (5), lo que en total generan 37 decrementos. Por otra parte los incrementos totales (36), son generados por nuevo ingreso (34), reincorporaciones (2), dando una diferencia a la baja de -1, lo que representa una variación de -0.66%
INGENIERIA AGRONOMICA EN RECURSOS FORESTALES	FACULTAD DE AGRONOMIA	SOLEDAD DE G. S.	-25	▼ -44.64%	La variación para el programa de IARF, se debe a bajas (2), cambios de carrera internos (8) no inscritos (10) y egresados (6), lo que en total generan 26 decrementos. Por otra parte los incrementos totales (1) se deben a una reincorporación. Lo anterior genera una diferencia de -25, lo anterior genera una variación negativa (-44.64%) debido a que dicho programa en junio de 2019 realizó una reestructuración y cambio de denominación aprobada por el HCDU.
INGENIERIA FORESTAL	FACULTAD DE AGRONOMIA	SOLEDAD DE G. S.	11	▲ 21.15%	La variación para el programa de IF es favorable. Los decrementos registrados se deben a bajas (6), bajas por cambio de carrera interno (6) y no inscritos (8). Lo que en total generan 20 decrementos. Los incrementos totales registrados (31), son generados por nuevo ingreso (21), reincorporaciones (5), altas por cambio de carrera internos (5). Lo anterior genera 11 incrementos a favor, lo que representa una variación que se mantiene en 21.15%
MEDICO VETERINARIO Y ZOOTECNISTA	FACULTAD DE AGRONOMIA	SOLEDAD DE G. S.	17	▲ 5.01%	La variación para el programa de MVZ es favorable. Los decrementos registrados se deben a bajas (7), no inscritos (26) egresados (24) y titulados (6), que en total generan 63 decrementos. Los incrementos totales registrados (80), son generados por nuevo ingreso (71), reincorporaciones (8), y revalidantes (1). Lo anterior genera 17 incrementos a favor, lo que representa una variación del 5.01%
INGENIERO FISICO	FACULTAD DE CIENCIAS	SAN LUIS POTOSI	8	▲ 5.52%	Este programa educativo tiene un incremento debido a que en los últimos periodos de admisión su capacidad fue incrementada y se ha mantenido. Además de los alumnos que se integran al programa que provienen de otras instituciones, facultades o carreras de la misma facultad.
INGENIERO ELECTRONICO	FACULTAD DE CIENCIAS	SAN LUIS POTOSI	-28	▼ -9.72%	Este programa educativo tiene un decremento debido a que en el último periodo de admisión su capacidad fue reducida por adecuación de instalaciones. Además de los alumnos que egresan del ciclo 2020-2021.
LICENCIADO EN BIOFISICA	FACULTAD DE CIENCIAS	SAN LUIS POTOSI	-1	-1.09%	Los alumnos de nuevo ingreso contrarrestan las bajas, no inscritos y egresados del programa. Por otro lado se debe de considerar los alumnos que se integran al programa provenientes de cambios de carrera y reincorporaciones.
LICENCIADO EN MATEMATICA EDUCATIVA	FACULTAD DE CIENCIAS	SAN LUIS POTOSI	-16	▼ -31.37%	Este programa educativo tiene un decremento importante debido a que es un programa en liquidación. En el presente ciclo escolar ya no tuvo admisión de primer ingreso. Por otro lado se debe de considerar los alumnos que solicitaron de cambios de carrera a otros programas dentro y fuera de la facultad.
INGENIERO EN TELECOMUNICACIONES	FACULTAD DE CIENCIAS	SAN LUIS POTOSI	-8	▼ -7.62%	Este programa educativo tiene un decremento debido a que en el último periodo de admisión su capacidad fue reducida por adecuación de instalaciones. Además de los alumnos que egresan del ciclo 2020-2021.
LICENCIATURA EN INGENIERIA BIOMEDICA	FACULTAD DE CIENCIAS	SAN LUIS POTOSI	-5	-1.63%	Los alumnos de nuevo ingreso contrarrestan las bajas, no inscritos y egresados del programa. Por otro lado se debe de considerar los alumnos que se integran al programa provenientes de cambios de carrera y reincorporaciones.

NIVEL PROGRAMA	ESCUELA / FACULTAD /CENTRO /DES	MUNICIPIO	VARIACIÓN		ARGUMENTACIÓN DE LA VARIACIÓN
			ABS	%	
LICENCIADO EN FISICA	FACULTAD DE CIENCIAS	SAN LUIS POTOSI	-16	▼ -9.30%	Este programa educativo tiene un decremento debido a que en el último periodo de admisión su capacidad fue reducida por adecuación de instalaciones. Además de los alumnos que egresan del ciclo 2020-2021.
LICENCIADO EN BIOLOGIA	FACULTAD DE CIENCIAS	SAN LUIS POTOSI	-15	▼ -7.32%	Este programa educativo tiene un decremento debido a que en el último periodo de admisión su capacidad fue reducida por adecuación de instalaciones. Además de los alumnos que egresan del ciclo 2020-2021.
INGENIERO EN NANOTECNOLOGIA Y ENERGIAS RENOVABLES	FACULTAD DE CIENCIAS	SAN LUIS POTOSI	-11	▼ -5.14%	Este programa educativo tiene un decremento debido a que en el último periodo de admisión su capacidad fue reducida por adecuación de instalaciones. Además de los alumnos que egresan del ciclo 2020-2021.
LICENCIATURA EN APLICACION Y ENSEÑANZA DE LAS CIENCIAS	FACULTAD DE CIENCIAS	SAN LUIS POTOSI	-1	-3.45%	Los alumnos de nuevo ingreso contrarrestan las bajas y no inscritos. Por otro lado se debe de considerar los alumnos que se retiran del programa por cambios de carrera.
LICENCIADO EN MATEMATICAS APLICADAS	FACULTAD DE CIENCIAS	SAN LUIS POTOSI	2	2.99%	Los alumnos de nuevo ingreso contrarrestan las bajas y no inscritos del programa. Por otro lado se debe de considerar los alumnos que se integran al programa provenientes de cambios de carrera y reincorporaciones.
LICENCIADO EN CIENCIAS DE LA COMUNICACION	FACULTAD DE CIENCIAS DE LA COMUNICACION	SAN LUIS POTOSI	9	1.86%	La variación en la matrícula se debió al número de alumnos que egresaron, a los que reingresaron y a las bajas. Las causas de las bajas fueron principalmente por la situación que originó la pandemia, motivos económicos, abandono, por haber agotado las oportunidades para cursar una materia, por cambio de ciudad o de carrera, entre otros motivos personales.
LICENCIADO EN BIBLIOTECALOGIA	FACULTAD DE CIENCIAS DE LA INFORMACION	SAN LUIS POTOSI	0		El programa dejó de impartirse en el año 2017, por tanto, no hubo incrementos de reincorporación y decrementos.
LICENCIADO EN ARQUEOLOGIA	FACULTAD DE CIENCIAS DE LA INFORMACION	SAN LUIS POTOSI	1		El programa presenta un incremento, debido a que los movimientos de reincorporación (1) fue superior al movimiento las subcategorías de los decrementos. Señalar, que este programa termino su impartición en el año 2017.
LICENCIATURA EN GESTION DE LA INFORMACION	FACULTAD DE CIENCIAS DE LA INFORMACION	SAN LUIS POTOSI	-21	▼ -14.48%	El programa presenta un decremento de 21 estudiantes, debido a que la cantidad de alumnos de nuevo ingreso (32) y reincorporaciones (9), fue inferior al comportamiento de bajas (9) y no inscritos (53).
LICENCIATURA EN GESTION DOCUMENTAL Y ARCHIVISTICA	FACULTAD DE CIENCIAS DE LA INFORMACION	SAN LUIS POTOSI	-16	▼ -9.36%	El programa presenta un decremento de 16 estudiantes, debido a que la cantidad de alumnos de nuevo ingreso (30) y reincorporaciones (11), fue inferior al comportamiento de bajas (9), bajas por cambio de carrera (1) y no inscritos (47).
LICENCIADO EN QUIMICA	FACULTAD DE CIENCIAS QUIMICAS	SAN LUIS POTOSI	-9	▼ -5.14%	Disminuyó de la deserción e incrementó el egreso y titulación por la opción del EGEL.
INGENIERO QUIMICO	FACULTAD DE CIENCIAS QUIMICAS	SAN LUIS POTOSI	11	2.20%	Incrementó en la admisión de nuevo ingreso y el reingreso, se incrementó el egreso y la titulación por la opción de EGEL.
QUIMICO FARMACOBIOLOGO	FACULTAD DE CIENCIAS QUIMICAS	SAN LUIS POTOSI	25	4.50%	Disminuyó en el nuevo ingreso y aumentó el reingreso, y también el egreso y la titulación por la opción de EGEL.
INGENIERO EN ALIMENTOS	FACULTAD DE CIENCIAS QUIMICAS	SAN LUIS POTOSI	10	3.91%	Incrementó en el nuevo ingreso y disminuyó la deserción.
INGENIERO DE BIOPROCESOS	FACULTAD DE CIENCIAS QUIMICAS	SAN LUIS POTOSI	22	▲ 11.11%	Incrementó en el nuevo ingreso y reingreso.
CONTADOR PUBLICO	FACULTAD DE CONTADURIA Y ADMINISTRACION	SAN LUIS POTOSI	-8	-0.61%	La variación es mínima (menor al 1% en decremento), y podría considerarse como una matrícula constante en este comparativo. La disminución en el nuevo ingreso a la carrera en este año contribuye a la diferencia.
LICENCIADO EN ADMINISTRACION	FACULTAD DE CONTADURIA Y ADMINISTRACION	SAN LUIS POTOSI	33	1.75%	La variación es mínima (menor al 2% en aumento), y podría considerarse como una matrícula constante en este comparativo. En la disminución de los alumnos no inscritos en este periodo se encuentra la mayor diferencia.
LICENCIADO EN ADMINISTRACION PUBLICA	FACULTAD DE CONTADURIA Y ADMINISTRACION	SAN LUIS POTOSI	-8	▼ -80.00%	La variación de esta licenciatura en cuanto a la matrícula se refiere corresponde a que ya no se oferta este programa para nuevo ingreso, el programa actualizado que lo sustituye es el de Licenciado en Administración y Políticas Públicas. De lo anterior la diferencia comparativa será en decrementos.
LICENCIATURA EN AGRONEGOCIOS	FACULTAD DE CONTADURIA Y ADMINISTRACION	SAN LUIS POTOSI	3	3.09%	La variación que se aprecia en este comparativo es mínima en incremento, solo 3 alumnos inscritos más que el año pasado, su matrícula es menor que el resto de las licenciaturas, por lo que una pequeña diferencia en un comparativo en esta carrera se apreciará mayor que el resto.
LICENCIATURA EN MERCADOTECNIA ESTRATEGICA	FACULTAD DE CONTADURIA Y ADMINISTRACION	SAN LUIS POTOSI	13	2.96%	La variación de la matrícula es mínima en aumento como se aprecia en este comparativo, y en detalle se debe mayormente a las reincorporaciones presentadas en este periodo.
LICENCIATURA EN ADMINISTRACION Y POLITICAS PUBLICAS	FACULTAD DE CONTADURIA Y ADMINISTRACION	SAN LUIS POTOSI	8	2.92%	La variación es mínima, a partir de diciembre del año 2020 se comenzó el egreso de este programa por lo que se mantendrá como el resto de las licenciaturas una matrícula con poca diferencia entre los periodos comparativos.
LICENCIADO EN DERECHO	FACULTAD DE DERECHO	SAN LUIS POTOSI	34	1.87%	La matrícula de la carrera en Derecho mantiene una población estable, no existe una variación considerable en el total de la población estudiantil. No se ha ampliado la capacidad de admisión y el comportamiento de bajas y egresos se mantiene con las mismas características de años anteriores.
LICENCIATURA EN CRIMINOLOGIA	FACULTAD DE DERECHO	SAN LUIS POTOSI	-1	-0.34%	Se han realizado adecuaciones al plan de estudios de la carrera de criminología para incrementar la eficiencia terminal, de cero egresados el año pasado este año egresaron 6 estudiantes. En cuanto a la capacidad de admisión, no se ha ampliado la capacidad.

NIVEL PROGRAMA	ESCUELA / FACULTAD /CENTRO /DES	MUNICIPIO	VARIACIÓN		ARGUMENTACIÓN DE LA VARIACIÓN
			ABS	%	
LICENCIADO EN ECONOMIA	FACULTAD DE ECONOMIA	SAN LUIS POTOSI	10	2.86%	La variación de la matrícula en el periodo para la Licenciatura en Economía se muestra como sigue: para septiembre de 2020 el total de la matrícula fue de 350 y de 360 para septiembre 2021, registrándose una variación absoluta de +10 y de 2.86 %. Tales variaciones se desglosan considerando los Incrementos y decrementos por diversos rubros. INCREMENTOS El incremento por nuevo ingreso registró un total de 85 alumnos. Por reincorporaciones un total de 11 alumnos, esto debido a que con anterioridad tramitaron baja temporal por circunstancias personales. Altas por cambios de carrera internos no se registran en este periodo. Altas por cambios de escuela y revalidaciones se registraron 4. En total para el periodo analizado, se registra un incremento de 100 alumnos. DECREMENTOS: Se registraron 10 bajas, generalmente esto obedece a situaciones de carácter personal o económicas por lo que los alumnos deciden tramitar la baja. Bajas por cambio de escuela, No se registraron. Bajas por cambios de carrera internos no se registraron. Deserciones no se registran en el periodo. No inscritos se registraron 46 alumnos, esto se debe a que son alumnos que por su estatus académico no pueden cursar materias y están en espera del siguiente semestre, además, son alumnos que están en espera al momento del corte de regularizar su estatus académico, también por circunstancias económicas algunos alumnos deciden no realizar su trámite. El total de egresados en el periodo fue de 32. El total de titulados en el periodo fue de 2 alumnos. En total, para el periodo analizado se registraron 90 decrementos.
LICENCIADO EN COMERCIO Y NEGOCIOS INTERNACIONALES	FACULTAD DE ECONOMIA	SAN LUIS POTOSI	48	8.94%	La variación de la matrícula en el periodo para la Licenciatura en Comercio y Negocios Internacionales se muestra de la siguiente manera: para septiembre de 2020 el total de la matrícula fue de 537 y de 585 para septiembre de 2021, registrándose una variación absoluta de +48 y de 8.94%. Tales variaciones se desglosan considerando los incrementos y decrementos por diversos rubros. INCREMENTOS: El incremento por nuevo ingreso registró un total de 136 alumnos. Por reincorporaciones se registraron 10 alumnos, esto debido a que con anterioridad habían tramitado baja temporal por circunstancias personales. Por cambios de carrera internos no se registraron. Por altas por cambios de escuela no se registraron movimientos. Por revalidaciones no se registraron incrementos. En total para el periodo analizado se registró un incremento de 146 alumnos. DECREMENTOS: Se registraron 9 bajas, generalmente esto obedece a situaciones personales o económicas por las que los alumnos deciden tramitar baja. Bajas por cambios de escuela se registraron 2 casos para este periodo. Bajas por cambios de carrera internos no se registraron. Deserciones no se registraron para este periodo. No inscritos se registró un total de 37 alumnos, esto se debe a que son alumnos que están en espera al momento del corte de regularizar su estatus académico, también por circunstancias económicas, algunos alumnos deciden no realizar su trámite. Egresados registró un total de 45 alumnos. Titulados registró un total de 5. Por tanto, el total de decrementos que se registraron en el periodo para la Licenciatura en Comercio y negocios internacionales es de 98.
LICENCIADO EN ENFERMERIA	FACULTAD DE ENFERMERIA	SAN LUIS POTOSI	29	3.27%	El incremento de matrícula corresponde a las reincorporaciones solicitadas ante el HCTC, con estatus de baja temporal.
LICENCIADO EN NUTRICION	FACULTAD DE ENFERMERIA	SAN LUIS POTOSI	16	4.88%	El incremento de matrícula corresponde a las reincorporaciones solicitadas ante el HCTC, con estatus de baja temporal.
MEDICO ESTOMATOLOGO	FACULTAD DE ESTOMATOLOGIA	SAN LUIS POTOSI	28	2.79%	El incremento en la matrícula en relación de la variante en el estatus de los alumnos inscritos y/o de reincorporación se debe a que el plan de estudios es anual, ya que no se ofertan todas las materias en cada semestre. en relacion al decremento de bajas fue debio al virus sars-COV2(COVID-19).
ARQUITECTURA	FACULTAD DEL HABITAT	SAN LUIS POTOSI	18	2.08%	La demanda para este programa permanece constante la pequeña variación se debe a los cambios de carrera que son aceptados. Aunque las bajas que se han presentado debido a la pandemia de covid-19, las cuales han aumentado en estos tiempos. La matrícula se mantiene constante.
DISEÑO GRAFICO	FACULTAD DEL HABITAT	SAN LUIS POTOSI	11	2.17%	Este programa mantiene su demanda en cada ciclo escolar el aumento se debe a los cambios de carrera que se autorizan y a los reingresos que se dan cada ciclo escolar. Debido a la pandemia de covid-19 las bajas han aumentado.
DISEÑO INDUSTRIAL	FACULTAD DEL HABITAT	SAN LUIS POTOSI	-9	-1.94%	El programa mantiene su demanda y el aumento se debe a la permanencia de los alumnos y los cambios de carrera que se dan cada ciclo escolar. La variación se debe a las bajas que han aumentado debido a la pandemia de covid-19.
EDIFICACION Y ADMINISTRACION DE OBRAS	FACULTAD DEL HABITAT	SAN LUIS POTOSI	-8	-2.20%	El programa educativo desde la admisión no alcanza a completar su capacidad total, por lo que se aceptan alumnos en reacomodo los cuales al no ser su primera opción de carrera se cambian al terminar el primer semestre aunado a los que normalmente se dan de baja del programa ya sea de manera temporal o definitiva. Desde que inicio la pandemia de covid-19 las bajas han aumentado.
LICENCIADO EN DISEÑO URBANO Y DEL PAISAJE	FACULTAD DEL HABITAT	SAN LUIS POTOSI	-17	-12.98%	El programa educativo desde la admisión no alcanza a completar su capacidad total, por lo que se aceptan alumnos en reacomodo los cuales al no ser su primera opción de carrera se cambian al terminar el primer semestre aunado a los que normalmente se dan de baja del programa ya sea de manera temporal o definitiva. Desde que inicio la pandemia de covid-19 las bajas han aumentado.
LICENCIADO EN CONSERVACION Y RESTAURACION DE BIENES CULTURALES MUEBLES	FACULTAD DEL HABITAT	SAN LUIS POTOSI	-8	-7.21%	El programa educativo desde la admisión no alcanza a completar su capacidad total, por lo que se aceptan alumnos en reacomodo los cuales al no ser su primera opción de carrera se cambian al terminar el primer semestre aunado a los que normalmente se dan de baja del programa ya sea de manera temporal o definitiva. Desde que inicio la pandemia de covid-19 las bajas han aumentado.
INGENIERIA MECANICA	FACULTAD DE INGENIERIA	SAN LUIS POTOSI	33	12.50%	La variación de la matrícula hacia el alza, corresponde a la suma de nuevo ingreso y reincorporaciones (este ultimo aprovechando las clases virtuales) contra la suma de los alumnos que se dan de baja ya sea temporal o definitiva por diferentes causas, entre ellas personales, cambios de carrera, cambio de residencia, no era lo esperado en la carrera, etc., alumnos no inscritos, egresados y titulados.
INGENIERIA MECANICA ELECTRICA	FACULTAD DE INGENIERIA	SAN LUIS POTOSI	5	1.12%	La variación de la matrícula hacia el alza, corresponde a la suma de nuevo ingreso y reincorporaciones (este ultimo aprovechando las clases virtuales) contra la suma de los alumnos que se dan de baja ya sea temporal o definitiva por diferentes causas, entre ellas personales, cambios de carrera, cambio de residencia, no era lo esperado en la carrera, etc., alumnos no inscritos, egresados y titulados.
INGENIERIA EN ELECTRICIDAD Y AUTOMATIZACION	FACULTAD DE INGENIERIA	SAN LUIS POTOSI	7	3.40%	La variación de la matrícula hacia el alza, corresponde a la suma de nuevo ingreso y reincorporaciones (este ultimo aprovechando las clases virtuales) contra la suma de los alumnos que se dan de baja ya sea temporal o definitiva por diferentes causas, entre ellas personales, cambios de carrera, cambio de residencia, no era lo esperado en la carrera, etc., alumnos no inscritos, egresados y titulados.

NIVEL PROGRAMA	ESCUELA / FACULTAD /CENTRO /DES	MUNICIPIO	VARIACIÓN		ARGUMENTACIÓN DE LA VARIACIÓN
			ABS	%	
INGENIERIA MECANICA ADMINISTRATIVA	FACULTAD DE INGENIERIA	SAN LUIS POTOSI	-12	-2.45%	La variación de la matrícula arroja un ligero valor negativo debido a que la suma de alumnos que no están inscritos (siendo posibles causas motivos personales, económicos, salud o de trabajo), alumnos que se dieron de baja, egresados y titulados, es mayor a la suma de nuevo ingreso y reincorporaciones.
INGENIERIA EN GEOLOGIA	FACULTAD DE INGENIERIA	SAN LUIS POTOSI	-10	-6.33%	La variación de la matrícula arroja un ligero valor negativo debido a que la suma de alumnos que no están inscritos (siendo posibles causas motivos personales, económicos, salud o de trabajo), alumnos que se dieron de baja, egresados y titulados, es mayor a la suma de nuevo ingreso y reincorporaciones.
INGENIERIA METALURGICA Y DE MATERIALES	FACULTAD DE INGENIERIA	SAN LUIS POTOSI	2	0.76%	La variación de la matrícula hacia el alta, corresponde a la suma de nuevo Ingreso y reincorporaciones (este último aprovechando las clases virtuales) contra la suma de los alumnos que se dan de baja ya sea temporal o definitiva por diferentes causas, entre ellas personales, cambios de carrera, cambio de residencia, no era lo esperado en la carrera, etc., alumnos no inscritos, egresados y titulados.
INGENIERIA AGROINDUSTRIAL	FACULTAD DE INGENIERIA	SAN LUIS POTOSI	-6	-3.45%	La variación de la matrícula arroja un ligero valor negativo debido a que la suma de alumnos que no están inscritos (siendo posibles causas motivos personales, económicos, salud o de trabajo), alumnos que se dieron de baja, egresados y titulados, es mayor a la suma de nuevo ingreso y reincorporaciones.
INGENIERIA EN COMPUTACION	FACULTAD DE INGENIERIA	SAN LUIS POTOSI	-10		La variación de la matrícula arroja un ligero valor negativo debido a que la suma de alumnos que no están inscritos (siendo posibles causas motivos personales, económicos, salud o de trabajo), alumnos que se dieron de baja, egresados y titulados, es mayor a la suma de nuevo ingreso y reincorporaciones.
INGENIERIA EN INFORMATICA	FACULTAD DE INGENIERIA	SAN LUIS POTOSI	-30	-36.14%	La carrera reporta una matrícula inferior al año pasado debido principalmente a que el ciclo escolar 2017-2018 ya no fue ofertada, por lo que no reporta alumnos de nuevo ingreso.
INGENIERIA CIVIL	FACULTAD DE INGENIERIA	SAN LUIS POTOSI	16	2.71%	La variación de la matrícula hacia el alta, corresponde a la suma de nuevo ingreso y reincorporaciones (este último aprovechando las clases virtuales) contra la suma de los alumnos que se dan de baja ya sea temporal o definitiva por diferentes causas, entre ellas personales, cambios de carrera, cambio de residencia, no era lo esperado en la carrera, etc., alumnos no inscritos, egresados y titulados.
INGENIERIA AMBIENTAL	FACULTAD DE INGENIERIA	SAN LUIS POTOSI	-11	-4.02%	La variación de la matrícula arroja un ligero valor negativo debido a que la suma de alumnos que no están inscritos (siendo posibles causas motivos personales, económicos, salud o de trabajo), alumnos que se dieron de baja, egresados y titulados, es mayor a la suma de nuevo ingreso y reincorporaciones.
INGENIERIA EN GEOMATICA	FACULTAD DE INGENIERIA	SAN LUIS POTOSI	-5	-50.00%	La carrera reporta una matrícula inferior al año pasado debido principalmente a que cambio de nombre a partir de la Gen. 2016 por lo que no reporta alumnos de nuevo ingreso.
INGENIERIA EN MECATRONICA	FACULTAD DE INGENIERIA	SAN LUIS POTOSI	2	0.38%	La variación de la matrícula hacia el alta, corresponde a la suma de nuevo ingreso y reincorporaciones (este último aprovechando las clases virtuales) contra la suma de los alumnos que se dan de baja ya sea temporal o definitiva por diferentes causas, entre ellas personales, cambios de carrera, cambio de residencia, no era lo esperado en la carrera, etc., alumnos no inscritos, egresados y titulados.
INGENIERIA EN GEOINFORMATICA	FACULTAD DE INGENIERIA	SAN LUIS POTOSI	11	17.74%	El programa reporta un incremento debido a alumnos de nuevo ingreso y reincorporaciones contra alumnos que se dieron de baja, no inscritos y cambios de carrera.
INGENIERIA EN SISTEMAS INTELIGENTES	FACULTAD DE INGENIERIA	SAN LUIS POTOSI	91	25.28%	El programa reporta un incremento debido a que es una carrera de reciente creación desde el ciclo escolar 2017-2018, aún no tiene egresados.
INGENIERIA EN TOPOGRAFIA Y CONSTRUCCION	FACULTAD DE INGENIERIA	SAN LUIS POTOSI	18	16.22%	La variación de la matrícula hacia el alta, corresponde a la suma de nuevo ingreso y reincorporaciones (este último aprovechando las clases virtuales) contra la suma de los alumnos que se dan de baja ya sea temporal o definitiva por diferentes causas, entre ellas personales, cambios de carrera, cambio de residencia, no era lo esperado en la carrera, etc., alumnos no inscritos, egresados y titulados.
MEDICO CIRUJANO	FACULTAD DE MEDICINA	SAN LUIS POTOSI	-9	-1.08%	La variación se establece con base a la No inscripción de alumnos irregulares, la cual se verá reflejada como aumento en la matrícula una vez que estos alumnos se regularicen.
LICENCIATURA EN FISIOTERAPIA	FACULTAD DE MEDICINA	SAN LUIS POTOSI	30		No existen datos para establecer una variación por ser una Licenciatura de nueva creación.
LICENCIADO EN CIENCIAS AMBIENTALES Y SALUD	FACULTAD DE MEDICINA	SAN LUIS POTOSI	2	1.33%	La variación se establece con base al incremento de alumnos aceptados y los movimientos de egresados, titulados y baja por situación académica.
LICENCIADO EN PSICOLOGIA	FACULTAD DE PSICOLOGIA	SAN LUIS POTOSI	-15	-1.34%	La variación de la matrícula es mínima y corresponde a limitaciones tecnológicas que experimentan los alumnos que viven en localidades donde la conexión a internet es inestable, así como alumnos de escasos recursos que no lograron conseguir apoyos económicos para continuar con sus estudios.
LICENCIATURA EN PSICOPEDAGOGIA	FACULTAD DE PSICOLOGIA	SAN LUIS POTOSI	-27	-9.15%	La variación de la matrícula corresponde a limitaciones tecnológicas que experimentan alumnos que se encuentran en localidades donde es difícil mantener una conexión a internet, así como alumnos quienes no contaron con los recursos económicos suficientes para solventar gastos asociados a su formación universitaria. También, por decisión personal quienes no compaginan con el modelo híbrido de educación, no se inscribieron.
LICENCIADO EN ANTROPOLOGIA	FACULTAD DE CIENCIAS SOCIALES Y HUMANIDADES	SAN LUIS POTOSI	-32	-24.43%	La variación de la matrícula es resultado del ingreso por Examen de Admisión, reingresos, ingresos por cambio de carrera, así mismo el egreso por terminación de estudios, la mayoría durante diciembre, así como las bajas temporales y definitivas. Se percibe que en algunos de los casos de trámites de baja temporal y definitiva, la exposición de motivos de los estudiantes se encuentra relacionada con problemas de salud o económicos generados por COVID-19.
LICENCIADO EN HISTORIA	FACULTAD DE CIENCIAS SOCIALES Y HUMANIDADES	SAN LUIS POTOSI	-15	-13.89%	La variación de la matrícula es resultado del ingreso por Examen de Admisión, reingresos, ingresos por cambio de carrera, así mismo el egreso por terminación de estudios, la mayoría durante diciembre, así como las bajas temporales y definitivas. Se percibe que en algunos de los casos de trámites de baja temporal y definitiva, la exposición de motivos de los estudiantes se encuentra relacionada con problemas de salud o económicos generados por COVID-19.

NIVEL PROGRAMA	ESCUELA / FACULTAD /CENTRO /DES	MUNICIPIO	VARIACIÓN		ARGUMENTACIÓN DE LA VARIACIÓN
			ABS	%	
LICENCIATURA EN FILOSOFIA	FACULTAD DE CIENCIAS SOCIALES Y HUMANIDADES	SAN LUIS POTOSI	-8	▼ -9.64%	La variación de la matrícula es resultado del Ingreso por Examen de Admisión, reingresos, ingresos por cambio de carrera, así mismo el egreso por terminación de estudios, la mayoría durante diciembre, así como las bajas temporales y definitivas. Se percibe que en algunos de los casos de trámites de baja temporal y definitiva, la exposición de motivos de los estudiantes se encuentra relacionada con problemas de salud o económicos generados por COVID-19
LICENCIADO EN GEOGRAFIA	FACULTAD DE CIENCIAS SOCIALES Y HUMANIDADES	SAN LUIS POTOSI	-37	▼ -38.95%	La variación de la matrícula es resultado del ingreso por Examen de Admisión, reingresos, ingresos por cambio de carrera, así mismo el egreso por terminación de estudios, la mayoría durante diciembre, así como las bajas temporales y definitivas. Se percibe que en algunos de los casos de trámites de baja temporal y definitiva, la exposición de motivos de los estudiantes se encuentra relacionada con problemas de salud o económicos generados por COVID-19
LICENCIADO EN ARQUEOLOGIA	FACULTAD DE CIENCIAS SOCIALES Y HUMANIDADES	SAN LUIS POTOSI	-8	▼ -11.43%	La variación de la matrícula es resultado del ingreso por Examen de Admisión, reingresos, ingresos por cambio de carrera, así mismo el egreso por terminación de estudios, la mayoría durante diciembre, así como las bajas temporales y definitivas. Se percibe que en algunos de los casos de trámites de baja temporal y definitiva, la exposición de motivos de los estudiantes se encuentra relacionada con problemas de salud o económicos generados por COVID-19
LICENCIADO EN LENGUA Y LITERATURA HISPANOAMERICANAS	FACULTAD DE CIENCIAS SOCIALES Y HUMANIDADES	SAN LUIS POTOSI	-6	▼ -4.41%	La variación de la matrícula es resultado del ingreso por Examen de Admisión, reingresos, ingresos por cambio de carrera, así mismo el egreso por terminación de estudios, la mayoría durante diciembre, así como las bajas temporales y definitivas. Se percibe que en algunos de los casos de trámites de baja temporal y definitiva, la exposición de motivos de los estudiantes se encuentra relacionada con problemas de salud o económicos generados por COVID-19
LICENCIATURA EN ARTE CONTEMPORANEO	COORDINACIÓN ACADÉMICA EN ARTE	SAN LUIS POTOSI	10	▲ 7.46%	Contamos con un incremento de matrícula, debido a que recibimos a los estudiantes de la generación 2021, así mismo tuvimos alumnos que retomaron sus estudios de la Licenciatura en Arte Contemporáneo. Hemos incrementado el número de egresados y titulados de la licenciatura.
INGENIERIA AGROINDUSTRIAL	U. A. M. ZONA MEDIA	RIOVERDE	-39	▼ -31.71%	PE que en este ciclo presentó un decremento en la matrícula debido a la caída en la demanda durante los dos últimos ciclos escolares, lo que se suma a la deserción calculada. Los reportes de "No inscritos" son aquellas personas que no han formalizado su baja a pesar de no continuar con su formación o los que antes de adquirir el estatus de pasantes no han aprobado el total de las materias incluidas en el plan curricular.
INGENIERO CIVIL	U. A. M. ZONA MEDIA	RIOVERDE	-11	▼ -3.30%	PE consolidado en donde la matrícula es estable aun cuando presenta un descenso en la demanda. Los reportes de "No inscritos" son aquellas personas que no han formalizado su baja a pesar de no continuar con su formación o los que antes de adquirir el estatus de pasantes no han aprobado el total de las materias incluidas en el plan curricular.
INGENIERIA MECATRONICA	U. A. M. ZONA MEDIA	RIOVERDE	-15	▼ -9.43%	PE de reciente consolidación y acreditación, que en los dos últimos ciclos presentó un decremento en la demanda, lo que se refleja en una menor matrícula. Los reportes de "No inscritos" son aquellas personas que no han formalizado su baja a pesar de no continuar con su formación o los que antes de adquirir el estatus de pasantes no han aprobado el total de las materias incluidas en el plan curricular.
CONTADOR PUBLICO	U. A. M. ZONA MEDIA	RIOVERDE	0		Programa extinto debido a que el H. Consejo Directivo de la UASLP aprobó su actualización, que incluyó cambio de nombre, por lo que a partir del año 2014 los alumnos de nuevo ingreso aparecen registrados en la Licenciatura de Contaduría Pública y Finanzas.
LICENCIADO EN ADMINISTRACION	U. A. M. ZONA MEDIA	RIOVERDE	-25	▼ -8.77%	PE consolidado y reacreditado, que recientemente ha presentado una baja en la demanda, lo que se refleja en la matrícula actual. Los reportes de "No inscritos" son aquellas personas que no han formalizado su baja a pesar de no continuar con su formación o los que antes de adquirir el estatus de pasantes no han aprobado el total de las materias incluidas en el plan curricular.
LICENCIADO EN ENFERMERIA	U. A. M. ZONA MEDIA	RIOVERDE	6	▲ 1.79%	PE consolidado en donde la demanda y la matrícula son estables. Los reportes de "No inscritos" son aquellas personas que no han formalizado su baja a pesar de no continuar con su formación o los que antes de adquirir el estatus de pasantes no han aprobado el total de las materias incluidas en el plan curricular.
LICENCIADO EN MERCADOTECNIA	U. A. M. ZONA MEDIA	RIOVERDE	-13	▼ -9.15%	PE consolidado y acreditación, que en el último ciclo presentó un decremento en la demanda, lo que se suma a la deserción estimada para reportar una menor matrícula. Los reportes de "No inscritos" son aquellas personas que no han formalizado su baja a pesar de no continuar con su formación o los que antes de adquirir el estatus de pasantes no han aprobado el total de las materias incluidas en el plan curricular.
LICENCIATURA EN CONTADURIA PUBLICA Y FINANZAS	U. A. M. ZONA MEDIA	RIOVERDE	-6	▼ -3.39%	PE consolidado y reacreditado que reporta estabilidad en la demanda y matrícula. Los "No inscritos" son aquellas personas que no han formalizado su baja a pesar de no continuar con su formación, o los que antes de adquirir el estatus de egresados no han aprobado el total de las materias incluidas en el plan curricular.
INGENIERO MECATRONICO	COORDINACIÓN ACADÉMICA REGION ALTIPLANO	MATEHUALA	10	▲ 5.99%	El programa de ingeniería en mecatrónica aún no tiene egreso por esta situación se incrementó el 5.99% la matrícula este porcentaje representa 10 alumnos se tuvo un nuevo ingreso de 40 alumnos de los cuales 20 con 0 egresado no se inscribieron dando un total de 10 alumnos.
INGENIERO MECANICO ADMINISTRADOR	COORDINACIÓN ACADÉMICA REGION ALTIPLANO	MATEHUALA	-11	▼ -6.83%	Las causas del decremento de 9 alumnos en la matrícula del programa de licenciatura en mecánica administrativa se atribuye a que se tuvo 4 alumnos en bajas más 39 alumnos no inscritos, así como un incremento en el Egreso del año 2021.
INGENIERIA QUIMICA	COORDINACIÓN ACADÉMICA REGION ALTIPLANO	MATEHUALA	-8	▼ -4.91%	Las causas del decremento de 8 alumnos en la matrícula del programa de licenciatura en ingeniería química se atribuye a que se tuvo 7 alumnos de baja por cambio de escuela, así como un incremento en el Egreso de generaciones anteriores y alumnos que terminaron sus estudios y no terminaron su proceso de egreso.
LICENCIADO EN ENFERMERIA	COORDINACIÓN ACADÉMICA REGION ALTIPLANO	MATEHUALA	4	▲ 1.42%	Las causas del incremento en el programa de licenciatura en enfermería se pueden atribuir que en el ingreso 2021-2022 se aumentó la capacidad de admisión y se tuvo 6 reincorporaciones.
LICENCIADO EN MERCADOTECNIA	COORDINACIÓN ACADÉMICA REGION ALTIPLANO	MATEHUALA	-15	▼ -6.15%	Las causas del decremento de 15 alumnos en la matrícula del programa de licenciatura en mercadotecnia se atribuye a que se tuvo 8 alumnos en bajas más 60 alumnos no inscritos así como un incremento en el Egreso.
INGENIERIA DE MINERALES	COORDINACIÓN ACADÉMICA REGION ALTIPLANO	MATEHUALA	-17	▼ -9.39%	Las causas del decremento de 17 alumnos en la matrícula del programa de licenciatura en ingeniería de minerales se atribuye a que se tuvo 4 alumnos en bajas más 49 alumnos no inscritos, así como un incremento en el Egreso del año 2021.

NIVEL PROGRAMA	ESCUELA / FACULTAD /CENTRO /DES	MUNICIPIO	VARIACIÓN		ARGUMENTACIÓN DE LA VARIACIÓN
			ABS	%	
INGENIERIA EN ENERGIAS RENOVABLES	COORDINACIÓN ACADÉMICA REGION ALTIPLANO	MATEHUALA	-25	▼ -19.53%	Las causas del decremento de 25 alumnos en la matrícula del programa de licenciatura en ingeniería en energías renovables se atribuye a que se tuvo 7 alumnos en bajas más 27 alumnos no inscritos así como un incremento en el Egreso y baja bajo numero de alumnos de nuevo ingreso 15.
LICENCIADO EN BIOQUIMICA	FACULTAD DE ESTUDIOS PROFESIONALES ZONA HUASTECA	CIUDAD VALLES	25	▲ 7.94%	Se cuenta con un incremento de la matrícula del 7.94% derivado de la inscripción 69 alumnos de los cuales 59 son de nuevo ingreso y 10 alumnos que se reincorporaron a sus estudios contra 44 alumnos en decremento, 3 alumnos solicitaron su baja por motivos económicos, 12 alumnos que no se inscribieron, 8 egresados y 21 titulados
CONTADOR PUBLICO	FACULTAD DE ESTUDIOS PROFESIONALES ZONA HUASTECA	CIUDAD VALLES	2	▲ 0.60%	Se cuenta con un incremento de la matrícula del 0.60% derivado de la inscripción 67 alumnos de los cuales 59 son de nuevo ingreso, 6 alumnos que se reincorporaron a sus estudios y 2 alumnos que fueron alta por cambio de carrera Interno contra 65 alumnos en decremento, 1 alumno solicitó su baja por motivo económico, 23 alumnos no inscritos, 20 egresados y 21 titulados
LICENCIADO EN DERECHO	FACULTAD DE ESTUDIOS PROFESIONALES ZONA HUASTECA	CIUDAD VALLES	29	▲ 8.63%	La Licenciatura en Derecho tuvo un incremento del 8.63% en la matrícula derivado de 84 alumnos que se inscribieron en este ciclo escolar, siendo 81 por nuevo ingreso y 13 alumnos que se reincorporaron a sus estudios contra 65 alumnos en decrementos de los cuales 1 alumno solicitó su baja por motivos familiares y/o económicos, 20 alumnos no se inscribieron, 43 egresados y 1 titulado.
LICENCIADO EN ADMINISTRACION	FACULTAD DE ESTUDIOS PROFESIONALES ZONA HUASTECA	CIUDAD VALLES	18	▲ 5.03%	Se cuenta con un incremento del 5.03% en la matrícula, derivado de 96 alumnos que se inscribieron, de estos 85 son de nuevo ingreso y 11 son alumnos que se reincorporaron a sus estudios, contra 78 alumnos en decremento siendo 4 alumnos que solicitaron su baja por motivos económicos, 2 alumnos que se dieron de baja por cambios de escuela, 2 alumnos que se dieron de baja por cambio de carrera Interno, 30 alumnos que no se inscribieron en este ciclo escolar, 25 egresados y 15 titulados
LICENCIADO EN TURISMO SUSTENTABLE	FACULTAD DE ESTUDIOS PROFESIONALES ZONA HUASTECA	CIUDAD VALLES	-13	▼ -7.39%	La Licenciatura en Turismo Sustentable tuvo un decremento del 7.39% en la inscripción de alumnos ya que tuvo 48 alumnos en total que no se inscribieron, de estos 31 alumnos que no se reincorporaron a sus estudios, 3 alumnos se dieron de baja por motivos económicos o familiares y 14 egresaron, contra 24 alumnos de nuevo ingreso y 11 alumnos de reincorporación.
LICENCIADO EN GESTION Y POLITICAS PUBLICAS	FACULTAD DE ESTUDIOS PROFESIONALES ZONA HUASTECA	CIUDAD VALLES	-10	▼ -9.52%	La Licenciatura en Gestión y Políticas Públicas tuvo un decremento del 9.52% en la inscripción de alumnos ya que tuvo 36 alumnos en total que no se inscribieron, de estos 1 alumno solicitó su baja por motivos económicos y/o familiares, 17 alumnos que no se reincorporaron a sus estudios, 11 egresaron y 4 se titularon, contra 18 alumnos de nuevo ingreso y 8 alumnos de reincorporación.
LICENCIADO EN MEDICINA	FACULTAD DE ESTUDIOS PROFESIONALES ZONA HUASTECA	CIUDAD VALLES	3	▲ 1.28%	Se cuenta con un incremento de la matrícula del 1.28% derivado de la inscripción 51 alumnos de los cuales 46 son de nuevo ingreso y 5 alumnos que se reincorporaron a sus estudios contra 48 alumnos en decremento, de estos 2 alumnos solicitaron su baja, 33 alumnos no se inscribieron al ciclo escolar y 13 titulados.
LICENCIADO EN ARQUITECTURA	FACULTAD DE ESTUDIOS PROFESIONALES ZONA HUASTECA	CIUDAD VALLES	1	▲ 0.46%	Se cuenta con un incremento de la matrícula del 0.46% en la Licenciatura de Arquitectura derivado de la inscripción 60 alumnos de los cuales 56 son de nuevo ingreso y 4 alumnos se reincorporaron, contra 59 alumnos en decremento, 3 alumnos se dieron de baja por motivos familiares ó económicos, 1 alumno solicitó su baja por cambio de escuela, 17 de estos alumnos no se inscribieron y 38 egresados.
LICENCIATURA EN QUIMICA CLINICA	FACULTAD DE ESTUDIOS PROFESIONALES ZONA HUASTECA	CIUDAD VALLES	3	▲ 2.14%	Se cuenta con un incremento de la matrícula del 2.14% en la Licenciatura de Química Clínica derivado de la inscripción 35 alumnos de nuevo ingreso, contra 32 alumnos en decremento, 4 alumnos se dieron de baja por motivos familiares ó económicos, 10 de estos alumnos no se inscribieron, 6 egresados y 12 titulados.
INGENIERIA EN ALIMENTOS	FACULTAD DE ESTUDIOS PROFESIONALES ZONA HUASTECA	CIUDAD VALLES	6	▲ 6.45%	Se cuenta con un incremento de la matrícula del 6.45% derivado de la inscripción 31 alumnos de los cuales 22 son de nuevo ingreso y 9 alumnos se reincorporaron a sus estudios, contra 25 alumnos en decremento, 12 alumnos no se inscribieron, 5 egresados y 8 titulados.
LICENCIADO EN CONTADURIA PUBLICA Y FINANZAS	COORDINACIÓN ACADÉMICA REGION HUASTECA SUR	TAMAZUNCHALE	-6	▼ -4.00%	En este programa educativo tenemos una variación de -6 alumnos, donde 35 alumnos de nuevo ingreso. No se inscribieron 13 alumnos, y egresarán 28 alumnos; No hubo bajas temporales ni definitivas; por lo que tenemos un decremento total de 41 alumnos.
INGENIERIA AGROINDUSTRIAL	COORDINACIÓN ACADÉMICA REGION HUASTECA SUR	TAMAZUNCHALE	-9	▼ -10.59%	En este programa educativo tenemos una variación de -9 alumnos, donde 15 alumnos son de nuevo ingreso; y se reincorporo 1 alumno, 12 alumnos no inscribieron materias; 13 alumnos egresaron; por lo que hay un decremento total de 25 alumnos.
INGENIERIA MECANICA ELECTRICA	COORDINACIÓN ACADÉMICA REGION HUASTECA SUR	TAMAZUNCHALE	-7	▼ -6.25%	Este programa presenta una variación de -7 alumnos, donde 22 son de nuevo ingreso; 2 se reincorporan, donde 24 alumnos no inscribieron materias; 7 egresaron dando un decremento de 31 alumnos.
LICENCIADO EN ENFERMERIA (CON ORIENTACION EN OBSTETRICIA)	COORDINACIÓN ACADÉMICA REGION HUASTECA SUR	TAMAZUNCHALE	2	▲ 0.82%	Este programa presenta una variación de 2 alumnos, donde 61 alumnos son de nuevo ingreso; 7 alumnos se reincorporan; 18 alumnos no inscribieron materias, 47 egresados; 1 titulado, por lo que hay un decremento total de 66 alumnos.
LICENCIATURA EN INGENIERIA EN SISTEMAS COMPUTACIONALES	COORDINACIÓN ACADÉMICA REGION ALTIPLANO OESTE	SALINAS	-8	▼ -16.67%	Se tuvieron algunos incrementos como resultado del proceso de admisión de nuevo ingreso (7), debido a la pandemia se vio afectado la matrícula de nuevo ingreso, se tuvieron 3 cambios de escuela por motivos personales, se tuvieron 7 no inscritos, por motivos de pandemia como situación económica y preferencia de clases presenciales, se tuvieron 5 egresados de los cuales 3 se titularon.
LICENCIATURA EN ADMINISTRACION	COORDINACIÓN ACADÉMICA REGION ALTIPLANO OESTE	SALINAS	-9	▼ -8.33%	Se tuvieron incrementos derivados de los alumnos de nuevo ingreso (22), 2 alumnos que estaban de baja temporal y se reincorporaron, así como un cambio de la facultad de Contaduría y Administración, se tuvieron 23 no inscritos debido a que prefieren reincorporarse cuando se tengan clases presenciales, se tuvieron 11 egresados de los cuales 6 obtuvieron su título profesional.


NIVEL PROGRAMA	ESCUELA / FACULTAD /CENTRO /DES	MUNICIPIO	VARIACIÓN		ARGUMENTACIÓN DE LA VARIACIÓN
			ABS	%	
LICENCIATURA EN INGENIERIA AGROINDUSTRIAL	COORDINACIÓN ACADÉMICA REGIÓN ALTIPLANO OESTE	SALINAS	-26	-24.76%	Se tuvieron incrementos derivados de los alumnos de nuevo ingreso (10), así como la reincorporación de 7 alumnos que estaban de baja temporal, se tuvieron 2 bajas y 23 no inscritos, prefieren reincorporarse una vez regresemos a clases 100% presenciales, en algunos casos derivado de no contar con la solvencia pertinente para continuar con sus estudios, . Se tuvo también 18 egresados de los cuales se titularon 2.
LICENCIATURA			-50	-0.16%	

Incremento mayor a 5% ▲

Decremento mayor a 5% ▼

Se encuentra dentro del rango
+ - 5%

El porcentaje se obtiene de la diferencia entre (septiembre 2021- septiembre 2020) /
septiembre 2020



Jefe del Departamento de Admisiones

M.A. FRANCISCO JAVIER MARTINEZ JIMENEZ



DEPARTAMENTO
DE ADMISIONES



SECRETARÍA DE
INVESTIGACIÓN
Y POSGRADO

SECRETARÍA DE INVESTIGACIÓN Y POSGRADO

AUDITORÍA DE LA MATRÍCULA DE POSGRADO
PERIODO: SEPTIEMBRE 2020 – SEPTIEMBRE 2021
ARGUMENTACIÓN DE LA VARIACIÓN EN LA MATRÍCULA

NIVEL ACADÉMICO DE POSGRADO	DES	VARIACIÓN		ARGUMENTACIÓN
		ABS	%	
ESPECIALIDAD EN ANATOMIA PATOLOGICA	FACULTAD DE MEDICINA	1	12.50%	Matrícula reducida, variación asociada a la ventaja numérica de nuevos ingresos contra titulados.
ESPECIALIDAD EN ANESTESIOLOGIA	FACULTAD DE MEDICINA	10	52.63%	Ventaja numérica de nuevos ingresos contra estudiantes egresados y titulados.
ESPECIALIDAD EN CARDIOLOGIA CLINICA	FACULTAD DE MEDICINA	-3	-60.00%	Matrícula muy reducida, variación asociada a la ventaja numérica de un estudiante egresado y 2 titulados, sin nuevos ingresos.
ESPECIALIDAD EN CIRUGIA GENERAL	FACULTAD DE MEDICINA	6	22.22%	Variación asociada a la ventaja numérica de estudiantes de nuevo ingreso y dos reincorporaciones contra estudiantes no inscritos y titulados.

www.uaslp.mx

Av. Niño Artillería 150
Zona Universitaria - CP 78200
San Luis Potosí, S.L.P.
tel (444) 826 2438 y 600
fax (444) 826 2435 ext 5263



SECRETARÍA DE
INVESTIGACIÓN
Y POSGRADO

ESPECIALIDAD EN DERMATOLOGIA	FACULTAD DE MEDICINA	0	0.00%	Matrícula reducida. Estabilidad asociada a la igualdad numérica entre estudiantes titulados y nuevos ingresos.
ESPECIALIDAD EN GERIATRIA	FACULTAD DE MEDICINA	0	0.00%	Estabilidad asociada a la igualdad numérica entre nuevos ingresos y estudiantes titulados.
ESPECIALIDAD EN GINECOLOGIA Y OBSTETRICIA	FACULTAD DE MEDICINA	1	2.70%	Variación asociada a la ventaja numérica de estudiantes de nuevo ingreso contra titulados y un estudiante no inscrito
ESPECIALIDAD EN MEDICINA DE URGENCIAS	FACULTAD DE MEDICINA	10	31.25%	Ventaja numérica de estudiantes de nuevo ingreso y una reincorporación contra estudiantes no inscritos, un egresado y titulados.
ESPECIALIDAD EN MEDICINA DEL TRABAJO Y AMBIENTAL	FACULTAD DE MEDICINA	5	71.43%	Programa de reciente creación. Variación asociada a nuevos ingresos sin titulados ni egresados.
ESPECIALIDAD EN MEDICINA FAMILIAR	FACULTAD DE MEDICINA	19	28.36%	Ventaja numérica de estudiantes de nuevo ingreso y una reincorporación contra un estudiante no inscrito, un egresado y titulados.
ESPECIALIDAD EN MEDICINA INTERNA	FACULTAD DE MEDICINA	39	100%	Ventaja numérica de estudiantes de nuevo ingreso y 2 reincorporaciones contra egresados y titulados.

www.uaslp.mx

Av. Ejército Artillero 150
Zona Universitaria • C.P. 78200
San Luis Potosí, S.L.P.
tel. (444) 826 2438 y 60
fax (444) 826 2438 ext. 5013




SECRETARÍA DE
INVESTIGACIÓN
Y POSGRADO

ESPECIALIDAD EN NEFROLOGIA	FACULTAD DE MEDICINA	-1	-10.00%	Matrícula reducida, variación debida a la ventaja numérica de estudiantes titulados contra dos nuevos ingresos.
ESPECIALIDAD EN NEONATOLOGIA	FACULTAD DE MEDICINA	0	0.00%	Matrícula reducida, igualdad numérica de nuevos ingresos contra titulados.
ESPECIALIDAD EN NEUROLOGIA	FACULTAD DE MEDICINA	-1	-10.00%	Matrícula reducida, variación asociada a la ventaja numérica de estudiantes titulados contra nuevos ingresos.
ESPECIALIDAD EN NEUROLOGIA PEDIATRICA	FACULTAD DE MEDICINA	0	0.00%	Matrícula muy reducida, estabilidad debida a la igualdad numérica de nuevos ingresos contra estudiantes titulados.
ESPECIALIDAD EN OFTALMOLOGIA	FACULTAD DE MEDICINA	2	22.22%	Variación asociada a la ventaja numérica de nuevos ingresos contra estudiantes titulados.
ESPECIALIDAD EN ORTOPEdia Y TRAUMATOLOGIA	FACULTAD DE MEDICINA	13	68.42%	Ventaja numérica de nuevos ingresos contra estudiantes titulados y un egresado.
ESPECIALIDAD EN PEDIATRIA	FACULTAD DE MEDICINA	5	21.74%	Ventaja numérica de estudiantes de nuevo ingreso contra estudiantes titulados y egresados.
ESPECIALIDAD EN PSIQUIATRIA	FACULTAD DE MEDICINA	7	33.33%	Ventaja numérica de estudiantes de nuevo ingreso contra no inscritos y egresados.
ESPECIALIDAD EN RADIOLOGIA E IMAGEN	FACULTAD DE MEDICINA	3	37.50%	Ventaja numérica de estudiantes de nuevo ingreso contra egresados y titulados.

www.uaslp.mx

Az. Niño Artillero 150
Zona Universitaria • CP 78200
San Luis Potosí, S.L.P.
tel. (444) 876 2438 y 4111
fax (444) 876 2438 ext. 5865




SECRETARÍA DE
INVESTIGACIÓN
Y POSGRADO

ESPECIALIDAD EN REUMATOLOGIA	FACULTAD DE MEDICINA	-1	-14.29%	Matrícula reducida, ventaja numérica de estudiantes titulados contra nuevos ingresos.
ESPECIALIDAD EN CIRUGIA ORAL Y MAXILOFACIAL	FACULTAD DE ESTOMATOLOGIA	-1	-10.00%	Matrícula reducida. Variación asociada a la ventaja numérica de titulados y un egresado contra nuevos ingresos.
ESPECIALIDAD EN ESTOMATOLOGIA PEDIATRICA	FACULTAD DE ESTOMATOLOGIA	0	0.00%	Igualdad numérica entre egresados y nuevos ingresos.
ESPECIALIDAD EN ORTODONCIA Y ORTOPEdia DENTOMAXILOFACIAL	FACULTAD DE ESTOMATOLOGIA	-1	-5.56%	Variación asociada a la ventaja numérica de egresados y un titulado contra reincorporaciones.
ESPECIALIDAD EN ODONTOLOGIA ESTETICA, COSMETICA, RESTAURADORA E IMPLANTOLOGIA	FACULTAD DE ESTOMATOLOGIA	0	0.00%	Estabilidad numérica asociada a la igualdad entre reincorporaciones y estudiantes titulados.
ESPECIALIDAD EN PERIODONCIA	FACULTAD DE ESTOMATOLOGIA	4	50.00%	Variación asociada a la ventaja numérica de reincorporaciones sin egresados ni titulados.
ESPECIALIDAD EN CIENCIAS DEL HABITAT	FACULTAD DEL HABITAT	-4	-30.77%	Ventaja numérica de estudiantes no inscritos contra nuevos ingresos.
ESPECIALIDAD EN DERECHO PENAL	FACULTAD DE DERECHO "ABOGADO PONCIANO ARRIAGA LEIJA"	-8	-100%	Variación asociada a la ventaja numérica de egresados y no inscritos sin nuevos ingresos al no haber convocatoria por revisión del contenido de la currícula

www.uaslp.mx

Av. Niño Artillero 150
Zona Universitaria • CP 28200
San Luis Potosí, S.L.P.
tel. (444) 826 2433 y 119
fax (444) 826 2436 ext. 5863



SECRETARÍA DE
INVESTIGACIÓN
Y POSGRADO

ESPECIALIDAD EN DERECHO PRIVADO	FACULTAD DE DERECHO "ABOGADO PONCIANO ARRIAGA LEJIA"	0		Programa generacional. Sin convocatoria debido a que se encuentra en revisión el contenido de la currícula.
ESPECIALIDAD EN ENFERMERIA CLINICA AVANZADA	FACULTAD DE ENFERMERIA Y NUTRICION	-16	-42.11%	Programa generacional. Variación asociada a la ventaja numérica de estudiantes titulados, no inscritos y una baja contra nuevos ingresos.
ESPECIALIDAD EN LA ADMINISTRACION DE LA ATENCION DE ENFERMERIA	FACULTAD DE ENFERMERIA Y NUTRICION	0		Se realizó la convocatoria, pero no hubo aspirantes debido a la contingencia por COVID.
		89	17.28%	
MAESTRÍA				
MAESTRIA EN CIENCIAS BIOMEDICAS BASICAS	FACULTAD DE MEDICINA	-5	-16.67	Variación asociada a la ventaja numérica de estudiantes titulados, egresados, no inscritos y una baja contra nuevos ingresos.
MAESTRIA EN CIENCIAS EN INVESTIGACION CLINICA	FACULTAD DE MEDICINA	-1	-4.76%	Variación asociada a la ventaja numérica de estudiantes titulados y dos no inscritos contra reincorporaciones.
MAESTRIA EN ADMINISTRACION EN ENFERMERIA	FACULTAD DE ENFERMERIA Y NUTRICION	0	0.00%	Programa bienal, igualdad numérica entre nuevos ingresos y estudiantes egresados.
MAESTRIA EN SALUD PUBLICA	FACULTAD DE ENFERMERIA Y NUTRICION	0	0.00%	Programa generacional. Estabilidad asociada a la igualdad numérica entre estudiantes egresados y nuevos ingresos.

[Handwritten signature]

www.uaslp.mx

Av Niño Artillero 150
Zona Universitaria • CP 78200
San Luis Potosí, S.L.P.
tel (444) 826 2438 y 811
fax (444) 826 2438 ext. 5803



SECRETARÍA DE
INVESTIGACIÓN
Y POSGRADO

MAESTRIA EN CIENCIAS ODONTOLOGICAS	FACULTAD DE ESTOMATOLOGIA	-4	-22.22%	Ventaja numérica de estudiantes titulados y una baja contra reincorporaciones.
MAESTRIA EN ENDODONCIA	FACULTAD DE ESTOMATOLOGIA	0	0.00%	Igualdad numérica entre titulados y reincorporaciones.
MAESTRIA EN CIENCIAS EN BIOPROCESOS	FACULTAD DE CIENCIAS QUIMICAS	-6	-27.27%	Variación asociada a la ventaja numérica de estudiantes no inscritos, bajas y titulados contra nuevos ingresos y reincorporaciones
MAESTRIA EN CIENCIAS EN INGENIERIA QUIMICA	FACULTAD DE CIENCIAS QUIMICAS	16	94.12%	Variación asociada a la ventaja numérica de estudiantes de nuevo ingreso y reincorporaciones contra estudiantes titulados.
MAESTRIA EN CIENCIAS QUIMICAS	FACULTAD DE CIENCIAS QUIMICAS	0	0.00%	Estabilidad numérica asociada a la igualdad entre reincorporaciones y nuevos ingresos contra estudiantes titulados.
MAESTRIA EN CIENCIAS FARMACOBIOLOGICAS	FACULTAD DE CIENCIAS QUIMICAS	1	3.85%	Ventaja numérica de estudiantes de nuevo ingreso contra alumnos no inscritos, egresados, titulados y una baja.
MAESTRIA EN CIENCIAS EN GEOLOGIA APLICADA	FACULTAD DE INGENIERIA	-2	-11.11%	Variación asociada a la ventaja numérica de egresados sin nuevos ingresos.
MAESTRIA EN TECNOLOGIA Y GESTION DEL AGUA	FACULTAD DE INGENIERIA	-2	-5.26%	Variación asociada a la ventaja numérica de estudiantes no inscritos, bajas, egresados y titulados contra nuevos ingresos.

[Handwritten signature]

www.uaslp.mx

Av. Niños Artilleros 150
Zona Universitaria - C.P. 78200
San Luis Potosí, S.L.P.
Tel: (444) 826 2438 y 41
Fax: (444) 826 2438 ext. 3803



SECRETARÍA DE
INVESTIGACIÓN
Y POSGRADO

MAESTRIA EN INGENIERIA Y CIENCIAS DE LA COMPUTACION	FACULTAD DE INGENIERIA	0	0.00%	Estabilidad asociada a la igualdad numérica entre estudiantes no inscritos y una baja contra nuevos ingresos y una reincorporación.
MAESTRIA EN INGENIERIA DE MINERALES	FACULTAD DE INGENIERIA	7	35.00%	Variación asociada a la ventaja numérica de nuevos ingresos y reincorporaciones contra un egresado y una baja.
MAESTRIA EN INGENIERIA ELECTRICA	FACULTAD DE INGENIERIA	-8	-40.00%	Ventaja numérica de estudiantes titulados, no inscritos, egresados y una baja contra nuevos ingresos.
MAESTRIA EN INGENIERIA MECANICA	FACULTAD DE INGENIERIA	5	23.81%	Variación asociada a la ventaja numérica de nuevos ingresos contra estudiantes no inscritos y un egresado.
MAESTRIA EN METALURGIA E INGENIERIA DE MATERIALES	FACULTAD DE INGENIERIA	-1	-5.56%	Variación asociada a la ventaja numérica de estudiantes no inscritos, titulados y un egresado contra nuevos ingresos y una reincorporación.
MAESTRIA EN PLANEACION ESTRATEGICA E INNOVACION	FACULTAD DE INGENIERIA	24	37.50%	Variación asociada a la ventaja numérica de estudiantes de nuevo ingreso y reincorporaciones contra estudiantes no inscritos, egresados y una baja.
MAESTRIA EN SISTEMAS ELECTRICOS DE POTENCIA	FACULTAD DE INGENIERIA	2	15.37%	Ventaja numérica de reincorporaciones contra un no inscrito, un egresado y una baja.
MAESTRIA EN CIENCIAS AGROPECUARIAS	FACULTAD DE AGRONOMIA Y VETERINARIA	-2	-10.53%	Mayoría numérica de bajas, egresados y titulados contra nuevos ingresos.

www.uaslp.mx

Av. Héro Arzobispo 150
Zona Universitaria - CP 78700
San Luis Potosí, S.L.P.
tel: 44 4 826 2435 y 01
fax: (444) 826 2435 ext. 5153



SECRETARÍA DE
INVESTIGACIÓN
Y POSGRADO

MAESTRIA EN CIENCIAS DEL HABITAT	FACULTAD DEL HABITAT	-8	-22.86%	Ventaja numérica de estudiantes no inscritos, una baja y titulados contra nuevos ingresos y reincorporaciones.
MAESTRIA EN CIENCIAS (FISICA)	FACULTAD DE CIENCIAS	-3	-17.65%	Variación asociada a la ventaja numérica de estudiantes titulados, un egresado y un no inscrito contra nuevos ingresos y reincorporaciones.
MAESTRIA EN CIENCIAS APLICADAS	FACULTAD DE CIENCIAS	0	0.00%	Estabilidad asociada a la igualdad numérica entre estudiantes titulados y no inscritos contra nuevos ingresos y reincorporaciones.
MAESTRIA EN CIENCIAS INTERDISCIPLINARIAS	FACULTAD DE CIENCIAS	-1	-7.69%	Ventaja numérica de estudiantes no inscritos, egresados y titulados contra nuevos ingresos.
MAESTRIA EN INGENIERIA ELECTRONICA	FACULTAD DE CIENCIAS	-4	-15.38	Variación asociada a la ventaja numérica de titulados, egresados y no inscritos contra nuevos ingresos y una reincorporación.
MAESTRIA EN MATEMATICAS APLICADAS Y FISICA MATEMATICA	FACULTAD DE CIENCIAS	4	57.14%	Ventaja numérica de estudiantes de nuevo ingreso y reincorporaciones sin egresados ni titulados.
MAESTRIA EN CIENCIAS DE LA VIDA	FACULTAD DE CIENCIAS	5		Programa de reciente creación, no les corresponde egresar aún.
MAESTRIA EN INNOVACION COMUNICATIVA PARA LAS ORGANIZACIONES	FACULTAD DE CIENCIAS DE LA COMUNICACION	2	20.00%	Variación asociada a la ventaja numérica de nuevos ingresos contra estudiantes no inscritos, una baja y un titulado.

www.uaslp.mx

Av. Mino Anillo 150
Zona Universitaria - C.P. 78000
San Luis Potosí, S.L.P.
tel: (444) 826 2435 y 60
fax: (444) 826 2435 ext. 5853



SECRETARÍA DE
INVESTIGACIÓN
Y POSGRADO

MAESTRIA EN CIENCIAS DE LA INFORMACION DOCUMENTAL	FACULTAD DE CIENCIAS DE LA INFORMACION	-4	-33.33%	Variación asociada a la ventaja numérica de estudiantes no inscritos contra nuevos ingresos.
MAESTRIA EN ESTUDIOS LATINOAMERICANOS EN TERRITORIO, SOCIEDAD Y CULTURA	FACULTAD DE CIENCIAS SOCIALES Y HUMANIDADES	2	33.33%	Ventaja numérica de reincorporaciones contra estudiantes titulados y un egresado.
MAESTRIA EN ADMINISTRACION (CON 3 ENFASIS)	FACULTAD DE CONTADURIA Y ADMINISTRACION	-96	-55.81%	Variación asociada a la ventaja numérica de estudiantes no inscritos, bajas, egresados y titulados contra nuevos ingresos y reincorporaciones.
MAESTRIA EN ADMINISTRACION FINANCIERA	FACULTAD DE CONTADURIA Y ADMINISTRACION	-10	-24.39%	Ventaja numérica de estudiantes no inscritos, egresados, bajas y titulados contra nuevos ingresos y reincorporaciones.
MAESTRIA EN DIRECCION EMPRESARIAL	FACULTAD DE CONTADURIA Y ADMINISTRACION	-10	-33.33%	Variación asociada a la ventaja numérica de estudiantes no inscritos, egresados y titulados contra nuevos ingresos.
MAESTRIA EN DERECHO	FACULTAD DE DERECHO "ABOGADO PONCIANO ARRIAGA LEIJA"	2	15.38%	Ventaja numérica de reincorporaciones contra egresados y un titulado.
MAESTRIA EN DERECHOS HUMANOS	FACULTAD DE DERECHO "ABOGADO PONCIANO ARRIAGA LEIJA"	-8	-12.12%	Variación asociada a la ventaja numérica de estudiantes egresados, bajas y no inscritos contra nuevos ingresos.

[Handwritten signature]

www.uaslp.mx

Av. Buro Arbleta 150
Zona Universitaria - C.P. 38200
San Luis Potosí, S.L.P.
Tel. (444) 826 3435 y 3434
fax (444) 826 2433 ext. 5053



SECRETARÍA DE
INVESTIGACIÓN
Y POSGRADO

MAESTRIA EN POLITICA CRIMINAL	FACULTAD DE DERECHO "ABOGADO PONCIANO ARRIAGA LEIJA"	-4	-26.67	Programa generacional. El periodo de clases se alargó por la contingencia sanitaria. Además de que el programa se encuentra en revisión de contenido curricular.
MAESTRIA EN DERECHO CONSTITUCIONAL Y AMPARO	FACULTAD DE DERECHO "ABOGADO PONCIANO ARRIAGA LEIJA"	10	41.67%	Ventaja numérica de reincorporaciones contra bajas y no inscritos.
MAESTRIA EN ESTUDIOS SOBRE LA DEMOCRACIA Y PROCESOS ELECTORALES	FACULTAD DE DERECHO "ABOGADO PONCIANO ARRIAGA LEIJA"	-18	-58.06%	Variación asociada a la ventaja numérica de egresados y no inscritos contra nuevos ingresos.
MAESTRIA EN GOBIERNO Y POLITICAS PUBLICAS	FACULTAD DE DERECHO "ABOGADO PONCIANO ARRIAGA LEIJA"	14		Programa de reciente creación. No les corresponde egresar aún.
MAESTRIA EN ECONOMIA MATEMATICA	FACULTAD DE ECONOMIA	0	0.00%	Igualdad numérica de egresados contra nuevos ingresos.
MAESTRIA EN EDUCACION	FACULTAD DE PSICOLOGIA	3	10.71%	Variación asociada a la ventaja numérica de reincorporaciones contra no inscritos, egresados, una baja y un estudiante titulado.
MAESTRIA INTERDISCIPLINAR EN ESTUDIOS DE PAZ	FACULTAD DE PSICOLOGIA	1	20.00%	Matrícula reducida, ventaja numérica de estudiantes de nuevo ingreso contra bajas y no inscritos.
MAESTRIA EN CIENCIAS AMBIENTALES	COORDINACION AGENDA AMBIENTAL	0	0.00%	Estabilidad asociada a la igualdad numérica entre estudiantes de nuevo ingreso contra estudiantes titulados, no inscritos y una baja.

[Handwritten signature]

www.uaslp.mx

Av. Niño Ahuero 150
Zona Universitario • CP 78200
San Luis Potosí, S.L.P.
tel. (444) 826 2401 y 01
fax (444) 826 2431 ext. 5803



SECRETARÍA DE
INVESTIGACIÓN
Y POSGRADO

MAESTRIA INTERDISCIPLINARIA EN CIUDADES SOSTENIBLES	COORDINACION AGENDA AMBIENTAL	4	17.39%	Ventaja numérica de estudiantes de nuevo ingreso contra estudiantes no inscritos y una baja.
MAESTRIA EN ADMINISTRACION	UNIDAD ACADEMICA MULTIDISCIPLINARIA ZONA HUASTECA	9		Programa bienal, el curso sufrió un retraso debido a la contingencia por COVID. La generación egresará en diciembre 2021.
MAESTRIA EN ANALISIS CLINICOS	UNIDAD ACADEMICA MULTIDISCIPLINARIA ZONA HUASTECA	-1	-6.67%	Variación asociada a la ventaja numérica de un estudiante no inscrito sin nuevos ingresos.
MAESTRIA EN CIENCIAS BIOQUIMICAS	UNIDAD ACADEMICA MULTIDISCIPLINARIA ZONA HUASTECA	-3	-37.50%	Ventaja numérica de estudiantes egresados sin nuevos ingresos
MAESTRIA EN ADMINISTRACION	UNIDAD ACADEMICA MULTIDISCIPLINARIA ZONA MEDIA	-1	-3.13%	Variación asociada a la ventaja numérica de titulados y egresados contra reincorporaciones.
		-91	-7.74%	
DOCTORADO				
DOCTORADO EN CIENCIAS AGROPECUARIAS	FACULTAD DE AGRONOMIA Y VETERINARIA	3	18.75%	Ventaja numérica de nuevos ingresos contra egresados y titulados.
DOCTORADO EN CIENCIAS BIOMEDICAS BASICAS	FACULTAD DE MEDICINA	-8	-13.11%	Variación asociada a la ventaja numérica de estudiantes titulados, no inscritos y un egresado contra reincorporaciones y nuevos ingresos.

www.uaslp.mx

Av. Héroes Artillería 150
Zona Universitaria • C.P. 78290
San Luis Potosí, S.L.P.
Tel: (444) 826 2438 y 60
Fax: (444) 826 2438 ext. 5063



SECRETARÍA DE
INVESTIGACIÓN
Y POSGRADO

DOCTORADO EN CIENCIAS ODONTOLÓGICAS	FACULTAD DE ESTOMATOLOGÍA	-1	-10.00%	Matrícula reducida. Variación asociada a la ventaja numérica de estudiantes no inscritos y un titulado contra nuevos ingresos.
DOCTORADO EN CIENCIAS EN INGENIERÍA QUÍMICA	FACULTAD DE CIENCIAS QUÍMICAS	0	0.00%	Estabilidad asociada a la igualdad numérica entre nuevos ingresos, un no inscrito y estudiantes titulados.
DOCTORADO EN CIENCIAS EN BIOPROCESOS	FACULTAD DE CIENCIAS QUÍMICAS	-1	-4.35%	Ventaja numérica de titulados y no inscritos contra reincorporaciones.
DOCTORADO EN CIENCIAS QUÍMICAS	FACULTAD DE CIENCIAS QUÍMICAS	1	6.25%	Ventaja numérica de nuevos ingresos contra un titulado.
DOCTORADO EN CIENCIAS FARMACOBIOLOGICAS	FACULTAD DE CIENCIAS QUÍMICAS	-1	-2.94%	Variación asociada a la ventaja numérica de estudiantes titulados y un no inscrito contra alumnos de nuevo ingreso.
DOCTORADO EN ESTUDIOS LATINOAMERICANOS EN TERRITORIO, SOCIEDAD Y CULTURA	FACULTAD DE CIENCIAS SOCIALES Y HUMANIDADES	8	50.00%	Ventaja numérica de reincorporaciones contra egresados.
DOCTORADO EN CIENCIAS DE LA ADMINISTRACION	FACULTAD DE CONTADURIA Y ADMINISTRACION	3	78.00%	Matrícula muy reducida, variación asociada a un estudiante no inscrito contra nuevos ingresos.
DOCTORADO EN CIENCIAS DE LA COMPUTACION	FACULTAD DE INGENIERIA	-4	-40.00%	Ventaja numérica de estudiantes egresados y un no inscrito contra un nuevo ingreso.
DOCTORADO EN INGENIERIA DE MINERALES	FACULTAD DE INGENIERIA	0	0.00%	Estabilidad debida a la igualdad numérica por una baja y un nuevo ingreso.

www.uaslp.mx

Av. Blas Arriero 150
Zona Universitaria - C.P. 78200
San Luis Potosí, S.L.P.
tel. (444) 976 2438 y 901
fax (444) 826 2438 ext. 5995



SECRETARÍA DE
INVESTIGACIÓN
Y POSGRADO

DOCTORADO EN INGENIERIA ELECTRICA	FACULTAD DE INGENIERIA	-3	-13.04%	Variación asociada a la mayoría numérica de estudiantes no inscritos y egresados contra reincorporaciones y un nuevo ingreso.
DOCTORADO EN INGENIERIA MECANICA	FACULTAD DE INGENIERIA	0	0.00%	Matrícula reducida, igualdad numérica por un nuevo ingreso y un estudiante egresado.
DOCTORADO EN CIENCIAS APLICADAS	FACULTAD DE CIENCIAS	3	5.88%	Variación asociada a la ventaja numérica de nuevos ingresos y reincorporaciones contra un egresado y titulados.
DOCTORADO EN CIENCIAS DE LA INGENIERIA CON ORIENTACIONES EN INGENIERIA ELECTRONICA, INGENIERIA EN TELECOMUNICACIONES E INGENIERIA BIOMEDICA	FACULTAD DE CIENCIAS	2	12.50%	Ventaja numérica de reincorporaciones y un nuevo ingreso contra un estudiante no inscrito.
DOCTORADO EN CIENCIAS INTERDISCIPLINARIAS	FACULTAD DE CIENCIAS	-1	-4.17%	Ventaja numérica de estudiantes titulados contra nuevos ingresos.
DOCTORADO EN CIENCIAS (FISICA) 4 AÑOS	FACULTAD DE CIENCIAS	-2	-22.22%	Ventaja numérica de estudiantes titulados contra un nuevo ingreso.
DOCTORADO EN INGENIERIA ELECTRONICA	FACULTAD DE CIENCIAS	-2	-33.33%	Variación asociada a la ventaja numérica de titulados y un no inscrito contra una reincorporación.
DOCTORADO EN PSICOLOGIA	FACULTAD DE PSICOLOGIA	0	0.00%	Programa de reciente creación, aun no les corresponde egresar.

[Handwritten signature]

www.uaslp.mx

Av. 2do Anillo 150
Zona Universitaria - CP 78200
San Luis Potosí, S.L.P.
Tel: (444) 826 2011 y 2012
fax: (444) 826 2438 ext. 5001



SECRETARÍA DE
INVESTIGACIÓN
Y POSGRADO

DOCTORADO EN CIENCIAS AMBIENTALES	COORDINACION AGENDA AMBIENTAL	1	3.13%	Ventaja numérica de nuevos ingresos y reincorporaciones contra estudiantes no inscritos y titulados.
DOCTORADO INTERINSTITUCIONAL EN CIENCIAS DEL HABITAT UASLP/UADY	FACULTAD DEL HABITAT	3	37.50%	Variación asociada a la ventaja numérica de reincorporaciones y nuevos ingresos contra estudiantes no inscritos y un titulado.
DOCTORADO INSTITUCIONAL EN INGENIERIA Y CIENCIA DE MATERIALES	SECRETARIA DE INVESTIGACION Y POSGRADO	-5	-7.35%	Variación asociada a la ventaja numérica de estudiantes no inscritos y titulados contra nuevos ingresos y reincorporaciones.
		-4	-0.85%	

www.uaslp.mx


DR. AMAURY DE JESÚS POZOS GUILLÉN

SECRETARIO DE INVESTIGACIÓN Y POSGRADO

Av. Nino Artillerio 150
Zona Universitaria • CP 78220
San Luis Potosí, S.L.P.
tel. (444) 826 2478 y 80
fax (444) 826 2438 e-mail 5963



Asociación Mexicana de Órganos de Control y Vigilancia en Instituciones de Educación Superior, A. C.

ING. JOSÉ ANDRÉS SUÁREZ FERNÁNDEZ
RECTOR DE LA UNIVERSIDAD AUTÓNOMA DE TAMAULIPAS
P R E S E N T E:

Con base en las disposiciones del Presupuesto de Egresos de la Federación para el Ejercicio Fiscal 2021; las consideraciones en relación a la matrícula emitidas por la SEP y su solicitud para que la AMOCVIES, A.C. auditara el Segundo informe semestral de matrícula y su variación con respecto al año anterior, la Universidad Autónoma de Chihuahua fue designada como Auditor Externo AMOCVIES, A.C. para efectuar la auditoría a la matrícula de la Universidad Autónoma de Tamaulipas.

OBJETIVO

Verificar la confiabilidad de los datos reportados en los informes de matrícula del Segundo semestre en cumplimiento de las disposiciones que aplican del artículo 34, fracción III, del Presupuesto de Egresos de la Federación para el ejercicio fiscal 2021.

ALCANCES

Recibida la información de la matrícula conforme a las indicaciones y formatos determinados por la SEP, cuyo contenido es responsabilidad de la Dirección de Servicios Escolares y Dirección de Planeación y Evaluación Institucional, se analizó de la siguiente manera.

- I. Se revisó el cálculo de la muestra de los expedientes escolares de alumnos con base en la fórmula proporcionada por AMOCVIES, A.C., la estratificación se realizó por escuela/facultad. El total de matrícula de la Universidad reportado en el informe DGESU-SEP es de 40,730 alumnos y la muestra que se revisó es de 96 expedientes escolares.
- II. La auditoría consistió en la confrontación de la evidencia que soporta las cifras de la matrícula reportadas en el Segundo informe semestral de matrícula con base en el esquema determinado por la AMOCVIES, A.C., comprometiéndose a presentar los resultados de dicha auditoría externa con todo profesionalismo, imparcialidad y objetividad.



RESULTADOS

1. Soporte de aspirantes a la Institución.

Los programas educativos de la Institución cuentan con soporte documental electrónico de los aspirantes registrados en el *Informe DGESU-SEP*.

2. Análisis de duplicidad de alumnos registrados en la base de datos.

El 100% de los **40,730** alumnos no presenta duplicidad

3. Concordancia entre las cifras del *Informe DGESU-SEP* y la base de datos de Servicios Escolares.

Se encontró un 100% de concordancia entre las cifras de matrícula reportada en el Informe DGESU-SEP (aspirantes, nuevo ingreso, reingreso y matrícula total) con la base de datos de la matrícula de la Dirección de Servicios Escolares.

4. Concordancia entre el género y nombre del alumno en la base de datos de Servicios Escolares.

Existe concordancia entre el género y nombre del alumno en la base de datos de la Dirección de Servicios Escolares.

5. Concordancia entre las cifras del Informe DGESU-SEP y la Estadística.

Se encontró un 99.93% de concordancia entre las cifras de matrícula reportada en el Informe DGESU-SEP (nuevo ingreso, reingreso y matrícula total) con la estadística 911.

En la Estadística 911 se reportan 25 alumnos de más, detallado a continuación:

Unidad Académica	Programa Educativo	DGESU-SEP	Estadística 911	Diferencia
Unidad Académica Multidisciplinaria Valle Hermoso	Bachillerato General Universitario	812	837	25

Recomendación.

Se recomienda verificar las cifras del Informe DGESU-SEP con la Estadística 911, antes de que sea oficializada.

6. Revisión de expedientes escolares de alumnos registrados.



Asociación Mexicana de Órganos de Control y Vigilancia en Instituciones de Educación Superior, A. C.

Los expedientes escolares de los alumnos de la muestra revisada cuentan con el 91.52% de los documentos señalados en la normativa correspondiente.

Facultad	Programa Académico	Nombre Del Alumno	Documento Faltante
Facultad De Medicina De Tampico "Dr. Alberto Romo Caballero"	Especialidad En Anestesiología	Coronado Rodriguez Gabriela Alejandra	Certificado de segundo idioma, copia del examen de admisión, solicitud de inscripción al posgrado
	Médico Cirujano	Canchola Añorve Roberto Isai	RFC
	Médico Cirujano	Charles Hernández André	Certificado de Bachillerato
Facultad De Medicina E Ingeniería En Sistemas Computacionales De Matamoros	Especialidad En Anestesiología	Lozano Mañosca Iván Camilo	Certificado de segundo idioma, copia del examen de admisión, solicitud de inscripción al posgrado y RFC
	Ingeniero En Sistemas Computacionales	Cervantes Rodriguez Blanca Esthela	copia del examen de admisión
Unidad Académica De Trabajo Social y Ciencias Para El Desarrollo Humano	Licenciado En Psicología	Aldape Flores Cesar Gabriel	RFC
	Licenciado En Psicología	Cedillo Reyes Carlos Enrique	CURP y RFC
Unidad Académica Multidisciplinaria De Ciencias, Educ. y Humanidades	Licenciado En Ciencias De La Educación	Baldazo Martinez Danna Paola	Acta de nacimiento, certificado de bachillerato, CURP y RFC
Unidad Académica Multidisciplinaria Mante - Centro	Contador Publico	Aguilar Martínez Ana Laura	RFC
	Contador Publico	Guerrero González Karina Isabel	Acta de nacimiento, certificado de bachillerato, copia del examen de admisión, CURP y RFC
	Ingeniero Agrónomo	Hernández Hernández Dulce Rosario	copia del examen de admisión
Unidad Académica Multidisciplinaria Matamoros – UAT	Licenciado En Enfermería	Limas Brenda Guadalupe	copia del examen de admisión
	Licenciado En Psicología	Anguiano Cruz Dulce Elena	copia del examen de admisión
Unidad Académica Multidisciplinaria Reynosa – Aztlán	Doctorado En Ciencias Biomédicas	Ibarra Costilla Juana Iris	copia del examen de admisión y solicitud de inscripción al posgrado
Unidad Académica Multidisciplinaria Reynosa – Rodhe	Doctorado En Ingeniería Eléctrica Y Electrónica	Jiménez Basilio Diana Alondra	solicitud de inscripción al posgrado
	Ingeniero En Energías Renovables	Fabián Sánchez Hugo Alejandro	copia del examen de admisión



Asociación Mexicana de Órganos de Control y Vigilancia en Instituciones de Educación Superior, A. C.

Unidad Académica Multidisciplinaria Río Bravo	Licenciatura En Negocios Internacionales	Cruz Guevara Joanna Yamileth	certificado de bachillerato y RFC
Facultad De Comercio, Administración y C. Sociales	Contador Publico	Fructuoso Sánchez Fidel De Jesús	Certificado de Bachillerato
	Licenciado En Derecho	Alonso Perez Citlali	copia del examen de admisión
Facultad De Derecho y Ciencias Sociales Victoria	Licenciado En Ciencias De La Comunicación	Anaya Flores Víctor Manuel	RFC

Recomendación.

Se recomienda a la Dirección de Servicios Escolar recabar la documentación faltante para integrarla a los expedientes de los 20 alumnos.

7. Resumen de matrícula.

Resumen de matrícula reportada con base en el informe DGESU-SEP y fecha de corte al 30 de septiembre de 2021.

Nivel	Matrícula de nuevo ingreso	Matrícula de reingreso	Total
Media Superior	859	1,545	2,404
TSU/PA	76	60	136
Licenciatura	7,630	29,053	36,683
Especialidad	456	468	924
Maestría	174	221	395
Doctorado	39	149	188
Total	9,234	31,496	40,730

8. Variación de la matrícula.

Se encontró que la variación entre los indicadores de matrícula de la Universidad Autónoma de Tamaulipas a la fecha de corte con respecto al año anterior (septiembre 2021 /septiembre 2020) es por la cantidad de 217 alumnos, como se muestra en el cuadro siguiente:

Nivel	Matrícula total actual de acuerdo al informe DGESU-SEP de (30 de septiembre de 2021)	Matrícula total del año pasado de acuerdo al Informe de auditoría externa de (30 de septiembre de 2020)	Variación
Media Superior	2,404	2,487	-83
TSU/PA	136	202	-66



Asociación Mexicana de Órganos de Control y Vigilancia en Instituciones de Educación Superior, A. C.

Licenciatura	36,683	36,386	297
Especialidad	924	701	223
Maestría	395	492	-97
Doctorado	188	245	-57
Total	40,730	40,513	217

Porcentaje de variación global de la matrícula: 0.54%


CONCLUSIÓN


De acuerdo al objetivo de la auditoría, se desprende que la información emitida por la Universidad Autónoma de Tamaulipas es razonablemente confiable, determinando un 97.86% de concordancia entre los datos contenidos en el Segundo informe semestral de matrícula 2021 en consideración al Artículo 34, fracción III, del Presupuesto de Egresos de la Federación 2021 y las evidencias presentadas por la Institución.

La auditoría a la matrícula de la Universidad Autónoma de Tamaulipas, se llevó a cabo de conformidad con las Normas de Auditoría para Atestiguar. Dichas normas exigen que cumplamos con los requisitos de ética, así como que planifiquemos y ejecutemos la auditoría con el fin de obtener una seguridad razonable sobre la información que se reportará a la SEP.

Cd. Victoria, Tamaulipas, a 03 de diciembre de 2021.

ATENTAMENTE


C.P. Alfredo Nájjar Fuentes
Presidente del Consejo Directivo de la
AMOCVIES, A. C.


Dra. Isela Ivonne Medina Chávez
Titular del Órgano Interno de Control de la
Universidad Autónoma de Chihuahua



UAT

Dirección de Planeación y Evaluación Institucional

Cd. Victoria, Tamaulipas; a 19 de octubre de 2021.

Oficio No. 064

ING. SERGIO LEOPOLDO BELLO CANO
TITULAR DEL ORGANO INTERNO DE CONTROL
UNIVERSIDAD AUTÓNOMA DE TAMAULIPAS
PRESENTE. -

Con relación a la auditoría de matrícula ciclo 2021-03, a continuación, se presenta el informe de ampliación de la matrícula período Otoño-Invierno 2021.

En lo general, la matrícula total en el período 2021-03 manifiesta un aumento de 0.54% con relación a la matrícula del período 2020-03, en lo particular, los incrementos se manifiestan en los niveles de Licenciatura y Especialidad, con valores de 0.82% y 31.81% respectivamente, mientras que en los niveles de Media Superior, TSU/PA, Maestría y Doctorado se registran tendencias negativas, siendo en TSU/PA y Doctorado donde se registran los valores más críticos con un -32.67% y -23.27% respectivamente.

INFORME SEMESTRAL DE AMPLIACION DE MATRICULA 2021-03

Nivel	Matrícula total Período 2020 – 03	Matrícula total Período 2021 – 03	Variación	Porcentaje
Media Superior	2,487	2,404	-83	-3.34%
TSU/PA	202	136	-66	-32.67%
Licenciatura	36,386	36,683	297	0.82%
Especialidad	701	924	223	31.81%
Maestría	492	395	-97	-19.72%
Doctorado	245	188	-57	-23.27%
Total	40,513	40,730	217	0.54%

Se asume que la baja en la matrícula en los niveles educativos citados es consecuencia de:

- La suspensión temporal en los estudios por parte de los estudiantes
- El cierre por cuestiones académicas de algunos programas educativos
- Aprovechamiento de otras opciones educativas en la región por los egresados del nivel precedente.
- Migración o cambio de residencia de estudiantes por diversas razones.
- Aspectos económicos.

Agradeciendo de antemano la atención al presente, reciba un cordial y afectuoso saludo.

ATENTAMENTE
"VERDAD, BELLEZA, PROBIDAD"


DR. LUIS IVÁN SÁNCHEZ RODRÍGUEZ
DIRECTOR



VERDAD BELLEZA PROBIDAD
DIRECCIÓN DE PLANEACIÓN Y
EVALUACIÓN INSTITUCIONAL

C.c.p. M.C. Mario Alberto Lara Hernández.- Coordinación de Estadística e Información Institucional/Dirección de Planeación y Evaluación Institucional/UAT
C.c.p. Archivo

Universidad Autónoma de Tamaulipas
Reporte de Matrícula ciclo 2021-03
Nivel Medio Superior y Superior



MUNICIPIO	ESUELA/FACULTAD/CENTRO/UNIDAD ACADÉMICA	PROGRAMA EDUCATIVO	NIVEL EDUCATIVO	MODALIDAD	STATUS	MATRÍCULA 2021-03											
						ASPIRANTES		NUEVO INGRESO		REINGRESO		TOTAL					
						Hombre	Mujer	TOTAL	Hombre	Mujer	TOTAL	Hombre	Mujer	TOTAL			
El Monte	Escuela Preparatoria Mante	Bachillerato General Universitario	Bachillerato	Presencial	Activo	170	230	400	149	208	357	254	375	629	403	583	986
		Total Escuela Preparatoria Mante			TOTAL	170	230	400	149	208	357	254	375	629	403	583	986
El Monte	Unidad Académica Multidisciplinaria Mante-Centro	Contador Público	Licenciatura	Presencial	Activo	31	56	87	26	49	75	127	146	273	153	195	348
El Monte	Unidad Académica Multidisciplinaria Mante-Centro	Ingeniero Agrónomo	Licenciatura	Presencial	Activo	56	17	73	46	19	65	155	59	214	201	78	279
El Monte	Unidad Académica Multidisciplinaria Mante-Centro	Ingeniero Bloqueado Industrial	Licenciatura	Presencial	Activo	16	38	54	11	27	38	78	110	188	89	137	226
El Monte	Unidad Académica Multidisciplinaria Mante-Centro	Ingeniero en Sistemas Computacionales	Licenciatura	Presencial	Activo	38	22	60	33	17	50	150	50	200	183	67	250
El Monte	Unidad Académica Multidisciplinaria Mante-Centro	Licenciatura en Enfermería	Licenciatura	Presencial	Activo	67	141	208	63	124	187	191	531	722	254	655	909
El Monte	Unidad Académica Multidisciplinaria Mante-Centro	Licenciado en Nutrición	Licenciatura	Presencial	En Liquidación	0	0	0	0	0	0	0	0	0	0	0	0
El Monte	Unidad Académica Multidisciplinaria Mante-Centro	Licenciado en Nutrición y Salud Integral	Licenciatura	Presencial	Activo	22	33	55	13	29	42	39	83	122	52	112	164
		Total Unidad Académica Multidisciplinaria Mante - Centro			TOTAL	230	307	537	192	265	457	740	979	1,719	932	1,244	2,176
Matamoros	Facultad de Medicina e Ingeniería en Sistemas Computacionales de Matamoros	Ingeniero en Sistemas Computacionales	Licenciatura	Presencial	En Liquidación	0	0	0	0	0	0	54	11	65	54	11	65
Matamoros	Facultad de Medicina e Ingeniería en Sistemas Computacionales de Matamoros	Médico Cirujano	Licenciatura	Presencial	Activo	269	450	719	80	126	206	356	553	909	436	679	1,115
Matamoros	Facultad de Medicina e Ingeniería en Sistemas Computacionales de Matamoros	Especialidad En Anestesiología	Especialidad	Presencial	Activo	11	8	19	11	6	17	8	8	16	19	14	33
Matamoros	Facultad de Medicina e Ingeniería en Sistemas Computacionales de Matamoros	Especialidad En Cirugía General	Especialidad	Presencial	Activo	20	8	28	16	0	16	11	1	12	27	1	28
Matamoros	Facultad de Medicina e Ingeniería en Sistemas Computacionales de Matamoros	Especialidad En Ginecología y Obstetricia	Especialidad	Presencial	Activo	4	9	13	4	9	13	13	8	21	17	17	34
Matamoros	Facultad de Medicina e Ingeniería en Sistemas Computacionales de Matamoros	Especialidad En Imagenología Diagnóstica Y Terapéutica	Especialidad	Presencial	Activo	2	3	5	1	3	4	6	5	11	7	8	15
Matamoros	Facultad de Medicina e Ingeniería en Sistemas Computacionales de Matamoros	Especialidad En Medicina Interna	Especialidad	Presencial	Activo	12	7	19	9	3	12	1	1	2	10	4	14
Matamoros	Facultad de Medicina e Ingeniería en Sistemas Computacionales de Matamoros	Especialidad en Oftalmología	Especialidad	Presencial	Activo	2	2	4	2	2	4	0	0	0	2	2	4
Matamoros	Facultad de Medicina e Ingeniería en Sistemas Computacionales de Matamoros	Especialidad En Pediatría	Especialidad	Presencial	Activo	12	8	20	11	8	19	4	9	13	15	17	32
Matamoros	Facultad de Medicina e Ingeniería en Sistemas Computacionales de Matamoros	Especialidad En Urgencias Médicas Quirúrgicas	Especialidad	Presencial	Activo	28	19	47	27	22	49	7	4	11	34	26	60
		Total Facultad de Medicina e Ingeniería en Sistemas Computacionales de Matamoros			TOTAL	360	514	874	161	179	340	460	600	1,060	621	779	1,400
Matamoros	Unidad Académica Multidisciplinaria Matamoros - UAT	Licenciatura en Enfermería	Licenciatura	Presencial	Activo	66	233	299	40	168	208	150	593	743	190	761	951
Matamoros	Unidad Académica Multidisciplinaria Matamoros - UAT	Licenciatura En Psicología	Licenciatura	Presencial	Activo	27	115	142	19	91	110	62	178	240	81	269	350
Matamoros	Unidad Académica Multidisciplinaria Matamoros - UAT	Licenciatura En Seguridad, Salud y Medio Ambiente	Licenciatura	Presencial	Activo	25	24	49	20	11	31	63	61	124	83	72	155
Matamoros	Unidad Académica Multidisciplinaria Matamoros - UAT	Especialidad en Enfermería con Énfasis en: Enfermería en Urgencias y Emergencias, Gerontológica y Geriátrica, Podiatría, Quirúrgica, en Cuidados Intensivos, en Salud Pública y Comunitaria, Gerencia de los Cuidados de Enfermería	Especialidad	Presencial	En Liquidación	0	0	0	0	0	0	0	0	0	0	0	0

Universidad Autónoma de Tamaulipas
Reporte de Matrícula ciclo 2021-03
Nivel Medio Superior y Superior



MUNICIPIO	ESCUELA/FACULTAD/CENTRO/UNIDAD ACADÉMICA	PROGRAMA EDUCATIVO	NIVEL EDUCATIVO	MODALIDAD	STATUS	MATRÍCULA 2021-03								
						ASPIRANTES		NUEVO INGRESO		REINGRESO		TOTAL		
						Hombre	Mujer	TOTAL	Hombre	Mujer	TOTAL	Hombre	Mujer	TOTAL
Matamoros	Unidad Académica Multidisciplinaria Matamoros - UAT	Maestría En Enfermería	Maestría	Presencial	En Liquidación	0	0	0	0	0	0	0	0	0
Matamoros	Unidad Académica Multidisciplinaria Matamoros - UAT	Maestría En Psicología Clínica Y Educativa	Maestría	Presencial	Activo	0	0	0	0	1	2	1	1	2
		Total Unidad Académica Multidisciplinaria Matamoros - UAT			TOTAL	118	372	490	79	270	349	833	1,109	1,458
Nuevo Laredo	Facultad De Comercio, Administración Y Ciencias Sociales	Contador Público	Licenciatura	Presencial	Activo	63	78	141	44	57	101	202	424	525
Nuevo Laredo	Facultad De Comercio, Administración Y Ciencias Sociales	Licenciado En Administración	Licenciatura	Presencial	Activo	72	111	183	39	64	103	256	593	696
Nuevo Laredo	Facultad De Comercio, Administración Y Ciencias Sociales	Licenciado En Comercio Exterior	Licenciatura	Presencial	Activo	141	144	285	77	83	160	401	333	734
Nuevo Laredo	Facultad De Comercio, Administración Y Ciencias Sociales	Licenciado En Derecho	Licenciatura	Presencial	Activo	26	67	93	17	38	55	123	161	284
Nuevo Laredo	Facultad De Comercio, Administración Y Ciencias Sociales	Licenciado En Informática	Licenciatura	Presencial	En Liquidación	0	0	0	0	0	0	1	1	1
Nuevo Laredo	Facultad De Comercio, Administración Y Ciencias Sociales	Licenciado En Tecnologías De La Información	Licenciatura	Presencial	Activo	50	16	66	39	16	55	123	52	175
Nuevo Laredo	Facultad De Comercio, Administración Y Ciencias Sociales	Maestría En Administración De Negocios	Maestría	Presencial	Activo	11	6	17	10	5	15	0	0	15
Nuevo Laredo	Facultad De Comercio, Administración Y Ciencias Sociales	Maestría en Derecho y Procesos Orales	Maestría	Presencial	Activo	7	8	15	4	7	11	0	0	11
Nuevo Laredo	Facultad De Comercio, Administración Y Ciencias Sociales	Maestría en Mercadeo y Comunicación Digital	Maestría	Presencial	Activo	1	5	6	1	1	2	0	0	2
Nuevo Laredo	Facultad De Comercio, Administración Y Ciencias Sociales	Doctorado En Administración Estratégica	Doctorado	Presencial	Activo	0	0	0	0	0	0	6	2	8
		Total Facultad De Comercio, Administración Y Ciencias Sociales			TOTAL	371	435	806	231	271	502	1,112	1,107	2,219
Nuevo Laredo	Facultad De Enfermería Nuevo Laredo	Licenciado En Enfermería	Licenciatura	Presencial	Activo	56	185	241	28	78	106	216	551	767
Nuevo Laredo	Facultad De Enfermería Nuevo Laredo	Licenciatura En Seguridad, Salud Y Medio Ambiente	Licenciatura	Presencial	En Liquidación	0	0	0	0	0	0	0	0	0
Nuevo Laredo	Facultad De Enfermería Nuevo Laredo	Especialidad en Enfermería con Énfasis en: Enfermería en Urgencias y Emergencias, Gerontológica y Geriátrica, Pedriátrica, Quirúrgica, en Cuidados Intensivos, en Salud Pública y Comunitaria, Gerencia de los Cuidados de Enfermería	Especialidad	Presencial	En Liquidación	0	0	0	0	0	0	0	0	0
Nuevo Laredo	Facultad De Enfermería Nuevo Laredo	Maestría En Enfermería	Maestría	Presencial	En Liquidación	0	0	0	0	0	0	0	0	0
		Total Facultad De Enfermería Nuevo Laredo			TOTAL	56	185	241	28	78	106	216	551	767
Reynosa	Unidad Académica Multidisciplinaria Reynosa - Aztlán	Ingeniero En Procesos Petroquímicos	Licenciatura	Presencial	Activo	6	3	9	0	0	0	45	14	59
Reynosa	Unidad Académica Multidisciplinaria Reynosa - Aztlán	Ingeniería Industrial	Licenciatura	Presencial	Activo	82	37	119	56	17	73	338	127	465
Reynosa	Unidad Académica Multidisciplinaria Reynosa - Aztlán	Ingeniería Químico	Licenciatura	Presencial	Activo	36	21	57	21	15	36	69	97	166
Reynosa	Unidad Académica Multidisciplinaria Reynosa - Aztlán	Licenciatura En Criminología	Licenciatura	Presencial	Activo	45	68	113	25	46	71	83	136	219
Reynosa	Unidad Académica Multidisciplinaria Reynosa - Aztlán	Licenciatura En Nutrición Y Ciencia De Los Alimentos	Licenciatura	Presencial	Activo	29	83	112	18	54	72	40	156	196
Reynosa	Unidad Académica Multidisciplinaria Reynosa - Aztlán	Químico Farmacéutico Biólogo	Licenciatura	Presencial	Activo	65	121	186	46	88	134	145	305	450
		Total Facultad De Enfermería Nuevo Laredo			TOTAL	629	629	1,258	244	244	488	1,378	1,378	2,721

Handwritten signature



Universidad Autónoma de Tamaulipas
Reporte de Matricula ciclo 2021-03
Nivel Medio Superior y Superior

MUNICIPIO	ESCUELA/FACULTAD/CENTRO/UNIDAD ACADÉMICA	PROGRAMA EDUCATIVO	NIVEL EDUCATIVO	MODALIDAD	STATUS	MATRICULA 2021-03											
						ASPIRANTES		NUEVO INGRESO		REINGRESO		TOTAL					
						Hombre	Mujer	TOTAL	Hombre	Mujer	TOTAL	Hombre	Mujer	TOTAL			
Reynosa	Unidad Académica Multidisciplinaria Reynosa - Aztlán	Químico Industrial	Licenciatura	Presencial	En Liquidación	0	0	0	0	0	0	0	0	0			
Reynosa	Unidad Académica Multidisciplinaria Reynosa - Aztlán	Maestría En Análisis Clínicos	Maestría	Presencial	Activo	3	6	9	3	5	8	1	6	7			
Reynosa	Unidad Académica Multidisciplinaria Reynosa - Aztlán	Maestría En Ciencias De La Vida	Maestría	Presencial	En Liquidación	0	0	0	0	0	0	1	1	2			
Reynosa	Unidad Académica Multidisciplinaria Reynosa - Aztlán	Maestría En Ciencias Y Tecnología De Alimentos	Maestría	Presencial	Activo	2	7	9	2	7	9	3	5	8			
Reynosa	Unidad Académica Multidisciplinaria Reynosa - Aztlán	Maestría En Criminología Y Ciencias Forenses	Maestría	Presencial	Activo	6	5	11	4	5	9	5	8	13			
Reynosa	Unidad Académica Multidisciplinaria Reynosa - Aztlán	Maestría En Ingeniería En Gas Y Petróleo	Maestría	Presencial	Activo	1	0	1	0	0	0	3	0	3			
Reynosa	Unidad Académica Multidisciplinaria Reynosa - Aztlán	Doctorado En Ciencias Biomédicas	Doctorado	Presencial	Activo	1	3	4	1	2	3	2	5	7			
		Total Unidad Académica Multidisciplinaria Reynosa - Aztlán			TOTAL	276	354	630	176	239	415	735	860	1,595	911	1,099	2,010
Reynosa	Unidad Académica Multidisciplinaria Reynosa - Rodhe	Ingeniería Ambiental Y En Seguridad	Licenciatura	Presencial	Activo	25	33	58	14	21	35	79	76	155	93	97	190
Reynosa	Unidad Académica Multidisciplinaria Reynosa - Rodhe	Ingeniería En Electrónica	Licenciatura	Presencial	Activo	42	5	47	27	4	31	67	11	78	94	15	109
Reynosa	Unidad Académica Multidisciplinaria Reynosa - Rodhe	Ingeniero En Energías Renovables	Licenciatura	En Línea	Activo	95	21	116	51	13	64	67	23	90	118	36	154
Reynosa	Unidad Académica Multidisciplinaria Reynosa - Rodhe	Ingeniería En Sistemas Computacionales	Licenciatura	Presencial	Activo	98	34	132	74	23	97	145	40	185	219	63	282
Reynosa	Unidad Académica Multidisciplinaria Reynosa - Rodhe	Ingeniería En Sistemas De Producción	Licenciatura	Presencial	Activo	46	20	66	33	16	49	128	79	207	161	95	256
Reynosa	Unidad Académica Multidisciplinaria Reynosa - Rodhe	Ingeniero Petrolero	Licenciatura	Presencial	Activo	23	9	32	14	5	19	59	13	72	73	18	91
Reynosa	Unidad Académica Multidisciplinaria Reynosa - Rodhe	Licenciatura En Comercialización	Licenciatura	Presencial	Activo	113	234	347	68	149	217	206	499	645	274	588	862
Reynosa	Unidad Académica Multidisciplinaria Reynosa - Rodhe	Licenciatura En Economía	Licenciatura	Presencial	Activo	29	66	95	22	46	68	68	99	167	90	145	235
Reynosa	Unidad Académica Multidisciplinaria Reynosa - Rodhe	Licenciatura En Informática	Licenciatura	Presencial	En Liquidación	0	0	0	0	0	0	0	0	0	0	0	0
Reynosa	Unidad Académica Multidisciplinaria Reynosa - Rodhe	Licenciatura En Tecnologías De La Información	Licenciatura	Presencial	Activo	18	18	36	14	14	28	34	32	66	48	46	94
Reynosa	Unidad Académica Multidisciplinaria Reynosa - Rodhe	Maestría En Ciencias Y Tecnologías Computacionales	Maestría	Presencial	Activo	4	1	5	3	1	4	3	0	3	6	1	7
Reynosa	Unidad Académica Multidisciplinaria Reynosa - Rodhe	Maestría En Ingeniería Eléctrica Y Electrónica	Maestría	Presencial	Activo	2	0	2	2	0	2	3	0	3	5	0	5
Reynosa	Unidad Académica Multidisciplinaria Reynosa - Rodhe	Doctorado En Ingeniería Eléctrica Y Electrónica	Doctorado	Presencial	En Liquidación	0	0	0	0	0	0	8	3	11	8	3	11
		Total Unidad Académica Multidisciplinaria Reynosa - Rodhe			TOTAL	495	441	936	322	292	614	867	815	1,682	1,189	1,107	2,296
Río Bravo	Unidad Académica Multidisciplinaria Río Bravo	Ingeniería En Mantenimiento Industrial	Licenciatura	Presencial	Activo	43	8	51	31	4	35	95	31	126	126	35	161
Río Bravo	Unidad Académica Multidisciplinaria Río Bravo	Licenciatura En Negocios Internacionales	Licenciatura	Presencial	Activo	25	41	66	19	35	54	48	118	166	67	153	220
		Total Unidad Académica Multidisciplinaria Río Bravo			TOTAL	68	49	117	50	39	89	143	149	232	193	188	381
Tampico	Facultad De Arquitectura, Diseño Y Urbanismo	Arquitecto	Licenciatura	Presencial	Activo	238	275	513	79	87	166	319	274	593	398	361	759
Tampico	Facultad De Arquitectura, Diseño Y Urbanismo	Licenciado En Arquitectura De Interiores Y Habilitación	Licenciatura	Presencial	Activo	49	104	153	13	48	61	19	66	85	32	114	146

[Handwritten signature]



Universidad Autónoma de Tamaulipas
Reporte de Matricula ciclo 2021-03
Nivel Medio Superior y Superior

MUNICIPIO	ESCUELA/FACULTAD/CENTRO/JUNIDAD ACADÉMICA	PROGRAMA EDUCATIVO	NIVEL EDUCATIVO	MODALIDAD	STATUS	MATRICULA 2021-03											
						ASPIRANTES			NUEVO INGRESO			REINGRESO			TOTAL		
						Hombre	Mujer	TOTAL	Hombre	Mujer	TOTAL	Hombre	Mujer	TOTAL	Hombre	Mujer	TOTAL
Tampico	Facultad De Arquitectura, Diseño Y Urbanismo	Licenciada En Diseño De Interiores	Licenciatura	Presencial	En Liquidación	0	0	0	0	0	0	0	0	0	0	0	0
Tampico	Facultad De Arquitectura, Diseño Y Urbanismo	Licenciada En Diseño Grafico	Licenciatura	Presencial	Activo	103	140	243	60	82	142	119	266	385	179	348	527
Tampico	Facultad De Arquitectura, Diseño Y Urbanismo	Licenciada En Diseño Grafico Y Animación Digital (En Línea)	Licenciatura	En Línea	Activo	202	258	460	68	111	179	53	89	142	121	200	321
Tampico	Facultad De Arquitectura, Diseño Y Urbanismo	Maestría En Arquitectura Con Énfasis En: Diseño Arquitectónico Y Rehabilitación Arquitectónica	Maestría	Presencial	Activo	0	0	0	0	0	0	3	2	5	3	2	5
Tampico	Facultad De Arquitectura, Diseño Y Urbanismo	Maestría En Valuación	Maestría	Presencial	Activo	0	0	0	0	0	0	1	2	3	1	2	3
Tampico	Facultad De Arquitectura, Diseño Y Urbanismo	Doctorado En Arquitectura Con Énfasis En Vivienda	Doctorado	Presencial	Activo	0	0	0	0	0	0	6	5	11	6	5	11
		Total Facultad De Arquitectura, Diseño Y Urbanismo			TOTAL	592	777	1,369	220	328	548	520	704	1,224	740	1,032	1,772
Tampico	Facultad De Comercio Y Administración Tampico	Contador Público	Licenciatura	Presencial	Activo	105	181	286	57	100	157	308	420	728	365	520	885
Tampico	Facultad De Comercio Y Administración Tampico	Licenciada En Administración	Licenciatura	Presencial	Activo	147	201	348	68	77	145	249	385	634	317	462	779
Tampico	Facultad De Comercio Y Administración Tampico	Licenciada En Informática	Licenciatura	Presencial	En Liquidación	0	0	0	0	0	0	0	0	0	0	0	0
Tampico	Facultad De Comercio Y Administración Tampico	Licenciatura En Negocios Internacionales	Licenciatura	Presencial	Activo	225	384	609	71	143	214	436	785	1,221	507	928	1,435
Tampico	Facultad De Comercio Y Administración Tampico	Maestría En Fiscal	Maestría	Presencial	En Liquidación	0	0	0	0	0	0	0	0	0	0	0	0
Tampico	Facultad De Comercio Y Administración Tampico	Maestría En Gestión Estratégica Empresarial	Maestría	Presencial	Activo	7	11	18	4	5	9	3	6	9	7	11	18
Tampico	Facultad De Comercio Y Administración Tampico	Doctorado En Gestión Estratégica De Negocios	Doctorado	Presencial	Activo	0	0	0	0	0	0	5	11	16	5	11	16
		Total Facultad De Comercio Y Administración Tampico			TOTAL	484	777	1,261	200	325	525	1,001	1,607	2,608	1,201	1,952	3,133
Tampico	Facultad De Derecho Y Ciencias Sociales Tampico	Licenciada En Ciencias De La Comunicación	Licenciatura	Presencial	Activo	100	120	220	58	67	125	179	162	341	237	229	466
Tampico	Facultad De Derecho Y Ciencias Sociales Tampico	Licenciada En Derecho	Licenciatura	Presencial	Activo	170	250	420	122	159	281	410	561	971	532	720	1,252
Tampico	Facultad De Derecho Y Ciencias Sociales Tampico	Licenciada En Economía	Licenciatura	Presencial	En Liquidación	0	0	0	0	0	0	1	0	1	1	0	1
Tampico	Facultad De Derecho Y Ciencias Sociales Tampico	Licenciada En Economía Y Finanzas	Licenciatura	Presencial	Activo	48	33	81	27	23	50	79	47	126	106	70	176
Tampico	Facultad De Derecho Y Ciencias Sociales Tampico	Licenciada En Gestión Y Desarrollo Turístico	Licenciatura	Presencial	Activo	31	83	114	18	58	76	61	223	284	79	281	360
Tampico	Facultad De Derecho Y Ciencias Sociales Tampico	Licenciada En Idioma Inglés	Licenciatura	Presencial	Activo	49	105	154	33	77	110	85	166	251	118	243	361
Tampico	Facultad De Derecho Y Ciencias Sociales Tampico	Licenciada En Psicología	Licenciatura	Presencial	Activo	101	293	394	75	194	269	137	430	567	212	624	836
Tampico	Facultad De Derecho Y Ciencias Sociales Tampico	Licenciada En Turismo	Licenciatura	Presencial	En Liquidación	0	0	0	0	0	0	0	1	1	0	1	1
Tampico	Facultad De Derecho Y Ciencias Sociales Tampico	Maestría En Ciencia Política Y Administración Pública	Maestría	Presencial	Activo	5	1	6	5	2	7	6	3	9	11	5	16
Tampico	Facultad De Derecho Y Ciencias Sociales Tampico	Maestría En Comunicación Con énfasis En: Comunicación Corporativa, Comunicación Social, Diseño Digital, Medios Masivos	Maestría	Presencial	En Liquidación	0	0	0	0	0	0	1	3	4	1	3	4
Tampico	Facultad De Derecho Y Ciencias Sociales Tampico	Maestría En Derecho Con énfasis En: Fiscal, Constitucional, Penal, Laboral Y Civil	Maestría	Presencial	En Liquidación	0	0	0	0	0	0	6	5	11	6	5	11

for



Universidad Autónoma de Tamaulipas
Reporte de Matriculación ciclo 2021-03
Nivel Medio Superior y Superior

MUNICIPIO	ESCUELA/FACULTAD/CENTRO/UNIDAD ACADÉMICA	PROGRAMA EDUCATIVO	NIVEL EDUCATIVO	MODALIDAD	STATUS	MATRICULA 2021-03											
						ASPIRANTES		NUEVO INGRESO		REINGRESO		TOTAL					
						Hombre	Mujer	TOTAL	Hombre	Mujer	TOTAL	Hombre	Mujer	TOTAL			
Tampico	Facultad De Derecho Y Ciencias Sociales Tampico	Maestría en Derecho y Procesos Orales	Maestría	Presencial	Activo	8	6	14	5	5	10	0	0	0	5	5	10
Tampico	Facultad De Derecho Y Ciencias Sociales Tampico	Maestría en Mercadeo y Comunicación Digital	Maestría	Presencial	Activo	1	5	6	1	4	5	0	0	0	1	4	5
Tampico	Facultad De Derecho Y Ciencias Sociales Tampico	Maestría En Terapia Familiar	Maestría	Presencial	Activo	0	3	3	0	3	3	1	3	4	1	6	7
Tampico	Facultad De Derecho Y Ciencias Sociales Tampico	Doctorado En Comunicación	Doctorado	Presencial	Activo	0	0	0	0	0	0	3	2	5	3	2	5
		Total Facultad De Derecho Y Ciencias Sociales Tampico			TOTAL	513	899	1,412	344	592	936	969	1,606	2,575	1,313	2,198	3,511
Tampico	Facultad De Enfermería Tampico	Licenciatura En Enfermería	Licenciatura	Presencial	Activo	108	456	564	29	134	163	195	868	1,063	224	1,002	1,226
Tampico	Facultad De Enfermería Tampico	Especialidad en Enfermería con Énfasis en: Enfermería en Urgencias y Emergencias, Gerontológica y Geriátrica, Psiquiátrica, Quirúrgica, en Cuidados Intensivos, en Salud Pública y Comunitaria, Gerencia de los Cuidados de Enfermería	Especialidad	Presencial	Activo	5	20	25	5	16	21	1	9	10	6	25	31
Tampico	Facultad De Enfermería Tampico	Maestría En Enfermería	Maestría	Presencial	En Liquidación	0	0	0			0			0	0	0	0
		Total Facultad De Enfermería Tampico			TOTAL	113	476	589	34	150	184	196	877	1,073	230	1,027	1,257
Tampico	Facultad De Ingeniería "Arturo Narro Siller"	Ingeniero Civil	Licenciatura	Presencial	Activo	151	42	193	98	22	120	373	107	480	471	129	600
Tampico	Facultad De Ingeniería "Arturo Narro Siller"	Ingeniero En Geomática	Licenciatura	Presencial	Activo	16	8	24	13	8	21	29	11	40	42	19	61
Tampico	Facultad De Ingeniería "Arturo Narro Siller"	Ingeniero En Negocios	Licenciatura	Presencial	Activo	19	28	47	13	19	32	0	0	0	13	19	32
Tampico	Facultad De Ingeniería "Arturo Narro Siller"	Ingeniero En Sistemas Computacionales	Licenciatura	Presencial	Activo	147	38	185	81	16	97	241	56	297	322	72	394
Tampico	Facultad De Ingeniería "Arturo Narro Siller"	Ingeniero En Sistemas De Mercadotecnia	Licenciatura	Presencial	En Liquidación	0	0	0	0	0	0	42	30	72	42	30	72
Tampico	Facultad De Ingeniería "Arturo Narro Siller"	Ingeniero Industrial	Licenciatura	Presencial	En Liquidación	0	0	0	0	0	0	2	0	2	2	0	2
Tampico	Facultad De Ingeniería "Arturo Narro Siller"	Ingeniero Industrial Y De Sistemas	Licenciatura	Presencial	Activo	174	85	259	81	42	123	375	163	538	456	205	661
Tampico	Facultad De Ingeniería "Arturo Narro Siller"	Maestría En Administración Industrial	Maestría	Presencial	Activo	4	6	10	2	4	6	7	5	12	9	9	18
Tampico	Facultad De Ingeniería "Arturo Narro Siller"	Maestría En Ciencias De La Computación	Maestría	Presencial	Activo	8	0	8	7	0	7	7	1	8	14	1	15
Tampico	Facultad De Ingeniería "Arturo Narro Siller"	Maestría En Construcción	Maestría	Presencial	Activo	7	2	9	4	1	5	3	1	4	7	2	9
Tampico	Facultad De Ingeniería "Arturo Narro Siller"	Maestría En Ingeniería Portuaria	Maestría	Presencial	Activo	3	2	5	3	2	5	1	0	1	4	2	6
Tampico	Facultad De Ingeniería "Arturo Narro Siller"	Doctorado En Ciencias De La Computación	Doctorado	Presencial	Activo	11	4	15	7	4	11	12	3	15	19	7	26
Tampico	Facultad De Ingeniería "Arturo Narro Siller"	Doctorado En Medio Ambiente	Doctorado	Presencial	Activo	0	0	0	0	0	0	3	1	4	3	1	4
		Total Facultad De Ingeniería "Arturo Narro Siller"			TOTAL	540	215	755	309	118	427	1,095	378	1,473	1,404	496	1,900
Tampico	Facultad De Medicina "Dr. Alberto Romo Caballero"	Médico Cirujano	Licenciatura	Presencial	Activo	610	1,125	1,735	96	155	251	522	817	1,339	618	972	1,590
Tampico	Facultad De Medicina "Dr. Alberto Romo Caballero"	Profesional Asociado En Administración Biomédica	Técnico superior	Presencial	En Liquidación	0	0	0	0	0	0	0	0	0	0	0	0

[Handwritten signature]



Universidad Autónoma de Tamaulipas
Reporte de Matrícula ciclo 2021-03
Nivel Medio Superior y Superior

MUNICIPIO	ESUELA/FACULTAD/CENTRO/UNIDAD ACADÉMICA	PROGRAMA EDUCATIVO	NIVEL EDUCATIVO	MODALIDAD	STATUS	MATRÍCULA 2021-03											
						ASPIRANTES		NUEVO INGRESO		REINGRESO		TOTAL					
						Hombre	Mujer	Hombre	Mujer	Hombre	Mujer	Hombre	Mujer				
Tampico	Facultad De Medicina "Dr. Alberto Romo Caballero"	Profesional Asociado En Laboratorio De Análisis Clínicos	Técnico superior	Presencial	En Liquidación	0	0	0	0	0	0	0	0				
Tampico	Facultad De Medicina "Dr. Alberto Romo Caballero"	Profesional Asociado En Rehabilitación Física	Técnico superior	Presencial	En Liquidación	0	0	0	0	0	0	0	0				
Tampico	Facultad De Medicina "Dr. Alberto Romo Caballero"	Especialidad En Anestesiología	Especialidad	Presencial	Activo	1	1	26	18	44	22	15	37				
Tampico	Facultad De Medicina "Dr. Alberto Romo Caballero"	Especialidad En Cirugía General	Especialidad	Presencial	Activo	5	5	33	9	42	24	7	31				
Tampico	Facultad De Medicina "Dr. Alberto Romo Caballero"	Especialidad En Endocrinología Pediátrica	Especialidad	Presencial	Activo	0	0	0	0	0	1	0	1				
Tampico	Facultad De Medicina "Dr. Alberto Romo Caballero"	Especialidad En Ginecoobstetricia	Especialidad	Presencial	Activo	0	0	11	16	27	31	31	62				
Tampico	Facultad De Medicina "Dr. Alberto Romo Caballero"	Especialidad En Imagenología Diagnóstica Y Terapéutica	Especialidad	Presencial	Activo	0	1	7	4	11	13	9	22				
Tampico	Facultad De Medicina "Dr. Alberto Romo Caballero"	Especialidad En Medicina Del Enfermo En Estado Crítico	Especialidad	Presencial	Activo	0	5	5	2	7	2	3	5				
Tampico	Facultad De Medicina "Dr. Alberto Romo Caballero"	Especialidad En Medicina Del Enfermo Pediatrico En Estado Crítico	Especialidad	Presencial	Activo	0	0	0	0	0	0	0	0				
Tampico	Facultad De Medicina "Dr. Alberto Romo Caballero"	Especialidad En Medicina Del Trabajo Y Ambiental	Especialidad	Presencial	Activo	1	1	2	8	9	10	15	25				
Tampico	Facultad De Medicina "Dr. Alberto Romo Caballero"	Especialidad En Medicina Familiar	Especialidad	Presencial	Activo	1	1	2	18	38	38	43	81				
Tampico	Facultad De Medicina "Dr. Alberto Romo Caballero"	Especialidad En Medicina Integrada	Especialidad	Presencial	Activo	0	0	0	0	0	0	0	0				
Tampico	Facultad De Medicina "Dr. Alberto Romo Caballero"	Especialidad En Medicina Interna	Especialidad	Presencial	Activo	1	1	2	31	45	35	17	52				
Tampico	Facultad De Medicina "Dr. Alberto Romo Caballero"	Especialidad En Neonatología	Especialidad	Presencial	Activo	0	0	0	0	0	1	0	1				
Tampico	Facultad De Medicina "Dr. Alberto Romo Caballero"	Especialidad En Pediatría	Especialidad	Presencial	Activo	0	0	12	15	27	13	20	33				
Tampico	Facultad De Medicina "Dr. Alberto Romo Caballero"	Especialidad En Psiquiatría	Especialidad	Presencial	Activo	0	0	1	4	5	2	0	2				
Tampico	Facultad De Medicina "Dr. Alberto Romo Caballero"	Especialidad En Traumatología Y Ortopedia	Especialidad	Presencial	Activo	1	0	1	16	16	10	6	16				
Tampico	Facultad De Medicina "Dr. Alberto Romo Caballero"	Maestría En Ciencias Con Especialidad En Administración De Hospitales Y Servicios De Salud	Maestría	Presencial	En Liquidación	0	0	0	0	0	0	0	0				
Tampico	Facultad De Medicina "Dr. Alberto Romo Caballero"	Maestría En Ciencias Con Especialidad En Psicología Clínica	Maestría	Presencial	En Liquidación	0	0	0	0	0	0	0	0				
Tampico	Facultad De Medicina "Dr. Alberto Romo Caballero"	Maestría En Ciencias Con Especialidad En Urgencias Médicas	Maestría	Presencial	En Liquidación	0	0	0	0	0	0	0	0				
Tampico	Facultad De Medicina "Dr. Alberto Romo Caballero"	Doctorado En Ciencias De La Salud	Doctorado	Presencial	Activo	7	9	16	0	0	2	1	3				
Total Facultad De Medicina "Dr. Alberto Romo Caballero"						627	1,149	1,776	264	284	548	726	984	1,710	990	1,268	2,258
Tampico	Facultad De Música Y Artes "Mtro. Manuel Barroso Ramirez"	Bachillerato General Universitario Con Énfasis En Música Y Arte	Bachillerato	Presencial	Activo	50	45	95	28	22	50	80	74	154	108	96	204
Tampico	Facultad De Música Y Artes "Mtro. Manuel Barroso Ramirez"	Licenciatura En Educación Artística	Licenciatura	Presencial	Activo	14	24	38	5	13	18	32	54	86	37	67	104
Tampico	Facultad De Música Y Artes "Mtro. Manuel Barroso Ramirez"	Licenciatura En Música	Licenciatura	Presencial	Activo	40	13	53	22	11	33	107	34	141	129	45	174
Tampico	Facultad De Música Y Artes "Mtro. Manuel Barroso Ramirez"	Técnico Superior Universitario En Música	Técnico superior	Presencial	Activo	54	22	76	31	14	45	26	8	34	57	22	79
Total Facultad De Música Y Artes "Mtro. Manuel Barroso Ramirez"						158	104	262	86	60	146	245	170	415	331	230	561



Universidad Autónoma de Tamaulipas
Reporte de Matrícula ciclo 2021-03
Nivel Medio Superior y Superior

MUNICIPIO	ESCUELA/FACULTAD/CENTRO/UNIDAD ACADÉMICA	PROGRAMA EDUCATIVO	NIVEL EDUCATIVO	MODALIDAD	STATUS	MATRÍCULA 2021-03											
						ASPIRANTES			NUEVO INGRESO			REINGRESO			TOTAL		
						Hombre	Mujer	TOTAL	Hombre	Mujer	TOTAL	Hombre	Mujer	TOTAL	Hombre	Mujer	TOTAL
Tampico	Facultad De Odontología	Médico Cirujano Dentista	Licenciatura	Presencial	Activo	140	368	508	39	50	89	230	320	550	269	370	639
Tampico	Facultad De Odontología	Técnico Superior Universitario Laboratorista En Prótesis Dental	Técnico superior	Presencial	Activo	13	32	45	9	22	31	11	13	24	20	35	55
Tampico	Facultad De Odontología	Maestría En Endodoncia	Maestría	Presencial	Activo	0	0	0	0	0	0	3	6	9	3	6	9
Tampico	Facultad De Odontología	Maestría En Odontopediatría	Maestría	Presencial	Activo	0	0	0	0	0	0	1	9	10	1	9	10
Tampico	Facultad De Odontología	Maestría En Ortodoncia	Maestría	Presencial	Activo	0	0	0	0	0	0	7	8	15	7	8	15
Tampico	Facultad De Odontología	Maestría En Periodoncia	Maestría	Presencial	Activo	0	0	0	0	0	0	6	4	10	6	4	10
Tampico	Facultad De Odontología	Maestría En Protopodencia	Maestría	Presencial	Activo	0	0	0	0	0	0	5	6	11	5	6	11
		Total Facultad De Odontología			TOTAL	153	400	553	48	72	120	263	366	629	311	438	749
Valle Hermoso	Unidad Académica Multidisciplinaria Valle Hermoso	Bachillerato General Universitario	Bachillerato	Presencial	Activo	113	196	309	103	184	287	214	311	525	317	495	812
Valle Hermoso	Unidad Académica Multidisciplinaria Valle Hermoso	Licenciado en Educación y Tecnologías para el Aprendizaje	Licenciatura	En Línea	Activo	22	56	78	6	32	38	20	35	55	26	67	93
Valle Hermoso	Unidad Académica Multidisciplinaria Valle Hermoso	Licenciatura En Mercadeo/tecnología Digital	Licenciatura	Presencial	En liquidación	0	0	0	0	0	0	0	0	0	0	0	0
Valle Hermoso	Unidad Académica Multidisciplinaria Valle Hermoso	Licenciatura En Mercadeo/tecnología Y Administración	Licenciatura	Presencial	Activo	30	42	72	26	41	67	60	137	197	86	178	264
Valle Hermoso	Unidad Académica Multidisciplinaria Valle Hermoso	Licenciatura En Tecnología Educativa	Licenciatura	Presencial	Activo	12	36	48	7	28	35	20	75	95	27	103	130
		Total Unidad Académica Multidisciplinaria Valle Hermoso			TOTAL	177	330	507	142	285	427	314	558	872	456	843	1,299
Victoria	Escuela Preparatoria No. 3	Bachillerato General Universitario	Bachillerato	Presencial	Activo	83	125	208	65	100	165	96	141	237	161	241	402
		Total Escuela Preparatoria No. 3			TOTAL	83	125	208	65	100	165	96	141	237	161	241	402
Victoria	Centro De Excelencia	Especialidad En Gerencia Y Gestión De Los Servicios De Salud	Especialidad	Presencial	Activo	0	0	0	0	0	0	0	0	0	0	0	0
Victoria	Centro De Excelencia	Maestría En Derecho Energético,	Maestría	Presencial	Activo	0	0	0	0	0	0	0	0	0	0	0	0
Victoria	Centro De Excelencia	Maestría En Derechos Humanos	Maestría	Presencial	Activo	0	0	0	0	0	0	0	0	0	0	0	0
Victoria	Centro De Excelencia	Maestría En Gestión Pública E Innovación Gubernamental	Maestría	Presencial	En liquidación	0	0	0	0	0	0	0	0	0	0	0	0
Victoria	Centro De Excelencia	Doctorado En Derechos Humanos	Doctorado	Presencial	Activo	0	0	0	0	0	0	1	3	4	1	3	4
Victoria	Centro De Excelencia	Doctorado En Gestión Y Transferencia Del Conocimiento	Doctorado	Presencial	En liquidación	0	0	0	0	0	0	7	5	12	7	5	12
		Total Centro De Excelencia			TOTAL	0	0	0	0	0	0	8	8	16	8	8	16
Victoria	Facultad De Comercio Y Administración Victoria	Contador Público	Licenciatura	Presencial	Activo	116	163	279	84	116	200	319	381	700	403	497	900
Victoria	Facultad De Comercio Y Administración Victoria	Ingeniería Comercial	Licenciatura	Presencial	En liquidación	0	0	0	0	0	0	0	0	0	0	0	0
Victoria	Facultad De Comercio Y Administración Victoria	Licenciado En Administración	Licenciatura	Presencial	Activo	94	147	241	59	94	153	175	235	410	234	329	563
Victoria	Facultad De Comercio Y Administración Victoria	Licenciado En Economía Y Desarrollo Sustentable	Licenciatura	Presencial	Activo	26	14	40	14	7	21	33	22	55	47	29	76

Pr. de



Universidad Autónoma de Tamaulipas
Reporte de Matricula ciclo 2021-03
Nivel Medio Superior y Superior

MUNICIPIO	ESCUELA/FACULTAD/CENTRO/UNIDAD ACADÉMICA	PROGRAMA EDUCATIVO	NIVEL EDUCATIVO	MODALIDAD	STATUS	MATRICULA 2021-03								
						ASPIRANTES		NUEVO INGRESO		REINGRESO		TOTAL		
						Hombre	Mujer	TOTAL	Hombre	Mujer	TOTAL	Hombre	Mujer	TOTAL
Victoria	Facultad De Comercio Y Administración Victoria	Licenciado En Informática	Licenciatura	Presencial	En Liquidación	0	0	0	0	0	0	2	0	2
Victoria	Facultad De Comercio Y Administración Victoria	Licenciatura En Tecnologías De La Información	Licenciatura	Presencial	Activo	67	14	81	47	12	59	142	36	178
Victoria	Facultad De Comercio Y Administración Victoria	Técnico Superior Universitario En Administración De Empresas Energéticas	Técnico superior	Presencial	En Liquidación	0	0	0	0	0	0	1	1	2
Victoria	Facultad De Comercio Y Administración Victoria	Maestría En Dirección Empresarial	Maestría	Presencial	Activo	22	25	47	12	10	22	12	8	20
Victoria	Facultad De Comercio Y Administración Victoria	Doctorado En Ciencias Administrativas	Doctorado	Presencial	Activo	1	0	1	0	0	0	9	7	16
		Total Facultad De Comercio y Administración Victoria			TOTAL	326	363	689	216	239	455	693	690	1,383
Victoria	Facultad De Derecho Y Ciencias Sociales Victoria	Licenciado En Ciencias De La Comunicación	Licenciatura	Presencial	Activo	41	70	111	31	49	80	136	140	276
Victoria	Facultad De Derecho Y Ciencias Sociales Victoria	Licenciado En Derecho	Licenciatura	Presencial	Activo	146	203	349	94	131	225	504	545	1,049
Victoria	Facultad De Derecho Y Ciencias Sociales Victoria	Licenciado En Turismo	Licenciatura	Presencial	Activo	11	26	37	4	16	20	26	78	104
Victoria	Facultad De Derecho Y Ciencias Sociales Victoria	Licenciatura En Negocios Internacionales	Licenciatura	Presencial	Activo	69	94	163	50	73	123	146	239	385
Victoria	Facultad De Derecho Y Ciencias Sociales Victoria	Maestría En Ciencia Política Y Administración Pública	Maestría	Presencial	Activo	0	0	0	0	0	0	10	10	20
Victoria	Facultad De Derecho Y Ciencias Sociales Victoria	Maestría En Comunicación Con Énfasis En: Comunicación Corporativa, Comunicación Social, Diseño Digital, Medios Masivos	Maestría	Presencial	En Liquidación	0	0	0	0	0	0	0	0	0
Victoria	Facultad De Derecho Y Ciencias Sociales Victoria	Maestría En Derecho Con Énfasis En: Fiscal, Constitucional, Penal, Laboral Y Civil	Maestría	Presencial	En Liquidación	0	0	0	0	0	0	1	0	1
Victoria	Facultad De Derecho Y Ciencias Sociales Victoria	Maestría En Derecho Y Procesos Orales	Maestría	Presencial	Activo	4	4	8	3	1	4	0	0	3
Victoria	Facultad De Derecho Y Ciencias Sociales Victoria	Maestría En Mercadotecnia Y Comunicación Digital	Maestría	Presencial	Activo	5	3	8	2	1	3	0	0	2
Victoria	Facultad De Derecho Y Ciencias Sociales Victoria	Doctorado En Administración Pública	Doctorado	Presencial	En Liquidación	0	0	0	0	0	0	0	0	0
Victoria	Facultad De Derecho Y Ciencias Sociales Victoria	Doctorado En Comunicación	Doctorado	Presencial	En Liquidación	0	0	0	0	0	0	0	0	0
Victoria	Facultad De Derecho Y Ciencias Sociales Victoria	Doctorado En Derecho	Doctorado	Presencial	En Liquidación	0	0	0	0	0	0	0	0	0
		Total Facultad de Derecho y Ciencias Sociales Victoria			TOTAL	276	400	676	184	271	455	823	1,012	1,835
Victoria	Facultad De Enfermería - Victoria	Licenciado En Enfermería	Licenciatura	Presencial	Activo	126	296	422	55	124	179	339	1,045	1,384
Victoria	Facultad De Enfermería - Victoria	Especialidad en Enfermería con Énfasis en: Enfermería en Urgencias y Emergencias, Gerontológica y Geriátrica, Pediátrica, Quirúrgica, en Cuidados Intensivos, en Salud Pública y Comunitaria, Gerencia de los Cuidados de Enfermería	Especialidad	Presencial	En Liquidación	0	0	0	0	0	0	0	0	0
Victoria	Facultad De Enfermería - Victoria	Especialidad En Enfermería Oncológica	Especialidad	Presencial	En Liquidación	0	0	0	0	0	0	0	0	0
		Total Facultad De Enfermería - Victoria			TOTAL	126	296	422	55	124	179	339	1,045	1,384
Victoria	Facultad De Ingeniería Y Ciencias	Ingeniero Agrónomo	Licenciatura	Presencial	Activo	64	14	78	46	7	53	147	46	193
Victoria	Facultad De Ingeniería Y Ciencias	Ingeniero En Ciencias Ambientales	Licenciatura	Presencial	Activo	19	19	38	12	11	23	42	45	87
		Total Facultad De Ingeniería Y Ciencias			TOTAL	83	33	116	58	18	76	189	91	280
		Total Facultad De Comercio y Administración Victoria			TOTAL	929	1,007	1,936	609	690	1,300	1,998	1,709	3,707
		Total Facultad de Derecho y Ciencias Sociales Victoria			TOTAL	2,290	1,283	3,573	1,007	1,012	2,019	2,822	1,169	3,989
		Total Facultad De Enfermería - Victoria			TOTAL	1,563	1,169	2,732	394	1,169	1,563	1,169	1,169	2,338
		Total Facultad De Ingeniería Y Ciencias			TOTAL	1,169	53	1,222	193	53	246	246	53	299
		Total Facultad De Ingeniería Y Ciencias			TOTAL	110	56	166	54	7	61	61	45	106

[Handwritten signature]



Universidad Autónoma de Tamaulipas
Reporte de Matrícula ciclo 2021-03
Nivel Medio Superior y Superior

MUNICIPIO	ESCUELA/FACULTAD/CENTRO/UNIDAD ACADÉMICA	PROGRAMA EDUCATIVO	NIVEL EDUCATIVO	MODALIDAD	STATUS	MATRÍCULA 2021-03											
						ASPIRANTES		NUEVO INGRESO		REINGRESO		TOTAL					
						Hombre	Mujer	TOTAL	Hombre	Mujer	TOTAL	Hombre	Mujer	TOTAL			
Victoria	Facultad De Ingeniería Y Ciencias	Ingeniero En Telemática	Licenciatura	Presencial	Activo	40	7	47	28	6	34	132	14	146	160	20	180
Victoria	Facultad De Ingeniería Y Ciencias	Especialidad En Telecomunicaciones E Informática	Especialidad	Presencial	Activo	5	1	6	2	0	2	0	0	0	2	0	2
Victoria	Facultad De Ingeniería Y Ciencias	Maestría En Ciencias E Ingeniería De Datos	Maestría	Presencial	Activo	1	0	1	1	0	1	0	1	1	1	1	2
Victoria	Facultad De Ingeniería Y Ciencias	Maestría En Ciencias Sistemas Agropecuarios Y Medio Ambiente	Maestría	Presencial	Activo	3	4	7	2	4	6	0	5	5	2	9	11
Victoria	Facultad De Ingeniería Y Ciencias	Maestría En Sistemas Ecológicos Y Producción	Maestría	Presencial	En Liquidación	0	0	0	0	0	0	0	0	0	0	0	0
Victoria	Facultad De Ingeniería Y Ciencias	Doctorado En Ciencias: Sistemas Agropecuarios Y Medio Ambiente	Doctorado	Presencial	Activo	2	3	5	2	3	5	9	2	11	11	5	16
		Total Facultad De Ingeniería Y Ciencias			TOTAL	134	48	182	93	31	124	330	113	443	423	144	567
Victoria	Facultad De Medicina Veterinaria Y Zootecnia "Dr. Norberto Treviño Zapata"	Médico Veterinario Zootecnista	Licenciatura	Presencial	Activo	131	134	265	54	78	132	209	210	419	263	288	551
Victoria	Facultad De Medicina Veterinaria Y Zootecnia "Dr. Norberto Treviño Zapata"	Especialidad En Reproducción Animal	Especialidad	Presencial	Activo	8	1	9	2	0	2	4	0	4	6	0	6
Victoria	Facultad De Medicina Veterinaria Y Zootecnia "Dr. Norberto Treviño Zapata"	Maestría En Ciencias En Sanidad Y Producción Animal	Maestría	Presencial	Activo	1	0	1	0	0	0	2	0	2	2	0	2
Victoria	Facultad De Medicina Veterinaria Y Zootecnia "Dr. Norberto Treviño Zapata"	Maestría En Ciencias Veterinaria Y Zootécnicas	Maestría	Presencial	En Liquidación	0	0	0	0	0	0	0	0	0	0	0	0
Victoria	Facultad De Medicina Veterinaria Y Zootecnia "Dr. Norberto Treviño Zapata"	Maestría En Salud Pública	Maestría	Presencial	En Liquidación	0	0	0	0	0	0	0	0	0	0	0	0
Victoria	Facultad De Medicina Veterinaria Y Zootecnia "Dr. Norberto Treviño Zapata"	Doctorado En Ciencias En Sanidad Y Producción Animal	Doctorado	Presencial	Activo	0	5	5	0	3	3	0	0	0	0	3	3
		Total Facultad De Medicina Veterinaria Y Zootecnia "Dr. Norberto Treviño Zapata"			TOTAL	140	140	280	56	81	137	215	210	425	271	291	562
Victoria	Instituto De Ecología Aplicada	Maestría En Ecología Y Manejo De Recursos Naturales	Maestría	Presencial	En Liquidación	1	0	1	0	0	0	2	1	3	2	1	3
Victoria	Instituto De Ecología Aplicada	Doctorado En Ecología Y Manejo De Recursos Naturales	Doctorado	Presencial	Activo	2	6	8	1	2	3	3	4	7	4	6	10
		Total Instituto De Ecología Aplicada			TOTAL	3	6	9	1	2	3	5	5	10	6	7	13
Victoria	Unidad Académica De Trabajo Social Y Ciencias Para El Desarrollo Humano	Licenciado En Nutrición	Licenciatura	Presencial	Activo	64	122	186	43	88	131	123	222	345	166	310	476
Victoria	Unidad Académica De Trabajo Social Y Ciencias Para El Desarrollo Humano	Licenciado En Psicología	Licenciatura	Presencial	Activo	88	208	296	46	128	174	159	478	637	205	606	811
Victoria	Unidad Académica De Trabajo Social Y Ciencias Para El Desarrollo Humano	Licenciado En Trabajo Social	Licenciatura	Presencial	Activo	41	117	158	33	81	114	133	332	465	166	413	579
Victoria	Unidad Académica De Trabajo Social Y Ciencias Para El Desarrollo Humano	Maestría En Psicología Clínica Y De La Salud	Maestría	Presencial	Activo	10	12	22	7	11	18	0	0	0	7	11	18
Victoria	Unidad Académica De Trabajo Social Y Ciencias Para El Desarrollo Humano	Maestría En Trabajo Social Con Especialidad En Orientación Familiar, Educación, Salud	Maestría	Presencial	En Liquidación	0	0	0	0	0	0	0	0	0	0	0	0
		Total Unidad Académica De Trabajo Social Y Ciencias Para El Desarrollo Humano			TOTAL	203	459	662	129	308	437	415	1,032	1,447	544	1,340	1,884
Victoria	Unidad Académica Multidisciplinaria De Ciencias, Educación Y Humanidades	Licenciado En Atención Al Desarrollo Y Bienestar Infantil	Licenciatura	Presencial	Activo	5	75	80	4	55	59	9	225	234	13	280	293
Victoria	Unidad Académica Multidisciplinaria De Ciencias, Educación Y Humanidades	Licenciado En Ciencias De La Educación	Licenciatura	Presencial	Activo	35	60	95	30	37	67	134	136	270	164	173	337
Victoria	Unidad Académica Multidisciplinaria De Ciencias, Educación Y Humanidades	Licenciado En Ciencias De La Educación Con Opción En Administración Y Planeación Educativa	Licenciatura	Presencial	En Liquidación	0	0	0	0	0	0	0	0	0	0	0	0
Victoria	Unidad Académica Multidisciplinaria De Ciencias, Educación Y Humanidades	Licenciado En Ciencias De La Educación Con Opción En Ciencias Sociales	Licenciatura	Presencial	En Liquidación	0	0	0	0	0	0	0	0	0	0	0	0

Handwritten signature and initials



Universidad Autónoma de Tamaulipas
Reporte de Matricula ciclo 2021-03
Nivel Medio Superior y Superior

MUNICIPIO	ESCUELA/FACULTAD/CENTRO/UNIDAD ACADÉMICA	PROGRAMA EDUCATIVO	NIVEL EDUCATIVO	MODALIDAD	STATUS	MATERIA 2021-03										
						ASPIRANTES		NUEVO INGRESO		REINGRESO		TOTAL				
						Hombre	Mujer	TOTAL	Hombre	Mujer	TOTAL	Hombre	Mujer	TOTAL		
Victoria	Unidad Académica Multidisciplinaria De Ciencias, Educación Y Humanidades	Licenciado En Ciencias De La Educación Con Opción En Químico Biológicas	Licenciatura	Presencial	En Liquidación	0	0	0	0	0	0	0	0	0	0	
Victoria	Unidad Académica Multidisciplinaria De Ciencias, Educación Y Humanidades	Licenciado En Ciencias De La Educación Con Opción En Tecnología Educativa	Licenciatura	Presencial	En Liquidación	0	0	0	0	0	0	0	0	0	0	
Victoria	Unidad Académica Multidisciplinaria De Ciencias, Educación Y Humanidades	Licenciado En Historia	Licenciatura	Presencial	En Liquidación	0	0	0	0	0	0	0	0	0	0	
Victoria	Unidad Académica Multidisciplinaria De Ciencias, Educación Y Humanidades	Licenciado En Historia Y Gestión Del Patrimonio Cultural	Licenciatura	Presencial	Activo	8	11	19	6	6	12	14	12	26	18	38
Victoria	Unidad Académica Multidisciplinaria De Ciencias, Educación Y Humanidades	Licenciado En Lingüística Aplicada	Licenciatura	Presencial	Activo	17	31	48	11	14	25	26	56	82	37	107
Victoria	Unidad Académica Multidisciplinaria De Ciencias, Educación Y Humanidades	Licenciado En Sociología	Licenciatura	Presencial	Activo	3	15	18	1	8	9	14	17	31	15	40
Victoria	Unidad Académica Multidisciplinaria De Ciencias, Educación Y Humanidades	Maestría En Gestión E Intervención Educativa	Maestría	Presencial	Activo	5	3	8	1	2	3	1	2	3	2	4
Victoria	Unidad Académica Multidisciplinaria De Ciencias, Educación Y Humanidades	Doctorado En Gestión E Innovación Educativa	Doctorado	Presencial	Activo	7	11	18	6	8	14	10	9	19	16	33
Total Unidad Académica Multidisciplinaria De Ciencias, Educación Y Humanidades						80	206	286	59	130	189	208	457	665	267	587

NOTA: Matricula proporcionada con fecha de corte 30 de septiembre del 2021 por la Dirección de Servicios Escolares/Secretaría de Gestión Escolar/UAT

Total de Matricula en la Universidad Autónoma de Tamaulipas, Modalidad Escolarizada y No Escolarizada

6,872	10,057	16,929	3,893	5,341	9,234	13,264	18,232	31,496	17,157	23,573	40,730
-------	--------	--------	-------	-------	-------	--------	--------	--------	--------	--------	--------



Universidad Autónoma de Tamaulipas
Reporte de Matriculación ciclo 2021-03
Nivel Medio Superior y Superior

MUNICIPIO	ESCUELA/FACULTAD/CENTRO/UNIDAD ACADÉMICA	PROGRAMA EDUCATIVO	NIVEL EDUCATIVO	MODALIDAD	STATUS	MATRICULA 2021-03											
						ASPIRANTES		NUEVO INGRESO		REINGRESO		ASPIRANTES		NUEVO INGRESO		REINGRESO	
						Hombre	Mujer	TOTAL	Hombre	Mujer	TOTAL	Hombre	Mujer	TOTAL	Hombre	Mujer	TOTAL

Matriculación Total Modalidad Escolarizada Ciclo 2021-03

NIVEL EDUCATIVO	MATRICULA 2021-03											
	ASPIRANTES			NUEVO INGRESO			REINGRESO			TOTAL		
	HOMBRE	MUJER	TOTAL	HOMBRE	MUJER	TOTAL	HOMBRE	MUJER	TOTAL	HOMBRE	MUJER	TOTAL
BACHILLERATO	416	596	1,012	345	514	859	644	901	1,545	989	1,415	2,404
TÉCNICO SUPERIOR UNIVERSITARIO/PROFESIONAL ASOCIADO	67	54	121	40	36	76	38	22	60	78	58	136
LICENCIATURA	5,788	8,805	14,593	3,020	4,329	7,349	11,990	16,776	28,766	15,010	21,105	36,115
ESPECIALIDAD	119	101	220	258	198	456	257	211	468	515	409	924
MAESTRIA	132	125	257	88	86	174	109	112	221	197	198	395
DOCTORADO	31	41	72	17	22	39	86	63	149	103	85	188
TOTAL MODALIDAD ESCOLARIZADA	6,553	9,722	16,275	3,768	5,185	8,953	13,124	18,085	31,209	16,892	23,270	40,162

Matriculación Total Modalidad No Escolarizada Ciclo 2021-03

NIVEL EDUCATIVO	MATRICULA 2021-03											
	ASPIRANTES			NUEVO INGRESO			REINGRESO			TOTAL		
	HOMBRE	MUJER	TOTAL	HOMBRE	MUJER	TOTAL	HOMBRE	MUJER	TOTAL	HOMBRE	MUJER	TOTAL
BACHILLERATO	0	0	0	0	0	0	0	0	0	0	0	0
TÉCNICO SUPERIOR UNIVERSITARIO/PROFESIONAL ASOCIADO	0	0	0	0	0	0	0	0	0	0	0	0
LICENCIATURA	319	335	654	125	156	281	140	147	287	265	303	568
ESPECIALIDAD	0	0	0	0	0	0	0	0	0	0	0	0
MAESTRIA	0	0	0	0	0	0	0	0	0	0	0	0
DOCTORADO	0	0	0	0	0	0	0	0	0	0	0	0
TOTAL MODALIDAD NO ESCOLARIZADA	319	335	654	125	156	281	140	147	287	265	303	568

[Handwritten signature]




Universidad Autónoma de Tamaulipas
Reporte de Matrícula ciclo 2021-03
Nivel Medio Superior y Superior

MUNICIPIO	ESCUELA/FACULTAD/CENTRO/UNIDAD ACADÉMICA	PROGRAMA EDUCATIVO	NIVEL EDUCATIVO	MODALIDAD	STATUS	MATRÍCULA 2021-03							
						ASPIRANTES		NUEVO INGRESO		REINGRESO		TOTAL	
						Hombre	Mujer	Hombre	Mujer	Hombre	Mujer	Hombre	Mujer


Matrícula Total en la Universidad Autónoma de Tamaulipas Modalidad Escolarizada y no Escolarizada Ciclo 2021-03

NIVEL EDUCATIVO	MATRÍCULA 2021-03											
	ASPIRANTES		NUEVO INGRESO		REINGRESO		TOTAL					
	HOMBRE	MUJER	TOTAL	HOMBRE	MUJER	TOTAL	HOMBRE	MUJER	TOTAL	HOMBRE	MUJER	TOTAL
BACHILLERATO	416	596	1,012	345	514	859	644	901	1,545	989	1,415	2,404
TÉCNICO SUPERIOR UNIVERSITARIO/PROFESIONAL ASOCIADO	67	54	121	40	36	76	38	22	60	78	58	136
LICENCIATURA	6,107	9,140	15,247	3,145	4,485	7,630	12,130	16,923	29,053	15,275	21,408	36,683
ESPECIALIDAD	119	101	220	258	198	456	257	211	468	515	409	924
MAESTRIA	132	125	257	88	86	174	109	112	221	197	198	395
DOCTORADO	31	41	72	17	22	39	86	63	149	103	85	188
MATRÍCULA TOTAL	6,872	10,057	16,929	3,893	5,341	9,234	13,264	18,232	31,496	17,157	23,573	40,730

Secretaría de
Gestión Escolar
Dirección de Servicios Escolares


Lic. Luis Manuel Jasso Luna
Director de Servicios Escolares
Universidad Autónoma de Tamaulipas




Dr. Luis Iván Sánchez Rodríguez
Director de Planeación y Evaluación Institucional
Universidad Autónoma de Tamaulipas

VERDAD DE LA VERDAD
COMUNICACIÓN DE PLANEACIÓN Y
EVALUACIÓN INSTITUCIONAL

Universidad Autónoma de Tlaxcala

R e c t o r í a

No. Ofic. R/0006/22

DIP. SERGIO CARLOS GUTIÉRREZ LUNA
PRESIDENTE DE LA MESA DIRECTIVA
DE LA CÁMARA DE DIPUTADOS
P R E S E N T E.

Con la finalidad de dar cumplimiento a lo establecido por el artículo 34 fracción III, del Presupuesto de Egresos de la Federación para el ejercicio 2021 en lo referente a la Matrícula de las Universidades Públicas e informes sobre la misma, adjunto al presente **"Informe de Resultados de la Auditoría Externa a la Matrícula"** del Segundo Semestre, practicada a nuestra Institución por la Asociación Mexicana de Órganos de Control y Vigilancia en Instituciones de Educación Superior, A.C. (AMOCVIES).

Así mismo, Anexo al presente **"Informe Semestral Específico sobre la Ampliación de la Matrícula"** de ésta Casa de Estudios.

Sin otro particular por el momento, le envío un cordial saludo.

Atentamente

"Por la Cultura a la Justicia Social"

Tlaxcala, Tlax., Enero 10 de 2022

DR. LUIS ARMANDO GONZÁLEZ PLACENCIA

RECTOR



SECRETARÍA DE LA
MESA DIRECTIVA
SECRETARÍA TÉCNICA

CÁMARA DE
DIPUTADOS
LEV. LEGISLATURA

11 ENE 2022

RECIBIDO
OTHER INFANTE ALLENDE

c.c.p. Archivo

SECRETARÍA DE LA MESA DIRECTIVA
PARLAMENTO
100
155
002503
Nuria Montes

11 ENE 2022

001672

2021



Universidad
Autónoma de
Tlaxcala

**INFORME DE RESULTADOS DE LA
AUDITORÍA EXTERNA A LA
MATRÍCULA DEL
SEGUNDO SEMESTRE**



Asociación Mexicana de Órganos de Control y Vigilancia en Instituciones de Educación Superior, A. C.

DR. LUIS ARMANDO GONZÁLEZ PLACENCIA
RECTOR DE LA UNIVERSIDAD AUTÓNOMA DE TLAXCALA
P R E S E N T E:

Con base en las disposiciones del Presupuesto de Egresos de la Federación para el Ejercicio Fiscal 2021; las consideraciones en relación a la matrícula emitidas por la SEP y su solicitud para que la AMOCVIES, A.C. auditara el Segundo informe semestral de matrícula y su variación con respecto al año anterior, El Colegio de Sonora fue designado como Auditor Externo AMOCVIES, A.C. para efectuar la auditoría a la matrícula de la Universidad Autónoma de Tlaxcala.

OBJETIVO

Verificar la confiabilidad de los datos reportados en los informes de matrícula del Segundo semestre en cumplimiento de las disposiciones que aplican del artículo 34, fracción III, del Presupuesto de Egresos de la Federación para el ejercicio fiscal 2021.

ALCANCES

Recibida la información de la matrícula conforme a las indicaciones y formatos determinados por la SEP, cuyo contenido es responsabilidad del Departamento de Control y Registro Escolar y del Departamento de Diseño y Análisis Estadístico de la Universidad Autónoma de Tlaxcala, se analizó de la siguiente manera.

- I. Se revisó el cálculo de la muestra de los expedientes escolares de alumnos con base en la fórmula proporcionada por AMOCVIES, A.C., la estratificación se realizó por programa educativo. El total de matrícula de la Universidad reportado en el informe DGESEU-SEP es de 16,179 alumnos y la muestra que se revisó es de 96 expedientes escolares.
- II. La auditoría consistió en la confrontación de la evidencia que soporta las cifras de la matrícula reportadas en el Segundo informe semestral de matrícula con base en el esquema determinado por la AMOCVIES, A.C., comprometiéndose a presentar los resultados de dicha auditoría externa con todo profesionalismo, imparcialidad y objetividad.



RESULTADOS

1. Soporte de aspirantes a la Institución.

Los programas educativos de la Institución cuentan con soporte documental en formato electrónico de los aspirantes registrados en el *Informe DGESU-SEP*.

2. Análisis de duplicidad de alumnos registrados en la base de datos.

El 100% de los 16,179 alumnos no presenta duplicidad.

3. Concordancia entre las cifras del *Informe DGESU-SEP* y la base de datos de Servicios Escolares.

Se encontró un 100% de concordancia entre las cifras de matrícula reportada en el Informe DGESU-SEP (aspirantes, nuevo ingreso, reingreso y matrícula total) con la base de datos de la matrícula del Departamento de Diseño y Análisis Estadístico de la Universidad Autónoma de Tlaxcala.

4. Concordancia entre el género y nombre del alumno en la base de datos de Servicios Escolares.

Existe concordancia entre el género y nombre del alumno en la base de datos del Departamento de Diseño y Análisis Estadístico de la Universidad Autónoma de Tlaxcala.

5. Concordancia entre las cifras del *Informe DGESU-SEP* y la *Estadística 911*.

Se encontró un 100% de concordancia entre las cifras de matrícula reportada en el Informe DGESU-SEP (aspirantes, nuevo ingreso, reingreso y matrícula total) con la estadística 911.

6. Revisión de expedientes escolares de alumnos registrados.

Los expedientes escolares de los alumnos de la muestra revisada cuentan con el 100% de los documentos señalados en la normativa correspondiente.



Asociación Mexicana de Órganos de Control y Vigilancia en Instituciones de Educación Superior, A. C.

7. Resumen de matrícula.

Resumen de matrícula reportada con base en el informe DGESU-SEP y fecha de corte al 30 de septiembre de 2021.

Nivel	Matrícula de nuevo ingreso	Matrícula de reingreso	Total
Media Superior	0	0	0
TSU/PA	0	0	0
Licenciatura	3,580	11,899	15,479
Especialidad	35	9	44
Maestría	182	301	483
Doctorado	39	134	173
Total	3,836	12,343	16,179

8. Variación de la matrícula.

Se encontró que la variación entre los indicadores de matrícula de la Universidad Autónoma de Tlaxcala a la fecha de corte con respecto al año anterior (30 de septiembre 2021/30 de septiembre 2020) es por la cantidad de 458 alumnos, como se muestra en el cuadro siguiente:

Nivel	Matrícula total actual de acuerdo al informe DGESU-SEP de 30 de septiembre 2021	Matrícula total del año pasado de acuerdo al Informe de auditoría externa de 30 de septiembre de 2020	Variación
Media Superior	0	0	0
TSU/PA	0	0	0
Licenciatura	15,479	15,038	441
Especialidad	44	17	27
Maestría	483	523	-40
Doctorado	173	143	30
Total	16,179	15,721	458

Porcentaje de variación global de la matrícula: 2.91%



Asociación Mexicana de Órganos de Control y Vigilancia en Instituciones de Educación Superior, A. C.


CONCLUSIÓN

De acuerdo al objetivo de la auditoría, se desprende que la información emitida por la Universidad Autónoma de Tlaxcala es razonablemente confiable, determinando un 100% de concordancia entre los datos contenidos en el Segundo informe semestral de matrícula 2021 en consideración al Artículo 34, fracción III, del Presupuesto de Egresos de la Federación 2021 y las evidencias presentadas por la Institución.


La auditoría a la matrícula de la Universidad Autónoma de Tlaxcala, se llevó a cabo de conformidad con las Normas de Auditoría para Atestiguar. Dichas normas exigen que cumplamos con los requisitos de ética, así como que planifiquemos y ejecutemos la auditoría con el fin de obtener una seguridad razonable sobre la información que se reportará a la SEP.

Tlaxcala de Xicohtécatl, Tlaxcala a 25 de noviembre de 2021.

ATENTAMENTE



C.P. Alfredo Nájjar Fuentes
Presidente del Consejo Directivo de la
AMOCVIES, A. C.



C.P. Martín Florencio Hurtado Amaya PCCA
Contralor General de El Colegio de Sonora

**SEGUNDO INFORME SEMESTRAL DE MATRÍCULA UATx
(INICIO DE PERIODO AGOSTO-DICIEMBRE OTOÑO 2021)CORTE AL 30 DE SEPTIEMBRE 2021**

NOMBRE DE LA INSTITUCIÓN: UNIVERSIDAD AUTÓNOMA DE TLAXCALA

FECHA DE CAPTURA:	19 de Noviembre 2021		Informe Trimestral Reportado			
	Semestre:		1°	2°	3°	4°
X						

MODALIDAD: ESCOLARIZADA

NOMBRE DEL CAMPUS: Amaxac

MATRÍCULA

NIVEL	ESCUELA / FACULTAD / CENTRO / DES	MUNICIPIO	ASPIRANTES			NUEVO INGRESO			REINGRESO			MATRÍCULA TOTAL							
			H	M	Total	H	M	Total	H	M	Total	H	M	Total					
MEDIA SUPERIOR	No Aplica																		
TOTAL																			
TSU / PA	No Aplica																		
TOTAL																			
LICENCIATURA																			
	Ciencias Económico Administrativas	Amaxac	79	145	224	45	80	125	108	213	321	153	293	446					
	Ciencias Económico Administrativas	Amaxac	22	75	97	12	32	44	31	119	150	43	151	194					
	Turismo Internacional		101	220	321	57	112	169	139	332	471	196	444	640					
TOTAL DEL CAMPUS																			

NOMBRE DEL CAMPUS: Apizaco

MATRÍCULA

NIVEL	ESCUELA / FACULTAD / CENTRO / DES	MUNICIPIO	ASPIRANTES			NUEVO INGRESO			REINGRESO			MATRÍCULA TOTAL							
			H	M	Total	H	M	Total	H	M	Total	H	M	Total					
LICENCIATURA																			
	No Aplica																		
	Ciencias Básicas, Ingeniería y Tecnología	Apizaco	77	29	106	50	13	63	131	41	172	181	54	235					
	Ciencias Básicas, Ingeniería y Electrónicos	Apizaco	13	4	17	9	3	12	30	8	38	39	11	50					
	Ciencias Básicas, Ingeniería y Tecnología	Apizaco	27	1	28	16	1	17	39	5	44	55	6	61					

Ingeniería Química	Ciencias Básicas, Ingeniería y Tecnología	Apizaco	29	42	71	18	24	42	58	73	131	76	97	173
Matemáticas Aplicadas	Ciencias Básicas, Ingeniería y Tecnología	Apizaco	15	13	28	8	5	13	35	27	62	43	32	75
Química Industrial	Ciencias Básicas, Ingeniería y Tecnología	Apizaco	12	18	30	10	13	23	31	44	75	41	57	98
TOTAL			173	107	280	111	59	170	324	198	522	435	257	692
ESPECIALIDAD	No Aplica		H	M	Total	H	M	Total	H	M	Total	H	M	Total
MAESTRÍA	No Aplica		H	M	Total	H	M	Total	H	M	Total	H	M	Total
Ciencias de la Calidad	Ciencias Básicas, Ingeniería y Tecnología	Apizaco	14	16	30	10	12	22	15	9	24	25	21	46
Ciencias en Ingeniería Química	Ciencias Básicas, Ingeniería y Tecnología	Apizaco	0	1	1	0	1	1	2	2	4	2	3	5
Ciencias en Sistemas Computacionales y Electrónicos	Ciencias Básicas, Ingeniería y Tecnología	Apizaco	3	1	4	3	1	4	1	0	1	4	1	5
Ingeniería de Software	Ciencias Básicas, Ingeniería y Tecnología	Apizaco	5	0	5	5	0	5	0	1	1	5	1	6
Uso y Gestión de Tecnologías de la Información	Ciencias Básicas, Ingeniería y Tecnología	Apizaco	5	1	6	5	1	6	0	1	1	5	2	7
Matemáticas	Ciencias Básicas, Ingeniería y Tecnología	Apizaco	1	6	7	1	5	6	1	0	1	2	5	7
DOCTORADO	Ciencias Básicas, Ingeniería y Tecnología	Apizaco	28	25	53	24	20	44	19	13	32	43	33	76
Ciencias en Ingeniería Química	Ciencias Básicas, Ingeniería y Tecnología	Apizaco	0	0	0	0	0	0	0	1	1	0	1	1
Ciencias en Sistemas Computacionales y Electrónicos	Ciencias Básicas, Ingeniería y Tecnología	Apizaco	3	3	6	3	3	6	7	1	8	10	4	14
TOTAL			3	3	6	3	3	6	7	2	9	10	5	15
TOTAL DEL CAMPUS			204	135	339	138	82	220	350	213	563	488	295	783

MATRÍCULA

NOMBRE DEL CAMPUS:	ESCUELA / FACULTAD / CENTRO / DES	MUNICIPIO	ASPIRANTES		NUEVO INGRESO		REINGRESO		MATRÍCULA TOTAL					
			H	M	Total	H	M	Total	H	M	Total			
	No Aplica		H	M	Total <td>H</td> <td>M</td> <td>Total <td>H</td> <td>M</td> <td>Total <td>H</td> <td>M</td> <td>Total </td></td></td>	H	M	Total <td>H</td> <td>M</td> <td>Total <td>H</td> <td>M</td> <td>Total </td></td>	H	M	Total <td>H</td> <td>M</td> <td>Total </td>	H	M	Total
	TOTAL		H	M	Total <td>H</td> <td>M</td> <td>Total <td>H</td> <td>M</td> <td>Total <td>H</td> <td>M</td> <td>Total </td></td></td>	H	M	Total <td>H</td> <td>M</td> <td>Total <td>H</td> <td>M</td> <td>Total </td></td>	H	M	Total <td>H</td> <td>M</td> <td>Total </td>	H	M	Total
	LICENCIATURA	Calpulalpan	11	15	26	7	11	18	36	44	80	43	55	98
	Administración													

DEPARTAMENTO DE DISEÑO Y ANÁLISIS ESTADÍSTICO

Ciencias de la Educación	Unidad Académica Multidisciplinaria	Calpulalpan	13	49	62	11	49	60	25	172	197	36	221	257
Ciencias Políticas y Administración Pública	Unidad Académica Multidisciplinaria	Calpulalpan	5	4	9	4	3	7	27	23	50	31	26	57
Contaduría Pública	Unidad Académica Multidisciplinaria	Calpulalpan	8	12	20	8	12	20	28	49	77	36	61	97
Criminología	Unidad Académica Multidisciplinaria	Calpulalpan	0	0	0	0	0	0	0	0	0	0	0	0
Derecho	Unidad Académica Multidisciplinaria	Calpulalpan	18	48	66	18	48	66	110	172	282	128	220	348
Enseñanza de Lenguas	Unidad Académica Multidisciplinaria	Calpulalpan	2	24	26	1	24	25	14	57	71	15	81	96
Ingeniería en Computación	Unidad Académica Multidisciplinaria	Calpulalpan	18	9	27	17	9	26	29	13	42	46	22	68
Nutrición	Unidad Académica Multidisciplinaria	Calpulalpan	8	38	46	4	30	34	16	83	99	20	113	133
Psicología	Unidad Académica Multidisciplinaria	Calpulalpan	11	37	48	11	35	46	42	95	137	53	130	183
Turismo Internacional	Unidad Académica Multidisciplinaria	Calpulalpan	7	16	23	6	16	22	35	71	106	41	87	128
TOTAL	TOTAL	TOTAL	101	252	353	87	237	324	362	779	1141	449	1016	1465
ESPECIALIDAD	No Aplica	TOTAL	H	M	Total	H	M	Total	H	M	Total	H	M	Total

MAESTRÍA	Unidad Académica Multidisciplinaria	Calpulalpan	H	M	Total	H	M	Total	H	M	Total	H	M	Total
Educación	Unidad Académica Multidisciplinaria	Calpulalpan	2	14	16	2	14	16	13	15	28	15	29	44
Derecho Penal Contradictorio Adversarial	Unidad Académica Multidisciplinaria	Calpulalpan	0	0	0	0	0	0	1	0	1	1	0	1
TOTAL	TOTAL	TOTAL	2	14	16	2	14	16	14	15	29	16	29	45
DOCTORADO	No Aplica	TOTAL	H	M	Total	H	M	Total	H	M	Total	H	M	Total
TOTAL	TOTAL	TOTAL	103	266	369	89	251	340	376	794	1170	465	1045	1510

DEPARTAMENTO DE DISEÑO Y ANÁLISIS ESTADÍSTICO

NOMBRE DEL CAMPUS: Contla de Juan Cuamatzi

NIVEL	ESCUELA / FACULTAD / CENTRO / DES	MUNICIPIO	ASPIRANTES		NUEVO INGRESO		REINGRESO		MATRICULA TOTAL					
			H	M	Total	H	M	Total	H	M	Total			
MEDIA SUPERIOR	No Aplica		H	M	Total	H	M	Total	H	M	Total			
TSU / PA	No Aplica		H	M	Total	H	M	Total	H	M	Total			
LICENCIATURA			H	M	Total	H	M	Total	H	M	Total			
Arquitectura	Diseño, Arte y Arquitectura	Contla de Juan Cuamatzi	125	99	224	96	78	174	333	196	529	429	274	703
Artes Visuales	Diseño, Arte y Arquitectura	Contla de Juan Cuamatzi	38	47	85	30	37	67	54	72	126	84	109	193

Diseño Automotriz	Diseño, Arte y Arquitectura	14	3	17	10	3	13	42	5	47	52	8	60
		Contla de Juan Cuamatzi											
Diseño Textil	Diseño, Arte y Arquitectura	3	55	58	2	43	45	14	70	84	16	113	129
		Contla de Juan Cuamatzi											
TOTAL		180	204	384	138	161	299	443	343	786	581	504	1085
ESPECIALIDAD	No Aplica	H	M	Total	H	M	Total	H	M	Total	H	M	Total
MAESTRÍA	No Aplica	H	M	Total	H	M	Total	H	M	Total	H	M	Total
Diseño del Espacio Interior	Diseño, Arte y Arquitectura	0	0	0	0	0	0	13	14	27	13	14	27
Gestión de Obra Pública Municipal	Diseño, Arte y Arquitectura	0	0	0	0	0	0	0	0	0	0	0	0
TOTAL		0	0	0	0	0	0	13	14	27	13	14	27
DOCTORADO	No Aplica	H	M	Total	H	M	Total	H	M	Total	H	M	Total
TOTAL		180	204	384	138	161	299	456	357	813	594	518	1112
TOTAL DEL CAMPUS													

MATRÍCULA

NOMBRE DEL CAMPUS:	NIVEL	ESCUELA / FACULTAD / CENTRO / DES	MUNICIPIO			ASPIRANTES			NUEVO INGRESO			REINGRESO			MATRÍCULA TOTAL		
			H	M	Total	H	M	Total	H	M	Total	H	M	Total	H	M	Total
MEDIA SUPERIOR	TSU / PA	No Aplica	H	M	Total	H	M	Total	H	M	Total	H	M	Total	H	M	Total
		TOTAL	H	M	Total	H	M	Total	H	M	Total	H	M	Total	H	M	Total
LICENCIATURA	Biología	Agrobiología	16	44	60	16	35	51	36	54	90	52	89	141			
		Naturopatía	0	0	0	0	0	0	16	59	75	16	59	75			
		TOTAL	16	44	60	16	35	51	52	113	165	68	148	216			
ESPECIALIDAD	No Aplica	H	M	Total	H	M	Total	H	M	Total	H	M	Total				
TOTAL		H	M	Total	H	M	Total	H	M	Total	H	M	Total				



NOMBRE DEL CAMPUS:	NIVEL	ESCUELA / FACULTAD / CENTRO / DES	MUNICIPIO			ASPIRANTES			NUEVO INGRESO			REINGRESO			MATRÍCULA TOTAL		
			H	M	Total	H	M	Total	H	M	Total	H	M	Total	H	M	Total
Ciencias en Sistemas del Ambiente	MAESTRÍA	Centro de Investigación en Genética y Ambiente	2	7	9	2	6	8	1	6	7	3	12	15			
		TOTAL	H	M	Total	H	M	Total	H	M	Total	H	M	Total			
Ciencias en Gestión Integral de Cuencas Hidrográficas	MAESTRÍA	Centro de Investigación en Genética y Ambiente	0	0	0	0	0	0	3	3	6	3	3	6			
		TOTAL	H	M	Total	H	M	Total	H	M	Total	H	M	Total			
Biotecnología y Manejo de Recursos Naturales	MAESTRÍA	Centro de Investigación en Ciencias Biológicas	4	6	10	3	5	8	1	4	5	4	9	13			
		TOTAL	H	M	Total	H	M	Total	H	M	Total	H	M	Total			

LICENCIATURA	H	M	Total	H	M	Total	H	M	Total	H	M	Total
Derecho	42	45	87	29	30	59	100	129	229	129	159	288
Psicología	9	23	32	9	23	32	47	124	171	56	147	203
Trabajo Social	0	0	0	0	0	0	8	45	53	8	45	53
TOTAL	51	68	119	38	53	91	155	298	453	193	351	544
ESPECIALIDAD	H	M	Total	H	M	Total	H	M	Total	H	M	Total
No Aplica												
TOTAL	H	M	Total	H	M	Total	H	M	Total	H	M	Total
MAESTRÍA	H	M	Total	H	M	Total	H	M	Total	H	M	Total
No Aplica												
TOTAL	H	M	Total	H	M	Total	H	M	Total	H	M	Total
DOCTORADO	H	M	Total	H	M	Total	H	M	Total	H	M	Total
No Aplica												
TOTAL	51	68	119	38	53	91	155	298	453	193	351	544

MATRÍCULA

NOMBRE DEL CAMPUS:	Tlaxcala													
NIVEL	ESCUELA / FACULTAD / CENTRO / DES	MUNICIPIO	ASPIRANTES			NUEVO INGRESO			REINGRESO			MATRÍCULA TOTAL		
MEDIA SUPERIOR	No Aplica		H	M	Total	H	M	Total	H	M	Total	H	M	Total
TSU / PA	No Aplica		H	M	Total	H	M	Total	H	M	Total	H	M	Total
LICENCIATURA	TOTAL		H	M	Total	H	M	Total	H	M	Total	H	M	Total
Administración		Tlaxcala	92	145	237	53	75	128	133	181	314	186	256	442
Antropología		Tlaxcala	6	8	14	6	8	14	8	19	27	14	27	41
Atención Integral al Adulto Mayor		Tlaxcala	0	0	0	0	0	0	0	0	0	0	0	0
Ciencias de la Educación		Tlaxcala	56	148	204	56	136	192	207	494	701	263	630	893
Ciencias de la Familia		Tlaxcala	2	5	7	2	5	7	4	15	19	6	20	26
Ciencias Políticas y Administración Pública		Tlaxcala	27	38	65	21	33	54	136	152	288	157	185	342
Cirujano Dentista		Tlaxcala	106	404	510	30	132	162	179	609	788	209	741	950
Comunicación e Innovación Educativa		Tlaxcala	17	17	34	17	12	29	42	43	85	59	55	114
Contaduría Pública		Tlaxcala	137	222	359	84	111	195	193	301	494	277	412	689
Criminología		Tlaxcala	0	0	0	0	0	0	0	0	0	0	0	0
Derecho		Tlaxcala	204	333	537	167	260	427	603	906	1509	770	1166	1936
Educación Especial		Tlaxcala	6	41	47	6	33	39	13	103	116	19	136	155

		53	115	168	49	98	147	124	209	355	173	307	480
Enseñanza de Lenguas	Tlaxcala	53	115	168	49	98	147	124	209	355	173	307	480
Filosofía y Letras	Tlaxcala	9	6	15	8	4	12	12	9	21	20	13	33
Filosofía y Letras	Tlaxcala	7	3	10	6	2	8	19	12	31	25	14	39
Filosofía y Letras	Tlaxcala	7	11	18	6	9	15	12	46	58	18	55	73
Ciencias para el Desarrollo Humano	Tlaxcala	3	10	13	3	8	11	0	22	22	3	30	33
Trabajo Social, Sociología y Psicología	Tlaxcala	71	190	261	63	131	194	181	503	684	244	634	878
Trabajo Social, Sociología y Psicología	Tlaxcala	17	40	57	15	36	51	19	84	103	34	120	154
Trabajo Social, Sociología y Psicología	Tlaxcala	3	15	18	2	12	14	15	25	40	17	37	54
Trabajo Social, Sociología y Psicología	Tlaxcala	24	69	93	24	69	93	70	272	342	94	341	435
TOTAL		847	1820	2667	618	1174	1792	1970	4005	5975	2588	5179	7767
ESPECIALIDAD		H	M	Total	H	M	Total	H	M	Total	H	M	Total
Endodencia	Tlaxcala	0	0	0	0	0	0	2	7	9	2	7	9
TOTAL		0	0	0	0	0	0	2	7	9	2	7	9
MAESTRÍA		H	M	Total	H	M	Total	H	M	Total	H	M	Total
Administración	Tlaxcala	0	0	0	0	0	0	7	12	19	7	12	19
Administración Tributaria	Tlaxcala	0	0	0	0	0	0	15	9	24	15	9	24
Administración Pública Estatal y Municipal	Tlaxcala	0	0	0	0	0	0	0	0	0	0	0	0
Centro de Investigaciones Interdisciplinarias Sobre Desarrollo Regional	Tlaxcala	5	6	11	5	6	11	5	16	21	10	22	32
Centro de Investigaciones Jurídico Políticas	Tlaxcala	9	5	14	8	5	13	10	8	18	18	13	31
Centro de Investigaciones Jurídico Políticas	Tlaxcala	0	0	0	0	0	0	0	0	0	0	0	0
Centro de Investigaciones Jurídico Políticas	Tlaxcala	7	7	14	4	4	8	7	6	13	11	10	21
Centro de Investigaciones Jurídico Políticas	Tlaxcala	5	6	11	5	4	9	11	5	16	16	9	25
Centro de Investigaciones Jurídico Políticas	Tlaxcala	2	4	6	2	3	5	3	6	9	5	9	14
Derecho, Ciencias Políticas y Criminología	Tlaxcala	0	0	0	0	0	0	0	0	0	0	0	0
Centro Tlaxcala de Biología de la Conducta	Tlaxcala	10	14	24	9	12	21	12	13	25	21	25	46
Ciencias de la educación	Tlaxcala	0	8	8	0	7	7	2	12	14	2	19	21
Odontología	Tlaxcala	0	7	7	0	7	7	0	7	0	0	7	7



 DE ANÁLISIS REGIONAL Y ANÁLISIS ESTADÍSTICO

Educación Especial	Ciencias Para el Desarrollo Humano	Tlaxcala	0	0	0	0	0	0	0	0	0	0	0	0	0	0	0	0
Terapia Familiar	Ciencias Para el Desarrollo Humano	Tlaxcala	0	0	0	0	0	0	1	4	5	1	4	5	4	5	4	5
Lenguas Modernas y Estudios del Discurso	Filosofía y Letras	Tlaxcala	0	0	0	0	0	0	0	0	0	0	0	0	0	0	0	0
Estudios del Discurso y Literacidades Académicas	Filosofía y Letras	Tlaxcala	2	8	10	2	8	10	0	0	0	0	2	8	10	2	8	10
Ciencias Sociales	Trabajo Social, Sociología y Psicología	Tlaxcala	0	0	0	0	0	0	5	4	9	5	4	9	4	9	4	9
Estudios de Género	Trabajo Social, Sociología y Psicología	Tlaxcala	0	0	0	0	0	0	0	4	4	0	4	4	4	4	4	4
Psicología	Trabajo Social, Sociología y Psicología	Tlaxcala	6	5	11	6	4	10	0	0	0	6	4	10	4	10	4	10
Trabajo Social	Trabajo Social, Sociología y Psicología	Tlaxcala	0	0	0	0	0	0	6	0	6	6	0	6	0	6	0	6
TOTAL			46	70	116	41	60	101	84	99	183	125	159	284	159	284	159	284
DOCTORADO			H	M	Total	H	M	Total	H	M	Total	H	M	Total	H	M	Total	
Ciencias Administrativas	Ciencias Económico Administrativas	Tlaxcala	0	0	0	0	0	0	1	5	6	1	5	6	5	6	5	6
Estudios Territoriales	Centro de Investigaciones Interdisciplinarias Sobre Desarrollo Regional	Tlaxcala	0	0	0	0	0	0	4	8	12	4	8	12	8	12	8	12
Derecho	Centro de Investigaciones Jurídico Políticas	Tlaxcala	0	0	0	0	0	0	0	0	0	0	0	0	0	0	0	0
Derecho y Argumentación Jurídica	Centro de Investigaciones Jurídico Políticas	Tlaxcala	22	5	27	6	2	8	11	8	19	17	10	27	10	27	10	27
Derecho Humanos	Derecho, Ciencias Políticas y Criminología	Tlaxcala	0	0	0	0	0	0	10	8	18	10	8	18	8	18	8	18
Ciencias Biológicas	Centro Tlaxcala de Biología de la Conducta	Tlaxcala	4	6	10	3	6	9	19	18	37	22	24	46	24	46	24	46
Educación	Ciencias de la Educación	Tlaxcala	2	1	3	2	1	3	8	17	25	10	18	28	18	28	18	28
Ciencias Sociales	Trabajo Social, Sociología y Psicología	Tlaxcala	10	4	14	9	4	13	4	4	8	13	8	21	8	21	8	21
TOTAL			38	16	54	20	13	33	57	68	125	77	81	158	81	158	81	158
TOTAL DEL CAMPUS			931	1906	2837	679	1247	1926	2113	4179	6292	2792	5426	8218	5426	8218	5426	8218

MATRÍCULA

NOMBRE DEL CAMPUS: Tlaxco		MATRÍCULA															
NIVEL	ESUELA / FACULTAD / CENTRO / DES	MUNICIPIO			ASPIRANTES			NUEVO INGRESO			REINGRESO			MATRÍCULA TOTAL			
		H	M	Total	H	M	Total	H	M	Total	H	M	Total	H	M	Total	
MEDIA SUPERIOR	No Aplica																
TSU / PA	No Aplica																
LICENCIATURA																	
TOTAL																	

DEPARTAMENTO DE DISEÑO Y CALIDAD DEL ESTUDIANTE

NOMBRE DEL CAMPUS: Tlaxcala

MATRÍCULA

NIVEL	ESCUELA / FACULTAD / CENTRO / DES	MUNICIPIO	ASPIRANTES			NUEVO INGRESO			REINGRESO			MATRÍCULA TOTAL		
			H	M	Total	H	M	Total	H	M	Total	H	M	Total
LICENCIATURA	Derecho, Ciencias Políticas y Criminología	Tlaxcala	0	0	0	0	0	0	8	4	12	8	4	12
			0	0	0	0	0	0	8	4	12	8	4	12
			0	0	0	0	0	0	8	4	12	8	4	12
TOTAL DEL CAMPUS														

NOMBRE DEL CAMPUS: Zacatelco

MATRÍCULA

NIVEL	ESCUELA / FACULTAD / CENTRO / DES	MUNICIPIO	ASPIRANTES			NUEVO INGRESO			REINGRESO			MATRÍCULA TOTAL		
			H	M	Total	H	M	Total	H	M	Total	H	M	Total
ESPECIALIDAD	Ciencias de la Salud	Zacatelco	6	14	20	6	12	18	0	0	0	6	12	18
			5	14	19	4	13	17	0	0	0	4	13	17
			11	28	39	10	25	35	0	0	0	10	25	35
TOTAL														

NOMBRE DEL CAMPUS: Zacatelco

MATRÍCULA

NIVEL	ESCUELA / FACULTAD / CENTRO / DES	MUNICIPIO	ASPIRANTES			NUEVO INGRESO			REINGRESO			MATRÍCULA TOTAL		
			H	M	Total	H	M	Total	H	M	Total	H	M	Total
MAESTRÍA	No Aplica	Zacatelco	0	0	0	0	0	0	0	0	0	0	0	0
			0	0	0	0	0	0	0	0	0	0	0	0
			0	0	0	0	0	0	0	0	0	0	0	0
TOTAL DEL CAMPUS														
DOCTORADO	No Aplica	Zacatelco	12	67	79	11	53	64	8	4	12	19	57	76
			2391	4779	7170	1387	2449	3836	4422	7921	12343	5809	10370	16179
			TOTAL											

TOTAL MATRÍCULA NO ESCOLARIZADA

TOTAL MATRÍCULA INSTITUCIÓN UATx.

CORTE AL 30 DE SEPTIEMBRE 2021


 DEPARTAMENTO DE DISEÑO Y ANALISIS ESTADISTICO
 M.C.-BLANCA Leticia DAVILA GUTIERREZ
 JEFA DEL DEPARTAMENTO DE DISEÑO Y ANALISIS ESTADISTICO

2021



**Universidad
Autónoma de
Tlaxcala**

INFORME SEMESTRAL ESPECÍFICO SOBRE LA AMPLIACIÓN DE LA MATRICULA SEGUNDO SEMESTRE

- 1. NIVEL GENERAL**
- 2. POR CAMPUS**
- 3. FACULTAD**
- 4. PROGRAMA**

2021

**SEGUNDO
INFORME
SEMESTRAL
ESPECIFICO**



**Universidad
Autónoma de
Tlaxcala**

1. NIVEL GENERAL

NOMBRE DE LA INSTITUCIÓN: UNIVERSIDAD AUTÓNOMA DE TLAXCALA

INFORME GENERAL DE MATRÍCULA: INICIO DE PERIODO AGOSTO-DICIEMBRE OTOÑO 2021 Y 2020
(Específico por Programa Educativo por nivel)

MODALIDAD: ESCOLARIZADA

NIVEL	ESCUELA / FACULTAD / CENTRO / DES.	PERIODO	ASPIRANTES						NUEVO INGRESO						REINGRESO						MATRÍCULA TOTAL			% DE VARIACIÓN ÚNICAMENTE	CAUSA DE LA VARIACIÓN								
			H		M		Total		H		M		Total		H		M		Total		H	M	Total										
			H	M	H	M	Total	H	M	Total	H	M	Total	H	M	Total																	
LICENCIATURA			79	145	224	45	80	125	108	213	321	153	293	446																			
Negocios Internacionales	Ciencias Económico Administrativas	Otoño 2021	67	110	177	43	83	126	118	223	341	161	306	467																			
		Diferencia	12	35	47	2	-3	-1	-10	-10	-10	-20	-8	-13	-21															-4.50			
		Otoño 2021	22	75	97	12	32	44	31	119	150	43	151	194																			
Turismo Internacional	Ciencias Económico Administrativas	Otoño 2020	20	57	77	16	36	52	34	118	152	50	154	204																			
		Diferencia	2	18	20	-4	-4	-8	-3	1	-2	-7	-3	-10																		-4.90	
		Otoño 2021	2	18	20	-4	-4	-8	-3	1	-2	-7	-3	-10																			

NIVEL	ESCUELA / FACULTAD / CENTRO / DES.	PERIODO	ASPIRANTES						NUEVO INGRESO						REINGRESO						MATRÍCULA TOTAL			% DE VARIACIÓN ÚNICAMENTE	CAUSA DE LA VARIACIÓN											
			H		M		Total		H		M		Total		H		M		Total		H	M	Total													
			H	M	H	M	Total	H	M	Total	H	M	Total	H	M	Total																				
LICENCIATURA			77	29	106	50	13	63	131	41	172	181	54	235																						
Ingeniería en Computación	CS. Básicas Ingeniería y Tecnología	Otoño 2021	59	25	84	57	23	80	116	35	151	173	58	231																						
		Diferencia	18	4	22	-7	-10	-17	15	6	21	8	-4	4																		1.73				
		Otoño 2021	13	4	17	9	3	12	30	8	38	39	11	50																						
Ingeniería en Sistemas Electrónicos	CS. Básicas Ingeniería y Tecnología	Otoño 2020	13	4	17	12	3	15	28	10	38	40	13	53																						
		Diferencia	0	0	0	-3	0	-3	2	2	0	-1	-2	-3																			-5.66			
		Otoño 2021	27	1	28	16	1	17	39	5	44	55	6	61																						
Ingeniería Mecánica	CS. Básicas Ingeniería y Tecnología	Otoño 2020	24	0	24	17	0	17	47	8	55	64	8	72																						
		Diferencia	3	1	4	-1	1	0	-8	-3	-11	-9	-2	-11																			-15.28			
		Otoño 2021	29	42	71	18	24	42	58	73	131	76	97	173																						
Ingeniería Química	CS. Básicas Ingeniería y Tecnología	Otoño 2020	46	44	90	38	37	75	54	64	118	92	101	193																						
		Diferencia	-17	-2	-19	-20	-13	-33	4	9	13	-16	-4	-20																				-10.36		
		Otoño 2021	15	13	28	8	5	13	35	27	62	43	32	75																						
Matemáticas Aplicadas	CS. Básicas Ingeniería y Tecnología	Otoño 2020	21	11	32	18	8	26	40	32	72	58	40	98																						
		Diferencia	-6	2	-4	-10	-3	-13	-5	-5	-10	-15	-8	-23																					-23.47	
		Otoño 2021	-6	2	-4	-10	-3	-13	-5	-5	-10	-15	-8	-23																						

CAUSA DE LA VARIACIÓN

DEPARTAMENTO DE DISEÑO Y ANÁLISIS ESTRATÉGICO

Química Industrial	CS. Básicas Ingeniería y Tecnología	Otoño 2021	12	18	30	10	13	23	31	44	75	41	57	98	
		Otoño 2020	16	25	41	11	18	29	27	33	60	38	51	89	
Diferencia		-4	-7	-11	-1	-5	-6	4	11	15	3	6	9	10.11	
MAESTRÍA		H	M	Total	H	M	Total	H	M	Total	H	M	Total		
Ciencias de la Calidad	CS. Básicas Ingeniería y Tecnología	Otoño 2021	14	16	30	10	12	22	15	9	24	25	21	46	
		Otoño 2020	11	6	17	11	6	17	8	10	18	19	16	35	
		Diferencia	3	10	13	-1	6	5	7	-1	6	6	5	11	31.43
Ciencias en Ingeniería Química	CS. Básicas Ingeniería y Tecnología	Otoño 2021	0	1	1	0	1	1	2	2	4	2	3	5	
		Otoño 2020	1	1	2	1	1	2			0	1	1	2	
		Diferencia	-1	0	-1	-1	0	-1	2	2	2	4	1	2	3
Ingeniería del Software	CS. Básicas Ingeniería y Tecnología	Otoño 2021	5	0	5	5	0	5	0	1	1	5	1	6	
		Otoño 2020	5	0	5	5	0	5	0	1	1	5	1	6	
		Diferencia	0	0	0	0	0	0	0	0	0	0	0	0	N/A
Uso y Gestión de Tecnologías de la Información	CS. Básicas Ingeniería y Tecnología	Otoño 2021	5	1	6	5	1	6	0	1	1	5	2	7	
		Otoño 2020	5	0	5	5	0	5	0	3	4	7	3	4	7
		Diferencia	0	1	1	0	1	1	0	0	0	0	2	3	0
Ciencias en Sistemas Computacionales y Electrónicos	CS. Básicas Ingeniería y Tecnología	Otoño 2021	3	1	4	3	1	4	1	0	1	4	1	5	
		Otoño 2020	3	0	3	3	0	3	0	1	1	1	0	1	
		Diferencia	0	1	1	0	1	1	0	0	0	0	1	4	0.00
Matemáticas	CS. Básicas Ingeniería y Tecnología	Otoño 2021	1	6	7	1	5	6	1	0	1	2	5	7	
		Otoño 2020	1	6	7	1	5	6	0	4	3	7	4	3	7
		Diferencia	0	0	0	0	0	0	0	0	0	0	1	4	0
DOCTORADO		H	M	Total	H	M	Total	H	M	Total	H	M	Total		
Ciencias en Ingeniería Química	CS. Básicas, Ingeniería y Tecnología	Otoño 2021	0	0	0	0	0	0	0	1	1	0	1	1	
		Otoño 2020	0	0	0	0	0	0	0	2	2	0	2	2	
		Diferencia	0	0	0	0	0	0	0	-1	-1	0	-1	-1	-50.00
Ciencias en Sistemas Computacionales y Electrónicos	CS. Básicas, Ingeniería y Tecnología	Otoño 2021	3	3	6	3	3	6	7	1	8	10	4	14	
		Otoño 2020	0	0	0	0	0	0	8	2	10	8	2	10	
		Diferencia	3	3	6	3	3	6	-1	-1	-2	2	2	4	40.00

Maestría temporalmente suspendida solo atiende al nuevo ingreso y reintegro.

NOMBRE DE LA UNIDAD: Calpulalpan	MATRÍCULA										CAUSA DE LA VARIACIÓN			
	NIVEL	ESCUELA / FACULTAD / CENTRO / DES.	PERIODO	ASPIRANTES		NUEVO INGRESO		REINGRESO		MATRÍCULA TOTAL		% DE VARIACIÓN ÚNICAMENTE		
H				M	Total	H	M	Total	H	M	Total		H	M
LICENCIATURA	Unidad Académica Multidisciplinaria	Otoño 2021	11	15	26	7	11	18	36	44	80	43	55	98
		Otoño 2020	14	17	31	14	17	31	32	46	78	46	63	109
		Diferencia	-3	-2	-5	-7	-6	-13	4	-2	2	-3	-8	-11
Turismo Internacional	Unidad Académica Multidisciplinaria	Otoño 2021	7	16	23	6	16	22	35	71	106	41	87	128
		Otoño 2020	7	21	28	7	21	28	32	58	90	39	79	118
		Diferencia	0	-5	-5	-1	-5	-6	3	13	16	2	8	10

Ciencias de la Educación	Unidad Académica Multidisciplinaria	Otoño 2021	13	49	62	11	49	60	25	172	197	36	221	257	
		Otoño 2020	7	45	52	7	40	47	20	151	171	27	191	218	
		Diferencia	6	4	10	4	9	13	5	21	26	9	30	39	17.89
		Otoño 2021	5	4	9	4	3	7	27	23	50	31	26	57	
Ciencias Políticas y Administración Pública	Unidad Académica Multidisciplinaria	Otoño 2020	7	10	17	7	10	17	27	22	49	34	32	66	
		Diferencia	-2	-6	-8	-3	-7	-10	0	1	1	-3	-6	-9	-13.64
		Otoño 2021	8	12	20	8	12	20	28	49	77	36	61	97	
		Otoño 2020	7	18	25	7	18	25	27	52	79	34	70	104	
Contaduría Pública	Unidad Académica Multidisciplinaria	Diferencia	1	-6	-5	1	-6	-5	1	-3	-2	2	-9	-7	-6.73
		Otoño 2021	0	0	0	0	0	0	0	0	0	0	0	0	0
		Otoño 2020			0			0	22	28	50	22	28	50	50
		Diferencia	0	0	0	0	0	0	-22	-28	-50	-22	-28	-50	-100.00
Derecho	Unidad Académica Multidisciplinaria	Otoño 2021	18	48	66	18	48	66	110	172	282	128	220	348	
		Otoño 2020	32	41	73	32	41	73	125	157	282	157	198	355	
		Diferencia	-14	7	-7	-14	7	-7	-15	15	0	-29	22	-7	-1.97
		Otoño 2021	2	24	26	1	24	25	14	57	71	15	81	96	
Enseñanza de Lenguas	Unidad Académica Multidisciplinaria	Otoño 2020	11	31	42	11	31	42	18	57	75	29	88	117	
		Diferencia	-9	-7	-16	-10	-7	-17	-4	0	-4	-14	-7	-21	-17.95
		Otoño 2021	18	9	27	17	9	26	29	13	42	46	22	68	
		Otoño 2020	19	5	24	19	5	24	36	14	50	55	19	74	
Ingeniería en Computación	Unidad Académica Multidisciplinaria	Diferencia	-1	4	3	-2	4	2	-7	-1	-8	-9	3	-6	-8.11
		Otoño 2021	11	37	48	11	35	46	42	95	137	53	130	183	
		Otoño 2020	11	22	33	11	22	33	39	105	144	50	127	177	
		Diferencia	0	15	15	0	13	13	3	-10	-7	3	3	6	3.39
Nutrición	Unidad Académica Multidisciplinaria	Otoño 2021	8	38	46	4	30	34	16	83	99	20	113	133	
		Otoño 2020	6	36	42	4	23	27	20	107	127	24	130	154	
		Diferencia	2	2	4	0	7	7	-4	-24	-28	-4	-17	-21	-13.64
		H	M	Total	H	M	Total	H	M	Total	H	M	Total	H	M
Educación	Unidad Académica Multidisciplinaria	Otoño 2021	2	14	16	2	14	16	13	15	28	15	29	44	
		Otoño 2020	12	10	22	12	10	22	7	15	22	19	25	44	
		Diferencia	-10	4	-6	-10	4	-6	6	0	6	-4	4	0	0.00
		Otoño 2021			0			0	1	0	1	1	0	1	
Derecho Penal Contradictorio Adversarial	Unidad Académica Multidisciplinaria	Otoño 2020			0			0	10	4	14	10	4	14	
		Diferencia	0	0	0	0	0	0	-9	-4	-13	-9	-4	-13	-92.86
		Otoño 2021													
		Otoño 2020													

Licenciatura sin oferta en aspirantes y nuevo ingreso, en procesos de liquidación

EX-OFFICIO

NOMBRE DEL CAMPUS: Contla de Juan Cuamatzi

MATRÍCULA

CAUSA DE LA VARIACIÓN

NIVEL	ESCUELA / FACULTAD / CENTRO / DES.	PERIODO	ASPIRANTES			NUEVO INGRESO			REINGRESO			MATRÍCULA TOTAL			% DE VARIACIÓN ÚNICAMENTE
			H	M	Total	H	M	Total	H	M	Total	H	M	Total	
LICENCIATURA	Arquitectura	Otoño 2021	125	99	224	96	78	174	333	196	529	429	274	703	
		Otoño 2020	108	75	183	95	65	160	303	163	466	398	228	626	
		Diferencia	17	24	41	1	13	14	30	33	63	31	46	77	12.30
Artes Visuales	Diseño Arte y Arquitectura	Otoño 2021	38	47	85	30	37	67	54	72	126	84	109	193	
		Otoño 2020	29	24	53	27	21	48	38	61	99	65	82	147	
		Diferencia	9	23	32	3	16	19	16	11	27	19	27	46	31.29
Diseño Automotriz	Diseño Arte y Arquitectura	Otoño 2021	14	3	17	10	3	13	42	5	47	52	8	60	
		Otoño 2020	14	5	19	12	5	17	38	3	41	50	8	58	
		Diferencia	0	-2	-2	-2	-2	-4	4	4	2	6	2	0	2
Diseño Textil	Diseño Arte y Arquitectura	Otoño 2021	3	55	58	2	43	45	14	70	84	16	113	129	
		Otoño 2020	7	21	28	6	21	27	12	85	97	18	106	124	
		Diferencia	-4	34	30	-4	22	18	2	-15	-13	-2	7	5	4.03
MAESTRÍA															
Diseño del Espacio Interior	Diseño Arte y Arquitectura	Otoño 2021			0			0	13	14	27	13	14	27	
		Otoño 2020			0			0	8	9	17	8	9	17	
		Diferencia	0	0	0	0	0	0	5	5	10	5	5	10	58.82

[Firma manuscrita]
 SECRETARÍA DE EDUCACIÓN
 SECRETARÍA DE DESARROLLO

NOMBRE DEL CAMPUS: Ixtacuíxtla

MATRÍCULA

CAUSA DE LA VARIACIÓN

NIVEL	ESCUELA / FACULTAD / CENTRO / DES.	PERIODO	ASPIRANTES			NUEVO INGRESO			REINGRESO			MATRÍCULA TOTAL			% DE VARIACIÓN ÚNICAMENTE
			H	M	Total	H	M	Total	H	M	Total	H	M	Total	
LICENCIATURA	Biología	Otoño 2021	16	44	60	16	35	51	36	54	90	52	89	141	
		Otoño 2020	27	38	65	26	35	61	31	51	82	57	86	143	
		Diferencia	-11	6	-5	-10	0	-10	5	5	3	8	-5	3	-2
Naturopatía	Agrobiología	Otoño 2021			0			0	16	59	75	16	59	75	
		Otoño 2020	6	22	28	6	22	28	20	64	84	26	86	112	
		Diferencia	-6	-22	-28	-6	-22	-28	-4	-5	-9	-10	-27	-37	-33.04

NOMBRE DEL CAMPUS: Teacalco		MATRÍCULA												CAUSA DE LA VARIACIÓN	
NIVEL	ESCUELA / FACULTAD / CENTRO / DES.	PERIODO	ASPIRANTES			NUEVO INGRESO			REINGRESO			MATRÍCULA TOTAL			% DE VARIACIÓN ÚNICAMENTE
			H	M	Total	H	M	Total	H	M	Total	H	M	Total	
LICENCIATURA	Derecho	Otoño 2021	42	45	87	29	30	59	100	129	229	129	159	288	
		Otoño 2020	22	33	55	22	31	53	121	140	261	143	171	314	
		Diferencia	20	12	32	7	-1	6	-21	-11	-32	-14	-12	-26	-8.28
Psicología	Campus	Otoño 2021	9	23	32	9	23	32	47	124	171	56	147	203	
		Otoño 2020	5	15	20	3	9	12	47	135	182	50	144	194	
		Diferencia	4	8	12	6	14	20	0	-11	-11	6	3	9	4.64
Trabajo Social	Campus	Otoño 2021			0				8	45	53	8	45	53	
		Otoño 2020	1	5	6	1	5	6	6	62	68	7	67	74	
		Diferencia	-1	-5	-6	-1	-5	-6	2	-17	-15	1	-22	-21	-28.38

NOMBRE DEL CAMPUS: Tlaxcala		MATRÍCULA												CAUSA DE LA VARIACIÓN	
NIVEL	ESCUELA / FACULTAD / CENTRO / DES.	PERIODO	ASPIRANTES			NUEVO INGRESO			REINGRESO			MATRÍCULA TOTAL			% DE VARIACIÓN ÚNICAMENTE
			H	M	Total	H	M	Total	H	M	Total	H	M	Total	
LICENCIATURA	Ciencias de la Educación	Otoño 2021	56	148	204	56	136	192	207	494	701	263	630	893	
		Otoño 2020	51	155	206	51	155	206	190	391	581	241	546	787	
		Diferencia	5	-7	-2	5	-19	-14	17	103	120	22	84	106	13.47
Comunicación e Innovación Educativa	Ciencias de la Educación	Otoño 2021	17	17	34	17	12	29	42	43	85	59	55	114	
		Otoño 2020	17	17	34	17	15	32	45	49	94	62	64	126	
		Diferencia	0	0	0	0	-3	-3	-3	-6	-9	-3	-9	-12	-9.52
Administración	Ciencias Económico Administrativas	Otoño 2021	92	145	237	53	75	128	133	181	314	186	256	442	
		Otoño 2020	76	109	185	35	63	98	146	197	343	181	260	441	
		Diferencia	16	36	52	18	12	30	-13	-16	-29	5	-4	1	0.23
Contaduría Pública	Ciencias Económico Administrativas	Otoño 2021	137	222	359	84	111	195	193	301	494	277	412	689	
		Otoño 2020	110	175	285	76	114	190	198	310	508	274	424	698	
		Diferencia	27	47	74	8	-3	5	-5	-9	-14	3	-12	-9	-1.29

[Handwritten signature]

CAUSA DE LA VARIACIÓN

DEPARTAMENTO DE PLANIFICACIÓN Y ANÁLISIS ECONÓMICO

Lengua y Literatura Hispanoamericana	Filosofía y Letras	Otoño 2021	7	11	18	6	9	15	12	46	58	18	55	73	
		Otoño 2020	6	14	20	5	13	18	11	49	60	16	62	78	
		Diferencia	1	-3	-2	1	-4	-3	1	-3	-2	2	-7	-5	-6.41
Cirujano Dentista	Odontología	Otoño 2021	106	404	510	30	132	162	179	609	788	209	741	950	
		Otoño 2020	74	287	361	30	112	142	183	548	731	213	660	873	
		Diferencia	32	117	149	0	20	20	-4	61	57	-4	81	77	8.82
Psicología	Trabajo Social, Sociología y Psicología	Otoño 2021	71	190	261	63	131	194	181	503	684	244	634	878	
		Otoño 2020	63	130	193	48	113	161	194	529	723	242	642	884	
		Diferencia	8	60	68	15	18	33	-13	-26	-39	2	-8	-6	-0.68
Psicoterapia	Trabajo Social, Sociología y Psicología	Otoño 2021	17	40	57	15	36	51	19	84	103	34	120	154	
		Otoño 2020	9	19	28	9	16	25	26	100	126	35	116	151	
		Diferencia	8	21	29	6	20	26	-7	-16	-23	-1	4	3	1.99
Sociología	Trabajo Social, Sociología y Psicología	Otoño 2021	3	15	18	2	12	14	15	25	40	17	37	54	
		Otoño 2020	1	7	8	1	7	8	18	32	50	19	39	58	
		Diferencia	2	8	10	1	5	6	-3	-7	-10	-2	-2	-4	-6.90
Trabajo Social	Trabajo Social, Sociología y Psicología	Otoño 2021	24	69	93	24	69	93	70	272	342	94	341	435	
		Otoño 2020	21	44	65	16	32	48	75	275	350	91	307	398	
		Diferencia	3	25	28	8	37	45	-5	-3	-8	3	34	37	9.30
ESPECIALIDAD		H	M	Total	H	M	Total	H	M	Total	H	M	Total		
Endodoncia	Odontología	Otoño 2021			0			0	2	7	9	2	7	9	
		Otoño 2020			0			0	2	7	9	2	7	9	
		Diferencia	0	0	0	0	0	0	0	0	0	0	0	0	0.00
Estomatología Pediátrica	Odontología	Otoño 2021			0			0	0	0	0	0	0	0	
		Otoño 2020			0			0	2	6	8	2	6	8	
		Diferencia	0	0	0	0	0	0	-2	-6	-8	-2	-6	-8	-100.00
MAESTRÍA		H	M	Total	H	M	Total	H	M	Total	H	M	Total		
Administración	Ciencias Económico Administrativas	Otoño 2021			0			0	7	12	19	7	12	19	
		Otoño 2020			0			0	3	9	12	3	9	12	
		Diferencia	0	0	0	0	0	0	4	3	7	4	3	7	58.33
Administración Tributaria	Ciencias Económico Administrativas	Otoño 2021			0			0	15	9	24	15	9	24	
		Otoño 2020			0			0		0	0	0	0	0	
		Diferencia	0	0	0	0	0	0	15	9	24	15	9	24	N/A

[Firma manuscrita]

Especialidad en proceso de liquidación
solo atiende al reintegro.

Análisis Regional	Centro de Investigaciones Interdisciplinarias Sobre Desarrollo Regional (CIISDER)	Otoño 2021	5	6	11	5	6	11	5	6	11	5	16	21	10	22	32		
		Otoño 2020	5	15	20	5	15	20	4	16	20	9	31	40					
		Diferencia	0	-9	-9	0	-9	1	0	1	1	1	-9	-8	-20.00				
Derecho Constitucional y Procesal Constitucional	Centro de Investigaciones Jurídico Político (CIJUREP)	Otoño 2021	9	5	14	8	5	13	10	8	18	13	31						
		Otoño 2020	10	6	16	10	6	16	2	4	6	12	10	22					
		Diferencia	-1	-1	-2	-2	-1	-3	8	4	12	6	3	9	40.91				
Gobierno y Buena Política	Centro de Investigaciones Jurídico Político (CIJUREP)	Otoño 2021	2	4	6	2	3	5	3	6	9	5	14						
		Otoño 2020	4	6	10	4	6	10	9	5	14	13	11	24					
		Diferencia	-2	-2	-4	-2	-3	-5	-6	1	-5	-8	-2	-10	-41.67				
Derecho Fiscal	Centro de Investigaciones Jurídico Político (CIJUREP)	Otoño 2021	7	7	14	4	4	8	7	6	13	11	10	21					
		Otoño 2020	7	9	16	7	9	16	8	4	12	15	13	28					
		Diferencia	0	-2	-2	-3	-5	-8	-1	2	1	-4	-3	-7	-25.00				
Derecho Penal Contradictorio Adversarial	Centro de Investigaciones Jurídico Político (CIJUREP)	Otoño 2021	5	6	11	5	4	9	11	5	16	9	25						
		Otoño 2020	14	5	19	14	5	19	3	7	10	17	12	29					
		Diferencia	-9	1	-8	-9	-1	-10	8	-2	6	-1	-3	-4	-13.79				
Ciencias Biológicas	Centro Tlaxcala de Biología de la Conducta (CTBC)	Otoño 2021	10	14	24	9	12	21	12	13	25	19	31	50					
		Otoño 2020	12	13	25	12	13	25	7	18	25	19	31	46					
		Diferencia	-2	1	-1	-3	-1	-4	5	-5	0	2	-6	-4	-8.00				
Educación	Ciencias de la Educación	Otoño 2021	0	8	8	0	7	7	2	12	14	2	19	21					
		Otoño 2020	2	8	10	2	8	10	5	10	15	7	18	25					
		Diferencia	-2	0	-2	-2	-1	-3	-3	2	-1	-5	1	-4	-16.00				
Terapia Familiar	Ciencias para el Desarrollo Humano	Otoño 2021			0			0	1	4	5	1	4	5					
		Otoño 2020			0			0	2	4	6	2	4	6					
		Diferencia	0	0	0	0	0	-1	0	-1	0	-1	0	-1	-16.67				
Lenguas Modernas y Estudios del Discurso	Filosofía y Letras	Otoño 2021			0			0		0	0	0	0	0					
		Otoño 2020			0			0	0	1	1	0	1	1					
		Diferencia	0	0	0	0	0	0	0	-1	-1	0	-1	-1	0.00				
Estudios del Discurso y Literariedades Académicas	Filosofía y Letras	Otoño 2021	2	8	10	2	8	10			0	2	8	10					
		Otoño 2020			0			0	6	5	11	6	5	11					
		Diferencia	2	8	10	2	8	10	-6	-5	-11	-4	3	-1	-9.09				
Ciencias Sociales	Trabajo Social, Sociología y Psicología	Otoño 2021			0			0	5	4	9	5	4	9					
		Otoño 2020			0			0	7	5	12	7	5	12					
		Diferencia	0	0	0	0	0	-2	-1	-3	-2	-1	-3	-25.00					
Estudios de Género	Trabajo Social, Sociología y Psicología	Otoño 2021			0			0	0	4	4	0	4	4					
		Otoño 2020			0			0	0	5	5	0	5	5					
		Diferencia	0	0	0	0	0	0	0	-1	-1	0	-1	-20.00					



Maestría en liquidación

Psicología	Trabajo Social, Sociología y Psicología	Otoño 2021	6	5	11	6	4	10				0	6	4	10	
		Otoño 2020							0	1	4	5	1	4	5	
Diferencia		6	5	11	6	4	10	-1	-4	-5	5	0	5	0	5	
Otoño 2021				0				0	6	0	6	0	6	0	6	
Otoño 2020				0				0	6	0	6	0	6	0	6	
Diferencia		0	0	0	0	0	0	0	0	0	0	0	0	0	0	
Otoño 2021		0	7	7	0	7	7	7		0	0	0	7	7		
Otoño 2020				0				0		0	0	0	0	0		
Diferencia		0	7	7	0	7	7	0	0	0	0	0	7	7		
		H	M	Total	H	M	Total	H	M	Total	H	M	Total	H	M	Total
				0			0	1	5	6	1	5	6	1	5	6
				0			0			0	0	0	0	0	0	0
				0	0	0	0	1	5	6	1	5	6	1	5	6
				0			0	10	8	18	10	8	18	10	8	18
				0			0	7	6	13	7	6	13	7	6	13
				0	0	0	0	3	2	5	3	2	5	3	2	5
				22	5	27	8	11	8	19	17	10	27	10	17	27
				7	3	10	6	9	8	17	12	11	23	11	12	23
				15	2	17	3	-1	2	2	5	-1	4	4	17	39
				3	6	9	6	9	18	37	22	24	46	24	24	46
				3	5	8	3	5	17	30	16	22	38	22	22	38
				0	1	1	1	1	6	7	6	2	8	2	2	8
				2	1	3	2	1	8	25	10	18	28	18	18	28
				3	8	11	3	8	18	27	12	26	38	26	26	38
				-1	-7	-8	-1	-7	-1	-2	-2	-8	-10	-8	-8	-10
				0		0		0	4	12	4	8	12	4	8	12
				0		0		0	4	9	4	5	9	4	5	9
				0	0	0	0	0	3	3	0	3	3	0	3	3
				10	4	14	9	4	4	8	13	8	21	8	8	21
				0		0		0	4	9	4	5	9	4	5	9
				10	4	14	9	4	4	13	0	3	12	3	3	12
				10	4	14	9	4	4	13	0	3	12	3	3	12

Maestría de nueva creación

SECRETARÍA DE EDUCACIÓN

NOMBRE DEL CAMPUS: Tlaxco			MATRÍCULA										CAUSA DE LA VARIACIÓN		
NIVEL	ESCUELA / FACULTAD / CENTRO / DES.	PERIODO	ASPIRANTES			NUEVO INGRESO			REINGRESO			MATRÍCULA TOTAL			% DE VARIACIÓN ÚNICAMENTE
			H	M	Total	H	M	Total	H	M	Total	H	M	Total	
LICENCIATURA			14	17	31	12	12	24	14	33	47	26	45	71	
	Agrobiología	Otoño 2021	8	15	23	8	15	23	18	35	53	26	50	76	
		Diferencia	6	2	8	4	4	1	-4	-2	-6	0	-5	-5	-6.58
NOMBRE DEL CAMPUS: Huamantla / Xalpatliahuaya			MATRÍCULA										CAUSA DE LA VARIACIÓN		
NIVEL	ESCUELA / FACULTAD / CENTRO / DES.	PERIODO	ASPIRANTES			NUEVO INGRESO			REINGRESO			MATRÍCULA TOTAL			% DE VARIACIÓN ÚNICAMENTE
			H	M	Total	H	M	Total	H	M	Total	H	M	Total	
LICENCIATURA			121	144	265	48	36	84	134	130	264	182	166	348	
	Agrobiología	Otoño 2021	74	93	167	40	31	71	138	125	263	178	156	334	
		Diferencia	47	51	98	8	5	13	-4	5	1	4	10	14	4.19
MAESTRÍA			H	M	Total	H	M	Total	H	M	Total	H	M	Total	
		Otoño 2021	2	3	5	2	3	5			0	2	3	5	
	Agrobiología	Otoño 2020			0			0	2	2	4	2	2	4	
		Diferencia	2	3	5	2	3	5	-2	-2	-4	0	1	1	25.00
NOMBRE DEL CAMPUS: Zacatelco			MATRÍCULA										CAUSA DE LA VARIACIÓN		
NIVEL	ESCUELA / FACULTAD / CENTRO / DES.	PERIODO	ASPIRANTES			NUEVO INGRESO			REINGRESO			MATRÍCULA TOTAL			% DE VARIACIÓN ÚNICAMENTE
			H	M	Total	H	M	Total	H	M	Total	H	M	Total	
LICENCIATURA					0										
	Ciencias de la Salud	Otoño 2021			0			0			0	0	0	0	
		Otoño 2020			0			0	22	80	102	22	80	102	
		Diferencia	0	0	0	0	0	0	-22	-80	-102	-22	-80	-102	-100.00
Licenciatura sin oferta educativa en este periodo en aspirantes y nuevo ingreso, solo atiende al reingreso.															

NOMBRE DEL CAMPUS:	ESCUELA / FACULTAD / CENTRO / DES.	PERIODO	ASPIRANTES			NUEVO INGRESO			REINGRESO			MATRÍCULA TOTAL			% DE VARIACIÓN ÚNICAMENTE
			H	M	Total	H	M	Total	H	M	Total	H	M	Total	
Química Clínica	Ciencias de la Salud	Otoño 2021	39	98	137	18	45	63	125	327	452	143	372	515	
		Otoño 2020	26	81	107	19	58	77	127	312	439	146	370	516	
		Diferencia	13	17	30	-1	-13	-14	-2	15	13	-3	2	-1	-0.19
Enfermería y Obstetricia	Ciencias de la Salud	Otoño 2021	81	332	413	25	99	124	73	300	373	98	399	497	
		Otoño 2020	51	230	281	19	94	113	51	191	242	70	285	355	
		Diferencia	30	102	132	6	5	11	22	109	131	28	114	142	40.00
Médico Cirujano	Ciencias de la Salud	Otoño 2021	485	1142	1627	67	146	213	252	463	715	319	609	928	
		Otoño 2020	320	716	1036	45	111	156	258	429	687	303	540	843	
		Diferencia	165	426	591	22	35	57	-6	34	28	16	69	85	10.08
MAESTRÍA	Ciencias de la Salud Pública	Otoño 2021													
		Otoño 2020													
		Diferencia	0	0	0	0	0	0	-8	-3	-11	-8	-3	-11	0

Maestría en liquidación, solo atiende al reingreso.

MODALIDAD: NO ESCOLARIZADA

NOMBRE DEL CAMPUS:	ESCUELA / FACULTAD / CENTRO / DES.	PERIODO	ASPIRANTES			NUEVO INGRESO			REINGRESO			MATRÍCULA TOTAL			% DE VARIACIÓN ÚNICAMENTE	
			H	M	Total	H	M	Total	H	M	Total	H	M	Total		
Educación Inicial y Gestión de Instituciones	Unidad Académica Multidisciplinaria	Otoño 2021	1	20	21	1	10	11				0	1	10	11	
		Otoño 2020			0			0				0	0	0	0	
		Diferencia	1	20	21	1	10	11	0	0	0	1	10	11	#DIV/0!	
Educación Inicial y Gestión de Instituciones	Ciencias de la Educación	Otoño 2021	0	19	19	0	18	18				0	0	18	18	
		Otoño 2020			0			0				0	0	0	0	
		Diferencia	0	19	19	0	18	18	0	0	0	0	0	18	18	N/A

NOMBRE DEL CAMPUS: Calpulalpan

MATRÍCULA

CAUSA DE LA VARIACIÓN

Licenciatura de nueva creación.

NOMBRE DEL CAMPUS: Tlaxcala

MATRÍCULA

CAUSA DE LA VARIACIÓN

Licenciatura de nueva creación.

NOMBRE DEL CAMPUS: Tlaxcala		MATRÍCULA												CAUSA DE LA VARIACIÓN			
NIVEL	ESCUELA / FACULTAD / CENTRO / DES.	PERIODO	ASPIRANTES			NUEVO INGRESO			REINGRESO			MATRÍCULA TOTAL			% DE VARIACIÓN ÚNICAMENTE		
			H	M	Total	H	M	Total	H	M	Total	H	M	Total			
MAESTRIA		Otoño 2021			0												
	Derechos Humanos	Otoño 2020			0												
		Diferencia	0	0	0	0	0	0	-24	-45	-69	-24	-45	-69			-85.19

NOMBRE DEL CAMPUS: Zacatelco		MATRÍCULA												CAUSA DE LA VARIACIÓN			
NIVEL	ESCUELA / FACULTAD / CENTRO / DES.	PERIODO	ASPIRANTES			NUEVO INGRESO			REINGRESO			MATRÍCULA TOTAL			% DE VARIACIÓN ÚNICAMENTE		
			H	M	Total	H	M	Total	H	M	Total	H	M	Total			
Especialidad		Otoño 2021	6	14	20												
	Ciencias de la Salud	Otoño 2020			0												
		Diferencia	6	14	20	6	12	18	0	0	0	6	12	18			N/A
Salud Pública		Otoño 2021	5	14	19	4	13	17									
	Ciencias de la Salud	Otoño 2020			0												
		Diferencia	5	14	19	4	13	17	0	0	0	4	13	17			N/A

[Handwritten signature]
CAUSA DE LA VARIACIÓN

Especialidad de nueva creación

Especialidad de nueva creación

NOMBRE DEL CAMPUS: Zacatelco			MATRÍCULA										CAUSA DE LA VARIACIÓN			
NIVEL	ESCUELA / FACULTAD / CENTRO / DES.	PERIODO	ASPIRANTES			NUEVO INGRESO			REINGRESO			MATRÍCULA TOTAL			% DE VARIACIÓN ÚNICAMENTE	
			H	M	Total	H	M	Total	H	M	Total	H		M		Total
LICENCIATURA			2391	4779	7170	1387	2449	3836	4422	7921	12343	5809	10370	16179		
TOTAL MATRÍCULA INICIO OTOÑO 2021			1877	3476	5353	1289	2151	3440	4491	7790	12281	5780	9941	15721		
TOTAL MATRÍCULA INICIO OTOÑO 2020			514	1303	1817	98	298	396	-69	131	62	29	429	458	2.91	
DIFERENCIA Y VARIACIÓN																

FUENTE: SIIA-ST CORTE AL 30 DE SEPTIEMBRE 2021



DEPARTAMENTO DE DISEÑO Y ANÁLISIS ESTADÍSTICO

MC. BLANCA LETICIA DÁVILA GUTIÉRREZ
JEFA DEL DEPARTAMENTO DE DISEÑO Y ANÁLISIS ESTADÍSTICO

2021

SEGUNDO
INFORME
SEMESTRAL
ESPECIFICO



Universidad
Autónoma de
Tlaxcala

2. POR CAMPUS

NOMBRE DE LA INSTITUCIÓN: UNIVERSIDAD AUTÓNOMA DE TLAXCALA

INFORME DE MATRÍCULA: INICIO DE PERIODO AGOSTO-DICIEMBRE OTOÑO 2021 Y 2020
VARIACIÓN DE LA MATRÍCULA SEMESTRAL UATx. (POR CAMPUS)

MODALIDAD: ESCOLARIZADA

NIVEL	MATRÍCULA OTOÑO 2021	MATRÍCULA OTOÑO 2020	VARIACIÓN	% DE VARIACIÓN
NOMBRE DEL CAMPUS: Amaxac				
LICENCIATURA	640	671	-31	-4.62
NOMBRE DEL CAMPUS: Apizaco				
LICENCIATURA	692	736	-44	-5.98
MAESTRÍA	76	52	24	46.15
DOCTORADO	15	12	3	25.00
NOMBRE DEL CAMPUS: Calpulalpan				
LICENCIATURA	1465	1542	-77	-4.99
MAESTRÍA	45	58	-13	-22.41
NOMBRE DEL CAMPUS: Contla de Juan Cuamatzi				
LICENCIATURA	1085	955	130	13.61
MAESTRÍA	27	17	10	58.82
NOMBRE DEL CAMPUS: Xalpatlahuaya / Huamantla				
LICENCIATURA	348	334	14	4.19
MAESTRÍA	5	4	1	25.00
NOMBRE DEL CAMPUS: Ixtacuixtla				
LICENCIATURA	216	255	-39	-15.29
MAESTRÍA	34	24	10	41.67
DOCTORADO	0	1	-1	-100.00
NOMBRE DEL CAMPUS: San Pablo del Monte				
LICENCIATURA	682	586	96	16.38
NOMBRE DEL CAMPUS: Tlaxcala				
LICENCIATURA	7767	7485	282	3.77
ESPECIALIDAD	9	17	-8	-47.06
MAESTRÍA	284	287	-3	-1.05
DOCTORADO	158	130	28	21.54
NOMBRE DEL CAMPUS: Teacalco				
LICENCIATURA	544	582	-38	-6.53
NOMBRE DEL CAMPUS: Tlaxco				
LICENCIATURA	71	76	-5	-6.58
NOMBRE DEL CAMPUS: Zacatelco				
LICENCIATURA	1940	1816	124	6.83
MAESTRÍA	0	0	0	N/A
MODALIDAD: NO ESCOLARIZADA				
NIVEL	MATRÍCULA OTOÑO 2021	MATRÍCULA OTOÑO 2020	VARIACIÓN	% DE VARIACIÓN
NOMBRE DEL CAMPUS: Zacatelco				
LICENCIATURA	0	0	0	N/A
ESPECIALIDAD	35	0	35	N/A
NOMBRE DEL CAMPUS: Calpulalpan				
LICENCIATURA	11	0	11	N/A
NOMBRE DEL CAMPUS: Tlaxcala				
LICENCIATURA	18	0	18	N/A
NOMBRE DEL CAMPUS: Tlaxcala				
MAESTRIA	12	81	-69	-85.19
GRAN TOTAL UATx	16179	15721	458	2.91

FUENTE: SIIA-ST- CORTE AL 30 DE SEPTIEMBRE 2021

MC . BLANCA LETICIA DÁVILA GUTIÉRREZ
JEFA DEL DEPARTAMENTO DE DISEÑO Y ANÁLISIS ESTADÍSTICO

DEPARTAMENTO DE DISEÑO
Y ANÁLISIS ESTADÍSTICO

2021

SEGUNDO
INFORME
SEMESTRAL
ESPECIFICO



Universidad
Autónoma de
Tlaxcala

3. FACULTAD

NOMBRE DE LA INSTITUCIÓN: UNIVERSIDAD AUTÓNOMA DE TLAXCALA

INFORME DE MATRÍCULA: INICIO DE PERIODO AGOSTO-DICIEMBRE OTOÑO 2021 Y 2020
(Comparativo por Programa Educativo)

MODALIDAD: ESCOLARIZADA

NOMBRE DEL CAMPUS: Amaxac de Guerrero		CAUSA DE LA VARIACIÓN			
NIVEL	ESCUELA / FACULTAD / CENTRO / DES	MATRÍCULA OTOÑO 2021	MATRÍCULA OTOÑO 2020	VARIACIÓN	% DE VARIACIÓN
LICENCIATURA					
Negocios Internacionales	Ciencias Económico Administrativas	446	467	-21	-4.50
Turismo Internacional	Ciencias Económico Administrativas	194	204	-10	-4.90
NOMBRE DEL CAMPUS: Apizaco					
NIVEL	ESCUELA / FACULTAD / CENTRO / DES	MATRÍCULA OTOÑO 2021	MATRÍCULA OTOÑO 2020	VARIACIÓN	% DE VARIACIÓN
LICENCIATURA					
Ingeniería en Computación	Ciencias Básicas Ingeniería y Tecnología	235	231	4	1.73
Ingeniería en Sistemas Electrónicos	Ciencias Básicas Ingeniería y Tecnología	50	53	-3	-5.66
Ingeniería Mecánica	Ciencias Básicas Ingeniería y Tecnología	61	72	-11	-15.28
Ingeniería Química	Ciencias Básicas Ingeniería y Tecnología	173	193	-20	-10.36
Matemáticas Aplicadas	Ciencias Básicas, Ingeniería y Tecnología	75	98	-23	-23.47
Química Industrial	Ciencias Básicas, Ingeniería y Tecnología	98	89	9	10.11
MAESTRÍA					
Ciencias de la Calidad	Ciencias Básicas, Ingeniería y Tecnología	46	35	11	31.43
Ciencias en Ingeniería Química	Ciencias Básicas, Ingeniería y Tecnología	5	2	3	150.00
Ingeniería del Software	Ciencias Básicas, Ingeniería y Tecnología	6	0	6	N/A
Uso y Gestión de Tecnologías de la Información	Ciencias Básicas, Ingeniería y Tecnología	7	7	0	0.00
Ciencias en Sistemas computacionales y Electrónicos	Ciencias Básicas, Ingeniería y Tecnología	5	1	4	0.00
Matemáticas	Ciencias Básicas, Ingeniería y Tecnología	7	7	0	0.00

CAUSA DE LA VARIACIÓN



DEPARTAMENTO DE DISEÑO Y ANÁLISIS ESTADÍSTICO

[Handwritten signature]

Maestría temporalmente suspendida solo atiende al nuevo ingreso y reintegro

DOCTORADO								
Ciencias en Ingeniería Química	Ciencias Básicas, Ingeniería y Tecnología	1	2	-1	-50.00			
Ciencias en Sistemas Computacionales y Electrónicos	Ciencias Básicas, Ingeniería y Tecnología	14	10	4	40.00			

NOMBRE DE LA UNIDAD: Calpulalpan								
NIVEL	ESCUELA / FACULTAD / CENTRO / DES	MATRÍCULA OTOÑO 2021	MATRÍCULA OTOÑO 2020	VARIACIÓN	% DE VARIACIÓN	CAUSA DE LA VARIACIÓN		
LICENCIATURA								
Administración	Unidad Académica Multidisciplinaria	98	109	-11	-10.09			
Turismo Internacional	Unidad Académica Multidisciplinaria	128	118	10	8.47			
Ciencias de la Educación	Unidad Académica Multidisciplinaria	257	218	39	17.89			
Ciencias Políticas y Administración Pública	Unidad Académica Multidisciplinaria	57	66	-9	-13.64			
Contaduría Pública	Unidad Académica Multidisciplinaria	97	104	-7	-6.73			
Criminología	Unidad Académica Multidisciplinaria	0	50	-50	-100.00			Licenciatura sin oferta en aspirantes y nuevo ingreso, en procesos de liquidación.
Derecho	Unidad Académica Multidisciplinaria	348	355	-7	-1.97			
Enseñanza de Lenguas	Unidad Académica Multidisciplinaria	96	117	-21	-17.95			
Ingeniería en Computación	Unidad Académica Multidisciplinaria	68	74	-6	-8.11			
Psicología	Unidad Académica Multidisciplinaria	183	177	6	3.39			
Nutrición	Unidad Académica Multidisciplinaria	133	154	-21	-13.64			
MAESTRÍA								
Educación	Unidad Académica Multidisciplinaria	44	44	0	0.00			
Derecho Penal Contradictorio Adversarial	Unidad Académica Multidisciplinaria	1	14	-13	-92.86			



DEPARTAMENTO DE DISEÑO Y INNOVACIÓN TECNOLÓGICA

[Handwritten signature]

NOMBRE DEL CAMPUS: Contla de Juan Cuamatzi								
NIVEL	ESCUELA / FACULTAD / CENTRO / DES	MATRÍCULA OTOÑO 2021	MATRÍCULA OTOÑO 2020	VARIACIÓN	% DE VARIACIÓN	CAUSA DE LA VARIACIÓN		
LICENCIATURA								
Arquitectura	Diseño Arte y Arquitectura	703	626	77	12.30			
Artes Visuales	Diseño Arte y Arquitectura	193	147	46	31.29			
Diseño Automotriz	Diseño Arte y Arquitectura	60	58	2	3.45			
Diseño Textil	Diseño Arte y Arquitectura	129	124	5	4.03			

NOMBRE DEL CAMPUS: Tlaxcala

		CAUSA DE LA VARIACIÓN			
NIVEL	ESCUELA / FACULTAD / CENTRO / DES	MATRÍCULA OTONO 2021	MATRÍCULA OTONO 2020	VARIACIÓN	% DE VARIACIÓN
LICENCIATURA					
Ciencias de la Educación	Ciencias de la Educación	893	787	106	13.47
Comunicación e Innovación Educativa	Ciencias de la Educación	114	126	-12	-9.52
Administración	Ciencias Económico Administrativas	442	441	1	0.23
Contaduría Pública	Ciencias Económico Administrativas	689	698	-9	-1.29
Atención Integral al Adulto Mayor	Ciencias para el Desarrollo Humano	0	10	-10	-100.00
Pedagogía Gerontológica	Ciencias para el Desarrollo Humano	33	26	7	26.92
Ciencias de la Familia	Ciencias para el Desarrollo Humano	26	41	-15	-36.59
Educación Especial	Ciencias para el Desarrollo Humano	155	163	-8	-4.91
Ciencias Políticas y Administración Pública	Derecho, Ciencias Políticas y Criminología	342	359	-17	-4.74
Criminología	Derecho, Ciencias Políticas y Criminología	0	148	-148	-100.00
Derecho	Derecho, Ciencias Políticas y Criminología	1936	1651	285	17.26
Antropología	Filosofía y Letras	41	41	0	0.00
Enseñanza de Lenguas	Filosofía y Letras	480	469	11	2.35
Filosofía	Filosofía y Letras	33	36	-3	-8.33
Historia	Filosofía y Letras	39	47	-8	-17.02
Lengua y Literatura Hispanoamericana	Filosofía y Letras	73	78	-5	-6.41
Cirujano Dentista	Odontología	950	873	77	8.82
Psicología	Trabajo Social, Sociología y Psicología	878	884	-6	-0.68
Psicoterapia	Trabajo Social, Sociología y Psicología	154	151	3	1.99
Sociología	Trabajo Social, Sociología y Psicología	54	58	-4	-6.90
Trabajo Social	Trabajo Social, Sociología y Psicología	435	398	37	9.30
ESPECIALIDAD					
Endodoncia	Odontología	9	9	0	0.00
Estomatología Pediátrica	Odontología	0	8	-8	-100.00



DEPARTAMENTO DE ANÁLISIS Y ANÁLISIS

Licenciatura en proceso de liquidación.

Especialidad en proceso de liquidación solo atende al reintegro

MAESTRÍA									
Administración	Ciencias Económico Administrativas	19	12	7	58.33				
Administración Tributaria	Ciencias Económico Administrativas	24	0	24	N/A				
Análisis Regional	Centro de Investigaciones Multidisciplinarias Sobre Desarrollo Regional (Cisder)	32	40	-8	-20.00				
Derecho Constitucional y Procesal Constitucional	Centro de Investigaciones Jurídico Políticas	31	22	9	40.91				
Derecho Fiscal	Centro de Investigaciones Jurídico Políticas	21	28	-7	-25.00				
Gobierno y Buena Política	Centro de Investigaciones Jurídico Políticas	14	24	-10	-41.67				
Derecho Penal Contradictorio Adversarial	Centro de Investigaciones Jurídico Políticas	25	29	-4	-13.79				
Ciencias Biológicas	Centro Tlaxcala de Biología de la Conducta	46	50	-4	-8.00				
Educación	Ciencias de la Educación	21	25	-4	-16.00				
Terapia Familiar	Ciencias para el Desarrollo Humano	5	6	-1	-16.67				
Lenguas Modernas y Estudios del Discurso y Estudios del Discurso y Literacias Académicas	Filosofía y Letras	0	1	-1	0.00				Maestría en liquidación.
Ciencias Sociales	Filosofía y Letras	10	11	-1	-9.09				
Estudios de Genero	Trabajo Social, Sociología y Psicología	9	12	-3	-25.00				
Psicología	Trabajo Social, Sociología y Psicología	4	5	-1	-20.00				
Trabajo Social	Trabajo Social, Sociología y Psicología	10	5	5	100.00				
Estomatología integral del niño y el adolescente	Trabajo Social, Sociología y Psicología	6	6	0	0.00				
DOCTORADO	Odontología	7	0	7	N/A				Maestría de nueva creación.
Ciencias Administrativas	Ciencias Económico Administrativas	6	0	6	N/A				
Derecho Humanos	Derecho, Ciencias Políticas y Criminología	18	13	5	38.46				
Derecho y Argumentación Jurídica	Centro de Investigaciones Jurídico Políticas	27	23	4	17.39				
Ciencias Biológicas	Centro Tlaxcala de Biología de la Conducta	46	38	8	21.05				
Educación	Ciencias de la Educación	28	38	-10	-26.32				
Estudios Territoriales	Centro de Investigaciones Multidisciplinarias Sobre Desarrollo Regional (Cisder)	12	9	3	33.33				
Ciencias Sociales	Trabajo social Sociología y Psicología	21	9	12	133.33				



INSTITUTO DE DISEÑO Y ANÁLISIS ESTADÍSTICO

[Handwritten signature]

NOMBRE DEL CAMPUS: Tlaxco

NIVEL	ESCUELA / FACULTAD / CENTRO / DES	MATRÍCULA OTOÑO 2021	MATRÍCULA OTOÑO 2020	VARIACIÓN	% DE VARIACIÓN	CAUSA DE LA VARIACIÓN
LICENCIATURA						
Ciencias Ambientales	Agrobiología	71	76	-5	-6.58	

NOMBRE DEL CAMPUS: Xalpatlahuaya / Huamantla

NIVEL	ESCUELA / FACULTAD / CENTRO / DES	MATRÍCULA OTOÑO 2021	MATRÍCULA OTOÑO 2020	VARIACIÓN	% DE VARIACIÓN	CAUSA DE LA VARIACIÓN
LICENCIATURA						
Medicina Veterinaria y Zootecnia	Agrobiología	348	334	14	4.19	
MAESTRÍA						
Etología Veterinaria	Agrobiología	5	4	1	25.00	

NOMBRE DEL CAMPUS: Zacatelco

NIVEL	ESCUELA / FACULTAD / CENTRO / DES	MATRÍCULA OTOÑO 2021	MATRÍCULA OTOÑO 2020	VARIACIÓN	% DE VARIACIÓN	CAUSA DE LA VARIACIÓN
LICENCIATURA						
Enfermería	Ciencias de la Salud	0	102	-102	-100.00	Licenciatura sin oferta educativa en este periodo en aspirantes y nuevo ingreso, solo atiende alreingreso.
Química Clínica	Ciencias de la Salud	515	516	-1	-0.19	
Enfermería y Obstetricia	Ciencias de la Salud	497	355	142	40.00	
Médico Cirujano	Ciencias de la Salud	928	843	85	10.08	
MAESTRÍA						
Ciencias de la Salud Publica	Ciencias de la Salud	0	11	-11	-100.00	Maestría en liquidación solo atiende al reingreso.

MODALIDAD: NO ESCOLARIZADA

NOMBRE DEL CAMPUS: Calpulalpan

NIVEL	ESCUELA / FACULTAD / CENTRO / DES	MATRÍCULA OTOÑO 2021	MATRÍCULA OTOÑO 2020	VARIACIÓN	% DE VARIACIÓN	CAUSA DE LA VARIACIÓN
LICENCIATURA						

Educación Inicial y Gestión de Instrucciones	Unidad Académica Multidisciplinaria	11	0	11	N/A	Licenciatura de nueva creación.
NOMBRE DEL CAMPUS: Tlaxcala						
NIVEL	ESCUELA / FACULTAD / CENTRO / DES	MATRÍCULA OTOÑO 2021	MATRÍCULA OTOÑO 2020	VARIACIÓN	% DE VARIACIÓN	CAUSA DE LA VARIACIÓN
LICENCIATURA						
Educación Inicial y Gestión de Instrucciones	Tlaxcala	18	0	18	N/A	Licenciatura de nueva creación.
NOMBRE DEL CAMPUS: Tlaxcala						
NIVEL	ESCUELA / FACULTAD / CENTRO / DES	MATRÍCULA OTOÑO 2021	MATRÍCULA OTOÑO 2020	VARIACIÓN	% DE VARIACIÓN	CAUSA DE LA VARIACIÓN
MAESTRIA						
Derechos Humanos	Derecho Ciencias Políticas y Criminología	12	81	-69	-85.19	
Especialidad						
Salud Pública	Ciencias de la Salud	18	0	18	N/A	Especialidad de nueva creación
Enfermería Perinatal	Ciencias de la Salud	17	0	17	N/A	Especialidad de nueva creación.
NOMBRE DEL CAMPUS:						
NIVEL	ESCUELA / FACULTAD / CENTRO / DES	MATRÍCULA OTOÑO 2021	MATRÍCULA OTOÑO 2020	VARIACIÓN	% DE VARIACIÓN	CAUSA DE LA VARIACIÓN
LICENCIATURA						
TOTAL UATx.		16179	15721	458	2.91	

FUENTE: SIA-ST CORTE AL 30 DE SEPTIEMBRE 2021


 DEPARTAMENTO DE DISEÑO
 Y ANÁLISIS ESTADÍSTICO


 MC. BLANCA LETICIA DÁVILA GUTIÉRREZ
 JEFA DEL DEPARTAMENTO DE DISEÑO Y ANÁLISIS ESTADÍSTICO

2021

SEGUNDO
INFORME
SEMESTRAL
ESPECIFICO



Universidad
Autónoma de
Tlaxcala

4. PROGRAMA

NOMBRE DE LA INSTITUCIÓN: UNIVERSIDAD AUTÓNOMA DE TLAXCALA

INFORME DE MATRÍCULA: INICIO DE PERIODO AGOSTO-DICIEMBRE OTOÑO 2021 Y 2020
 VARIACIÓN DE LA MATRÍCULA SEMESTRAL UATx,
 (POR PROGRAMA EDUCATIVO Y FACULTAD)

DIVISIÓN	FACULTAD Y/O UNIDAD	PROGRAMA EDUCATIVO	NIVEL	INDICADORES					
				MATRÍCULA OTOÑO 2021	MATRÍCULA OTOÑO 2020	VARIACIÓN	% DE VARIACIÓN		
CIENCIAS DE LA SALUD		ENFERMERIA Y OBSTETRICIA SUA/LIC.	LICENCIATURA	0	0	0	N/A		
		ENFERMERIA Y OBSTETRICIA	LICENCIATURA	497	355	142	-40.00		
		ENFERMERIA	LICENCIATURA	0	102	-102	-100.00		
		MEDICO CIRUJANO	LICENCIATURA	928	843	85	10.08		
		NUTRICIÓN	LICENCIATURA	474	476	-2	-0.42		
		QUÍMICA CLÍNICA	LICENCIATURA	515	516	-1	-0.19		
		ENFERMERIA	MAESTRÍA	0	0	0	N/A		
		CIENCIAS DE LA SALUD PÚBLICA	MAESTRÍA	0	11	-11	-100.00		
		SALUD PUBLICA	ESPECIALIDAD	18	0	18	N/A		
		ENFERMERIA PERINATAL	ESPECIALIDAD	17	0	17	N/A		
		TOTAL FACULTAD				2449	2303	146	6.34
		ODONTOLOGÍA		CIRUJANO DENTISTA	LICENCIATURA	950	873	77	8.82
				ENDODONCIA	ESPECIALIDAD	9	9	0	0.00
ESTOMATOLOGÍA PEDIÁTRICA	ESPECIALIDAD			0	8	-8	-100.00		
ESTOMATOLOGÍA INTEGRAL DEL NIÑO Y EL ADOLESCENTE	MAESTRÍA			7	0	7	N/A		
TOTAL FACULTAD						966	890	76	8.54
AGROBIOLOGÍA		BIOLOGÍA	LICENCIATURA	141	143	-2	-1.40		
		NATUROPATÍA	LICENCIATURA	75	112	-37	-33.04		
		MEDICINA VETERINARIA Y ZOOTECNIA	LICENCIATURA	348	334	14	4.19		
		CIENCIAS AMBIENTALES	LICENCIATURA	71	76	-5	-6.58		
		ETOLOGIA VETERINARIA	MAESTRÍA	5	4	1	25.00		
CICB		BIOTECNOLOGIA Y MANEJO DE RECURSOS NATURALES	MAESTRÍA	13	9	4	44.44		
		CIENCIAS EN SISTEMAS DEL AMBIENTE	MAESTRÍA	15	15	0	0.00		
CIGYA		CIENCIAS EN GENTIÓN INTEGRAL DE CUENCAS HIDROGRAFICAS	MAESTRÍA	6	0	6	N/A		
		CIENCIAS AMBIENTALES	DOCTORADO	0	1	-1	-100.00		
TOTAL FACULTAD				674	694	-20	-2.88		
CENTRO TLAXCALA DE BIOLOGÍA DE LA CONDUCTA		CIENCIAS BIOLÓGICAS	MAESTRÍA	46	50	-4	-8.00		
		CIENCIAS BIOLÓGICAS	DOCTORADO	46	38	8	21.05		
		TOTAL CENTRO				92	88	4	4.55
TOTAL DIVISIÓN				4181	3975	206	5.18		
DERECHO, CIENCIAS POLÍTICAS Y CRINOLOGÍA		DERECHO	LICENCIATURA	2572	2320	252	10.86		
		CIENCIAS POLÍTICAS Y ADMINISTRACIÓN PÚBLICA	LICENCIATURA	399	425	-26	-6.12		
		CRIMINOLOGÍA	LICENCIATURA	0	214	-214	-100.00		
		DERECHOS HUMANOS	MAESTRÍA	12	81	-69	-85.19		
		DERECHOS HUMANOS	DOCTORADO	18	13	5	38.46		
		DERECHOS POLITICOS Y PROCESOS ELECTORALES	MAESTRÍA	0	0	0	N/A		
		DERECHO CONSTITUCIONAL Y PROCESAL CONSTITUCIONAL	MAESTRÍA	31	22	9	40.91		
		DERECHO CONSTITUCIONAL Y AMPARO	MAESTRÍA	0	0	0	N/A		
		ADMINISTRACION PUBLICA ESTATAL Y MUNICIPAL	MAESTRÍA	0	0	0	N/A		
		GOGIERNO Y BUENA POLITICA	MAESTRÍA	14	24	-10	-41.67		
		DERECHO FISCAL	MAESTRÍA	21	28	-7	-25.00		
		DERECHO PENAL CONTRADICTORIO ADVERSARIAL	MAESTRÍA	26	43	-17	-39.53		
		FISCALIZACION, TRANSPARENCIA Y RENDICION DE CUENTAS	MAESTRÍA	0	0	0	0.00		
DERECHO Y ARGUMENTACION JURIDICA	DOCTORADO	27	23	4	17.39				
TOTAL FACULTAD				3120	3193	-73	-2.29		
CIENCIAS ECONÓMICO ADMINISTRATIVAS		CONTADURÍA PUBLICA	LICENCIATURA	786	802	-16	-2.00		
		ADMINISTRACIÓN	LICENCIATURA	709	676	33	4.88		
		NEGOCIOS INTERNACIONALES	LICENCIATURA	446	467	-21	-4.50		
		TURISMO INTERNACIONAL	LICENCIATURA	322	322	0	0.00		
		ADMINISTRACIÓN	MAESTRÍA	19	12	7	58.33		
		ADMINISTRACIÓN TRIBUTARIA	MAESTRÍA	24	0	24	N/A		
		CIENCIAS ADMINISTRATIVAS	DOCTORADO	6	0	6	N/A		
TOTAL FACULTAD				2312	2279	33	1.45		
TRABAJO SOCIAL, SOCIOLOGÍA Y PSICOLOGÍA		TRABAJO SOCIAL	LICENCIATURA	510	486	24	4.94		
		SOCIOLOGÍA	LICENCIATURA	54	58	-4	-6.90		
		PSICOLOGÍA	LICENCIATURA	1414	1363	51	3.74		
		PSICOTERAPIA	LICENCIATURA	154	151	3	1.99		
		CIENCIAS SOCIALES	MAESTRÍA	9	12	-3	-25.00		
		CIENCIAS SOCIALES	DOCTORADO	21	9	12	133.33		
		ESTUDIOS DE GENERO	MAESTRÍA	4	5	-1	-20.00		
		TRABAJO SOCIAL	MAESTRÍA	6	6	0	0.00		
PSICOLOGIA	MAESTRÍA	10	5	5	100.00				
TOTAL FACULTAD				2182	2095	87	4.15		

[Handwritten signature]

CIENCIAS BÁSICAS INGENIERIA Y TECNOLOGIA

DIVISION DE CIENCIAS Y HUMANIDADES

DISEÑO ARTE Y ARQUITECTURA

CIISDER	ANÁLISIS REGIONAL	MAESTRÍA	32	40	-8	-20.00
	ESTUDIOS TERRITORIALES	DOCTORADO	12	9	3	33.33
TOTAL FACULTAD			44	49	-5	-10.20
TOTAL DIVISIÓN			7658	7616	42	0.55
INGENIERIA Y TECNOLOGIA	INGENIERÍA QUÍMICA	LICENCIATURA	173	193	-20	-10.36
	INGENIERÍA EN COMPUTACIÓN	LICENCIATURA	303	305	-2	-0.66
	INGENIERÍA MECÁNICA	LICENCIATURA	61	72	-11	-15.28
	INGENIERÍA EN SISTEMAS ELECTRÓNICOS	LICENCIATURA	50	53	-3	-5.66
	CIENCIAS DE LA CALIDAD	MAESTRÍA	46	35	11	31.43
	CIENCIAS EN SISTEMAS COMPUTACIONALES Y ELECTRÓNICOS	MAESTRÍA	5	1	4	-400.00
	CIENCIAS EN INGENIERÍA QUÍMICA	MAESTRÍA	5	2	3	150.00
	USO Y GESTIÓN DE TECNOLOGÍAS DE LA INFORMACIÓN	MAESTRÍA	7	7	0	0.00
	INGENIERÍA DEL SOFTWARE	MAESTRÍA	6	0	6	N/A
	CIENCIAS EN INGENIERÍA QUÍMICA	DOCTORADO	1	2	-1	-50.00
	CIENCIAS EN SISTEMAS COMPUTACIONALES Y ELECTRÓNICOS	DOCTORADO	14	10	4	40.00
TOTAL FACULTAD			671	680	-9	-1.32
CIENCIAS BÁSICAS	QUÍMICA INDUSTRIAL	LICENCIATURA	98	89	9	10.11
	MATEMÁTICAS APLICADAS	LICENCIATURA	75	98	-23	-23.47
	MATEMATICAS	MAESTRÍA	7	7	0	0.00
TOTAL FACULTAD			180	194	-14	-7.22
TOTAL DIVISIÓN			851	874	-23	-2.63
FILOSOFIA Y LETRAS	ENSEÑANZA DE LENGUAS	LICENCIATURA	576	586	-10	-1.71
	HISTORIA	LICENCIATURA	39	47	-8	-17.02
	LENGUA Y LITERATURA HISPANOAMERICANA	LICENCIATURA	73	78	-5	-6.41
	FILOSOFÍA	LICENCIATURA	33	36	-3	-8.33
	ANTROPOLOGÍA	LICENCIATURA	41	41	0	0.00
	LENGUAS MODERNAS Y ESTUDIOS DEL DISCURSO	MAESTRÍA	0	1	-1	0.00
	HUMANIDADES	MAESTRÍA	0	0	0	N/A
	ESTUDIOS DEL DISCURSO LITERACIDADES ACADEMICAS	MAESTRÍA	10	11	-1	-9.09
TOTAL FACULTAD			772	800	-28	-3.50
CIENCIAS DE LA EDUCACIÓN	CIENCIAS DE LA EDUCACIÓN	LICENCIATURA	1150	1005	145	14.43
	COMUNICACIÓN E INNOVACIÓN EDUCATIVA	LICENCIATURA	114	126	-12	-9.52
	EDUCACION INICIAL Y GESTION DE INSTITUCIONES	LICENCIATURA	29	0	29	N/A
	EDUCACIÓN	MAESTRÍA	65	69	-4	-5.80
	EDUCACIÓN	DOCTORADO	28	38	-10	-26.32
TOTAL FACULTAD			1386	1238	148	11.95
CIENCIAS PARA EL DESARROLLO HUMANO	EDUCACIÓN ESPECIAL	LICENCIATURA	155	163	-8	-4.91
	CIENCIAS DE LA FAMILIA	LICENCIATURA	26	41	-15	-36.59
	ATENCIÓN INTEGRAL AL ADULTO MAYOR	LICENCIATURA	0	10	-10	-100.00
	PEDAGOGIA GERONTOLOGICA	LICENCIATURA	33	26	7	26.92
	EDUCACIÓN ESPECIAL	MAESTRÍA	0	0	0	N/A
	TERAPIA FAMILIAR	MAESTRÍA	5	6	-1	-16.67
	TOTAL FACULTAD			219	246	-27
TOTAL DIVISIÓN			2377	2284	93	4.07
DISEÑO, ARTE Y ARQUITECTURA	DISEÑO TEXTIL	LICENCIATURA	129	124	5	4.03
	ARQUITECTURA	LICENCIATURA	703	626	77	12.30
	ARTES VISUALES	LICENCIATURA	193	147	46	31.29
	DISEÑO AUTOMOTRIZ	LICENCIATURA	60	58	2	3.45
	GESTION DE OBRA PUBLICA MUNICIPAL	MAESTRÍA	0	0	0	N/A
	DISEÑO DEL ESPACIO INTERIOR	MAESTRÍA	27	17	10	58.82
TOTAL FACULTAD			1112	972	140	14.40
TOTAL UATx.			16179	15721	458	2.91

FUENTE: SIIA-ST CORTE AL 30 DE SEPTIEMBRE 2021

MC. BLANCA Leticia DÁVILA GUTIÉRREZ
JEFA DEL DEPARTAMENTO DE DISEÑO Y ANÁLISIS
ESTADÍSTICO



CÁMARA DE
DIPUTADOS
LXV LEGISLATURA
LXV LEGISLATURA

Secretario de Servicios Parlamentarios: Hugo Christian Rosas de León; **Director General de Crónica y Gaceta Parlamentaria:** Gilberto Becerril Olivares; **Directora del Diario de los Debates:** Eugenia García Gómez; **Jefe del Departamento de Producción del Diario de los Debates:** Oscar Orozco López. Apoyo Documental: **Dirección General de Proceso Legislativo,** José de Jesús Vargas, director. Oficinas de la Dirección del Diario de los Debates de la Cámara de Diputados del Congreso de la Unión: Palacio Legislativo, avenida Congreso de la Unión 66, edificio E, cuarto nivel, colonia El Parque, delegación Venustiano Carranza, CP 15969. Teléfonos: 5036-0000, extensiones 54039 y 54044. **Página electrónica:** <http://cronica.diputados.gob.mx>