



CÁMARA DE  
**DIPUTADOS**  
LXV LEGISLATURA

# Diario de los Debates

ÓRGANO OFICIAL DE LA CÁMARA DE DIPUTADOS  
DEL CONGRESO DE LOS ESTADOS UNIDOS MEXICANOS

Segundo Periodo de Sesiones Ordinarias del Primer Año de Ejercicio

**Presidente**

**Diputado Sergio Carlos Gutiérrez Luna**

Año I

Miércoles 23 de febrero de 2022

Sesión 12 Anexo "A"

## **Mesa Directiva**

### **Presidente**

Dip. Sergio Carlos Gutiérrez Luna

### **Vicepresidentes**

Dip. Karla Yuritzi Almazán Burgos

Dip. Santiago Creel Miranda

Dip. Marcela Guerra Castillo

### **Secretarios**

Dip. Brenda Espinoza López

Dip. Karen Michel González Márquez

Dip. Fuensanta Guadalupe Guerrero Esquivel

Dip. Jasmine María Bugarín Rodríguez

Dip. Luis Enrique Martínez Ventura

Dip. Jéssica María Guadalupe Ortega de la Cruz

Dip. María Macarena Chávez Flores

## **Junta de Coordinación Política**

### **Presidente**

Dip. Rubén Ignacio Moreira Valdez  
Coordinador del Grupo Parlamentario del  
Partido Revolucionario Institucional

### **Coordinadores de los Grupos Parlamentarios**

Dip. Moisés Ignacio Mier Velasco  
Coordinador del Grupo Parlamentario de  
Morena

Dip. Jorge Romero Herrera  
Coordinador del Grupo Parlamentario del  
Partido Acción Nacional

Dip. Carlos Alberto Puente Salas  
Coordinador del Grupo Parlamentario del  
Partido Verde Ecologista de México

Dip. Alberto Anaya Gutiérrez  
Coordinador del Grupo Parlamentario del  
Partido del Trabajo

Dip. Jorge Álvarez Máynez  
Coordinador del Grupo Parlamentario de  
Movimiento Ciudadano

Dip. Luis Ángel Xariel Espinosa Cházaro  
Coordinador del Grupo Parlamentario del  
Partido de la Revolución Democrática



CÁMARA DE  
**DIPUTADOS**  
LXV LEGISLATURA

# Diario de los Debates

ÓRGANO OFICIAL DE LA CÁMARA DE DIPUTADOS  
DEL CONGRESO DE LOS ESTADOS UNIDOS MEXICANOS

Segundo Periodo de Sesiones Ordinarias del Primer Año de Ejercicio

Director General de Crónica y Gaceta Parlamentaria Gilberto Becerril Olivares	Presidente  Diputado Sergio Carlos Gutiérrez Luna	Directora del Diario de los Debates Eugenia García Gómez
Año I	Ciudad de México, miércoles 23 de febrero de 2022	Sesión 12 Anexo "A"

## COMUNICACIONES OFICIALES

Del Consejo Nacional de Armonización Contable, con la que remite el Informe Anual de la Armonización Contable en México 2021, que incluye las recomendaciones pertinentes para el mejor cumplimiento de los objetivos previstos en la Ley General de Contabilidad Gubernamental. ....



Consejo Nacional  
de Armonización  
Contable

# INFORME ANUAL

## EJERCICIO 2021

## ÍNDICE

PRESENTACIÓN.....	3
INFORME ANUAL .....	4
I. REUNIONES REALIZADAS .....	4
II. CUMPLIMIENTO DE ADOPCIÓN NORMATIVA .....	6
III. APLICACIÓN DE RECURSOS PREVISTOS EN EL PEF PARA EL EJERCICIO 2021.....	8
IV. ACCIONES DE COORDINACIÓN CON AUTORIDADES ESTATALES EN MATERIA DE ANTICORRUPCIÓN .....	12
RECOMENDACIONES EN MATERIA DE ARMONIZACIÓN CONTABLE .....	13
ANEXOS .....	14
I. INFORME DE ARMONIZACIÓN CONTABLE DE SINALOA .....	15
RESULTADOS GENERALES DE SINALOA DURANTE EL EJERCICIO 2019 .....	16
Apartado A. Registros Contables. ....	17
Apartado B. Registros Presupuestarios. ....	21
Apartado C. Registros Administrativos.....	24
Apartado D. Transparencia.....	28
Apartado E. Cuenta Pública. ....	32

## PRESENTACIÓN

En cumplimiento con lo dispuesto en la fracción V y penúltimo párrafo del artículo 9 de la Ley General de Contabilidad Gubernamental (LGCG), se presenta el Informe Anual al Congreso de la Unión del ejercicio 2021, incluyendo las recomendaciones correspondientes.



## INFORME ANUAL

### I. REUNIONES REALIZADAS

En el ejercicio 2021, se llevaron a cabo 3 sesiones del Consejo Nacional de Armonización Contable (CONAC), como se detallan a continuación:

A. Primera Reunión, llevada a cabo el 12 de febrero, en la que:

1. Se aprobó el Plan Anual de Trabajo 2021 del CONAC y se acordó su publicación en la página web del CONAC y en el Diario Oficial de la Federación, a lo que se le dio cumplimiento el 05 de marzo de 2021.
2. Se autorizó el envío del Informe Anual del CONAC del ejercicio 2020 que se rinde al Congreso de la Unión, dando cumplimiento en tiempo y forma el 19 de febrero de 2021.
3. Se aprobó el documento "Términos y condiciones para la distribución del fondo previsto en el Presupuesto de Egresos de la Federación para el ejercicio fiscal 2021, en beneficio de las entidades federativas y municipios para la capacitación y profesionalización, así como para la modernización de tecnologías de la información y comunicaciones", a lo que se dio cumplimiento con la publicación en el Diario Oficial de la Federación el 05 de marzo de 2021.

B. Segunda Reunión, llevada a cabo el 13 de julio, en la que:

1. Se aprobó el documento "Acuerdo por el que se reforma y adicionan los Criterios para la elaboración y presentación homogénea de la información financiera y de los formatos a que hace referencia la Ley de Disciplina Financiera de las Entidades Federativas y los Municipios", y se publicó en el Diario Oficial de la Federación el 28 de julio de 2021.
2. Se aprobó el documento "Acuerdo por el que se reforma y adiciona el Manual de Contabilidad Gubernamental" (Capítulo VII de los Estados e Informes Contables, Presupuestarios, Programáticos y de los Indicadores de Postura Fiscal del Manual de Contabilidad Gubernamental, publicado en el Diario Oficial de la Federación el día 28 de julio de 2021.
3. Se aprobó con fundamento a lo establecido en el artículo 10 de la Ley General de Contabilidad Gubernamental, que todas las sucesivas reuniones, ordinarias y extraordinarias, puedan efectuarse de forma presencial o virtual a través de videoconferencias o de las herramientas tecnológicas que permitan esta modalidad de trabajo.



C. Tercera Reunión, llevada a cabo el 29 de noviembre, en la que:

1. Se aprobó el documento "Acuerdo por el que se reforma y adiciona el Manual de Contabilidad Gubernamental" (Capítulo III Plan de Cuentas, Capítulo IV Instructivos de Cuentas, y Capítulo VI Guías Contabilizadoras), publicado en el Diario Oficial de la Federación el día 09 de diciembre de 2021.
2. Se autorizó al Secretario Técnico del CONAC para que realizará la publicación del Reporte Especial en la página de internet del CONAC, en la página de internet del CONAC, el cual puede ser consultado en la siguiente dirección electrónica:

[https://www.conac.gob.mx/work/models/CONAC/secretario/SEC\\_01\\_03\\_028.p  
df](https://www.conac.gob.mx/work/models/CONAC/secretario/SEC_01_03_028.pdf)





## II. CUMPLIMIENTO DE ADOPCIÓN NORMATIVA

En observancia de lo dispuesto en el artículo 15 de la LGCG, la Secretaría Técnica del CONAC, lleva un registro de las acciones que realizan los entes públicos de las entidades federativas para adoptar las decisiones del Consejo, para ello, las entidades federativas deben publicar en los medios oficiales escritos y electrónicos de difusión locales, las normas que apruebe el CONAC y, con base en éstas, las demás disposiciones que sean necesarias para dar cumplimiento a lo previsto en la LGCG.

Una vez que se reciben las fechas de publicación en los medios oficiales de cada entidad federativa de las normas aprobadas por el CONAC, se realiza la difusión de éstas en la página web del CONAC.

La información del cumplimiento de la adopción normativa del año 2021, corresponde a las normas aprobadas por el CONAC de acuerdo a las siguientes publicaciones del Diario Oficial de la Federación:

1. Publicada el 23 de diciembre de 2020

Acuerdo por el que se Reforma y Adiciona el Manual de Contabilidad Gubernamental.

El Secretario Técnico informó que todas las entidades federativas dieron cumplimiento a la publicación del Acuerdo por el que se reforma y adiciona el Manual de Contabilidad Gubernamental (Capítulo VII de los Estados e Informes Contables, Presupuestarios, Programáticos y de los Indicadores de Postura Fiscal) aprobado por el CONAC y publicado en el Diario Oficial de la Federación el 23 de diciembre de 2020.

2. Publicada el 28 de julio de 2021

Acuerdo por el que se Reforma y Adiciona el Manual de Contabilidad Gubernamental.

El Secretario Técnico informó que todas las entidades federativas dieron cumplimiento a la publicación del Acuerdo por el que se reforma y adiciona el Manual de Contabilidad Gubernamental (Capítulo VII de los Estados e Informes Contables, Presupuestarios, Programáticos y de los Indicadores de Postura Fiscal) aprobado por el CONAC y publicado en el Diario Oficial de la Federación el 28 de julio de 2021.

3. Publicada el 28 de julio de 2021

Acuerdo por el que se reforman los Criterios para la elaboración y presentación homogénea de la información financiera y de los formatos a

que hace referencia la Ley de Disciplina Financiera de las Entidades Federativas y los Municipios.

El Secretario Técnico informó que todas las entidades federativas dieron cumplimiento a la publicación del Acuerdo por el que se reforman los Criterios para la elaboración y presentación homogénea de la información financiera y de los formatos a que hace referencia la Ley de Disciplina Financiera de las Entidades Federativas y los Municipios aprobado por el CONAC y publicado en el Diario Oficial de la Federación el 28 de julio de 2021.

4. Publicada el 9 de diciembre de 2021

Acuerdo por el que se reforma y adiciona el Manual de Contabilidad Gubernamental (Capítulo III Plan de Cuentas).

El Secretario Técnico informó que todas las entidades federativas dieron cumplimiento a la publicación del Acuerdo por el que se reforma y adiciona el Manual de Contabilidad Gubernamental (Capítulo III Plan de Cuentas), norma aprobada por el CONAC y publicada en el DOF el 9 de diciembre de 2021.



### III. APLICACIÓN DE RECURSOS PREVISTOS EN EL PEF PARA EL EJERCICIO 2021

El 5 de marzo de 2021, se publicaron en el DOF los "Términos y condiciones para la distribución del fondo previsto en el Presupuesto de Egresos de la Federación para el ejercicio fiscal 2021, en beneficio de las entidades federativas y municipios para la capacitación y profesionalización, así como para la modernización de tecnologías de la información y comunicaciones", en apego a lo dispuesto en el artículo 38 del PEF 2021.

En cumplimiento a esta disposición, los sujetos obligados emitieron las solicitudes correspondientes y se firmaron los convenios respectivos de acuerdo a las metas definidas en los Planes de Trabajo de cada entidad federativa.

Los recursos fueron ejercidos por 29 entidades federativas y la Asociación Nacional de Organismos de Fiscalización Superior y Control Gubernamental, distribuidos en dos grandes vertientes, la primera dirigida a capacitación de los servidores públicos de las entidades federativas y municipios en diversos temas relacionados con la armonización contable, entre los que se encuentran las normas aprobadas por el CONAC, el registro contable de las operaciones, la integración automática del ejercicio presupuestario con la operación contable, el manejo de las cuentas patrimoniales de ingresos y gastos, la construcción de matrices de conversión, el tratamiento de los bienes muebles e inmuebles, la generación de información financiera, los estados presupuestarios y programáticos, la consolidación de estados financieros, la integración de la cuenta pública, el cumplimiento del Título V de la Ley General de Contabilidad Gubernamental, entre otros.

**REPORTE ESPECIAL SOBRE LA APLICACIÓN DE LOS RECURSOS DEL FONDO  
A QUE HACE REFERENCIA EL ARTÍCULO 38 DEL PRESUPUESTO DE EGRESOS  
DE LA FEDERACIÓN 2021**

**RESUMEN DE LOS SUBSIDIOS OTORGADOS  
(Pesos)**

Entidad Federativa	Subsidio otorgado (a)	Subsidio ejercido (b)	Diferencia [c=(a-b)]	Rendimientos generados (d)	Rendimientos ejercidos (e)	Reintegros a la Tesorería [f=(d-e)+c]	Subsidio ejercido %
AGUASCALIENTES	994,620.00	994,620.00	-	97.50	-	97.50	100.0
BAJA CALIFORNIA	1,306,760.00	1,306,760.00	-	827.00	-	827.00	100.0
BAJA CALIFORNIA SUR	980,200.00	750,200.00	230,000.00	104.00	-	230,104.00	76.5
CAMPECHE	1,186,550.00	1,180,750.00	5,800.00	910.86	-	6,710.86	99.5
CHIAPAS	1,450,000.00	1,450,000.00	-	403.00	-	403.00	100.0
CHIHUAHUA	952,180.00	843,100.00	109,080.00	4,457.00	-	113,537.00	88.5
COAHUILA DE ZARAGOZA	844,245.00	844,245.00	-	10.55	10.55	-	100.0
COLIMA	1,091,233.90	1,091,181.01	52.89	24.04	-	76.93	100.0
DURANGO	1,272,200.00	1,230,132.62	42,067.38	0.01	-	42,067.39	96.7
GUANAJUATO	599,940.00	599,940.00	-	8,872.63	-	8,872.63	100.0
GUERRERO	1,110,240.00	1,110,240.00	-	789.00	-	789.00	100.0
HIDALGO	1,007,440.00	1,007,440.00	-	2,361.70	-	2,361.70	100.0
JALISCO	1,299,999.99	1,297,992.00	2,007.99	14,397.76	-	16,405.75	99.8
MICHOACÁN DE OCAMPO	1,306,860.00	1,306,860.00	- 0.00	846.60	800.01	46.59	100.0
MORELOS	1,250,000.00	1,240,923.00	9,077.00	1,860.00	-	10,937.00	99.3
MÉXICO	1,331,260.00	1,331,260.00	-	22,327.00	-	22,327.00	100.0
NAYARIT	1,060,030.00	1,060,030.00	-	203.00	-	203.00	100.0
OAXACA	1,852,193.00	1,852,193.00	-	-	-	-	100.0
QUINTANA ROO	955,284.00	955,284.00	-	28.01	-	28.01	100.0
SAN LUIS POTOSÍ	1,088,160.00	1,088,160.00	-	322.00	-	322.00	100.0
SINALOA	1,050,000.00	1,050,000.00	-	972.00	-	972.00	100.0
SONORA	1,246,100.00	1,246,100.00	-	3,892.50	-	3,892.50	100.0
TABASCO	1,081,629.16	1,081,596.34	32.81	382.00	-	393.23	100.0
TAMAULIPAS	1,544,403.00	1,544,391.68	11.32	1,150.03	-	1,161.35	100.0
TLAXCALA	685,683.00	685,683.00	-	2,610.00	2,600.00	10.00	100.0
VERACRUZ	1,200,000.00	1,154,737.61	45,262.39	3,334.59	-	48,596.98	96.2
YUCATÁN	1,202,360.00	1,202,341.60	18.40	468.51	-	487.00	100.0
ZACATECAS	1,200,000.00	1,195,499.56	4,500.44	3,092.00	-	7,592.00	99.6
EFSL-ASOFIS	17,850,428.00	-	17,850,428.00	166,353.37	-	18,016,781.37	-
<b>TOTAL</b>	<b>49,999,999.04</b>	<b>31,701,660.42</b>	<b>18,298,338.62</b>	<b>241,096.66</b>	<b>3,410.56</b>	<b>18,536,002.79</b>	<b>63.4</b>



En la vertiente de capacitación, se alcanzaron los siguientes resultados:

Ejecutor de recursos	Número de entes públicos capacitados	Número de personas capacitadas	Número de horas impartidas
Entidades Federativas	4,634	45,689	6,697

La segunda vertiente en la que se distribuyeron los recursos se orientó a la modernización tecnológica, misma que incluyó la adquisición de equipo, impresoras y servidores; la adquisición o renovación de licencias; la actualización de páginas institucionales; y para realizadas mejores y desarrollo de las herramientas tecnológicas, entre otros.

En la vertiente de modernización, se alcanzaron los siguientes resultados:

Ejecutor de recursos	Adquisición de equipo, impresoras y servidores	Adquisición o renovación de Licencias INDETEC	Adquisición de otras licencias	Mejoras y desarrollo de herramientas tecnológicas	Otros
Entidades federativas	311	1,249	194	1	1

Las acciones realizadas en ambas vertientes se ejecutaron con la finalidad de abatir el rezago en capacitación, actualizar y estandarizar los contenidos de los cursos de capacitación conforme a la normatividad vigente, proporcionar herramientas tecnológicas para facilitar la comunicación, la generación de la información financiera y sobre todo disminuir la brecha tecnológica a nivel nacional.

**REPORTE ESPECIAL SOBRE LA APLICACIÓN DE LOS RECURSOS DEL FONDO  
A QUE HACE REFERENCIA EL ARTÍCULO 38 DEL PRESUPUESTO DE EGRESOS  
DE LA FEDERACIÓN 2021  
(Pesos)**

Entidad Federativa	Subsidio otorgado			Subsidio ejercido			Reintegros a la Tesorería incluye rendimientos no ejercidos (g)
	Capacitación y Profesionalización (a)	Modernización de Tecnologías de la Información y Comunicaciones (b)	Total [c=(a+b)]	Capacitación y Profesionalización (d)	Modernización de Tecnologías de la Información y Comunicaciones (e)	Total [(d+e)]	
AGUASCALIENTES	635,020.00	359,600.00	994,620.00	635,020.00	359,600.00	994,620.00	97.50
BAJA CALIFORNIA	490,860.00	815,900.00	1,306,760.00	490,860.00	815,900.00	1,306,760.00	827.00
BAJA CALIFORNIA SUR	181,800.00	798,400.00	980,200.00	181,800.00	568,400.00	750,200.00	230,104.00
CAMPECHE	555,780.00	630,770.00	1,186,550.00	555,780.00	624,970.00	1,180,750.00	6,710.86
CHIAPAS	348,450.00	1,101,550.00	1,450,000.00	348,450.00	1,101,550.00	1,450,000.00	403.00
CHIHUAHUA	563,580.00	388,600.00	952,180.00	454,500.00	308,600.00	843,100.00	113,537.00
COAHUILA DE ZARAGOZA	844,245.00	-	844,245.00	844,245.00	-	844,245.00	-
COLIMA	556,920.00	534,315.90	1,091,235.90	556,920.00	534,261.01	1,091,181.01	76.93
DURANGO	308,400.00	963,800.00	1,272,200.00	308,400.00	921,732.62	1,230,132.62	42,067.39
GUANAJUATO	599,940.00	-	599,940.00	599,940.00	-	599,940.00	8,872.63
GUERRERO	1,110,240.00	-	1,110,240.00	1,110,240.00	-	1,110,240.00	789.00
HIDALGO	1,007,440.00	-	1,007,440.00	1,007,440.00	-	1,007,440.00	2,361.70
JALISCO	903,360.00	396,639.99	1,299,999.99	903,360.00	394,632.00	1,297,992.00	16,405.75
MICHOACÁN DE OCAMPO	1,005,860.00	301,000.00	1,306,860.00	1,005,860.00	301,000.00	1,306,860.00	46.59
MORELOS	322,080.00	927,920.00	1,250,000.00	316,480.00	924,443.00	1,240,923.00	10,937.00
MÉXICO	1,331,260.00	-	1,331,260.00	1,331,260.00	-	1,331,260.00	22,327.00
NAYARIT	306,030.00	754,000.00	1,060,030.00	306,030.00	754,000.00	1,060,030.00	203.00
OAXACA	869,720.00	982,473.00	1,852,193.00	869,720.00	982,473.00	1,852,193.00	-
QUINTANA ROO	872,640.00	82,644.00	955,284.00	872,640.00	82,644.00	955,284.00	28.01
SAN LUIS POTOSÍ	218,160.00	870,000.00	1,088,160.00	218,160.00	870,000.00	1,088,160.00	322.00
SINALOA	863,520.00	186,480.00	1,050,000.00	863,520.00	186,480.00	1,050,000.00	972.00
SONORA	312,300.00	933,800.00	1,246,100.00	312,300.00	933,800.00	1,246,100.00	3,892.50
TABASCO	500,000.00	581,629.16	1,081,629.16	499,967.18	581,629.16	1,081,596.34	393.23
TAMAULIPAS	772,650.00	771,753.00	1,544,403.00	772,650.00	771,741.68	1,544,391.68	1,161.35
TLAXCALA	-	685,683.00	685,683.00	-	685,683.00	685,683.00	10.00
VERACRUZ	225,400.00	974,600.00	1,200,000.00	194,922.90	959,814.71	1,154,737.61	48,596.98
YUCATÁN	755,760.00	446,600.00	1,202,360.00	755,741.60	446,600.00	1,202,341.60	487.00
ZACATECAS	90,900.00	1,109,100.00	1,200,000.00	90,900.00	1,104,599.56	1,195,499.56	7,592.00
EFSL-ASOFIS	-	17,850,428.00	17,850,428.00	-	-	-	18,016,781.37
<b>TOTAL</b>	<b>16,552,315.00</b>	<b>33,447,684.05</b>	<b>49,999,999.04</b>	<b>16,407,106.68</b>	<b>15,294,553.74</b>	<b>31,701,660.42</b>	<b>18,536,002.79</b>





#### IV. ACCIONES DE COORDINACIÓN CON AUTORIDADES ESTATALES EN MATERIA DE ANTICORRUPCIÓN

Con la finalidad de atender la solicitud del Secretario Técnico, de la Secretaría Ejecutiva del Sistema Estatal y Municipal Anticorrupción del Estado de Sinaloa, referente a algunos de los importantes beneficios de la armonización contable y sobre las acciones clave sugeridas para implementar y evaluar los procesos de armonización contable que se consolidan a escala nacional, se elaboró el Informe de Armonización Contable 2019 de la Entidad Federativa de Sinaloa.

En el informe se presentan los aspectos generales de los procesos trimestrales de evaluación de la armonización contable durante el ejercicio 2019, así como algunos resultados relevantes.

- Los resultados generales para la entidad federativa de Sinaloa durante los cuatro periodos trimestrales de evaluación correspondientes al ejercicio 2019. El tercer trimestre 2019 Sinaloa obtuvo la calificación general más alta del ejercicio, siendo de 91.33%.
- El resultado general del periodo 2 para el Apartado A. Registros Contables de la entidad federativa de Sinaloa es 72.98%. Siendo la sección A.1 correspondiente a "Instrumentos Contables" la que presenta el mayor índice de incumplimiento.
- El resultado general del periodo 2 para el Apartado B. Registros Presupuestarios de la entidad federativa de Sinaloa es 80.48%. Siendo la sección B.1 correspondiente a "Clasificadores Presupuestarios" la que presenta el mayor índice de incumplimiento.
- El resultado general del periodo 2 para el Apartado C. Registros Administrativos de la entidad federativa de Sinaloa es 55.60%. Siendo la sección C.2 correspondiente a "Recursos federales y pagos electrónicos" la que presenta el mayor índice de incumplimiento.
- El resultado general del periodo 2 para el Apartado D. Transparencia de la entidad federativa de Sinaloa es 81.63%. Siendo la sección D.4 correspondiente a "Publicar contenido programático" la que presenta el mayor índice de incumplimiento.
- El resultado general del periodo 3 para el Apartado E. Cuenta Pública de la entidad federativa de Sinaloa es 66.48%. Siendo que la sección E.7 correspondiente a "Tomo del Sector Paraestatal" es la que presenta el mayor índice de incumplimiento para el Poder Ejecutivo. Y la sección E.9 correspondiente a "Tomo del Sector Paramunicipal" es la que presenta el mayor índice de incumplimiento para los Municipios Mayores.



## RECOMENDACIONES EN MATERIA DE ARMONIZACIÓN CONTABLE

Con la intención de darle seguimiento a los avances y desarrollo de la armonización contable del país, a continuación, se emiten las recomendaciones pertinentes:

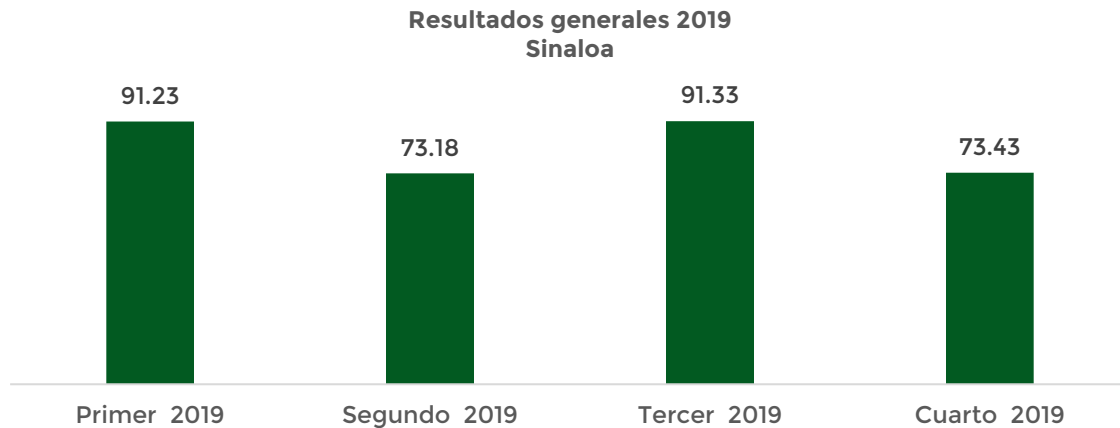
1. Apoyo financiero a los municipios, en especial a aquellos con menos de 25 mil habitantes, para la implantación de sistemas que permitan el cumplimiento de la ley, a fin de alcanzar avances en materia de Armonización Contable.
2. Impulsar la coordinación entre los distintos órdenes de gobierno a fin de lograr mayores avances en materia de Armonización Contable.
3. Para la Evaluación de la Armonización Contable se recomienda dar continuidad a los esfuerzos de evaluación en los Avances de la Armonización Contable de los entes públicos de las Entidades Federativas y sus Municipios.
4. Fomentar la capacitación de los servidores públicos en las Entidades Federativas y Municipios, a fin de contar con personal capacitado en materia de armonización contable que coadyuve a la observancia de la Ley General de Contabilidad Gubernamental, ampliando con ello la cobertura y calidad de la información financiera para una mejor toma de decisiones.
5. Cambios y mejoras en la normativa actual emitida por el Consejo Nacional de Armonización Contable para continuar con el proceso de actualización y alineación con las Normas Internacionales de Contabilidad Gubernamental del Sector Público.

## ANEXOS

## **I. INFORME DE ARMONIZACIÓN CONTABLE DE SINALOA**

## RESULTADOS GENERALES DE SINALOA DURANTE EL EJERCICIO 2019

En la gráfica siguiente se muestran los resultados generales para la entidad federativa de Sinaloa durante los cuatro periodos trimestrales de evaluación correspondientes al ejercicio 2019.



Cómo se puede apreciar en la gráfica anterior, el periodo que presenta mayor oportunidad de mejora es el periodo 2.

Otro aspecto importante a considerar es que el periodo 2 incluye los apartados:

- A. Registros Contables
- B. Registros Presupuestarios
- C. Registros Administrativos
- D. Transparencia

Adicionalmente, los apartados del periodo 2 incluyen la mayoría de las secciones de la evaluación.

El apartado de Cuenta Pública se evalúa principalmente durante el periodo 3. La única excepción son los 83 municipios mayores que presentan el Módulo de Información Financiera (MIF), el cual se contempla en el periodo 4.

Considerando los puntos anteriores se determina que los periodos de evaluación más representativos, y por lo tanto los que se consideran para el desarrollo del presente documento son el periodo 2 y el periodo 3.

Los resultados generales para cada ente público de la entidad federativa de Sinaloa para los cuatro periodos de 2019 los puede consultar en la página oficial del Consejo Nacional de Armonización Contable (<https://www.conac.gob.mx/es/CONAC/Transparencia>).

## Apartado A. Registros Contables.

Cómo se puede consultar en la página oficial del CONAC, el resultado general del periodo 2 para el Apartado A de la entidad federativa de Sinaloa es 72.98.

Al realizar el análisis de los resultados para cada una de las tres secciones que conforman dicho apartado: Instrumentos contables, Registros Contables y Reportes Contables, se resalta lo siguiente:

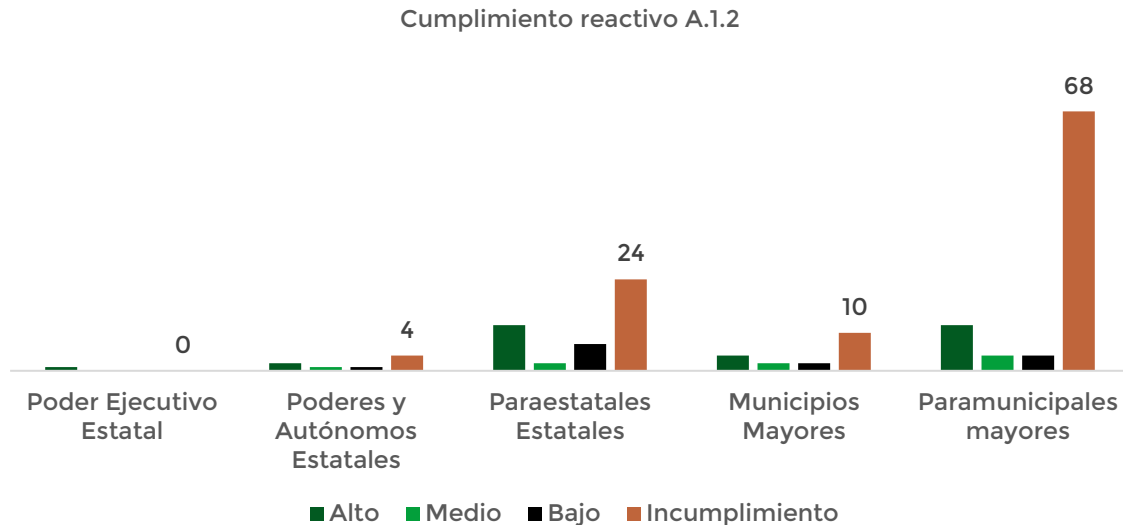
La sección **A.1** correspondiente a “**Instrumentos Contables**” presenta el mayor índice de incumplimiento.

El **reactivo A.1.2**, el cual hace referencia a la integración del Manual de Contabilidad Gubernamental conforme a la normatividad aprobada por CONAC, muestra el mayor índice de incumplimiento. Destacando que el **81%** de los entes públicos de Sinaloa exhibe áreas de mejora, mientras que el **19%** restante, presenta cumplimiento alto.

A continuación, se presenta una tabla resumen con los niveles de cumplimiento para el **reactivo A.1.2**, para la totalidad de entes públicos de Sinaloa que participaron en la evaluación:

Tipo de ente público	Alto	Medio	Bajo	Incumplimiento	Total
Poder Ejecutivo Estatal	1	-	-	-	1
Poderes y Autónomos Estatales	2	1	1	4	8
Paraestatales Estatales	12	2	7	24	45
Municipios Mayores	4	2	2	10	18
Paramunicipales mayores	12	4	4	68	88
<b>Total general</b>	<b>31</b>	<b>9</b>	<b>14</b>	<b>106</b>	<b>160</b>

En la gráfica siguiente se muestra la concentración de los entes públicos de acuerdo con el nivel de cumplimiento del reactivo A.1.2.

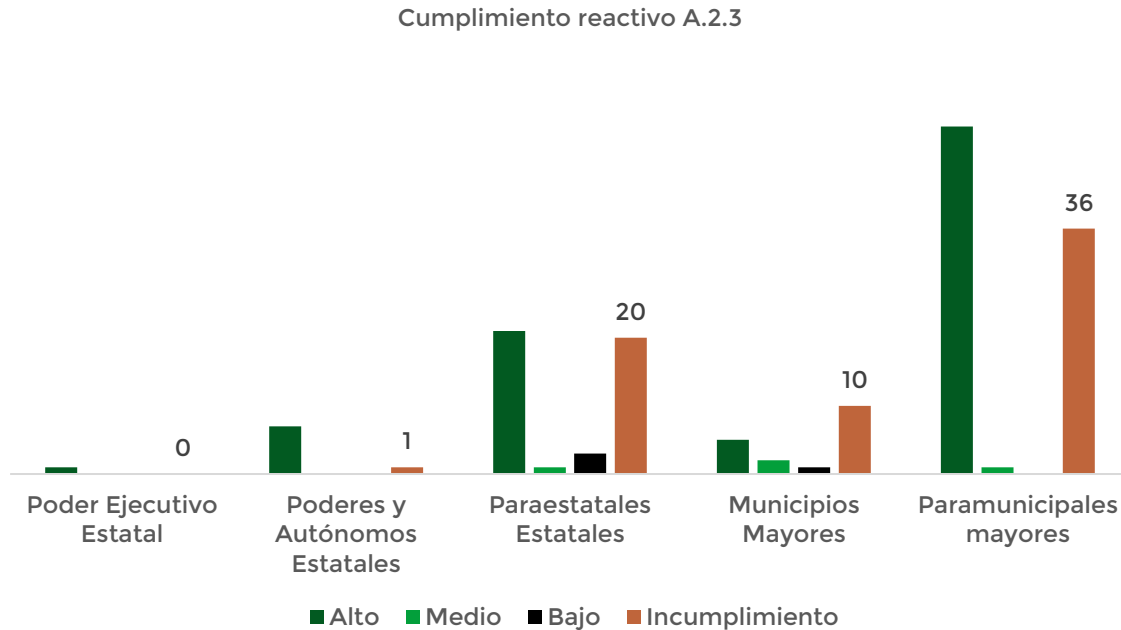


El **reactivo A.2.3**, verifica que los Bienes Inmuebles se registren contablemente como mínimo a valor catastral en el sistema de contabilidad gubernamental en cuentas que correspondan a la lista de cuentas aprobada por CONAC y queda en segundo lugar en el índice de incumplimiento. Destacando que el **47%** de los entes públicos de Sinaloa exhibe áreas de mejora, mientras que el **53%** restante, presenta cumplimiento alto.

A continuación, se presenta una tabla resumen con los niveles de cumplimiento para el **reactivo A.2.3**, para la totalidad de entes públicos de Sinaloa que participaron en la evaluación:

Tipo de ente público	Alto	Medio	Bajo	Incumplimiento	Total
Poder Ejecutivo Estatal	1	-	-	-	1
Poderes y Autónomos Estatales	7	-	-	1	8
Paraestatales Estatales	21	1	3	20	45
Municipios Mayores	5	2	1	10	18
Paramunicipales mayores	51	1	-	36	88
<b>Total general</b>	<b>85</b>	<b>4</b>	<b>4</b>	<b>67</b>	<b>160</b>

En la gráfica siguiente se muestra la concentración de los entes públicos de acuerdo con el nivel de cumplimiento del reactivo A.2.3.



El **reactivo A.2.16**, comprueba si mantienen el registro histórico de sus operaciones en el Libro de Almacén de Materiales y Suministros de Consumo, el cual debe corresponder a la estructura establecida por CONAC; este reactivo ocupa el tercer lugar en el índice de incumplimiento. Destacando que el **37%** de los entes públicos de Sinaloa exhibe áreas de mejora, mientras que el **63%** restante, presenta cumplimiento alto.

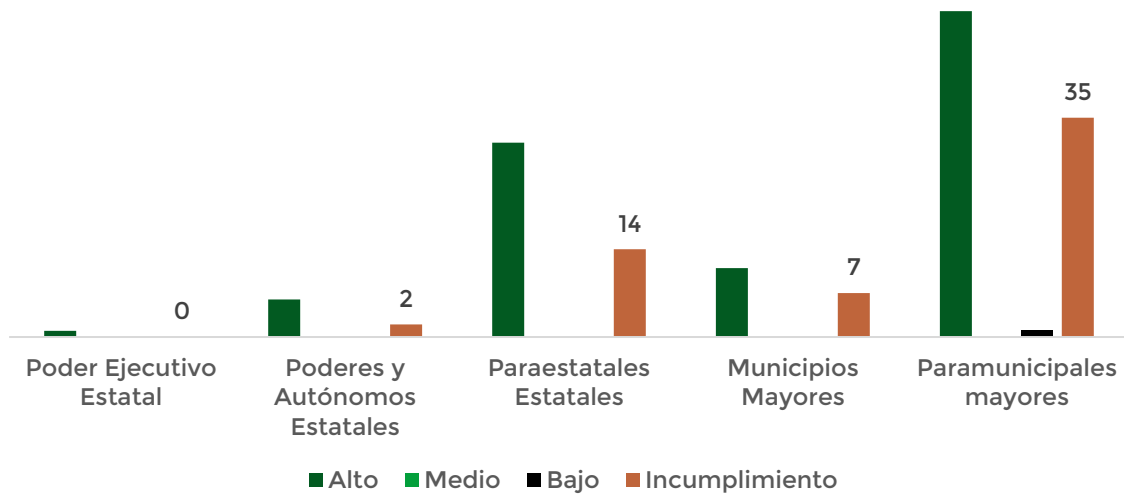
A continuación, se presenta una tabla resumen con los niveles de cumplimiento para el **reactivo A.2.16**, para la totalidad de entes públicos de Sinaloa que participaron en la evaluación:

Tipo de ente público	Alto	Medio	Bajo	Incumplimiento	Total
Poder Ejecutivo Estatal	1	-	-	-	1
Poderes y Autónomos Estatales	6	-	-	2	8
Paraestatales Estatales	31	-	-	14	45
Municipios Mayores	11	-	-	7	18
Paramunicipales mayores	52	-	1	35	88
<b>Total general</b>	<b>101</b>	<b>0</b>	<b>1</b>	<b>58</b>	<b>160</b>



En la gráfica siguiente se muestra la concentración de los entes públicos de acuerdo con el nivel de cumplimiento del reactivo A.2.16.

Cumplimiento reactivo A.2.16



## Apartado B. Registros Presupuestarios.

Cómo se puede consultar en la página oficial del CONAC, el resultado general del periodo 2 para el Apartado B de la entidad federativa de Sinaloa es 80.48.

Al realizar el análisis de los resultados para cada una de las cuatro secciones que conforman dicho apartado: Clasificadores Presupuestarios, Registros Presupuestarios, Reportes Presupuestarios y Reportes Programáticos, se resalta lo siguiente:

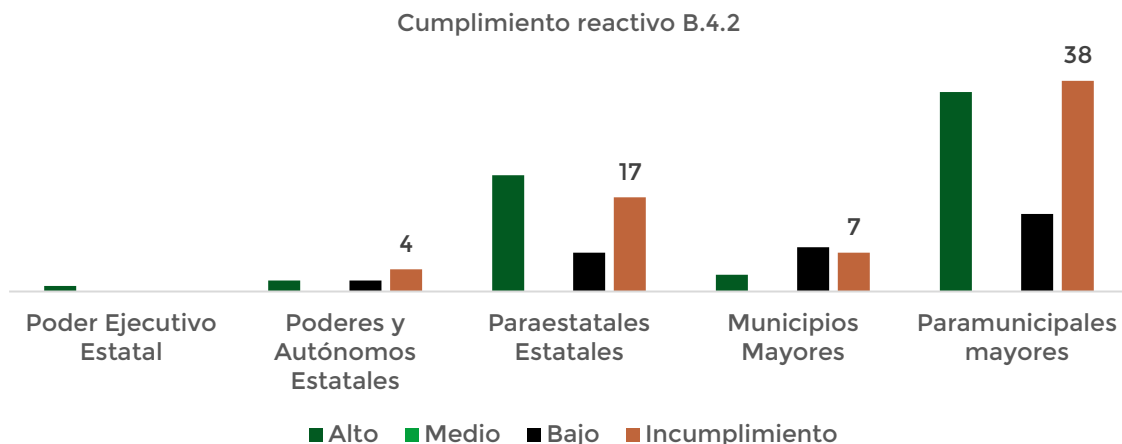
La sección **B.1** correspondiente a “**Clasificadores Presupuestarios**” presenta el mayor índice de incumplimiento.

El **reactivo B.4.2**, valida la generación de los Indicadores de Resultados y actualización al trimestre evaluado en el sistema de contabilidad gubernamental del ente público, resultando ser el reactivo con el mayor índice de incumplimiento. Destacando que el **61%** de los entes públicos de Sinaloa exhibe áreas de mejora, mientras que el **39%** restante, presenta cumplimiento alto.

A continuación, se presenta una tabla resumen con los niveles de cumplimiento para el **reactivo B.4.2**, para la totalidad de entes públicos de Sinaloa que participaron en la evaluación:

Tipo de ente público	Alto	Medio	Bajo	Incumplimiento	Total
Poder Ejecutivo Estatal	1	-	-	-	1
Poderes y Autónomos Estatales	2	-	2	4	8
Paraestatales Estatales	21	-	7	17	45
Municipios Mayores	3	-	8	7	18
Paramunicipales mayores	36	-	14	38	88
<b>Total general</b>	<b>63</b>	<b>0</b>	<b>31</b>	<b>66</b>	<b>160</b>

En la gráfica siguiente se muestra la concentración de los entes públicos de acuerdo con el nivel de cumplimiento del reactivo B.4.2.



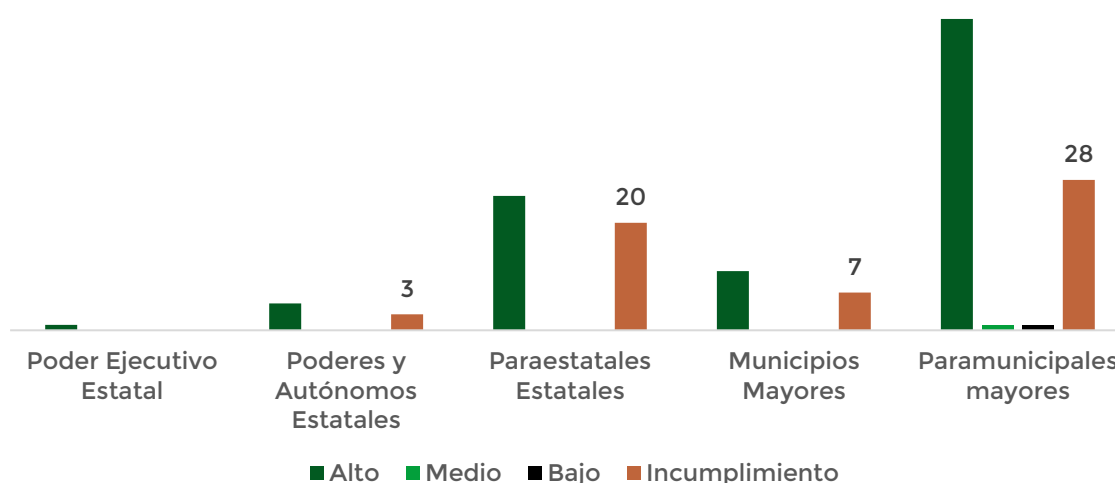
El reactivo **B.1.3**, verifica la disposición o generación en el sistema de contabilidad, del Clasificador Económico (por Tipo de Gasto) del ente público, el cual debe estar armonizado con clasificador aprobado por el CONAC; este reactivo queda en segundo lugar en el índice de incumplimiento. Destacando que el **38%** de los entes públicos de Sinaloa exhibe áreas de mejora, mientras que el **62%** restante, presenta cumplimiento alto.

A continuación, se presenta una tabla resumen con los niveles de cumplimiento para el reactivo **B.1.3**, para la totalidad de entes públicos de Sinaloa que participaron en la evaluación:

Tipo de ente público	Alto	Medio	Bajo	Incumplimiento	Total
Poder Ejecutivo Estatal	1	-	-	-	1
Poderes y Autónomos Estatales	5	-	-	3	8
Paraestatales Estatales	25	-	-	20	45
Municipios Mayores	11	-	-	7	18
Paramunicipales mayores	58	1	1	28	88
<b>Total general</b>	<b>100</b>	<b>1</b>	<b>1</b>	<b>58</b>	<b>160</b>

En la gráfica siguiente se muestra la concentración de los entes públicos de acuerdo con el nivel de cumplimiento del reactivo B.1.3.

Cumplimiento reactivo B.1.3

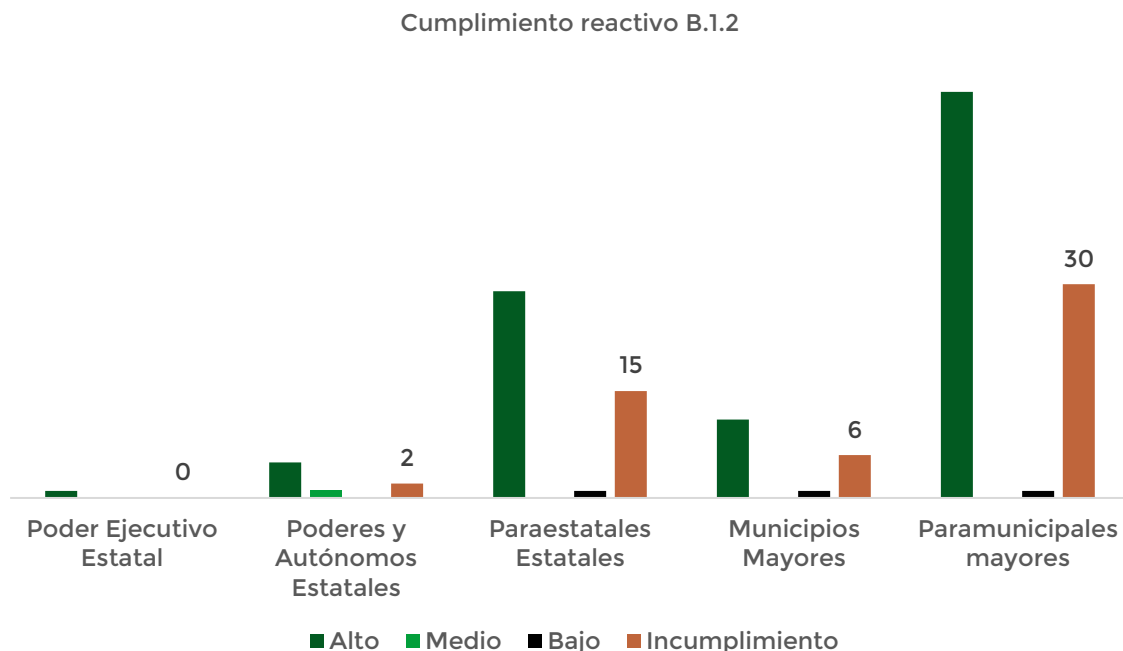


El **reactivo B.1.2**, comprueba la disposición o generación en el sistema de contabilidad, del Clasificador por Objeto del Gasto del ente público, el cuál debe estar armonizado con clasificador aprobado por el CONAC; este reactivo ocupa el tercer lugar en el índice de incumplimiento. Destacando que el **36%** de los entes públicos de Sinaloa exhibe áreas de mejora, mientras que el **64%** restante, presenta cumplimiento alto.

A continuación, se presenta una tabla resumen con los niveles de cumplimiento para el **reactivo B.1.2**, para la totalidad de entes públicos de Sinaloa que participaron en la evaluación:

Tipo de ente público	Alto	Medio	Bajo	Incumplimiento	Total
Poder Ejecutivo Estatal	1	-	-	-	1
Poderes y Autónomos Estatales	5	1	-	2	8
Paraestatales Estatales	29	-	1	15	45
Municipios Mayores	11	-	1	6	18
Paramunicipales mayores	57	-	1	30	88
<b>Total general</b>	<b>103</b>	<b>1</b>	<b>3</b>	<b>53</b>	<b>160</b>

En la gráfica siguiente se muestra la concentración de los entes públicos de acuerdo con el nivel de cumplimiento del reactivo B.1.2.



## Apartado C. Registros Administrativos.

Cómo se puede consultar en la página oficial del CONAC, el resultado general del periodo 2 para el Apartado C de la entidad federativa de Sinaloa es 55.60.

Al realizar el análisis de los resultados para cada una de las dos secciones que conforman dicho apartado: Control de bienes y documentos soporte y Recursos federales y pagos electrónicos, se resalta lo siguiente:

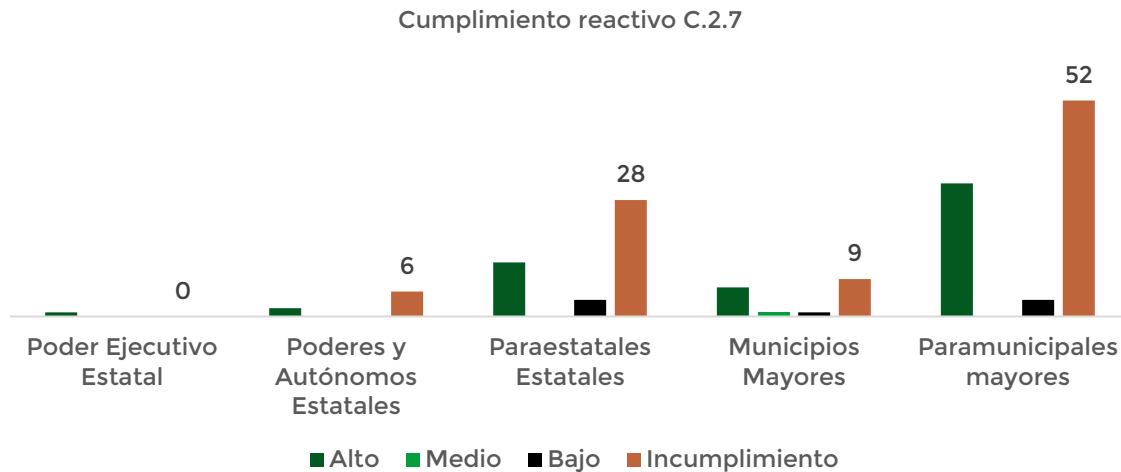
La sección **C.2** correspondiente a “**Recursos federales y pagos electrónicos**” presenta el mayor índice de incumplimiento.

El **reactivo C.2.7**, valida que el ente público coadyuve con la Fiscalización de las Cuentas Públicas, cumpliendo con la publicación de la cuenta pública y atendiendo los requerimientos y notificaciones de los órganos de fiscalización; este reactivo muestra el mayor índice de incumplimiento. Destacando que el **66%** de los entes públicos de Sinaloa exhibe áreas de mejora, mientras que el **34%** restante, presenta cumplimiento alto.

A continuación, se presenta una tabla resumen con los niveles de cumplimiento para el **reactivo C.2.7**, para la totalidad de entes públicos de Sinaloa que participaron en la evaluación:

Tipo de ente público	Alto	Medio	Bajo	Incumplimiento	Total
Poder Ejecutivo Estatal	1	-	-	-	1
Poderes y Autónomos Estatales	2	-	-	6	8
Paraestatales Estatales	13	-	4	28	45
Municipios Mayores	7	1	1	9	18
Paramunicipales mayores	32		4	52	88
<b>Total general</b>	<b>55</b>	<b>1</b>	<b>9</b>	<b>95</b>	<b>160</b>

En la gráfica siguiente se muestra la concentración de los entes públicos de acuerdo con el nivel de cumplimiento del reactivo C.2.7.

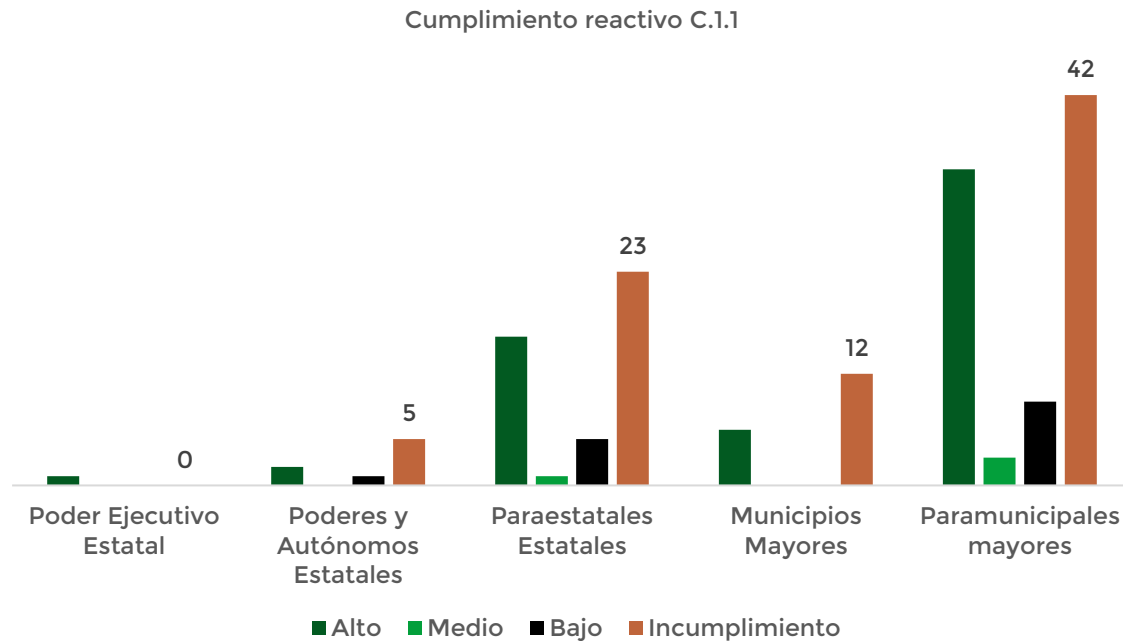


El **reactivo C.1.1**, verifica que el ente público realice el levantamiento físico del Inventario de Bienes Muebles por lo menos una vez al año, y en consecuencia actualizar el Libro de Inventarios de Bienes Muebles; este reactivo queda en segundo lugar en el índice de incumplimiento. Destacando que el **63%** de los entes públicos de Sinaloa exhibe áreas de mejora, mientras que el **37%** restante, presenta cumplimiento alto.

A continuación, se presenta una tabla resumen con los niveles de cumplimiento para el **reactivo C.1.1**, para la totalidad de entes públicos de Sinaloa que participaron en la evaluación:

Tipo de ente público	Alto	Medio	Bajo	Incumplimiento	Total
Poder Ejecutivo Estatal	1	-	-	-	1
Poderes y Autónomos Estatales	2	-	1	5	8
Paraestatales Estatales	16	1	5	23	45
Municipios Mayores	6	-	-	12	18
Paramunicipales mayores	34	3	9	42	88
<b>Total general</b>	<b>59</b>	<b>4</b>	<b>15</b>	<b>82</b>	<b>160</b>

En la gráfica siguiente se muestra la concentración de los entes públicos de acuerdo con el nivel de cumplimiento del reactivo C.1.1.



El **reactivo C.1.5**, comprueba que el ente público incluya en el Inventario Físico los Bienes Muebles, dentro de 30 días hábiles a la adquisición, revisando la factura de adquisición y el registro en el levantamiento físico del inventario; este reactivo ocupa el tercer lugar en el índice de incumplimiento. Destacando que el **54%** de los entes públicos de Sinaloa exhibe áreas de mejora, mientras que el **46%** restante, presenta cumplimiento alto.

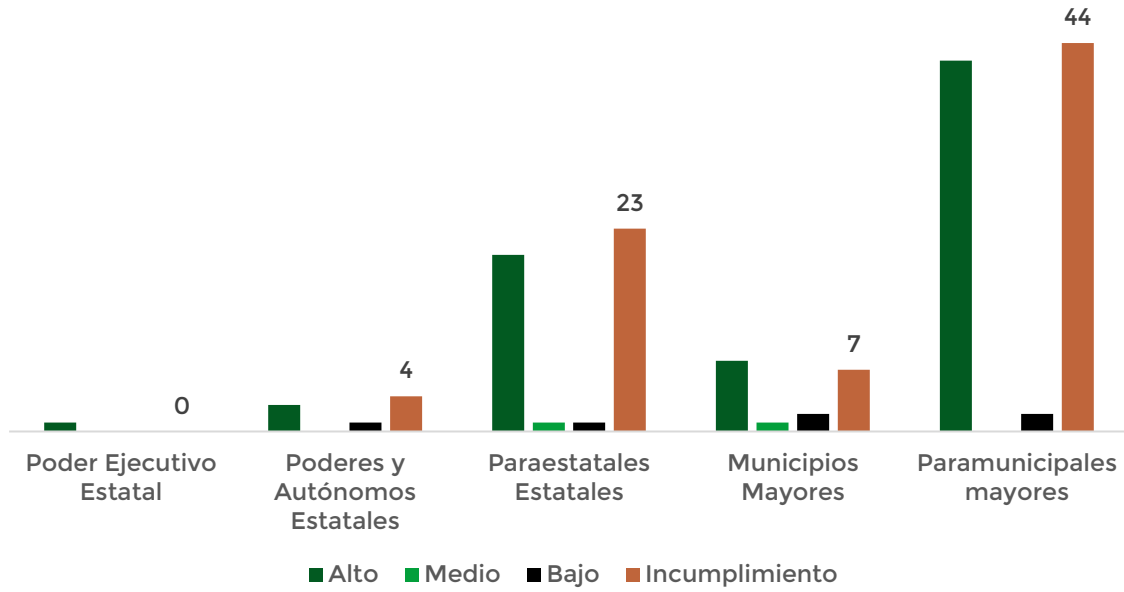
A continuación, se presenta una tabla resumen con los niveles de cumplimiento para el **reactivo C.1.5**, para la totalidad de entes públicos de Sinaloa que participaron en la evaluación:

Tipo de ente público	Alto	Medio	Bajo	Incumplimiento	Total
Poder Ejecutivo Estatal	1	-	-	-	1
Poderes y Autónomos Estatales	3	-	1	4	8
Paraestatales Estatales	20	1	1	23	45
Municipios Mayores	8	1	2	7	18
Paramunicipales mayores	42	-	2	44	88
<b>Total general</b>	<b>74</b>	<b>2</b>	<b>6</b>	<b>78</b>	<b>160</b>



En la gráfica siguiente se muestra la concentración de los entes públicos de acuerdo con el nivel de cumplimiento del reactivo C.1.5.

Cumplimiento reactivo C.1.5



## Apartado D. Transparencia.

Cómo se puede consultar en la página oficial del CONAC, el resultado general del periodo 2 para el Apartado D de la entidad federativa de Sinaloa es 81.63.

Al realizar el análisis de los resultados para cada una de las tres secciones que conforman dicho apartado: Título V, Publicar contenido contable, Publicar contenido presupuestario, Publicar contenido programático y Publicar otras obligaciones, se resalta lo siguiente:

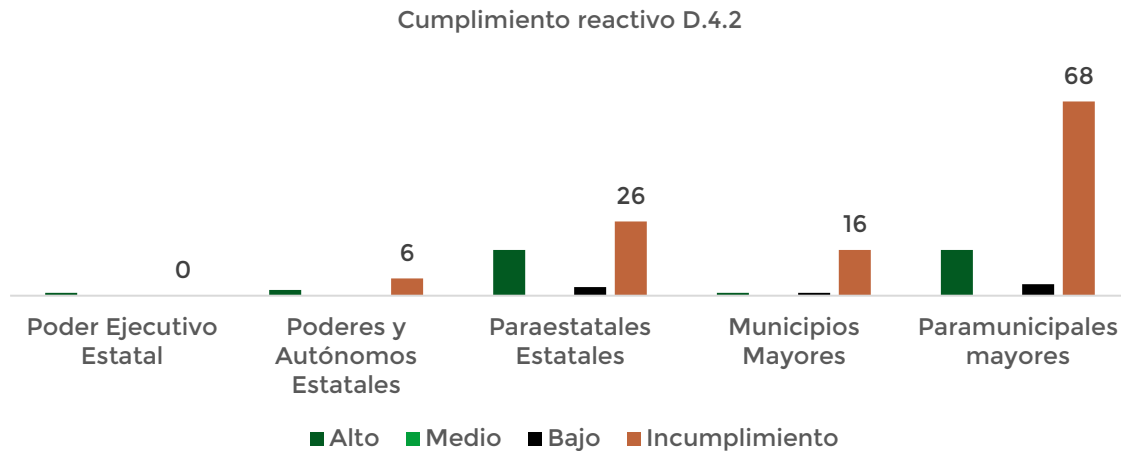
La sección **D.4** correspondiente a “**Publicar contenido programático**” presenta el mayor índice de incumplimiento.

El **reactivo D.4.2**, el cual hace referencia a la publicación en la página del ente público, del avance trimestral de los Indicadores de Resultados en formato libre; este reactivo muestra el mayor índice de incumplimiento. Destacando que el **78%** de los entes públicos de Sinaloa exhibe áreas de mejora, mientras que el **23%** restante presenta cumplimiento alto.

A continuación, se presenta una tabla resumen con los niveles de cumplimiento para el **reactivo D.4.2**, para la totalidad de entes públicos de Sinaloa que participaron en la evaluación:

Tipo de ente público	Alto	Medio	Bajo	Incumplimiento	Total
Poder Ejecutivo Estatal	1	-	-	-	1
Poderes y Autónomos Estatales	2	-	-	6	8
Paraestatales Estatales	16	-	3	26	45
Municipios Mayores	1	-	1	16	18
Paramunicipales mayores	16	-	4	68	88
<b>Total general</b>	<b>36</b>	<b>0</b>	<b>8</b>	<b>116</b>	<b>160</b>

En la gráfica siguiente se muestra la concentración de los entes públicos de acuerdo al nivel de cumplimiento del reactivo D.4.2.

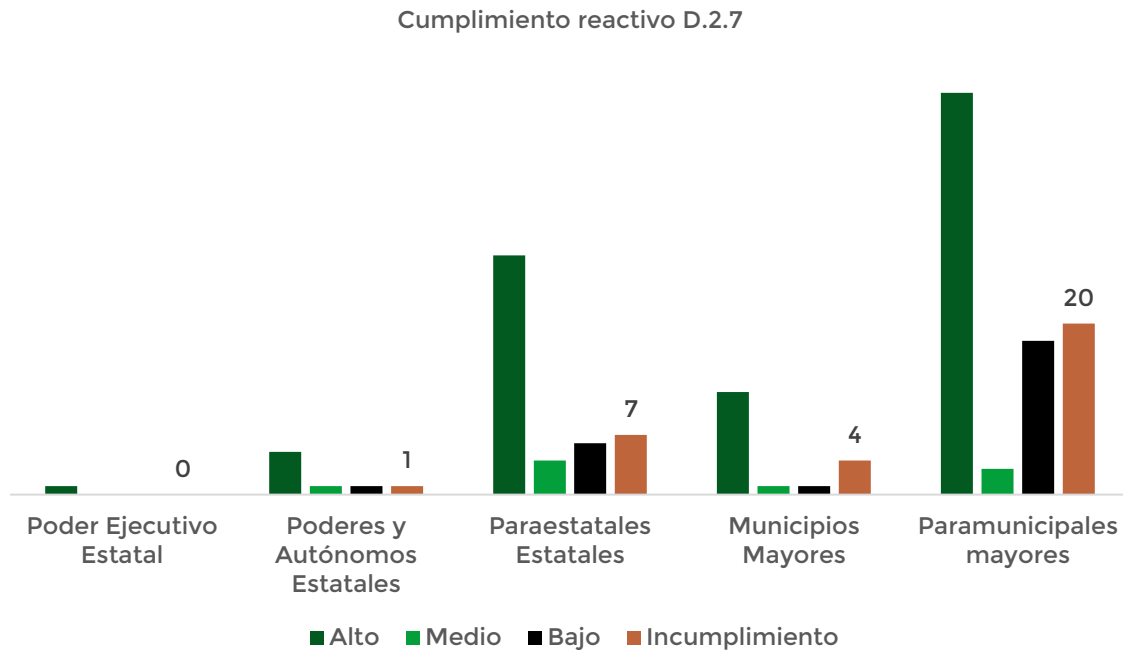


El **reactivo D.2.7**, verifica la publicación trimestral en la página del ente público de las Notas a los Estados Financieros, que incluyan las Notas de Desglose, Notas de Memoria y Notas de Gestión; este reactivo queda en segundo lugar en el índice de incumplimiento. Destacando que el **42%** de los entes públicos de Sinaloa exhibe áreas de mejora, mientras que el **58%** restante presenta cumplimiento alto.

A continuación, se presenta una tabla resumen con los niveles de cumplimiento para el **reactivo D.2.7**, para la totalidad de entes públicos de Sinaloa que participaron en la evaluación:

Tipo de ente público	Alto	Medio	Bajo	Incumplimiento	Total
Poder Ejecutivo Estatal	1	-	-	-	1
Poderes y Autónomos Estatales	5	1	1	1	8
Paraestatales Estatales	28	4	6	7	45
Municipios Mayores	12	1	1	4	18
Paramunicipales mayores	47	3	18	20	88
<b>Total general</b>	<b>93</b>	<b>9</b>	<b>26</b>	<b>32</b>	<b>160</b>

En la gráfica siguiente se muestra la concentración de los entes públicos de acuerdo al nivel de cumplimiento del reactivo D.2.7.



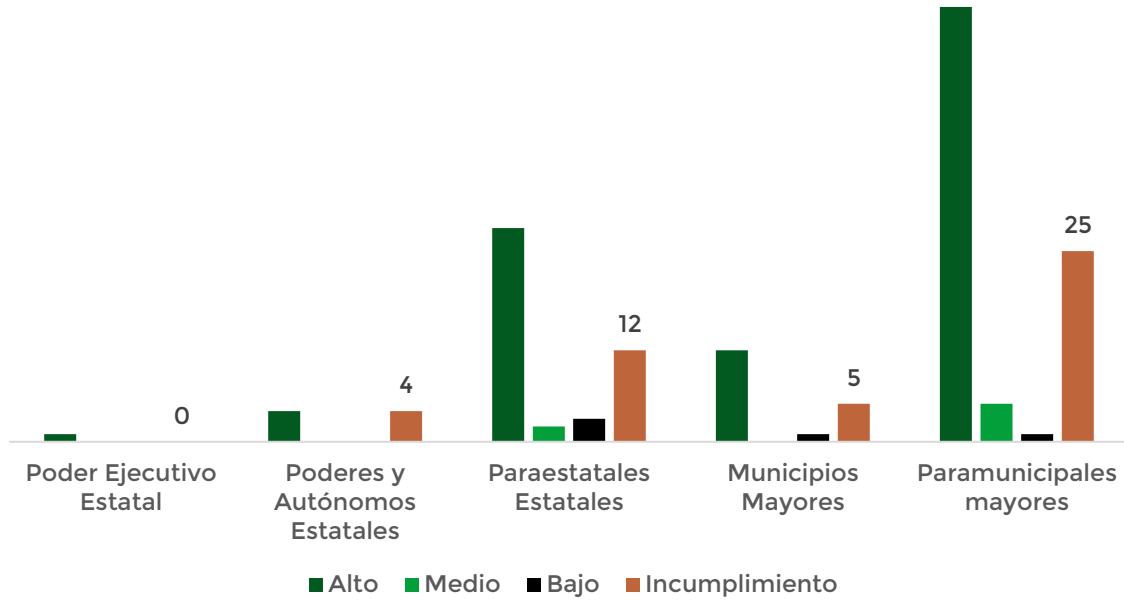
El **reactivo D.5.4**, comprueba en la página del ente público la actualización semestral del Inventario de Bienes Muebles e Inmuebles, publicado en el formato con la estructura aprobada por CONAC; este reactivo ocupa el tercer lugar en el índice de incumplimiento. Destacando que el **36%** de los entes públicos de Sinaloa exhibe áreas de mejora, mientras que el **64%** restante presenta cumplimiento alto.

A continuación, se presenta una tabla resumen con los niveles de cumplimiento para el **reactivo D.5.4**, para la totalidad de entes públicos de Sinaloa que participaron en la evaluación:

Tipo de ente público	Alto	Medio	Bajo	Incumplimiento	Total
Poder Ejecutivo Estatal	1	-	-	-	1
Poderes y Autónomos Estatales	4	-	-	4	8
Paraestatales Estatales	28	2	3	12	45
Municipios Mayores	12	-	1	5	18
Paramunicipales mayores	57	5	1	25	88
<b>Total general</b>	<b>102</b>	<b>7</b>	<b>5</b>	<b>46</b>	<b>160</b>

En la gráfica siguiente se muestra la concentración de los entes públicos de acuerdo al nivel de cumplimiento del reactivo D.5.4.

Cumplimiento reactivo D.5.4



## Apartado E. Cuenta Pública.

Cómo se puede consultar en la página oficial del CONAC, el resultado general del periodo 3 para el Apartado E de la entidad federativa de Sinaloa es 66.48.

Al realizar el análisis de los resultados para cada una de las diez secciones que conforman dicho apartado: Resultados Generales y Consolidados, Tomo del Poder Ejecutivo, Tomo del Poder Legislativo, Tomo del Poder Judicial, Tomo de Órganos Autónomos, Información Financiera Consolidada del Sector Paraestatal, Tomo del Sector Paraestatal, Información Financiera del Municipio, Tomo del Sector Paramunicipal e Información Financiera Consolidada del Sector Paramunicipal; se resalta lo siguiente:

El apartado de Cuenta Pública aplica para el estado de Sinaloa exclusivamente al **Poder Ejecutivo y a los Municipios Mayores**, exponiendo los resultados en forma separada por perfil del ente público.

La sección **E.7** correspondiente a “**Tomo del Sector Paraestatal**” presenta el mayor índice de incumplimiento para el **Poder Ejecutivo**.

El **reactivo E.7.2.4**, el cual hace referencia al número de entes públicos del Sector Paraestatal que presentaron el Estado Analítico del Ejercicio del Presupuesto de Egresos con base en la Clasificación por Objeto del Gasto, para la integración de la Cuenta Pública del estatal; este reactivo muestra incumplimiento, en virtud de que ninguna de las 45 Paraestatales le proporcionó información.

El **reactivo E.7.3.3**, verifica el número de entes públicos del Sector Paraestatal que presentaron los Indicadores de Resultados, para la integración de la Cuenta Pública del estatal; este reactivo también muestra incumplimiento, en virtud de que ninguna de las 45 Paraestatales le proporcionó información.

El **reactivo E.7.2.8**, comprueba el número de entes públicos del Sector Paraestatal que presentaron los Indicadores de Postura Fiscal, para la integración de la Cuenta Pública del estatal; este reactivo ocupa el tercer lugar en incumplimiento, en virtud de que solamente 15 de las 45 Paraestatales proporcionaron información.

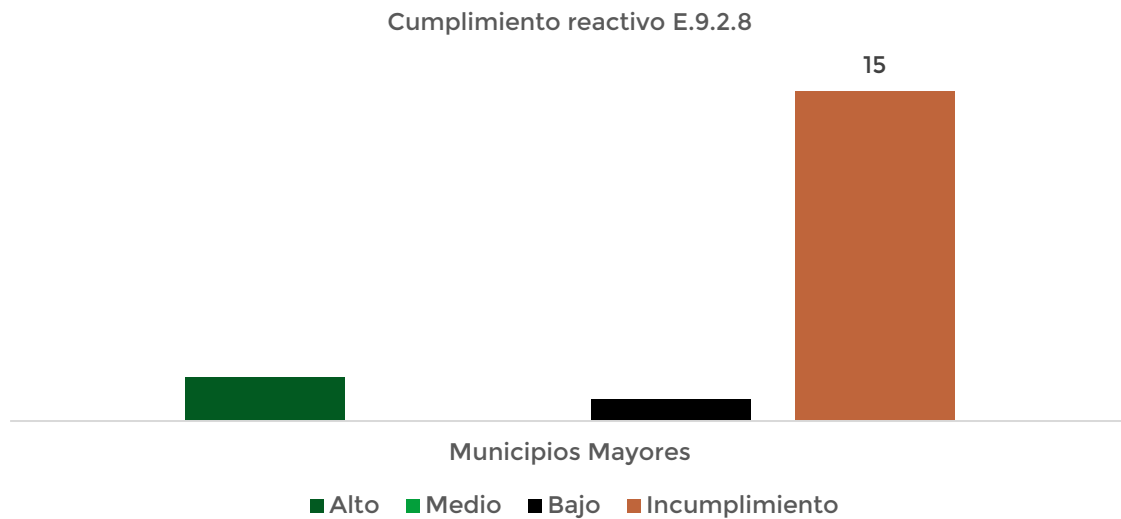
La sección **E.9** correspondiente a “**Tomo del Sector Paramunicipal**” presenta el mayor índice de incumplimiento para los **Municipios Mayores**.

El **reactivo E.9.2.8**, el cual hace referencia al número de entes públicos del Sector Paramunicipal que presentaron los Indicadores de Postura Fiscal para la integración de la Cuentas Públicas municipales; este reactivo muestra el mayor índice de incumplimiento. Destacando que el **89%** de los Municipios de Sinaloa exhiben áreas de mejora, mientras que el **11%** restante presenta cumplimiento alto.

El nivel de cumplimiento de los Municipios para el **reactivo E.9.2.8**, se visualiza en la siguiente tabla:

Tipo de ente público	Alto	Medio	Bajo	Incumplimiento	Total
Municipios Mayores	2	-	1	15	18
<b>Total general</b>	<b>2</b>	<b>0</b>	<b>1</b>	<b>15</b>	<b>18</b>

En la gráfica siguiente se muestra la concentración de los entes públicos de acuerdo al nivel de cumplimiento del reactivo E.9.2.8.



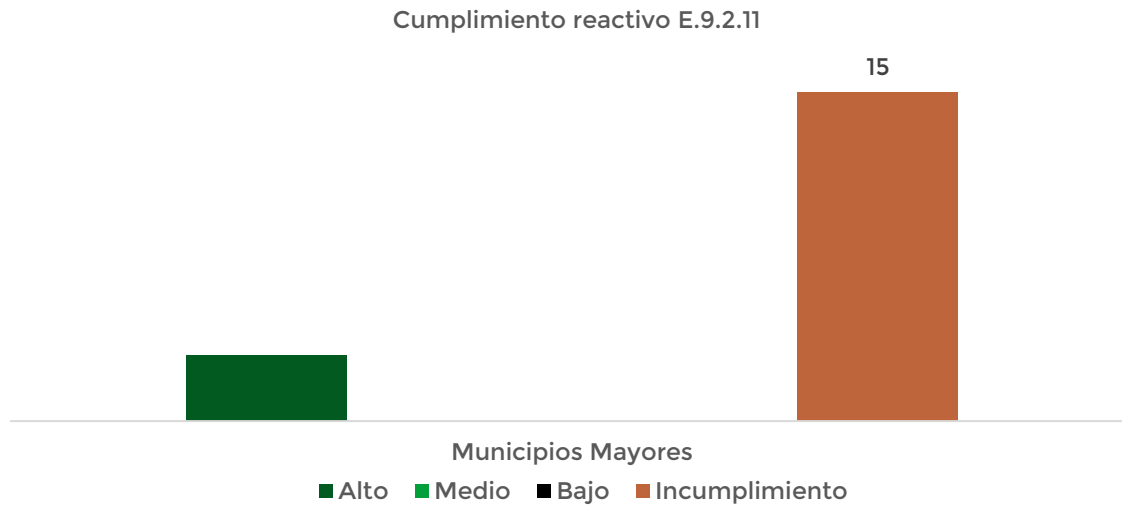
El **reactivo E.9.2.11**, verifica el número de entes públicos del Sector Paramunicipal que presentaron los Indicadores de Resultados para la integración de la Cuentas Públicas municipales; este reactivo queda en segundo lugar en el índice de incumplimiento. Destacando que el **83%** de los Municipios de Sinaloa exhiben áreas de mejora, mientras que el **17%** restante presenta cumplimiento alto.

El nivel de cumplimiento de los Municipios para el **reactivo E.9.2.11**, se visualiza en la siguiente tabla:

Tipo de ente público	Alto	Medio	Bajo	Incumplimiento	Total
Municipios Mayores	3	-	-	15	18
<b>Total general</b>	<b>3</b>	<b>0</b>	<b>0</b>	<b>15</b>	<b>18</b>



En la gráfica siguiente se muestra la concentración de los entes públicos de acuerdo al nivel de cumplimiento del reactivo E.9.2.11.

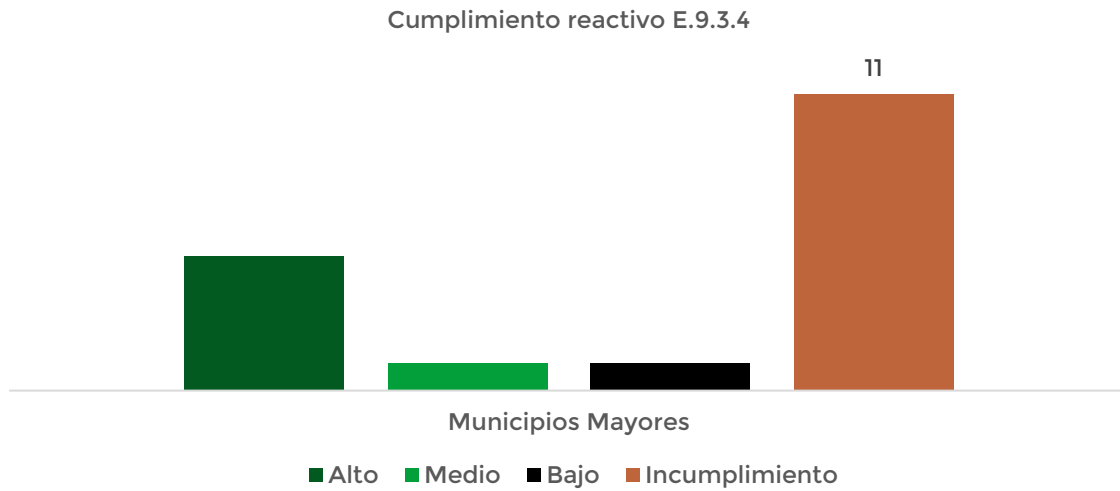


El **reactivo E.9.3.4**, comprueba el número de entes públicos del Sector Paramunicipal que presentaron la Relación de Esquemas Bursátiles y Coberturas Financieras para la integración de la Cuentas Públicas municipales; este reactivo ocupa en tercer lugar en el índice de incumplimiento. Destacando que el **72%** de los Municipios de Sinaloa exhiben áreas de mejora, mientras que el **28%** restante presenta cumplimiento alto.

El nivel de cumplimiento de los Municipios para el **reactivo E.9.3.4**, se visualiza en la siguiente tabla:

Tipo de ente público	Alto	Medio	Bajo	Incumplimiento	Total
Municipios Mayores	5	1	1	11	18
<b>Total general</b>	<b>5</b>	<b>1</b>	<b>1</b>	<b>11</b>	<b>18</b>

En la gráfica siguiente se muestra la concentración de los entes públicos de acuerdo al nivel de cumplimiento del reactivo E.9.3.4.





CÁMARA DE  
**DIPUTADOS**  
LXV LEGISLATURA  
LXV LEGISLATURA

---

**Secretario de Servicios Parlamentarios:** Hugo Christian Rosas de León; **Director General de Crónica y Gaceta Parlamentaria:** Gilberto Becerril Olivares; **Directora del Diario de los Debates:** Eugenia García Gómez; **Jefe del Departamento de Producción del Diario de los Debates:** Oscar Orozco López. Apoyo Documental: **Dirección General de Proceso Legislativo,** José de Jesús Vargas, director. Oficinas de la Dirección del Diario de los Debates de la Cámara de Diputados del Congreso de la Unión: Palacio Legislativo, avenida Congreso de la Unión 66, edificio E, cuarto nivel, colonia El Parque, delegación Venustiano Carranza, CP 15969. Teléfonos: 5036-0000, extensiones 54039 y 54044. **Página electrónica:** <http://cronica.diputados.gob.mx>