



CÁMARA DE  
**DIPUTADOS**  
LXV LEGISLATURA

# Diario de los Debates

ÓRGANO OFICIAL DE LA CÁMARA DE DIPUTADOS  
DEL CONGRESO DE LOS ESTADOS UNIDOS MEXICANOS

**Comisión Permanente**

Primer Receso del Segundo Año de Ejercicio

**Presidente**

**Diputado Santiago Creel Miranda**

Año II

Miércoles 18 de enero de 2023

Sesión 5 Anexo A

**Mesa Directiva**

**Comisión Permanente**

**Presidente**

Dip. Santiago Creel Miranda

**Vicepresidentes**

Sen. Alejandro Armenta Mier

Dip. Sue Ellen Bernal Bolnik

**Secretarios**

Dip. Graciela Sánchez Ortiz

Sen. Gina Andrea Cruz Blackledge

Dip. Jesús Fernando García Hernández

Dip. Juan González Lima

**Junta de Coordinación Política**

**Cámara de Diputados**

**Presidente**

Dip. Moisés Ignacio Mier Velasco  
Coordinador del Grupo Parlamentario de  
Morena

**Coordinadores de los  
Grupos Parlamentarios**

Dip. Jorge Romero Herrera  
Coordinador del Grupo Parlamentario del  
Partido Acción Nacional

Dip. Rubén Ignacio Moreira Valdez  
Coordinador del Grupo Parlamentario del  
Partido Revolucionario Institucional

Dip. Carlos Alberto Puente Salas  
Coordinador del Grupo Parlamentario del  
Partido Verde Ecologista de México

Dip. Alberto Anaya Gutiérrez  
Coordinador del Grupo Parlamentario del  
Partido del Trabajo

Dip. Jorge Álvarez Máynez  
Coordinador del Grupo Parlamentario de  
Movimiento Ciudadano

Dip. Luis Ángel Xariel Espinosa Cházaro  
Coordinador del Grupo Parlamentario del  
Partido de la Revolución Democrática



CÁMARA DE  
**DIPUTADOS**  
LXV LEGISLATURA

# Diario de los Debates

ÓRGANO OFICIAL DE LA CÁMARA DE DIPUTADOS  
DEL CONGRESO DE LOS ESTADOS UNIDOS MEXICANOS

## Comisión Permanente

Correspondiente al Primer Receso del Segundo Año de Ejercicio

Director General de Crónica y Gaceta Parlamentaria Gilberto Becerril Olivares	Presidente Diputado Santiago Creel Miranda	Directora del Diario de los Debates Eugenia García Gómez
Año II	Ciudad de México, miércoles 18 de enero de 2023	Sesión 5 Anexo A

## SUMARIO

### COMUNICACIONES OFICIALES

De la Cámara de Senadores, por medio de la cual remite el Informe de actividades de la Comisión de Administración correspondiente al primer año de ejercicio y su plan de trabajo respecto al segundo año de ejercicio de la LXV Legislatura.	5
De la Universidad de Veracruzana, por medio de la cual remite su Informe semestral de resultados de la auditoría externa realizada a su matrícula, su ampliación y el formato de informe de la misma, correspondiente al segundo semestre de 2022.	25
De la Universidad de Juárez del Estado de Durango, por medio de la cual remite su Informe semestral de resultados de la auditoría externa realizada a su matrícula, su ampliación y el formato de informe de la misma, correspondiente al segundo semestre de 2022.....	42
De la Universidad del Papaloapan, por medio de la cual remite su Informe semestral de resultados de la auditoría externa realizada a su matrícula, su ampliación y el formato de informe de la misma, correspondiente al segundo semestre de 2022.	47

De la Universidad Autónoma de Chihuahua, por medio de la cual remite su Informe semestral de resultados de la auditoría externa realizada a su matrícula, su ampliación y el formato de informe de la misma, correspondiente al segundo semestre de 2022. . . . .	56
De la Universidad Autónoma de Guerrero, por medio de la cual remite su Informe semestral de resultados de la auditoría externa realizada a su matrícula, su ampliación y el formato de informe de la misma, correspondiente al segundo semestre de 2022. . . . .	68
De la Universidad Autónoma de Occidente, por medio de la cual remite su Informe semestral de resultados de la auditoría externa realizada a su matrícula, su ampliación y el formato de informe de la misma, correspondiente al segundo semestre de 2022. . . . .	83
De la Universidad Autónoma de Quintana Roo, por medio de la cual remite su Informe semestral de resultados de la auditoría externa realizada a su matrícula, su ampliación y el formato de informe de la misma, correspondiente al segundo semestre de 2022. . . . .	95
De la Universidad Autónoma de Querétaro, por medio de la cual remite su Informe semestral de resultados de la auditoría externa realizada a su matrícula, su ampliación y el formato de informe de la misma, correspondiente al segundo semestre de 2022. . . . .	106
El Colegio de Sonora, por medio de la cual remite su Informe semestral de resultados de la auditoría externa realizada a su matrícula, su ampliación y el formato de informe de la misma, correspondiente al segundo semestre de 2022. . . . .	122
Instituto Tecnológico Superior de Centla, por medio de la cual remite su Informe semestral de resultados de la auditoría externa realizada a su matrícula, su ampliación y el formato de informe de la misma, correspondiente al segundo semestre de 2022. . . . .	129
Instituto Tecnológico de Sonora, por medio de la cual remite su Informe semestral de resultados de la auditoría externa realizada a su matrícula, su ampliación y el formato de informe de la misma, correspondiente al segundo semestre de 2022. . . . .	137
De la Comisión Federal de Electricidad, con la que remite el Informe sobre el uso del endeudamiento de la Comisión Federal de Electricidad al primer semestre del 2022. . . . .	147
De la Secretaría de Gobernación, con la que remite el oficio por el que el presidente de la República devuelve con observaciones el decreto por el que se reforman y adicionan los artículos 12 y 17 de la Ley Orgánica de los Tribunales Agrarios, para los efectos de las fracciones D y C del artículo 72 constitucional. . . . .	171
De la Secretaría de Hacienda y Crédito Público, por la que remite la información relativa al pago de las participaciones a las entidades federativas correspondiente al mes de diciembre de 2022, desagregada por tipo de fondo, de acuerdo con lo establecido en la Ley de Coordinación Fiscal y por entidad federativa, efectuando la comparación correspondiente al mes de diciembre de 2021. . . . .	184

**INFORME DE ACTIVIDADES CORRESPONDIENTE AL PRIMER AÑO DE  
EJERCICIO DE LA LXV LEGISLATURA**



**COMISIÓN DE ADMINISTRACIÓN**

**LXV LEGISLATURA**

**INFORME DE ACTIVIDADES CORRESPONDIENTE AL PRIMER AÑO DE  
EJERCICIO DE LA LXV LEGISLATURA**

**CONTENIDO**

**1. PRESENTACIÓN**

**2. INTEGRACIÓN DE LA COMISIÓN AL INICIAR EL  
EJERCICIO LEGISLATIVO**

**3. MOVIMIENTOS EN LA INTEGRACIÓN DE LA COMISIÓN  
DURANTE EL PRIMER AÑO DE EJERCICIO**

**4. INTEGRACIÓN DE LA COMISIÓN AL FINALIZAR EL  
EJERCICIO LEGISLATIVO**

**5. ESTADÍSTICA DE ASUNTOS TURNADOS Y DICTAMINADOS**

**6. ACTIVIDADES REALIZADAS DURANTE EL PRIMER AÑO DE  
EJERCICIO DE LA LXV LEGISLATURA**

**7. OTRAS ACTIVIDADES**

# INFORME DE ACTIVIDADES CORRESPONDIENTE AL PRIMER AÑO DE EJERCICIO DE LA LXV LEGISLATURA

## 1. PRESENTACIÓN



A continuación, presento a Ustedes el informe correspondiente al primer año de ejercicio de la LXV Legislatura, el trabajo de esta Comisión consiste en presentar a la Cámara por conducto de la Mesa Directiva, para su aprobación, el presupuesto para cubrir las dietas de los senadores, los sueldos de los empleados, el apoyo a los grupos parlamentarios y los otros gastos de la Cámara, dando cuenta del ejercicio correspondiente al mes anterior.

**INFORME DE ACTIVIDADES CORRESPONDIENTE AL PRIMER AÑO DE  
EJERCICIO DE LA LXV LEGISLATURA**

Asimismo, la Ley Orgánica del Congreso General de los Estados Unidos Mexicanos, le confiere la atribución de supervisar el ejercicio del gasto.

La colaboración de todos los integrantes de esta comisión ha sido primordial para lograr el cumplimiento de las atribuciones conferidas.

Atentamente

**María Soledad Luévano Cantú**  
Senadora Presidenta




# INFORME DE ACTIVIDADES CORRESPONDIENTE AL PRIMER AÑO DE EJERCICIO DE LA LXV LEGISLATURA

## 2. INTEGRACIÓN DE LA COMISIÓN AL INICIAR EL PRIMER AÑO DE EJERCICIO LEGISLATIVO



Senadora María Soledad  
Luévano Cantú  
**PRESIDENTA**

 Grupo Parlamentario del  
Partido de Movimiento  
Regeneración Nacional



Senadora Nuvia Magdalena  
Mayorga Delgado  
**SECRETARIA**

 Grupo Parlamentario del  
Partido Revolucionario  
Institucional



Senadora Katya Elizabeth  
Ávila Vázquez  
**SECRETARIA**

 Grupo Parlamentario del  
Partido Encuentro Social



Senador Roberto Juan  
Moya Clemente  
**INTEGRANTE**

 Grupo Parlamentario del  
Partido Acción Nacional



Senador Juan Antonio  
Martín del Campo  
**INTEGRANTE**

 Grupo Parlamentario del  
Partido Acción Nacional



Senador Gilberto Herrera  
Ruíz  
**INTEGRANTE**

 Grupo Parlamentario del  
Partido de Movimiento  
Regeneración Nacional



Senadora Lucy Meza  
**INTEGRANTE**

 Grupo Parlamentario del  
Partido de Movimiento  
Regeneración Nacional



Senadora María Antonia  
Cárdenas Mariscal  
**INTEGRANTE**

 Grupo Parlamentario del  
Partido de Movimiento  
Regeneración Nacional



Senadora Geovanna del  
Carmen Bañuelos de la Torre  
**INTEGRANTE**

 Grupo Parlamentario del  
Partido del Trabajo




Senadora Minerva  
Hernández Ramos  
**INTEGRANTE**

 Grupo Parlamentario del  
Partido Acción Nacional



Senador Raúl Bolaños-Cacho  
Cué  
**INTEGRANTE**

 Grupo Parlamentario del  
Partido Verde Ecologista



Senador Dante Delgado  
**INTEGRANTE**

 Grupo Parlamentario  
del Partido Movimiento  
Ciudadano



Senadora Gloria Sánchez  
Hernández  
**INTEGRANTE**

 Grupo Parlamentario del  
Partido de Movimiento  
Regeneración Nacional

INFORME DE ACTIVIDADES CORRESPONDIENTE AL PRIMER AÑO DE  
EJERCICIO DE LA LXV LEGISLATURA

**3. MOVIMIENTOS EN LA INTEGRACIÓN DE LA  
COMISIÓN DURANTE EL PRIMER AÑO DE EJERCICIO  
DE LA LXV LEGISLATURA**

La Junta de Coordinación Política, notificó modificaciones en la integración de la comisión mediante acuerdos presentados ante el Pleno.



El 21 de septiembre de 2021, se dio de baja al **Senador Roberto Juan Moya Clemente** del Grupo Parlamentario del Partido Acción Nacional.



El 19 de octubre de 2021, se da de alta al **Senador Clemente Castañeda Hoeflich**, del Grupo Parlamentario del Partido Movimiento Ciudadano, en sustitución del Senador Dante Delgado.



El 3 de marzo de 2022 el **Senador Juan Antonio Martín del Campo**, del Grupo Parlamentario del Partido Acción Nacional solicitó licencia por tiempo indefinido para separarse de su cargo.




El 23 de marzo de 2022, se da de alta al **Senador Juan Francisco Larios Esparza**, del Grupo Parlamentario del Partido Acción Nacional. Y posteriormente el 8 de junio de 2022 se da de baja.

# INFORME DE ACTIVIDADES CORRESPONDIENTE AL PRIMER AÑO DE EJERCICIO DE LA LXV LEGISLATURA

## 4. INTEGRACIÓN DE LA COMISIÓN AL FINALIZAR EL PRIMER AÑO DE EJERCICIO LEGISLATIVO



Senadora María Soledad  
Luévano Cantú  
**PRESIDENTA**

 Grupo Parlamentario del  
Partido de Movimiento  
Regeneración Nacional



Senadora Nuvia Magdalena  
Mayorga Delgado  
**SECRETARIA**

 Grupo Parlamentario del  
Partido Revolucionario  
Institucional



Senadora Katya Elizabeth  
Ávila Vázquez  
**SECRETARIA**

 Grupo Parlamentario del  
Partido Encuentro Social



Senador Clemente  
Castañeda Hoeflich  
**INTEGRANTE**

Grupo Parlamentario  
del Partido Movimiento  
Ciudadano



Senadora Gloria Sánchez  
Hernández  
**INTEGRANTE**

 Grupo Parlamentario del  
Partido de Movimiento  
Regeneración Nacional



Senador Gilberto Herrera  
Ruíz  
**INTEGRANTE**

 Grupo Parlamentario del  
Partido de Movimiento  
Regeneración Nacional



Senadora Lucy Meza  
**INTEGRANTE**

 Grupo Parlamentario del  
Partido de Movimiento  
Regeneración Nacional



Senadora María Antonia  
Cárdenas Mariscal  
**INTEGRANTE**

 Grupo Parlamentario del  
Partido de Movimiento  
Regeneración Nacional



Senadora Geovanna del  
Carmen Bañuelos de la Torre  
**INTEGRANTE**

 Grupo Parlamentario del  
Partido del Trabajo



Senadora Minerva  
Hernández Ramos  
**INTEGRANTE**

 Grupo Parlamentario del  
Partido Acción Nacional



Senador Raúl Bolaños-Cacho  
Cué  
**INTEGRANTE**



Grupo Parlamentario del  
Partido Verde Ecologista

**INFORME DE ACTIVIDADES CORRESPONDIENTE AL PRIMER AÑO DE  
EJERCICIO DE LA LXV LEGISLATURA**

**5. ESTADÍSTICA DE ASUNTOS TURNADOS Y  
DICTAMINADOS**

Este apartado no aplica a esta Comisión.

## INFORME DE ACTIVIDADES CORRESPONDIENTE AL PRIMER AÑO DE EJERCICIO DE LA LXV LEGISLATURA

### 6. ACTIVIDADES REALIZADAS DURANTE EL PRIMER AÑO DE EJERCICIO DE LA LXV LEGISLATURA



Con fecha 9 de noviembre del 2021 se llevó a cabo la Primera Reunión Ordinaria.

---

En dicha reunión se presentaron los informes ejercidos de los meses de agosto, septiembre y octubre de 2021, los cuales fueron autorizados por los integrantes de la Comisión. Asimismo, se presentaron al pleno de la Comisión los presupuestos de dietas, honorarios, sueldos y gastos de los meses de octubre, noviembre y diciembre de 2021, autorizándose por los integrantes.

Se presentó a autorización el Programa Anual de Adquisiciones, Obras, Servicios y Arrendamientos para el Ejercicio Fiscal de 2022; así como el Acuerdo relativo a la determinación de los rangos presupuestales para la adquisición de bienes, arrendamientos, servicios, obra pública y servicios relacionados con las mismas para el ejercicio fiscal 2022, ambos documentos fueron aprobados por los integrantes.

## INFORME DE ACTIVIDADES CORRESPONDIENTE AL PRIMER AÑO DE EJERCICIO DE LA LXV LEGISLATURA



Con fecha 16 de marzo de 2022 se llevó a cabo la Segunda Reunión Ordinaria

En la reunión celebrada se autorizaron los presupuestos ejercidos de los meses de noviembre y diciembre de 2021 y los correspondientes a enero y febrero de 2022.

Además, se autorizaron los presupuestos de dietas, honorarios, sueldos y gastos de los meses de enero, febrero, marzo y abril de 2022.

Con fecha 23 de agosto de 2022 se llevó a cabo la Tercera Reunión Ordinaria

En la reunión celebrada se autorizaron los presupuestos ejercidos de los meses de marzo a julio de 2022.

Además, se autorizaron los presupuestos de dietas, honorarios, sueldos y gastos de los meses de mayo a septiembre de 2022.

Además, en esta sesión se presentó para aprobación el Proyecto de Presupuesto de Egresos de la Cámara de Senadores para el Ejercicio Fiscal de 2023.

# **INFORME DE ACTIVIDADES CORRESPONDIENTE AL PRIMER AÑO DE EJERCICIO DE LA LXV LEGISLATURA**

## **7. OTRAS ACTIVIDADES**

Durante el primer año de la LXV Legislatura se atendieron en tiempo y forma los requerimientos de información de la Unidad de Transparencia; y se realizó la carga de información trimestral en el Portal de Obligaciones de Transparencia (SIPOT).



# **COMISIÓN DE ADMINISTRACIÓN**

## **PLAN DE TRABAJO DEL SEGUNDO AÑO DE EJERCICIO**

**LXV LEGISLATURA**





## CONTENIDO

- I. PRESENTACIÓN
- II. MARCO JURÍDICO
- III. INTEGRANTES DE LA COMISIÓN
- IV. PRINCIPALES ACCIONES A RELIZAR
- V. PROPUESTA DE CALENDARIO DE REUNIONES ORDINARIAS



## PRESENTACIÓN

La Ley Orgánica del Congreso General de los Estados Unidos Mexicanos establece en su artículo 85, que la Cámara de Senadores contará con el número de comisiones ordinarias y especiales que requiera para el cumplimiento de sus funciones; las cuales atenderán los asuntos del ramo o área de su competencia.

El 25 de septiembre de 2018 la Junta de Coordinación Política emitió el Acuerdo por el que se constituyen e integran las comisiones ordinarias que funcionarán durante la LXIV Legislatura. Para la integración de las comisiones, la Junta de Coordinación Política tomó en consideración la pluralidad representada en la Cámara y el criterio de proporcionalidad entre los grupos parlamentarios representados en el Pleno.

El presente Programa de Trabajo tiene como objeto establecer, organizar y planear el trabajo de esta comisión, particularmente en lo referente a la aprobación el presupuesto anual del Senado de la República, así como a los presupuestos mensuales para cubrir las dietas, sueldos, apoyos a grupos parlamentarios y demás gastos, además de dar cumplimiento a lo dispuesto en el Reglamento para el Gobierno Interior del Congreso General que nos atribuye la importante función de la Vigilancia de la Tesorería.

Los senadores integrantes de esta comisión manifestamos nuestro compromiso para cumplir cabalmente con las atribuciones conferidas, y ello redunde en que el Senado de la República sea un ejemplo de austeridad, eficiencia y eficacia en el manejo de los recursos públicos.



## MARCO JURIDICO

### *Ley Orgánica del Congreso de los Estados Unidos Mexicanos*

#### **Artículo 85**

1. La Cámara de Senadores contará con el número de comisiones ordinarias y especiales que requiera para el cumplimiento de sus funciones.
2. Las comisiones serán:
  - a. Ordinarias: analizan y dictaminan las iniciativas de ley o decreto que les sean turnadas, así como los asuntos del ramo o área de su competencia;

#### **Artículo 86**

Las comisiones ordinarias tendrán a su cargo las cuestiones relacionadas con la materia propia de su denominación y, conjuntamente con las de Estudios Legislativos, el análisis y dictamen de las iniciativas de leyes y decretos de su competencia.

#### **Artículo 90**

1. Las comisiones ordinarias serán las de:
  - I. Administración;...

#### **Artículo 99**

1. La Comisión de Administración presentará a la Cámara, por conducto de la Mesa Directiva, para su aprobación, el presupuesto para cubrir las dietas de los senadores, los sueldos de los empleados, el apoyo a los grupos parlamentarios y los otros gastos de la Cámara, dando cuenta del ejercicio correspondiente al mes anterior.

#### **Artículo 104**

1. Las comisiones ordinarias se constituyen durante el primer mes de ejercicio de la Legislatura, tendrán hasta quince miembros y el encargo de sus integrantes será por el término de la misma, salvo aquéllas que conozcan de una iniciativa preferente las cuales deberán constituirse a más tardar en la tercera sesión ordinaria del primer



periodo de sesiones del primer año de la Legislatura. Ningún senador pertenecerá a más de cinco de ellas.

2. Para la integración de las comisiones, la Junta de Coordinación Política tomará en cuenta la pluralidad representada en la Cámara y formulará las propuestas correspondientes, con base en el criterio de proporcionalidad entre la integración del Pleno y la conformación de las comisiones. Al efecto, los grupos parlamentarios formularán los planteamientos que estimen pertinentes.

#### **Artículo 105**

1. Los miembros de las comisiones están obligados a acudir puntualmente a sus reuniones y sólo podrán faltar a ellas por causa justificada debidamente comunicada y autorizada por el Presidente de la comisión correspondiente.

#### ***Reglamento del Senado de la República***

#### **Artículo 113**

1. Las comisiones, como forma de organización interna del trabajo legislativo, se constituyen por mandato de ley o por acuerdo del Pleno para el adecuado cumplimiento de las atribuciones y responsabilidades del Senado.
2. En las comisiones se dictamina, investiga, consulta, analiza, debate y resuelve sobre las materias de sus competencias.

#### **Artículo 114**

1. El Senado cuenta con comisiones ordinarias y especiales que se integran y funcionan en términos de la Constitución, la ley y este Reglamento.
2. A falta de norma expresa, en lo procedente, son aplicables a las comisiones las reglas establecidas para el Pleno.



### **Artículo 117**

1. Las comisiones ordinarias elaboran dictámenes, informes y opiniones respecto de los asuntos que se les turnan; y ejercen las facultades de información, control y evaluación que les corresponden.
2. Las competencias de las comisiones ordinarias conciernen en lo general a sus respectivas denominaciones; en su caso, corresponden a las atribuidas a cada una de las dependencias y entidades de la Administración Pública Federal, los órganos autónomos o cualquier otro ente público según el instrumento de su creación.

### **Artículo 118**

2. La Comisión de Administración, además de sus atribuciones de ley, supervisa el ejercicio del gasto y presenta un informe semestral a la Mesa.

## INTEGRANTES DE LA COMISIÓN

### PRESIDENTA

SEN. María Soledad Luévano Cantú



Secretaria

Sen. Nuvia Magdalena Mayorga

PRI



MORENA

Secretaria: Sen.



Katya Ávila  
Vázquez

### INTEGRANTES

ENCUENTRO SOCIAL



Sen. Clemente Castañeda Hoeflich

MOVIMIENTO CIUDADANO



Sen. Juan Antonio Martín del Campo

PAN



Sen. Minerva Hernández Ramos

PAN



Sen. Geovanna del Carmen Bañuelos

PARTIDO DEL TRABAJO



Sen. María Antonia Cárdenas

MORENA



Sen. Gilberto Herrera Ruíz

MORENA



Sen. Lucy Meza

MORENA



Sen. Raúl Bolaños-Cacho

PARTIDO VERDE ECOLOGISTA



Sen. Gloria Sánchez H.

MORENA



## PRINCIPALES ACCIONES POR REALIZAR

- ❖ Coadyuvar en la elaboración del Proyecto de Presupuesto de Egresos para el ejercicio 2023.
- ❖ Analizar, validar y aprobar los presupuestos mensuales de dietas, honorarios, sueldos y gastos de la H. Cámara de Senadores.
- ❖ Aprobar el ejercicio del gasto mensual de la H. Cámara de Senadores.
- ❖ Promover y coadyuvar en la implementación de las medidas de austeridad acordadas por la Junta de Coordinación Política.
- ❖ Analizar el Informe de cumplimiento de las obligaciones derivadas de las auditorías a la ejecución del Presupuesto de Egresos de la H. Cámara de Senadores
- ❖ Analizar y decidir sobre el uso y destino de los ingresos adicionales.
- ❖ Mantener informados a los miembros de la comisión de los asuntos importantes.
- ❖ Analizar y atender los requerimientos en materia de transparencia y acceso a la información.
- ❖ Cumplir con las obligaciones establecidas en la Ley General de Transparencia y Acceso a la Información Pública.



## PROPUESTA DE CALENDARIO DE REUNIONES ORDINARIAS

### EJERCICIO 2022

MES	DIA	LUGAR
SEPTIEMBRE	17	Sede del Senado de la República
OCTUBRE	21	Sede del Senado de la República
NOVIEMBRE	19	Sede del Senado de la República
DICIEMBRE	9	Sede del Senado de la República

### EJERCICIO 2023

MES	DIA	LUGAR
ENERO	18	Sede del Senado de la República
FEBRERO	15	Sede del Senado de la República
MARZO	15	Sede del Senado de la República
ABRIL	19	Sede del Senado de la República
MAYO	17	Sede del Senado de la República
JUNIO	21	Sede del Senado de la República
JULIO	19	Sede del Senado de la República
AGOSTO	16	Sede del Senado de la República





Universidad Veracruzana

Secretaría de Desarrollo Institucional  
Dirección de Planeación Institucional

# Informe de Resultados de la Auditoría Externa a la Matrícula del Segundo Informe Semestral 2022 de la Universidad Veracruzana

Enero de 2023

“Lis de Veracruz: Arte, Ciencia, Luz”



002414  
PODER LEGISLATIVO FEDERAL  
CAMARA DE DIPUTADOS  
2023 ENE 12 AM11:33  
PRESIDENCIA DE LA MESA DIRECTIVA



## Asociación Mexicana de Órganos de Control y Vigilancia en Instituciones de Educación Superior, A. C.



Guadalajara, Jal., a 07 de diciembre de 2022

Oficio AMOCVIES 509/2022

**Asunto:** Se envía Informe de Resultados de Auditoría Externa al Segundo Informe Semestral de Matrícula 2022.

**Dr. Martin Gerardo Aguilar Sánchez**  
**Rector de la Universidad Veracruzana**  
**Presente**

Me es grato saludarle cordialmente y enviarle, con el presente, el Informe de Resultados de la Auditoría Externa a la Matrícula del Segundo Informe Semestral 2022 de su Institución, realizada por la Asociación Mexicana de Órganos de Control y Vigilancia en Instituciones de Educación Superior, A.C. (AMOCVIES, A.C.), a través de uno de sus miembros asociados.

De conformidad con el tercer párrafo del artículo 1 y la fracción III, del artículo 34 del Presupuesto de Egresos de la Federación para el ejercicio fiscal 2022, las Instituciones Públicas de Educación Superior deberán enviar a la Cámara de Diputados (Presidencia de la Mesa Directiva de la actual Legislatura Federal) y a la Secretaría de Educación Pública (Dirección General de Educación Superior Universitaria e Intercultural DGESUI/SES/SEP) la siguiente documentación **en forma impresa y en medios electrónicos:**

1. Informe de Resultados de la Auditoría a la Matrícula del Segundo Informe Semestral 2022 (documento anexo).
2. Informe Semestral Específico sobre la ampliación de la matrícula del Segundo Informe Semestral 2022 y su explicación (elaborado por la Institución).
3. Informe de Matrícula emitido por la DGESUI/SES/SEP (llenado por la Institución), se requiere el archivo en formato Excel.

Agradezco a usted la confianza que nos depositó para la realización de esta revisión, reiterándole la seguridad de haber desarrollado un trabajo profesional, imparcial y objetivo, así como nuestro compromiso de continuar sumando esfuerzos en beneficio de nuestras Instituciones de Educación Superior.

Adicionalmente, informo a usted que la DGESUI de la SEP ha solicitado copia del acuse mediante el cual el Informe de Resultados se entrega a la Cámara de Diputados, por lo cual amablemente le sugerimos atender el requerimiento de la mencionada dependencia federal.

Reciba usted mi más distinguida consideración y respeto.

**ATENTAMENTE**

**C.P. ALFREDO NÁJAR FUENTES**

**PRESIDENTE DEL CONSEJO DIRECTIVO AMOCVIES, A.C.**

Anexo: Informe de Resultados de Auditoría Externa a la Matrícula del Segundo Informe Semestral 2022

C.c.p. Dirección General de Educación Superior Universitaria e Intercultural. Subsecretaría de Educación Superior, SEP, Presente.

C.c.p. Archivo





# Asociación Mexicana de Órganos de Control y Vigilancia en Instituciones de Educación Superior, A. C.

**DR. MARTÍN GERARDO AGUILAR SÁNCHEZ**  
**RECTOR DE LA UNIVERSIDAD VERACRUZANA**  
**P R E S E N T E:**

Con base en las disposiciones del Presupuesto de Egresos de la Federación para el Ejercicio Fiscal 2022; las consideraciones en relación a la matrícula emitidas por la SEP y su solicitud para que la AMOCVIES, A.C. auditara el Segundo Informe semestral de matrícula 2022 y su variación con respecto al año anterior, la Universidad Juárez Autónoma de Tabasco fue designada como Auditor Externo AMOCVIES, A.C. para efectuar la auditoría a la matrícula de la Universidad Veracruzana.

## **OBJETIVO**

Verificar la confiabilidad de los datos reportados en los informes de matrícula del Segundo semestre en cumplimiento de las disposiciones que aplican del artículo 34, fracción III, del Presupuesto de Egresos de la Federación para el ejercicio fiscal 2022.

## **ALCANCES**

Recibida la información de la matrícula conforme a las indicaciones y formatos determinados por la SEP, cuyo contenido es responsabilidad de la Dirección General de Administración Escolar de la Universidad Veracruzana, se analizó de la siguiente manera:

- I. Se revisó el cálculo de la muestra de los expedientes escolares de alumnos con base en la fórmula proporcionada por AMOCVIES, A.C., la estratificación se realizó por programa educativo. El total de matrícula de la Universidad reportado en el informe DGESUI-SEP es de 67,022 alumnos y la muestra que se revisó es de 96 expedientes escolares.
- II. La auditoría consistió en la confrontación de la evidencia que soporta las cifras de la matrícula reportadas en el Segundo informe semestral de matrícula con base en el esquema determinado por la AMOCVIES, A.C., comprometiéndose a presentar los resultados de dicha auditoría externa con todo profesionalismo, imparcialidad y objetividad.



## **RESULTADOS**

### **1. Soporte de aspirantes a la Institución.**

Los programas educativos de la Institución cuentan con soporte documental en formato electrónico de los aspirantes registrados en el *Informe DGESUI-SEP*.

### **2. Análisis de duplicidad de alumnos registrados en la base de datos.**

El 100% de los 67,022 alumnos no presenta duplicidad

### **3. Concordancia entre las cifras del *Informe DGESUI-SEP* y la base de datos de Servicios Escolares.**

Se encontró un 100 % de concordancia entre las cifras de matrícula reportada en el Informe DGESUI-SEP (aspirantes, nuevo ingreso, reingreso y matrícula total) con la base de datos de la matrícula de la Dirección General de Administración Escolar de la Universidad Veracruzana.

### **4. Concordancia entre el género y nombre del alumno en la base de datos de Servicios Escolares.**

Existe concordancia entre el género y nombre del alumno en la base de datos de la Dirección General de Administración Escolar de la Universidad Veracruzana.

### **5. Concordancia entre las cifras del *Informe DGESUI-SEP* y la *Estadística 911***

Se encontró un 100% de concordancia entre las cifras de matrícula reportada en el Informe DGESUI-SEP (aspirantes, nuevo ingreso, reingreso y matrícula total) con la estadística 911.

### **6. Revisión de expedientes escolares de alumnos registrados.**

Los expedientes escolares de los alumnos de la muestra revisada cuentan con el 100% de los documentos señalados en la normativa correspondiente.



# Asociación Mexicana de Órganos de Control y Vigilancia en Instituciones de Educación Superior, A. C.

## 7. Resumen de matrícula.

Resumen de matrícula reportada con base en el informe DGESUI-SEP y fecha de corte al 30 de septiembre de 2022.

Nivel	Matrícula de nuevo ingreso	Matrícula de reingreso	Total
Media Superior	---	---	---
TSU/PA	212	279	491
Licenciatura	16,295	48,090	64,385
Especialidad Médica	N/A	N/A	N/A
Especialización	104	84	188
Maestría	470	777	1,247
Doctorado	121	590	711
<b>Total</b>	<b>17,202</b>	<b>49,820</b>	<b>67,022</b>

## 8. Variación de la matrícula.

Se encontró que la variación entre los indicadores de matrícula de la Universidad Veracruzana a la fecha de corte con respecto al año anterior (30 septiembre 2022/30 septiembre 2021) es por la cantidad de 344 alumnos, como se muestra en el cuadro siguiente:

Nivel	Matrícula total actual de acuerdo al informe DGESUI-SEP del 30 de septiembre de 2022	Matrícula total del año pasado de acuerdo al Informe de auditoría externa de 30 de marzo de 2021	Variación
Media Superior	---	---	---
TSU/PA	491	514	-23
Licenciatura	64,385	63,914	471
Especialidad Médica	0	209	-209
Especialización	188	158	30
Maestría	1,247	1,199	48
Doctorado	711	684	27
<b>Total</b>	<b>67,022</b>	<b>66,678</b>	<b>344</b>

Porcentaje de variación global de la matrícula: 0.51%



AMOCVIES

# Asociación Mexicana de Órganos de Control y Vigilancia en Instituciones de Educación Superior, A. C.

## CONCLUSIÓN

De acuerdo al objetivo de la auditoría, se desprende que la información emitida por la **Universidad Veracruzana** es razonablemente confiable, determinando un 100% de concordancia entre los datos contenidos en el Segundo informe semestral de matrícula 2022 en consideración al Artículo 34, fracción III, del Presupuesto de Egresos de la Federación 2022 y las evidencias presentadas por la Institución.

La auditoría a la matrícula de la Universidad Veracruzana se llevó a cabo de conformidad con las Normas de Auditoría para Atestiguar. Dichas normas exigen que cumplamos con los requisitos de ética, así como que planifiquemos y ejecutemos la auditoría con el fin de obtener una seguridad razonable sobre la información que se reportará a la SEP.


Xalapa, Veracruz, 25 de noviembre de 2022.

ATENTAMENTE



---

C.P. Alfredo Nájjar Fuentes  
Presidente del Consejo Directivo  
de la AMOCVIES, A. C.



---


C.P.C. María de los Angeles Carrillo González  
Contralora General  
Universidad Juárez Autónoma de Tabasco

**UNIVERSIDAD VERACRUZANA**  
**DIRECCIÓN GENERAL DE ADMINISTRACIÓN ESCOLAR**

**VARIACIÓN DE LA MATRÍCULA**


Nivel	Matrícula total actual de acuerdo al informe DGESUI-SEP del 30 de septiembre de 2022	Matrícula total del año pasado de acuerdo al informe de auditoría externa del 30 de septiembre de 2021	Variación
Media Superior	N/A	N/A	N/A
TSU/PA	491	514	-23
Licenciatura	64,385	63,914	471
Especialidad Médica	0	209	-209
Especialización	188	158	30
Maestría	1,247	1,199	48
Doctorado	711	684	27
Total	67,022	66,678	344

Porcentaje de variación global de la matrícula: .51 %

  
\_\_\_\_\_  
DR. JUAN CARLOS ORTEGA GUERRERO  
DIRECTOR GENERAL DE ADMINISTRACIÓN ESCOLAR

  
\_\_\_\_\_  
MTRA. JOYCE GARCÍA GÁLVEZ  
DIRECTORA DE SERVICIOS ESCOLARES

  
\_\_\_\_\_  
C.P. JOSÉ GUADALUPE EUTIMIO ROMERO PÉREZ  
CONTRALOR GENERAL


  
\_\_\_\_\_  
LIC. MARGARITO HERNÁNDEZ PÉREZ  
JEFE DEL DEPARTAMENTO DE CONTROL ESCOLAR

**UNIVERSIDAD VERACRUZANA**  
**DIRECCIÓN GENERAL DE ADMINISTRACIÓN ESCOLAR**

**RESUMEN DE MATRÍCULA**  
*Periodo: Agosto 2022 - Enero 2023*

Nivel	Matrícula de nuevo ingreso	Matrícula de reingreso	Total
Media Superior	N/A	N/A	N/A
TSU/PA	212	279	491
Licenciatura	16,295	48,090	64,385
Especialidad Médica	N/A	N/A	N/A
Especialización	104	84	188
Maestría	470	777	1,247
Doctorado	121	590	711
<b>Total</b>	<b>17,202</b>	<b>49,820</b>	<b>67,022</b>

\* La fecha de corte es 30 de septiembre 2022

  
\_\_\_\_\_  
**DR. JUAN CARLOS ORTEGA GUERRERO**  
DIRECTOR GENERAL DE ADMINISTRACIÓN ESCOLAR

  
\_\_\_\_\_  
**C.P. JOSÉ GUADALUPE EUTIMIO ROMERO PÉREZ**  
CONTRALOR GENERAL



**INFORME DE MATRÍCULA**

**NOMBRE DE LA INSTITUCIÓN: UNIVERSIDAD VERACRUZANA**

**FECHA DE CAPTURA: 30/09/2022**

Informe Reportado del Semestre			
1°	2°	3°	4°

Informe Trimestral Reportado			
1°	2°	3°	4°

NIVEL	NOMBRE DEL CAMPUS: XALAPA	ESCUELA / FACULTAD / CENTRO / DES	MUNICIPIO	ASPIRANTES			NUEVO INGRESO			REINGRESO			MATRÍCULA TOTAL		
				H	M	Total	H	M	Total	H	M	Total	H	M	Total
TSU		FACULTAD	MUNICIPIO	H	M	Total	H	M	Total	H	M	Total	H	M	Total
PROTÉSISTA DENTAL		FACULTAD DE ODONTOLOGÍA	XALAPA	37	62	99	13	32	45	20	26	46	33	58	91
RADIOLOGO		FACULTAD DE MEDICINA	XALAPA	68	86	154	17	14	31	17	16	33	34	30	64
		<b>TOTAL</b>		<b>105</b>	<b>148</b>	<b>253</b>	<b>30</b>	<b>46</b>	<b>76</b>	<b>37</b>	<b>42</b>	<b>79</b>	<b>67</b>	<b>88</b>	<b>155</b>
<b>LICENCIATURA</b>		<b>FACULTAD</b>	<b>MUNICIPIO</b>	<b>H</b>	<b>M</b>	<b>Total</b>	<b>H</b>	<b>M</b>	<b>Total</b>	<b>H</b>	<b>M</b>	<b>Total</b>	<b>H</b>	<b>M</b>	<b>Total</b>
ADMINISTRACION		FACULTAD DE CONTADURÍA Y ADMINISTRACIÓN	XALAPA	238	289	527	136	137	273	344	477	821	480	614	1094
ADMINISTRACION DE NEGOCIOS INTERNACIONALES		FACULTAD DE CIENCIAS ADMINISTRATIVAS Y SOCIALES	XALAPA	203	353	556	48	59	107	131	252	383	179	311	490
ANTROPOLOGIA HISTORICA		FACULTAD DE ANTROPOLOGÍA	XALAPA	12	12	24	16	19	35	35	41	76	51	60	111
ANTROPOLOGIA LINGUISTICA		FACULTAD DE ANTROPOLOGÍA	XALAPA	5	8	13	5	17	22	14	31	45	19	48	67
ANTROPOLOGIA SOCIAL		FACULTAD DE ANTROPOLOGÍA	XALAPA	11	18	29	13	24	37	26	84	110	39	108	147
ARQUEOLOGIA		FACULTAD DE ANTROPOLOGÍA	XALAPA	24	18	42	22	16	38	50	51	101	72	67	139
ARQUITECTURA		FACULTAD DE ARQUITECTURA	XALAPA	465	345	810	147	102	249	472	414	886	619	516	1135
ARTES VISUALES		FACULTAD DE ARTES PLÁSTICAS	XALAPA	99	162	261	11	28	39	50	100	150	61	128	189
BIOLOGIA		FACULTAD DE BIOLOGÍA	XALAPA	148	125	273	88	72	160	266	322	588	354	384	748
CIENCIAS ATMOSFERICAS		FACULTAD DE INSTRUMENTACIÓN ELECTRÓNICA	XALAPA	10	15	25	18	24	42	42	71	62	133	89	175
CIENCIAS POLITICAS Y GESTION PUBLICA		FACULTAD DE CIENCIAS ADMINISTRATIVAS Y SOCIALES	XALAPA	36	27	63	22	13	35	60	47	107	82	60	142
CIENCIAS Y TÉCNICAS ESTADÍSTICAS		FACULTAD DE ESTADÍSTICA E INFORMÁTICA	XALAPA	0	0	0	0	0	0	1	0	1	1	0	1
CIRUJANO DENTISTA		FACULTAD DE ODONTOLOGÍA	XALAPA	156	445	601	33	92	125	179	391	570	212	483	695
CONTADURIA		FACULTAD DE CONTADURÍA Y ADMINISTRACION	XALAPA	225	246	471	114	110	224	318	342	660	432	452	884
DANZA CONTEMPORANEA		FACULTAD DE DANZA	XALAPA	12	56	68	6	18	24	26	56	82	32	74	106
DERECHO		FACULTAD DE DERECHO	XALAPA	425	625	1050	189	268	457	669	785	1454	858	1053	1911
DESARROLLO DEL TALENTO HUMANO EN LAS ORGANIZACIONES		FACULTAD DE CIENCIAS ADMINISTRATIVAS Y SOCIALES	XALAPA	28	44	72	43	60	103	64	104	168	107	164	271
DISEÑO DE LA COMUNICACION VISUAL		FACULTAD DE ARTES PLÁSTICAS	XALAPA	95	153	248	6	20	26	27	69	96	33	89	122
ECONOMIA		FACULTAD DE ECONOMÍA	XALAPA	75	53	128	59	45	104	139	109	248	198	154	352
EDUCACION MUSICAL		FACULTAD DE MÚSICA	XALAPA	43	15	58	27	11	38	76	55	131	103	66	169
ENFERMERIA		FACULTAD DE ENFERMERÍA	XALAPA	189	603	792	32	98	130	120	331	451	152	429	581
ESTADISTICA		FACULTAD DE ESTADÍSTICA E INFORMÁTICA	XALAPA	32	21	53	57	45	102	113	122	235	170	167	337
ESTUDIOS DE JAZZ		CENTRO DE ESTUDIOS DE JAZZ	XALAPA	63	9	72	17	4	21	77	11	88	94	15	109
FISIOLOGIA		FACULTAD DE FILOSOFÍA	XALAPA	36	33	69	34	30	64	64	57	121	98	87	185
FISICA		FACULTAD DE FÍSICA	XALAPA	92	29	121	53	17	70	154	48	202	207	65	272
FOTOGRAFIA		FACULTAD DE ARTES PLÁSTICAS	XALAPA	38	41	79	8	10	18	30	38	68	38	48	86
GEOGRAFIA		FACULTAD DE ECONOMÍA	XALAPA	29	23	52	30	26	56	66	62	128	96	88	184
GESTION Y DIRECCION DE NEGOCIOS		FACULTAD DE CONTADURÍA Y ADMINISTRACIÓN	XALAPA	64	85	149	28	37	65	117	93	210	145	130	275
HISTORIA		FACULTAD DE HISTORIA	XALAPA	41	26	67	46	41	87	83	82	165	129	123	252
INGENIERIA AMBIENTAL		FACULTAD DE CIENCIAS QUÍMICAS	XALAPA	31	45	76	25	25	50	84	89	173	109	114	223
INGENIERIA BIOMEDICA		FACULTAD DE INSTRUMENTACIÓN ELECTRÓNICA	XALAPA	78	69	147	30	20	50	26	23	49	56	43	99
INGENIERIA CIVIL		FACULTAD DE INGENIERÍA CIVIL	XALAPA	300	111	411	134	45	179	379	172	551	513	217	730

INGENIERIA DE SOFTWARE	FACULTAD DE ESTADISTICA E INFORMÁTICA	XALAPA	345	51	396	67	13	80	196	37	233	263	50	313																											
INGENIERIA ELECTRICA	FACULTAD DE INGENIERIA MECÁNICA Y ELECTRICA	XALAPA	0	0	0	0	0	0	92	14	106	92	14	106																											
INGENIERIA EN ALIMENTOS	FACULTAD DE CIENCIAS QUÍMICAS	XALAPA	29	31	60	22	23	45	45	76	121	67	99	166																											
INGENIERIA EN INSTRUMENTACION ELECTRONICA	FACULTAD DE INSTRUMENTACION ELECTRONICA	XALAPA	110	22	132	86	14	100	260	43	303	346	57	403																											
INGENIERIA MECANICA	FACULTAD DE INGENIERIA MECÁNICA Y ELECTRICA	XALAPA	0	0	0	0	0	0	110	10	120	110	10	120																											
INGENIERIA MECANICA ELECTRICA	FACULTAD DE INGENIERIA MECÁNICA Y ELECTRICA	XALAPA	399	35	434	163	14	177	232	31	263	395	45	440																											
INGENIERIA QUIMICA	FACULTAD DE CIENCIAS QUÍMICAS	XALAPA	99	73	172	67	51	118	223	203	426	290	254	544																											
INGENIERO AGRONOMO	FACULTAD DE CIENCIAS AGRÍCOLAS	XALAPA	158	91	249	101	62	163	318	213	531	419	275	694																											
LENGUA FRANCESA	FACULTAD DE IDIOMAS	XALAPA	13	30	43	13	34	47	33	79	112	46	113	159																											
LENGUA INGLESA	FACULTAD DE IDIOMAS	XALAPA	175	336	511	79	139	218	228	364	592	307	503	810																											
LENGUA Y LITERATURA HISPANICAS	FACULTAD DE LETRAS ESPAÑOLAS	XALAPA	13	54	67	13	45	58	55	127	182	68	172	240																											
MATEMATICAS	FACULTAD DE MATEMÁTICAS	XALAPA	41	23	64	37	20	57	70	43	113	107	63	170																											
MEDICO CIRUJANO	FACULTAD DE MEDICINA	XALAPA	699	1140	1839	47	70	117	302	341	643	349	411	760																											
MUSICA	FACULTAD DE MÚSICA	XALAPA	35	23	58	13	10	23	73	35	108	86	45	131																											
NUTRICION	FACULTAD DE NUTRICION	XALAPA	198	320	518	47	72	119	136	272	408	183	344	527																											
PEDAGOGIA	FACULTAD DE PEDAGOGIA	XALAPA	121	487	608	48	173	221	172	531	703	220	704	924																											
PSICOLOGIA	FACULTAD DE PSICOLOGIA	XALAPA	288	620	908	73	121	194	193	398	591	266	519	785																											
PUBLICIDAD Y RELACIONES PUBLICAS	FACULTAD DE CIENCIAS ADMINISTRATIVAS Y SOCIALES	XALAPA	101	180	281	43	65	108	131	242	373	174	307	481																											
QUIMICA CLINICA	FACULTAD DE BIOMANÁLISIS	XALAPA	106	200	306	45	80	125	165	280	445	210	360	570																											
QUIMICO FARMACEUTICO BILOGO	FACULTAD DE QUIMICA FARMACÉUTICA BIOLÓGICA	XALAPA	145	227	372	50	65	115	162	264	426	212	329	541																											
REDES Y SERVICIOS DE COMPUTO	FACULTAD DE ESTADISTICA E INFORMÁTICA	XALAPA	48	9	57	55	11	66	132	26	158	187	37	224																											
RELACIONES INDUSTRIALES	FACULTAD DE CIENCIAS ADMINISTRATIVAS Y SOCIALES	XALAPA	0	0	0	0	0	0	47	108	155	47	108	155																											
SISTEMAS COMPUTACIONALES ADMINISTRATIVOS	FACULTAD DE CONTADURIA Y ADMINISTRACION	XALAPA	156	67	223	113	47	160	265	142	407	378	189	567																											
SOCIOLOGIA	FACULTAD DE SOCIOLOGIA	XALAPA	21	35	56	22	38	60	50	109	159	72	147	219																											
TEATRO	FACULTAD DE TEATRO	XALAPA	56	69	125	14	24	38	41	86	127	55	110	165																											
TECNOLOGIAS COMPUTACIONALES	FACULTAD DE ESTADISTICA E INFORMÁTICA	XALAPA	99	24	123	65	15	80	162	31	193	227	46	273																											
			TOTAL			6758			8231			14589			2780			2739			5519			8224			9025			17249			11004			11764			22768		

ESPECIALIZACIÓN	FACULTAD	MUNICIPIO	H	M	Total	H	M	Total	H	M	Total	H	M	Total																								
ENFERMERIA QUIRURGICA	FACULTAD DE ENFERMERIA	XALAPA	0	0	0	0	0	0	8	8	16	8	8	16																								
ADMINISTRACION DEL COMERCIO EXTERIOR	FACULTAD DE CONTADURIA Y ADMINISTRACION	XALAPA	5	7	12	3	3	6	0	0	0	3	3	6																								
ADMINISTRACION Y GESTION DE LA ENFERMERIA	FACULTAD DE ENFERMERIA	XALAPA	0	0	0	0	0	0	0	0	0	0	0	0																								
DIAGNOSTICO Y GESTION AMBIENTAL	FACULTAD DE CIENCIAS QUÍMICAS	XALAPA	4	13	17	1	9	10	0	0	0	0	1	10																								
DISEÑO DE CARTEL	INSTITUTO DE ARTES PLÁSTICAS	XALAPA	4	4	8	3	3	6	0	0	0	3	3	6																								
ENFERMERIA EN CUIDADOS INTENSIVOS DEL ADULTO EN ESTADO CRITICO	FACULTAD DE ENFERMERIA	XALAPA	0	0	0	0	0	0	1	11	12	1	11	12																								
ESTUDIOS DE OPINIÓN	CENTRO DE ESTUDIOS DE OPINION Y ANALISIS DE LA UNIVERSIDAD VERACRUZANA	XALAPA	5	11	16	2	6	8	0	0	0	2	6	8																								
METODOS ESTADISTICOS	FACULTAD DE ESTADISTICA E INFORMÁTICA	XALAPA	17	18	35	7	12	19	0	0	0	7	12	19																								
PROMOCION DE LA LECTURA	CENTRO DE ESTUDIOS DE LA CULTURA Y LA COMUNICACION	XALAPA	16	31	47	4	10	14	0	0	0	4	10	14																								
SALUD MATERNA Y PERINATAL	FACULTAD DE ENFERMERIA	XALAPA	0	0	0	0	0	0	0	0	0	0	0	0																								
TRIBUTACION EMPRESARIAL	INSTITUTO DE INVESTIGACIONES EN CONTADURIA	XALAPA	0	0	0	0	0	0	1	7	8	1	7	8																								
			TOTAL			51			84			135			20			43			63			10			44			54			87			117		

MAESTRIA	FACULTAD	MUNICIPIO	H	M	Total	H	M	Total	H	M	Total	H	M	Total
ADMINISTRACION	INSTITUTO DE INVESTIGACIONES Y ESTUDIOS SUPERIORES DE CIENCIAS ADMINISTRATIVAS	XALAPA	0	0	0	0	0	0	9	16	25	9	16	25
ARQUITECTURA	FACULTAD DE ARQUITECTURA	XALAPA	9	18	27	3	11	14	3	5	8	6	16	22
ARTES ESCENICAS	FACULTAD DE TEATRO	XALAPA	0	0	0	0	0	0	3	5	8	3	5	8
AUDITORIA	FACULTAD DE CONTADURIA Y ADMINISTRACION	XALAPA	0	0	0	0	0	0	8	18	26	8	18	26
BIOLOGIA INTEGRATIVA	INSTITUTO DE INVESTIGACIONES BIOLÓGICAS	XALAPA	0	0	0	0	0	0	3	7	10	3	7	10
CIENCIAS AGROPECUARIAS	FACULTAD DE CIENCIAS AGRÍCOLAS	XALAPA	0	0	0	0	0	0	7	13	20	7	13	20
CIENCIAS ALIMENTARIAS	CENTRO DE INVESTIGACION Y DESARROLLO EN ALIMENTOS	XALAPA	6	15	21	5	9	14	3	7	10	8	16	24
CIENCIAS BIOLÓGICAS	FACULTAD DE BIOLOGIA	XALAPA	0	0	0	0	0	0	11	5	16	11	5	16
CIENCIAS DE LA SALUD	INSTITUTO DE CIENCIAS DE LA SALUD	XALAPA	8	17	25	1	6	7	5	6	11	6	12	18
CIENCIAS DE LA TIERRA	CENTRO DE CIENCIAS DE LA TIERRA	XALAPA	7	5	12	3	1	4	3	0	3	6	1	7
CIENCIAS EN ECOLOGIA FORESTAL	INSTITUTO DE INVESTIGACIONES FORESTALES	XALAPA	3	3	6	3	1	4	0	2	2	3	3	6
CIENCIAS EN ECOLOGIA Y BIOTECNOLOGIA	INSTITUTO DE BIOTECNOLOGIA Y ECOLOGIA APLICADA	XALAPA	9	7	16	7	2	9	4	6	10	11	8	19
CIENCIAS SOCIALES	INSTITUTO DE INVESTIGACIONES HISTORICO SOCIALES	XALAPA	0	0	0	0	0	0	2	9	11	2	9	11

DOCTORADO	MUNICIPIO	H	M	Total	H	M	Total	H	M	Total	H	M	Total
DERECHOS HUMANOS Y JUSTICIA CONSTITUCIONAL	XALAPA	18	22	40	5	8	13	0	0	0	0	0	0
DESARROLLO HUMANO	XALAPA	4	16	20	3	12	15	0	0	0	0	0	0
DIDACTICA DEL FRANCÉS	XALAPA	0	0	0	0	0	0	1	2	3	1	2	3
ECOLOGIA TROPICAL	XALAPA	2	6	8	1	4	5	5	2	7	6	6	12
ECONOMIA AMBIENTAL Y ECOLOGICA	XALAPA	2	5	7	2	4	6	0	0	0	2	4	6
EDUCACION PARA LA INTERCULTURALIDAD Y SUSTENTABILIDAD	XALAPA	14	43	57	5	15	20	0	0	0	5	15	20
ENFERMERIA	XALAPA	0	0	0	0	0	0	2	8	10	2	8	10
ENSEÑANZA DEL INGLES COMO LENGUA EXTRANJERA	XALAPA	9	19	28	4	12	16	4	15	19	8	27	35
ESTUDIOS DE GENERO	XALAPA	0	0	0	0	0	0	2	4	6	2	4	6
ESTUDIOS DE LA CULTURA Y LA COMUNICACION	XALAPA	0	0	0	0	0	0	3	9	12	3	9	12
ESTUDIOS TRANSDISCIPLINARIOS PARA LA SOSTENIBILIDAD	XALAPA	5	6	11	4	5	9	0	0	0	4	5	9
ESTUDIOS TRIBUTARIOS	XALAPA	6	3	9	0	0	0	4	5	9	4	5	9
FISICA	XALAPA	0	0	0	0	0	0	7	1	8	7	1	8
GESTION AMBIENTAL PARA LA SUSTENTABILIDAD	XALAPA	0	0	0	0	0	0	8	11	19	8	11	19
GESTION DE RECURSOS HUMANOS, TRABAJO Y ORGANIZACIONES	XALAPA	4	7	11	3	6	9	2	6	8	5	12	17
GESTION DE TECNOLOGIAS DE INFORMACION EN LAS ORGANIZACIONES	XALAPA	3	3	6	3	3	6	0	2	2	3	5	8
HISTORIA CONTEMPORANEA	XALAPA	3	2	5	3	1	4	2	0	2	5	1	6
INGENIERIA DE LA CALIDAD	XALAPA	12	2	14	8	2	10	1	2	3	9	4	13
INGENIERIA ELECTRONICA Y COMPUTACION	XALAPA	6	1	7	4	1	5	2	0	2	6	1	7
INGENIERIA QUIMICA	XALAPA	4	3	7	1	2	3	4	0	4	5	2	7
INTELIGENCIA ARTIFICIAL	XALAPA	18	3	21	5	1	6	8	5	13	13	6	19
INVESTIGACION EDUCATIVA	XALAPA	0	0	0	0	0	0	3	14	17	3	14	17
INVESTIGACION EN PSICOLOGIA APLICADA A LA EDUCACION	XALAPA	0	0	0	0	0	0	9	13	22	9	13	22
LITERATURA MEXICANA	XALAPA	0	0	0	0	0	0	3	7	10	3	7	10
MATEMATICAS	XALAPA	3	3	6	1	1	2	2	0	2	3	1	4
MEDIACION ARTISTICA INTERDISCIPLINAR	XALAPA	0	0	0	0	0	0	0	4	4	0	4	4
MUSICA	XALAPA	0	0	0	0	0	0	11	6	17	11	6	17
NEUROTOLOGIA	XALAPA	3	7	10	2	5	7	3	6	9	5	11	16
PEDAGOGIA DE LAS ARTES	XALAPA	33	26	59	12	13	25	0	0	0	12	13	25
QUIMICA BIO-ORGANICA	XALAPA	5	5	10	5	3	8	2	3	5	7	6	13
SAUD PUBLICA	XALAPA	0	0	0	0	0	0	9	14	23	9	14	23
SAUD, ARTE Y COMUNIDAD	XALAPA	0	0	0	0	0	0	3	1	4	3	1	4
SISTEMAS INTERACTIVOS CENTRADOS EN EL USUARIO	XALAPA	7	2	9	5	2	7	6	2	8	11	4	15
VIAS TERRESTRES	XALAPA	6	3	9	4	1	5	0	0	0	4	1	5
<b>TOTAL</b>	<b>TOTAL</b>	<b>209</b>	<b>252</b>	<b>461</b>	<b>102</b>	<b>131</b>	<b>233</b>	<b>167</b>	<b>241</b>	<b>408</b>	<b>269</b>	<b>372</b>	<b>641</b>

DOCTORADO	MUNICIPIO	H	M	Total	H	M	Total	H	M	Total	H	M	Total
ALTA DIRECCION DE ORGANIZACIONES	XALAPA	4	4	8	4	3	7	10	8	18	14	11	25
ARQUITECTURA Y URBANISMO	XALAPA	0	0	0	0	0	0	7	4	11	7	4	11
BIOLOGIA INTEGRATIVA	XALAPA	0	0	0	0	0	0	8	7	15	8	7	15
CIENCIA DEL COMPORTAMIENTO	XALAPA	0	0	0	0	0	0	10	8	18	10	8	18
CIENCIAS ADMINISTRATIVAS Y GESTION PARA EL DESARROLLO	XALAPA	0	0	0	0	0	0	7	9	16	7	9	16
CIENCIAS AGROPECUARIAS	XALAPA	0	0	0	0	0	0	10	13	23	10	13	23
CIENCIAS BIOMEDICAS	XALAPA	5	9	14	3	3	6	13	8	21	16	11	27
CIENCIAS DE LA COMPUTACION	XALAPA	6	0	6	3	0	3	3	4	7	6	4	10
CIENCIAS DE LA SALUD	XALAPA	9	5	14	3	4	7	5	5	10	8	9	17
CIENCIAS EN ECOLOGIA Y BIOTECNOLOGIA	XALAPA	3	5	8	3	5	8	15	20	35	18	25	43
CIENCIAS SOCIALES	XALAPA	0	0	0	0	0	0	6	8	14	6	8	14
DERECHO	XALAPA	18	16	34	10	5	15	27	29	56	37	34	71
ECOLOGIA TROPICAL	XALAPA	0	0	0	0	0	0	4	4	8	4	4	8
ESTUDIOS DEL LENGUAJE Y LINGUISTICA APLICADA	XALAPA	6	4	10	4	3	7	3	7	10	7	10	17
HISTORIA Y ESTUDIOS REGIONALES	XALAPA	0	0	0	0	0	0	6	14	20	6	14	20
INGENIERIA	XALAPA	6	0	6	5	0	5	0	0	0	5	0	5
INNOVACION EN EDUCACION SUPERIOR	XALAPA	0	0	0	0	0	0	6	4	10	6	4	10
INTELIGENCIA ARTIFICIAL	XALAPA	3	2	5	2	1	3	4	4	8	6	5	11
INVESTIGACION EDUCATIVA	XALAPA	4	10	14	4	6	10	18	15	33	22	21	43
INVESTIGACION PSICOLOGICA EN EDUCACION INCLUSIVA	XALAPA	1	8	9	1	7	8	5	1	6	6	8	14
INVESTIGACIONES CEREBRALES	XALAPA	0	0	0	0	0	0	19	26	45	19	26	45

INVESTIGACIONES ECONOMICAS Y SOCIALES	INSTITUTO DE INVESTIGACIONES Y ESTUDIOS SUPERIORES ECONOMICOS Y SOCIALES	XALAPA	0	0	0	0	0	0	0	0	0	10	10	11	21
LITERATURA HISPANOAMERICANA	INSTITUTO DE INVESTIGACIONES LINGUISTICO LITERARIAS	XALAPA	0	0	0	0	0	0	0	0	0	7	7	4	11
MATEMATICAS	FACULTAD DE MATEMATICAS	XALAPA	2	0	2	1	0	1	0	1	4	2	5	2	7
MICOLOGIA APLICADA	CENTRO DE INVESTIGACION EN MICOLOGIA APLICADA	XALAPA	7	2	9	6	2	8	4	10	14	10	12	22	
MUSICA	FACULTAD DE MUSICA	XALAPA	0	0	0	0	0	0	0	2	6	4	2	6	
NEUROETOLOGIA	INSTITUTO DE NEUROETOLOGIA	XALAPA	0	0	0	0	0	0	0	16	10	16	10	26	
PSICOLOGIA	INSTITUTO DE INVESTIGACIONES PSICOLOGICAS	XALAPA	2	2	4	0	0	0	0	5	11	5	11	16	
<b>TOTAL</b>	<b>TOTAL</b>	<b>XALAPA</b>	<b>76</b>	<b>67</b>	<b>143</b>	<b>49</b>	<b>39</b>	<b>88</b>	<b>236</b>	<b>248</b>	<b>484</b>	<b>285</b>	<b>287</b>	<b>572</b>	

TOTAL DEL CAMPUS: XALAPA 7199 8782 15981 2981 2998 5979 8674 9600 18274 11655 12598 24253

NOMBRE DEL CAMPUS: VERACRUZ - BOCA DEL RIO		MUNICIPIO		ASPIRANTES		NUEVO INGRESO		MATRÍCULA		REINGRESO		MATRÍCULA TOTAL	
NIVEL	ESCUELA / FACULTAD / CENTRO / DES	H	M	Total	H	M	Total	H	M	Total	H	M	Total
TSU	FACULTAD												
HISTOTECNOLOGO Y EMBALSAMADOR	INSTITUTO DE MEDICINA FORENSE	BOCA DEL RIO	31	78	109	12	27	39	24	55	79	36	82
RADIOLOGO	FACULTAD DE MEDICINA	VERACRUZ	70	82	152	15	17	32	11	15	26	26	58
<b>TOTAL</b>	<b>TOTAL</b>	<b>VERACRUZ</b>	<b>101</b>	<b>160</b>	<b>261</b>	<b>27</b>	<b>44</b>	<b>71</b>	<b>35</b>	<b>70</b>	<b>105</b>	<b>62</b>	<b>114</b>

LICENCIATURA	FACULTAD	MUNICIPIO	H	M	Total	H	M	Total	H	M	Total	H	M	Total
ADMINISTRACION	FACULTAD DE ADMINISTRACION	VERACRUZ	144	162	306	92	95	187	221	324	545	313	419	732
ADMINISTRACION TURISTICA	FACULTAD DE ADMINISTRACION	VERACRUZ	54	150	204	36	99	135	96	293	389	132	392	524
AGRONEGOCIOS INTERNACIONALES	FACULTAD DE MEDICINA VETERINARIA Y ZOOTECNIA	VERACRUZ	25	35	60	13	22	35	40	52	92	53	74	127
ARQUITECTURA	FACULTAD DE INGENIERIA DE LA CONSTRUCCION Y EL HABITAT	BOCA DEL RIO	96	108	204	12	13	25	34	49	83	46	62	108
BIOLOGIA MARINA	FACULTAD DE MEDICINA VETERINARIA Y ZOOTECNIA	VERACRUZ	58	87	145	11	13	24	10	20	30	21	33	54
CIENCIAS DE LA COMUNICACION	FACULTAD DE CIENCIAS Y TECNICAS DE LA COMUNICACION	BOCA DEL RIO	111	114	225	76	84	160	283	257	540	359	341	700
CIRUJANO DENTISTA	FACULTAD DE ODONTOLOGIA	BOCA DEL RIO	141	380	521	43	86	129	157	364	521	200	450	650
CONTADURIA	FACULTAD DE CONTADURIA Y NEGOCIOS	BOCA DEL RIO	134	183	297	89	121	210	277	333	610	366	454	820
EDUCACION FISICA, DEPORTE Y RECREACION	FACULTAD DE EDUCACION FISICA	BOCA DEL RIO	208	58	266	79	30	109	242	68	310	321	96	419
ENFERMERIA	FACULTAD DE ENFERMERIA	VERACRUZ	174	541	715	37	99	136	151	349	500	188	448	636
FOTOGRAFIA	TALLER LIBRE DE ARTES	VERACRUZ	25	24	49	6	11	17	24	13	37	30	24	54
GESTION Y DIRECCION DE NEGOCIOS	FACULTAD DE CONTADURIA Y NEGOCIOS	BOCA DEL RIO	93	117	210	44	56	100	116	192	308	160	248	408
INGENIERIA CIVIL	FACULTAD DE INGENIERIA DE LA CONSTRUCCION Y EL HABITAT	BOCA DEL RIO	185	77	262	148	61	209	409	167	576	557	228	785
INGENIERIA ELECTRICA	FACULTAD DE INGENIERIA ELECTRICA Y ELECTRONICA	BOCA DEL RIO	0	0	0	0	0	0	0	0	0	0	0	0
INGENIERIA EN ELECTRONICA Y COMUNICACIONES	FACULTAD DE INGENIERIA ELECTRICA Y ELECTRONICA	BOCA DEL RIO	109	12	121	89	10	99	188	40	228	277	50	327
INGENIERIA INDUSTRIAL	FACULTAD DE INGENIERIA MECANICA Y CIENCIAS NAVALES	BOCA DEL RIO	143	77	220	40	19	59	118	85	203	158	104	262
INGENIERIA MECANICA	FACULTAD DE INGENIERIA MECANICA Y CIENCIAS NAVALES	BOCA DEL RIO	193	43	236	56	8	64	130	31	161	186	99	225
INGENIERIA MECANICA ELECTRICA	FACULTAD DE INGENIERIA MECANICA Y CIENCIAS NAVALES	BOCA DEL RIO	0	0	0	0	0	0	0	0	0	0	0	0
INGENIERIA MECANICA ELECTRICA	FACULTAD DE INGENIERIA MECANICA Y CIENCIAS NAVALES	BOCA DEL RIO	232	33	265	153	22	175	221	21	242	374	43	417
INGENIERIA MECATRONICA	FACULTAD DE INGENIERIA ELECTRICA Y ELECTRONICA	BOCA DEL RIO	202	23	225	57	5	62	152	40	192	209	45	254
INGENIERIA METALURGICA Y CIENCIA DE LOS MATERIALES	FACULTAD DE CIENCIAS QUIMICAS	BOCA DEL RIO	19	14	33	20	17	37	75	25	100	95	42	137
INGENIERIA NAVAL	FACULTAD DE INGENIERIA MECANICA Y CIENCIAS NAVALES	BOCA DEL RIO	111	33	144	47	13	60	128	52	180	175	65	240
INGENIERIA QUIMICA	FACULTAD DE CIENCIAS QUIMICAS	BOCA DEL RIO	80	73	153	57	59	116	161	164	325	218	223	441
INGENIERIA TOPOGRAFICA GEODESICA	FACULTAD DE INGENIERIA DE LA CONSTRUCCION Y EL HABITAT	BOCA DEL RIO	17	7	24	21	11	32	48	46	94	69	57	126
LOGISTICA INTERNACIONAL Y ADUANAS	FACULTAD DE ADMINISTRACION	VERACRUZ	122	250	372	18	32	50	54	105	159	72	137	209
MEDICO CIRUJANO	FACULTAD DE MEDICINA	VERACRUZ	659	1210	1869	68	90	158	376	420	796	444	510	954
MEDICO VETERINARIO ZOOTECNISTA	FACULTAD DE MEDICINA VETERINARIA Y ZOOTECNIA	VERACRUZ	334	527	861	65	96	161	392	373	665	357	469	826
NUTRICION	FACULTAD DE NUTRICION	VERACRUZ	119	276	395	36	84	120	123	330	453	159	414	573
PEDAGOGIA	FACULTAD DE PEDAGOGIA	BOCA DEL RIO	62	358	420	29	128	157	94	450	544	123	578	701
PSICOLOGIA	FACULTAD DE PSICOLOGIA	VERACRUZ	187	501	688	31	75	106	106	238	344	137	313	450
QUIMICA CLINICA	FACULTAD DE BIOANALISIS	VERACRUZ	108	166	274	57	77	134	174	327	501	231	404	635
QUIROPRACTICA	FACULTAD DE MEDICINA	VERACRUZ	67	20	87	13	7	20	41	34	75	54	41	95
SISTEMAS COMPUTACIONALES ADMINISTRATIVOS	FACULTAD DE ADMINISTRACION	VERACRUZ	0	0	0	0	0	0	58	42	100	58	42	100
TECNOLOGIAS DE INFORMACION EN LAS ORGANIZACIONES	FACULTAD DE ADMINISTRACION	VERACRUZ	31	16	47	41	43	84	45	52	97	86	95	181
<b>TOTAL</b>	<b>TOTAL</b>	<b>VERACRUZ</b>	<b>4243</b>	<b>5655</b>	<b>9898</b>	<b>1584</b>	<b>1586</b>	<b>3170</b>	<b>4807</b>	<b>5373</b>	<b>10180</b>	<b>6391</b>	<b>6959</b>	<b>13350</b>

ESPECIALIZACION	FACULTAD	MUNICIPIO	H	M	Total	H	M	Total	H	M	Total	H	M	Total
ADMINISTRACION DEL COMERCIO EXTERIOR	FACULTAD DE ADMINISTRACION	VERACRUZ	8	6	14	3	5	8	3	4	7	6	9	15
PROMOCION DE LA LECTURA	FACULTAD DE PEDAGOGIA	BOCA DEL RIO	1	2	3	1	2	3	0	0	0	1	2	3
<b>TOTAL</b>	<b>TOTAL</b>	<b>VERACRUZ</b>	<b>9</b>	<b>8</b>	<b>17</b>	<b>4</b>	<b>7</b>	<b>11</b>	<b>3</b>	<b>4</b>	<b>7</b>	<b>7</b>	<b>11</b>	<b>18</b>

MAESTRIA	FACULTAD	MUNICIPIO	H			M			Total					
			H	M	Total	H	M	Total	H	M	Total			
CIENCIA ANIMAL	FACULTAD DE MEDICINA VETERINARIA Y ZOOTECNIA	VERACRUZ	13	16	29	8	10	18	5	4	9	13	14	27
CIENCIAS EN MICRO Y NANOSISTEMAS	CENTRO DE INVESTIGACION EN MICRO Y NANOTECNOLOGIA	BOCA DEL RIO	11	7	18	5	3	8	4	3	7	9	6	15
DERECHOS HUMANOS Y JUSTICIA CONSTITUCIONAL	DIRECCION GENERAL DEL SISTEMA DE ENSEANZA ABIERTA	BOCA DEL RIO	29	19	48	10	6	16	0	0	0	10	6	16
ECOLOGIA Y PESQUERIAS	INSTITUTO DE CIENCIAS MARINAS Y PESQUERIAS	BOCA DEL RIO	4	5	9	3	4	7	3	2	5	6	6	12
ENFERMERIA	FACULTAD DE ENFERMERIA	VERACRUZ	2	7	9	1	1	2	2	1	3	3	2	5
ENSENANZA DEL INGLÉS COMO LENGUA EXTRANJERA	CENTRO DE IDIOMAS	BOCA DEL RIO	0	0	0	0	0	0	1	4	5	1	4	5
GESTION DE NEGOCIOS	FACULTAD DE CONTADURIA Y NEGOCIOS	BOCA DEL RIO	0	0	0	0	0	0	4	6	10	4	6	10
INGENIERIA APLICADA	FACULTAD DE INGENIERIA DE LA CONSTRUCCION Y EL HABITAT	BOCA DEL RIO	0	0	0	0	0	0	34	13	47	34	13	47
INGENIERIA DE CORROSION	INSTITUTO DE INGENIERIA	BOCA DEL RIO	0	0	0	0	0	0	9	2	11	9	2	11
INNOVACION Y EMPRENDIMIENTO DE NEGOCIOS	FACULTAD DE ADMINISTRACION	VERACRUZ	0	0	0	0	0	0	1	3	4	1	3	4
INVESTIGACION CIENTIFICA	FACULTAD DE MEDICINA	VERACRUZ	0	0	0	0	0	0	4	4	8	4	4	8
INGENIERIA FORENSE	INSTITUTO DE MEDICINA FORENSE	BOCA DEL RIO	4	5	9	4	3	7	5	4	9	9	7	16
NUTRICION Y CALIDAD DE VIDA	FACULTAD DE NUTRICION	VERACRUZ	0	0	0	0	0	0	1	3	4	1	3	4
QUIMICA CLINICA	FACULTAD DE BIOANALISIS	VERACRUZ	4	2	6	4	2	6	2	0	2	6	2	8
REHABILITACION ORAL	FACULTAD DE ODONTOLOGIA	BOCA DEL RIO	0	0	0	0	0	0	1	5	6	1	5	6
<b>TOTAL</b>	<b>TOTAL</b>	<b>TOTAL</b>	<b>67</b>	<b>61</b>	<b>128</b>	<b>35</b>	<b>29</b>	<b>64</b>	<b>76</b>	<b>54</b>	<b>130</b>	<b>111</b>	<b>83</b>	<b>194</b>

TOTAL DEL CAMPUS: VERACRUZ - BOCA DEL RIO														
			4442	5899	10341	1660	1675	3335	4968	5533	10501	6628	7208	13836

NIVEL	NOMBRE DEL CAMPUS; ORIZABA - CORDOBA	ESUELA / FACULTAD / CENTRO / DES	MUNICIPIO			ASPIRANTES			NUEVO INGRESO			REINGRESO			MATRICULA			MATRICULA TOTAL					
			H	M	Total	H	M	Total	H	M	Total	H	M	Total	H	M	Total	H	M	Total			
LICENCIATURA		FACULTAD	MUNICIPIO			MUNICIPIO			MUNICIPIO			MUNICIPIO			MUNICIPIO			MUNICIPIO			MUNICIPIO		
ADMINISTRACION		FACULTAD DE NEGOCIOS Y TECNOLOGIAS	92	132	224	53	66	119	124	194	318	177	260	437									
ARQUITECTURA		FACULTAD DE ARQUITECTURA	189	168	357	75	65	140	289	211	500	364	276	640									
BIOLOGIA		FACULTAD DE CIENCIAS BIOLÓGICAS Y AGROPECUARIAS	32	41	73	44	56	100	89	132	221	133	188	321									
CIRUJANO DENTISTA		FACULTAD DE ODONTOLOGIA	114	286	400	25	65	90	122	261	383	147	326	473									
CONTADURIA		FACULTAD DE NEGOCIOS Y TECNOLOGIAS	79	132	211	55	94	149	151	221	372	206	315	521									
ENFERMERIA		FACULTAD DE ENFERMERIA	184	678	862	33	116	149	134	417	551	167	533	700									
GESTION INTERCULTURAL PARA EL DESARROLLO		UNIVERSIDAD VERACRUZANA INTERCULTURAL (TEQUILA)	0	0	0	0	0	0	21	33	54	21	33	54									
GESTION Y DIRECCION DE NEGOCIOS		FACULTAD DE NEGOCIOS Y TECNOLOGIAS	50	74	124	54	62	116	106	175	281	160	237	397									
INGENIERIA AMBIENTAL		FACULTAD DE CIENCIAS QUIMICAS	19	22	41	18	20	38	30	70	100	48	90	138									
INGENIERIA CIVIL		FACULTAD DE INGENIERIA	104	30	134	28	11	39	76	20	96	104	31	135									
INGENIERIA DE SOFTWARE		FACULTAD DE NEGOCIOS Y TECNOLOGIAS	130	25	155	49	10	59	100	31	131	149	41	190									
INGENIERIA ELECTRICA		FACULTAD DE INGENIERIA	0	0	0	0	0	0	23	1	24	23	1	24									
INGENIERIA EN ALIMENTOS		FACULTAD DE CIENCIAS QUIMICAS	16	34	50	14	25	39	25	80	105	39	105	144									
INGENIERIA EN BIOTECNOLOGIA		FACULTAD DE CIENCIAS QUIMICAS	47	56	103	16	32	48	54	67	121	70	99	169									
INGENIERIA INDUSTRIAL		FACULTAD DE INGENIERIA	97	39	136	28	11	39	62	39	101	90	50	140									
INGENIERIA MECANICA		FACULTAD DE INGENIERIA	0	0	0	0	0	0	33	5	38	33	5	38									
INGENIERIA MECANICA ELECTRICA		FACULTAD DE INGENIERIA	120	21	141	35	5	40	93	13	106	128	18	146									
INGENIERIA MECATRONICA		FACULTAD DE INGENIERIA	67	93	160	51	66	117	140	177	317	191	243	434									
INGENIERIA QUIMICA		FACULTAD DE CIENCIAS QUIMICAS	97	63	160	71	46	117	192	125	317	263	171	434									
INGENIERO AGRONOMO		FACULTAD DE CIENCIAS BIOLÓGICAS Y AGROPECUARIAS	689	1068	1757	62	87	149	390	441	831	452	528	980									
MEDICO CIRUJANO		FACULTAD DE MEDICINA	30	31	61	34	33	67	66	78	144	100	111	211									
QUIMICA INDUSTRIAL		FACULTAD DE CIENCIAS QUIMICAS	114	235	349	40	50	90	130	156	286	196	332	528									
QUIMICO FARMACEUTICO BIOLOGO		FACULTAD DE CIENCIAS QUIMICAS	0	0	0	0	0	0	23	19	42	23	19	42									
SISTEMAS COMPUTACIONALES ADMINISTRATIVOS		FACULTAD DE NEGOCIOS Y TECNOLOGIAS	18	11	29	31	22	53	12	9	21	43	31	74									
TECNOLOGIAS DE INFORMACION EN LAS ORGANIZACIONES		FACULTAD DE NEGOCIOS Y TECNOLOGIAS	2413	3252	5665	885	991	1876	2617	3072	5689	3502	4063	7565									
<b>TOTAL</b>	<b>TOTAL</b>	<b>TOTAL</b>	<b>2413</b>	<b>3252</b>	<b>5665</b>	<b>885</b>	<b>991</b>	<b>1876</b>	<b>2617</b>	<b>3072</b>	<b>5689</b>	<b>3502</b>	<b>4063</b>	<b>7565</b>									

ESPECIALIZACIÓN	FACULTAD	MUNICIPIO	H			M			Total			H	M	Total	
			ORIZABA	CORDOBA	TOTAL	ORIZABA	CORDOBA	TOTAL	ORIZABA	CORDOBA	TOTAL				
ENF EN CUID INT DEL ADULTO EN EDO CRITICO	FACULTAD DE ENFERMERIA	ORIZABA	0	0	0	0	0	0	0	0	0	1	6	7	
PROMOCION DE LA LECTURA	VICERRECTORIA ORIZABA-CORDOBA		0	0	0	0	0	0	0	0	0	2	5	7	
		TOTAL	0	0	0	0	0	0	0	0	0	3	11	14	
<b>MAESTRIA</b>	<b>FACULTAD</b>	<b>MUNICIPIO</b>	<b>H</b>	<b>M</b>	<b>Total</b>	<b>H</b>	<b>M</b>	<b>Total</b>	<b>H</b>	<b>M</b>	<b>Total</b>	<b>H</b>	<b>M</b>	<b>Total</b>	
CIENCIAS EN PROCESOS BIOLÓGICOS	FACULTAD DE CIENCIAS QUÍMICAS	ORIZABA	7	10	17	4	9	13	2	2	4	6	11	17	
DIRECCION ESTRATEGICA E INNOVACION TECNOLÓGICA	FACULTAD DE NEGOCIOS Y TECNOLOGIAS	IXTACZOQUITLAN	1	3	4	0	0	0	0	0	3	0	3	3	
ENFERMERIA	FACULTAD DE ENFERMERIA	ORIZABA	0	0	0	0	0	0	2	1	3	2	1	3	
ENSEÑANZA DEL INGLÉS COMO LENGUA EXTRANJERA	CENTRO DE IDIOMAS	ORIZABA	0	0	0	0	0	0	7	13	20	7	13	20	
HORTICULTURA TROPICAL	FACULTAD DE CIENCIAS BIOLÓGICAS Y AGROPECUARIAS	ORIZABA	2	8	10	2	8	10	8	3	11	10	11	21	
LENGUA Y CULTURA NAHUA	UNIVERSIDAD VERACRUZANA INTERCULTURAL	GRANDES MONTAÑAS (TEQUILA)	0	0	0	0	0	0	3	3	6	3	3	6	
MANEJO Y EXPLOTACION DE LOS AGROSISTEMAS DE CAÑA DE AZÚCAR	FACULTAD DE CIENCIAS BIOLÓGICAS Y AGROPECUARIAS	PEÑUELA	8	4	12	7	3	10	5	0	5	12	3	15	
		TOTAL	18	25	43	13	20	33	27	25	52	40	45	85	
<b>DOCTORADO</b>	<b>FACULTAD</b>	<b>MUNICIPIO</b>	<b>H</b>	<b>M</b>	<b>Total</b>	<b>H</b>	<b>M</b>	<b>Total</b>	<b>H</b>	<b>M</b>	<b>Total</b>	<b>H</b>	<b>M</b>	<b>Total</b>	
CIENCIAS AGROPECUARIAS	FACULTAD DE CIENCIAS BIOLÓGICAS Y AGROPECUARIAS	PEÑUELA	11	7	18	5	4	9	12	9	21	17	13	30	
		TOTAL	11	7	18	5	4	9	12	9	21	17	13	30	
		TOTAL DEL CAMPUS: POZA RICA - TUXPAN	2442	3284	5726	903	1015	1918	2659	3117	5776	3562	4132	7694	
		TOTAL DEL CAMPUS: ORIZABA - CORDOBA													
<b>NIVEL</b>	<b>NOMBRE DEL CAMPUS: POZA RICA - TUXPAN</b>	<b>ESCUOLA / FACULTAD / CENTRO / DES</b>	<b>ASPIRANTES</b>			<b>REINGRESO</b>			<b>MATRICULA</b>			<b>MATRICULA TOTAL</b>			
			<b>MUNICIPIO</b>	<b>H</b>	<b>M</b>	<b>Total</b>	<b>H</b>	<b>M</b>	<b>Total</b>	<b>H</b>	<b>M</b>	<b>Total</b>	<b>H</b>	<b>M</b>	<b>Total</b>
<b>LICENCIATURA</b>	<b>FACULTAD</b>	<b>MUNICIPIO</b>	<b>H</b>	<b>M</b>	<b>Total</b>	<b>H</b>	<b>M</b>	<b>Total</b>	<b>H</b>	<b>M</b>	<b>Total</b>	<b>H</b>	<b>M</b>	<b>Total</b>	
AGRONOMOS INTERNACIONALES	FACULTAD DE CIENCIAS BIOLÓGICO AGROPECUARIAS	TUXPAN	7	12	19	11	14	25	15	15	34	26	48	74	
ARQUITECTURA	FACULTAD DE CIENCIAS BIOLÓGICO AGROPECUARIAS	POZA RICA	102	70	172	35	35	70	116	113	229	151	148	299	
BIOLOGIA	FACULTAD DE CIENCIAS BIOLÓGICO AGROPECUARIAS	TUXPAN	18	23	41	16	28	44	58	67	125	74	95	169	
BIOLOGIA MARINA	FACULTAD DE CIENCIAS BIOLÓGICO AGROPECUARIAS	TUXPAN	41	48	89	22	36	58	91	98	189	113	134	247	
CIQUIANO DENTISTA	FACULTAD DE ODONTOLOGIA	POZA RICA	82	209	291	21	65	86	106	225	331	127	290	417	
CONTADURIA	FACULTAD DE CONTADURIA	TUXPAN	41	62	103	41	52	93	81	144	225	122	196	318	
DIRECCION ESTRATEGICA DE RECURSOS HUMANOS	FACULTAD DE CONTADURIA	TUXPAN	8	11	19	7	13	20	14	42	56	21	55	76	
ENFERMERIA	FACULTAD DE ENFERMERIA	POZA RICA	163	490	653	32	88	120	110	349	459	142	437	579	
GESTION INTERCULTURAL PARA EL DESARROLLO	UNIVERSIDAD VERACRUZANA INTERCULTURAL	HUASTECA (XHUATLAN DE MADERO)	0	0	0	0	0	0	7	13	20	7	13	20	
GESTION INTERCULTURAL PARA EL DESARROLLO	UNIVERSIDAD VERACRUZANA INTERCULTURAL	TOTONACAPAN (ESPINAL)	0	0	0	0	0	0	16	11	27	16	11	27	
GESTION Y DIRECCION DE NEGOCIOS	FACULTAD DE CONTADURIA	TUXPAN	48	59	107	43	53	96	76	139	215	119	192	311	
INGENIERIA AMBIENTAL	FACULTAD DE CIENCIAS QUÍMICAS	POZA RICA	25	16	41	33	23	56	67	95	162	100	118	218	
INGENIERIA CIVIL	FACULTAD DE INGENIERIA CIVIL	POZA RICA	82	28	110	60	19	79	158	65	223	218	84	302	
INGENIERIA ELECTRICA	FACULTAD DE INGENIERIA MECÁNICA Y ELÉCTRICA	POZA RICA	0	0	0	0	0	0	48	11	59	48	11	59	
INGENIERIA EN ELECTRONICA Y COMUNICACIONES	FACULTAD DE INGENIERIA ELECTRÓNICA Y COMUNICACIONES	POZA RICA	69	22	91	74	28	102	152	63	215	226	91	317	
INGENIERIA EN TECNOLOGIAS COMPUTACIONALES	FACULTAD DE INGENIERIA ELECTRÓNICA Y COMUNICACIONES	POZA RICA	120	24	144	31	9	40	80	23	103	111	32	143	
INGENIERIA INDUSTRIAL	FACULTAD DE INGENIERIA MECÁNICA Y ELÉCTRICA	POZA RICA	84	52	136	30	19	49	76	55	131	106	74	180	
INGENIERIA MECANICA	FACULTAD DE INGENIERIA MECÁNICA Y ELÉCTRICA	POZA RICA	0	0	0	0	0	0	61	3	64	61	3	64	
INGENIERIA MECANICA ELECTRICA	FACULTAD DE INGENIERIA MECÁNICA Y ELÉCTRICA	POZA RICA	188	20	208	87	13	100	131	19	150	218	32	250	
INGENIERIA PETROLERA	FACULTAD DE CIENCIAS QUÍMICAS	POZA RICA	53	28	81	42	28	70	109	62	171	151	90	241	
INGENIERIA QUIMICA	FACULTAD DE CIENCIAS QUÍMICAS	POZA RICA	78	69	147	64	62	126	212	176	388	276	238	514	
INGENIERO AGRONOMO	FACULTAD DE CIENCIAS BIOLÓGICO AGROPECUARIAS	TUXPAN	37	19	56	30	18	48	58	38	96	88	56	144	
MEDICO CIRUJANO	FACULTAD DE MEDICINA	POZA RICA	451	695	1146	43	56	99	255	277	532	298	333	631	
MEDICO VETERINARIO ZOOTECNISTA	FACULTAD DE CIENCIAS BIOLÓGICO AGROPECUARIAS	TUXPAN	167	170	337	48	52	100	166	180	346	214	232	446	
PEDAGOGIA	FACULTAD DE PEDAGOGIA	POZA RICA	82	278	360	43	153	196	156	410	566	199	563	762	
PSICOLOGIA	FACULTAD DE PSICOLOGIA	POZA RICA	104	233	337	38	79	117	90	250	340	128	329	457	
SISTEMAS COMPUTACIONALES ADMINISTRATIVOS	FACULTAD DE CONTADURIA	TUXPAN	0	0	0	0	0	0	1	0	1	1	0	1	
TRABAJO SOCIAL	FACULTAD DE TRABAJO SOCIAL	POZA RICA	19	69	88	16	63	79	26	145	171	42	208	250	
		TOTAL	2069	2707	4776	867	1006	1873	2536	3107	5643	3403	4113	7516	
<b>ESPECIALIZACIÓN</b>	<b>FACULTAD</b>	<b>MUNICIPIO</b>	<b>H</b>	<b>M</b>	<b>Total</b>	<b>H</b>	<b>M</b>	<b>Total</b>	<b>H</b>	<b>M</b>	<b>Total</b>	<b>H</b>	<b>M</b>	<b>Total</b>	
GESTION E IMPACTO AMBIENTAL	FACULTAD DE CIENCIAS BIOLÓGICO AGROPECUARIAS	TUXPAN	0	0	0	0	0	0	2	7	9	2	7	9	
		TOTAL	0	0	0	0	0	0	2	7	9	2	7	9	

MAESTRIA	FACULTAD	MUNICIPIO	H		M		Total		H	M	Total			
			H	M	H	M	H	M						
CIENCIAS DE LA INGENIERIA	FACULTAD DE INGENIERIA MECANICA Y ELECTRICA	POZA RICA	0	0	0	0	0	0	9	7	16			
CIENCIAS DEL AMBIENTE	FACULTAD DE CIENCIAS BIOLÓGICO AGROPECUARIAS	TUXPAN	7	9	16	5	7	12	5	7	12			
ENFERMERIA	FACULTAD DE ENFERMERIA	POZA RICA	0	0	0	0	0	0	0	3	3			
GESTION DEL APRENDIZAJE	FACULTAD DE PEDAGOGIA	POZA RICA	7	13	20	3	6	9	1	4	5			
MANEJO DE ECOSISTEMAS MARINOS Y COSTEROS	FACULTAD DE CIENCIAS BIOLÓGICO AGROPECUARIAS	TUXPAN	7	5	12	3	4	7	2	5	7			
TOTAL			21	27	48	11	17	28	17	24	41			
DOCTORADO			H		M		Total		H		M		Total	
CIENCIAS MARINAS Y COSTERAS	FACULTAD DE CIENCIAS BIOLÓGICO AGROPECUARIAS	TUXPAN	3	3	6	2	2	4	4	1	5	6	3	9
TOTAL			3	3	6	2	2	4	4	1	5	6	3	9
TOTAL DEL CAMPUS: POZA RICA - TUXPAN			2093	2737	4830	880	1025	1905	2559	3139	5698	3439	4164	7603
NOMBRE DEL CAMPUS: COATZACOALCOS - MINATITLÁN														
NIVEL			ASPIRANTES		NUEVO INGRESO		REINGRESO		MATRICULA TOTAL					
ESCUELA / FACULTAD / CENTRO / DES			MUNICIPIO		MUNICIPIO		MUNICIPIO		MATRICULA TOTAL					
TSU	FACULTAD	MUNICIPIO	H		M		Total		H		M		Total	
RADIOLOGO	FACULTAD DE MEDICINA	MINATITLÁN	58	49	107	14	11	25	9	13	22	23	24	47
TECNICO SUPERIOR UNIVERSITARIO EN ENFERMERIA	ESCUELA DE ENFERMERIA	COATZACOALCOS	28	56	84	13	27	40	18	49	67	31	76	107
TOTAL			86	105	191	27	38	65	27	62	89	54	100	154
LICENCIATURA	FACULTAD	MUNICIPIO	H		M		Total		H		M		Total	
ADMINISTRACION	FACULTAD DE CONTADURIA Y ADMINISTRACION	COATZACOALCOS	88	141	229	53	83	136	130	209	339	183	292	475
CIRUJANO DENTISTA	FACULTAD DE ODONTOLOGIA	MINATITLÁN	90	238	328	29	58	87	114	244	358	143	302	445
CONTADURIA	FACULTAD DE CONTADURIA Y ADMINISTRACION	COATZACOALCOS	66	105	171	39	60	99	117	169	286	156	229	385
ENFERMERIA	FACULTAD DE ENFERMERIA	MINATITLÁN	132	454	586	16	74	90	83	246	329	99	320	419
GESTION INTERCULTURAL PARA EL DESARROLLO	UNIVERSIDAD VERACRUZANA INTERCULTURAL	SELVAS (HUZUNTULÁN)	0	0	0	0	0	0	7	17	24	7	17	24
GESTION Y DIRECCION DE NEGOCIOS	FACULTAD DE CONTADURIA Y ADMINISTRACION	COATZACOALCOS	67	108	175	41	58	99	114	151	265	155	209	364
INGENIERIA AMBIENTAL	FACULTAD DE CIENCIAS QUIMICAS	COATZACOALCOS	25	25	50	19	20	39	44	70	114	63	90	153
INGENIERIA CIVIL	FACULTAD DE INGENIERIA	COATZACOALCOS	106	48	154	91	42	133	171	91	262	262	133	395
INGENIERIA DE SOFTWARE	FACULTAD DE CONTADURIA Y ADMINISTRACION	COATZACOALCOS	111	22	133	34	5	39	87	11	98	121	16	137
INGENIERIA ELECTRICA	FACULTAD DE INGENIERIA	COATZACOALCOS	0	0	0	0	0	0	48	3	51	48	3	51
INGENIERIA EN BIOTECNOLOGIA	FACULTAD DE CIENCIAS QUIMICAS	COATZACOALCOS	30	45	75	14	26	40	49	72	121	63	98	161
INGENIERIA EN SISTEMAS DE PRODUCCION AGROPECUARIA	FACULTAD DE INGENIERIA EN SISTEMAS DE PRODUCCION AGROPECUARIAS	ACAYUCAN	59	40	99	45	30	75	83	52	135	128	82	210
INGENIERIA MECANICA	FACULTAD DE INGENIERIA	COATZACOALCOS	0	0	0	0	0	0	75	14	89	75	14	89
INGENIERIA MECANICA ELECTRICA	FACULTAD DE INGENIERIA	COATZACOALCOS	159	17	176	116	20	136	153	13	166	269	33	302
INGENIERIA PETROLERA	FACULTAD DE CIENCIAS QUIMICAS	COATZACOALCOS	46	23	69	25	13	38	80	43	123	105	56	161
INGENIERIA QUIMICA	FACULTAD DE CIENCIAS QUIMICAS	COATZACOALCOS	98	82	180	60	41	101	197	153	350	257	194	451
IMEDICO CIRUJANO	FACULTAD DE MEDICINA	MINATITLÁN	405	753	1158	37	64	101	212	221	433	249	285	534
TRABAJO SOCIAL	FACULTAD DE TRABAJO SOCIAL	MINATITLÁN	13	92	105	9	74	83	34	196	230	43	270	313
TOTAL			1495	2193	3688	628	668	1296	1798	1975	3773	2426	2643	5069
ESPECIALIZACION	FACULTAD	MUNICIPIO	H		M		Total		H		M		Total	
ENDODONCIA	FACULTAD DE ODONTOLOGIA	MINATITLÁN	4	2	6	3	1	4	0	0	0	3	1	4
ODONTOPEDIATRIA	FACULTAD DE ODONTOLOGIA	MINATITLÁN	1	8	9	0	6	6	0	0	0	0	6	6
TOTAL			5	10	15	3	7	10	0	0	0	3	7	10
MAESTRIA	FACULTAD	MUNICIPIO	H		M		Total		H		M		Total	
CIENCIAS EN TECNOLOGIA ENERGETICA	CENTRO DE INVESTIGACION EN RECURSOS ENERGETICOS Y SUSTENTABLES	COATZACOALCOS	3	4	7	2	2	4	3	2	5	5	4	9
DESARROLLO AGROPECUARIO	FACULTAD DE INGENIERIA EN SISTEMAS DE PRODUCCION AGROPECUARIAS	ACAYUCAN	0	0	0	0	0	0	3	2	5	3	2	5
INGENIERIA DE PROCESOS	FACULTAD DE CIENCIAS QUIMICAS	COATZACOALCOS	7	2	9	7	1	8	1	6	7	8	7	15
TOTAL			10	6	16	9	3	12	7	10	17	16	13	29
DOCTORADO	FACULTAD	MUNICIPIO	H		M		Total		H		M		Total	
INGENIERIA QUIMICA	FACULTAD DE CIENCIAS QUIMICAS	COATZACOALCOS	0	2	2	0	1	1	1	0	1	1	1	2
TOTAL			0	2	2	0	1	1	1	0	1	1	1	2
TOTAL DEL CAMPUS: COATZACOALCOS - MINATITLÁN			1596	2316	3912	667	717	1384	1833	2047	3880	2500	2764	5264

TOTAL DE MODALIDAD ESCOLARIZADO													17772	23018	40790	7091	7430	14521	20693	23436	44129	27784	30866	58650
MODALIDAD: NO ESCOLARIZADO																								
NOMBRE DEL CAMPUS: XALAPA																								
ESCUELA / FACULTAD / CENTRO / DES																								
NIVEL	MUNICIPIO			ASPIRANTES			NUEVO INGRESO			REINGRESO			MATRICULA TOTAL											
LICENCIATURA	FACULTAD	MUNICIPIO	H	M	Total	H	M	Total	H	M	Total	H	M	Total										
ADMINISTRACION	DIRECCION GENERAL DEL SISTEMA DE ENSEÑANZA ABIERTA	XALAPA	215	195	410	72	53	125	161	191	352	233	244	477										
AGROECOLOGIA Y SOBERANIA ALIMENTARIA	UNIVERSIDAD VERACRUZANA INTERCULTURAL	XALAPA	33	43	76	12	17	29	5	19	24	17	36	53										
CONTADURIA	DIRECCION GENERAL DEL SISTEMA DE ENSEÑANZA ABIERTA	XALAPA	191	249	440	71	54	125	140	192	332	211	246	457										
DERECHO	DIRECCION GENERAL DEL SISTEMA DE ENSEÑANZA ABIERTA	XALAPA	250	332	582	78	78	156	211	254	465	289	332	621										
DESARROLLO INTEGRAL DE LAS PERSONAS CON DISCAPACIDAD	FACULTAD DE PEDAGOGIA	XALAPA	14	47	61	7	18	25	5	10	15	12	28	40										
EDUCACION ARTISTICA CON PERFILES DIFERENCIADOS	FACULTAD DE TEATRO	XALAPA	26	35	61	18	23	41	37	65	102	55	88	143										
ENSEÑANZA DEL INGLES	FACULTAD DE IDIOMAS	XALAPA	42	65	107	17	23	40	24	40	64	41	63	104										
PEDAGOGIA	DIRECCION GENERAL DEL SISTEMA DE ENSEÑANZA ABIERTA	XALAPA	119	381	500	47	112	159	104	353	457	151	465	616										
TOTAL	TOTAL	TOTAL	890	1347	2237	322	378	700	687	1124	1811	1009	1502	2511										
ESPECIALIZACION																								
ESTUDIOS CINEMATOGRAFICOS																								
FACULTAD DE ARTES PLASTICAS																								
MUNICIPIO																								
TOTAL																								
TOTAL DEL CAMPUS: XALAPA																								
TOTAL																								
TOTAL DEL CAMPUS: VERACRUZ - BOCA DEL RIO																								
ESCUELA / FACULTAD / CENTRO / DES																								
NIVEL	MUNICIPIO			ASPIRANTES			NUEVO INGRESO			REINGRESO			MATRICULA TOTAL											
LICENCIATURA	FACULTAD	MUNICIPIO	H	M	Total	H	M	Total	H	M	Total	H	M	Total										
ADMINISTRACION	DIRECCION GENERAL DEL SISTEMA DE ENSEÑANZA ABIERTA	VERACRUZ	85	114	199	45	45	90	69	101	170	114	146	260										
CIENCIAS DE LA COMUNICACION	FACULTAD DE CIENCIAS Y TECNICAS DE LA COMUNICACION	BOCA DEL RIO	52	55	107	27	33	60	66	71	137	93	104	197										
CONTADURIA	DIRECCION GENERAL DEL SISTEMA DE ENSEÑANZA ABIERTA	VERACRUZ	107	129	236	41	49	90	91	112	203	132	161	293										
DERECHO	DIRECCION GENERAL DEL SISTEMA DE ENSEÑANZA ABIERTA	VERACRUZ	143	218	361	74	94	168	194	235	429	268	329	597										
DOCENCIA MEDIADA POR TECNOLOGIA	FACULTAD DE PEDAGOGIA	BOCA DEL RIO	13	17	30	0	0	0	2	8	10	2	8	10										
ENSEÑANZA DE LAS ARTES	TALLER LIBRE DE ARTES	VERACRUZ	17	33	50	7	18	25	22	45	67	29	63	92										
TOTAL	TOTAL	TOTAL	417	566	983	194	239	433	444	572	1016	638	811	1449										
MAESTRIA																								
ADMINISTRACION DE SISTEMAS DE SALUD																								
CIENCIAS PARA EL APRENDIZAJE																								
FINANZAS EMPRESARIALES																								
GESTION DE NEGOCIOS																								
INNOVACION Y EMPRENDIMIENTO DE NEGOCIOS																								
INVESTIGACION ODONTOLOGICA VIRTUAL																								
PSICOLOGIA DE LAS ORGANIZACIONES Y GESTION DE TALENTO HUMANO																								
FACULTAD DE PSICOLOGIA																								
TOTAL																								
TOTAL DEL CAMPUS: VERACRUZ - BOCA DEL RIO																								
TOTAL																								
TOTAL DEL CAMPUS: ORIZABA - CORDOBA																								
NIVEL	MUNICIPIO			ASPIRANTES			NUEVO INGRESO			REINGRESO			MATRICULA TOTAL											
LICENCIATURA	FACULTAD	MUNICIPIO	H	M	Total	H	M	Total	H	M	Total	H	M	Total										
ADMINISTRACION	DIRECCION GENERAL DEL SISTEMA DE ENSEÑANZA ABIERTA	IXTACZOQUITLAN	64	116	180	25	50	75	66	116	182	91	166	257										
CIENCIAS POLITICAS Y GESTION PUBLICA	FACULTAD DE NEGOCIOS Y TECNOLOGIAS	IXTACZOQUITLAN	45	38	83	30	33	63	6	10	16	36	43	79										
CONTADURIA	DIRECCION GENERAL DEL SISTEMA DE ENSEÑANZA ABIERTA	IXTACZOQUITLAN	120	155	275	63	66	129	133	220	353	196	286	482										
DERECHO	DIRECCION GENERAL DEL SISTEMA DE ENSEÑANZA ABIERTA	ORIZABA	159	220	379	75	78	153	175	217	392	250	295	545										
ENSEÑANZA DE LAS ARTES	TALLER LIBRE DE ARTES	CORDOBA	13	25	38	8	14	22	17	27	44	25	41	66										



UNIVERSIDAD VERACRUZANA INTERCULTURAL (TEQUILA)		GRANDES MONTAÑAS														
DIRECCION GENERAL DEL SISTEMA DE ENSEÑANZA ABIERTA		15	40	55	8	10	18	0	0	0	0	8	10	18		
TOTAL		431	618	1049	231	286	517	431	651	1082	662	937	1599			
TOTAL DEL CAMPUS: ORIZABA - CORDOBA																
UNIVERSIDAD VERACRUZANA INTERCULTURAL (TEQUILA)		GRANDES MONTAÑAS														
DIRECCION GENERAL DEL SISTEMA DE ENSEÑANZA ABIERTA		15	40	55	8	10	18	0	0	0	0	8	10	18		
TOTAL		431	618	1049	231	286	517	431	651	1082	662	937	1599			
TOTAL DEL CAMPUS: ORIZABA - CORDOBA																
NOMBRE DEL CAMPUS: POZA RICA - TUXPAN																
ESCUOLA / FACULTAD / CENTRO / DES																
NIVEL	FACULTAD	MUNICIPIO			ASPIRANTES			NUEVO INGRESO			MATRÍCULA REINGRESO			MATRÍCULA TOTAL		
		H	M	Total	H	M	Total	H	M	Total	H	M	Total	H	M	Total
AGROECOLOGIA Y SOBERANIA ALIMENTARIA	UNIVERSIDAD VERACRUZANA INTERCULTURAL	26	36	62	12	8	20	0	0	0	0	0	0	12	8	20
CONTADURIA	DIRECCION GENERAL DEL SISTEMA DE ENSEÑANZA ABIERTA	118	125	243	61	63	124	91	175	266	152	238	390	152	238	390
DERECHO	UNIVERSIDAD VERACRUZANA INTERCULTURAL	136	190	326	61	94	155	155	216	371	216	310	526	216	310	526
ENSEÑANZA DE LAS ARTES	TALLER LIBRE DE ARTES	9	12	21	3	8	11	13	25	34	19	44	63	19	44	63
GESTION INTERCULTURAL	UNIVERSIDAD VERACRUZANA INTERCULTURAL	27	42	69	6	9	15	0	0	0	6	9	15	6	9	15
GESTION INTERCULTURAL	UNIVERSIDAD VERACRUZANA INTERCULTURAL	17	35	52	3	8	11	0	0	0	0	0	0	3	8	11
PSICOLOGIA	FACULTAD DE PSICOLOGIA	37	68	105	13	32	45	6	17	23	23	49	68	23	49	68
TOTAL		394	548	942	169	241	410	274	460	734	443	701	1144	443	701	1144
TOTAL DEL CAMPUS: POZA RICA - TUXPAN																
NOMBRE DEL CAMPUS: COATZACOALCOS - MINATITLÁN																
ESCUOLA / FACULTAD / CENTRO / DES																
NIVEL	FACULTAD	MUNICIPIO			ASPIRANTES			NUEVO INGRESO			MATRÍCULA REINGRESO			MATRÍCULA TOTAL		
		H	M	Total	H	M	Total	H	M	Total	H	M	Total	H	M	Total
DOCENCIA DEL INGLES	CENTRO DE IDIOMAS	10	13	23	0	0	0	2	4	6	2	4	6	2	4	6
TOTAL		10	13	23	0	0	0	2	4	6	2	4	6	2	4	6
LICENCIATURA	FACULTAD	MUNICIPIO			ASPIRANTES			NUEVO INGRESO			MATRÍCULA REINGRESO			MATRÍCULA TOTAL		
AGROECOLOGIA Y SOBERANIA ALIMENTARIA	UNIVERSIDAD VERACRUZANA INTERCULTURAL	11	15	26	3	3	6	0	0	0	0	0	0	3	3	6
AGRONEGOCIOS INTERNACIONALES	FACULTAD DE INGENIERIA EN SISTEMAS DE PRODUCCION AGROPECUARIAS	15	13	28	0	0	0	1	3	4	1	3	4	1	3	4
CONTADURIA	DIRECCION GENERAL DEL SISTEMA DE ENSEÑANZA ABIERTA	81	104	185	57	68	125	100	194	294	157	262	419	157	262	419
DERECHO	DIRECCION GENERAL DEL SISTEMA DE ENSEÑANZA ABIERTA	157	224	381	68	88	156	161	210	371	229	298	527	229	298	527
ENSEÑANZA DE LAS ARTES	TALLER LIBRE DE ARTES	11	18	29	8	14	22	13	23	36	21	37	58	21	37	58
GESTION INTERCULTURAL	UNIVERSIDAD VERACRUZANA INTERCULTURAL	9	10	19	5	4	9	0	0	0	5	4	9	5	4	9
INGENIERIA EN SISTEMAS DE PRODUCCION AGROPECUARIA	FACULTAD DE INGENIERIA EN SISTEMAS DE PRODUCCION AGROPECUARIAS	56	32	88	50	29	79	87	84	171	137	113	250	137	113	250
LOGISTICA INTERNACIONAL Y ADUANAS	FACULTAD DE CONTADURIA Y ADMINISTRACION	49	91	140	37	67	104	10	27	37	47	94	141	47	94	141
TOTAL		389	507	896	228	273	501	372	541	913	600	814	1414	600	814	1414
TOTAL DEL CAMPUS: COATZACOALCOS - MINATITLÁN																
TOTAL DE MODALIDAD NO ESCOLARIZADO																
TOTAL		2650	3718	6368	1214	1467	2681	2257	3434	5691	3471	4901	8372	3471	4901	8372
TOTAL MATRÍCULA INSTITUCIÓN																
TOTAL		20422	26736	47158	8305	8897	17202	22950	26870	49820	31255	35767	67022	31255	35767	67022

*[Handwritten signature]*

Dr. Juan Carlos Ortega Guerrero  
Director General de Administración Escolar



Mtra. Joyce García Gálvez  
Directora de Servicios Escolares

*[Handwritten signature]*



# Asociación Mexicana de Órganos de Control y Vigilancia en Instituciones de Educación Superior, A. C.

**M.A. RUBÉN SOLÍS RÍOS**  
**RECTOR DE LA UNIVERSIDAD JUÁREZ DEL ESTADO DE DURANGO**  
**P R E S E N T E:**

Con base en las disposiciones del Presupuesto de Egresos de la Federación para el Ejercicio Fiscal 2022; las consideraciones en relación a la matrícula emitidas por la SEP y su solicitud para que la AMOCVIES, A.C. auditara el Segundo informe semestral de matrícula y su variación con respecto al año anterior, la Universidad de Colima fue designada como Auditor Externo AMOCVIES, A.C. para efectuar la auditoría a la matrícula de la Universidad Juárez del Estado de Durango.

## **OBJETIVO**

Verificar la confiabilidad de los datos reportados en los informes de matrícula del Segundo semestre en cumplimiento de las disposiciones que aplican del artículo 34, fracción III, del Presupuesto de Egresos de la Federación para el ejercicio fiscal 2022.

## **ALCANCES**

Recibida la información de la matrícula conforme a las indicaciones y formatos determinados por la SEP, cuyo contenido es responsabilidad de la Dirección de Planeación Institucional y de la Dirección de Servicios Escolares, se analizó de la siguiente manera.

- I. Se revisó el cálculo de la muestra de los expedientes escolares de alumnos con base en la fórmula proporcionada por AMOCVIES, A.C., la estratificación se realizó por programa educativo. El total de matrícula de la Universidad reportado en el Informe DGESUI-SEP es de 20,600 alumnos y la muestra que se revisó es de 96 expedientes escolares.
- II. La auditoría consistió en la confrontación de la evidencia que soporta las cifras de la matrícula reportadas en el Segundo informe semestral de matrícula con base en el esquema determinado por la AMOCVIES, A.C., comprometiéndose a presentar los resultados de dicha auditoría externa con todo profesionalismo, imparcialidad y objetividad.

Rosa E Gacío Uibe.



# Asociación Mexicana de Órganos de Control y Vigilancia en Instituciones de Educación Superior, A. C.

## RESULTADOS

### 1. Soporte de aspirantes a la Institución.

Los programas educativos de la Institución cuentan con soporte documental en formato electrónico de los aspirantes registrados en el Informe DGESUI-SEP.

### 2. Análisis de duplicidad de alumnos registrados en la base de datos.

De un total de 20,606 alumnos registrados en la base de datos, el 99.97% no presenta duplicidad, sin embargo, se encontraron 6 duplicados mismos que no están reflejados en el Informe DGESUI-SEP.

#### Recomendación.

Verificar en el Sistema de Información del Posgrado Universitario (SIPU) que no existan alumnos de nuevo ingreso con dos números de matrícula diferente, además en el nivel licenciatura revisar que la baja de los alumnos se realice oportunamente.

### 3. Concordancia entre las cifras del Informe DGESUI-SEP y la base de datos de Servicios Escolares.

Se encontró un 99.97% de concordancia entre las cifras de matrícula reportada en el Informe DGESUI-SEP (aspirantes, nuevo ingreso, reingreso y matrícula total) con la base de datos de la matrícula de la Dirección de Servicios Escolares.

#### Recomendación.

Validar la información presentada en el Informe DGESUI-SEP de manera que, el género de la matrícula sea capturado en la columna que corresponda, ya que algunos se encontraban invertidos; además verificar que los programas educativos sean capturados en el campus correcto.

### 4. Concordancia entre el género y nombre del alumno en la base de datos de Servicios Escolares.

Existe concordancia entre el género y nombre del alumno en la base de datos de la Dirección de Servicios Escolares.

### 5. Concordancia entre las cifras del Informe DGESUI-SEP y la Estadística 911.

Se encontró un 99.97% de concordancia entre las cifras de matrícula reportada en el Informe DGESUI-SEP (aspirantes, nuevo ingreso, reingreso y matrícula total) con la Estadística 911.

#### Recomendación.

Verificar que en la Estadística 911 se capture el género de la matrícula de aspirantes, nuevo ingreso, reingreso y total en el cuadro que corresponda, ya que varios se encuentran invertidos; además, validar que todos los programas educativos sean reportados en la Estadística 911 por la instancia universitaria que le corresponda su captura.

4.



# Asociación Mexicana de Órganos de Control y Vigilancia en Instituciones de Educación Superior, A. C.

## 6. Revisión de expedientes escolares de alumnos registrados.

Los expedientes escolares de los alumnos de la muestra revisada cuentan con el 100% de los documentos señalados en la normativa correspondiente.

## 7. Resumen de matrícula.

Resumen de matrícula reportada con base en el Informe DGESUI-SEP y fecha de corte al 30 de septiembre de 2022.

Nivel	Matrícula de nuevo ingreso	Matrícula de reingreso	Total
Media Superior	2,042	2,836	4,878
TSU/PA	---	---	---
Licenciatura	2,401	12,208	14,609
Especialidad	308	333	641
Maestría	151	243	394
Doctorado	26	52	78
<b>Total</b>	<b>4,928</b>	<b>15,672</b>	<b>20,600</b>

## 8. Variación de la matrícula.

Se encontró que la variación entre los indicadores de matrícula de la Universidad Juárez del Estado de Durango a la fecha de corte con respecto al año anterior (septiembre 2022 / septiembre 2021) es por la cantidad de 558 alumnos, como se muestra en el cuadro siguiente:

Nivel	Matrícula total actual de acuerdo al Informe DGESUI-SEP del 30 septiembre 2022	Matrícula total del año pasado de acuerdo al Informe de auditoría externa del 30 septiembre 2021	Variación
Media Superior	4,878	4,477	401
TSU/PA	---	---	---
Licenciatura	14,609	14,347	262
Especialidad	641	587	54
Maestría	394	546	-152
Doctorado	78	85	-7
<b>Total</b>	<b>20,600</b>	<b>20,042</b>	<b>558</b>

Porcentaje de variación global de la matrícula: 2.78%

Rosa E. Gacá Uribe.



# Asociación Mexicana de Órganos de Control y Vigilancia en Instituciones de Educación Superior, A. C.

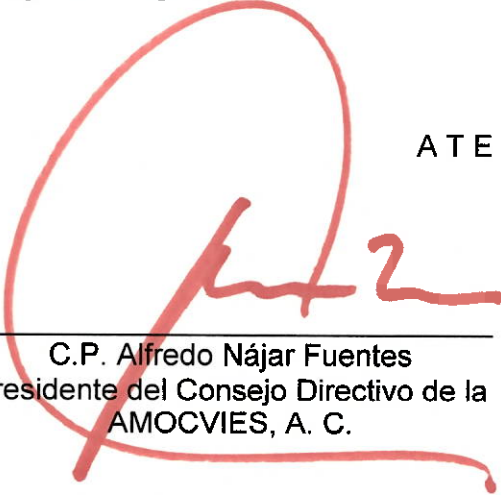
## CONCLUSIÓN

De acuerdo al objetivo de la auditoría, se desprende que la información emitida por la Universidad Juárez del Estado de Durango es razonablemente confiable, determinando un 99.97% de concordancia entre los datos contenidos en el Segundo informe semestral de matrícula 2022 en consideración al artículo 34, fracción III, del Presupuesto de Egresos de la Federación 2022 y las evidencias presentadas por la Institución.

La auditoría a la matrícula de la Universidad Juárez del Estado de Durango, se llevó a cabo de conformidad con las Normas de Auditoría para Atestiguar. Dichas normas exigen que cumplamos con los requisitos de ética, así como que planifiquemos y ejecutemos la auditoría con el fin de obtener una seguridad razonable sobre la información que se reportará a la SEP.

Durango, Durango a 01 de diciembre de 2022.

ATENTAMENTE



\_\_\_\_\_  
C.P. Alfredo Nájjar Fuentes  
Presidente del Consejo Directivo de la  
AMOCVIES, A. C.

Rosa E. García Uribe.  
C.P. Rosa Elizabeth García Uribe  
Contralora General  
de la Universidad de Colima



# UJED

Universidad Juárez  
del Estado de Durango

## INFORME SEMESTRAL ESPECÍFICO SOBRE AMPLIACIÓN DE LA MATRÍCULA ESCOLAR

NIVEL EDUCATIVO	Matrícula total actual de acuerdo al informe DGESUI-SEP de 30 DE SEPTIEMBRE DE 2022	Matrícula total del año pasado de acuerdo al informe de auditoría externa de 30 DE SEPTIEMBRE DE 2021	Variación	% (+ ó -) CALCULADO
Media Superior	4,878	4,477	401	8.96
TSU/PA	-	-	-	-
Licenciatura	14,609	14,347	262	1.83
Especialidad	641	587	54	9.20
Maestría	394	546	-152	-27.84
Doctorado	78	85	-7	-8.24
<b>Total</b>	<b>20,600</b>	<b>20,042</b>	<b>558</b>	<b>2.78</b>

ELABORÓ

C.P. MARIO CARRERA ZEPEDA  
Jefe de Área Estadística Institucional UJED



AUTORIZÓ

M.C. OSVALDO GARCÍA SAUCEDO  
Director de Planeación Institucional UJED



# INFORME DE MATRÍCULA

NOMBRE DE LA INSTITUCIÓN: UNIVERSIDAD DEL PAPALOAPAN

1/2

Informe Reportado del Semestre:	
1°	2°
30-jun-22	

Informe Trimestral Reportado			
1°	2°	3°	4°
30-mar-22	30-jun-22	03-oct-22	

FECHA DE CAPTURA: 03/10/2022

MODALIDAD: ESCOLARIZADA

NOMBRE DEL CAMPUS: LOMA BONITA

MATRÍCULA

NIVEL	ASPIRANTES			NUEVO INGRESO			REINGRESO			MATRÍCULA TOTAL			
	H	M	Total	H	M	Total	H	M	Total	H	M	Total	
<b>LICENCIATURA</b>													
Ingeniería en Computación	25	9	34	20	8	28	20	11	31	40	19	59	
Ingeniería en Diseño	6	18	24	4	16	20	6	16	22	10	32	42	
Licenciatura en Zootecnia	24	17	41	19	15	34	27	37	64	46	52	98	
Ingeniería en Acuicultura	0	2	2	0	2	2	6	4	10	6	6	12	
Ingeniería en Mecatrónica	29	6	35	17	2	19	28	3	31	45	5	50	
Licenciatura en Matemáticas Aplicadas	3	2	5	3	1	4	4	6	10	7	7	14	
Ingeniería Agrícola Tropical	7	5	12	7	7	14	10	13	23	17	20	37	
<b>TOTAL</b>	<b>94</b>	<b>59</b>	<b>153</b>	<b>70</b>	<b>51</b>	<b>121</b>	<b>101</b>	<b>90</b>	<b>191</b>	<b>171</b>	<b>141</b>	<b>312</b>	
<b>MAESTRIA</b>													
Maestría en Optimización y control de sistemas	4	1	0	2	1	3	0	0	0	2	1	3	
Maestría en Producción y Procesamiento Agrícola	3	2	5	2	2	4	5	5	10	7	7	14	
Maestría en Producción y Procesamiento Pecuario	4	4	8	4	4	8	5	4	9	9	8	17	
<b>TOTAL</b>	<b>11</b>	<b>7</b>	<b>13</b>	<b>8</b>	<b>7</b>	<b>15</b>	<b>10</b>	<b>9</b>	<b>19</b>	<b>18</b>	<b>16</b>	<b>34</b>	
<b>TOTAL DEL CAMPUS</b>	<b>105</b>	<b>66</b>	<b>166</b>	<b>78</b>	<b>58</b>	<b>136</b>	<b>111</b>	<b>99</b>	<b>210</b>	<b>189</b>	<b>157</b>	<b>346</b>	

NOMBRE DEL CAMPUS: TUXTEPEC

MATRÍCULA

NIVEL	ASPIRANTES			NUEVO INGRESO			REINGRESO			MATRÍCULA TOTAL		
	H	M	Total	H	M	Total	H	M	Total	H	M	Total
<b>LICENCIATURA</b>												
Licenciatura en Ciencias Empresariales	7	20	27	4	18	22	14	39	53	18	57	75
Licenciatura en ciencias Químicas	9	14	23	6	23	29	3	15	18	9	38	47
Ingeniería en Alimentos	2	4	6	3	3	6	3	11	14	6	14	20
Ingeniería en Biotecnología	20	13	33	16	10	26	31	30	61	47	40	87
Licenciatura en Enfermería	39	175	214	38	125	163	85	296	381	123	421	544
Licenciatura en Medicina	163	290	453	57	110	167	0	0	0	0	0	167
<b>TOTAL</b>	<b>240</b>	<b>516</b>	<b>756</b>	<b>124</b>	<b>289</b>	<b>413</b>	<b>136</b>	<b>391</b>	<b>527</b>	<b>203</b>	<b>570</b>	<b>940</b>
<b>MAESTRIA</b>												
Maestría en Ciencias Químicas	4	2	6	4	1	5	1	1	2	5	2	7
Maestría en Biotecnología	4	3	7	3	3	6	0	1	1	3	4	7
<b>TOTAL</b>	<b>8</b>	<b>5</b>	<b>13</b>	<b>7</b>	<b>4</b>	<b>11</b>	<b>1</b>	<b>2</b>	<b>3</b>	<b>8</b>	<b>6</b>	<b>14</b>
<b>DOCTORADO</b>												
Doctorado en Ciencias Químicas	4	0	4	3	0	3	0	0	0	3	0	3
Doctorado en Biotecnología	3	7	10	2	6	8	3	0	3	5	6	11
<b>TOTAL</b>	<b>7</b>	<b>7</b>	<b>14</b>	<b>5</b>	<b>6</b>	<b>11</b>	<b>3</b>	<b>0</b>	<b>3</b>	<b>8</b>	<b>6</b>	<b>14</b>
<b>TOTAL DEL CAMPUS</b>	<b>255</b>	<b>528</b>	<b>783</b>	<b>136</b>	<b>299</b>	<b>435</b>	<b>140</b>	<b>393</b>	<b>533</b>	<b>219</b>	<b>582</b>	<b>968</b>
<b>TOTAL MATRÍCULA ESCOLARIZADA</b>	<b>360</b>	<b>594</b>	<b>949</b>	<b>214</b>	<b>357</b>	<b>571</b>	<b>251</b>	<b>492</b>	<b>743</b>	<b>408</b>	<b>739</b>	<b>1314</b>

## INFORME DE MATRÍCULA

**NOMBRE DE LA INSTITUCIÓN: UNIVERSIDAD DEL PAPALOAPAN**

2/2



Informe Reportado del Semestre:	
1°	2°
30-jun-22	

Informe Trimestral Reportado			
1°	2°	3°	4°
30-mar-22	30-jun-22	03-oct-22	

FECHA DE CAPTURA: 03/10/2022

### Matrícula Semestre 2022-2023 A

#### CAMPUS LOMA BONITA

Ingeniería en Computación	59
Ingeniería en Diseño	42
Licenciatura en Zootecnia	98
Ingeniería en Acuicultura	12
Ingeniería en Mecatrónica	50
Licenciatura en Matemáticas Aplicadas	14
Ingeniería Agrícola Tropical	37
Maestría en Optimización y control de sistemas	3
Maestría en Producción y Procesamiento Agrícola	14
Maestría en Producción y Procesamiento Pecuario	17
<b>TOTAL por campus</b>	<b>346</b>

#### CAMPUS TUXTEPEC

Licenciatura en Ciencias Empresariales	75
Licenciatura en ciencias Químicas	47
Ingeniería en Alimentos	20
Ingeniería en Biotecnología	87
Licenciatura en Enfermería	544
Licenciatura en Medicina	167
Maestría en Ciencias Químicas	7
Maestría en Biotecnología	7
Doctorado en Ciencias Químicas	3
Doctorado en Biotecnología	11
<b>TOTAL por campus</b>	<b>968</b>
<b>TOTAL DE LA INSTITUCIÓN</b>	<b>1314</b>

M.E. YESENIA BARRIENTOS ARENAL  
**JEFA DEL DEPARTAMENTO DE SERVICIOS ESCOLARES**

M.C. HÉCTOR LÓPEZ ARRIAGA  
**VICE-RECTOR ACADÉMICO**

**VICE-RECTORIA ACADÉMICA**

#### Variaciones: entre matrícula auditada y formato 911

El informe de matrícula del semestre 2022-2022 A se realizó el 03/10/2022

EN EL CAMPUS LOMA BONITA TENEMOS 7 ALUMNOS EN RIESGO DE BAJA DEFINITIVA POR LA APLICACIÓN DEL ESPECIAL DEL 10 Y 11 DE OCTUBRE DE 2022

EN EL CAMPUS TUXTEPEC TENEMOS 17 ALUMNOS CONDICIONADOS EN RIESGO DE BAJA DEFINITIVA POR LA APLICACIÓN DEL EXAMEN ESPECIAL DEL 10 Y 11 DE OCTUBRE DE 2022





## INFORME DE MATRÍCULA

**NOMBRE DE LA INSTITUCIÓN: UNIVERSIDAD DEL PAPALOAPAN**

1/2

Informe Reportado del Semestre:	
1°	2°
30-jun-22	31-dic-22

Informe Trimestral Reportado			
1°	2°	3°	4°
30-mar-22	30-jun-22	03-oct-22	31-dic-22

FECHA DE CAPTURA: 04/01/2023

**MODALIDAD: ESCOLARIZADA**

**NOMBRE DEL CAMPUS: LOMA BONITA**

**MATRÍCULA**

NIVEL	ASPIRANTES			NUEVO INGRESO			REINGRESO			MATRICULA TOTAL		
	H	M	Total	H	M	Total	H	M	Total	H	M	Total
<b>LICENCIATURA</b>												
Ingeniería en Computación	25	9	34	20	8	28	20	10	30	40	18	58
Ingeniería en Diseño	6	18	24	4	16	20	6	16	22	10	32	42
Licenciatura en Zootecnia	24	17	41	19	15	34	27	37	64	46	52	98
Ingeniería en Acuicultura	0	2	2	0	2	2	6	4	10	6	6	12
Ingeniería en Mecatrónica	29	6	35	17	2	19	28	2	30	45	4	49
Licenciatura en Matemáticas Aplicadas	3	2	5	3	1	4	4	6	10	7	7	14
Ingeniería Agrícola Tropical	7	5	12	7	7	14	10	13	23	17	20	37
<b>TOTAL</b>	<b>94</b>	<b>59</b>	<b>153</b>	<b>70</b>	<b>51</b>	<b>121</b>	<b>101</b>	<b>88</b>	<b>189</b>	<b>171</b>	<b>139</b>	<b>310</b>
<b>MAESTRÍA</b>												
Maestría en Optimización y control de sistemas	4	1	0	2	1	3	0	0	0	2	1	3
Maestría en Producción y Procesamiento Agrícola	3	2	5	2	2	4	5	5	10	7	7	14
Maestría en Producción y Procesamiento Pecuario	4	4	8	4	4	8	5	4	9	9	8	17
<b>TOTAL</b>	<b>11</b>	<b>7</b>	<b>13</b>	<b>8</b>	<b>7</b>	<b>15</b>	<b>10</b>	<b>9</b>	<b>19</b>	<b>18</b>	<b>16</b>	<b>34</b>
<b>TOTAL DEL CAMPUS</b>	<b>105</b>	<b>66</b>	<b>166</b>	<b>78</b>	<b>58</b>	<b>136</b>	<b>111</b>	<b>97</b>	<b>208</b>	<b>189</b>	<b>155</b>	<b>344</b>

**NOMBRE DEL CAMPUS: TUXTEPEC**

**MATRÍCULA**

NIVEL	ASPIRANTES			NUEVO INGRESO			REINGRESO			MATRICULA TOTAL		
	H	M	Total	H	M	Total	H	M	Total	H	M	Total
<b>LICENCIATURA</b>												
Licenciatura en Ciencias Empresariales	7	20	27	3	18	21	14	39	53	17	57	74
Licenciatura en ciencias Químicas	9	14	23	5	21	26	3	15	18	8	36	44
Ingeniería en Alimentos	2	4	6	3	3	6	3	11	14	6	14	20
Ingeniería en Biotecnología	20	13	33	15	10	25	31	30	61	46	40	86
Licenciatura en Enfermería	39	175	214	37	117	154	85	294	379	122	411	533
Licenciatura en Medicina	163	290	453	54	108	162	0	0	0	0	0	162
<b>TOTAL</b>	<b>240</b>	<b>516</b>	<b>756</b>	<b>117</b>	<b>277</b>	<b>394</b>	<b>136</b>	<b>389</b>	<b>525</b>	<b>199</b>	<b>558</b>	<b>919</b>
<b>MAESTRÍA</b>												
Maestría en Ciencias Químicas	4	2	6	4	1	5	1	1	2	5	2	7
Maestría en Biotecnología	4	3	7	3	3	6	0	1	1	3	4	7
<b>TOTAL</b>	<b>8</b>	<b>5</b>	<b>13</b>	<b>7</b>	<b>4</b>	<b>11</b>	<b>1</b>	<b>2</b>	<b>3</b>	<b>8</b>	<b>6</b>	<b>14</b>
<b>DOCTORADO</b>												
Doctorado en Ciencias Químicas	4	0	4	2	0	2	0	0	0	2	0	2
Doctorado en Biotecnología	3	7	10	2	6	8	3	0	3	5	6	11
<b>TOTAL</b>	<b>7</b>	<b>7</b>	<b>14</b>	<b>4</b>	<b>6</b>	<b>10</b>	<b>3</b>	<b>0</b>	<b>3</b>	<b>7</b>	<b>6</b>	<b>13</b>
<b>TOTAL DEL CAMPUS</b>	<b>255</b>	<b>528</b>	<b>783</b>	<b>128</b>	<b>287</b>	<b>415</b>	<b>140</b>	<b>391</b>	<b>531</b>	<b>214</b>	<b>570</b>	<b>946</b>
<b>TOTAL MATRÍCULA ESCOLARIZADA</b>	<b>360</b>	<b>594</b>	<b>949</b>	<b>206</b>	<b>345</b>	<b>551</b>	<b>251</b>	<b>488</b>	<b>739</b>	<b>403</b>	<b>725</b>	<b>1290</b>

# INFORME DE MATRÍCULA

NOMBRE DE LA INSTITUCIÓN: UNIVERSIDAD DEL PAPALOAPAN

2/2



Informe Reportado del Semestre:	
1°	2°
30-jun-22	31-dic-22

Informe Trimestral Reportado			
1°	2°	3°	4°
30-mar-22	30-jun-22	03-oct-22	31-dic-22

FECHA DE CAPTURA: 04/01/2023

## Matrícula Semestre 2022-2023 A

CAMPUS LOMA BONITA	
Ingeniería en Computación	58
Ingeniería en Diseño	42
Licenciatura en Zootecnia	98
Ingeniería en Acuicultura	12
Ingeniería en Mecatrónica	49
Licenciatura en Matemáticas Aplicadas	14
Ingeniería Agrícola Tropical	37
Maestría en Optimización y control de sistemas	3
Maestría en Producción y Procesamiento Agrícola	14
Maestría en Producción y Procesamiento Pecuário	17
<b>TOTAL por campus</b>	<b>344</b>
CAMPUS TUXTEPEC	
Licenciatura en Ciencias Empresariales	74
Licenciatura en ciencias Químicas	44
Ingeniería en Alimentos	20
Ingeniería en Biotecnología	86
Licenciatura en Enfermería	533
Licenciatura en Medicina	162
Maestría en Ciencias Químicas	7
Maestría en Biotecnología	7
Doctorado en Ciencias Químicas	2
Doctorado en Biotecnología	11
<b>TOTAL por campus</b>	<b>946</b>
<b>TOTAL DE LA INSTITUCIÓN</b>	<b>1290</b>

  
 M.E. YESENIA BARRIENTOS ARENAL  
 JEFA DEL DEPARTAMENTO DE SERVICIOS ESCOLARES



  
 M.C. HÉCTOR LÓPEZ ARJONA  
 VICE-RECTOR ACADÉMICO  
 VICE-RECTORIA ACADÉMICA



### VARIACIONES: ENTRE MATRÍCULA AUDITADA Y FORMATO 911

- \* EL INFORME DE MATRÍCULA DEL SEMESTRE 2022-2022 A, SE REALIZÓ EL 3/10/2022
- \* EL INFORME QUE SE PRESENTA CON CORTE AL 31/12/2022 POR LA CUAL EXISTE VARIACIÓN DERIVADO DE SOLICITUDES DE BAJAS DE ESTUDIANTES
- \* EN EL CAMPUS LOMA BONITA TENEMOS 2 BAJAS REPORTADAS DURANTE EL TRIMESTRE OCTUBRE-DICIEMBRE 2022
- \* EN EL CAMPUS TUXTEPEC TENEMOS 20 BAJAS DURANTE EL TRIMESTRE OCTUBRE-DICIEMBRE 2022



# UNIVERSIDAD DE LA SIERRA SUR

"2022, AÑO DEL CENTENARIO DE LA CONSTITUCIÓN POLÍTICA DEL ESTADO LIBRE Y SOBERANO DE OAXACA"

La información anterior de acuerdo a los formatos establecidos y aprobados por la Secretaría de Educación Pública es responsabilidad del Departamento de Servicios Escolares de la **UNIVERSIDAD DEL PAPALOAPAN**.

II.- Se revisó la totalidad de la matrícula vigente al presente semestre. En total, la **UNIVERSIDAD DEL PAPALOAPAN** tiene inscritos a **1,314** alumnos.

III.- La revisión se realizó confrontando la información señalada en el punto uno contra los archivos y expedientes que controlan la matrícula escolar y que están a cargo del Departamento de Servicios Escolares de la **UNIVERSIDAD DEL PAPALOAPAN**.

## RESULTADOS

1. Al confrontar las cifras manifestadas a la SEP según formatos ya mencionados contra lo revisado documentalmente, no detectamos incongruencias; por lo cual consideramos que la **UNIVERSIDAD DEL PAPALOAPAN** reporta de manera correcta su matrícula de nuevo ingreso, matrícula de reingreso y matrícula total según se muestra en los **Anexos I, II y III**.
2. Los expedientes revisados de los alumnos vigentes e inscritos, se encuentran debidamente integrados conforme a la normatividad correspondiente.
3. Observamos que a la fecha hubo un incremento neto en la matrícula de **275** alumnos en relación con el ciclo escolar anterior, **según estadística 911 oficial presentada en Octubre 2021**, detallado en el **Anexo III**.
4. La matrícula anterior pudiera modificarse derivado a que existen pendientes algunos resultados por exámenes especiales.



# UNIVERSIDAD DE LA SIERRA SUR

"2022, AÑO DEL CENTENARIO DE LA CONSTITUCIÓN POLÍTICA DEL ESTADO LIBRE Y SOBERANO DE OAXACA"

## CONCLUSIÓN

Por todo lo anterior, se concluye que la información generada y proporcionada por el Departamento de Servicios Escolares de la **UNIVERSIDAD DEL PAPALOAPAN** y confrontada contra lo manifestado a la SEP en los periodos mencionados en los Anexos señalados en el punto I, así como sus documentales de respaldo, es razonablemente confiable en un 99.00%

Miahuatlán de Porfirio Díaz, Oaxaca, a 07 de Octubre de 2022

ATENTAMENTE

**L.C. JUAN IGNACIO GARCÍA MORENO**  
**JEFE DEL DEPARTAMENTO DE AUDITORÍA INTERNA**  
**UNIVERSIDAD DE LA SIERRA SUR**  
**CÉDULA PROFESIONAL No. 2080005**

**INFORME DE MATRÍCULA CICLO ESCOLAR 2021-2022**

**NOMBRE DE LA INSTITUCIÓN:** Universidad del Papaloapan

**FECHA DE CAPTURA:** 03/10/2022

Informe Reportado del Semestre:	
1°	2°
31-oct-22	

**MODALIDAD: ESCOLARIZADA**

**NOMBRE DEL CAMPUS:** UNIVERSIDAD DEL PAPALOAPAN

NIVEL	ESCUELA/FACULTAD/CENTRO/DES	MUNICIPIO	ASPIRANTES			NUEVO INGRESO			REINGRESO			MATRÍCULA TOTAL		
			H	M	Total	H	M	Total	H	M	Total	H	M	Total
<b>LICENCIATURA Y/O POSGRADO</b>														
Ingeniería en Computación	Universidad del Papaloapan	Loma Bonita	25	9	34	20	8	28	20	11	31	40	19	59
Ingeniería en Diseño	Universidad del Papaloapan	Loma Bonita	6	18	24	4	16	20	6	16	22	10	32	42
Ingeniería en Mecatrónica	Universidad del Papaloapan	Loma Bonita	29	6	35	17	2	19	28	3	31	45	5	50
Licenciatura en Matemáticas Aplicadas	Universidad del Papaloapan	Loma Bonita	3	2	5	3	1	4	4	6	10	7	7	14
Licenciatura en Zootecnia	Universidad del Papaloapan	Loma Bonita	24	17	41	19	15	34	27	37	64	46	52	98
Ingeniería en Acuicultura	Universidad del Papaloapan	Loma Bonita	0	2	2	0	2	2	6	4	10	6	6	12
Ingeniería en Agrícola Tropical	Universidad del Papaloapan	Loma Bonita	7	5	12	7	7	14	10	13	23	17	20	37
Maestría en Optimización y Control de Sistemas	Universidad del Papaloapan	Loma Bonita	4	1	5	2	1	3	0	0	0	2	1	3
Maestría en Producción y Procesamiento Agrícola	Universidad del Papaloapan	Loma Bonita	3	2	5	2	2	4	5	5	10	7	7	14
Maestría en Producción y Procesamiento Pecuario	Universidad del Papaloapan	Loma Bonita	4	4	8	4	4	8	5	4	9	9	8	17
Licenciatura en Ciencias Empresariales	Universidad del Papaloapan	Tuxtepec	7	20	27	4	18	22	14	39	53	18	57	75
Licenciatura en Ciencias Químicas	Universidad del Papaloapan	Tuxtepec	9	14	23	6	23	29	3	15	18	9	38	47
Ingeniería en Alimentos	Universidad del Papaloapan	Tuxtepec	2	4	6	3	3	6	3	11	14	6	14	20
Ingeniería en Biotecnología	Universidad del Papaloapan	Tuxtepec	20	13	33	16	10	26	31	30	61	47	40	87
Licenciatura en Enfermería	Universidad del Papaloapan	Tuxtepec	39	175	214	38	125	163	85	296	381	123	421	544
Licenciatura en Medicina	Universidad del Papaloapan	Tuxtepec	163	290	453	57	110	167	0	0	0	57	110	167
Maestría en Ciencias Químicas	Universidad del Papaloapan	Tuxtepec	4	2	6	4	1	5	1	1	2	5	2	7
Maestría en Biotecnología	Universidad del Papaloapan	Tuxtepec	4	3	7	3	3	6	0	1	1	3	4	7
Doctorado en Ciencias Químicas	Universidad del Papaloapan	Tuxtepec	4	0	4	3	0	3	0	0	0	3	0	3
Doctorado en Biotecnología	Universidad del Papaloapan	Tuxtepec	3	7	10	2	6	8	3	0	3	5	6	11
<b>TOTALES</b>			<b>360</b>	<b>594</b>	<b>954</b>	<b>214</b>	<b>357</b>	<b>571</b>	<b>251</b>	<b>492</b>	<b>743</b>	<b>465</b>	<b>849</b>	<b>1,314</b>
<b>TOTAL MATRÍCULA INSTITUCIÓN</b>			<b>360</b>	<b>594</b>	<b>954</b>	<b>214</b>	<b>357</b>	<b>571</b>	<b>251</b>	<b>492</b>	<b>743</b>	<b>465</b>	<b>849</b>	<b>1,314</b>

ANEXO I

**DETALLE DE MATRÍCULA POR PROGRAMA ACADÉMICO**

**NOMBRE DE LA INSTITUCIÓN: Universidad del Papaloapan**

NIVEL	ESCUELA/FACULTAD/CENTRO/DES	No. DE PROGRAMA ACADÉMICO	MATRÍCULA								
			NUEVO INGRESO			REINGRESO			MATRICULA TOTAL		

LICENCIATURA Y/O POSGRADO			H	M	Total	H	M	Total	H	M	Total
Ingeniería en Computación	Universidad del Papaloapan	1	20	8	28	20	11	31	40	19	59
Ingeniería en Diseño	Universidad del Papaloapan	2	4	16	20	6	16	22	10	32	42
Ingeniería en Mecatrónica	Universidad del Papaloapan	3	17	2	19	28	3	31	45	5	50
Licenciatura en Matemáticas Aplicadas	Universidad del Papaloapan	4	3	1	4	4	6	10	7	7	14
Licenciatura en Zootecnia	Universidad del Papaloapan	5	19	15	34	27	37	64	46	52	98
Ingeniería en Acuicultura	Universidad del Papaloapan	6	0	2	2	6	4	10	6	6	12
Ingeniería en Agrícola Tropical	Universidad del Papaloapan	7	7	7	14	10	13	23	17	20	37
Maestría en Optimización y Control de Sistemas	Universidad del Papaloapan	8	2	1	3	0	0	0	2	1	3
Maestría en Producción y Procesamiento Agrícola	Universidad del Papaloapan	9	2	2	4	5	5	10	7	7	14
Maestría en Producción y Procesamiento Pecuario	Universidad del Papaloapan	10	4	4	8	5	4	9	9	8	17
Licenciatura en Ciencias Empresariales	Universidad del Papaloapan	11	4	18	22	14	39	53	18	57	75
Licenciatura en Ciencias Químicas	Universidad del Papaloapan	12	6	23	29	3	15	18	9	38	47
Ingeniería en Alimentos	Universidad del Papaloapan	13	3	3	6	3	11	14	6	14	20
Ingeniería en Biotecnología	Universidad del Papaloapan	14	16	10	26	31	30	61	47	40	87
Licenciatura en Enfermería	Universidad del Papaloapan	15	38	125	163	85	296	381	123	421	544
Licenciatura en Medicina	Universidad del Papaloapan	16	57	110	167	0	0	0	57	110	167
Maestría en Ciencias Químicas	Universidad del Papaloapan	17	4	1	5	1	1	2	5	2	7
Maestría en Biotecnología	Universidad del Papaloapan	18	3	3	6	0	1	1	3	4	7
Doctorado en Ciencias Químicas	Universidad del Papaloapan	19	3	0	3	0	0	0	3	0	3
Doctorado en Biotecnología	Universidad del Papaloapan	20	2	6	8	3	0	3	5	6	11

<b>TOTALES</b>			<b>214</b>	<b>357</b>	<b>571</b>	<b>251</b>	<b>492</b>	<b>743</b>	<b>465</b>	<b>849</b>	<b>1,314</b>
----------------	--	--	------------	------------	------------	------------	------------	------------	------------	------------	--------------

**VARIACIÓN DE LA MATRÍCULA**

PERÍODOS: Octubre 2022-Febrero 2023/ Marzo 2022-Julio 2022 y Octubre 2021-Febrero 2022.

**Universidad del Papaloapan**

NIVEL ACADÉMICO	VARIACIONES				VARIACIONES					
	Ciclo Escolar: Octubre 2022-Julio 2023				Ciclo Escolar: Octubre 2021 a Julio 2022					
	1er Semestre Matrícula Total a Octubre 2022	Matrícula total a Oct 2021 Estadística 911	Variación de la Matrícula	2do Semestre Matrícula Total a Marzo 2022	Matrícula total a Oct 2021 Estadística 911	Variación de la Matrícula	1er Semestre Matrícula Total a Octubre 2021	Matrícula total a Oct 2020 Estadística 911	Variación de la Matrícula	
Ingeniería en Computación	59	49	10	41	49	-8	51	51	0	
Ingeniería en Diseño	42	36	6	31	36	-5	36	36	0	
Ingeniería en Mecatrónica	50	45	5	45	45	0	47	55	-8	
Licenciatura en Matemáticas Aplicadas	14	12	2	9	12	-3	13	11	2	
Licenciatura en Zootecnia	98	93	5	90	93	-3	93	87	6	
Ingeniería en Acuicultura	12	15	-3	14	15	-1	15	15	0	
Ingeniería en Agrícola Tropical	37	27	10	29	27	2	28	24	4	
Maestría en Optimización y Control de Sistemas	3	0	3	1	0	1	0	1	-1	
Maestría en Producción y Procesamiento Agrícola	14	10	4	10	10	0	10	0	10	
Maestría en Producción y Procesamiento Pecuario	17	9	8	9	9	0	9	0	9	
Licenciatura en Ciencias Empresariales	75	83	-8	79	83	-4	84	86	-2	
Licenciatura en Ciencias Químicas	47	23	24	22	23	-1	23	24	-1	
Ingeniería en Alimentos	20	21	-1	21	21	0	21	25	-4	
Ingeniería en Biotecnología	87	90	-3	87	90	-3	96	99	-3	
Licenciatura en Enfermería	544	512	32	466	512	-46	516	473	43	
Licenciatura en Medicina	167	0	167							
Maestría en Ciencias Químicas	7	9	-2	6	9	-3	9	9	0	
Maestría en Biotecnología	7	4	3	3	4	-1	4	11	-7	
Doctorado en Ciencias Químicas	3	1	2	1	1	0	1	0	1	
Doctorado en Biotecnología	11	0	11	1		1	0	0	0	
<b>TOTALES</b>	<b>1,314</b>	<b>1,039</b>	<b>275</b>	<b>965</b>	<b>1,039</b>	<b>-74</b>	<b>1,056</b>	<b>1,007</b>	<b>49</b>	

**NOTAS:**

Para comparar el Primer Semestre a Octubre 2022 se tomó la Estadística 911 Oficial presentada en Octubre 2021.

La fecha de corte de la estadística 911 es a Octubre de 2021.

El primer semestre comienza en el mes de octubre de 2022 y termina en febrero de 2023. Del ciclo escolar 2022-2023.

El segundo semestre comienza en el mes de marzo de 2022 y termina en julio de 2022. Del ciclo escolar 2021-2022

El primer semestre comienza en el mes de octubre de 2021 y termina en febrero de 2022. Del ciclo escolar 2021-2022

La Matrícula del 1er. Semestre Ciclo Escolar 2022-2023 no contempla las variaciones por algunos resultados pendientes de exámenes especiales.

Parte importante del incremento en la matrícula en comparación con Octubre de 2021 (Estadística 911), se debe al inicio de la recién creada Licenciatura en Medicina.



# Asociación Mexicana de Órganos de Control y Vigilancia en Instituciones de Educación Superior, A. C.

**MTRO. LUIS ALFONSO RIVERA CAMPOS**  
**RECTOR DE LA UNIVERSIDAD AUTONOMA DE CHIHUAHUA**  
**P R E S E N T E:**

Con base en las disposiciones del Presupuesto de Egresos de la Federación para el Ejercicio Fiscal 2022; las consideraciones con relación a la matrícula emitidas por la SEP y su solicitud para que la AMOCVIES, A.C. auditara el segundo informe semestral de matrícula y su variación con respecto al año anterior, la Universidad Autónoma de Yucatán fue designada como Auditor Externo AMOCVIES, A.C. para efectuar la auditoría a la matrícula de la Universidad Autónoma de Chihuahua.

## **OBJETIVO**

Verificar la confiabilidad de los datos reportados en los informes de matrícula del Segundo semestre en cumplimiento de las disposiciones que aplican del artículo 34, fracción III, del Presupuesto de Egresos de la Federación para el ejercicio fiscal 2022.

## **ALCANCES**

Recibida la información de la matrícula conforme a las indicaciones y formatos determinados por la SEP, cuyo contenido es responsabilidad de la Dirección Académica y la Dirección de Planeación y Desarrollo Institucional, se analizó de la siguiente manera.

- I. Se revisó el cálculo de la muestra de los expedientes escolares de alumnos con base en la fórmula proporcionada por AMOCVIES, A.C., la estratificación se realizó por programa educativo. El total de matrícula de la Universidad reportado en el informe DGESUI-SEP es de 27,499 alumnos y la muestra que se revisó es de 96 expedientes escolares.
- II. La auditoría consistió en la confrontación de la evidencia que soporta las cifras de la matrícula reportadas en el segundo informe semestral de matrícula con base en el esquema determinado por la AMOCVIES, A.C., comprometiéndose a presentar los resultados de dicha auditoría externa con todo profesionalismo, imparcialidad y objetividad.

4.





## RESULTADOS

### 1. Soporte de aspirantes a la Institución.

Los programas educativos de la Institución cuentan con soporte documental en formato electrónico de los aspirantes registrados en el *Informe DGESUI-SEP*.

Se identificaron 12 registros correspondientes a 6 aspirantes que se encuentran duplicados.

### Recomendación

Verificar la información presentada y en su caso, tomar las medidas pertinentes para evitar la duplicidad de los registros.

### 2. Análisis de duplicidad de alumnos registrados en la base de datos.

El 100 % de los 27,499 alumnos no presenta duplicidad

### 3. Concordancia entre las cifras del *Informe DGESUI-SEP* y la base de datos de Servicios Escolares.

Se encontró un 100% de concordancia entre las cifras de matrícula reportada en el Informe DGESUI-SEP (aspirantes, nuevo ingreso, reingreso y matrícula total) con la base de datos de la matrícula de la Dirección Académica.

### 4. Concordancia entre el género y nombre del alumno en la base de datos de Servicios Escolares.

Existe concordancia entre el género y nombre del alumno en la base de datos de la Dirección Académica.

### 5. Concordancia entre las cifras del *Informe DGESUI-SEP* y la *Estadística 911*.

Se encontró un 99.98 % de concordancia entre las cifras de matrícula reportada en el informe DGESUI-SEP (aspirantes, nuevo ingreso, reingreso y matrícula total) con la estadística 911.

No presentaron la estadística 911 de dos programas del nivel de posgrado que corresponde a un total de 5 alumnos no reportados: Maestría en Gobierno y Participación Ciudadana impartida en la Facultad de Ciencias Políticas y Sociales en la que se presenta como inscritos a 4 alumnos y la Maestría en Atención a Poblaciones



# Asociación Mexicana de Órganos de Control y Vigilancia en Instituciones de Educación Superior, A. C.

Especiales que es impartida en la Facultad de Ciencias de la Cultura Física a través del Movimiento en la cual se presenta como inscrito a un alumno.

## Recomendación

Indicar al personal del área responsable la importancia de dar de alta a los programas y de que efectúen la gestión del alta de estos en tiempo y forma.

## 6. Revisión de expedientes escolares de alumnos registrados.

Los expedientes escolares de los alumnos de la muestra revisada cuentan con el 100% de los documentos señalados en la normativa correspondiente.

## 7. Resumen de matrícula.

Resumen de matrícula reportada con base en el informe DGEUI-SEP y fecha de corte al 30 de septiembre de 2022.

Nivel	Matrícula de nuevo ingreso	Matrícula de reingreso	Total
Media Superior	58	92	150
TSU/PA	-----	-----	-----
Licenciatura	5,612	20,231	25,843
Especialidad	237	269	506
Maestría	275	564	839
Doctorado	46	115	161
<b>Total</b>	<b>6,228</b>	<b>21,271</b>	<b>27,499</b>

## 8. Variación de la matrícula.

Se encontró que la variación entre los indicadores de matrícula de la Universidad Autónoma de Chihuahua a la fecha de corte con respecto al año anterior (septiembre 2022/septiembre 2021) es por la cantidad de -1,429 alumnos, como se muestra en el cuadro siguiente:



AMOCVIES

# Asociación Mexicana de Órganos de Control y Vigilancia en Instituciones de Educación Superior, A. C.

Nivel	Matrícula total actual de acuerdo con el informe DGESUI-SEP de (30 de septiembre de 2022)	Matrícula total del año pasado de acuerdo con el Informe de auditoría externa de (30 de septiembre de 2021)	Variación
Media Superior	150	140	10
TSU/PA	-----	-----	-----
Licenciatura	25,843	27,476	-1,633
Especialidad	506	299	207
Maestría	839	861	-22
Doctorado	161	152	9
<b>Total</b>	<b>27,499</b>	<b>28,928</b>	<b>-1,429</b>

Porcentaje de variación global de la matrícula: -4.94 %

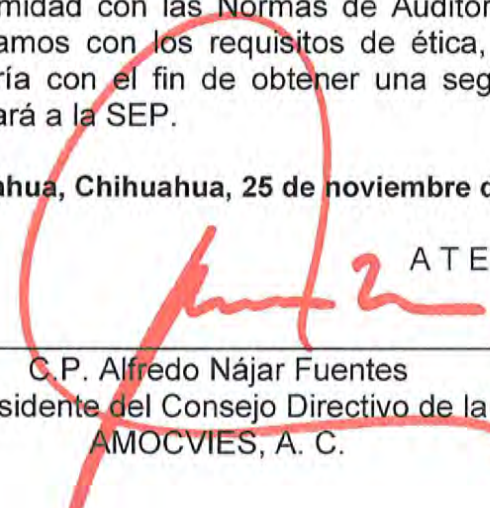
## CONCLUSIÓN


De acuerdo con el objetivo de la auditoría, se desprende que la información emitida por la Universidad Autónoma de Chihuahua es razonablemente confiable, determinando un 99.99 % de concordancia entre los datos contenidos en el segundo informe semestral de matrícula 2022 en consideración al Artículo 34, fracción III, del Presupuesto de Egresos de la Federación 2022 y las evidencias presentadas por la Institución.

La auditoría a la matrícula de la Universidad Autónoma de Chihuahua se llevó a cabo de conformidad con las Normas de Auditoría para Atestiguar. Dichas normas exigen que cumplamos con los requisitos de ética, así como que planifiquemos y ejecutemos la auditoría con el fin de obtener una seguridad razonable sobre la información que se reportará a la SEP.

Chihuahua, Chihuahua, 25 de noviembre de 2022

ATENTAMENTE

  
C.P. Alfredo Nájar Fuentes  
Presidente del Consejo Directivo de la  
AMOCVIES, A. C.

  
M.F. Jorge Humberto Basulto Triay  
Auditor Interno de la  
Universidad Autónoma de Yucatán



UNIVERSIDAD AUTÓNOMA DE  
**CHIHUAHUA**

Chihuahua, Chih., 08 de noviembre de 2022  
Oficio No. DPDI-148/2022

**C.P. JESÚS IGNACIO RODRÍGUEZ BEJARANO**  
**AUDITOR INTERNO**  
**PRESENTE.-**

Por este conducto reciba un cordial saludo y a su vez remito a usted el **Reporte de variación del Ciclo actual respecto al Ciclo anterior que incluye nota a pie de cuadro con el cálculo de la variación global porcentual**, tal y como fue solicitado en su oficio No. AI/JIRB/SJGC/61/2022:

#### **INFORME SEMESTRAL ESPECÍFICO SOBRE AMPLIACIÓN DE LA MATRÍCULA ESCOLAR**

<b>NIVEL EDUCATIVO</b>	<b>Matrícula total actual de acuerdo al informe DGESUI-SEP de (30 de septiembre 2022)</b>	<b>Matrícula total del año pasado de acuerdo al informe de auditoría externa de (30 de septiembre 2021)</b>	<b>Variación</b>	<b>% (+ ó -) CALCULADO</b>
Media Superior	150	140	10	7.14%
TSU/PA	-	-	-	0.00%
Licenciatura	25,843	27,476	-1,633	-5.94%
Especialidad	506	299	207	69.23%
Maestría	839	861	-22	-2.56%
Doctorado	161	152	9	5.92%
<b>Total</b>	<b>27,499</b>	<b>28,928</b>	<b>-1,429</b>	<b>-4.94%</b>

Formula de Variación = MT 2022 – MT- 2021

- Formula de Variación % = (MT 2022 / MT 2021)-1
- MT 2022 = Matrícula total actual de acuerdo al informe DGESUI-SEP 30 de septiembre de 2022
- MT 2021 = Matrícula total del año pasado de acuerdo al DGESUI-SEP 30 de septiembre 2021

En este ciclo podemos observar una disminución de la matrícula debido a algunos factores que afectaron de manera considerable la cobertura principalmente a nivel licenciatura respecto al ciclo anterior, los cuales fueron entre otros los siguientes:



UNIVERSIDAD AUTÓNOMA DE  
**CHIHUAHUA**

1. Los estragos económicos y sociales ocasionados por la contingencia sanitaria por COVID-19, los cuales han impactado de distintas formas en los estudiantes y su vida universitaria. Un ejemplo claro de ello es que aquellos estudiantes que optaron por conseguir un trabajo para apoyar la economía familiar o individual prefirieron continuar trabajando y por ello, desertar o solicitar la baja temporal.
2. La cancelación del Modelo de Renovación Universitaria generó insatisfacción en los estudiantes, que a consecuencia de ello pudo causar bajas temporales e incluso la deserción por migrar a otra Institución de Educación Superior. Así mismo esta acción ocasionó la inestabilidad en la trayectoria de los programas educativos.
3. Las Unidades Académicas autorizadas como "segunda opción de inscripción" presentan un mayor riesgo de que su matrícula no sea estable y existan fluctuaciones, puesto que en muchas ocasiones los estudiantes utilizan estas facultades como "trampolín", es decir, únicamente para matricularse en la institución y cursar las materias de tronco común para posteriormente cambiarse a otro programa educativo de su preferencia o con mayor afinidad a sus objetivos personales iniciales.
4. La oferta de otras Instituciones de Educación Superior siempre es un factor latente y que afecta no solo el ingreso, sino también la permanencia de nuestros estudiantes, sobre todo a nivel licenciatura. Esto debido a múltiples razones como: oferta de programas más cortos como lo es el nivel técnico superior, la situación académica del estudiante y que por reglamento no pueden solventar como los índices de reprobación, la oferta de alguna "oportunidad distinta" de otra IES, así como la emigración a otro lugar de residencia, entre otros.

Sin embargo, la institución emprende acciones constantemente para evaluar el panorama actual de la región, el estado o el país respecto a la educación superior, además es de vital importancia conocer la situación de los estudiantes desde el aspecto académico, como el individual y de esta forma brindar el acompañamiento pertinente a través de distintos programas, un ejemplo de ello es el de tutorías.

Destacando una vez más el compromiso que tiene la Universidad con la comunidad estudiantil buscando ofrecer una formación de la más Alta Calidad, mediante una vinculación adecuada entre las diferentes áreas sustantivas y adjetivas de la institución que de manera conjunta permitan el monitoreo de la trayectoria del estudiante para conocer de manera oportuna los retos y oportunidades a enfrentar.

Sin más por el momento, esperando que la información sea de utilidad, quedo de usted.

**ATENTAMENTE**

**"LUCHAR PARA LOGRAR, LOGRAR PARA DAR"**

**DIRECCION DE  
PLANEACION**

**M.A.P. MARCELA HERRERA SANDOVAL**

**DIRECTORA DIRECCIÓN DE PLANEACIÓN Y DESARROLLO INSTITUCIONAL**



	5	19	24	4	18	22	9	27	36	13	45	58
LICENCIADO EN ADMINISTRACION DE EMPRESAS		131	115	246	116	100	216	321	330	651	437	430
LICENCIADO EN ADMINISTRACION FINANCIERA		15	9	24	12	8	20	15	30	45	27	38
LICENCIADO EN ADMINISTRACION FINANCIERA		2	3	5	2	3	5	9	15	24	11	18
LICENCIADO EN ADMINISTRACION GUBERNAMENTAL		12	13	25	11	11	22	39	47	86	50	58
LICENCIADO EN ADMINISTRACION GUBERNAMENTAL		0	2	2	0	2	0	9	9	0	11	11
LICENCIADO EN ADMINISTRACION DE TECNOLOGIAS DE LA INFORMACION Y COMUNICACIONES		19	12	31	19	10	29	65	23	88	84	33
LICENCIADO EN NEGOCIOS INTERNACIONALES		113	146	259	92	124	216	305	518	305	429	734
LICENCIADO EN ENFERMERIA		65	214	279	43	94	137	109	449	558	152	543
LICENCIADO EN ENFERMERIA		34	63	97	28	40	68	38	163	201	66	203
LICENCIADO EN ENFERMERIA		47	162	191	28	81	110	86	324	410	115	405
LICENCIADO EN NUTRICION		13	37	50	5	27	36	18	61	79	271	288
LICENCIADO EN NUTRICION		251	73	324	153	41	194	613	217	830	766	258
INGENIERO GEOLOGO		30	15	45	27	11	38	89	57	146	116	68
INGENIERO EN SISTEMAS COMPUTACIONALES EN HARDWARE		67	28	98	37	16	53	117	17	134	159	21
INGENIERO EN MINAS Y METALURGIA		30	8	38	28	6	34	21	64	71	27	98
INGENIERO EN SISTEMAS TOPOGRAFICOS		39	14	53	28	11	39	95	134	123	50	173
INGENIERO FISICO		21	20	41	16	15	31	35	58	51	38	89
INGENIERO MATEMATICO		85	38	123	32	16	48	285	80	365	317	96
INGENIERO AEROSPAZIAL		50	24	74	34	17	51	99	58	157	133	75
INGENIERO EN TECNOLOGIA DE PROCESOS		94	28	122	73	22	95	154	29	183	227	51
INGENIERO EN CIENCIAS DE LA COMPUTACION		0	0	0	0	0	0	16	3	19	16	3
INGENIERO CIVIL		0	0	0	0	0	0	185	261	446	185	261
MEDICO CIRUJANO Y PARTERO		172	323	495	271	147	219	532	833	1365	604	980
MEDICO CIRUJANO Y PARTERO		35	37	70	11	17	26	55	114	169	66	131
LICENCIADO EN TERAPIA FISICA Y REHABILITACION		24	29	53	13	22	35	120	103	223	133	125
INGENIERO BIOMEDICO		25	34	59	14	19	33	43	92	135	111	168
LICENCIADO EN SALUD PUBLICA		3381	3981	7362	2423	2631	5054	8213	10707	18920	10636	13388
TOTAL												23974
ESPECIALIDAD												
ESPECIALIDAD EN PEDIATRIA MEDICA		6	18	24	6	18	24	9	23	32	15	41
ESPECIALIDAD EN PEDIATRIA MEDICA		19	10	29	19	10	29	23	9	32	42	19
ESPECIALIDAD EN CIRUGIA GENERAL		17	15	32	17	15	32	21	16	37	38	31
ESPECIALIDAD EN MEDICINA INTERNA		13	17	30	14	17	31	17	30	47	31	47
ESPECIALIDAD EN ANESTESIOLOGIA		7	10	17	8	10	18	12	16	28	20	26
ESPECIALIDAD EN GINECOLOGIA Y OBSTETRICIA		14	2	16	14	2	16	10	3	13	24	5
ESPECIALIDAD EN TRAUMATOLOGIA Y ORTOPEDIA		2	1	3	4	2	6	0	0	4	2	6
ESPECIALIDAD EN MEDICINA EN EL ESTADO CRITICO		9	12	21	9	12	21	12	14	26	21	26
ESPECIALIDAD EN URGENCIAS MEDICO - QUIRURGICAS		1	1	2	1	1	2	5	2	7	6	3
ESPECIALIDAD EN ANGIOLOGIA Y CIRUGIA VASCULAR		4	1	5	3	1	4	6	1	7	9	3
ESPECIALIDAD EN CIRUGIA PLASTICA Y RECONSTRUCTIVA		2	2	4	2	1	3	2	2	4	4	3
ESPECIALIDAD EN NEUMOLOGIA PEDIATRICA		3	4	7	2	2	4	2	2	4	4	3
ESPECIALIDAD EN GERIATRIA		3	2	5	3	2	5	6	3	9	9	5
ESPECIALIDAD EN MEDICINA DEL TRABAJO Y AMBIENTAL		1	2	3	0	2	2	1	1	2	1	3
ESPECIALIDAD EN BIOLOGIA DE LA REPRODUCCION HUMANA		2	3	5	2	3	5	3	2	4	3	4
ESPECIALIDAD EN CIRUGIA GINECOLOGICA AVANZADA DE MINIMA INVASION		3	6	9	3	6	9	0	8	3	14	17
ESPECIALIDAD EN IMAGENOLOGIA DIAGNOSTICA Y TERAPEUTICA		3	6	9	3	6	9	0	8	3	14	17
ESPECIALIDAD EN PSQUIATRIA		0	0	0	0	0	0	0	0	0	0	0
ESPECIALIDAD EN NEFROLOGIA		0	0	0	0	0	0	0	0	0	0	0
ESPECIALIDAD EN CIRUGIA ARTICULAR		3	0	3	3	0	3	2	0	2	5	0
ESPECIALIDAD EN ENFERMERIA QUIRURGICA		2	3	5	1	3	4	0	0	0	1	3
ESPECIALIDAD EN ENFERMERIA EN CUIDADOS INTENSIVOS		4	6	10	3	6	9	0	0	0	3	6
ESPECIALIDAD EN VALUACION EN BIENES INMUEBLES		0	0	0	0	0	0	0	0	0	0	0
ESPECIALIDAD EN VALUACION		8	2	10	1	0	1	5	2	7	6	2
TOTAL		126	115	241	124	113	237	132	132	269	245	506

Handwritten signatures and initials in blue ink, including a large signature and several smaller initials.

	H	M	Total	H	M	Total	H	M	Total	H	M	Total
MAESTRIA												
MAESTRIA INTERINSTITUCIONAL EN DERECHOS HUMANOS												
MAESTRIA EN PRODUCCION ARTISTICA	12	6	18	10	6	16	6	3	9	1	9	10
MAESTRIA EN CIENCIAS EN AGROPECUARIOS	0	0	0	0	0	0	0	0	0	1	1	2
MAESTRIA EN CIENCIAS AGROPECUARIAS Y FORESTALES	7	10	17	7	10	17	10	28	38	17	38	55
MAESTRIA EN CIENCIAS AGROPECUARIAS Y FORESTALES	2	3	5	1	2	3	5	8	13	6	10	16
MAESTRIA EN CIENCIAS AGROPECUARIAS Y FORESTALES	1	1	2	1	1	2	3	4	4	4	5	9
MAESTRIA EN CIENCIAS AGROPECUARIAS Y FORESTALES	0	0	0	0	0	0	0	0	0	3	3	3
MAESTRIA EN GOBIERNO Y PARTICIPACION CIUDADANA	2	5	7	1	4	5	2	3	2	3	1	4
MAESTRIA EN INNOVACION EDUCATIVA	6	2	8	5	2	7	3	2	5	2	7	10
MAESTRIA EN PERIODISMO Y PODER	5	7	12	4	6	10	0	0	0	0	0	0
MAESTRIA EN ESTOMATOLOGIA	3	17	20	5	16	21	8	20	28	17	36	53
MAESTRIA EN CIENCIAS	3	2	5	2	1	3	2	3	5	4	4	8
MAESTRIA PROFESIONAL EN ESTADISTICA APLICADA	2	0	2	0	0	0	0	0	0	2	2	2
MAESTRIA EN ECOLOGIA Y MEDIO AMBIENTE	2	1	3	1	0	1	0	0	1	0	0	1
MAESTRIA EN COMUNICACION	0	0	0	0	0	0	0	0	0	0	0	0
MAESTRIA EN ADMINISTRACION	2	1	3	1	0	1	0	0	1	1	1	2
MAESTRIA EN ADMINISTRACION PUBLICA	0	0	0	0	0	0	0	0	0	0	0	0
MAESTRIA EN COMUNICACION	7	6	13	4	2	6	4	3	7	8	15	22
MAESTRIA EN DERECHO FINANCIERO	5	4	9	2	1	3	1	2	3	3	3	6
MAESTRIA EN DERECHO PENAL	0	3	3	0	3	3	1	0	1	1	1	3
MAESTRIA EN ECONOMIA EMPRESARIAL	5	2	7	0	1	1	4	7	11	4	8	12
MAESTRIA EN GESTION DE LA CULTURA FISICA	4	2	6	2	2	4	2	2	4	4	3	7
MAESTRIA EN INTERVENCION MOTRIZ	0	1	1	0	1	1	1	1	2	1	2	3
MAESTRIA EN CIENCIAS DEL DEPORTE	4	1	5	4	1	5	8	5	13	12	6	18
MAESTRIA EN CIENCIAS EN BIOTECNOLOGIA	2	3	5	1	1	2	0	0	2	0	1	2
MAESTRIA EN CIENCIAS EN QUIMICA Y TECNOLOGIA DE ALIMENTOS	5	0	5	2	0	2	2	0	4	0	4	8
MAESTRIA EN CIENCIAS EN QUIMICA	2	3	5	2	3	5	2	8	10	6	16	26
MAESTRIA EN CIENCIAS EN QUIMICA	1	1	2	1	1	2	2	2	4	3	7	10
MAESTRIA EN CIENCIAS BASICAS	1	3	4	1	3	4	2	4	6	3	9	12
MAESTRIA EN CIENCIAS BASICAS	3	10	13	2	7	9	3	2	5	5	9	14
MAESTRIA EN CIENCIAS BASICAS	4	7	11	4	7	11	0	5	5	4	12	16
MAESTRIA EN CIENCIAS BASICAS	0	0	0	0	0	0	0	0	0	3	3	3
MAESTRIA EN CIENCIAS BASICAS	0	0	0	0	0	0	0	0	0	3	3	3
MAESTRIA EN CIENCIAS BASICAS	0	0	0	0	0	0	0	0	0	1	1	1
MAESTRIA EN CIENCIAS BASICAS	0	0	0	0	0	0	0	0	0	1	1	1
MAESTRIA EN CIENCIAS BASICAS	4	1	5	3	1	4	14	0	14	17	1	18
MAESTRIA EN CIENCIAS BASICAS	4	2	6	2	2	4	8	1	9	10	3	13
MAESTRIA EN CIENCIAS BASICAS	14	4	18	15	4	19	0	0	19	0	19	38
MAESTRIA EN CIENCIAS BASICAS	3	5	8	3	4	7	1	10	11	4	14	18
MAESTRIA EN CIENCIAS BASICAS	4	6	10	4	5	9	2	3	5	6	8	14
MAESTRIA EN CIENCIAS BASICAS	2	5	7	2	5	7	2	1	3	4	6	10
MAESTRIA EN CIENCIAS BASICAS	0	0	0	0	0	0	0	3	3	6	9	12
MAESTRIA EN CIENCIAS BASICAS	0	0	0	0	0	0	0	1	1	2	1	2
MAESTRIA EN CIENCIAS BASICAS	0	0	0	0	0	0	0	0	0	1	1	1
MAESTRIA EN CIENCIAS BASICAS	0	0	0	0	0	0	0	0	0	1	1	1
MAESTRIA EN CIENCIAS BASICAS	8	10	18	4	5	9	18	10	28	22	15	37
MAESTRIA EN CIENCIAS BASICAS	10	7	17	6	8	14	12	12	24	18	20	38
MAESTRIA EN CIENCIAS BASICAS	2	1	3	1	1	2	1	1	2	2	2	4
MAESTRIA EN CIENCIAS BASICAS	0	2	2	0	1	1	1	3	4	1	4	5
MAESTRIA EN CIENCIAS BASICAS	0	4	4	0	3	3	4	8	12	4	11	15
MAESTRIA EN CIENCIAS BASICAS	13	10	23	8	7	15	23	35	31	19	50	
MAESTRIA EN CIENCIAS BASICAS	5	7	12	3	3	6	14	15	29	17	18	35
MAESTRIA EN CIENCIAS BASICAS	3	3	6	0	1	1	5	1	6	5	2	7
MAESTRIA EN CIENCIAS BASICAS	1	0	1	0	0	0	2	2	4	2	2	4
MAESTRIA EN CIENCIAS BASICAS	0	0	0	0	0	0	0	9	7	16	7	16
MAESTRIA EN CIENCIAS BASICAS	0	0	0	0	0	0	0	1	4	5	1	4
MAESTRIA EN CIENCIAS BASICAS	0	0	0	0	0	0	0	1	3	4	1	3
MAESTRIA EN CIENCIAS BASICAS	167	167	334	118	130	248	209	246	455	327	376	703

*(Handwritten signatures and initials in blue ink)*



DOCTORADO		H	M	Total	H	M	Total	H	M	Total	H	M	Total
DOCTORADO EN CIENCIAS HORTOFRUITICOLAS	CHIHUAHUA	2	10	12	2	9	11	7	9	16	9	18	27
DOCTORADO EN EDUCACION, ARTES Y HUMANIDADES	FACULTAD DE CIENCIAS AGROTECNOLOGICAS	4	6	10	4	5	9	9	12	21	13	17	30
DOCTORADO EN CIENCIAS BIOMEDICAS Y ESTOMATOLOGICAS	FACULTAD DE FILOSOFIA Y LETRAS	1	2	3	1	2	3	3	3	6	6	4	9
DOCTOR IN PHILOSOPHIA	FACULTAD DE ODONTOLOGIA	2	2	4	1	1	2	4	2	6	5	3	8
DOCTORADO EN CIENCIAS DE LA CULTURA FISICA	FACULTAD DE ZOOTECNIA Y ECOLOGIA	3	4	7	3	3	6	9	10	19	12	13	25
DOCTORADO EN CIENCIAS EN ACTIVIDAD FISICA PARA LA SALUD	FACULTAD DE CIENCIAS DE LA CULTURA FISICA	3	3	6	2	3	5	0	0	0	2	1	3
DOCTORADO EN CIENCIAS	FACULTAD DE CIENCIAS QUIMICAS	0	0	0	0	0	0	4	15	19	4	15	19
DOCTORADO EN ENFERMERIA	FACULTAD DE CIENCIAS QUIMICAS	2	5	7	2	5	7	0	0	0	2	5	7
DOCTORADO EN INGENIERIA	FACULTAD DE ENFERMERIA Y NUTRILOGIA	1	0	1	0	0	0	2	2	4	2	2	4
DOCTORADO EN ADMINISTRACION	FACULTAD DE INGENIERIA	2	5	7	2	0	2	6	6	12	8	6	14
DOCTORADO EN ADMINISTRACION	FACULTAD DE CONTADURIA Y ADMINISTRACION	0	0	0	0	0	0	1	0	1	1	0	1
	DELECCIONES	20	37	57	17	28	45	45	59	104	62	87	149
TOTAL		3719	4377	8096	2699	2941	5640	8621	11204	19825	11320	14145	25465
TOTAL DEL CAMPUS		3719	4377	8096	2699	2941	5640	8621	11204	19825	11320	14145	25465
TOTAL MATRICULA ESCOLARIZADA				8096	2699	2941	5640	8621	11204	19825	11320	14145	25465

MODALIDAD: NO ESCOLARIZADA	NIVEL	ESCUELA / FACULTAD / CENTRO / DES	MUNICIPIO		ASPIRANTES		NUEVO INGRESO		REINGRESO		MATRICULA TOTAL		
			H	M	H	M	H	M	H	M	H	M	
ENFERMERIA GENERAL	ENFERMERIA GENERAL	FACULTAD DE ENFERMERIA Y NUTRIOLOGIA	1	2	3	0	2	2	3	12	15	3	14
			1	2	3	0	2	2	3	12	15	3	14
			Total		Total		Total		Total		Total		
LICENCIATURA			5	17	22	4	15	19	9	40	49	13	55
LICENCIADO EN ENFERMERIA		FACULTAD DE ENFERMERIA Y NUTRIOLOGIA	55	21	76	36	14	50	73	31	104	109	154
LICENCIADO EN FILOSOFIA		FACULTAD DE FILOSOFIA Y LETRAS	22	16	38	15	10	25	37	29	66	52	39
LICENCIADO EN HISTORIA		FACULTAD DE FILOSOFIA Y LETRAS	2	1	3	1	1	2	0	1	1	1	2
LICENCIADO EN HISTORIA		FACULTAD DE FILOSOFIA Y LETRAS	0	1	1	0	1	1	0	1	1	0	2
LICENCIADO EN HISTORIA		FACULTAD DE FILOSOFIA Y LETRAS	0	1	1	0	0	0	1	1	1	0	2
INGENIERO DE SOFTWARE		FACULTAD DE INGENIERIA	102	24	126	77	15	92	78	15	93	155	30
INGENIERO DE SOFTWARE		FACULTAD DE INGENIERIA	13	2	15	11	3	13	3	2	14	4	18
INGENIERO DE SOFTWARE		FACULTAD DE INGENIERIA	0	1	1	0	1	1	0	0	0	1	1
INGENIERO DE SOFTWARE		FACULTAD DE INGENIERIA	4	0	4	2	0	2	1	1	3	0	3
INGENIERO DE SOFTWARE		FACULTAD DE INGENIERIA	1	1	2	1	0	1	1	1	2	1	3
INGENIERO FORESTAL		FACULTAD DE INGENIERIA	2	0	2	2	0	2	0	0	2	0	2
LICENCIADO EN ADMINISTRACION DEL DEPORTE		FACULTAD DE CIENCIAS AGRICOLAS Y FORESTALES	3	2	5	3	1	4	4	7	11	7	15
LICENCIADO EN ADMINISTRACION DEL DEPORTE		FACULTAD DE CIENCIAS DE LA CULTURA FISICA	7	5	12	3	6	1	0	1	4	3	7
LICENCIADO EN CIENCIAS DE LA COMUNICACION		FACULTAD DE CIENCIAS DE LA CULTURA FISICA	0	1	1	0	1	1	0	0	0	1	1
LICENCIADO EN CIENCIAS DE LA COMUNICACION		FACULTAD DE CIENCIAS POLITICAS Y SOCIALES	0	1	1	0	0	0	1	1	1	0	1
LICENCIADO EN CIENCIAS DE LA COMUNICACION		FACULTAD DE CIENCIAS POLITICAS Y SOCIALES	0	0	0	0	0	0	1	1	1	0	1
LICENCIADO EN CIENCIAS DE LA COMUNICACION		FACULTAD DE CIENCIAS POLITICAS Y SOCIALES	0	1	1	0	0	0	2	2	0	2	2
LICENCIADO EN CIENCIAS DE LA COMUNICACION		FACULTAD DE CIENCIAS POLITICAS Y SOCIALES	0	1	1	0	0	0	1	1	2	0	2
LICENCIADO EN CIENCIAS DE LA COMUNICACION		FACULTAD DE CIENCIAS POLITICAS Y SOCIALES	0	1	1	0	0	0	1	1	2	1	2
LICENCIADO EN CIENCIAS DE LA COMUNICACION		FACULTAD DE CIENCIAS POLITICAS Y SOCIALES	0	1	1	0	0	0	1	1	2	1	2
LICENCIADO EN CIENCIAS DE LA COMUNICACION		FACULTAD DE CIENCIAS POLITICAS Y SOCIALES	0	1	1	0	0	0	1	1	2	1	2
LICENCIADO EN CIENCIAS DE LA COMUNICACION		FACULTAD DE CIENCIAS POLITICAS Y SOCIALES	0	3	3	0	0	0	1	0	1	0	1
LICENCIADO EN CIENCIAS DE LA COMUNICACION		FACULTAD DE CIENCIAS POLITICAS Y SOCIALES	0	0	0	0	0	0	1	0	1	0	1
LICENCIADO EN CIENCIAS DE LA COMUNICACION		FACULTAD DE CIENCIAS POLITICAS Y SOCIALES	0	0	0	0	0	0	1	0	1	0	1
LICENCIADO EN CIENCIAS DE LA COMUNICACION		FACULTAD DE CIENCIAS POLITICAS Y SOCIALES	9	7	16	6	3	9	8	16	24	19	33
LICENCIADO EN CIENCIAS DE LA COMUNICACION		FACULTAD DE CIENCIAS POLITICAS Y SOCIALES	0	4	4	0	4	4	16	19	35	16	23
LICENCIADO EN CIENCIAS DE LA COMUNICACION		FACULTAD DE CIENCIAS POLITICAS Y SOCIALES	1	0	1	0	0	0	0	0	0	0	0
LICENCIADO EN CIENCIAS DE LA COMUNICACION		FACULTAD DE CIENCIAS POLITICAS Y SOCIALES	0	2	2	0	1	1	0	2	2	0	3
LICENCIADO EN CIENCIAS DE LA COMUNICACION		FACULTAD DE CIENCIAS POLITICAS Y SOCIALES	4	12	16	4	9	13	21	34	55	35	43
LICENCIADO EN CIENCIAS DE LA COMUNICACION		FACULTAD DE CIENCIAS POLITICAS Y SOCIALES	7	4	11	5	4	9	22	34	56	37	45
LICENCIADO EN CIENCIAS DE LA COMUNICACION		FACULTAD DE CIENCIAS POLITICAS Y SOCIALES	0	2	2	0	1	1	0	1	0	1	1
LICENCIADO EN CIENCIAS DE LA COMUNICACION		FACULTAD DE CIENCIAS POLITICAS Y SOCIALES	19	11	30	14	4	18	28	50	78	42	96
LICENCIADO EN CIENCIAS DE LA COMUNICACION		FACULTAD DE CIENCIAS POLITICAS Y SOCIALES	2	30	32	2	5	7	16	62	78	18	67
LICENCIADO EN CIENCIAS DE LA COMUNICACION		FACULTAD DE CIENCIAS POLITICAS Y SOCIALES	0	1	1	0	0	0	0	0	0	0	0
LICENCIADO EN CIENCIAS DE LA COMUNICACION		FACULTAD DE CIENCIAS POLITICAS Y SOCIALES	21	35	56	11	25	36	16	58	74	27	83
LICENCIADO EN CIENCIAS DE LA COMUNICACION		FACULTAD DE CIENCIAS POLITICAS Y SOCIALES	3	2	5	3	2	5	0	3	2	3	5
LICENCIADO EN CIENCIAS DE LA COMUNICACION		FACULTAD DE CIENCIAS POLITICAS Y SOCIALES	0	1	1	0	1	1	1	3	4	1	4
LICENCIADO EN CIENCIAS DE LA COMUNICACION		FACULTAD DE CIENCIAS POLITICAS Y SOCIALES	1	1	2	1	1	2	0	0	0	1	2
LICENCIADO EN CIENCIAS DE LA COMUNICACION		FACULTAD DE CIENCIAS POLITICAS Y SOCIALES	0	1	1	0	1	1	0	0	0	1	1
LICENCIADO EN CIENCIAS DE LA COMUNICACION		FACULTAD DE CIENCIAS POLITICAS Y SOCIALES	0	1	1	0	1	1	0	0	0	1	1
LICENCIADO EN CIENCIAS DE LA COMUNICACION		FACULTAD DE CIENCIAS POLITICAS Y SOCIALES	30	43	71	21	33	54	65	159	224	86	192
LICENCIADO EN CIENCIAS DE LA COMUNICACION		FACULTAD DE CIENCIAS POLITICAS Y SOCIALES	1	4	5	0	4	4	0	5	5	0	9
LICENCIADO EN CIENCIAS DE LA COMUNICACION		FACULTAD DE CIENCIAS POLITICAS Y SOCIALES	0	0	0	0	0	0	0	0	0	0	0
LICENCIADO EN CIENCIAS DE LA COMUNICACION		FACULTAD DE CIENCIAS POLITICAS Y SOCIALES	0	4	4	0	0	0	1	1	2	1	2
LICENCIADO EN CIENCIAS DE LA COMUNICACION		FACULTAD DE CIENCIAS POLITICAS Y SOCIALES	1	5	6	1	5	6	1	2	2	6	8
LICENCIADO EN CIENCIAS DE LA COMUNICACION		FACULTAD DE CIENCIAS POLITICAS Y SOCIALES	16	32	48	12	8	20	26	19	45	38	27
LICENCIADO EN CIENCIAS DE LA COMUNICACION		FACULTAD DE CIENCIAS POLITICAS Y SOCIALES	1	0	1	0	0	0	0	0	0	0	0
LICENCIADO EN CIENCIAS DE LA COMUNICACION		FACULTAD DE CIENCIAS POLITICAS Y SOCIALES	1	1	2	0	2	2	0	6	6	0	8
LICENCIADO EN CIENCIAS DE LA COMUNICACION		FACULTAD DE CIENCIAS POLITICAS Y SOCIALES	1	0	1	1	1	1	0	0	1	1	1
LICENCIADO EN CIENCIAS DE LA COMUNICACION		FACULTAD DE CIENCIAS POLITICAS Y SOCIALES	1	1	2	1	1	2	0	0	1	1	2
LICENCIADO EN CIENCIAS DE LA COMUNICACION		FACULTAD DE CIENCIAS POLITICAS Y SOCIALES	2	2	4	1	2	3	6	0	6	7	9
LICENCIADO EN CIENCIAS DE LA COMUNICACION		FACULTAD DE CIENCIAS POLITICAS Y SOCIALES	0	1	1	0	0	0	0	0	0	0	0
LICENCIADO EN CIENCIAS DE LA COMUNICACION		FACULTAD DE CIENCIAS POLITICAS Y SOCIALES	5	15	20	4	9	13	6	11	17	10	20
LICENCIADO EN CIENCIAS DE LA COMUNICACION		FACULTAD DE CIENCIAS POLITICAS Y SOCIALES	0	2	2	0	0	0	1	7	8	1	7
LICENCIADO EN CIENCIAS DE LA COMUNICACION		FACULTAD DE CIENCIAS POLITICAS Y SOCIALES	0	1	1	0	0	0	2	3	5	2	3
LICENCIADO EN CIENCIAS DE LA COMUNICACION		FACULTAD DE CIENCIAS POLITICAS Y SOCIALES	75	89	164	51	71	122	75	152	227	126	233
LICENCIADO EN CIENCIAS DE LA COMUNICACION		FACULTAD DE CIENCIAS POLITICAS Y SOCIALES	0	3	3	0	2	2	2	2	4	2	4
LICENCIADO EN CIENCIAS DE LA COMUNICACION		FACULTAD DE CIENCIAS POLITICAS Y SOCIALES	0	2	2	0	1	1	0	3	3	0	4
LICENCIADO EN CIENCIAS DE LA COMUNICACION		FACULTAD DE CIENCIAS POLITICAS Y SOCIALES	0	3	3	0	1	1	1	1	3	1	3
LICENCIADO EN CIENCIAS DE LA COMUNICACION		FACULTAD DE CIENCIAS POLITICAS Y SOCIALES	419	377	796	294	264	558	528	283	1311	822	1899

*[Handwritten signature]*

	H	M	Total	H	M	Total	H	M	Total	H	M	Total
MAESTRIA EN ADMINISTRACION PUBLICA	5	7	16	1	1	2	1	2	6	3	6	9
MAESTRIA EN ADMINISTRACION	1	4	5	1	2	3	3	6	5	11	7	14
MAESTRIA EN COMUNICACION	1	3	4	0	1	1	1	3	4	1	4	5
MAESTRIA EN ADMINISTRACION	10	6	16	4	6	10	10	14	24	14	20	34
MAESTRIA EN RECURSOS HUMANOS	2	13	15	0	4	4	8	26	34	8	30	38
MAESTRIA EN MERCADOTECNIA	2	3	5	1	3	4	3	7	10	4	10	14
MAESTRIA EN ADMINISTRACION PUBLICA	0	0	0	0	0	0	0	1	1	0	1	1
MAESTRIA EN SISTEMAS DE INFORMACION	0	0	0	0	0	0	0	1	1	0	1	1
MAESTRIA EN FINANZAS	7	7	14	4	4	8	4	7	9	16	11	20
TOTAL	32	43	75	11	16	27	37	72	109	48	88	136
DOCTORADO EN ADMINISTRACION	H	M	Total	H	M	Total	H	M	Total	H	M	Total
	2	3	5	0	1	1	7	4	11	7	5	12
TOTAL	2	3	5	0	1	1	7	4	11	7	5	12
TOTAL DEL CAMPUS	454	425	879	305	283	588	575	871	1446	880	1154	2034
TOTAL MATRICULA NO ESCOLARIZADA	454	425	879	305	283	588	575	871	1446	880	1154	2034
TOTAL MATRICULA DE LA INSTITUCION	4173	4802	8975	3004	3224	6228	9156	12075	21271	12200	15299	27499

MTRA. MARTHA JORNA WIER CALDERON  
 NOMBRE Y FIRMA DE LA DIRECTORA DE PLANEACION Y DESARROLLO INSTITUCIONAL

M.F. MARTIN DANIEL MARTINEZ ROBRIGUEZ  
 NOMBRE Y FIRMA DEL RESPONSABLE DE LA CAPTURA



## Rectoría



Asociación Mexicana de Responsables de la Estandarización de la Información Administrativa y Financiera en las Instituciones de Educación Superior A.C.

Asunto: Informe de Resultados de la Auditoría Externa a la Matrícula de la UAGRO (Segundo Informe Semestral 2022).  
Oficio Núm.: UAGro/005/2023

Chilpancingo de los Bravo, Gro., 12 de enero del 2023.

**DR. FRANCISCO LUCIANO CONCHEIRO BÓRQUEZ**  
**SUBSECRETARIO DE EDUCACIÓN SUPERIOR DE LA**  
**SECRETARÍA DE EDUCACIÓN PÚBLICA**  
**P R E S E N T E**

Con el propósito de dar cumplimiento al Título Cuarto, Capítulo II, Artículo 34, Fracción III, del Presupuesto de Egresos de la Federación para el Ejercicio Fiscal 2022, me permito entregar el **Informe de Resultados de la Auditoría Externa a la Matrícula de la Universidad Autónoma de Guerrero (Segundo Informe Semestral 2022)**, realizada por AMOCVIES; el cual, se integra por los documentos siguientes:

1. Informe de Resultados de la Auditoría Externa a la Matrícula de la UAGRO (Segundo Informe Semestral 2022), elaborado por AMOCVIES A.C., con el Oficio Núm. AMOCVIES 489/2022 de fecha 07 de diciembre del 2022.
2. Informe Semestral Específico sobre la Ampliación de la Matrícula (Variación) de la UAGro (Segundo Informe Semestral 2022).
3. Informe de Matrícula de la UAGRO (Segundo Informe Semestral 2022), formato DGESUI/SES/SEP en Excel y PDF.

Cabe precisar que los documentos antes señalados, con el propósito de agilizar su entrega se envían en un primer momento en versión digital a través del correo electrónico y posteriormente se harán llegar de forma impresa y física.

Sin otro particular y agradeciendo de antemano la atención al presente, reciba mis cordiales saludos.

**ATENTAMENTE**

**DR. JOSÉ ALFREDO ROMERO OLEA**  
**RECTOR**

- ✓ C.c.p.- Dip. Santiago Creel Miranda. Presidente de la Mesa Directiva de la Cámara de Diputados, LXV Legislatura Federal. Para su conocimiento.
- C.c.p.- Mtra. Leticia Ramírez Amaya. Secretaria de Educación Pública. Para su conocimiento.
- C.c.p.- Dra. Carmen Enedina Rodríguez Armenta. Directora General de Educación Superior Universitaria e Intercultural. Para su conocimiento.
- C.c.p.- CP. Alfredo Nájjar Fuentes. Presidente del Consejo Directivo de la AMOCVIES, A.C. Para su conocimiento.
- C.c.p.- Dr. Javier Anaya Manzanares. Contralor General de la UAGro. Para su conocimiento.
- C.c.p.- MA. Leticia Jiménez Zamora. Tesorera General de la UAGro. Para su conocimiento.
- C.c.p.- MA. Margarito Radilla Romero. Director General de Planeación y Evaluación Institucional de la UAGro. Para su conocimiento.
- C.c.p.- MC. Juan Toledo López. Director de Fortalecimiento y Desarrollo Institucional de la UAGro. Para su seguimiento.
- C.c.p.- Expediente.
- C.c.p.- Minutario.

Av. Javier Méndez Aponte No. 1  
Fracc. Servidor Agrario, C.P. 39070  
Tel. (747) 471 93 10, ext. 3000  
E-mail: rector@uagro.mx  
Chilpancingo de los Bravo, Guerrero, México



## Asociación Mexicana de Órganos de Control y Vigilancia en Instituciones de Educación Superior, A. C.

Guadalajara, Jal., a 07 de diciembre de 2022

Oficio AMOCVIES 489/2022

**Asunto:** Se envía Informe de Resultados de Auditoría Externa al Segundo Informe Semestral de Matrícula 2022.

**Dr. José Alfredo Romero Olea**  
**Rector de la Universidad Autónoma de Guerrero**  
**Presente**

Me es grato saludarle cordialmente y enviarle, con el presente, el Informe de Resultados de la Auditoría Externa a la Matrícula del Segundo Informe Semestral 2022 de su Institución, realizada por la Asociación Mexicana de Órganos de Control y Vigilancia en Instituciones de Educación Superior, A.C. (AMOCVIES, A.C.), a través de uno de sus miembros asociados.

De conformidad con el tercer párrafo del artículo 1 y la fracción III, del artículo 34 del Presupuesto de Egresos de la Federación para el ejercicio fiscal 2022, las Instituciones Públicas de Educación Superior deberán enviar a la Cámara de Diputados (Presidencia de la Mesa Directiva de la actual Legislatura Federal) y a la Secretaría de Educación Pública (Dirección General de Educación Superior Universitaria e Intercultural DGESUI/SES/SEP) la siguiente documentación **en forma impresa y en medios electrónicos:**

1. Informe de Resultados de la Auditoría a la Matrícula del Segundo Informe Semestral 2022 (documento anexo).
2. Informe Semestral Específico sobre la ampliación de la matrícula del Segundo Informe Semestral 2022 y su explicación (elaborado por la Institución).
3. Informe de Matrícula emitido por la DGESUI/SES/SEP (llenado por la Institución), se requiere el archivo en formato Excel.

Agradezco a usted la confianza que nos depositó para la realización de esta revisión, reiterándole la seguridad de haber desarrollado un trabajo profesional, imparcial y objetivo, así como nuestro compromiso de continuar sumando esfuerzos en beneficio de nuestras Instituciones de Educación Superior.

Adicionalmente, informo a usted que la DGESUI de la SEP ha solicitado copia del acuse mediante el cual el Informe de Resultados se entrega a la Cámara de Diputados, por lo cual amablemente le sugerimos atender el requerimiento de la mencionada dependencia federal.

Reciba usted mi más distinguida consideración y respeto.

**ATENTAMENTE**

**C.P. ALFREDO NÁJAR FUENTES**  
**PRESIDENTE DEL CONSEJO DIRECTIVO AMOCVIES, A.C.**

Anexo: Informe de Resultados de Auditoría Externa a la Matrícula del Segundo Informe Semestral 2022

C.c.p. Dirección General de Educación Superior Universitaria e Intercultural. Subsecretaría de Educación Superior, SEP, Presente.

C.c.p. Archivo





# Asociación Mexicana de Órganos de Control y Vigilancia en Instituciones de Educación Superior, A. C.

**DR. JOSÉ ALFREDO ROMERO OLEA**  
**RECTOR DE LA UNIVERSIDAD AUTÓNOMA DE GUERRERO**  
**P R E S E N T E:**

Con base en las disposiciones del Presupuesto de Egresos de la Federación para el Ejercicio Fiscal 2022; las consideraciones en relación a la matrícula emitidas por la SEP y su solicitud para que la AMOCVIES, A.C. auditara el Segundo informe semestral de matrícula y su variación con respecto al año anterior, la Universidad Autónoma de Occidente fue designada como Auditor Externo AMOCVIES, A.C. para efectuar la auditoría a la matrícula de la Universidad Autónoma de Guerrero.

## **OBJETIVO**

Verificar la confiabilidad de los datos reportados en los informes de matrícula del Segundo semestre en cumplimiento de las disposiciones que aplican del artículo 34, fracción III, del Presupuesto de Egresos de la Federación para el ejercicio fiscal 2022.

## **ALCANCES**

Recibida la información de la matrícula conforme a las indicaciones y formatos determinados por la SEP, cuyo contenido es responsabilidad de la Dirección de Administración Escolar de la Universidad Autónoma de Guerrero, se analizó de la siguiente manera.

- I. Se revisó el cálculo de la muestra representativa de los expedientes escolares de alumnos con base en la fórmula proporcionada por AMOCVIES, A.C., la estratificación se realizó por programa educativo. El total de matrícula de la universidad reportado en el informe DGESUI-SEP es de 85,995 alumnos y la muestra que se revisó es de 96 expedientes escolares.
- II. La auditoría consistió en la confrontación de la evidencia que soporta las cifras de la matrícula reportadas en el Segundo informe semestral de matrícula con base en el esquema determinado por la AMOCVIES, A.C., comprometiéndose a presentar los resultados de dicha auditoría externa con todo profesionalismo, imparcialidad y objetividad.



# Asociación Mexicana de Órganos de Control y Vigilancia en Instituciones de Educación Superior, A. C.

## RESULTADOS

### 1. Soporte de aspirantes a la Institución.

Los programas educativos de la institución cuentan con soporte documental impreso de los aspirantes registrados en el *Informe DGESUI-SEP*.

### 2. Análisis de duplicidad de alumnos registrados en la base de datos.

De un total de 85,995 alumnos registrados en la base de datos, el 99.99% no presenta duplicidad, sin embargo, se encontraron tres duplicados, mismos que si están reflejados en el informe DGESUI-SEP.

Se recomienda que derivado del hallazgo de tres estudiantes duplicados, uno de nivel bachillerato y dos de nivel licenciatura, se revise de manera continua la base de datos institucional para verificar que no se generen este tipo de duplicidades.

### 3. Concordancia entre las cifras del *Informe DGESUI-SEP* y la base de datos de Servicios Escolares.

Se encontró un 100% de concordancia entre las cifras de matrícula reportada en el Informe DGESUI-SEP (aspirantes, nuevo ingreso, reingreso y matrícula total) con la base de datos de la matrícula de la Dirección de Administración Escolar.

### 4. Concordancia entre el género y nombre del alumno en la base de datos de Servicios Escolares.

Existe concordancia entre el género y nombre del alumno en la base de datos de la Dirección de Administración Escolar.

### 5. Concordancia entre las cifras del *Informe DGESUI-SEP* y la *Estadística 911*.

Se encontró un 100% de concordancia entre las cifras de matrícula reportada en el informe DGESUI-SEP (aspirantes, nuevo ingreso, reingreso y matrícula total) con la estadística 911.

### 6. Revisión de expedientes escolares de alumnos registrados.

Los expedientes escolares de los alumnos de la muestra revisada cuentan con el 100% de los documentos señalados en la normativa correspondiente.



# Asociación Mexicana de Órganos de Control y Vigilancia en Instituciones de Educación Superior, A. C.

## 7. Resumen de matrícula.

Resumen de matrícula reportada con base en el informe DGEUI-SEP y fecha de corte al 30 de septiembre de 2022.

Nivel	Matrícula de nuevo ingreso	Matrícula de reingreso	Total
Media Superior	19,225	32,293	51,518
TSU/PA	12	7	19
Licenciatura	7,391	26,157	33,548
Especialidad	41	80	121
Maestría	220	420	640
Doctorado	29	120	149
<b>Total</b>	<b>26,918</b>	<b>59,077</b>	<b>85,995</b>

## 8. Variación de la matrícula.

Se encontró que la variación entre los indicadores de matrícula de la Universidad Autónoma de Guerrero a la fecha de corte con respecto al año anterior (30 de septiembre de 2022 / 30 de septiembre de 2021) es por la cantidad de -1,193 alumnos, como se muestra en el cuadro siguiente:

Nivel	Matrícula total actual de acuerdo al informe DGEUI-SEP de 30 de septiembre de 2022	Matrícula total del año pasado de acuerdo al Informe de auditoría externa de 30 de septiembre de 2021	Variación
Media Superior	51,518	51,740	-222
TSU/PA	19	18	1
Licenciatura	33,548	34,493	-945
Especialidad	121	143	-22
Maestría	640	665	-25
Doctorado	149	129	20
<b>Total</b>	<b>85,995</b>	<b>87,188</b>	<b>-1,193</b>

Porcentaje de variación global de la matrícula: -1.37%





# Asociación Mexicana de Órganos de Control y Vigilancia en Instituciones de Educación Superior, A. C.

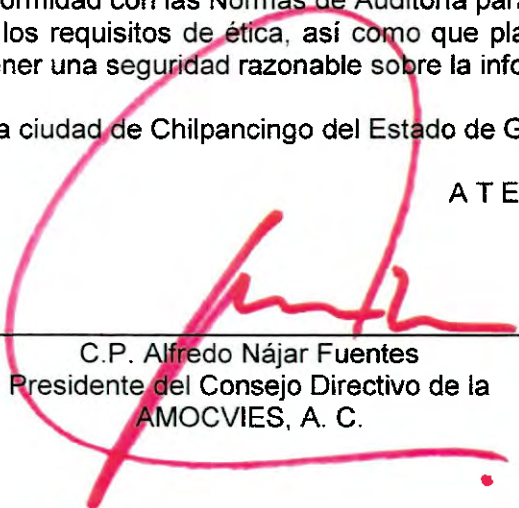
## CONCLUSIÓN

De acuerdo al objetivo de la auditoría, se desprende que la información emitida por la Universidad Autónoma de Guerrero es razonablemente confiable, determinando un 99.99% de concordancia entre los datos contenidos en el Segundo informe semestral de matrícula 2022 en consideración al Artículo 34, fracción III, del Presupuesto de Egresos de la Federación 2022 y las evidencias presentadas por la Institución.

La auditoría a la matrícula de la Universidad Autónoma de Guerrero, se llevó a cabo de conformidad con las Normas de Auditoría para Atestiguar. Dichas normas exigen que cumplamos con los requisitos de ética, así como que planifiquemos y ejecutemos la auditoría con el fin de obtener una seguridad razonable sobre la información que se reportará a la SEP.


En la ciudad de Chilpancingo del Estado de Guerrero, México, a 25 de noviembre de 2022.

ATENTAMENTE



---

C.P. Alfredo Nájjar Fuentes  
Presidente del Consejo Directivo de la  
AMOCVIES, A. C.



---

M.C. Fabiola Judith Robles Machado  
Contralora Universitaria de la Universidad  
Autónoma de Occidente



Departamento de  
**Información Escolar**

**INFORME SEMESTRAL ESPECÍFICO SOBRE AMPLIACIÓN DE LA MATRÍCULA ESCOLAR**

NIVEL EDUCATIVO	Matrícula total actual de acuerdo al informe DGESUI-SEP de 30 de septiembre 2022	Matrícula total del año pasado de acuerdo al informe de auditoría externa de 30 de septiembre 2021	Variación	% (+ ó -) CALCULADO
Media Superior	51,518	51,740	-222	-0.43
TSU/PA	19	18	1	5.55
Licenciatura	33,548	34,493	-945	-2.74
Especialidad	121	143	-22	-15.38
Maestría	640	665	-25	-3.76
Doctorado	149	129	20	15.50
<b>Total</b>	<b>85,995</b>	<b>87,188</b>	<b>-1,193</b>	<b>-1.37</b>

La variación corresponde a los efectos de la pandemia del SARS COV2 (covid 19) en algunas regiones de nuestro estado y al egreso de alumnos de algunos programas educativos.



Departamento de  
**Información Escolar**  
Rectorado 2021-2023

  
**Lic. José Guadalupe Arizmendi Juárez**  
Jefe de Departamento

Nicolás Catalán No. 48  
esquina Teofilo Olea y Leyva  
Col. Santa Cruz  
C.P. 39030  
Tel. 747 471 23 88  
info\_escolar@uagro.mx  
Chilpancingo de los Bravo, Guerrero, México

*Todos somos*  
**UAGro**  
Rectorado 2021-2023

  
**AMEREIAF**  
PRESIDENCIA 2021-2023

**INFORME DE MATRICULA**

**NOMBRE DE LA INSTITUCIÓN: UNIVERSIDAD AUTÓNOMA DE GUERRERO**

Informe Trimestral Reportado			
1°	2°	3°	4°
15-abr-22	15-jul-22	15-oct-22	15-ene-23

Informe Reportado del Semestre:	
1°	2°
15-Jul-22	16-dic-22

FECHA DE CAPTURA: 30/Septiembre/2022

**MODALIDAD: ESCOLARIZADA**

NOMBRE DEL CAMPUS: CHILPANCINGO	NIVEL	ESCUELA/FACULTAD/CENTRO/DES	MUNICIPIO	ASPIRANTES			NUEVO INGRESO			REINGRESO			MATRICULA TOTAL		
				H	M	Total	H	M	Total	H	M	Total	H	M	Total
BACHILLERATO	ENFERMERIA NO. 1	TECNICO EN ENFERMERIA CON SALUD 2001	CHILPANCINGO	42	98	140	26	74	100	50	136	186	76	210	286
	ENFERMERIA NO. 2	TECNICO EN ENFERMERIA CON SALUD 2001	ACAPULCO	44	115	159	44	115	159	106	253	359	150	388	518
	PREPARATORIA NO. 1	BACHILLERATO UNIVERSITARIO 2008	CHILPANCINGO	568	632	1200	561	565	1126	667	1,048	1,916	1,428	1,614	3,042
	PREPARATORIA NO. 2	BACHILLERATO UNIVERSITARIO 2008	ACAPULCO	217	264	481	217	264	481	372	485	857	569	748	1,338
	PREPARATORIA NO. 3	BACHILLERATO UNIVERSITARIO 2008	TEOLOAPAN	92	169	261	89	152	241	171	254	425	260	408	666
	PREPARATORIA NO. 4	BACHILLERATO UNIVERSITARIO 2008	TAXCO DE ALARCON	237	309	546	182	212	404	395	450	845	587	862	1,249
	PREPARATORIA NO. 5	BACHILLERATO UNIVERSITARIO 2008	OMETEPEC	228	254	482	209	250	459	317	428	743	528	678	1,202
	PREPARATORIA NO. 6	BACHILLERATO UNIVERSITARIO 2008	TECPAN DE GALEANA	197	255	452	194	232	426	366	378	744	560	610	1,170
	PREPARATORIA NO. 7	BACHILLERATO UNIVERSITARIO 2008	ACAPULCO	422	471	893	395	444	839	560	749	1,293	975	1,193	2,168
	PREPARATORIA NO. 8	BACHILLERATO UNIVERSITARIO 2008	CD. ALTAMIRANO	230	258	488	211	239	450	392	392	753	572	831	1,203
	PREPARATORIA NO. 9	BACHILLERATO UNIVERSITARIO 2008	CHILPANCINGO	361	431	792	350	403	753	607	705	1,312	957	1,108	2,065
	PREPARATORIA NO. 10	BACHILLERATO UNIVERSITARIO 2008	IGUALA	284	349	633	275	266	541	387	448	833	662	712	1,374
	PREPARATORIA NO. 11	BACHILLERATO UNIVERSITARIO 2008	TLAPA DE COMINFORT	220	304	524	212	267	479	333	469	802	545	736	1,281
	PREPARATORIA NO. 12	BACHILLERATO UNIVERSITARIO 2008	TIERRA COLORADA	137	113	250	137	106	243	216	250	466	353	356	709
	PREPARATORIA NO. 13	BACHILLERATO UNIVERSITARIO 2008	ZIHUATANEJO	191	253	444	163	242	405	280	398	679	443	641	1,064
	PREPARATORIA NO. 14	BACHILLERATO UNIVERSITARIO 2008	SAN LUIS ACATLAN	72	99	171	63	95	158	121	183	314	184	288	472
	PREPARATORIA NO. 15	BACHILLERATO UNIVERSITARIO 2008	TECOANAPA	102	145	247	90	127	217	180	192	372	270	319	589
	PREPARATORIA NO. 16	BACHILLERATO UNIVERSITARIO 2008	COYUCA DE BENITEZ	153	196	349	150	179	329	302	398	640	452	517	969
	PREPARATORIA NO. 17	BACHILLERATO UNIVERSITARIO 2008	ACAPULCO	105	110	215	105	97	202	188	217	405	293	314	607
	PREPARATORIA NO. 18	BACHILLERATO UNIVERSITARIO 2008	TLAPEHUALA	91	153	244	87	101	188	184	184	367	271	284	555
	PREPARATORIA NO. 19	BACHILLERATO UNIVERSITARIO 2008	APAXTLA DE CASTREJÓN	37	56	93	32	38	70	61	98	159	93	136	229
	PREPARATORIA NO. 20	BACHILLERATO UNIVERSITARIO 2008	ARCELIA	131	121	252	127	109	236	178	212	390	305	321	628
	PREPARATORIA NO. 21	BACHILLERATO UNIVERSITARIO 2008	SAN MARCOS	110	132	242	94	127	221	190	206	398	264	333	617
	PREPARATORIA NO. 22	BACHILLERATO UNIVERSITARIO 2008	ATOYAC DE ALVAREZ	207	183	390	202	177	379	328	328	654	530	503	1,033
	PREPARATORIA NO. 23	BACHILLERATO UNIVERSITARIO 2008	SAN JERONIMO	111	109	220	111	105	216	205	296	471	316	371	687
	PREPARATORIA NO. 24	BACHILLERATO UNIVERSITARIO 2008	BUENAVISTA DE CUJELLAR	19	43	62	16	29	45	48	53	101	64	82	146
	PREPARATORIA NO. 25	BACHILLERATO UNIVERSITARIO 2008	PETATLAN	66	94	160	65	91	156	98	157	255	163	248	411
	PREPARATORIA NO. 26	BACHILLERATO UNIVERSITARIO 2008	CHILAPA DE ALVAREZ	141	210	351	138	189	327	199	351	550	337	550	887
	PREPARATORIA NO. 27	BACHILLERATO UNIVERSITARIO 2008	ACAPULCO	332	317	649	311	315	626	548	678	1,226	958	1,052	2,278
	PREPARATORIA NO. 28	BACHILLERATO UNIVERSITARIO 2008	COXULA	36	55	91	34	55	89	62	71	133	56	126	222
	PREPARATORIA NO. 29	BACHILLERATO UNIVERSITARIO 2008	TIXTLA	118	138	256	113	123	236	123	226	349	236	349	585
	PREPARATORIA NO. 30	BACHILLERATO UNIVERSITARIO 2008	CUAJMUCILAPA	51	76	127	49	67	116	84	108	193	133	178	309
	PREPARATORIA NO. 31	BACHILLERATO UNIVERSITARIO 2008	HUAMULXITLAN	40	59	99	39	58	97	77	120	86	131	217	
	PREPARATORIA NO. 32	BACHILLERATO UNIVERSITARIO 2008	IGUALA	288	201	489	198	196	394	199	292	461	397	458	855
	PREPARATORIA NO. 33	BACHILLERATO UNIVERSITARIO 2008	CHILPANCINGO	129	178	307	125	170	295	197	282	479	322	452	774
	PREPARATORIA NO. 34	BACHILLERATO UNIVERSITARIO 2008	MARQUELIA	102	123	225	95	120	215	191	187	378	286	307	593
	PREPARATORIA NO. 35	BACHILLERATO UNIVERSITARIO 2008	SAN LUIS SAN PEDRO	60	71	131	60	71	131	90	106	198	150	177	327
	PREPARATORIA NO. 36	BACHILLERATO UNIVERSITARIO 2008	ZUMPANGO DEL RIO	126	152	278	122	150	272	146	226	372	268	376	644
	PREPARATORIA NO. 37	BACHILLERATO UNIVERSITARIO 2008	CUTZAMALA DE PINZON	29	50	79	28	39	67	69	71	140	97	110	207
	PREPARATORIA NO. 38	BACHILLERATO UNIVERSITARIO 2008	OLINALA	72	110	182	70	107	177	114	161	275	164	268	462
	PREPARATORIA NO. 39	BACHILLERATO UNIVERSITARIO 2008	AJUCHITLAN	111	123	234	94	112	206	172	172	364	286	284	570
	PREPARATORIA NO. 40	BACHILLERATO UNIVERSITARIO 2008	CRUZ GRANDE	127	155	282	121	145	267	159	246	447	320	384	714

PREPARATORIA NO. 41	AZOYU	44	53	97	43	48	91	48	73	121	91	121	212
PREPARATORIA NO. 42	LA UNION	71	61	103	41	61	102	65	69	134	106	130	236
PREPARATORIA NO. 43	LAS VIGAS	79	88	167	78	85	163	105	125	230	183	210	363
PREPARATORIA NO. 44	AYUTLA DE LOS LIBRES	111	135	246	101	134	235	162	255	417	263	399	652
PREPARATORIA NO. 45	EL PARAISO	36	57	93	33	53	86	66	72	138	98	125	224
PREPARATORIA NO. 46	CHILPANCINGO	72	68	140	69	55	124	96	141	237	165	196	381
PREPARATORIA NO. 47	TEXCA	51	59	110	49	53	102	47	45	82	66	89	184
PREPARATORIA NO. 48	LA VENTA	103	89	182	89	74	173	77	60	157	178	194	350
PREPARATORIA POPULAR INCORPORADA DE TIALCHAPA	TIALCHAPA	0	0	0	8	22	30	21	22	43	29	44	73
PREPARATORIA POPULAR INCORPORADA GRAL EMILIANO ZAPATA	LA SABANA MPIO DE ACAPULCO EL PERICON,	0	0	0	56	66	122	59	96	155	115	182	277
PREPARATORIA POPULAR INCORPORADA JUSTO SIERRA	MUNICIPIO DE TECOANAPA	0	0	0	28	24	52	48	54	102	76	78	154
PREPARATORIA POPULAR INCORPORADA PRIMERO DE MARZO	AZOZUCA, MPIO DE AYUTLA	0	0	0	24	24	48	36	35	71	90	99	119
PREPARATORIA POPULAR INCORPORADA BENITO JUÁREZ	PARAJE MONTERO, MPIO DE MALINALTEPEC	0	0	0	29	45	74	35	45	80	64	90	154
PREPARATORIA POPULAR INCORPORADA MANUEL FCO. GALLARDO	PUEBLO HIDALGO, MPIO DE SAN LUIS ACATLAN	0	0	0	50	54	104	57	66	125	107	122	228
PREPARATORIA POPULAR INCORPORADA LAZARO CARDENAS DEL RIO	EL MEZON, MPIO DE AYUTLA	0	0	0	33	36	69	52	69	121	85	105	180
PREPARATORIA POPULAR INCORPORADA OTHON SALAZAR RAMIREZ	KILOMETRO 30, MPIO. DE ACAPULCO	0	0	0	48	53	101	88	92	180	136	145	281
PREPARATORIA POPULAR INCORPORADA ANTONIO ROJAS DE JESUS	SAN JOSE VISTA HERMOSA, MPIO DE SAN LUIS ACATLAN	0	0	0	7	13	20	28	24	52	35	37	72
PREPARATORIA POPULAR INCORPORADA ERNESTO CHE GUEVARA DE LA SERNA	TIERRA COLORADA, MPIO DE MALINALTEPEC	0	0	0	9	21	30	31	30	61	40	51	91
PREPARATORIA POPULAR INCORPORADA SANTA CRUZ DEL RINCON	MALINALTEPEC	0	0	0	25	39	64	52	44	96	77	83	160
PREPARATORIA POPULAR INCORPORADA LUIS DONALDO COLOSIO MURRIETA	PASCALA DEL ORO, MPIO DE SAN LUIS ACATLAN	0	0	0	15	20	35	32	23	55	47	43	90
PREPARATORIA POPULAR INCORPORADA EMPERADOR GUAHUTEMOC	ATLIACA, MPIO DE TIXTLA	0	0	0	56	64	120	60	84	146	116	148	264
PREPARATORIA POPULAR INCORPORADA COLOTLIPA	COLOTLIPA	0	0	0	44	44	94	69	90	159	119	134	253
PREPARATORIA POPULAR INCORPORADA DE QUETZALAPA	QUETZALAPA, MPIO AZOYU	0	0	0	9	19	28	17	25	42	28	44	70
PREPARATORIA POPULAR INCORPORADA PROF. LEOPOLDO TEJADA GUZMAN	JUCHITAN, MPIO. AZOYU	0	0	0	27	24	51	52	45	97	79	89	148
PREPARATORIA POPULAR INCORPORADA GRAL JUAN DEL CARMEN	STA. MARIA, MPIO OMETEPEC	0	0	0	24	30	54	53	59	112	77	89	166
PREPARATORIA POPULAR INCORPORADA JOSE VASCONCELOS	HUAJINTEPEC, MPIO OMETEPEC	0	0	0	12	14	26	25	32	57	37	46	83
PREPARATORIA POPULAR INCORPORADA PROF. ADAN GOMEZ HESQUIO	ACATEPEC, MPIO OMETEPEC	0	0	0	21	33	54	33	50	83	54	83	137
PREPARATORIA POPULAR INCORPORADA COZOYOAPAN	COZOYOAPAN, MPIO DE XOCHISTLAHUACA	0	0	0	50	55	105	65	91	158	115	146	281
PREPARATORIA POPULAR INCORPORADA DE TILACOACHISTLAHUACA	TILACOACHISTLAHUACA	0	0	0	46	64	110	70	92	182	118	156	272
PREPARATORIA POPULAR INCORPORADA PROF. CARITINO MALDONADO PEREZ	MALDONADO, MPIO DE CUAJINICUILAPA	0	0	0	29	12	41	31	41	72	60	63	113
PREPARATORIA POPULAR INCORPORADA PAULO FREIRE	SAN JUAN DE LOS LLANOS, MPIO DE IGUALAPA	0	0	0	39	39	78	55	57	112	94	96	190
PREPARATORIA POPULAR INCORPORADA ING. HEBERTO CASTILLO MARTINEZ	APEZUCA, MUNICIPIO DE ACATEPEC	0	0	0	13	19	32	23	29	52	36	48	84
PREPARATORIA POPULAR INCORPORADA SENTIMIENTOS DE LA NACION	ELJATENCO MPIO DE MALINALTEPEC	0	0	0	42	36	78	49	80	126	91	116	207
PREPARATORIA POPULAR INCORPORADA GRAL VICENTE QUERRERO SALDAÑA	POCHOTILLO, MPIO DE TECOANAPA	0	0	0	12	16	28	19	23	42	31	39	70

PREPARATORIA POPULAR INCORPORADA EL QUEMADO	BACHILLERATO UNIVERSITARIO 2008	EL QUEMADO, MPIO. DE ATOYAC DE ALVAREZ	0	0	0	0	0	0	8	9	17	11	11	22	16	20	39
PREPARATORIA POPULAR INCORPORADA RIO SANTIAGO	BACHILLERATO UNIVERSITARIO 2008	RIO SANTIAGO, MPIO. DE ATOYAC DE ALVAREZ	0	0	0	0	0	0	30	22	52	46	34	80	76	56	132
PREPARATORIA POPULAR INCORPORADA JOSE INOCENTE LUGO	BACHILLERATO UNIVERSITARIO 2008	SANTA ANA DEL AGUILA, MPIO. DE AJUCHITLAN	0	0	0	0	0	0	19	22	41	29	39	68	48	61	109
PREPARATORIA POPULAR INCORPORADA JOSE REVUELTAS	BACHILLERATO UNIVERSITARIO 2008	COPALILLO	0	0	0	0	0	0	30	44	74	41	55	96	71	99	170
PREPARATORIA POPULAR INCORPORADA MARIO ALTAMIRANO MANJARREZ	BACHILLERATO UNIVERSITARIO 2008	TLAXCALITLANHUACA, MPIO. DE SAN LUIS ACATLAN	0	0	0	0	0	0	17	21	38	18	35	53	35	56	91
PREPARATORIA POPULAR INCORPORADA IGNACIO MANUEL ALTAMIRANO	BACHILLERATO UNIVERSITARIO 2008	EL TERRERO, MPIO. DE SAN MIGUEL	0	0	0	0	0	0	9	22	31	18	26	44	27	48	75
PREPARATORIA POPULAR INCORPORADA VALLE LUZ	BACHILLERATO UNIVERSITARIO 2008	TOTOLAPAN	0	0	0	0	0	0	18	16	34	37	40	77	55	56	111
PREPARATORIA POPULAR INCORPORADA TIERRA Y LIBERTAD	BACHILLERATO UNIVERSITARIO 2008	TIANQUIZOLCO, MPIO. DE CUETZALA DEL PROGRESO	0	0	0	0	0	0	10	8	18	9	11	20	19	19	38
PREPARATORIA POPULAR INCORPORADA DE BUENA VISTA	BACHILLERATO UNIVERSITARIO 2008	BUENA VISTA	0	0	0	0	0	0	22	35	57	32	42	74	54	77	131
PREPARATORIA POPULAR INCORPORADA 20 DE NOVIEMBRE	BACHILLERATO UNIVERSITARIO 2008	CHICHIHUALCO	0	0	0	0	0	0	42	37	79	45	65	110	87	102	189
PREPARATORIA POPULAR INCORPORADA GRAL. SABAS CRISPIN GALERANA CANTU	BACHILLERATO UNIVERSITARIO 2008	COLOMBIA DE GUADALUPE	0	0	0	0	0	0	23	25	48	36	30	66	59	55	114
PREPARATORIA POPULAR INCORPORADA MI PATRIA ES PRIMERO	BACHILLERATO UNIVERSITARIO 2008	AYOTOXTLA	0	0	0	0	0	0	18	21	39	34	25	59	52	46	98
PREPARATORIA POPULAR INCORPORADA LAS CRUCES	BACHILLERATO UNIVERSITARIO 2008	LAS CRUCES, MPIO. DE SAN MARCOS	0	0	0	0	0	0	24	29	53	45	51	96	68	80	149
PREPARATORIA POPULAR INCORPORADA TELPOCHKAJU	BACHILLERATO UNIVERSITARIO 2008	SAN MIGUEL TEUCUIAPAN	0	0	0	0	0	0	19	10	26	19	10	29	35	20	55
PREPARATORIA POPULAR INCORPORADA OCTAVIO PAZ	BACHILLERATO UNIVERSITARIO 2008	LLANO GRANDE, MPIO. DE SAN MARCOS	0	0	0	0	0	0	29	32	61	49	51	100	78	83	161
PREPARATORIA POPULAR INCORPORADA ALPOYECA	BACHILLERATO UNIVERSITARIO 2008	ALPOYECA	0	0	0	0	0	0	14	21	35	18	29	47	32	50	82
PREPARATORIA POPULAR INCORPORADA DIGNA OCHOA	BACHILLERATO UNIVERSITARIO 2008	ACAPULCO	0	0	0	0	0	0	0	0	0	76	54	130	76	54	130
PREPARATORIA POPULAR POR COOPERACION LIC ARMANDO CHAVARRIA BARRERA	BACHILLERATO UNIVERSITARIO 2008	LOMAS DE CHAPULTEPEC MPIO. DE ACAPULCO	0	0	0	0	0	0	28	23	51	42	35	77	70	56	128
PREPARATORIA POPULAR INCORPORADA DR. ROSALIO WENCES REZA	BACHILLERATO UNIVERSITARIO 2008	TECOANAPA	0	0	0	0	0	0	15	12	27	24	26	50	39	36	77
PREPARATORIA POPULAR INCORPORADA SAN JUAN DE LAS FLORES	BACHILLERATO UNIVERSITARIO 2008	SAN JUAN DE LAS FLORES	0	0	0	0	0	0	16	5	21	24	23	47	40	28	68
PREPARATORIA POPULAR INCORPORADA LEONARDO DA VINCI	BACHILLERATO UNIVERSITARIO 2008	AYAUALULCO	0	0	0	0	0	0	21	24	45	23	28	51	44	52	96
ESCUELA PREPARATORIA POPULAR 'DAVID ALFARO SIQUEIROS'	BACHILLERATO UNIVERSITARIO 2008	ZITLALA	0	0	0	0	0	0	35	22	57	40	49	88	75	70	145
ESCUELA PREPARATORIA POPULAR 'LUCIO CABANAÑAS BARRIENTOS'	BACHILLERATO UNIVERSITARIO 2008	TIXTLANCINGO, MPIO. COYUCA DE BEMTEZ	0	0	0	0	0	0	39	27	66	58	47	105	97	74	171
ESCUELA PREPARATORIA POPULAR 'SALVADOR ALLENDE'	BACHILLERATO UNIVERSITARIO 2008	ZHUATANEJO	0	0	0	0	0	0	60	61	121	76	85	161	136	146	292
SISTEMA DE BACHILLERATO UNIVERSITARIO POPULAR	BACHILLERATO UNIVERSITARIO 2008	CHILPANCINGO	0	0	0	0	0	0	1,021	1,112	2,133	1,619	1,722	3,341	2,840	2,834	5,474
SISTEMA UNIVERSIDAD VIRTUAL	BACHILLERATO GENERAL MODALIDAD VIRTUAL 2016	CHILPANCINGO	0	0	0	0	0	0	5	9	14	29	54	83	34	63	97
<b>TOTAL</b>			<b>6,973</b>	<b>8,344</b>	<b>15,317</b>	<b>8,858</b>	<b>10,152</b>	<b>19,010</b>	<b>14,275</b>	<b>17,441</b>	<b>31,716</b>	<b>23,133</b>	<b>27,593</b>	<b>50,726</b>			

		H	M	Total	H	M	Total	H	M	Total	H	M	Total	H	M	Total
T.S.U.	TECNICO SUPERIOR UNIVERSITARIO EN INFORMATICA 2001	6	3	9	6	3	9	0	0	0	0	0	0	0	0	0
MATEMATICAS	TECNICO SUPERIOR UNIVERSITARIO EN MATEMATICAS APLICADAS 2001	2	1	3	2	1	3	2	1	3	2	1	3	2	1	3
<b>TOTAL</b>		<b>8</b>	<b>4</b>	<b>12</b>	<b>8</b>	<b>4</b>	<b>12</b>	<b>2</b>	<b>2</b>	<b>4</b>	<b>2</b>	<b>2</b>	<b>4</b>	<b>7</b>	<b>6</b>	<b>19</b>
<b>LICENCIATURA</b>																
CIENCIAS QUIMICO BIOLÓGICAS	LICENCIATURA EN BIOTECNOLOGIA 2014	0	0	0	0	0	0	0	0	0	0	0	0	0	0	0
<b>TOTAL</b>		<b>0</b>	<b>0</b>	<b>0</b>	<b>0</b>	<b>0</b>	<b>0</b>	<b>0</b>	<b>0</b>	<b>0</b>	<b>0</b>	<b>0</b>	<b>0</b>	<b>0</b>	<b>0</b>	<b>0</b>

CIENCIAS QUIMICO BIOLÓGICAS	QUIMICO BIÓLOGO PARASITÓLOGO 2016	71	125	196	51	117	168	293	455	748	344	572	916
CIENCIAS QUIMICO BIOLÓGICAS	BIÓLOGO 2017	26	54	60	19	36	55	65	120	185	84	156	240
CIENCIAS QUIMICO BIOLÓGICAS	LICENCIATURA EN BIOTECNOLOGÍA 2020	18	17	35	16	16	32	30	37	67	46	53	99
CONTADURÍA Y ADMINISTRACIÓN	LICENCIATURA EN CONTADURÍA 2020	167	204	371	151	180	331	282	330	612	433	510	843
CONTADURÍA Y ADMINISTRACIÓN	LICENCIATURA EN ADMINISTRACIÓN 2020	183	215	398	161	199	360	219	279	498	380	478	858
CONTADURÍA Y ADMINISTRACIÓN	LICENCIATURA EN GESTIÓN DEL CAPITAL HUMANO 2018	25	22	47	25	22	47	28	27	55	53	49	102
CONTADURÍA Y ADMINISTRACIÓN	LICENCIADO EN CONTADURÍA 2011	0	0	0	0	0	0	0	398	748	351	398	748
CONTADURÍA Y ADMINISTRACIÓN	LICENCIADO EN ADMINISTRACIÓN 2011	0	0	0	0	0	0	247	331	578	247	331	578
DERECHO	LICENCIADO EN DERECHO 1996	0	0	0	0	0	0	1	0	1	0	0	1
DERECHO	LICENCIADO EN DERECHO 2016	302	439	741	298	355	663	1,319	1,436	2,755	1,617	1,801	3,418
DERECHO	LICENCIADO EN DERECHO 2012	0	0	0	0	0	0	2	0	2	0	0	2
FILOSOFÍA Y LETRAS	LICENCIADO EN HISTORIA 2012	26	23	49	23	18	41	41	32	73	64	50	114
FILOSOFÍA Y LETRAS	LICENCIADO EN LITERATURA HISPANOAMERICANA 2012	0	0	0	0	0	0	4	10	14	4	10	14
FILOSOFÍA Y LETRAS	LICENCIADO EN FILOSOFÍA 2013	16	9	25	13	7	20	20	18	38	33	25	58
FILOSOFÍA Y LETRAS	LICENCIADO EN SOCIOLOGÍA 2014	7	14	21	4	9	13	13	19	32	17	28	45
FILOSOFÍA Y LETRAS	LICENCIATURA EN LITERATURA HISPANOAMERICANA 2020	12	26	38	8	22	30	13	27	40	21	49	70
INGENIERÍA	INGENIERO CIVIL 2011	90	79	109	69	21	90	392	115	507	461	136	597
INGENIERÍA	INGENIERO CONSTRUCTOR 2011	22	17	39	19	9	28	186	45	231	205	54	259
INGENIERÍA	INGENIERO EN COMPUTACIÓN 2011	0	0	0	0	0	0	147	48	195	147	48	195
INGENIERÍA	INGENIERO TOPOGRAFO Y GEOMÁTICO 2011	29	20	49	20	4	24	49	19	68	68	23	92
INGENIERÍA	LICENCIATURA INGENIERO EN COMPUTACIÓN 2020	73	51	124	54	14	68	154	50	204	208	64	272
INGENIERÍA	INGENIERIA EN COMPUTACION EN MODALIDAD VIRTUAL 2019	22	10	32	22	10	32	33	13	46	55	23	78
MATEMÁTICAS	LICENCIATURA EN MATEMÁTICAS 2018	32	32	64	27	17	44	48	38	86	75	55	130
MATEMÁTICAS	LICENCIATURA EN MATEMÁTICA EDUCATIVA 2020	7	3	10	3	1	4	8	15	23	11	16	27
MATEMÁTICAS	LICENCIADO EN MATEMÁTICAS 2009	0	0	0	0	0	0	0	0	0	0	0	0
MATEMÁTICAS	LICENCIATURA EN MATEMÁTICAS 2019	16	9	25	14	8	22	11	10	21	25	18	43
MATEMÁTICAS	LICENCIADO EN MATEMÁTICA EDUCATIVA 1986	0	0	0	0	0	0	42	24	66	42	24	66
MATEMÁTICAS	LICENCIATURA EN MATEMÁTICA EDUCATIVA 2020	17	11	28	17	11	28	26	16	42	43	27	70
MATEMÁTICAS	LICENCIADO EN MATEMÁTICAS 2009	0	0	0	0	0	0	3	0	3	0	3	0
MATEMÁTICAS	LICENCIATURA EN MATEMÁTICAS 2019	42	54	96	33	37	70	85	92	137	118	89	207
MATEMÁTICAS	LICENCIATURA EN MATEMÁTICA EDUCATIVA 2020	14	14	28	14	14	28	17	15	32	31	28	60
TURISMO	TRONCO COMUN DE LICENCIADO EN GESTIÓN TURÍSTICA 2012	66	148	214	55	130	185	35	79	114	90	209	299
TURISMO	LICENCIADO EN GESTIÓN TURÍSTICA CON MENCIÓN GESTIÓN DE ORGANIZACIONES TURÍSTICAS 2012	0	0	0	0	0	0	68	166	234	68	166	234
TURISMO	LICENCIADO EN GESTIÓN TURÍSTICA CON MENCIÓN EN DESARROLLO DE PROYECTOS DE TURISMO 2012	0	0	0	0	0	0	0	0	0	0	0	0
TURISMO	LICENCIADO EN GESTIÓN TURÍSTICA CON MENCIÓN GESTIÓN DE ORGANIZACIONES TURÍSTICAS 2012	0	0	0	0	0	0	22	61	83	22	61	83
TURISMO	LICENCIADO EN GESTIÓN TURÍSTICA CON MENCIÓN EN DESARROLLO DE PROYECTOS DE TURISMO 2012	0	0	0	0	0	0	0	0	0	0	0	0
TURISMO	LICENCIADO EN GESTIÓN TURÍSTICA CON MENCIÓN GESTIÓN DE ORGANIZACIONES TURÍSTICAS 2012	0	0	0	0	0	0	2	8	10	2	8	10
TURISMO	LICENCIADO EN GESTIÓN TURÍSTICA CON MENCIÓN EN DESARROLLO DE PROYECTOS DE TURISMO 2012	0	0	0	0	0	0	1	7	8	1	7	8
TURISMO	LICENCIATURA EN INNOVACIÓN HOTELERA Y GESTIÓN TURÍSTICA SUSTENTABLE 2019	8	10	18	7	8	15	26	45	71	33	53	86
CIENCIAS DE LA EDUCACIÓN NO 2	TRONCO COMUN DE LICENCIADO EN CIENCIAS DE LA EDUCACIÓN 2011	32	93	125	25	84	109	19	53	72	44	137	181
CIENCIAS DE LA EDUCACIÓN NO 2	LICENCIADO EN CIENCIAS DE LA EDUCACIÓN (COMPETENCIAS DOCENTES) 2011	0	0	0	0	0	0	30	96	126	30	96	126
CIENCIAS DE LA EDUCACIÓN	TRONCO COMUN DE LICENCIADO EN CIENCIAS DE LA EDUCACIÓN 2011	42	125	187	33	103	136	29	101	130	62	204	266
CIENCIAS DE LA EDUCACIÓN	LICENCIADO EN CIENCIAS DE LA EDUCACIÓN (COMPETENCIAS DOCENTES) 2011	0	0	0	0	0	0	0	0	0	0	0	0
CIENCIAS DE LA TIERRA	LICENCIATURA EN GEOLOGÍA 2007	22	26	48	19	23	42	64	76	137	103	170	219
CIENCIAS DE LA TIERRA	LICENCIADO EN GEOGRAFÍA 2007	0	0	0	0	0	0	11	12	23	11	12	23
CIENCIAS AGROPECUARIAS Y AMBIENTALES	LICENCIATURA DE INGENIERO EN AGROECOLOGÍA 2009	9	12	21	7	10	17	24	29	53	31	39	70
CIENCIAS AGROPECUARIAS Y AMBIENTALES	INGENIERO AGRÓNOMO 2013	72	67	159	61	48	109	159	86	245	220	134	354



REGIONAL DE EDUCACIÓN SUPERIOR DE LA MONTAÑA DE LOS ALIMENTOS 2014	12	51	63	11	31	42	14	88	102	25	119	144
INGENIERIA EN PRODUCCION SUSTENTABLE ALIMENTARIA 2014	23	18	41	17	12	29	29	24	53	48	36	82
REGIONAL DE EDUCACIÓN SUPERIOR DE ACAPULCO DE LOS ALIMENTOS 2014	19	77	96	10	41	51	60	124	184	70	165	235
REGIONAL DE EDUCACIÓN SUPERIOR DE ACAPULCO DE LA LICENCIATURA EN CULTURA FISICA Y DEPORTES 2016	61	25	86	49	17	66	107	61	168	158	78	234
REGIONAL DE EDUCACIÓN SUPERIOR DE LA ZONA CENTRO INGENIERO EN MINAS 2014	29	28	57	27	22	49	91	40	131	118	62	180
REGIONAL DE EDUCACIÓN SUPERIOR DE LA ZONA CENTRO DESASTRES Y PROTECCION CIVIL 2014	14	22	36	11	13	24	53	39	92	64	52	116
REGIONAL DE EDUCACIÓN SUPERIOR DE LA ZONA CENTRO LICENCIATURA EN INGENIERIA EN EDIFICACION Y ADMINISTRACION DE OBRAS 2016	19	25	44	18	8	26	103	31	134	121	39	160
REGIONAL DE EDUCACIÓN SUPERIOR DE LA COSTA CHICA INGENIERIA EN ENERGIAS LIMPIAS 2014	5	0	5	5	0	5	15	8	23	20	8	28
REGIONAL DE EDUCACIÓN SUPERIOR DE LA COSTA CHICA INGENIERIA EN CIENCIA Y TECNOLOGIA DE LOS ALIMENTOS 2014	4	1	5	4	1	5	9	19	26	13	20	33
REGIONAL DE EDUCACIÓN SUPERIOR CAMPUS ZONA NORTE LICENCIATURA EN NUTRICION Y CIENCIA DE LOS ALIMENTOS 2014	19	53	72	11	34	45	48	188	216	59	202	261
REGIONAL DE EDUCACIÓN SUPERIOR CAMPUS ZONA NORTE LICENCIATURA EN FISIOTERAPIA 2016	21	54	75	19	47	66	78	115	193	97	162	259
CIENCIAS DE DESARROLLO REGIONAL NO 2 "CAMPUS EL PERICÓN"	0	0	0	0	0	0	11	14	25	11	14	25
CIENCIAS DE DESARROLLO REGIONAL NO 2 "CAMPUS EL PERICÓN"	3	6	9	3	5	8	2	4	6	5	9	14
FACULTAD DE GOBIERNO Y GESTIÓN PÚBLICA LICENCIATURA EN GOBIERNO Y GESTIÓN PÚBLICA 2014	13	21	34	10	17	27	49	57	106	59	74	133
CENTRO DE INVESTIGACIÓN EDUCATIVA Y GESTIÓN ANTRPOLOGIA SOCIAL LICENCIATURA EN EDUCACIÓN INICIAL Y GESTIÓN DE INSTITUCIONES 2021	5	28	33	5	28	33	1	14	19	8	42	48
INSTITUTO INTERNACIONAL DE ESTUDIOS POLITICOS AVANZADOS LICENCIATURA EN ANTRPOLOGIA SOCIAL 2013	22	14	36	11	14	25	33	23	56	44	37	81
INSTITUTO INTERNACIONAL DE ESTUDIOS POLITICOS AVANZADOS LICENCIATURA EN CIENCIA POLITICA Y ADMINISTRACION PUBLICA 2012	0	0	0	0	0	0	9	8	17	9	8	17
INSTITUTO INTERNACIONAL DE ESTUDIOS POLITICOS AVANZADOS LICENCIATURA EN CIENCIA POLITICA Y ADMINISTRACION PUBLICA 2019	17	21	38	17	21	38	56	69	125	73	90	163
SISTEMA UNIVERSIDAD VIRTUAL LICENCIATURA EN PARTERIA PROFESIONAL 2021	2	25	27	2	25	27	1	16	16	3	40	43
<b>TOTAL</b>	<b>3,993</b>	<b>6,367</b>	<b>10,360</b>	<b>2,957</b>	<b>4,434</b>	<b>7,391</b>	<b>10,920</b>	<b>15,237</b>	<b>26,157</b>	<b>13,877</b>	<b>19,671</b>	<b>33,548</b>

ESPECIALIDAD	H	M	Total	H	M	Total	H	M	Total
CENTRO DE INVESTIGACIÓN ESPECIALIZADA EN MICROBIOLOGÍA	0	0	0	0	0	0	4	6	10
ENFERMERIA NO 2 DE ESPECIALIDAD EN GESTIÓN Y DOCENCIA EN ENFERMERIA 2016	12	18	30	1	9	10	5	2	13
ENFERMERIA NO 2 DE ESPECIALIDAD EN ENFERMERIA MEDICO QUIRURGICA 2016	35	40	75	5	10	15	17	9	23
ENFERMERIA NO 2 DE ESPECIALIDAD EN CUIDADOS INTENSIVOS 2016	34	41	75	4	12	16	20	12	24
ODONTOLOGIA LA ESPECIALIDAD EN IMPLANTOLOGIA Y REHABILITACION BUGAL 2020	0	0	0	0	0	0	28	12	16
<b>TOTAL</b>	<b>81</b>	<b>99</b>	<b>180</b>	<b>10</b>	<b>31</b>	<b>41</b>	<b>80</b>	<b>39</b>	<b>121</b>

MAESTRIA	H	M	Total	H	M	Total	H	M	Total
CIENCIAS QUIMICO BIOLÓGICAS MAESTRIA EN BIOCIENCIAS 2019	0	0	0	0	0	0	8	10	18
CIENCIAS QUIMICO BIOLÓGICAS MAESTRIA EN CIENCIAS BIOMÉDICAS 2008	22	23	45	10	10	20	25	24	49
DERECHO TRONCO COMUN DE MAESTRIA EN DERECHO 2016	21	14	35	19	13	32	0	19	13
DERECHO MAESTRIA EN DERECHO, OPCION TERMINAL, DERECHO PENAL 2018	0	0	0	0	0	0	8	5	3
DERECHO MAESTRIA EN DERECHO, OPCION TERMINAL, DERECHO CONSTITUCIONAL 2018	0	0	0	0	0	0	4	3	7
FILOSOFIA Y LETRAS MAESTRIA EN HUMANIDADES 2020	13	12	25	3	10	13	12	8	17
INGENIERIA TRONCO COMUN DE MAESTRIA EN INGENIERIA PARA LA INNOVACION Y DESARROLLO TECNOLÓGICO 2014	18	12	30	10	3	13	0	10	3
INGENIERIA MAESTRIA EN INGENIERIA PARA LA INNOVACION Y DESARROLLO TECNOLÓGICO, OPCION TERMINAL, CONSTRUCCION SISMO-RESISTENTE 2014	0	0	0	0	0	0	6	4	2





Ciencias Químico Biológicas	DEL DOCTORADO EN CIENCIAS BIOMÉDICAS 2009	CHILPANCINGO	0	0	0	0	0	0	1	1	2	1	1	2
Matemáticas	DEL DOCTORADO EN CIENCIAS CON ESPECIALIDAD EN MATEMÁTICA EDUCATIVA 2019	CHILPANCINGO	6	4	10	1	1	7	12	19	8	13	21	22
Matemáticas	DOCTORADO EN MATEMÁTICAS 2020	CHILPANCINGO	11	14	25	4	0	14	4	18	18	4	22	
Ecología Marina	DOCTORADO EN RECURSOS NATURALES Y ECOLOGÍA, OPCIÓN TERMINAL RECURSOS Y SISTEMAS ACUÁTICOS 2020	ACAPULCO	3	2	5	0	1	2	0	2	2	1	3	
Ecología Marina	DOCTORADO EN RECURSOS NATURALES Y ECOLOGÍA, OPCIÓN TERMINAL ECOLOGÍA Y CONSERVACIÓN 2020	ACAPULCO	2	3	5	1	1	2	5	1	6	2	8	
Ecología Marina	DOCTORADO EN RECURSOS NATURALES Y ECOLOGÍA, OPCIÓN TERMINAL RECURSOS GEOLÓGICOS 2020	ACAPULCO	0	0	0	0	0	3	1	4	3	1	4	
Centro de Investigación y Posgrado en Estudios Socioterritoriales	DOCTORADO EN ESTUDIOS SOCIALES Y TERRITORIALES 2020	CHILPANCINGO	0	0	0	0	0	3	4	7	3	4	7	
Centro de Investigación y Posgrado en Estudios Socioterritoriales	DOCTORADO EN ESTUDIOS POLÍTICOS Y SOCIALES 2022	ACAPULCO	11	19	30	6	12	18	0	0	6	12	18	
Ciencias de Desarrollo Regional	DEL DOCTORADO EN CIENCIAS AMBIENTALES 2014	ACAPULCO	0	0	0	0	0	6	6	14	8	6	14	
Ciencias de Desarrollo Regional	DEL DOCTORADO EN CIENCIAS AMBIENTALES 2014	ACAPULCO	0	0	0	0	0	7	12	19	7	12	19	
<b>TOTAL</b>			<b>40</b>	<b>47</b>	<b>87</b>	<b>14</b>	<b>15</b>	<b>29</b>	<b>61</b>	<b>120</b>	<b>73</b>	<b>76</b>	<b>149</b>	

<b>TOTAL MATRÍCULA ESCOLARIZADA</b>	<b>11,343</b>	<b>15,121</b>	<b>26,464</b>	<b>11,954</b>	<b>14,749</b>	<b>26,703</b>	<b>25,494</b>	<b>33,006</b>	<b>58,500</b>	<b>37,448</b>	<b>47,755</b>	<b>85,203</b>
-------------------------------------	---------------	---------------	---------------	---------------	---------------	---------------	---------------	---------------	---------------	---------------	---------------	---------------

**MODALIDAD: NO ESCOLARIZADA**

Nombre del Campus:	Nivel	Escuela / Facultad / Centro / Des	Municipio	Aspirantes				Nuevo Ingreso				Reingreso				Matrícula Total			
				H	M	Total	H	M	Total	H	M	Total	H	M	Total				
Preparatoria No. 4	Media Superior	BACHILLERATO UNIVERSITARIO 2008	TAXCO DE ALARCO	0	0	0	32	31	63	34	44	78	66	75	141				
Preparatoria No. 10		BACHILLERATO UNIVERSITARIO 2008	IGUALA	0	0	0	24	19	43	104	117	221	128	136	264				
Preparatoria No. 32		BACHILLERATO UNIVERSITARIO 2008	IGUALA	0	0	0	43	68	108	107	171	278	150	237	367				
<b>TOTAL</b>				<b>0</b>	<b>0</b>	<b>0</b>	<b>99</b>	<b>116</b>	<b>215</b>	<b>245</b>	<b>332</b>	<b>577</b>	<b>344</b>	<b>448</b>	<b>792</b>				

<b>TOTAL MATRÍCULA NO ESCOLARIZADA</b>	<b>0</b>	<b>0</b>	<b>0</b>	<b>99</b>	<b>116</b>	<b>215</b>	<b>245</b>	<b>332</b>	<b>577</b>	<b>344</b>	<b>448</b>	<b>792</b>
--	----------	----------	----------	-----------	------------	------------	------------	------------	------------	------------	------------	------------

<b>TOTAL MATRÍCULA INSTITUCIÓN</b>	<b>11,343</b>	<b>15,121</b>	<b>26,464</b>	<b>12,053</b>	<b>14,865</b>	<b>26,918</b>	<b>25,739</b>	<b>33,338</b>	<b>59,077</b>	<b>37,792</b>	<b>48,203</b>	<b>85,995</b>
------------------------------------	---------------	---------------	---------------	---------------	---------------	---------------	---------------	---------------	---------------	---------------	---------------	---------------

*(Firma)*  
**M.C. ALEJANDRO BUENO ACUÑA**  
 DIRECTOR DE ADMINISTRACIÓN ESCOLAR



**LIC. JOSÉ G. ARIZMENDI JUAREZ**  
 DIRECTOR GENERAL DE DEPARTAMENTO DE INFORMACIÓN ESCOLAR



# Asociación Mexicana de Órganos de Control y Vigilancia en Instituciones de Educación Superior, A. C.

**DRA. SYLVIA PAZ DÍAZ CAMACHO**  
**RECTORA DE LA UNIVERSIDAD AUTÓNOMA DE OCCIDENTE**  
**P R E S E N T E:**

Con base en las disposiciones del Presupuesto de Egresos de la Federación para el Ejercicio Fiscal 2022; las consideraciones en relación a la matrícula emitidas por la SEP y su solicitud para que la AMOCVIES, A.C. auditara el Segundo informe semestral de matrícula y su variación con respecto al año anterior, la Universidad Autónoma de San Luis Potosí fue designada como Auditor Externo AMOCVIES, A.C. para efectuar la auditoría a la matrícula de la Universidad Autónoma de Occidente.

## **OBJETIVO**

Verificar la confiabilidad de los datos reportados en los informes de matrícula del Segundo semestre en cumplimiento de las disposiciones que aplican del artículo 34, fracción III, del Presupuesto de Egresos de la Federación para el ejercicio fiscal 2022.

## **ALCANCES**

Recibida la información de la matrícula conforme a las indicaciones y formatos determinados por la SEP, cuyo contenido es responsabilidad de la Dirección de Administración Escolar de la Universidad Autónoma de Occidente, se analizó de la siguiente manera.

- I. Se revisó el cálculo de la muestra de los expedientes escolares de alumnos con base en la fórmula proporcionada por AMOCVIES, A.C., la estratificación se realizó por programa educativo. El total de matrícula de la Universidad reportado en el informe DGESUI-SEP es de 21,040 alumnos y la muestra que se revisó es de 96 expedientes escolares.
- II. La auditoría consistió en la confrontación de la evidencia que soporta las cifras de la matrícula reportadas en el Segundo informe semestral de matrícula con base en el esquema determinado por la AMOCVIES, A.C., comprometiéndose a presentar los resultados de dicha auditoría externa con todo profesionalismo, imparcialidad y objetividad.



AMOCVIES

# Asociación Mexicana de Órganos de Control y Vigilancia en Instituciones de Educación Superior, A. C.

## RESULTADOS

### 1. Soporte de aspirantes a la Institución.

Los programas educativos de la institución cuentan con soporte en formato electrónico de los aspirantes registrados en el Informe DGESUI-SEP.

### 2. Análisis de duplicidad de alumnos registrados en la base de datos.

El 100% de los 21,040 alumnos no presenta duplicidad

### 3. Concordancia entre las cifras del Informe DGESUI-SEP y la base de datos de Servicios Escolares.

Se encontró un 100% de concordancia entre las cifras de matrícula reportada en el Informe DGESUI-SEP (aspirantes, nuevo ingreso, reingreso y matrícula total) con la base de datos de la matrícula de la Dirección de Administración Escolar.

### 4. Concordancia entre el género y nombre del alumno en la base de datos de Servicios Escolares.

Existe concordancia entre el género y nombre del alumno en la base de datos de la Dirección de Administración Escolar.

### 5. Concordancia entre las cifras del Informe DGESUI-SEP y la Estadística 911.

Se encontró un 100% de concordancia entre las cifras de matrícula reportada en el Informe DGESUI-SEP (aspirantes, nuevo ingreso, reingreso y matrícula total) con la estadística 911.

### 6. Revisión de expedientes escolares de alumnos registrados.

Los expedientes escolares de los alumnos de la muestra revisada cuentan con el 100% de los documentos señalados en la normativa correspondiente.

### 7. Resumen de matrícula.

Resumen de matrícula reportada con base en el informe DGESUI-SEP y fecha de corte al 30 de septiembre de 2022.

Nivel	Matrícula de nuevo ingreso	Matrícula de reingreso	Total
Media Superior	---	---	---
TSU/PA	---	---	---
Licenciatura	7,274	13,524	20,798
Especialidad	0	0	0
Maestría	123	55	178
Doctorado	17	47	64



# Asociación Mexicana de Órganos de Control y Vigilancia en Instituciones de Educación Superior, A. C.

Total	7,414	13,626	21,040
-------	-------	--------	--------

## 8. Variación de la matrícula.

Se encontró que la variación entre los indicadores de matrícula de la Universidad Autónoma de Occidente a la fecha de corte con respecto al año anterior (30 de septiembre 2022 / 30 de septiembre 2021) es por la cantidad de 2,022 alumnos, como se muestra en el cuadro siguiente:

Nivel	Matrícula total actual de acuerdo al informe DGESUI-SEP de 30 de septiembre de 2022	Matrícula total del año pasado de acuerdo al Informe de auditoría externa de 30 de septiembre de 2021	Variación
Media Superior	---	---	---
TSU/PA	---	---	---
Licenciatura	20,798	18,810	1,988
Especialidad	0	0	0
Maestría	178	156	22
Doctorado	64	52	12
Total	21,040	19,018	2,022

Porcentaje de variación global de la matrícula: 10.63%

## CONCLUSIÓN

De acuerdo al objetivo de la auditoría, se desprende que la información emitida por la Universidad Autónoma de Occidente es razonablemente confiable, determinando un 100% de concordancia entre los datos contenidos en el Segundo informe semestral de matrícula 2022 en consideración al Artículo 34, fracción III, del Presupuesto de Egresos de la Federación 2022 y las evidencias presentadas por la Institución.

La auditoría a la matrícula de la Universidad Autónoma de Occidente, se llevó a cabo de conformidad con las Normas de Auditoría para Atestiguar. Dichas normas exigen que cumplamos con los requisitos de ética, así como que planifiquemos y ejecutemos la auditoría con el fin de obtener una seguridad razonable sobre la información que se reportará a la SEP.

En la ciudad de Los Mochis, Sinaloa, 18 de noviembre de 2022.

ATENTAMENTE

  
C.P. Alfredo Nájjar Fuentes  
Presidente del Consejo Directivo de la  
AMOCVIES, A. C.

  
M.A.I. Anel Puentes Arellano  
Contralora General



**Dip. M.C. Santiago Creel Miranda**  
Presidente de la Cámara de Diputados  
del Congreso de la Unión.

Sirva el presente para informar sobre la Ampliación de Matrícula del Segundo Informe Semestral del año 2022, con respecto al mismo periodo del año 2021, de la Universidad Autónoma de Occidente.

<b>Nivel</b>	<b>Matrícula Total Informe DGESEU-SEP, corte al 30 septiembre de 2022</b>	<b>Matrícula Total Informe DGESEU-SEP, corte al 30 septiembre de 2021</b>	<b>Variación</b>
Medio Superior	N/A	N/A	N/A
TSU/PA	N/A	N/A	N/A
Licenciatura	20,798	18,810	<b>1,988</b>
Especialidad	0	0	<b>0</b>
Maestría	178	156	<b>22</b>
Doctorado	64	52	<b>12</b>
<b>Total:</b>	<b>21,040</b>	<b>19,018</b>	<b>2,022</b>

Porcentaje de variación global de la matrícula: **10.63%**

La variación de matrícula obedece a una nueva oferta educativa, actualización de los planes de estudio, tanto a nivel de estudios de licenciatura, maestrías y doctorados, dentro del proceso de admisión, así como ingresos por equivalencia y convalidación de estudios.

Sin otro asunto en particular, le envío un cordial saludo.

Atentamente

*“Por la Cultura a la Libertad”*

**M.I. CARLOS RAMIRO IBARRA SARMIENTO**

Director de Administración Escolar



INFORME DE MATRÍCULA

NOMBRE DE LA INSTITUCIÓN: UNIVERSIDAD AUTÓNOMA DE OCCIDENTE

FECHA DE CORTE: 30 DE SEPTIEMBRE DE 2022

MODALIDAD: ESCOLARIZADA

NOMBRE DEL CAMPUS: UNIDAD REGIONAL LOS MOCHIS

NIVEL	ESCUELA/FACULTAD /CENTRO/DES	MUNICIPIO	ASPIRANTES			NUEVO INGRESO			REINGRESO			MATRÍCULA TOTAL					
			H	M	Total	H	M	Total	H	M	Total	H	M	Total			
LICENCIATURA																	
Licenciatura en Música	ADA	AHOME	29	10	39	27	9	36	20	5	25	47	14	61			
Licenciatura en Administración de Empresas	CEA	AHOME	43	48	91	38	45	83	79	127	206	117	172	289			
Licenciatura en Administración Turística	CEA	AHOME	11	26	37	10	21	31	13	73	86	23	94	117			
Licenciatura en Contaduría y Finanzas	CEA	AHOME	54	76	130	49	68	117	54	117	171	103	185	288			
Licenciatura en Gastronomía	CEA	AHOME	60	59	119	56	54	110	44	59	103	100	113	213			
Licenciatura en Mercadotecnia	CEA	AHOME	18	22	40	14	17	31	23	50	73	37	67	104			
Licenciatura en Biología	CNE	AHOME	44	30	74	38	26	64	50	70	120	88	96	184			
Licenciatura en Ciencias Biomédicas	CS	AHOME	35	77	112	31	67	98	49	122	171	80	189	269			
Licenciatura en Nutrición	CS	AHOME	59	216	275	58	199	257	63	421	484	121	620	741			
Licenciatura en Terapia Física y Rehabilitación	CS	AHOME	96	137	233	89	124	213	186	364	550	275	488	763			
Licenciatura en Ciencias de la Comunicación	CSH	AHOME	28	26	54	27	25	52	64	98	162	91	123	214			
Licenciatura en Criminalística y Ciencias Periciales	CSH	AHOME	36	32	68	30	26	56	66	106	172	96	132	228			
Licenciatura en Derecho y Ciencias Sociales	CSH	AHOME	17	23	40	15	19	34	30	41	71	45	60	105			
Licenciatura en Educación Física y Ciencias del Deporte	CSH	AHOME	29	9	38	29	8	37	35	15	50	64	23	87			
Licenciatura en Psicología	CSH	AHOME	84	207	291	74	193	267	103	429	532	177	622	799			
Ingeniería Ambiental	IT	AHOME	14	7	21	12	7	19	21	38	59	33	45	78			
Ingeniería Industrial	IT	AHOME	53	33	86	48	33	81	84	55	139	132	88	220			
Ingeniería Industrial y de Procesos	IT	AHOME	0	0	0	0	0	0	1	0	1	1	0	1			
Ingeniería Industrial y de Sistemas	IT	AHOME	0	0	0	0	0	0	0	1	1	1	1	1			
Ingeniería de Software	IT	AHOME	86	12	98	79	12	91	43	10	53	122	22	144			
Licenciatura en Sistemas Computacionales	IT	AHOME	22	4	26	21	4	25	51	10	61	72	14	86			
<b>TOTAL</b>			<b>818</b>	<b>1054</b>	<b>1872</b>	<b>745</b>	<b>957</b>	<b>1702</b>	<b>1079</b>	<b>2211</b>	<b>3290</b>	<b>1824</b>	<b>3168</b>	<b>4992</b>			

NOMBRE DEL CAMPUS: UNIDAD REGIONAL LOS MOCHIS

NIVEL	ESCUELA/FACULTAD /CENTRO/DES	MUNICIPIO	ASPIRANTES			NUEVO INGRESO			REINGRESO			MATRÍCULA TOTAL					
			H	M	Total	H	M	Total	H	M	Total	H	M	Total			
MAESTRÍA																	
Maestría en Administración	POSGRADO	AHOME	5	2	7	5	2	7	4	5	9	9	7	16			
Maestría en Fitopatología y Medio Ambiente	POSGRADO	AHOME	1	4	5	1	4	5	0	2	2	1	6	7			
<b>TOTAL</b>			<b>6</b>	<b>6</b>	<b>12</b>	<b>6</b>	<b>6</b>	<b>12</b>	<b>4</b>	<b>7</b>	<b>11</b>	<b>10</b>	<b>13</b>	<b>23</b>			

NOMBRE DEL CAMPUS: UNIDAD REGIONAL LOS MOCHIS

NIVEL	ESCUELA/FACULTAD /CENTRO/DES	MUNICIPIO	ASPIRANTES			NUEVO INGRESO			REINGRESO			MATRÍCULA TOTAL					
			H	M	Total	H	M	Total	H	M	Total	H	M	Total			
LICENCIATURA																	
Licenciatura en Psicología	CSH	AHOME	19	40	59	14	37	51	8	30	38	22	67	89			
<b>TOTAL</b>			<b>19</b>	<b>40</b>	<b>59</b>	<b>14</b>	<b>37</b>	<b>51</b>	<b>8</b>	<b>30</b>	<b>38</b>	<b>22</b>	<b>67</b>	<b>89</b>			

MODALIDAD: SEMIESCOLARIZADA



UNIVERSIDAD AUTÓNOMA DE OCCIDENTE  
DIRECCIÓN DE ADMINISTRACIÓN ESCOLAR

*Dr. R. M. S. J.*

INFORME DE MATRÍCULA

NOMBRE DE LA INSTITUCIÓN: UNIVERSIDAD AUTÓNOMA DE OCCIDENTE

FECHA DE CORTE: 30 DE SEPTIEMBRE DE 2022

NOMBRE DEL CAMPUS: UNIDAD REGIONAL LOS MOCHIS		ESCUELA/FACULTAD /CENTRO/DES	MUNICIPIO	ASPIRANTES			NUEVO INGRESO			REINGRESO			MATRÍCULA TOTAL		
NIVEL				H	M	Total	H	M	Total	H	M	Total	H	M	Total
MAESTRÍA															
	Maestría en Docencia (Virtual)	POSGRADO	AHOME	7	26	33	6	22	28	9	10	19	15	32	47
Maestría en Administración (Virtual)	POSGRADO	AHOME	15	18	33	13	14	27	7	6	13	20	20	40	
			TOTAL	22	44	66	19	36	55	16	16	32	35	52	87

NOMBRE DEL CAMPUS: UNIDAD REGIONAL LOS MOCHIS		ESCUELA/FACULTAD /CENTRO/DES	MUNICIPIO	ASPIRANTES			NUEVO INGRESO			REINGRESO			MATRÍCULA TOTAL		
NIVEL				H	M	Total	H	M	Total	H	M	Total	H	M	Total
DOCTORADO															
	Doctorado en Innovación y Administración de las Organizaciones (Virtual)	POSGRADO	AHOME	4	5	9	4	5	9	6	0	6	10	5	15
			TOTAL	4	5	9	4	5	9	6	0	6	10	5	15
			TOTAL UNIDAD REGIONAL LOS MOCHIS	869	1149	2018	788	1041	1829	1113	2264	3377	1901	3305	5205

MODALIDAD: ESCOLARIZADA

NOMBRE DEL CAMPUS: UNIDAD REGIONAL GUASAVE		ESCUELA/FACULTAD /CENTRO/DES	MUNICIPIO	ASPIRANTES			NUEVO INGRESO			REINGRESO			MATRÍCULA TOTAL		
NIVEL				H	M	Total	H	M	Total	H	M	Total	H	M	Total
LICENCIATURA															
	Licenciatura en Arquitectura	ADA	GUASAVE	40	47	87	38	47	85	76	117	193	114	164	278
Licenciatura en Diseño Gráfico y Artes Visuales	ADA	GUASAVE	19	36	55	19	35	54	21	40	61	40	75	115	
Licenciatura en Administración de Empresas	CEA	GUASAVE	24	41	65	22	39	61	61	66	127	83	105	188	
Licenciatura en Contaduría y Finanzas	CEA	GUASAVE	24	32	56	23	27	50	49	66	115	72	93	165	
Licenciatura en Gastronomía	CEA	GUASAVE	30	46	76	30	45	75	27	45	72	57	90	147	
Licenciatura en Biología	CNE	GUASAVE	39	26	65	37	25	62	69	77	146	106	102	208	
Licenciatura en Ciencias Biomédicas	CS	GUASAVE	22	44	66	21	41	62	50	108	158	71	149	220	
Licenciatura en Enfermería	CS	GUASAVE	101	331	432	93	305	398	177	627	804	270	932	1202	
Licenciatura en Nutrición	CS	GUASAVE	23	83	106	21	78	99	38	193	231	59	271	330	
Licenciatura en Terapia Física y Rehabilitación	CS	GUASAVE	68	102	170	66	91	157	129	329	458	195	420	615	
Licenciatura en Ciencias de la Comunicación	CSH	GUASAVE	19	13	32	18	13	31	30	57	87	48	70	118	
Licenciatura en Criminalística y Ciencias Periciales	CSH	GUASAVE	30	17	47	29	14	43	41	78	119	70	92	162	
Licenciatura en Derecho y Ciencias Sociales	CSH	GUASAVE	15	13	28	13	13	26	36	48	84	49	61	110	
Licenciatura en Educación Física y Ciencias del Deporte	CSH	GUASAVE	28	4	32	26	4	30	58	15	73	84	19	103	
Licenciatura en Psicología	CSH	GUASAVE	19	69	88	19	65	84	32	146	178	51	211	262	
Licenciatura Ambiental	IT	GUASAVE	17	7	24	16	7	23	14	18	32	30	25	55	
Licenciatura Civil	IT	GUASAVE	68	16	84	66	15	81	124	39	163	190	54	244	
Licenciatura Industrial	IT	GUASAVE	21	13	34	18	13	31	40	28	68	58	41	99	
Licenciatura de Software	IT	GUASAVE	60	11	71	59	11	70	36	7	43	95	18	113	
Licenciatura en Sistemas Computacionales	IT	GUASAVE	30	5	35	29	5	34	52	10	62	81	15	96	
			TOTAL	697	956	1653	663	893	1556	1160	2114	3274	1823	3007	4830

*R. R. Llanos*



INFORME DE MATRÍCULA

NOMBRE DE LA INSTITUCIÓN: UNIVERSIDAD AUTÓNOMA DE OCCIDENTE

FECHA DE CORTE: 30 DE SEPTIEMBRE DE 2022

MODALIDAD: ESCOLARIZADA

NOMBRE DEL CAMPUS: UNIDAD REGIONAL GUASAVE

NIVEL	ESCUELA/FACULTAD /CENTRO/DES	MUNICIPIO	ASPIRANTES			NUEVO INGRESO			REINGRESO			MATRÍCULA TOTAL		
			H	M	Total	H	M	Total	H	M	Total	H	M	Total
DOCTORADO	POSGRADO	GUASAVE	2	3	5	2	3	5	4	3	7	6	6	12
			TOTAL			2	3	5	2	3	5	4	3	7

MODALIDAD: SEMIESCOLARIZADA

NOMBRE DEL CAMPUS: UNIDAD REGIONAL GUASAVE

NIVEL	ESCUELA/FACULTAD /CENTRO/DES	MUNICIPIO	ASPIRANTES			NUEVO INGRESO			REINGRESO			MATRÍCULA TOTAL		
			H	M	Total	H	M	Total	H	M	Total	H	M	Total
Licenciatura en Psicología	POSGRADO	AHOME	5	19	24	4	18	22	3	28	31	7	46	53
			TOTAL			5	19	24	4	18	22	3	28	31

MODALIDAD: ESCOLARIZADA

NOMBRE DEL CAMPUS: EXTENSIÓN SINALOA DE LEYVA

NIVEL	ESCUELA/FACULTAD /CENTRO/DES	MUNICIPIO	ASPIRANTES			NUEVO INGRESO			REINGRESO			MATRÍCULA TOTAL		
			H	M	Total	H	M	Total	H	M	Total	H	M	Total
Licenciatura en Gastronomía	CEA	SINALOA DE LEYVA**	8	10	18	8	8	16	6	4	10	14	12	26
			TOTAL			8	10	18	8	8	16	6	4	10
Ingeniería Civil	IT	SINALOA DE LEYVA**	18	6	24	16	6	22	20	9	29	36	15	51
			TOTAL			18	6	24	16	6	22	20	9	29

MODALIDAD: SEMIESCOLARIZADA

NOMBRE DEL CAMPUS: EXTENSIÓN SINALOA DE LEYVA

NIVEL	ESCUELA/FACULTAD /CENTRO/DES	MUNICIPIO	ASPIRANTES			NUEVO INGRESO			REINGRESO			MATRÍCULA TOTAL		
			H	M	Total	H	M	Total	H	M	Total	H	M	Total
Licenciatura en Psicología	CEA	SINALOA DE LEYVA**	8	51	59	6	48	54	2	38	40	8	86	94
			TOTAL			8	51	59	6	48	54	2	38	40



UNIVERSIDAD AUTÓNOMA DE OCCIDENTE  
DIRECCIÓN DE ADMINISTRACIÓN ESCOLAR

*As. R. L. S. f.*

TOTAL UNIDAD REGIONAL GUASAVE	738	1045	1783	699	976	1675	1195	2196	3391	1894	3172	5066
-------------------------------	-----	------	------	-----	-----	------	------	------	------	------	------	------

INFORME DE MATRÍCULA

NOMBRE DE LA INSTITUCIÓN: UNIVERSIDAD AUTÓNOMA DE OCCIDENTE

FECHA DE CORTE: 30 DE SEPTIEMBRE DE 2022

MODALIDAD: ESCOLARIZADA

NOMBRE DEL CAMPUS: UNIDAD REGIONAL CULIACÁN

NIVEL	ESCUELA/FACULTAD /CENTRO/DES	MUNICIPIO	ASPIRANTES			NUEVO INGRESO			REINGRESO			MATRÍCULA TOTAL		
			H	M	Total	H	M	Total	H	M	Total	H	M	Total
LICENCIATURA														
Licenciatura en Arquitectura	ADA	CULIACÁN	81	77	158	61	64	125	92	117	209	133	181	314
Licenciatura en Diseño Gráfico y Artes Visuales	ADA	CULIACÁN	67	130	197	65	121	186	82	171	253	147	292	439
Licenciatura en Administración de Empresas	CEA	CULIACÁN	106	85	191	95	71	166	131	168	299	226	239	465
Licenciatura en Administración Turística	CEA	CULIACÁN	13	29	42	12	29	41	24	80	104	36	109	145
Licenciatura en Analítica de Negocios	CEA	CULIACÁN	11	6	17	9	6	15	11	13	24	20	19	39
Licenciatura en Contaduría y Finanzas	CEA	CULIACÁN	93	69	162	83	62	145	119	127	246	202	189	391
Licenciatura en Gastronomía	CEA	CULIACÁN	40	67	107	35	55	90	41	53	94	76	108	184
Licenciatura en Mercadotecnia	CEA	CULIACÁN	91	136	227	87	118	205	156	303	459	243	421	684
Licenciatura en Ciencias Biomédicas	CS	CULIACÁN	29	56	85	21	46	67	32	75	107	53	121	174
Licenciatura en Nutrición	CS	CULIACÁN	35	104	139	29	88	117	37	187	224	66	275	341
Licenciatura en Ciencias de la Comunicación	CSH	CULIACÁN	53	76	129	46	67	113	137	228	365	183	295	478
Licenciatura en Criminológica y Ciencias Periciales	CSH	CULIACÁN	47	52	99	44	45	89	103	168	271	147	213	360
Licenciatura en Derecho y Ciencias Sociales	CSH	CULIACÁN	41	71	112	36	52	88	80	149	229	116	201	317
Licenciatura en Gobierno y Administración Pública	CSH	CULIACÁN	12	6	18	8	6	14	21	19	40	29	25	54
Licenciatura en Psicología	CSH	CULIACÁN	32	129	161	30	108	138	47	186	233	77	294	371
Ingeniería de Software	IT	CULIACÁN	161	21	182	145	18	163	157	22	179	302	40	342
Ingeniería en Agronegocios	IT	CULIACÁN	30	4	34	28	1	29	39	22	61	67	23	90
Ingeniería en Seguridad Informática y Redes	IT	CULIACÁN	37	6	43	33	4	37	55	11	66	88	15	103
Ingeniería Industrial	IT	CULIACÁN	68	32	100	60	28	88	103	65	168	163	93	256
Ingeniería Industrial y de Sistemas	IT	CULIACÁN	0	0	0	0	0	0	1	1	2	1	1	2
<b>TOTAL</b>			<b>1047</b>	<b>1156</b>	<b>2203</b>	<b>927</b>	<b>989</b>	<b>1916</b>	<b>1468</b>	<b>2165</b>	<b>3633</b>	<b>2395</b>	<b>3154</b>	<b>5549</b>

NOMBRE DEL CAMPUS: UNIDAD REGIONAL CULIACÁN

NIVEL	ESCUELA/FACULTAD /CENTRO/DES	MUNICIPIO	ASPIRANTES			NUEVO INGRESO			REINGRESO			MATRÍCULA TOTAL		
			H	M	Total	H	M	Total	H	M	Total	H	M	Total
MAESTRÍA														
Maestría en Analítica de Negocios	POSGRADO	CULIACÁN	4	1	5	4	1	5	1	0	1	5	1	6
Maestría en Gestión y Política Pública	POSGRADO	CULIACÁN	14	15	29	12	15	27	4	7	11	16	22	38
<b>TOTAL</b>			<b>18</b>	<b>16</b>	<b>34</b>	<b>16</b>	<b>16</b>	<b>32</b>	<b>5</b>	<b>7</b>	<b>12</b>	<b>21</b>	<b>23</b>	<b>44</b>

NOMBRE DEL CAMPUS: UNIDAD REGIONAL CULIACÁN

NIVEL	ESCUELA/FACULTAD /CENTRO/DES	MUNICIPIO	ASPIRANTES			NUEVO INGRESO			REINGRESO			MATRÍCULA TOTAL		
			H	M	Total	H	M	Total	H	M	Total	H	M	Total
DOCTORADO														
Doctorado en Analítica de Negocios	POSGRADO	CULIACÁN	1	1	2	1	1	2	2	0	2	3	1	4
Doctorado en Ciencias Administrativas	POSGRADO	CULIACÁN	0	0	0	0	0	0	6	5	11	6	5	11
Doctorado en Gobiernos Locales y Desarrollo Regional	POSGRADO	CULIACÁN	0	0	0	0	0	0	3	10	13	3	10	13
<b>TOTAL</b>			<b>1</b>	<b>1</b>	<b>2</b>	<b>1</b>	<b>1</b>	<b>2</b>	<b>11</b>	<b>15</b>	<b>26</b>	<b>12</b>	<b>16</b>	<b>28</b>

UNIVERSIDAD AUTÓNOMA DE OCCIDENTE  
DIRECCIÓN DE ADMINISTRACIÓN ESCOLAR

*Mr. R. B. Serrano*

INFORME DE MATRÍCULA

NOMBRE DE LA INSTITUCIÓN: UNIVERSIDAD AUTÓNOMA DE OCCIDENTE

FECHA DE CORTE: 30 DE SEPTIEMBRE DE 2022


MODALIDAD: SEMIESCOLARIZADA

NOMBRE DEL CAMPUS: UNIDAD REGIONAL CULIACÁN		ESCUELA/FACULTAD /CENTRO/DES	MUNICIPIO	ASPIRANTES			NUEVO INGRESO			REINGRESO			MATRÍCULA TOTAL		
NIVEL	LICENCIATURA			H	M	Total	H	M	Total	H	M	Total	H	M	Total
		CEA	CULIACÁN	34	29	63	28	24	52	6	14	20	34	38	72
<b>TOTAL</b>				<b>34</b>	<b>29</b>	<b>63</b>	<b>28</b>	<b>24</b>	<b>52</b>	<b>6</b>	<b>14</b>	<b>20</b>	<b>34</b>	<b>38</b>	<b>72</b>

**TOTAL UNIDAD REGIONAL CULIACÁN**    1100    1202    2302    972    1030    2002    1490    2201    3691    2462    3231    5693

MODALIDAD: ESCOLARIZADA

NOMBRE DEL CAMPUS: UNIDAD REGIONAL MAZATLÁN		ESCUELA/FACULTAD /CENTRO/DES	MUNICIPIO	ASPIRANTES			NUEVO INGRESO			REINGRESO			MATRÍCULA TOTAL		
NIVEL	LICENCIATURA			H	M	Total	H	M	Total	H	M	Total	H	M	Total
		ADA	MAZATLÁN	24	4	28	22	4	26	25	11	36	47	15	62
		CEA	MAZATLÁN	28	28	56	21	23	44	51	54	105	72	77	149
		CEA	MAZATLÁN	8	17	25	8	14	22	14	41	55	22	55	77
		CEA	MAZATLÁN	26	39	65	24	34	58	32	68	100	56	102	158
		CEA	MAZATLÁN	35	25	60	29	20	49	5	7	12	34	27	61
		CS	MAZATLÁN	13	69	82	9	55	64	27	119	146	36	174	210
		CS	MAZATLÁN	20	13	33	16	12	28	4	7	11	20	19	39
		CS	MAZATLÁN	21	55	76	20	48	68	31	112	143	51	160	211
		CS	MAZATLÁN	34	43	77	30	36	66	44	136	180	74	172	246
		CSH	MAZATLÁN	21	8	29	18	7	25	22	35	57	40	42	82
		CSH	MAZATLÁN	31	96	127	27	85	112	49	154	203	76	239	315
		IT	MAZATLÁN	67	13	80	57	9	66	93	14	107	150	23	173
<b>TOTAL</b>				<b>328</b>	<b>410</b>	<b>738</b>	<b>281</b>	<b>347</b>	<b>628</b>	<b>397</b>	<b>758</b>	<b>1155</b>	<b>678</b>	<b>1105</b>	<b>1783</b>



NOMBRE DEL CAMPUS: UNIDAD REGIONAL MAZATLÁN		ESCUELA/FACULTAD /CENTRO/DES	MUNICIPIO	ASPIRANTES			NUEVO INGRESO			REINGRESO			MATRÍCULA TOTAL		
NIVEL	MAESTRIA			H	M	Total	H	M	Total	H	M	Total	H	M	Total
		POSGRADO	MAZATLÁN	5	22	27	5	19	24	0	0	0	5	19	24
<b>TOTAL</b>				<b>5</b>	<b>22</b>	<b>27</b>	<b>5</b>	<b>19</b>	<b>24</b>	<b>0</b>	<b>0</b>	<b>0</b>	<b>5</b>	<b>19</b>	<b>24</b>

NOMBRE DEL CAMPUS: UNIDAD REGIONAL MAZATLÁN		ESCUELA/FACULTAD /CENTRO/DES	MUNICIPIO	ASPIRANTES			NUEVO INGRESO			REINGRESO			MATRÍCULA TOTAL		
NIVEL	DOCTORADO			H	M	Total	H	M	Total	H	M	Total	H	M	Total
		POSGRADO	MAZATLÁN	0	1	1	0	1	1	5	3	8	5	4	9
<b>TOTAL</b>				<b>0</b>	<b>1</b>	<b>1</b>	<b>0</b>	<b>1</b>	<b>1</b>	<b>5</b>	<b>3</b>	<b>8</b>	<b>5</b>	<b>4</b>	<b>9</b>

UNIVERSIDAD AUTÓNOMA DE OCCIDENTE  
DIRECCIÓN DE ADMINISTRACIÓN ESCOLAR

*Dr. R. V. S. S. S.*

INFORME DE MATRÍCULA

NOMBRE DEL CAMPUS: UNIDAD REGIONAL MAZATLÁN		MODALIDAD: SEMIESCOLARIZADA												
NIVEL	ESCUELA/FACULTAD /CENTRO/DES	MUNICIPIO	ASPIRANTES			NUEVO INGRESO			REINGRESO			MATRÍCULA TOTAL		
			H	M	Total	H	M	Total	H	M	Total	H	M	Total

Licenciatura de Software	IT	MAZATLÁN	23	5	28	21	5	26	12	2	14	33	7	40
Licenciatura en Derecho y Ciencias Sociales	CSH	MAZATLÁN	19	25	44	17	24	41	6	16	22	23	40	63
TOTAL			42	30	72	38	29	67	18	18	36	56	47	103

NOMBRE DE LA INSTITUCIÓN: UNIVERSIDAD AUTÓNOMA DE OCCIDENTE  
 FECHA DE CORTE: 30 DE SEPTIEMBRE DE 2022

NOMBRE DEL CAMPUS: EXTENSIÓN ESCUNAPPA		MODALIDAD: ESCOLARIZADA												
NIVEL	ESCUELA/FACULTAD /CENTRO/DES	MUNICIPIO	ASPIRANTES			NUEVO INGRESO			REINGRESO			MATRÍCULA TOTAL		
			H	M	Total	H	M	Total	H	M	Total	H	M	Total

Licenciatura en Administración Turística	CEA	ESCUNAPPA*	3	14	17	3	10	13	6	11	17	9	21	30
Licenciatura en Mercadería	CEA	ESCUNAPPA*	0	0	0	0	0	0	7	3	10	7	3	10
Licenciatura en Enfermería	CS	ESCUNAPPA*	3	7	10	2	5	7	0	2	2	2	7	9
Licenciatura en Nutrición	CS	ESCUNAPPA*	4	8	12	4	8	12	8	30	38	12	38	50
Licenciatura en Terapia Física y Rehabilitación	CS	ESCUNAPPA*	11	12	23	9	9	18	4	10	14	13	19	32
Licenciatura en Psicología	CSH	ESCUNAPPA*	5	14	19	5	13	18	7	39	46	12	52	64
Ingeniería de Software	IT	ESCUNAPPA*	10	4	14	9	3	12	10	3	13	19	6	25
TOTAL			36	59	95	32	49	80	42	98	140	74	146	220

NOMBRE DEL CAMPUS: EXTENSIÓN ESCUNAPPA  
 MODALIDAD: SEMIESCOLARIZADA

NIVEL	ESCUELA/FACULTAD /CENTRO/DES	MUNICIPIO	ASPIRANTES			NUEVO INGRESO			REINGRESO			MATRÍCULA TOTAL		
			H	M	Total	H	M	Total	H	M	Total	H	M	Total

Licenciatura en Derecho y Ciencias Sociales	CSH	ESCUNAPPA*	17	11	28	13	10	23	0	6	6	13	16	29
Licenciatura en Administración y Desarrollo Rural	CEA	ESCUNAPPA*	22	36	58	14	27	41	17	48	65	31	75	106
TOTAL			39	47	86	27	37	64	17	54	71	44	91	135



NOMBRE DEL CAMPUS: EXTENSIÓN EL ROSARIO  
 MODALIDAD: ESCOLARIZADA

NIVEL	ESCUELA/FACULTAD /CENTRO/DES	MUNICIPIO	ASPIRANTES			NUEVO INGRESO			REINGRESO			MATRÍCULA TOTAL		
			H	M	Total	H	M	Total	H	M	Total	H	M	Total

Licenciatura en Administración de Empresas	CEA	EL ROSARIO*	10	10	20	9	9	18	9	20	29	18	29	47
Licenciatura en Contaduría y Finanzas	CEA	EL ROSARIO*	8	14	22	7	14	21	10	22	32	17	36	53
Licenciatura en Enfermería	CS	EL ROSARIO*	13	33	46	10	32	42	11	42	53	21	74	95
Licenciatura en Terapia Física y Rehabilitación	CS	EL ROSARIO*	11	14	25	9	13	22	21	55	76	30	68	98
Licenciatura en Derecho y Ciencias Sociales	CSH	EL ROSARIO*	4	13	17	2	11	13	7	9	16	9	20	29
Licenciatura en Psicología	CSH	EL ROSARIO*	2	11	13	2	8	10	2	27	29	4	35	39
Licenciatura en Ingeniería Civil	IT	EL ROSARIO*	15	6	21	13	5	18	9	4	13	22	9	31
TOTAL			63	101	164	52	92	144	69	179	248	121	271	392

*A. R. R. Rosario*



INFORME DE MATRÍCULA

MODALIDAD: ESCOLARIZADA

NOMBRE DEL CAMPUS: UNIDAD REGIONAL EL FUERTE		ESCUELA/FACULTAD /CENTRO/DES	MUNICIPIO	ASPIRANTES			NUEVO INGRESO			REINGRESO			MATRÍCULA TOTAL		
NIVEL	LICENCIATURA			H	M	Total	H	M	Total	H	M	Total	H	M	Total
Licenciatura en Administración de Empresas	CEA		EL FUERTE	16	27	43	15	27	42	12	38	50	27	65	92
Licenciatura en Enfermería	CS		EL FUERTE	24	45	69	22	38	60	23	100	123	45	138	183
Licenciatura en Gastronomía	CEA		EL FUERTE	14	19	33	13	18	31	0	0	0	13	18	31
Licenciatura en Derecho y Ciencias Sociales	CSH		EL FUERTE	10	6	16	10	6	16	24	26	50	34	32	66
Licenciatura en Psicología	CSH		EL FUERTE	9	17	26	9	14	23	3	41	44	12	55	67
<b>TOTAL</b>				<b>73</b>	<b>114</b>	<b>187</b>	<b>69</b>	<b>103</b>	<b>172</b>	<b>62</b>	<b>205</b>	<b>267</b>	<b>131</b>	<b>308</b>	<b>439</b>

MODALIDAD: SEMIESCOLARIZADA

NOMBRE DEL CAMPUS: UNIDAD REGIONAL EL FUERTE		ESCUELA/FACULTAD /CENTRO/DES	MUNICIPIO	ASPIRANTES			NUEVO INGRESO			REINGRESO			MATRÍCULA TOTAL		
NIVEL	LICENCIATURA			H	M	Total	H	M	Total	H	M	Total	H	M	Total
Licenciatura en Administración y Desarrollo Rural	CEA		EL FUERTE	8	7	15	7	7	14	11	18	29	18	25	43
Ingeniería de Software	IT		EL FUERTE	9	4	13	9	4	13	0	0	0	9	4	13
Licenciatura en Derecho y Ciencias Sociales	CS		EL FUERTE	9	9	18	8	9	17	8	7	15	16	16	32
<b>TOTAL</b>				<b>26</b>	<b>20</b>	<b>46</b>	<b>24</b>	<b>20</b>	<b>44</b>	<b>19</b>	<b>25</b>	<b>44</b>	<b>43</b>	<b>45</b>	<b>88</b>

TOTAL UNIDAD REGIONAL EL FUERTE 99 134 233 93 123 216 81 230 311 174 353 527

NOMBRE DE LA INSTITUCIÓN: UNIVERSIDAD AUTÓNOMA DE OCCIDENTE

FECHA DE CORTE: 30 DE SEPTIEMBRE DE 2022

TOTAL MATRÍCULA ESCOLARIZADA		3428	4283	7711	3108	3821	6929	4784	8470	13254	7892	12291	20183
TOTAL MATRÍCULA SEMIESCOLARIZADA		229	337	566	187	298	485	108	264	372	295	562	857
TOTAL INSTITUCIONAL		3657	4620	8277	3295	4119	7414	4892	8734	13626	8187	12853	21040

Revisó y autorizó

*Carlos Ramiro Ibarra Samblente*  
 M.C. Carlos Ramiro Ibarra Samblente  
 Director de Administración Escolar



UAdO

UNIVERSIDAD AUTÓNOMA DE OCCIDENTE

DIRECCIÓN DE ADMINISTRACIÓN ESCOLAR

CEA - CIENCIAS NATURALES Y EXACTAS CSH - CIENCIAS SOCIALES Y HUMANIDADES IT - INGENIERÍA Y TECNOLOGÍA  
 CS - CIENCIAS DE LA SALUD ADA - ARQUITECTURA DISEÑO Y ARTES  
 Nota: \* Corresponden a Extensiones de la Unidad Regional Mazatlán.  
 \*\* Corresponden a Extensión de la Unidad Regional Guasave



# Asociación Mexicana de Órganos de Control y Vigilancia en Instituciones de Educación Superior, A. C.

**MTRO. FRANCISCO XAVIER LÓPEZ MENA**  
**RECTOR DE LA UNIVERSIDAD AUTÓNOMA DEL ESTADO DE QUINTANA ROO**  
**P R E S E N T E:**

Con base en las disposiciones del Presupuesto de Egresos de la Federación para el Ejercicio Fiscal 2022; las consideraciones en relación a la matrícula emitidas por la SEP y su solicitud para que la AMOCVIES, A.C. auditara el segundo informe semestral de matrícula y su variación con respecto al año anterior, la Benemérita Universidad Autónoma de Aguascalientes fue designada como Auditor Externo AMOCVIES, A.C. para efectuar la Auditoría a la Matrícula de la Universidad Autónoma del Estado de Quintana Roo.

## **OBJETIVO**

Verificar la confiabilidad de los datos reportados en los informes de matrícula del Segundo semestre en cumplimiento de las disposiciones que aplican del artículo 34, fracción III, del Presupuesto de Egresos de la Federación para el ejercicio fiscal 2022.

## **ALCANCES**

Recibida la información de la matrícula conforme a las indicaciones y formatos determinados por la SEP, cuyo contenido es responsabilidad del Departamento de Servicios Educativos Generales adscrito a la Dirección General de Gestión Educativa, se analizó de la siguiente manera.

- I. Se revisó el cálculo de la muestra de los expedientes escolares de alumnos con base en la fórmula proporcionada por AMOCVIES, A.C., la estratificación se realizó por programa educativo o división. El total de matrícula de la Universidad reportado en el informe DGESUI-SEP es de 6,872 alumnos y la muestra que se revisó es de 95 expedientes escolares.
- II. La auditoría consistió en la confrontación de la evidencia que soporta las cifras de la matrícula reportadas en el Segundo Informe semestral de matrícula con base en el esquema determinado por la AMOCVIES, A.C., comprometiéndose a presentar los resultados de dicha auditoría externa con todo profesionalismo, imparcialidad y objetividad.



# Asociación Mexicana de Órganos de Control y Vigilancia en Instituciones de Educación Superior, A. C.

## RESULTADOS

### 1. Soporte de aspirantes a la Institución.

Los programas educativos de la Institución cuentan con soporte documental en formato electrónico de los aspirantes registrados en el *Informe DGESUI-SEP*.

### 2. Análisis de duplicidad de alumnos registrados en la base de datos.

El 100% de los 6,872 alumnos no presenta duplicidad

### 3. Concordancia entre las cifras del *Informe DGESUI-SEP* y la base de datos de Servicios Escolares.

Se encontró un 100% de concordancia entre las cifras de matrícula reportada en el Informe DGESUI-SEP (aspirantes, nuevo ingreso, reingreso y matrícula total) con la base de datos de la matrícula del Departamento de Servicios Educativos Generales adscrito a la Dirección General de Gestión Educativa.

### 4. Concordancia entre el género y nombre del alumno en la base de datos de Servicios Escolares.

No existe concordancia entre el género y nombre de 36 alumnos, en la base de datos del Departamento de Servicios Educativos Generales adscrito a la Dirección General de Gestión Educativa, mismos que se relacionan a continuación:

No	MATRICULA	NOMBRE ALUMNO	GÉNERO		NOMBRE PROGRAMA EDUCATIVO	UNIDAD ACADÉMICA	IND.	NIVEL EDUCATIVO
			BD	CURP				
1	19-24548	NAVARRO PECH OSWALDO	M	H	LICENCIATURA EN ADMINISTRACIÓN HOTELERA	CANCÚN	RY	LICENCIATURA
2	19-24720	GÓNGORA AGUIRRE KARINA MICHELLE	H	M	LICENCIATURA EN ADMINISTRACIÓN HOTELERA	CANCÚN	RY	LICENCIATURA
3	19-24728	BLANCO JUAN CARLOS	H	M	LICENCIATURA EN ECONOMÍA Y FINANZAS	CHETUMAL	RY	LICENCIATURA
4	20-26089	ALVARADO LOPEZ ANGEL GABRIEL	M	H	INGENIERÍA EN REDES	CANCÚN	RY	LICENCIATURA
5	20-27282	MEDINA PUCH SYDNEY ANAHY	H	M	LICENCIATURA EN DERECHO	CANCÚN	RY	LICENCIATURA
6	21-28570	PALOMO POLANCO ANA PAOLA	H	M	LICENCIATURA EN ADMINISTRACIÓN HOTELERA	PLAYA DEL CARMÉN	RY	LICENCIATURA
7	21-29108	GUTIÉRREZ VÁZQUEZ KAREN ARAISA	H	M	LICENCIATURA EN DERECHO	CANCÚN	RY	LICENCIATURA
8	21-29204	MEJIA FIERRO CARMELITA	H	M	LICENCIATURA EN RELACIONES INTERNACIONALES	CHETUMAL	RY	LICENCIATURA
9	21-29372	TIQUE CAAMAÑO SUSANA	H	M	LICENCIATURA EN DERECHO	CANCÚN	RY	LICENCIATURA
10	21-29499	VILLANUEVA TEP ZOYLA GUADALUPE	H	M	LICENCIATURA EN ADMINISTRACIÓN HOTELERA	CANCÚN	RY	LICENCIATURA

620





# Asociación Mexicana de Órganos de Control y Vigilancia en Instituciones de Educación Superior, A. C.

No	MATRICULA	NOMBRE ALUMNO	GÉNERO		NOMBRE PROGRAMA EDUCATIVO	UNIDAD ACADÉMICA	IND.	NIVEL EDUCATIVO
			BD	CURP				
11	21-29985	PONCE TINOCO ERICK BRYAN	M	H	LICENCIATURA EN MERCADOTECNIA Y NEGOCIOS	CANCÚN	RY	LICENCIATURA
12	21-30279	MENDOZA OROZCO LESLY PAOLA	H	M	LICENCIATURA EN ECONOMÍA Y FINANZAS	CHETUMAL	RY	LICENCIATURA
13	21-30294	ROSAS HERNÁNDEZ HÉCTOR	M	H	LICENCIATURA EN ECONOMÍA Y FINANZAS	CHETUMAL	RY	LICENCIATURA
14	22-30539	COB YAH ALEJANDRA NOEMI	H	M	LICENCIATURA EN MEDICINA	CHETUMAL	RY	LICENCIATURA
15	22-30693	CASTRO LANESTOSA GABRIELA ALEJANDRA	H	M	LICENCIATURA EN MANEJO DE RECURSOS NATURALES	COZUMEL	NY	LICENCIATURA
16	22-30731	CHAN MIRANDA HANNIA PRISCILA	H	M	LICENCIATURA EN LENGUA INGLESA	COZUMEL	NY	LICENCIATURA
17	22-30764	GONZÁLEZ ARANA ROBERTO JESÚS	M	H	LICENCIATURA EN LENGUA INGLESA	COZUMEL	NY	LICENCIATURA
18	22-30767	UICAB MOO JENI JAZMIN	H	M	LICENCIATURA EN ADMINISTRACIÓN HOTELERA	PLAYA DEL CARMÉN	NY	LICENCIATURA
19	22-30772	RAMOS SANCHEZ JIMENA	H	M	LICENCIATURA EN ADMINISTRACIÓN HOTELERA	PLAYA DEL CARMÉN	NY	LICENCIATURA
20	22-30844	SOLIS ZAMUDIO EDUARDO ISAI	M	H	LICENCIATURA EN ADMINISTRACIÓN HOTELERA	PLAYA DEL CARMÉN	NY	LICENCIATURA
21	22-30878	TADEO GOMEZ SHEYLA CITLALI	H	M	LICENCIATURA EN ADMINISTRACIÓN HOTELERA	PLAYA DEL CARMÉN	NY	LICENCIATURA
22	22-30888	MORALES RODRIGUEZ EDUARDO	M	H	LICENCIATURA EN GOBIERNO Y GESTIÓN PÚBLICA	PLAYA DEL CARMÉN	NY	LICENCIATURA
23	22-30897	ORDOÑEZ LOPEZ DIEGO EDMUNDO	M	H	LICENCIATURA EN GOBIERNO Y GESTIÓN PÚBLICA	PLAYA DEL CARMÉN	NY	LICENCIATURA
24	22-30947	CHAN CAN MARIANA BEATRIZ	H	M	LICENCIATURA EN ADMINISTRACIÓN HOTELERA	CANCÚN	NY	LICENCIATURA
25	22-30958	CRUZ CAHUICH NAOMI	H	M	LICENCIATURA EN ADMINISTRACIÓN HOTELERA	CANCÚN	NY	LICENCIATURA
26	22-31012	MELECIO GIL ANDREA IVON	H	M	LICENCIATURA EN ADMINISTRACIÓN HOTELERA	CANCÚN	NY	LICENCIATURA
27	22-31406	ALVAREZ CUEVAS FRIDA	H	M	LICENCIATURA EN DERECHO	PLAYA DEL CARMÉN	NY	LICENCIATURA
28	22-31416	VALENCIA ANDRADE GEIR FABIOLA	H	M	INGENIERÍA EN SISTEMAS DE ENERGÍA	CHETUMAL	NY	LICENCIATURA
29	22-31464	SANCHEZ CHULIM HANA GUADALUPE	H	M	LICENCIATURA EN MANEJO DE RECURSOS NATURALES	CHETUMAL	NY	LICENCIATURA
30	22-31607	HERNÁNDEZ PABLO MARTHA GUADALUPE	H	M	LICENCIATURA EN SEGURIDAD PÚBLICA	CHETUMAL	NY	LICENCIATURA
31	22-31686	MAY CANUL ANDREA ALEJANDRA	H	M	LICENCIATURA EN DERECHO	CHETUMAL	NY	LICENCIATURA
32	22-31848	DOMINGUEZ PEREZ ANDREA ISABEL	H	M	LICENCIATURA EN MERCADOTECNIA Y NEGOCIOS	CHETUMAL	NY	LICENCIATURA
33	22-31879	PUC GRACIANI GABRIELA	H	N	LICENCIATURA EN ECONOMÍA Y FINANZAS	CHETUMAL	NY	LICENCIATURA
34	22-32230	UITZIL CHIM LUIS FERNANDO	M	H	LICENCIATURA EN MERCADOTECNIA Y NEGOCIOS	CANCÚN	NY	LICENCIATURA
35	22-32295	GARCIA BENITEZ ASTRID ABIGALI	H	M	LICENCIATURA EN MERCADOTECNIA Y NEGOCIOS	COZUMEL	NY	LICENCIATURA
36	22-32508	DZIB CRUZ SHANIA NATALY	H	M	LICENCIATURA EN HUMANIDADES	CHETUMAL	NY	LICENCIATURA

## Recomendación.

Es importante establecer mecanismos de control y verificación por parte del área responsable de generar y/o concentrar la información de los alumnos, a efecto de validar que la base de datos refleje de manera correcta y congruente el genero de los alumnos matriculados.

620



# Asociación Mexicana de Órganos de Control y Vigilancia en Instituciones de Educación Superior, A. C.

## 5. Concordancia entre las cifras del Informe DGESUI-SEP y la Estadística 911

Se encontró un 100% de concordancia entre las cifras de matrícula reportada en el Informe DGESUI-SEP (aspirantes, nuevo ingreso, reingreso y matrícula total) con la estadística 911.

## 6. Revisión de expedientes escolares de alumnos registrados.

Los expedientes escolares de los alumnos de la muestra revisada cuentan con el 100% de los documentos señalados en la normativa correspondiente.

## 7. Resumen de matrícula.

Resumen de matrícula reportada con base en el informe DGESUI-SEP y fecha de corte al 30 de septiembre de 2022.

Nivel	Matrícula de nuevo ingreso	Matrícula de reingreso	Total
Media Superior	----	----	----
TSU/PA	----	----	----
Licenciatura	1,783	4,973	6,756
Maestría	12	51	63
Doctorado	9	44	53
Total	1,804	5,068	6,782

## 8. Variación de la matrícula.

Se encontró que la variación entre los indicadores de matrícula de la Universidad Autónoma del Estado de Quintana Roo a la fecha de corte con respecto al año anterior (septiembre 2022/septiembre 2021) es por la cantidad de -218 alumnos, como se muestra en el cuadro siguiente:

Nivel	Matrícula total actual de acuerdo al informe DGESUI-SEP de 30 de septiembre 2022	Matrícula total del año pasado de acuerdo al Informe de auditoría externa de 30 de septiembre 2021	Variación
Media Superior	----	----	----
TSU/PA	----	----	----
Licenciatura	6,756	6,957	-201
Maestría	63	81	-18
Doctorado	53	52	1
Total	6,872	7,090	-218

Porcentaje de variación global de la matrícula: -3.07%

60



# Asociación Mexicana de Órganos de Control y Vigilancia en Instituciones de Educación Superior, A. C.

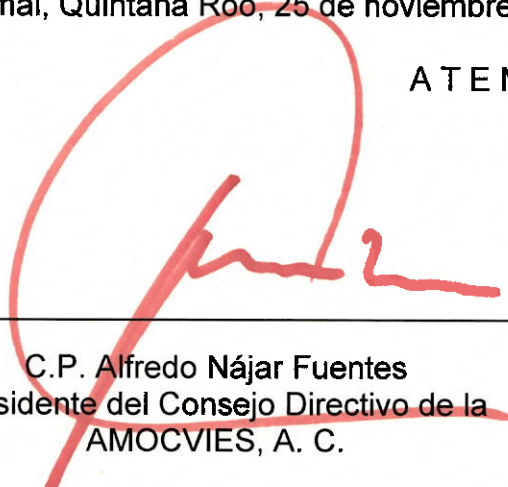
## CONCLUSIÓN

De acuerdo al objetivo de la auditoría, se desprende que la información emitida por la Universidad Autónoma del Estado de Quintana Roo es razonablemente confiable, determinando un 100% de concordancia entre los datos contenidos en el segundo informe semestral de matrícula 2022 en consideración al Artículo 34, fracción III, del Presupuesto de Egresos de la Federación 2022 y las evidencias presentadas por la Institución.

La auditoría a la matrícula de la Universidad Autónoma del Estado de Quintana Roo, se llevó a cabo de conformidad con las Normas de Auditoría para Atestiguar. Dichas normas exigen que cumplamos con los requisitos de ética, así como que planifiquemos y ejecutemos la auditoría con el fin de obtener una seguridad razonable sobre la información que se reportará a la SEP.


Chetumal, Quintana Roo, 25 de noviembre de 2022.

ATENTAMENTE



---

C.P. Alfredo Nájar Fuentes  
Presidente del Consejo Directivo de la  
AMOCVIES, A. C.



---

C.P.C. German Ramírez Ortiz  
Contralor Universitario de la Benemérita  
Universidad Autónoma de Aguascalientes.



UNIVERSIDAD AUTÓNOMA DEL  
ESTADO DE QUINTANA ROO  
GESTIÓN EDUCATIVA  
DIRECCIÓN GENERAL

Chetumal, Quintana Roo, 11 de octubre del 2022

UAEQROO/DGGE/DSEG/0224/2022

**Asunto:** Resumen y variación de matrícula

**EXPLICACIÓN DE LA VARIACIÓN DEL REPORTE  
SEMESTRAL DE LA MATRÍCULA**

Informe sobre la ampliación de la matrícula del segundo semestre del 2022 con relación al segundo semestre 2021, informamos que la variación absoluta fue ocasionada por los siguientes factores:

1. La matrícula total de la Universidad tuvo una variación negativa de 218 estudiantes derivado de:
  - a. Disminución en el número de estudiantes de Nuevo Ingreso admitidos al segundo semestre de 2022 para las licenciaturas, Ingenierías, Maestrías y Doctorados.
  - b. Disminución de los estudiantes de reingreso inscritos al segundo semestre de 2022 tanto en la modalidad escolarizada.

Sin otro particular y estando a sus órdenes, le envío un cordial saludo.

**Atentamente**

**“Fructificar la razón: trascender nuestra cultura”**

**Lic. Celso Joaquín Cruz Caamal**  
**Jefe del Departamento de Servicios Educativos Generales**





UNIVERSIDAD AUTÓNOMA DEL  
ESTADO DE QUINTANA ROO  
GESTIÓN EDUCATIVA  
DIRECCIÓN GENERAL

Chetumal, Quintana Roo, 11 de octubre del 2022

UAEQROO/DGGE/DSEG/0224/2022

### RESUMEN DE MATRÍCULA

Resumen de matrícula del ciclo Otoño 2022 con corte al 30 de septiembre de 2022

<b>Nivel</b>	<b>Matrícula de nuevo ingreso</b>	<b>Matrícula de reingreso</b>	<b>Total</b>
PA	0	0	0
Licenciatura	1783	4973	6756
Maestría	12	51	63
Doctorado	9	44	53
<b>Total</b>	<b>1804</b>	<b>5068</b>	<b>6872</b>

Atentamente

“Fructificar la razón: trascender nuestra cultura”

  
Lic. Celso Joaquín Cruz Caamal

Jefe del Departamento de Servicios Educativos  
Generales





UNIVERSIDAD AUTÓNOMA DEL  
ESTADO DE QUINTANA ROO  
GESTIÓN EDUCATIVA  
DIRECCIÓN GENERAL

Chetumal, Quintana Roo, 11 de octubre del 2022

UAEQROO/DGGE/DSEG/0224/2022

### VARIACIÓN DE MATRÍCULA

Variación de matrícula del ciclo Otoño 2022 con respecto al ciclo Otoño 2021

Nivel	Matrícula total al corte con fecha 30 de Septiembre 2022	Matrícula total al corte con fecha 30 de Septiembre 2021	Variación
PA	0	0	0
Licenciatura	6756	6957	-201
Maestría	63	81	-18
Doctorado	53	52	1
<b>Total</b>	<b>6872</b>	<b>7090</b>	<b>-218</b>

➤ **Porcentaje de variación global de la matrícula: -3.07%**

Atentamente

**“Fructificar la razón: trascender nuestra cultura”**

**Lic. Celso Joaquín Cruz Caamal**  
**Jefe del Departamento de Servicios Educativos**  
**Generales**





NOMBRE DEL CAMPUS: UNIDAD ACADÉMICA PLAYA DEL CARMEN	ASPIRANTES		NUEVO INGRESO		REINGRESO		MATRÍCULA TOTAL DEL CICLO OTONO 2022		MATRÍCULA TOTAL DEL CICLO OTONO 2021		VARIACIÓN ABSOLUTA		VARIACIÓN PORCENTUAL	
	H	M	H	M	H	M	H	M	H	M	H	M	H	M
Profesional Asociado en Inglés	0	0	0	0	0	0	0	0	0	0	0	0	0	0
Profesional Asociado en Mercadotecnia	0	0	0	0	0	0	0	0	0	0	0	0	0	0
<b>LICENCIATURA</b>	<b>H</b>	<b>M</b>	<b>Total</b>	<b>H</b>	<b>M</b>	<b>Total</b>	<b>H</b>	<b>M</b>	<b>Total</b>	<b>H</b>	<b>M</b>	<b>Total</b>	<b>H</b>	<b>M</b>
Licenciatura en Gestión de Servicios Turísticos	32	38	70	27	36	63	44	58	102	81	145	226	-10	-31
Licenciatura en tecnologías de la Información	0	0	0	0	0	0	0	0	0	0	0	0	0	0
Licenciatura en Manejo de Recursos Naturales	9	6	15	9	4	13	14	20	34	27	26	62	-3	-12
Licenciatura en Sistemas Comerciales	0	0	0	0	0	0	1	2	3	3	0	3	0	0
Licenciatura en Lengua Inglesa	20	42	62	19	40	59	54	81	135	73	121	194	20	-27
Licenciatura en Mercadotecnia y Negocios	37	47	84	29	41	70	65	90	155	102	156	258	-8	-25
Licenciatura en Turismo	0	0	0	0	0	0	0	0	0	0	0	0	0	0
<b>98</b>	<b>133</b>	<b>231</b>	<b>231</b>	<b>84</b>	<b>121</b>	<b>205</b>	<b>178</b>	<b>281</b>	<b>459</b>	<b>362</b>	<b>402</b>	<b>790</b>	<b>-41</b>	<b>-85</b>
<b>MAESTRÍA</b>	<b>H</b>	<b>M</b>	<b>Total</b>	<b>H</b>	<b>M</b>	<b>Total</b>	<b>H</b>	<b>M</b>	<b>Total</b>	<b>H</b>	<b>M</b>	<b>Total</b>	<b>H</b>	<b>M</b>
Maestría en Gestión Sustentable del Turismo	3	4	7	3	4	7	2	4	6	8	15	23	-4	-7
Maestría en Ciencias Marinas y Costeras	3	6	9	3	5	8	4	4	8	12	3	9	1	-1
Maestría en Economía y Administración Pública	0	0	0	0	0	0	0	0	0	0	0	0	0	0
<b>4</b>	<b>9</b>	<b>13</b>	<b>13</b>	<b>4</b>	<b>8</b>	<b>12</b>	<b>3</b>	<b>5</b>	<b>8</b>	<b>7</b>	<b>13</b>	<b>27</b>	<b>-4</b>	<b>-7</b>
<b>DOCTORADO</b>	<b>H</b>	<b>M</b>	<b>Total</b>	<b>H</b>	<b>M</b>	<b>Total</b>	<b>H</b>	<b>M</b>	<b>Total</b>	<b>H</b>	<b>M</b>	<b>Total</b>	<b>H</b>	<b>M</b>
Doctorado en Desarrollo Sostenible	2	7	9	2	7	9	6	8	14	8	15	23	-1	7
<b>104</b>	<b>149</b>	<b>253</b>	<b>253</b>	<b>90</b>	<b>136</b>	<b>226</b>	<b>187</b>	<b>294</b>	<b>481</b>	<b>277</b>	<b>430</b>	<b>707</b>	<b>-46</b>	<b>-81</b>
<b>TOTAL</b>	<b>104</b>	<b>149</b>	<b>253</b>	<b>90</b>	<b>136</b>	<b>226</b>	<b>187</b>	<b>294</b>	<b>481</b>	<b>277</b>	<b>430</b>	<b>707</b>	<b>-46</b>	<b>-81</b>

**NOMBRE DEL CAMPUS: UNIDAD ACADÉMICA PLAYA DEL CARMEN**

NOMBRE DEL CAMPUS: UNIDAD ACADÉMICA CANCUN	ASPIRANTES		NUEVO INGRESO		REINGRESO		MATRÍCULA TOTAL DEL CICLO OTONO 2022		MATRÍCULA TOTAL DEL CICLO OTONO 2021		VARIACIÓN ABSOLUTA		VARIACIÓN PORCENTUAL	
	H	M	H	M	H	M	H	M	H	M	H	M	H	M
<b>LICENCIATURA</b>	<b>H</b>	<b>M</b>	<b>Total</b>	<b>H</b>	<b>M</b>	<b>Total</b>	<b>H</b>	<b>M</b>	<b>Total</b>	<b>H</b>	<b>M</b>	<b>Total</b>	<b>H</b>	<b>M</b>
Licenciatura en Administración Hotelera	47	77	124	44	68	112	60	115	175	101	183	284	-2	-7
Licenciatura en Derecho	10	6	16	9	5	14	22	28	50	31	33	65	0	-1
Licenciatura en Gobierno y Gestión Pública	40	31	71	34	23	57	78	94	172	112	117	229	-8	-17
Licenciatura en Mercadotecnia y Negocios	129	148	277	109	128	237	219	332	551	328	460	788	-36	-42
<b>129</b>	<b>148</b>	<b>277</b>	<b>109</b>	<b>128</b>	<b>237</b>	<b>219</b>	<b>332</b>	<b>551</b>	<b>788</b>	<b>364</b>	<b>502</b>	<b>866</b>	<b>-36</b>	<b>-42</b>
<b>MAESTRÍA</b>	<b>H</b>	<b>M</b>	<b>Total</b>	<b>H</b>	<b>M</b>	<b>Total</b>	<b>H</b>	<b>M</b>	<b>Total</b>	<b>H</b>	<b>M</b>	<b>Total</b>	<b>H</b>	<b>M</b>
Maestría en Gestión Sustentable del Turismo	3	4	7	3	4	7	2	4	6	8	15	23	-4	-7
Maestría en Ciencias Marinas y Costeras	3	6	9	3	5	8	4	4	8	12	3	9	1	-1
Maestría en Economía y Administración Pública	0	0	0	0	0	0	0	0	0	0	0	0	0	0
<b>6</b>	<b>10</b>	<b>16</b>	<b>9</b>	<b>5</b>	<b>14</b>	<b>22</b>	<b>28</b>	<b>50</b>	<b>86</b>	<b>31</b>	<b>33</b>	<b>65</b>	<b>0</b>	<b>-1</b>
<b>DOCTORADO</b>	<b>H</b>	<b>M</b>	<b>Total</b>	<b>H</b>	<b>M</b>	<b>Total</b>	<b>H</b>	<b>M</b>	<b>Total</b>	<b>H</b>	<b>M</b>	<b>Total</b>	<b>H</b>	<b>M</b>
Doctorado en Desarrollo Sostenible	2	7	9	2	7	9	6	8	14	8	15	23	-1	7
<b>104</b>	<b>149</b>	<b>253</b>	<b>253</b>	<b>90</b>	<b>136</b>	<b>226</b>	<b>187</b>	<b>294</b>	<b>481</b>	<b>277</b>	<b>430</b>	<b>707</b>	<b>-46</b>	<b>-81</b>

**MODALIDAD: NO ESCOLARIZADA**

NOMBRE DEL CAMPUS: UNIDAD ACADÉMICA CHETUMAL	ASPIRANTES		NUEVO INGRESO		REINGRESO		MATRÍCULA TOTAL DEL CICLO OTONO 2022		MATRÍCULA TOTAL DEL CICLO OTONO 2021		VARIACIÓN ABSOLUTA		VARIACIÓN PORCENTUAL	
	H	M	H	M	H	M	H	M	H	M	H	M	H	M
<b>LICENCIATURA</b>	<b>H</b>	<b>M</b>	<b>Total</b>	<b>H</b>	<b>M</b>	<b>Total</b>	<b>H</b>	<b>M</b>	<b>Total</b>	<b>H</b>	<b>M</b>	<b>Total</b>	<b>H</b>	<b>M</b>
Licenciatura en Gobierno y Gestión Pública	0	0	0	0	0	0	5	4	9	0	0	0	5	4
Licenciatura en Educación	0	0	0	0	0	0	10	33	43	0	0	0	10	33
<b>0</b>	<b>0</b>	<b>0</b>	<b>0</b>	<b>0</b>	<b>0</b>	<b>0</b>	<b>15</b>	<b>37</b>	<b>52</b>	<b>0</b>	<b>0</b>	<b>0</b>	<b>15</b>	<b>37</b>
<b>MAESTRÍA</b>	<b>H</b>	<b>M</b>	<b>Total</b>	<b>H</b>	<b>M</b>	<b>Total</b>	<b>H</b>	<b>M</b>	<b>Total</b>	<b>H</b>	<b>M</b>	<b>Total</b>	<b>H</b>	<b>M</b>
Maestría en Gestión Sustentable del Turismo	3	4	7	3	4	7	2	4	6	8	15	23	-4	-7
Maestría en Ciencias Marinas y Costeras	3	6	9	3	5	8	4	4	8	12	3	9	1	-1
Maestría en Economía y Administración Pública	0	0	0	0	0	0	0	0	0	0	0	0	0	0
<b>6</b>	<b>10</b>	<b>16</b>	<b>9</b>	<b>5</b>	<b>14</b>	<b>22</b>	<b>28</b>	<b>50</b>	<b>86</b>	<b>31</b>	<b>33</b>	<b>65</b>	<b>0</b>	<b>-1</b>
<b>DOCTORADO</b>	<b>H</b>	<b>M</b>	<b>Total</b>	<b>H</b>	<b>M</b>	<b>Total</b>	<b>H</b>	<b>M</b>	<b>Total</b>	<b>H</b>	<b>M</b>	<b>Total</b>	<b>H</b>	<b>M</b>
Doctorado en Desarrollo Sostenible	2	7	9	2	7	9	6	8	14	8	15	23	-1	7
<b>104</b>	<b>149</b>	<b>253</b>	<b>253</b>	<b>90</b>	<b>136</b>	<b>226</b>	<b>187</b>	<b>294</b>	<b>481</b>	<b>277</b>	<b>430</b>	<b>707</b>	<b>-46</b>	<b>-81</b>

**NOMBRE DEL CAMPUS: UNIDAD ACADÉMICA PLAYA DEL CARMEN**

NOMBRE DEL CAMPUS: UNIDAD ACADÉMICA CHETUMAL	ASPIRANTES		NUEVO INGRESO		REINGRESO		MATRÍCULA TOTAL DEL CICLO OTONO 2022		MATRÍCULA TOTAL DEL CICLO OTONO 2021		VARIACIÓN ABSOLUTA		VARIACIÓN PORCENTUAL	
	H	M	H	M	H	M	H	M	H	M	H	M	H	M
<b>LICENCIATURA</b>	<b>H</b>	<b>M</b>	<b>Total</b>	<b>H</b>	<b>M</b>	<b>Total</b>	<b>H</b>	<b>M</b>	<b>Total</b>	<b>H</b>	<b>M</b>	<b>Total</b>	<b>H</b>	<b>M</b>
Licenciatura en Derecho	0	0	0	0	0	0	33	50	83	0	0	0	33	50
<b>0</b>	<b>0</b>	<b>0</b>	<b>0</b>	<b>0</b>	<b>0</b>	<b>0</b>	<b>33</b>	<b>50</b>	<b>83</b>	<b>0</b>	<b>0</b>	<b>0</b>	<b>33</b>	<b>50</b>
<b>MAESTRÍA</b>	<b>H</b>	<b>M</b>	<b>Total</b>	<b>H</b>	<b>M</b>	<b>Total</b>	<b>H</b>	<b>M</b>	<b>Total</b>	<b>H</b>	<b>M</b>	<b>Total</b>	<b>H</b>	<b>M</b>
Maestría en Gestión Sustentable del Turismo	3	4	7	3	4	7	2	4	6	8	15	23	-4	-7
Maestría en Ciencias Marinas y Costeras	3	6	9	3	5	8	4	4	8	12	3	9	1	-1
Maestría en Economía y Administración Pública	0	0	0	0	0	0	0	0	0	0	0	0	0	0
<b>6</b>	<b>10</b>	<b>16</b>	<b>9</b>	<b>5</b>	<b>14</b>	<b>22</b>	<b>28</b>	<b>50</b>	<b>86</b>	<b>31</b>	<b>33</b>	<b>65</b>	<b>0</b>	<b>-1</b>
<b>DOCTORADO</b>	<b>H</b>	<b>M</b>	<b>Total</b>	<b>H</b>	<b>M</b>	<b>Total</b>	<b>H</b>	<b>M</b>	<b>Total</b>	<b>H</b>	<b>M</b>	<b>Total</b>	<b>H</b>	<b>M</b>
Doctorado en Desarrollo Sostenible	2	7	9	2	7	9	6	8	14	8	15	23	-1	7
<b>104</b>	<b>149</b>	<b>253</b>	<b>253</b>	<b>90</b>	<b>136</b>	<b>226</b>	<b>187</b>	<b>294</b>	<b>481</b>	<b>277</b>	<b>430</b>	<b>707</b>	<b>-46</b>	<b>-81</b>

TOTAL MATRÍCULA ESCOLARIZADA 1373 1737 3110 838 966 1804 2168 2765 4933 3006 3731 6737 3162 3928 7090 -157.000 -196.000 -353.000 -0.30 -0.29 -0.30





TOTAL MATRÍCULA NO ESCOLARIZADA												
0	0	0	0	0	0	0	0	0	0	0	0	0
TOTAL MATRÍCULA INSTITUCIÓN												
1373	1737	3110	838	966	1804	2216	2852	5068	3054	3818	6872	3162
7090	-108	-110	-218	-0.03	-0.03	0.00	0.00	0.00	0.00	0.00	0.00	-0.03

Elaboró  
  
 Mtra. Yessie M. Priego Sanchez

Revisó  
  
 Lic. Celso Garrucha Cruz Caramal

Autoriza  
  
 Lic. Hugo José Mantique Segura



# Asociación Mexicana de Órganos de Control y Vigilancia en Instituciones de Educación Superior, A. C.

**DRA. MARGARITA TERESA DE JESÚS GARCÍA GASCA  
RECTORA DE LA UNIVERSIDAD AUTÓNOMA DE QUERÉTARO  
P R E S E N T E:**

Con base en las disposiciones del Presupuesto de Egresos de la Federación para el Ejercicio Fiscal 2022; las consideraciones en relación a la matrícula emitidas por la SEP y su solicitud para que la AMOCVIES, A.C. auditara el Segundo informe semestral de matrícula y su variación con respecto al año anterior, la Benemérita Universidad Autónoma de Puebla fue designada como Auditor Externo AMOCVIES, A.C. para efectuar la auditoría a la matrícula de la Universidad Autónoma de Querétaro.

## **OBJETIVO**

Verificar la confiabilidad de los datos reportados en los informes de matrícula del Segundo semestre en cumplimiento de las disposiciones que aplican del artículo 34, fracción III, del Presupuesto de Egresos de la Federación para el ejercicio fiscal 2022.

## **ALCANCES**

Recibida la información de la matrícula conforme a las indicaciones y formatos determinados por la SEP, cuyo contenido es responsabilidad de la Dirección de Planeación y Gestión Institucional, se analizó de la siguiente manera.

- I. Se revisó el cálculo de la muestra de los expedientes escolares de alumnos con base en la fórmula proporcionada por AMOCVIES, A.C., la estratificación se realizó por programa educativo. El total de matrícula de la Universidad reportado en el informe DGESUI-SEP es de 33,576 alumnos y la muestra que se revisó es de 96 expedientes escolares.
- II. La auditoría consistió en la confrontación de la evidencia que soporta las cifras de la matrícula reportadas en el Segundo informe semestral de matrícula con base en el esquema determinado por la AMOCVIES, A.C., comprometiéndose a presentar los resultados de dicha auditoría externa con todo profesionalismo, imparcialidad y objetividad.

4

Q



# Asociación Mexicana de Órganos de Control y Vigilancia en Instituciones de Educación Superior, A. C.

## RESULTADOS

### 1. Soporte de aspirantes a la Institución.

Los programas educativos de la Institución cuentan con soporte documental en formato electrónico de los aspirantes registrados en el *Informe DGESUI-SEP*.

### 2. Análisis de duplicidad de alumnos registrados en la base de datos.

El 100% de los 33,576 alumnos no presenta duplicidad.

### 3. Concordancia entre las cifras del *Informe DGESUI-SEP* y la base de datos de Servicios Escolares.

Se encontró un 100% de concordancia entre las cifras de matrícula reportada en el Informe DGESUI-SEP (aspirantes, nuevo ingreso, reingreso y matrícula total) con la base de datos de la matrícula de la Dirección de Servicios Académicos.

### 4. Concordancia entre el género y nombre del alumno en la base de datos de Servicios Escolares.

Existe concordancia entre el género y nombre del alumno en la base de datos de la Dirección de Servicios Académicos.

### 5. Concordancia entre las cifras del *Informe DGESUI-SEP* y la *Estadística 911*.

Se encontró un 100% de concordancia entre las cifras de matrícula reportada en el Informe DGESUI-SEP (aspirantes, nuevo ingreso, reingreso y matrícula total) con la estadística 911.

### 6. Revisión de expedientes escolares de alumnos registrados.

Los expedientes escolares de los alumnos de la muestra revisada cuentan con el 100% de los documentos señalados en la normativa correspondiente.

4

Q



## Asociación Mexicana de Órganos de Control y Vigilancia en Instituciones de Educación Superior, A. C.

### 7. Resumen de matrícula.

Resumen de matrícula reportada con base en el informe DGESUI-SEP y fecha de corte al 30 de septiembre de 2022.

Nivel	Matrícula de nuevo ingreso	Matrícula de reingreso	Total
Media Superior	2,947	5,226	8,173
TSU/PA	36	40	76
Licenciatura	3,803	18,503	22,306
Especialidad	540	766	1,306
Maestría	344	878	1,222
Doctorado	39	454	493
<b>Total</b>	<b>7,709</b>	<b>25,867</b>	<b>33,576</b>

### 8. Variación de la matrícula.

Se encontró que la variación entre los indicadores de matrícula de la Universidad Autónoma de Querétaro a la fecha de corte con respecto al año anterior 30 de septiembre 2022 / 30 de septiembre 2021 es por la cantidad de menos 163 alumnos, como se muestra en el cuadro siguiente:

Nivel	Matrícula total actual de acuerdo al informe DGESUI-SEP de 30 de septiembre 2022	Matrícula total del año pasado de acuerdo al Informe de auditoría externa de 30 de septiembre 2021	Variación
Media Superior	8,173	8,172	1
TSU/PA	76	75	1
Licenciatura	22,306	22,637	-331
Especialidad	1,306	1,044	262
Maestría	1,222	1,327	-105
Doctorado	493	484	9
<b>Total</b>	<b>33,576</b>	<b>33,739</b>	<b>-163</b>

Porcentaje de variación global de la matrícula: -0.48%



# Asociación Mexicana de Órganos de Control y Vigilancia en Instituciones de Educación Superior, A. C.


## CONCLUSIÓN

De acuerdo al objetivo de la auditoría, se desprende que la información emitida por la Universidad Autónoma de Querétaro es razonablemente confiable, determinando un 100% de concordancia entre los datos contenidos en el Segundo informe semestral de matrícula 2022 en consideración al Artículo 34, fracción III, del Presupuesto de Egresos de la Federación 2022 y las evidencias presentadas por la Institución.

La auditoría a la matrícula de la Universidad Autónoma de Querétaro, se llevó a cabo de conformidad con las Normas de Auditoría para Atestiguar. Dichas normas exigen que cumplamos con los requisitos de ética, así como que planifiquemos y ejecutemos la auditoría con el fin de obtener una seguridad razonable sobre la información que se reportará a la SEP.


Santiago de Querétaro, México a 25 de noviembre de 2022.

ATENTAMENTE



---

C.P. Alfredo Nájjar Fuentes  
Presidente del Consejo Directivo de la  
AMOCVIES, A. C.



---

Mtro. José Francisco Tenorio Martínez  
Contralor General de la Benemérita  
Universidad Autónoma de Puebla




### Variación de la Matrícula de julio-diciembre 2022 con respecto a julio-diciembre 2021

NIVEL	Matrícula total al 30 de septiembre de 2022	Matrícula total al 30 de septiembre de 2021	Variación Absoluta	Variación Relativa (%)	Variación por Nivel Educativo
Bachillerato	8,173	8,172	1		
<b>Media Superior</b>	<b>8,173</b>	<b>8,172</b>	<b>1</b>	<b>0.00%</b>	<b>0.01%</b>
TSU/PA	76	75	1	0.00%	1.3%
Licenciatura	22,306	22,637	-331	-0.98%	-1.5%
Especialidad	1,306	1,044	262	0.78%	25.1%
Maestría	1,222	1,327	-105	-0.31%	-7.9%
Doctorado	493	484	9	0.03%	1.9%
<b>Superior</b>	<b>25,403</b>	<b>25,567</b>	<b>-164</b>	<b>-0.49%</b>	<b>-0.64%</b>
<b>TOTAL UAQ</b>	<b>33,576</b>	<b>33,739</b>	<b>-163</b>	<b>-0.48%</b>	<b>-0.48%</b>
<b>Posgrado</b>	<b>3,021</b>	<b>2,855</b>	<b>166</b>	<b>0.49%</b>	<b>5.8%</b>

La variación total de la matrícula del semestre julio-diciembre de 2022 con respecto al semestre julio-diciembre 2021 es, por primera vez desde el año 2011, un pequeño **decremento del 0.48%**. En el periodo de seis años, del año 2014 al 2020, nuestra institución había crecido 23%, al pasar de 27,277 estudiantes en el ciclo 2014-2015 a 33,505 estudiantes en ciclo 2020-2021, incremento que demuestra el esfuerzo de la institución por responder al crecimiento de la población en edad de cursar educación superior en el estado. Sin embargo, como es de todos conocido, la crisis de salud y económica por la pandemia, afectó la dinámica de crecimiento y financiamiento a la educación. La razón del decremento del 0.48% anual del ciclo 2022-2023 se debe principalmente a un *aumento de estudiantes en especialidades médicas*. Destaca, el decremento por **segundo año consecutivo** de los últimos **21 años**, de la matrícula de nivel licenciatura, el nivel más fue afectado por la crisis mencionada, después del nivel de Maestría.

A nivel institucional, el decremento del 0.48% representan 163 estudiantes menos, una tendencia significativa, considerando que la matrícula de educación superior en el país debería ir al alza, debido a que la población estudiantil en edad de estudiar educación superior se ha estado incrementando año con año.

  
Dra. Tércia Cesária Reis de Souza  
Directora de Planeación y Gestión Institucional

  
M. en A.P. Israel Arvizu Galván

Encargado del despacho de la Secretaría de la Contraloría

8 de noviembre de 2022



FECHA DE CAPTURA: 30 de septiembre de 2022

Informe del Semestre:	
1°	2°
15-Jul-22	15-Jul-22

Informe del Trimestre:			
1°	2°	3°	4°
15-Jul-22	15-Jul-22	15-Oct-22	15-Nov-22

NIVEL/ PROGRAMA EDUCATIVO	PLANTEL	MUNICIPIO	ASPIRANTES			NUEVO INGRESO			REINGRESO			MATRICULA TOTAL		
			H	M	Total	H	M	Total	H	M	Total	H	M	Total
<b>MEDIO SUPERIOR</b>														
Bachillerato General	Plantel Norte	Querétaro	698	919	1,617	387	494	881	670	986	1,656	1,057	1,480	2,537
Bachillerato General	Plantel Sur	Querétaro	813	1,072	1,885	332	404	736	594	799	1,393	926	1,203	2,129
Bachillerato General	Plantel Bicentenario	Querétaro	119	208	327	75	153	228	119	281	400	194	434	628
Bachillerato General	Plantel San Juan del Río	San Juan del Río	366	526	892	176	190	366	247	371	618	423	561	984
Bachillerato General	Plantel Colón	Colón	7	17	24	109	29	60	69	91	160	98	151	249
Bachillerato General	Plantel Huimilpan	Huimilpan	3	7	10	3	10	13	0	0	0	3	10	13
Bachillerato General	Plantel Pedro Escobedo	Pedro Escobedo	83	142	225	39	60	99	60	124	184	99	184	283
Bachillerato General	Plantel Contá	Arroyo Seco	11	21	32	11	18	29	12	18	30	23	36	59
Bachillerato General	Plantel Amazcala	El Marqués	48	77	125	32	55	87	45	116	161	77	171	248
Bachillerato General	Plantel Jalpan	Jalpan de Serra	53	66	119	41	51	92	52	89	141	93	140	233
Bachillerato General	Plantel Amateco	Amateco	58	88	146	35	50	85	61	107	168	96	157	253
Bachillerato General	Plantel Pinal de Amoles	Pinal de Amoles	14	15	29	14	13	27	12	21	33	26	34	60
<b>TOTAL DE NIVEL MEDIO SUPERIOR</b>			<b>2,307</b>	<b>3,223</b>	<b>5,530</b>	<b>1,174</b>	<b>1,558</b>	<b>2,732</b>	<b>1,941</b>	<b>3,003</b>	<b>4,944</b>	<b>3,115</b>	<b>4,561</b>	<b>7,676</b>

NOMBRE DEL CAMPUS: AEROPUERTO	TOTAL			MATRICULA		
	H	M	Total	H	M	Total
Profesional Asociado en la Enseñanza de Lenguas	2	1	3	0	0	0
Facultad de Lenguas y Letras	2	1	3	0	0	0
<b>TOTAL</b>	<b>2</b>	<b>1</b>	<b>3</b>	<b>0</b>	<b>0</b>	<b>0</b>

LICENCIATURA	TOTAL			MATRICULA		
	H	M	Total	H	M	Total
Licenciatura en Geografía Ambiental	2	4	6	1	4	5
Licenciatura en Microbiología	12	24	36	9	18	27
Licenciatura en Ciencias de la Seguridad	6	9	15	6	9	15
Licenciatura en Desarrollo Humano para la Sustentabilidad	2	8	10	2	5	7
Licenciatura en Gastronomía	94	144	238	28	40	68
Ingeniería Biomédica	74	54	128	10	11	21
Ingeniería en Nanotecnología	92	44	136	26	11	37
Ingeniería Física	4	14	18	4	11	15
Licenciatura en Innovación y Gestión Educativa	48	16	64	16	6	22
Licenciatura en Estudios Literarios	13	25	38	10	21	31
Licenciatura en Lenguas Modernas en Español	0	16	16	0	15	15
Licenciatura en Lenguas Modernas en Francés	3	15	18	3	12	15
Licenciatura en Lenguas Modernas en Inglés	15	62	77	10	45	55
<b>TOTAL</b>	<b>365</b>	<b>435</b>	<b>800</b>	<b>125</b>	<b>208</b>	<b>333</b>



Universidad Autónoma de Querétaro  
Informe SEP de Matrícula 2022-2



FECHA DE CAPTURA: 30 de septiembre de 2022

Informe del Semestre:	
1°	2°
15-jul-22	15-dic-22

Informe del Trimestre:			
1°	2°	3°	4°
15-abr-22	15-jul-22	15-ene-22	15-ene-23

NIVEL / PROGRAMA EDUCATIVO	PLANTEL	MUNICIPIO	ASPIRANTES		NUEVO INGRESO		REINGRESO		MATRÍCULA TOTAL	
			H	M	H	M	H	M	H	M
<b>MAESTRÍA</b>										
Maestría en Gestión Integrada de Cuencas	Facultad de Ciencias Naturales	Querétaro	0	3	7	10	4	4	8	7
Maestría en Ciencias (7 LT)	Facultad de Ingeniería	Querétaro	0	0	1	1	6	4	10	6
Maestría en Ciencias en Inteligencia Artificial	Facultad de Ingeniería	Querétaro	0	7	1	8	24	6	30	31
Maestría en Enseñanza de Estudios Literarios	Facultad de Lenguas y Letras	Querétaro	0	0	0	0	3	8	11	3
Maestría en Lingüística	Facultad de Lenguas y Letras	Querétaro	0	0	0	0	2	13	15	2
Maestría en Estudios Multidisciplinarios Sobre el Trabajo	Facultad de Psicología y Educación	Querétaro	0	0	0	0	3	8	11	3
Maestría en Creación Educativa	Secretaría Académica	Querétaro	0	0	0	0	4	11	15	4
<b>TOTAL</b>			0	0	0	10	9	46	54	100
										63
										119

<b>DOCTORADO</b>										
Doctorado en Lingüística	Facultad de Lenguas y Letras	Querétaro	0	0	0	0	4	18	22	4
Doctorado en Estudios Multidisciplinarios Sobre el Trabajo	Facultad de Psicología y Educación	Querétaro	0	0	0	0	10	10	20	10
<b>TOTAL</b>			0	0	0	0	14	28	42	14
										28
										42
<b>TOTAL DEL CAMPUS AEROPUERTO</b>			367	436	803	135	217	352	662	907
										1569
										1124
										1921

**NOMBRE DEL CAMPUS: AMAZCALA**

LICENCIATURA	MUNICIPIO	ASPIRANTES		NUEVO INGRESO		REINGRESO		MATRÍCULA		
		H	M	H	M	H	M	H	M	
Ingeniería Agroindustrial	El Marqués	13	7	20	2	1	3	25	30	
<b>TOTAL</b>		13	7	20	2	1	3	25	30	
										55
										27
										31
										58

<b>MAESTRÍA</b>										
Maestría en Ciencias (Ingeniería de Biosistemas)	Facultad de Ingeniería	El Marqués	0	0	0	1	3	4	6	9
<b>TOTAL</b>			0	0	0	1	3	4	6	9
										15
										7
										12
										19

<b>DOCTORADO</b>										
Doctorado en Ingeniería de Biosistemas	Facultad de Ingeniería	El Marqués	0	0	0	0	0	9	21	30
<b>TOTAL</b>			0	0	0	0	0	9	21	30
										9
										21
										30

**NOMBRE DEL CAMPUS: AMEALCO**

LICENCIATURA	MUNICIPIO	ASPIRANTES		NUEVO INGRESO		REINGRESO		MATRÍCULA		
		H	M	H	M	H	M	H	M	
Contador Público	Amealco	7	6	13	5	6	11	13	46	59
Licenciatura en Administración	Facultad de Contaduría y Administración	4	9	13	3	9	12	16	34	50
Licenciatura en Desarrollo Local	Facultad de Contaduría y Administración	1	7	8	1	6	7	1	12	13
Licenciatura en Derecho	Facultad de Ciencias Políticas y Sociales	7	17	24	7	14	21	19	42	61
Ingeniería Agroindustrial	Facultad de Derecho	10	3	13	0	0	0	12	11	23
<b>TOTAL</b>		29	42	71	16	35	51	61	145	206
										77
										143
										206
<b>TOTAL DEL CAMPUS AMEALCO</b>		29	42	71	16	35	51	61	143	206
										77
										180
										257





FECHA DE CAPTURA: 30 de septiembre de 2022

Informe del Semestre:	
1°	2°
15-Jul-22	15-dic-22

Informe del Trimestre:			
1°	2°	3°	4°
15-abr-22	15-Jul-22	15-ene-22	15-may-22

NIVEL / PROGRAMA EDUCATIVO	PLANTEL	MUNICIPIO	ASPIRANTES		NUEVO INGRESO		REINGRESO		MATRÍCULA TOTAL					
NOMBRE DEL CAMPUS: CADEREYTA			H	M	Total	H	M	Total	H	M	Total			
LICENCIATURA			MATRÍCULA											
Contador Público	Facultad de Contaduría y Administración	Cadereyta	10	19	29	9	18	27	40	85	125	49	103	152
Licenciatura en Administración	Facultad de Contaduría y Administración	Cadereyta	12	15	27	11	14	25	23	71	94	34	85	119
Licenciatura en Gestión Pública y Gobierno	Facultad de Ciencias Políticas y Sociales	Cadereyta	6	11	17	3	8	11	18	23	41	21	31	52
Licenciatura en Derecho	Facultad de Derecho	Cadereyta	19	35	54	16	22	38	32	76	108	48	98	146
TOTAL			47	80	127	39	62	101	113	255	368	152	317	469
TOTAL DEL CAMPUS CADEREYTA			47	80	127	39	62	101	113	255	368	152	317	469

NOMBRE DEL CAMPUS: CONCA	LICENCIATURA		H		M		Total		H		M		Total	
Licenciatura en Producción Agropecuaria Sustentable	Facultad de Ciencias Naturales		14	8	22	9	5	14	33	32	65	42	37	79
Ingeniería Agroindustrial	Facultad de Ingeniería		2	1	3	0	0	0	9	9	18	9	9	18
TOTAL			16	9	25	9	5	14	42	41	83	51	46	97
TOTAL DEL CAMPUS CONCA			16	9	25	9	5	14	42	41	83	51	46	97

NOMBRE DEL CAMPUS: LA CAPILLA	TSU/PA		H		M		Total		H		M		Total	
Técnico Superior Universitario en Medicina Prehospitalaria Integral	Facultad de Medicina		18	18	36	12	10	22	10	7	17	22	17	39
Técnico Superior Universitario en Prótesis Dental	Facultad de Medicina		6	22	28	2	9	11	4	11	15	6	20	26
TOTAL			24	40	64	14	19	33	14	18	32	28	37	65

LICENCIATURA	H		M		Total		H		M		Total	
Licenciatura en Odontología	11	32	43	9	21	30	51	206	257	60	227	287
Licenciatura en Optometría	8	18	26	3	6	9	23	31	54	26	37	63
Médico General	106	223	329	24	36	60	269	353	622	293	389	682
TOTAL	125	273	398	36	63	99	343	590	933	379	653	1032

ESPECIALIDAD	H		M		Total		H		M		Total	
Especialidad en Anestesiología	0		14		14		24		52		76	
Especialidad en Cirugía General	0		43		43		71		15		86	
Especialidad en Endodoncia	0		3		3		7		8		15	
Especialidad en Geriatria	0		6		6		9		15		24	
Especialidad en Ginecología y Obstetricia	0		13		13		20		29		49	
Especialidad en Medicina Crítica	0		7		7		14		0		14	
Especialidad en Medicina del Trabajo y Ambiental	0		2		2		3		1		4	
Especialidad en Medicina Familiar	0		18		18		45		42		87	
Especialidad en Medicina Interna	0		25		25		30		22		52	
Especialidad en Odontopediatría	0		10		10		10		12		22	
Especialidad en Ortopedia	0		6		6		11		3		14	
Especialidad en Pediatría Médica	0		9		9		29		38		67	
Especialidad en Proctología	0		3		3		7		5		12	
Especialidad en Rinología y Cirugía Plástica Facial	0		4		4		6		3		9	



Informe SEP de Matrícula 2022-2

FECHA DE CAPTURA: 30 de septiembre de 2022

Informe del Semestre:	
1°	2°
15-jul-22	15-dic-22

Informe del Trimestre:			
1°	2°	3°	4°
15-abr-22	15-jul-22	15-oct-22	15-ene-23

NIVEL / PROGRAMA EDUCATIVO	PLANTEL	MUNICIPIO	ASPIRANTES	NUEVO INGRESO	REINGRESO	MATRÍCULA TOTAL
Especialidad en Traumatología y Ortopedia	Facultad de Medicina	Querétaro	0	25	30	55
Especialidad en Urgencias Médico Quirúrgicas	Facultad de Medicina	Querétaro	0	23	48	71
Especialidad Médica y Quirúrgica de los Padecimientos de la Columna Vertebral	Facultad de Medicina	Querétaro	0	1	2	3
<b>TOTAL</b>			<b>0</b>	<b>202</b>	<b>468</b>	<b>670</b>

MAESTRÍA	H	M	Total	H	M	Total	H	M	Total
Maestría en Ciencias en Biomedicina	0	0	0	3	3	6	1	3	4
Maestría en Ciencias en Neurometabolismo	0	1	1	3	4	7	0	2	2
Maestría en Emergencias y Desastres	0	0	0	0	1	1	2	1	3
Maestría en Investigación Médica	0	0	0	0	0	0	6	5	11
<b>TOTAL</b>	<b>0</b>	<b>0</b>	<b>0</b>	<b>1</b>	<b>6</b>	<b>7</b>	<b>8</b>	<b>11</b>	<b>19</b>

DOCTORADO	H	M	Total	H	M	Total	H	M	Total
Doctorado en Ciencias en Biomedicina	0	0	0	0	0	0	6	11	17
<b>TOTAL</b>	<b>0</b>	<b>0</b>	<b>0</b>	<b>0</b>	<b>0</b>	<b>0</b>	<b>6</b>	<b>11</b>	<b>17</b>
<b>TOTAL DEL CAMPUS LA CAPILLA</b>	<b>149</b>	<b>313</b>	<b>462</b>	<b>253</b>	<b>354</b>	<b>607</b>	<b>636</b>	<b>975</b>	<b>1,611</b>

NOMBRE DEL CAMPUS: CORREGIDORA	H	M	Total	H	M	Total	H	M	Total
LICENCIATURA	115	30	145	35	17	52	172	88	260
Licenciatura en Educación Física y Ciencias del Deporte	110	180	290	16	30	46	74	185	259
Licenciatura en Fisioterapia	225	210	435	51	42	93	246	273	519
<b>TOTAL</b>	<b>225</b>	<b>210</b>	<b>435</b>	<b>51</b>	<b>42</b>	<b>93</b>	<b>246</b>	<b>273</b>	<b>519</b>

NOMBRE DEL CAMPUS: CENTRO UNIVERSITARIO	H	M	Total	H	M	Total	H	M	Total
LICENCIATURA	17	29	46	15	20	35	24	64	88
Licenciatura en Actuación	2	25	27	2	20	22	11	59	70
Licenciatura en Arte Danzario	30	94	124	9	32	41	55	177	232
Licenciatura en Artes Visuales	5	3	8	5	3	8	33	11	44
Licenciatura en Composición Musical para Medios Audiovisuales y Escénicos	4	9	13	4	9	13	16	26	42
Licenciatura en Danza Folclórica Mexicana	38	141	179	13	36	49	85	251	336
Licenciatura en Diseño y Comunicación Visual	2	4	6	1	4	5	15	11	26
Licenciatura en Docencia del Arte	8	6	14	7	6	13	45	31	76
Licenciatura en Música	22	3	25	20	3	23	52	10	62
Licenciatura en Música Popular Contemporánea	48	27	75	34	17	51	74	68	142
Licenciatura en Restauración de Bienes Muebles	139	173	312	83	71	154	408	522	930
Licenciatura en Actuaria	83	171	254	36	65	101	293	414	707
Contador Público	126	111	237	33	21	54	126	60	186
Licenciatura en Administración Financiera	38	19	57	30	15	45	87	69	156
Licenciatura en Administración Empresarial	9	22	31	6	15	21	18	37	55
Licenciatura en Gestión y Desarrollo de Empresas Sociales	9	37	46	6	30	36	30	119	149
Licenciatura en Negocios Turísticos	228	397	625	61	103	164	345	564	909
Licenciatura en Negocios y Comercio Internacional	26	21	47	22	17	39	66	54	120
Licenciatura en Ciencias Políticas y Administración Pública	67	68	135	34	28	62	83	93	176
Licenciatura en Comunicación y Periodismo	21	84	105	12	48	60	4	0	4
Licenciatura en Estudios Socioterritoriales	11	11	22	6	8	14	25	37	62
Licenciatura en Relaciones Internacionales	35	97	132	18	49	67	190	227	55
Licenciatura en Sociología	297	472	769	117	122	239	747	987	1,734
Licenciatura en Criminología	21	84	105	12	48	60	48	119	167
Licenciatura en Derecho	11	11	22	6	8	14	25	37	62
<b>TOTAL DEL CAMPUS CORREGIDORA</b>	<b>225</b>	<b>210</b>	<b>435</b>	<b>51</b>	<b>42</b>	<b>93</b>	<b>246</b>	<b>273</b>	<b>519</b>

*[Handwritten signature]*



FECHA DE CAPTURA: 30 de septiembre de 2022

Informe del Semestre:	
1°	2°
15-Jul-22	15-Dic-22

Informe del Trimestre:			
1°	2°	3°	4°
15-Abr-22	15-Jul-22	15-Oct-22	15-Ene-23

NIVEL / PROGRAMA EDUCATIVO	PLANTEL	MUNICIPIO	ASPIRANTES	NUEVO INGRESO	REINGRESO	MATRICULA TOTAL
Licenciatura en Enfermería	Facultad de Enfermería	Querétaro	64	46	89	102
Licenciatura en Enfermería por Nivelación	Facultad de Enfermería	Querétaro	2	34	0	1
Ingeniería Civil	Facultad de Ingeniería	Querétaro	208	71	282	374
Ingeniería en Automatización	Facultad de Ingeniería	Querétaro	106	15	220	314
Ingeniería Industrial	Facultad de Ingeniería	Querétaro	128	56	270	346
Licenciatura en Animación Digital y Medios Interactivos	Facultad de Ingeniería	Querétaro	94	85	179	264
Licenciatura en Arquitectura	Facultad de Ingeniería	Querétaro	239	238	477	717
Licenciatura en Diseño Industrial	Facultad de Ingeniería	Querétaro	74	99	173	272
Licenciatura en Matemáticas Aplicadas	Facultad de Ingeniería	Querétaro	12	20	32	42
Licenciatura en Psicología	Facultad de Psicología y Educación	Querétaro	81	303	384	684
Ingeniería Aeroespacial	Facultad de Química	Querétaro	0	1	1	1
Ingeniería en Biotecnología	Facultad de Química	Querétaro	82	156	238	438
Ingeniería Química Ambiental	Facultad de Química	Querétaro	5	11	16	26
Ingeniería Química en Alimentos	Facultad de Química	Querétaro	22	47	69	91
Ingeniería Química en Materiales	Facultad de Química	Querétaro	28	71	99	127
Químico Farmacéutico Biólogo	Facultad de Química	Querétaro	103	256	359	659
<b>TOTAL</b>			<b>2,513</b>	<b>3,725</b>	<b>6,238</b>	<b>8,238</b>

ESPECIALIDAD	H	M	Total	H	M	Total	H	M	Total
Especialidad en Comunicación Política	0	0	0	0	0	0	0	0	0
Especialidad en Ciencias Políticas y Sociales	0	0	0	0	0	0	0	0	0
Especialidad en Familias y Prevención de la Violencia	0	0	0	0	0	0	0	0	0
Especialidad en Derecho Corporativo	0	0	0	0	0	0	0	0	0
Especialidad en Derecho del Trabajo	0	0	0	0	0	0	0	0	0
Especialidad en Derecho Familiar, Civil y Mercantil	0	0	0	0	0	0	0	0	0
Especialidad en Derecho Fiscal	0	0	0	0	0	0	0	0	0
Especialidad en Derecho Notarial	0	0	0	0	0	0	0	0	0
Especialidad en Justicia Constitucional y Amparo	0	0	0	0	0	0	0	0	0
Especialidad en Proceso Penal Acusatorio	0	0	0	0	0	0	0	0	0
Especialidad en Salud Pública	0	0	0	0	0	0	0	0	0
Especialidad en Enfermería	0	3	27	30	0	30	0	0	30
Especialidad en Bioquímica Clínica	0	2	8	10	0	10	0	0	10
<b>TOTAL</b>	<b>0</b>	<b>0</b>	<b>0</b>	<b>5</b>	<b>46</b>	<b>51</b>	<b>65</b>	<b>88</b>	<b>153</b>





Informe SEP de Matrícula 2022-2

FECHA DE CAPTURA: 30 de septiembre de 2022

Informe del Semestre:	
1°	2°
15-jul-22	15-dic-22

Informe del Trimestre:			
1°	2°	3°	4°
15-abr-22	15-jul-22	15-oct-22	15-ene-23

NIVEL/ PROGRAMA EDUCATIVO	PLANTEL	MUNICIPIO	ASPIRANTES	NUOVO INGRESO	REINGRESO	MATRÍCULA TOTAL
---------------------------	---------	-----------	------------	---------------	-----------	-----------------

**NOMBRE DEL CAMPUS: CENTRO HISTÓRICO**

LICENCIATURA	M						H						Total					
	H	M	Total	H	M	Total	H	M	Total	H	M	Total	H	M	Total			
Licenciatura en Antropología	6	7	13	6	6	12	15	13	28	0	0	0	15	13	28			
Licenciatura en Filosofía	24	11	35	19	9	28	34	21	55	53	30	83	53	30	83			
Licenciatura en Historia	23	11	34	20	10	30	47	28	75	67	38	105	67	38	105			
Licenciatura en Humanidades y Producción de Imágenes	14	22	36	13	21	34	28	24	52	41	45	86	41	45	86			
<b>TOTAL</b>	<b>67</b>	<b>51</b>	<b>118</b>	<b>58</b>	<b>47</b>	<b>105</b>	<b>124</b>	<b>110</b>	<b>234</b>	<b>182</b>	<b>157</b>	<b>339</b>	<b>182</b>	<b>157</b>	<b>339</b>			

**MAESTRÍA**

MAESTRÍA	M			H			Total					
	H	M	Total	H	M	Total	H	M	Total			
Maestría en Estudios Americanos y Educación Bilingüe	0	0	0	2	6	8	0	0	0	2	6	8
Maestría en Estudios Antropológicos en Sociedades Contemporáneas	0	0	0	7	13	20	0	0	0	7	13	20
Maestría en Estudios Históricos	0	0	0	2	4	6	4	5	9	6	9	15
Maestría en Filosofía Contemporánea Aplicada	0	0	0	0	0	0	7	6	13	7	6	13
<b>TOTAL</b>	<b>0</b>	<b>0</b>	<b>0</b>	<b>11</b>	<b>23</b>	<b>34</b>	<b>11</b>	<b>11</b>	<b>22</b>	<b>22</b>	<b>34</b>	<b>56</b>

**DOCTORADO**

DOCTORADO	M			H			Total					
	H	M	Total	H	M	Total	H	M	Total			
Doctorado en Estudios Interdisciplinarios en Pensamiento, Cultura y Sociedad	0	0	0	0	0	0	7	15	22	7	15	22
<b>TOTAL</b>	<b>0</b>	<b>0</b>	<b>0</b>	<b>0</b>	<b>0</b>	<b>0</b>	<b>7</b>	<b>15</b>	<b>22</b>	<b>7</b>	<b>15</b>	<b>22</b>

**NOMBRE DEL CAMPUS: JALPAN**

LICENCIATURA	M						H						Total					
	H	M	Total	H	M	Total	H	M	Total	H	M	Total	H	M	Total			
Contador Público	3	16	19	2	15	17	15	41	56	17	56	73	17	56	73			
Licenciatura en Administración	3	15	18	3	10	13	17	40	57	20	50	70	20	50	70			
Licenciatura en Derecho	3	33	36	3	32	35	24	61	85	27	93	120	27	93	120			
Licenciatura en Enfermería	6	38	44	2	7	9	9	37	46	11	44	55	11	44	55			
<b>TOTAL</b>	<b>15</b>	<b>102</b>	<b>117</b>	<b>10</b>	<b>64</b>	<b>74</b>	<b>65</b>	<b>179</b>	<b>244</b>	<b>75</b>	<b>243</b>	<b>318</b>	<b>75</b>	<b>243</b>	<b>318</b>			



Universidad Autónoma de Querétaro  
Informe SEP de Matrícula 2022-2

EDUCACIÓN

FECHA DE CAPTURA: 30 de septiembre de 2022

Informe del Semestre:	
1°	2°
15-Jul-22	15-Dic-22

Informe del Trimestre:			
1°	2°	3°	4°
15-abr-22	15-Jul-22	15-ott-22	15-ene-23

NIVEL/ PROGRAMA EDUCATIVO	PLANTEL	MUNICIPIO	ASPIRANTES	NUOVO INGRESO	REINGRESO	MATRÍCULA TOTAL
---------------------------	---------	-----------	------------	---------------	-----------	-----------------

NOMBRE DEL CAMPUS: JURQUILLA	MATRÍCULA											
	H	M	Total	H	M	Total	H	M	Total	H	M	Total
Licenciatura en Biología	23	63	86	11	16	27	84	129	213	95	145	240
Licenciatura en Horticultura Ambiental	7	16	23	7	11	18	37	44	81	44	55	99
Licenciatura en Nutrición	32	120	152	6	30	36	36	210	246	42	240	282
Médico Veterinario Zootecnista	115	347	462	19	59	78	149	350	499	168	409	577
Ingeniería de Software	275	46	321	141	27	168	414	66	480	555	93	648
Ingeniería en Computación	31	13	44	27	8	35	97	13	110	124	21	145
Ingeniería en Comunicaciones y Redes	11	0	11	6	0	6	44	13	57	50	13	63
Ingeniería en Administración de Tecnologías de Información	11	5	16	9	4	13	25	9	34	34	13	47
Licenciatura en Ciencia y Análisis de Datos	4	0	4	4	0	4	0	0	0	4	0	4
Licenciatura en Informática	18	6	24	14	3	17	36	20	56	50	23	73
<b>TOTAL</b>	<b>527</b>	<b>616</b>	<b>1,143</b>	<b>244</b>	<b>158</b>	<b>402</b>	<b>922</b>	<b>854</b>	<b>1,776</b>	<b>1,166</b>	<b>1,012</b>	<b>2,178</b>

ESPECIALIDAD	MATRÍCULA											
	H	M	Total	H	M	Total	H	M	Total	H	M	Total
Especialidad en Nutrición y Reproducción de Ovinos y Caprinos	0	0	0	0	0	0	3	0	3	3	0	3
Especialidad en Nutrición, Activación Física y Salud	0	0	0	0	2	2	0	0	0	0	2	2
<b>TOTAL</b>	<b>0</b>	<b>0</b>	<b>0</b>	<b>0</b>	<b>2</b>	<b>2</b>	<b>3</b>	<b>0</b>	<b>3</b>	<b>3</b>	<b>2</b>	<b>5</b>

MAESTRÍA	MATRÍCULA											
	H	M	Total	H	M	Total	H	M	Total	H	M	Total
Maestría en Ciencias Biológicas	0	0	0	7	6	13	4	6	10	11	12	23
Maestría en Ciencias de la Nutrición Humana	0	0	0	1	2	3	2	2	4	3	4	7
Maestría en Nutrición Clínica Integral	0	0	0	1	7	8	1	6	7	2	13	15
Maestría en Salud y Producción Animal Sustentable	0	0	0	2	6	8	2	3	5	4	9	13
Maestría en Ciencias de la Computación	0	0	0	6	3	9	3	1	4	4	9	13
Maestría en Sistemas Computacionales	0	0	0	2	1	3	5	0	5	7	1	8
Maestría en Sistemas de Información: Gestión y Tecnología	0	0	0	0	0	0	5	5	10	5	5	10
<b>TOTAL</b>	<b>0</b>	<b>0</b>	<b>0</b>	<b>19</b>	<b>25</b>	<b>44</b>	<b>22</b>	<b>23</b>	<b>45</b>	<b>41</b>	<b>48</b>	<b>89</b>

DOCTORADO	MATRÍCULA											
	H	M	Total	H	M	Total	H	M	Total	H	M	Total
Doctorado en Ciencias Biológicas	0	0	0	0	0	0	8	13	21	8	13	21
Doctorado en Ciencias de la Computación	0	0	0	3	0	3	11	0	11	14	0	14
Doctorado en Tecnología Educativa	0	0	0	2	1	3	2	12	14	4	13	17
<b>TOTAL</b>	<b>0</b>	<b>0</b>	<b>0</b>	<b>5</b>	<b>1</b>	<b>6</b>	<b>21</b>	<b>25</b>	<b>46</b>	<b>26</b>	<b>26</b>	<b>52</b>
<b>TOTAL DEL CAMPUS JURQUILLA</b>	<b>527</b>	<b>616</b>	<b>1,143</b>	<b>268</b>	<b>166</b>	<b>434</b>	<b>968</b>	<b>902</b>	<b>1,870</b>	<b>1,236</b>	<b>1,088</b>	<b>2,324</b>



**Universidad Autónoma de Querétaro**  
**Informe SEP de Matrícula 2022-2**



FECHA DE CAPTURA: 30 de septiembre de 2022

Informe del Semestre:		
1°	2°	3°
15-jul-22	15-dic-22	15-feb-23

Informe del Trimestre:			
1°	2°	3°	4°
15-abr-22	15-jul-22	15-oct-22	15-feb-23

NIVEL / PROGRAMA EDUCATIVO	PLANTEL	MUNICIPIO	ASPIRANTES	NUEVO INGRESO	REINGRESO	MATRÍCULA TOTAL
----------------------------	---------	-----------	------------	---------------	-----------	-----------------

NOMBRE DEL CAMPUS: SAN JUAN DEL RIO	LICENCIATURA						MATRÍCULA					
	H	M	Total	H	M	Total	H	M	Total	H	M	Total
Licenciatura en Artes Visuales	6	14	20	6	14	20	16	28	44	22	42	64
Licenciatura en Diseño y Comunicación Visual	10	24	34	8	12	20	14	25	66	22	64	86
Licenciatura en Docencia del Arte	3	4	7	2	3	5	0	0	0	2	3	5
Licenciatura en Música	0	0	0	0	0	0	19	9	28	19	9	28
Licenciatura en Música Popular Contemporánea	10	4	14	10	4	14	8	2	10	18	6	24
Contador Público	25	39	64	21	32	53	84	165	249	105	197	302
Licenciatura en Administración	22	32	54	18	27	45	64	123	187	82	150	232
Licenciatura en Administración Financiera	23	14	37	21	12	33	51	54	105	72	66	138
Licenciatura en Negocios y Comercio Internacional	45	70	115	23	34	57	39	108	147	62	142	204
Licenciatura en Comunicación y Periodismo	12	9	21	9	5	14	32	31	63	41	36	77
Licenciatura en Derecho	56	101	157	31	51	82	131	238	369	162	289	451
Licenciatura en Enfermería	20	109	129	2	23	25	31	149	180	33	172	205
Ingeniería Electromecánica	36	5	41	6	1	7	78	7	85	84	8	92
Ingeniería Mecánica y Automotriz	68	8	76	7	0	7	63	7	70	70	7	77
Licenciatura en Arquitectura	46	48	94	4	6	10	47	50	97	51	56	107
Licenciatura en Psicología	23	74	97	18	56	74	54	186	240	72	242	314
<b>TOTAL</b>	<b>405</b>	<b>555</b>	<b>960</b>	<b>186</b>	<b>280</b>	<b>466</b>	<b>731</b>	<b>1,209</b>	<b>1,940</b>	<b>917</b>	<b>1,489</b>	<b>2,406</b>

NOMBRE DEL CAMPUS: SAN JUAN DEL RIO	MAESTRÍA						DOCTORADO					
	H	M	Total	H	M	Total	H	M	Total	H	M	Total
Maestría en Estudios Interdisciplinarios en Arte y Humanidades	0	0	0	0	0	0	2	9	11	2	9	11
Maestría en Ciencias (Mecatrónica)	0	0	0	7	0	7	8	1	9	15	1	16
Maestría en Salud Mental de la Infancia y la Adolescencia	0	0	0	1	8	9	1	1	2	2	9	11
<b>TOTAL</b>	<b>0</b>	<b>0</b>	<b>0</b>	<b>8</b>	<b>8</b>	<b>16</b>	<b>11</b>	<b>11</b>	<b>22</b>	<b>19</b>	<b>19</b>	<b>38</b>

TOTAL DEL CAMPUS SAN JUAN DEL RIO		405	555	960	197	298	495	752	1,222	1,974	949	1,510	2,459
-----------------------------------	--	-----	-----	-----	-----	-----	-----	-----	-------	-------	-----	-------	-------

NOMBRE DEL CAMPUS: TEQUISQUIAPAN	LICENCIATURA						MATRÍCULA					
	H	M	Total	H	M	Total	H	M	Total	H	M	Total
Licenciatura en Gestión del Turismo Cultural y Natural	0	2	2	0	0	0	13	30	43	13	30	43
Licenciatura en Negocios Turísticos	5	11	16	5	11	16	23	48	71	28	59	87
Licenciatura en Diseño Industrial	8	8	16	1	3	4	5	4	9	6	6	12
<b>TOTAL DEL CAMPUS TEQUISQUIAPAN</b>	<b>13</b>	<b>21</b>	<b>34</b>	<b>6</b>	<b>13</b>	<b>19</b>	<b>41</b>	<b>82</b>	<b>123</b>	<b>47</b>	<b>95</b>	<b>142</b>

NOMBRE DEL CAMPUS: PINAL DE AMOLES	LICENCIATURA						MATRÍCULA					
	H	M	Total	H	M	Total	H	M	Total	H	M	Total
Técnico Superior Universitario en Construcción Sostenible	4	2	6	2	1	3	2	2	4	4	3	7
<b>TOTAL DEL CAMPUS PINAL DE AMOLES</b>	<b>4</b>	<b>2</b>	<b>6</b>	<b>2</b>	<b>1</b>	<b>3</b>	<b>2</b>	<b>2</b>	<b>4</b>	<b>4</b>	<b>3</b>	<b>7</b>



Universidad Autónoma de Querétaro  
Informe SEP de Matrícula 2022-2



FECHA DE CAPTURA: 30 de septiembre de 2022

Informe del Semestre:	
1°	2°
15-jul-22	15-dic-22

Informe del Trimestre:			
1°	2°	3°	4°
15-abr-22	15-jul-22	15-ene-22	15-may-22

NIVEL / PROGRAMA EDUCATIVO	PLANTEL	MUNICIPIO	ASPIRANTES	NUOVO INGRESO	REINGRESO	MATRÍCULA TOTAL
----------------------------	---------	-----------	------------	---------------	-----------	-----------------

NOMBRE DEL CAMPUS: PEDRO ESCOBEDO	LICENCIATURA						MATRÍCULA					
	H	M	Total	H	M	Total	H	M	Total	H	M	Total
Ingeniería Química	4	11	15	2	7	9	5	6	11	7	13	20
<b>TOTAL DEL CAMPUS PEDRO ESCOBEDO</b>	<b>4</b>	<b>11</b>	<b>15</b>	<b>2</b>	<b>7</b>	<b>9</b>	<b>5</b>	<b>6</b>	<b>11</b>	<b>7</b>	<b>13</b>	<b>20</b>

<b>TOTAL MATRÍCULA ESCOLARIZADA</b>	6,701	9,403	16,104	3,163	4,265	7,428	30,550	14,768	25,318	13,713	19,033	32,746
-------------------------------------	-------	-------	--------	-------	-------	-------	--------	--------	--------	--------	--------	--------

MODALIDAD: NO ESCOLARIZADA

NOMBRE DEL CAMPUS: CENTRO HISTÓRICO	MATRÍCULA											
	H	M	Total	H	M	Total	H	M	Total	H	M	Total
<b>MEDIA SUPERIOR (A)</b>	0	0	0	0	0	0	2	0	2	2	0	2
Bachillerato General, Semiescolarizado	0	0	0	0	0	0	0	0	0	0	0	0
Bachillerato General, Semiescolarizado	0	0	0	0	0	0	0	0	0	0	0	0
Bachillerato General, Semiescolarizado	0	0	0	0	0	0	1	1	2	1	1	2
Bachillerato General, Semiescolarizado	0	0	0	0	0	0	1	0	1	1	0	1
Bachillerato General, Mixto	0	8	8	9	17	26	3	11	14	11	20	31
Bachillerato General, Mixto	0	12	12	24	7	31	7	14	21	19	38	59
Bachillerato General, Mixto	0	58	58	114	83	197	141	193	334	166	307	641
Bachillerato General, Mixto	0	2	2	13	15	17	4	10	14	6	23	29
Bachillerato General, Mixto	0	12	12	11	23	35	19	23	42	31	34	65
Bachillerato General, Mixto	0	8	8	14	22	36	0	0	0	8	14	22
<b>TOTAL</b>	<b>0</b>	<b>0</b>	<b>0</b>	<b>100</b>	<b>115</b>	<b>215</b>	<b>120</b>	<b>162</b>	<b>282</b>	<b>220</b>	<b>277</b>	<b>497</b>

Nota (A) El Bachillerato Semiescolarizado/Mixto se administra y contabiliza en el Plantel/Campus Centro Histórico

LICENCIATURA	TOTAL					
	H	M	Total	H	M	Total
Licenciatura en Educación y Medición Intercultural	0	0	0	0	0	0
Facultad de Filosofía	0	0	0	15	32	47
<b>TOTAL</b>	<b>0</b>	<b>0</b>	<b>0</b>	<b>15</b>	<b>32</b>	<b>47</b>

ESPECIALIDAD	TOTAL					
	H	M	Total	H	M	Total
Especialidad en ética de las investigaciones	0	0	0	5	4	9
Facultad de Filosofía	0	0	0	5	9	14
<b>TOTAL</b>	<b>0</b>	<b>0</b>	<b>0</b>	<b>105</b>	<b>119</b>	<b>224</b>
<b>TOTAL DEL CAMPUS CENTRO HISTÓRICO</b>	<b>0</b>	<b>0</b>	<b>0</b>	<b>105</b>	<b>119</b>	<b>224</b>
<b>TOTAL DEL CAMPUS CENTRO HISTÓRICO</b>	<b>0</b>	<b>0</b>	<b>0</b>	<b>194</b>	<b>329</b>	<b>523</b>





Universidad Autónoma de Querétaro  
Informe SEP de Matrícula 2022-2



FECHA DE CAPTURA: 30 de septiembre de 2022

Informe del Semestre:	
1°	2°
15-jul-22	15-dic-22

Informe del Trimestre:			
1°	2°	3°	4°
15-abr-22	15-jul-22	15-oct-22	15-feb-23

NIVEL / PROGRAMA EDUCATIVO	PLANTEL	MUNICIPIO	ASPIRANTES	NUOVO INGRESO	REINGRESO	MATRÍCULA TOTAL
----------------------------	---------	-----------	------------	---------------	-----------	-----------------

NOMBRE DEL CAMPUS: CENTRO UNIVERSITARIO	MATRÍCULA					
	H	M	Total	H	M	Total
LICENCIATURA						
Contador Público (Modalidad Virtual)	0	6	24	20	49	75
Licenciatura en Administración (Modalidad Virtual)	0	2	7	12	26	38
<b>TOTAL</b>	<b>0</b>	<b>8</b>	<b>31</b>	<b>32</b>	<b>75</b>	<b>113</b>

ESPECIALIDAD	MATRÍCULA					
	H	M	Total	H	M	Total
Especialidad en Inocuidad De Alimentos	0	0	0	0	0	0
<b>TOTAL</b>	<b>0</b>	<b>0</b>	<b>0</b>	<b>0</b>	<b>0</b>	<b>0</b>

MAESTRIA	MATRÍCULA					
	H	M	Total	H	M	Total
Maestría en Didáctica de las Ciencias (Modalidad Virtual)	0	0	0	7	6	13
<b>TOTAL</b>	<b>0</b>	<b>0</b>	<b>0</b>	<b>7</b>	<b>6</b>	<b>13</b>

DOCTORADO	MATRÍCULA					
	H	M	Total	H	M	Total
Doctorado en Educación Multimedial	0	0	0	7	22	29
<b>TOTAL</b>	<b>0</b>	<b>0</b>	<b>0</b>	<b>7</b>	<b>22</b>	<b>29</b>

NOMBRE DEL CAMPUS: JURIQUELLA	MATRÍCULA					
	H	M	Total	H	M	Total
MAESTRIA						
Maestría en Innovación en Entornos Virtuales de Enseñanza-Aprendizaje	0	2	1	3	9	11
<b>TOTAL</b>	<b>0</b>	<b>2</b>	<b>1</b>	<b>3</b>	<b>9</b>	<b>11</b>
DOCTORADO						
Doctorado en Innovación en Tecnología Educativa	0	4	7	11	33	54
<b>TOTAL</b>	<b>0</b>	<b>4</b>	<b>7</b>	<b>11</b>	<b>33</b>	<b>54</b>
<b>TOTAL DEL CAMPUS JURIQUELLA</b>	<b>0</b>	<b>6</b>	<b>8</b>	<b>14</b>	<b>42</b>	<b>65</b>

TOTAL MATRÍCULA NO ESCOLARIZADA	H	M	Total	H	M	Total
	0	0	0	123	158	281

ASPIRANTES	NUEVO INGRESO			REINGRESO			MATRÍCULA TOTAL		
	H	M	Total	H	M	Total	H	M	Total
	6,701	9,403	16,104	3,286	4,423	7,709	10,760	15,107	25,867
							14,046	18,530	33,576

Fuente: Coordinación de Información y Estadística UAQ, con datos del SIA Escolar.

*[Firma]*  
M. EN CARLOS HURTADO MALDONADO  
DIRECTOR DE SERVICIOS ACADÉMICOS

*[Firma]*  
DRA. TERCIA CESARIA REIS DE SOUZA  
DIRECTORA DE PLANEACIÓN Y GESTIÓN INSTITUCIONAL



# Asociación Mexicana de Órganos de Control y Vigilancia en Instituciones de Educación Superior, A. C.

**DR. JUAN POOM MEDINA**  
**RECTOR DE EL COLEGIO DE SONORA**  
**P R E S E N T E:**

Con base en las disposiciones del Presupuesto de Egresos de la Federación para el Ejercicio Fiscal 2022; las consideraciones en relación a la matrícula emitidas por la SEP y su solicitud para que la AMOCVIES, A.C. auditara el segundo informe semestral de matrícula y su variación con respecto al año anterior, la Universidad Autónoma de Ciudad Juárez fue designada como Auditor Externo AMOCVIES, A.C. para efectuar la auditoría a la matrícula de El Colegio de Sonora.

## **OBJETIVO**

Verificar la confiabilidad de los datos reportados en los informes de matrícula del segundo semestre en cumplimiento de las disposiciones que aplican del artículo 34, fracción III, del Presupuesto de Egresos de la Federación para el ejercicio fiscal 2022.

## **ALCANCES**

Recibida la información de la matrícula conforme a las indicaciones y formatos determinados por la SEP, cuyo contenido es responsabilidad de la Coordinación de posgrado de El Colegio de Sonora, se analizó de la siguiente manera.

- I. El total de matrícula de El Colegio de Sonora reportado en el Informe DGESUI-SEP es de 58 alumnos, por lo que no se realizó el cálculo de la muestra de expedientes escolares de alumnos con base en la fórmula proporcionada por AMOCVIES, A.C. ya que se determinó revisar el total de los expedientes escolares.
- II. La auditoría consistió en la confrontación de la evidencia que soporta las cifras de la matrícula reportadas en el segundo informe semestral de matrícula con base en el esquema determinado por la AMOCVIES, A.C., comprometiéndose a presentar los resultados de dicha auditoría externa con todo profesionalismo, imparcialidad y objetividad.

4 2



## RESULTADOS

### 1. Soporte de aspirantes a la Institución.

Los programas educativos de la Institución cuentan con soporte documental electrónico de los aspirantes registrados en el Informe DGESUI-SEP.

### 2. Análisis de duplicidad de alumnos registrados en la base de datos.

El 100% de los 58 alumnos no presenta duplicidad.

### 3. Concordancia entre las cifras del Informe DGESUI-SEP y la base de datos de Servicios Escolares.

Se encontró un 100% de concordancia entre las cifras de matrícula reportada en el Informe DGESUI-SEP (reingreso y matrícula total) con la base de datos de la matrícula de la Coordinación de Posgrado de El Colegio de Sonora.

### 4. Concordancia entre el género y nombre del alumno en la base de datos de Servicios Escolares.

Existe concordancia entre el género y nombre del alumno en la base de datos de la Coordinación de Posgrado de El Colegio de Sonora.

### 5. Concordancia entre las cifras del Informe DGESUI-SEP y la Estadística 911.

Se encontró un 100% de concordancia entre las cifras de matrícula reportada en el Informe DGESUI-SEP (reingreso y matrícula total) con la estadística 911.

### 6. Revisión de expedientes escolares de alumnos registrados.

Los expedientes escolares de los alumnos de la muestra revisada cuentan con el 100% de los documentos señalados en la normativa correspondiente.

### 7. Resumen de matrícula.

Resumen de matrícula reportada con base en el informe DGESUI-SEP y fecha de corte al 30 de septiembre de 2022.

Nivel	Matrícula de nuevo ingreso	Matrícula de reingreso	Total
Media Superior	0	0	0
TSU/PA	0	0	0



# Asociación Mexicana de Órganos de Control y Vigilancia en Instituciones de Educación Superior, A. C.

Licenciatura	0	0	0
Especialidad	0	0	0
Maestría	0	21	21
Doctorado	0	37	37
<b>Total</b>	<b>0</b>	<b>58</b>	<b>58</b>

## 8. Variación de la matrícula.

Se encontró que la variación entre los indicadores de matrícula de El Colegio de Sonora a la fecha de corte con respecto al año anterior septiembre 2022 septiembre 2021 es por la cantidad de -22 alumnos, como se muestra en el cuadro siguiente:

Nivel	Matrícula total actual de acuerdo al informe DGESUI-SEP de (30 de septiembre de 2022)	Matrícula total del año pasado de acuerdo al Informe de auditoría externa de (30 de septiembre de 2021)	Variación
Media Superior	0	0	0
TSU/PA	0	0	0
Licenciatura	0	0	0
Especialidad	0	0	0
Maestría	21	47	-26
Doctorado	37	33	4
<b>Total</b>	<b>58</b>	<b>80</b>	<b>-22</b>

Porcentaje de variación global de la matrícula: -27.50%

## CONCLUSIÓN

De acuerdo al objetivo de la auditoría, se desprende que la información emitida por El Colegio de Sonora es razonablemente confiable, determinando un 100% de concordancia entre los datos contenidos en el segundo informe semestral de matrícula 2022 en consideración al Artículo 34, fracción III, del Presupuesto de Egresos de la Federación 2022 y las evidencias presentadas por la Institución.

La auditoría a la matrícula de El Colegio de Sonora se llevó a cabo de conformidad con las Normas de Auditoría para Atestiguar. Dichas normas exigen que cumplamos con los requisitos de ética, así como que planifiquemos y ejecutemos la auditoría con el fin de obtener una seguridad razonable sobre la información que se reportará a la SEP.

Cd. Hermosillo, Sonora., 14 de noviembre de 2022.

4



# Asociación Mexicana de Órganos de Control y Vigilancia en Instituciones de Educación Superior, A. C.

ATENTAMENTE

---

C.P. Alfredo Nájar Fuentes  
Presidente del Consejo Directivo de la  
AMOCVIES, A. C.

---

Mtro. Hernán de Monserrat Herrera Sias  
Contralor General


**INFORME SEMESTRAL ESPECÍFICO SOBRE AMPLIACIÓN DE LA MATRÍCULA ESCOLAR**

NIVEL EDUCATIVO	Matrícula total actual de acuerdo al informe DGESUI-SEP de septiembre 2022	Matrícula total del año pasado de acuerdo al informe de auditoría externa de septiembre 2021	Variación	% (+ ó -) CALCULADO
Media Superior	---	---	---	---
TSU/PA	---	---	---	---
Licenciatura	---	---	---	---
Especialidad	---	---	---	---
Maestría	21	47	-26	-55.31
Doctorado	37	33	4	12.12
<b>Total</b>	<b>58</b>	<b>80</b>	<b>-22</b>	<b>-27.50</b>

Porcentaje de variación global de la matrícula -27.50%

**Maestría:** La tabla muestra que existe una variación negativa, la cual se debe a que del programa de Maestría en Ciencias Sociales promoción 2020-2021 de los 36 estudiantes inscritos en el semestre 2021-2, egresaron 35 y una alumna causó baja en diciembre de 2021. Posteriormente en enero de 2022, recibimos una matrícula de 13 estudiantes, de los cuales una causó baja en los primeros meses del semestre 2022-1. Con respecto al programa de Maestría en Gobierno y Asuntos Públicos se presentaron dos bajas durante el ciclo 2022-1.

**Doctorado:** Se presenta una variación positiva de 4 alumnos. En diciembre de 2021 egresaron 14 estudiantes de la promoción 2018-2021, y se presentó una suspensión de 1 estudiante que se encuentra en proceso jurídico. En enero del presente año se recibió una matrícula de nuevo ingreso de 21 estudiantes, de los cuales dos solicitaron suspensión temporal del programa a partir del semestre 2022-2.

  
Mtra. María Guadalupe Romero Peñuñuri  
Asistente de Asuntos Escolares  
El Colegio de Sonora

**INFORME DE MATRÍCULA**

**NOMBRE DE LA INSTITUCIÓN: El Colegio de Sonora**



SUBSECRETARÍA DE EDUCACIÓN SUPERIOR  
 DIRECCIÓN GENERAL DE EDUCACIÓN SUPERIOR UNIVERSITARIA E INTERCULTURAL  
 Dirección de Planeación y Evaluación

FECHA DE CORTE: 30 de septiembre de 2022  
 FECHA DE CAPTURA: Octubre de 2022

Informe Reportado del Semestre:	
1°	2°
16-ene-23	

Informe Trimestral Reportado			
1°	2°	3°	4°

**MODALIDAD: ESCOLARIZADA**

<b>NOMBRE DEL CAMPUS: El Colegio de Sonora (Campus único)</b>		<b>MATRÍCULA</b>											
NIVEL	ESCUELA / FACULTAD / CENTRO / DES	MUNICIPIO	ASPIRANTES			NUEVO INGRESO			REINGRESO			MATRÍCULA TOTAL	

<b>MAESTRIA</b>	Maestría en Ciencias Sociales	El Colegio de Sonora	Hermosillo	H	M	Total	H	M	Total	H	M	Total	H	M	Total
	Maestría en Gobierno y Asuntos Públicos	El Colegio de Sonora	Hermosillo	TOTAL			9	4	12	21	9	5	14	4	9
<b>DOCTORADO</b>	Doctorado en Ciencias Sociales	El Colegio de Sonora	Hermosillo	H	M	Total	H	M	Total	H	M	Total	H	M	Total
TOTAL DEL CAMPUS				TOTAL			15	22	37	15	22	37	15	22	37

<b>TOTAL MATRÍCULA ESCOLARIZADA</b>															
<b>TOTAL MATRÍCULA INSTITUCIÓN</b>															
							24	34	58	24	34	58	24	34	58

DRA. ANA ISABEL GRIMALVA DÍAZ  
 COORDINADORA DE POSGRADO



**EL COLEGIO DE SONORA**  
 Coordinación de Posgrado

MTRA. MA. GUADALUPE ROMERO PEÑUNURI  
 ASISTENTE DE ASUNTOS ESCOLARES

**Asunto:** Entrega de Informe de Resultados de Auditoría Externa a la Matrícula Segundo Semestre 2022

**DIP. SANTIAGO CREEL MIRANDA**

PRESIDENTE DE LA MESA DIRECTIVA DE LA CÁMARA DE DIPUTADOS  
PRESENTE.

Con un cordial saludo, me permito enviarle con el presente, el Informe de Resultados de la Auditoría Externa a la Matrícula del Segundo Informe Semestral 2022 de nuestra Institución, realizada por la Asociación Mexicana de Órganos de Control y Vigilancia en Instituciones de Educación Superior, A.C. (AMOCVIES) a través de uno de sus miembros asociados.

De conformidad con el artículo 34 fracción III del Presupuesto de Egresos de la Federación para el ejercicio fiscal 2022, me permito enviarle en forma impresa y electrónica lo siguiente:

- Informe de Resultados de la Auditoría Externa a la Matrícula del Segundo Informe Semestral 2022.
- Informe Semestral Específico sobre la ampliación (variación) de la matrícula con su explicación, del segundo semestre 2022.
- Informe DGEUI-SEP.

Sin más por el momento, me permito quedar a sus apreciables órdenes.

ATENTAMENTE



**C.P. MARTÍN FLORENCIO HURTADO AMAYA PCCA**  
CONTRALOR GENERAL



**EL COLEGIO  
DE SONORA**  
Contraloría General

Expediente  
Control

MFHA/krqv



**Mtro. Guadalupe Arias Acopa**  
**Instituto Tecnológico Superior de Centla (ITSCe)**  
**Director General**  
**PRESENTE.**

Por medio del presente me permito enviarle un cordial saludo, al mismo tiempo para hacerle llegar el dictamen relativo a la Auditoría a la Matrícula Escolar **Instituto Tecnológico Superior de Centla (ITSCe)**, por el periodo de **agosto-diciembre 2022**, en cumplimiento con lo establecido en el Artículo 34, fracción III, del Presupuesto de Egresos de la Federación.

A continuación, se relaciona el contenido del informe y el propio dictamen a la matrícula de alumnos por el periodo antes mencionado como sigue:

- Dictamen de la Matrícula Escolar
- Antecedentes
- Planeación del Trabajo de Auditoría
- Evaluación del Control Interno
- Procedimientos de Atestiguamientos Aplicados
- Resultados
- Conclusión

Sin otro particular y esperando que la información presentada a Usted, cumpla con los fines establecidos, agradezco la confianza brindada a nuestra firma, quedando a sus órdenes para cualquier comentario al respecto.

Centla, Tabasco a 22 de noviembre del 2022

**Atentamente**



**C.P.C. Marco Antonio Vázquez Hernández**  
Ne Varietur Consulting S.C.  
Socio

**DICTAMEN DE AUDITORÍA DE MATRÍCULA**  
**AUDITORÍA EXTERNA**

**Instituto Tecnológico Superior de Centla (ITSCe)**  
**Mtro. Guadalupe Arias Acopa**  
**Director General**

He examinado la matrícula escolar registrada por el **Instituto Tecnológico Superior de Centla (ITSCe)**, por el periodo agosto-diciembre 2022, de acuerdo con las cifras preparadas por la administración. Dichas cifras son responsabilidad de la administración del **Instituto Tecnológico Superior de Centla (ITSCe)**. Mi responsabilidad consiste en expresar una opinión con base en mi examen.

Mi examen fue realizado de acuerdo con las normas para atestiguar, emitidas por el Instituto Mexicano de Contadores Públicos y, por lo tanto, incluyó la verificación y aplicación de los procedimientos que considere necesarios en las circunstancias, con base en pruebas selectivas, de la evidencia que soporta la Matrícula. Considero que mi examen proporciona una base razonablemente para sustentar mi opinión.

En mi opinión, de acuerdo con la información proporcionada y a los procedimientos aplicados, la matrícula del Instituto Tecnológico Superior de Centla (ITSCe) correspondiente al periodo agosto-diciembre 2022 registrada en el Sistema de Gestión Académica y Escolar, presenta razonablemente una seguridad de estar conformada por 1,234 alumnos.

**Atentamente**



**C.P.C. Marco Antonio Vázquez Hernández**

Ne Varietur Consulting S.C.

Socio

## ANTECEDENTES

La Secretaría de Educación Pública y el Gobierno del Estado de Tabasco, suscribieron el Convenio de Coordinación para la creación, operación y apoyo financiero del Instituto **Tecnológico Superior de Centla**, con fecha 28 de septiembre de 2001, asimismo el Gobierno del Estado de Tabasco emitió el acuerdo No. 16428 de fecha 5 de diciembre de 2001 para la creación del ITSCe, como un Organismo Público Descentralizado de la Administración Pública del Estado, con personalidad jurídica y patrimonio propios, sectorizado a la Secretaría de Educación.

El Instituto Tecnológico Superior de Centla (ITSCe), inicia sus actividades el 12 de Septiembre de 2001 en las instalaciones del Colegio de Bachilleres Plantel No. 12 de esta Ciudad de Frontera con una matrícula de 291 estudiantes distribuidos en 3 carreras: Licenciatura en Informática, Ing. Industrial e Ing. Electromecánica. Se contaba con una plantilla de personal de 10 docentes y 9 administrativos, con 5 aulas de clase, una biblioteca pequeña que contaba con 624 volúmenes y 486 títulos, un espacio acondicionado como sala de maestros, un aula de clase como centro de cómputo, un espacio destinado al área administrativa, una copiadora donde se proporcionaba el servicio de fotocopiado a la comunidad tecnológica.

En diciembre del mismo año se adquiere el primer vehículo institucional y se integra una selección de fútbol que participó en el intertec 2001 logrando su pase a la fase regional. En el año 2002 la administración del Instituto realiza las gestiones ante las autoridades educativas correspondientes para la compra del terreno y construcción de una unidad académica departamental tipo III, en este año se contaba con una matrícula de 318 alumnos distribuidos en las tres carreras existentes.

En el año 2003 se concluye la construcción de la unidad académica departamental tipo III Edificio (A) y es a partir de esta fecha que el Instituto Tecnológico Superior de Centla cuenta con instalaciones propias.

En este periodo se contó con una matrícula de 661 alumnos, incrementándose la oferta educativa con la creación de una nueva carrera, la de Ingeniería en Sistemas Computacionales.

En el ciclo 2004-2005 se tenía una matrícula de 877 alumnos y se tiene la creación de otra nueva carrera la de Ingeniería en Química.

En el periodo 2005-2006 la matrícula es de 1282 alumnos, en el mismo año se inaugura unidad académica departamental tipo III conocida como Edificio B y el Taller de electromecánica e Industrial.

En el 2006-2007 la matrícula es de 1167 alumnos, se logró la Certificación de la Gestión del Proceso Educativo en la Norma Internacional ISO 9001: 2008 del Sistema de Gestión de Calidad, que ha permitido fortalecer sustancialmente el proceso de enseñanza y la mejora continua en la prestación de los servicios educativos.

En el ciclo 2007-2008 la matrícula es de 1147 alumnos distribuidos en 5 carreras y se adquiere el primer autobús institucional.

La matrícula escolar en el periodo 2008-2009 es de 1052 alumnos, En este año se logró la Certificación del Sistema de Gestión Ambiental ISO 14001:2004, siendo el primer tecnológico a nivel nacional en alcanzar este importante logro institucional al recibir la certificación en ésta Norma Internacional.

Para el ciclo 2009-2010 la matrícula es de 1094 alumnos y la oferta educativa se incrementa con la apertura de una nueva carrera, la de Ingeniería en Gestión empresarial, en este mismo año se logró la Medalla al Mérito por la Defensa del Ambiente” otorgada por la LIX LEGISLATURA DEL H. CONGRESO DEL ESTADO DE TABASCO.

En este mismo año se logro la Re-certificación del Sistema de Gestión de Calidad en la Norma Internacional ISO 9001: 2008, de la Gestión del Proceso Educativo, que ha permitido fortalecer sustancialmente el proceso de enseñanza y la mejora continua en la prestación de los servicios educativos.

En el periodo 2010-2011 se amplía nuevamente la oferta educativa con la apertura de dos nuevas carreras, Ing. Ambiental e Ing. En Tecnologías de la Información y Comunicaciones con una importante aceptación, bajo el nuevo enfoque de competencias profesionales.

En el periodo 2011-2012 se tuvo una matrícula de 1155 alumnos, en este año se logró la Recertificación del Sistema de Gestión Ambiental ISO 14001:2004, siendo el primer tecnológico a nivel nacional en alcanzar este importante logro institucional al recibir la certificación en esta Norma Internacional en el 2008.

Durante el periodo 2013-2018 el comportamiento de la matrícula fue en un aumento sostenido moderado.

Al iniciar el periodo 2019-2024, el Instituto contaba con una matrícula de 1,610 estudiantes, atendidos en 22 aulas en dos turnos, ofertando nueve programas de estudios los cuales son: Ingeniería en Sistemas Computacionales, Ingeniería Electromecánica, Ingeniería en Industrias Alimentarias, Ingeniería Industrial, Ingeniería en Gestión Empresarial, Ingeniería Ambiental, Ingeniería en Pesquerías, Ingeniería Química, Ingeniería en Tecnologías de la Información y Comunicaciones. El ITSCe comenzó el año 2019 atendiendo a la matrícula estudiantil con una plantilla de 64 profesores, 64 administrativos y 29 directivos, que hacen un total de 156 personas adscritas. El periodo 2021 concluyó con una matrícula de 1,196 alumnos.

Al cierre del periodo enero – junio 2022, en la revisión practicada se corroboró una matrícula activa de 976 alumnos.

### **Misión**

Somos un Instituto de Educación Superior Tecnológica que contribuye a la formación integral de profesionistas capaces de innovar y de transformar los retos de la sociedad. apoyados en un equipo multidisciplinario, con el propósito de impactar positivamente en el desarrollo estatal.

### **Visión**

Ser para el año 2025, la primera opción de educación superior tecnológica de la región, en armonía con el desarrollo de una sociedad sustentable, solidaria y equitativa.

### Valores institucionales

- Integridad
- Identidad
- Liderazgo
- Imparcialidad
- Transparencia
- Conciencia Ambiental

### PLANEACIÓN DE AUDITORÍA

La normatividad observada en el servicio de la Auditoría a la Matrícula de Alumno del **Instituto Tecnológico Superior de Centla (ITSCe)**, son las Normas de Auditoría, Atestiguamiento, Revisión y Otros Servicios Relacionados, así como también, las Normas Internacionales de Auditoría, emitidas por el Instituto Mexicano de Contadores Públicos (IMCP), y el International Federation Accountants (IFAC).

### EVALUACIÓN DEL CONTROL INTERNO

En la relación con mi Auditoría a la Matrícula del **Instituto Tecnológico Superior de Centla (ITSCe)**, del periodo agosto-diciembre 2022, he evaluado la estructura de control interno de la entidad, por ese periodo, únicamente hasta el grado que considere necesario para tener una base sobre la cual determinar la naturaleza, extensión y oportunidad de las pruebas de auditoría aplicadas en mi Auditoría de Matrícula.

Mi evaluación de la estructura del control interno consistió en examinar las políticas y procedimientos establecidos por el Departamento de Control Escolar para el manejo y control de la matrícula escolar, a fin de proporcionar una seguridad razonable de poder lograr los objetivos específicos.

Es importante señalar que el Departamento de Control Escolar tiene la responsabilidad de vigilar el control interno aplicable a la Matrícula del Instituto para que sea respetado y aplicado correctamente por todas las áreas involucradas, para lo cual tiene implementado los siguientes controles:

## Traslado

Requisitos para todos los aspirantes a ingresar en esta Institución Educativa por traslado, convalidación y/o equivalencia:

- Solicitud por escrito (vía correo electrónico) dirigido a la División de Carrera a la que pretende ingresar.
- Certificado de terminación de estudios de bachiller.
- Recibo de pago (Previa autorización de la Jefatura de División de Carrera).
- En caso de ser necesario entregar los programas de estudios de las asignaturas cursadas, cuando sean de carreras distintas a las que deseen ingresar o haya estudiado en Instituciones diferente al Sistema del Instituto Tecnológico Nacional México.
- Kardex (Alumnos provenientes de los Sistemas Tecnológicos), o en su caso Constancia de Resolución de Equivalencia expedida por la Secretaría de Educación Pública (Alumnos provenientes de Universidades Públicas, Privadas y Tecnológicas).

## PROCEDIMIENTOS DE ATESTIGUAMIENTO APLICADOS

De acuerdo con las Normas y Procedimientos de Auditoría para atestiguar, se aplicaron los siguientes procedimientos:

### 1. Aplicación de cuestionarios de control interno.

Se visitaron las siguientes áreas de la Institución educativa:

- Dirección Académica
- Divisiones de ingenierías
- Departamento de Control Escolar
- Departamento de Estadística y Evaluación.
- Subdirección de Servicios Administrativos

2. Se verificó que comunicación existe entre las áreas y cuáles son las actividades de cada una, aplicables al control o registro de la matrícula, lo cual sirvió para determinar el alcance de mi revisión y la confianza a los controles establecidos por la Institución.

3. Se realizaron visitas y se comprobó que las listas de asistencia son llevadas de forma individual por los maestros, impartiendo clases presenciales, en las cuales los alumnos firman de conformidad sus calificaciones, así mismo las listas de asistencia llevan firma del docente y sello de la Institución, así como firma de visto bueno por el jefe de división.
4. Se verificaron los expedientes físicos de la muestra determinada de los alumnos tanto inscritos como dados de baja, que se encuentran resguardados en el departamento de Control Escolar.
5. Partiendo de una matrícula de 1,249 alumnos al iniciar el periodo agosto- diciembre 2021, se concluyó el periodo enero-junio 2022 con una matrícula de 976 alumnos, se presentaron durante el primer semestre del año 2022 los movimientos siguientes:

**PERÍODO ESCOLAR ENE-JUN 2022**

NOMBRE DE PROGRAMAS EDUCATIVOS	BAJA DEFINITIVA		BAJATEMPORAL		EGRESADOS		ALTAS (Reingreso)	
	H	M	H	M	H	M	H	M
INGENIERÍA INDUSTRIAL(IIND-2010-227)	3	1	22	4	16	18	8	2
INGENIERÍA ELECTROMECÁNICA(IEME- 2010- 210)	0	0	19	1	25	2	5	0
INGENIERÍA QUÍMICA(IQUI- 2010-232)	0	0	4	0	5	4	1	0
INGENIERÍA EN SISTEMAS COMPUTACIONALES(ISIC- 2010-224)	2	2	13	4	19	16	1	2
INGENIERÍA EN GESTIÓN EMPRESARIAL(IGEM-2009- 201)	0	0	16	19	11	32	3	4
INGENIERÍA EN TECNOLOGÍAS DE LA INFORMACIÓN Y COMUNICACIONES(ITIC-2010-225)	0	0	1	0	0	0	0	0
INGENIERÍA EN PESQUERÍAS(IPES-2010- 223)	1	0	0	1	3	3	1	0
INGENIERÍA AMBIENTAL(IAMB-2010- 206)	0	0	3	8	6	14	1	0
INGENIERÍA EN INDUSTRIAS ALIMENTARIAS(IIAL-2010- 219)	0	0	0	3	0	0	0	0
<b>TOTAL</b>	<b>6</b>	<b>3</b>	<b>78</b>	<b>40</b>	<b>85</b>	<b>89</b>	<b>20</b>	<b>8</b>
	9		118		174		28	

Tabla 1.

**REPORTE FINAL DE LA  
 MATRÍCULA ESCOLAR ENERO – JUNIO 2022**

CARRERAS	REINSCRITOS		TOTAL GENEAL
	H	M	
INGENIERÍA INDUSTRIAL(IIND-2010-227)	146	84	230
INGENIERÍA ELECTROMECÁNICA(IEME- 2010- 210)	159	13	172
INGENIERÍA QUÍMICA(IQUI- 2010-232)	38	39	77
INGENIERÍA EN SISTEMAS COMPUTACIONALES(ISIC- 2010-224)	103	60	163
INGENIERÍA EN GESTIÓN EMPRESARIAL(IGEM-2009- 201)	88	149	237
INGENIERÍA EN TECNOLOGÍAS DE LA INFORMACIÓN Y COMUNICACIONES(ITIC-2010-225)	5	4	9
INGENIERÍA EN PESQUERÍAS(IPES-2010- 223)	10	6	16
INGENIERÍA EN INDUSTRIAS ALIMENTARIAS(IIAL-2010- 219)	4	3	7
INGENIERÍA AMBIENTAL(IAMB-2010- 206)	27	38	65
<b>TOTAL</b>	<b>580</b>	<b>396</b>	<b>976</b>

Tabla 2.





INSTITUTO TECNOLÓGICO DE SONORA  
Educar para Trascender

**Instituto Tecnológico de Sonora**

5 de Febrero No. 818 sur

T. (644) 410-09-00

C.P. 85000 Ciudad Obregón, Sonora, México.

[www.itson.mx](http://www.itson.mx)

## INFORME DE MATRÍCULA SEGUNDO SEMESTRE DE 2022

052447  
PODER EJECUTIVO FEDERAL  
CAMARA DE DIPUTADOS  
2023 FHE 16 PRO/L49  
FUNDACION DE LA EMPRESA DIRECTIVA

### Informe sobre la variación de la matrícula del segundo semestre de 2022 con respecto al segundo semestre del año anterior

En el segundo semestre del año 2022 la matrícula total de la Institución registró un aumento de 348 alumnos (2.12 por ciento) con respecto al segundo semestre del año 2021, al pasar de 16'393 a 16'741 alumnos.

Este incremento se concentró en el nivel educativo de licenciatura, con 284 alumnos, profesional asociado quedó casi igual, con una disminución de 2 alumnos, mientras que el nivel posgrado tuvo un aumento de 66 alumnos.

En términos generales el incremento de la matrícula, después de dos años de registrar bajas, es consecuencia de un aumento del número total de alumnos de nuevo ingreso, de 3'791 a 4'079, del año anterior a 2022, y de la creación de nuevos programas educativos, junto con la apertura en otras Unidades Académicas de programas que se impartían en otra Unidad.

### Variación de la matrícula del segundo semestre de 2022 con respecto al mismo periodo del año 2021

Nivel educativo	Matrícula 30 de septiembre de 2022	Matrícula 30 de septiembre de 2021	Variación
Profesional Asociado	72	74	-2
Licenciatura	16,124	15,840	284
Maestría	447	406	41
Doctorado	98	73	25
Total	16,741	16,393	348

Variación total de la matrícula (%): 2.12



Dra. Nidia Josefina Ríos Vázquez  
Directora de Planeación Institucional



ITSON

VARIACIÓN DE LA MATRÍCULA POR UNIDAD Y PROGRAMA EDUCATIVO DEL SEGUNDO SEMESTRE DE 2022 CON RESPECTO AL MISMO PERIODO DEL AÑO 2021

UNIDAD/PROGRAMA EDUCATIVO	MATRÍCULA		
	2-2021	2-2022	VARIACIÓN
<b>UNIDAD CD. OBREGÓN</b>			
TSU / PA			
Profesional Asociado en Desarrollo Infantil	55	57	2
<b>TOTAL</b>	<b>55</b>	<b>57</b>	<b>2</b>
<b>LICENCIATURA</b>			
Licenciatura en Administración	825	887	62
Licenciatura en Administración de Empresas Turísticas	296	296	0
Licenciatura en Contaduría Pública	679	658	-21
Licenciatura en Economía y Finanzas	435	441	6
Licenciatura en Ciencias de la Educación	324	308	-16
Licenciatura en Ciencias del Ejercicio Físico	390	414	24
Licenciatura en Dirección de la Cultura Física y el Deporte	171	174	3
Licenciatura en Educación Infantil	266	296	30
Licenciatura en Educación Inicial y Gestión de Instituciones	9	24	15
Licenciatura en Gestión y Desarrollo de las Artes	70	74	4
Licenciatura en Psicología	757	806	49
Ingeniería Civil	703	652	-51
Ingeniería Electromecánica	406	403	-3
Ingeniería en Electrónica	188	186	-2
Ingeniería en Manufactura	112	95	-17
Ingeniería en Mecatrónica	744	669	-75
Ingeniería en Software	539	578	39
Ingeniería Industrial y de Sistemas	1,059	1,021	-38
Licenciatura en Arquitectura		94	94
Licenciatura en Diseño Gráfico	524	584	60
Ingeniería en Biosistemas	439	443	4
Ingeniería en Biotecnología	604	595	-9
Ingeniería en Ciencias Ambientales	243	226	-17
Ingeniería Química	545	502	-43
Licenciatura en Tecnología de Alimentos	116	123	7
Medicina Veterinaria y Zootecnia	1,023	1,018	-5
<b>TOTAL</b>	<b>11,467</b>	<b>11,567</b>	<b>100</b>
<b>MAESTRÍA</b>			
Maestría en Administración y Desarrollo de Negocios	50	41	-9
Maestría en Finanzas		11	
Maestría en Gestión Financiera de Negocios	20	10	-10
Maestría en Gestión Organizacional	10	8	-2
Maestría en Investigación Educativa	11	23	12
Maestría en Investigación Psicológica	19	22	3
Maestría en Psicología	9	19	10
Maestría en Administración de Tecnologías de Información	22	15	-7
Maestría en Ciencias de la Ingeniería	10	13	3
Maestría en Gestión de la Cadena de Suministro	11	3	-8
Maestría en Ingeniería en Administración de la Construcción	15	28	13
Maestría en Ingeniería en Logística y Calidad		16	
Maestría en Matemática Educativa	1	10	9
Maestría en Tecnologías de la Información para los Negocios	10	8	-2
Maestría en Ciencias en Ingeniería Química	5	4	-1
Maestría en Ciencias en Recursos Naturales	64	61	-3
<b>TOTAL</b>	<b>257</b>	<b>292</b>	<b>35</b>
<b>DOCTORADO</b>			
Doctorado en Gestión Estratégica de las Organizaciones		19	19
Doctorado en Investigación Psicológica		9	9
Doctorado en Sistemas y Ambientes Educativos	14	15	1
Doctorado en Ciencias de la Ingeniería	16	15	-1
Doctorado en Ciencias Especialidad en Biotecnología	43	40	-3
<b>TOTAL</b>	<b>73</b>	<b>98</b>	<b>25</b>
<b>TOTAL DE LA UNIDAD</b>	<b>11,852</b>	<b>12,014</b>	<b>162</b>

*new j prof*



ITSON

UNIDAD/PROGRAMA EDUCATIVO	MATRÍCULA		
	NIVEL	2-2021	2-2022
<b>UNIDAD NAVOJOA</b>			
LICENCIATURA			
Licenciatura en Administración	168	155	-13
Licenciatura en Administración de Empresas Turísticas	90	86	-4
Licenciatura en Contaduría Pública	181	158	-23
Licenciatura en Economía y Finanzas	117	112	-5
Licenciatura en Ciencias de la Educación	186	190	4
Licenciatura en Ciencias del Ejercicio Físico	110	92	-18
Licenciatura en Educación Infantil	211	184	-27
Licenciatura en Psicología	326	345	19
Ingeniería en Software	162	196	34
Ingeniería Industrial y de Sistemas	519	485	-36
Licenciatura en Arquitectura	162	197	35
<b>TOTAL</b>	<b>2,232</b>	<b>2,198</b>	<b>-34</b>
MAESTRÍA			
Maestría en Administración y Desarrollo de Negocios	23	18	-5
Maestría en Educación	14	31	17
Maestría en Ingeniería en Logística y Calidad	27	24	-3
<b>TOTAL</b>	<b>64</b>	<b>73</b>	<b>9</b>
<b>TOTAL DE LA UNIDAD</b>	<b>2,296</b>	<b>2,271</b>	<b>-25</b>
<b>UNIDAD GUAYMAS</b>			
NIVEL			
SEMESTRE 2			
LICENCIATURA			
Licenciatura en Administración	184	222	38
Licenciatura en Administración de Empresas Turísticas	104	91	-13
Licenciatura en Contaduría Pública	132	118	-14
Licenciatura en Economía y Finanzas		20	20
Licenciatura en Emprendimiento e Innovación		20	20
Licenciatura en Mercadotecnia		10	10
Licenciatura en Gastronomía		16	16
Licenciatura en Ciencias de la Educación	91	94	3
Licenciatura en Ciencias del Ejercicio Físico		24	24
Licenciatura en Psicología	202	235	33
Ingeniería en Manufactura	129	115	-14
Ingeniería en Mecatrónica		38	38
Ingeniería en Software	216	232	16
Ingeniería Industrial y de Sistemas	526	501	-25
Ingeniería Química	19	32	13
Licenciatura en Arquitectura		30	30
Licenciatura en Diseño Gráfico	112	132	20
<b>TOTAL</b>	<b>1,715</b>	<b>1,930</b>	<b>215</b>
MAESTRÍA			
Maestría en Administración y Desarrollo de Negocios	17	8	-9
Maestría en Estrategias Fiscales		14	14
Maestría en Educación	18	21	3
Maestría en Psicología	11	15	4
Maestría en Ingeniería en Logística y Calidad	39	24	-15
<b>TOTAL</b>	<b>85</b>	<b>82</b>	<b>-3</b>
<b>TOTAL DE LA UNIDAD</b>	<b>1,800</b>	<b>2,012</b>	<b>212</b>
<b>CAMPUS EMPALME</b>			
TSU / PA			
Profesional Asociado en Automatización Industrial	19	15	-4
<b>TOTAL</b>	<b>19</b>	<b>15</b>	<b>-4</b>
LICENCIATURA			
Licenciatura en Administración	98	96	-2
Licenciatura en Ciencias de la Educación	88	87	-1
Ingeniería Industrial y de Sistemas	240	246	6
<b>TOTAL</b>	<b>426</b>	<b>429</b>	<b>3</b>
<b>TOTAL DEL CAMPUS</b>	<b>445</b>	<b>444</b>	<b>-1</b>
<b>INSTITUTO TECNOLÓGICO DE SONORA MATRÍCULA</b>	<b>16,393</b>	<b>16,741</b>	<b>348</b>

Matrícula al 30 de septiembre de cada año

**INFORME DE MATRÍCULA**

INSTITUTO TECNOLÓGICO DE SONORA

Informe Reportado del Semestre:		
1°	2°	X

FECHA DE CAPTURA: 31 de octubre de 2022

**MODALIDAD: ESCOLARIZADA**

UNIDAD CD. OBREGÓN	NIVEL	ESCUELA / FACULTAD / CENTRO / DES	MUNICIPIO		ASPIRANTES			NUEVO INGRESO			REINGRESO			MATRÍCULA		
			Cajeme		H	M	Total	H	M	Total	H	M	Total	H	M	Total
	TSU / PA															
	Profesional Asociado en Desarrollo Infantil	Ciencias Sociales y Humanidades			3	14	17	2	14	16	1	40	41	3	54	57
			TOTAL		3	14	17	2	14	16	1	40	41	3	54	57
	LICENCIATURA															
	Licenciatura en Administración	Ciencias Económico-Administrativas			117	152	269	93	112	205	335	347	682	428	459	887
	Licenciatura en Administración de Empresas Turísticas	Ciencias Económico-Administrativas			31	56	87	28	28	47	75	43	178	221	225	296
	Licenciatura en Contaduría Pública	Ciencias Económico-Administrativas			71	85	156	65	68	133	212	313	525	277	381	658
	Licenciatura en Economía y Finanzas	Ciencias Económico-Administrativas			85	61	146	70	44	114	193	134	327	263	378	441
	Licenciatura en Ciencias de la Educación	Ciencias Sociales y Humanidades			43	91	134	37	59	96	63	149	212	100	208	308
	Licenciatura en Ciencias del Ejercicio Físico	Ciencias Sociales y Humanidades			78	26	104	66	21	87	237	90	327	303	411	414
	Licenciatura en Educación Infantil	Ciencias Sociales y Humanidades			5	134	139	4	103	107	7	182	189	11	285	296
	Licenciatura en Educación Inicial y Gestión de Instituciones	Ciencias Sociales y Humanidades			6	12	18	6	10	16	17	41	58	23	51	74
	Licenciatura en Gestión y Desarrollo de las Artes	Ciencias Sociales y Humanidades			55	214	269	47	149	196	172	438	610	219	587	806
	Licenciatura en Psicología	Ingeniería y Tecnología			96	35	131	82	24	106	426	120	546	508	144	652
	Ingeniería Civil	Ingeniería y Tecnología			76	9	85	64	7	71	312	20	332	376	27	403
	Ingeniería Electromecánica	Ingeniería y Tecnología			49	5	54	41	5	46	125	15	140	166	20	186
	Ingeniería en Electrónica	Ingeniería y Tecnología			12	6	18	11	3	14	63	18	81	74	21	95
	Ingeniería en Manufactura	Ingeniería y Tecnología			117	21	138	87	10	97	500	72	572	587	82	669
	Ingeniería en Mecatrónica	Ingeniería y Tecnología			134	34	168	112	22	134	368	56	444	500	78	578
	Ingeniería en Software	Ingeniería y Tecnología			162	86	248	132	74	206	544	271	815	676	345	1,021
	Ingeniería Industrial y de Sistemas	Ingeniería y Tecnología			40	58	98	36	58	94	0	36	58	94	94	
	Licenciatura en Arquitectura	Ingeniería y Tecnología			62	110	172	50	87	137	192	255	447	242	342	584
	Licenciatura en Diseño Gráfico	Ingeniería y Tecnología			85	42	127	70	32	102	250	91	341	320	123	443
	Ingeniería en Biosistemas	Recursos Naturales			63	87	150	45	68	113	202	280	482	247	348	592
	Ingeniería en Biotecnología	Recursos Naturales			21	18	39	16	9	25	84	117	201	100	126	226
	Ingeniería en Ciencias Ambientales	Recursos Naturales			64	75	139	48	51	99	213	190	403	261	241	502
	Ingeniería Química	Recursos Naturales			19	24	43	13	18	31	39	53	92	52	71	123
	Licenciatura en Tecnología de Alimentos	Recursos Naturales			100	137	237	51	95	146	361	511	872	412	606	1,018
	Médico Veterinario Zootecnista	Recursos Naturales			TOTAL	1,591	3,190	1,274	1,192	2,466	4,978	3,949	8,927	6,252	5,141	11,393

UNIDAD CD. OBREGÓN	NIVEL	ESCUELA / FACULTAD / CENTRO / DES	MUNICIPIO		ASPIRANTES			NUEVO INGRESO			REINGRESO			MATRÍCULA		
			Cajeme		H	M	Total	H	M	Total	H	M	Total	H	M	Total
	MAESTRÍA															
	Maestría en Administración y Desarrollo de Negocios	Ciencias Económico-Administrativas					0			0						
	Maestría en Gestión Financiera de Negocios	Ciencias Económico-Administrativas			4	8	12	2	6	8	0	5	5	10	5	10
	Maestría en Gestión Organizacional	Ciencias Económico-Administrativas			7	18	25	6	15	21	2	2	2	6	6	8
	Maestría en Investigación Educativa	Ciencias Sociales y Humanidades			7	20	27	7	15	22	7	15	22	7	15	22
	Maestría en Investigación Psicológica	Ciencias Sociales y Humanidades			1	10	11	1	10	11	2	6	8	3	16	19
	Maestría en Psicología	Ciencias Sociales y Humanidades			8	4	12	5	4	9	4	2	6	9	6	15
	Maestría en Administración de Tecnologías de Información	Ingeniería y Tecnología			6	5	11	6	3	9	4	4	10	3	13	
	Maestría en Ciencias de la Ingeniería	Ingeniería y Tecnología					0			0	1	2	3	1	2	
	Maestría en Gestión de la Cadena de Suministro	Ingeniería y Tecnología			14	9	23	12	7	19	5	4	9	17	11	28
	Maestría en Ingeniería en Administración de la Construcción	Ingeniería y Tecnología			10	5	15	5	12	2	2	2	4	9	7	16
	Maestría en Ingeniería en Logística y Calidad	Ingeniería y Tecnología			5	4	9	4	3	7	3	3	7	3	10	
	Maestría en Matemática Educativa	Ingeniería y Tecnología			2	4	6	2	2	4	3	1	4	5	3	
	Maestría en Tecnologías de la Información para los Negocios	Ingeniería y Tecnología			4	2	6	3	1	4	3	1	4	5	3	
	Maestría en Ciencias en Ingeniería Química	Recursos Naturales			16	23	39	11	15	26	18	17	35	29	32	61
	Maestría en Ciencias en Recursos Naturales	Recursos Naturales			TOTAL	84	112	196	66	86	152	54	112	120	144	264

*Handwritten signature*

DOCTORADO		H	M	Total	H	M	Total	H	M	Total	H	M	Total
Doctorado en Investigación Psicológica	Ciencias Sociales y Humanidades			0	0		0	5	4	9	4	5	9
Doctorado en Sistemas y Ambientes Educativos	Ciencias Sociales y Humanidades			0	0		0	7	8	15	7	8	15
Doctorado en Ciencias de la Ingeniería	Ingeniería y Tecnología	1	2	3	3		1	13	14	27	13	2	15
Doctorado en Ciencias en Biotecnología	Recursos Naturales	3	9	12	2	2	5	12	21	33	14	26	40
		4	11	15	2	6	8	36	35	71	38	41	79
<b>TOTAL</b>		<b>1,682</b>	<b>1,736</b>	<b>3,418</b>	<b>1,344</b>	<b>1,298</b>	<b>2,642</b>	<b>5,069</b>	<b>4,082</b>	<b>9,151</b>	<b>6,413</b>	<b>5,380</b>	<b>11,793</b>
<b>TOTAL DEL CAMPUS</b>													

UNIDAD NAVOJOA														
NIVEL	ESCUELA / FACULTAD / CENTRO / DES	MUNICIPIO	ASPIRANTES			NUEVO INGRESO			REINGRESO			MATRICULA TOTAL		
			H	M	Total	H	M	Total	H	M	Total	H	M	Total
LICENCIATURA	Unidad Navojoa	Navojoa	30	30	60	23	17	40	60	55	115	83	72	155
	Licenciatura en Administración		8	23	31	5	11	16	25	45	70	30	56	86
	Licenciatura en Administración de Empresas Turísticas		14	22	36	10	13	23	47	88	135	57	101	158
	Licenciatura en Contaduría Pública		20	25	45	15	16	31	38	43	81	53	59	112
	Licenciatura en Economía y Finanzas		22	55	77	13	40	53	35	102	137	48	142	190
	Licenciatura en Ciencias de la Educación		21	6	27	17	2	19	23	52	69	69	23	92
	Licenciatura en Educación del Ejercicio Físico		4	79	83	2	55	57	3	124	127	5	179	184
	Licenciatura en Educación Infantil		38	115	153	22	80	102	53	190	243	75	270	345
	Licenciatura en Psicología		74	14	88	49	10	59	122	15	137	171	25	196
	Licenciatura en Software		71	28	99	52	21	73	283	127	410	335	148	483
	Ingeniería Industrial y de Sistemas		48	56	104	41	82	123	58	57	115	99	98	197
	Licenciatura en Arquitectura		350	453	803	249	310	559	776	863	1,639	1,025	1,173	2,198
<b>TOTAL</b>		<b>364</b>	<b>471</b>	<b>835</b>	<b>258</b>	<b>326</b>	<b>584</b>	<b>790</b>	<b>888</b>	<b>1,678</b>	<b>1,048</b>	<b>1,214</b>	<b>2,262</b>	
<b>TOTAL DEL CAMPUS</b>														

UNIDAD NAVOJOA														
NIVEL	ESCUELA / FACULTAD / CENTRO / DES	MUNICIPIO	ASPIRANTES			NUEVO INGRESO			REINGRESO			MATRICULA TOTAL		
			H	M	Total	H	M	Total	H	M	Total	H	M	Total
MAESTRIA	Unidad Navojoa	Navojoa	9	11	20	7	11	18	5	8	13	12	19	31
	Maestría en Administración y Desarrollo de Negocios		5	7	12	2	5	7	8	9	17	10	14	24
	Maestría en Educación		14	18	32	9	16	25	14	25	39	23	41	64
<b>TOTAL</b>		<b>364</b>	<b>471</b>	<b>835</b>	<b>258</b>	<b>326</b>	<b>584</b>	<b>790</b>	<b>888</b>	<b>1,678</b>	<b>1,048</b>	<b>1,214</b>	<b>2,262</b>	
<b>TOTAL DEL CAMPUS</b>														

UNIDAD GUAYMAS														
NIVEL	ESCUELA / FACULTAD / CENTRO / DES	MUNICIPIO	ASPIRANTES			NUEVO INGRESO			REINGRESO			MATRICULA TOTAL		
			H	M	Total	H	M	Total	H	M	Total	H	M	Total
LICENCIATURA	Unidad Guaymas	Guaymas	30	54	84	27	43	70	61	91	152	88	134	222
	Licenciatura en Administración		10	14	24	8	11	19	22	50	72	30	61	91
	Licenciatura en Administración de Empresas Turísticas		16	13	29	12	11	23	42	53	95	54	64	118
	Licenciatura en Contaduría Pública		12	10	22	10	10	20	20	0	20	10	10	20
	Licenciatura en Economía y Finanzas		9	11	20	8	8	16	16	0	16	8	8	16
	Licenciatura en Gastronomía		3	7	10	3	7	10	3	7	10	3	7	10
	Licenciatura en Mercadotecnia		4	24	28	4	20	24	14	56	70	18	76	94
	Licenciatura en Ciencias de la Educación		15	9	24	15	9	24	0	15	9	15	9	24
	Licenciatura en Ciencias del Ejercicio Físico		25	62	87	23	55	78	40	117	157	63	172	235
	Licenciatura en Psicología		11	2	13	9	1	10	75	30	105	84	31	115
	Ingeniería en Manufactura		33	5	38	33	5	38	33	0	33	33	5	38
	Ingeniería en Software		75	17	92	58	11	69	139	24	163	197	35	232
	Ingeniería Industrial y de Sistemas		66	36	102	56	27	83	246	172	418	302	199	501
	Ingeniería Química		13	10	23	9	6	15	7	10	17	16	16	32
	Licenciatura en Arquitectura		14	21	35	11	19	30	31	66	97	44	88	132
	Licenciatura en Diseño Gráfico		15	26	41	13	22	35	31	66	97	44	88	132
<b>TOTAL</b>		<b>351</b>	<b>321</b>	<b>672</b>	<b>299</b>	<b>265</b>	<b>564</b>	<b>672</b>	<b>669</b>	<b>1,346</b>	<b>976</b>	<b>934</b>	<b>1,910</b>	
<b>TOTAL DEL CAMPUS</b>														

UNIDAD GUAYMAS														
NIVEL	ESCUELA / FACULTAD / CENTRO / DES	MUNICIPIO	ASPIRANTES			NUEVO INGRESO			REINGRESO			MATRICULA TOTAL		
			H	M	Total	H	M	Total	H	M	Total	H	M	Total
MAESTRIA	Unidad Guaymas	Guaymas	3	4	7	1	3	4	1	3	4	2	6	8
	Maestría en Administración y Desarrollo de Negocios		9	10	19	7	7	14	7	7	14	7	7	14
	Maestría en Estrategias Fiscales		2	10	12	1	8	9	6	6	12	7	14	21
	Maestría en Educación		2	8	10	2	5	7	1	7	8	3	12	15
	Maestría en Psicología		3	4	7	3	1	4	4	13	7	20	16	24
	Maestría en Ingeniería en Logística y Calidad		19	36	55	14	24	38	21	23	44	35	47	82
<b>TOTAL</b>		<b>370</b>	<b>357</b>	<b>727</b>	<b>313</b>	<b>289</b>	<b>602</b>	<b>698</b>	<b>692</b>	<b>1,390</b>	<b>1,011</b>	<b>981</b>	<b>1,992</b>	
<b>TOTAL DEL CAMPUS</b>														

*Indecy Pich*

CAMPUS EMPALME														
NIVEL	ESCUELA / FACULTAD / CENTRO / DES	MUNICIPIO	ASPIRANTES			NUEVO INGRESO			REINGRESO			MATRICULA TOTAL		
			H	M	Total	H	M	Total	H	M	Total			
TSU / PA	Campus Empalme	Empalme			1			0		11		4		15
		TOTAL			1			0		11		4		15
LICENCIATURA	Campus Empalme		H	M	Total	H	M	Total	H	M	Total	H	M	Total
		Licenciatura en Administración	21	26	47	17	19	36	19	41	60	36	60	96
		Licenciatura en Ciencias de la Educación	10	29	39	7	24	31	13	43	56	20	67	87
		Ingeniería Industrial y de Sistemas	36	39	75	31	35	66	115	65	180	146	100	246
		TOTAL DEL CAMPUS	67	94	161	55	78	133	147	202	277	227	429	
		TOTAL MATRICULA ESCOLARIZADA	2,483	2,659	5,142	1,970	1,991	3,961	6,715	5,815	12,530	8,685	7,806	16,491

MODALIDAD: MIXTA

UNIDAD CD. OBREGÓN														
NIVEL	ESCUELA / FACULTAD / CENTRO / DES	MUNICIPIO	ASPIRANTES			NUEVO INGRESO			REINGRESO			MATRICULA TOTAL		
			H	M	Total	H	M	Total	H	M	Total			
MAESTRIA	Ciencias Económico-Administrativas	Cajeme	4	10	14	4	7	11	4	7	11	4	7	11
		TOTAL	4	10	14	4	7	11	4	7	11	4	7	11
		TOTAL DEL CAMPUS	4	10	14	4	7	11	4	7	11	4	7	11
		TOTAL MATRICULA MIXTA	4	10	14	4	7	11	4	7	11	4	7	11

MODALIDAD: NO ESCOLARIZADA

UNIDAD CD. OBREGÓN														
NIVEL	ESCUELA / FACULTAD / CENTRO / DES	MUNICIPIO	ASPIRANTES			NUEVO INGRESO			REINGRESO			MATRICULA TOTAL		
			H	M	Total	H	M	Total	H	M	Total			
LICENCIATURA	Ciencias Sociales y Humanidades	Cajeme	39	22	61	25	17	42	86	46	132	111	63	174
		TOTAL	39	22	61	25	17	42	86	46	132	111	63	174
MAESTRIA	Ciencias Económico-Administrativas		H	M	Total	H	M	Total	H	M	Total	H	M	Total
		Maestría en Administración y Desarrollo de Negocios	13	13	26	9	8	17	0	0	0	9	8	17
		TOTAL	13	13	26	9	8	17	0	0	0	9	8	17
DOCTORADO	Ciencias Económico-Administrativas		H	M	Total	H	M	Total	H	M	Total	H	M	Total
		Doctorado en Gestión Estratégica de las Organizaciones	14	15	29	7	12	19	0	0	0	7	12	19
		TOTAL	14	15	29	7	12	19	0	0	0	7	12	19
		TOTAL DEL CAMPUS	66	50	116	41	37	78	86	46	132	127	83	210

UNIDAD NAVOJOA														
NIVEL	ESCUELA / FACULTAD / CENTRO / DES	MUNICIPIO	ASPIRANTES			NUEVO INGRESO			REINGRESO			MATRICULA TOTAL		
			H	M	Total	H	M	Total	H	M	Total			
MAESTRIA	Ciencias Económico-Administrativas	Navojoa	9	6	15	4	5	9	9	0	9	4	5	9
		TOTAL	9	6	15	4	5	9	9	0	9	4	5	9
		TOTAL DEL CAMPUS	9	6	15	4	5	9	9	0	9	4	5	9

*Indice y Prof*

UNIDAD GUAYMAS		MATRÍCULA												
NIVEL	ESCUELA / FACULTAD / CENTRO / DES	MUNICIPIO	ASPIRANTES			NUEVO INGRESO			REINGRESO			MATRÍCULA TOTAL		
			H	M	Total	H	M	Total	H	M	Total	H	M	Total
LICENCIATURA		Guaymas	14	6	20	14	6	20	0	0	0	14	6	20
Licenciatura en Emprendimiento e Innovación		TOTAL	14	6	20	14	6	20	0	0	0	14	6	20
		TOTAL DEL CAMPUS	14	6	20	14	6	20	0	0	0	14	6	20
		TOTAL MATRÍCULA NO ESCOLARIZADA	89	62	151	59	48	107	86	46	132	145	94	239
TOTAL MATRÍCULA INSTITUCIÓN			2,576	2,731	5,307	2,033	2,046	4,079	6,801	5,861	12,662	8,834	7,907	16,741

  
 MTR. FRANCISCO ARMANDO LÓPEZ TOBÓN  
 JEFE DEL DEPARTAMENTO DE REGISTRO ESCOLAR

  
 DRA. NIDIA JOSEFINA ROS VÁZQUEZ  
 DIRECTORA DE PLANEACIÓN INSTITUCIONAL





# Asociación Mexicana de Órganos de Control y Vigilancia en Instituciones de Educación Superior, A. C.

**DR. JESÚS HÉCTOR HERNÁNDEZ LÓPEZ**  
**RECTOR DEL INSTITUTO TECNOLÓGICO DE SONORA**  
**P R E S E N T E**

Con base en las disposiciones del Presupuesto de Egresos de la Federación para el Ejercicio Fiscal 2022; las consideraciones en relación a la matrícula emitidas por la SEP y su solicitud para que la AMOCVIES, A.C. auditara el segundo informe semestral de matrícula y su variación con respecto al año anterior, la Universidad de Guanajuato fue designada como Auditor Externo AMOCVIES, A.C. para efectuar la auditoría a la matrícula del Instituto Tecnológico de Sonora.

## **OBJETIVO**

Verificar la confiabilidad de los datos reportados en los informes de la matrícula del segundo semestre en cumplimiento de las disposiciones que aplican del artículo 34, fracción III del Presupuesto de Egresos de la Federación para el ejercicio fiscal 2022.

## **ALCANCES**

Recibida la información de la matrícula conforme a las indicaciones y formatos determinados por la SEP, cuyo contenido es responsabilidad de la Dirección de Planeación Institucional del Instituto Tecnológico de Sonora, se analizó de la siguiente manera.

- I. Se revisó el cálculo de la muestra de los expedientes escolares de alumnos con base en la fórmula proporcionada por la AMOCVIES, A.C., la estratificación se realizó por programa educativo. El total de la matrícula de la Universidad reportado en el informe DGEUI-SEP es de 16,741 alumnos y la muestra que se revisó es de 96 expedientes escolares.
- II. La auditoría consistió en la confrontación de la evidencia que soporta las cifras de la matrícula reportadas en el segundo informe semestral de matrícula con base en el esquema determinado por la AMOCVIES, A.C., comprometiéndose a presentar los resultados de dicha auditoría externa con todo profesionalismo, imparcialidad y objetividad.



# Asociación Mexicana de Órganos de Control y Vigilancia en Instituciones de Educación Superior, A. C.

## 7. Resumen de matrícula.

Resumen de matrícula reportada con base en el informe DGESUI-SEP y la fecha de corte al 30 de septiembre de 2022.

Nivel	Matrícula de nuevo ingreso	Matrícula de reingreso	Total
Media Superior	---	---	---
TSU/PA	16	56	72
Licenciatura	3,784	12,340	16,124
Especialidad	---	---	---
Maestría	252	195	447
Doctorado	27	71	98
Total	4,079	12,662	16,741

## 8. Variación de la matrícula.

Se encontró que la variación entre los indicadores de la matrícula del Instituto Tecnológico de Sonora a la fecha de corte con respecto al año anterior (septiembre 2022/septiembre 2021) es por la cantidad de 348 alumnos, como se muestra en el cuadro siguiente:

Nivel	Matrícula total actual de acuerdo al informe DGESUI-SEP de (30 de septiembre de 2022)	Matrícula total del año pasado de acuerdo al Informe de auditoría externa de (30 de septiembre de 2021)	Variación
Media Superior	---	---	---
TSU/PA	72	74	-2
Licenciatura	16,124	15,840	284
Especialidad	---	---	---
Maestría	447	406	41
Doctorado	98	73	25
Total	16,741	16,393	348

Porcentaje de variación global de la matrícula: 2.12%.



***Comisión Federal de Electricidad***<sup>®</sup>

---

**Consejo de Administración**

---

**Informe sobre el Uso del Endeudamiento de la  
Comisión Federal de Electricidad  
al Primer Semestre de 2022**

---

Sesión del 7 de noviembre de 2022



Informe sobre el uso del endeudamiento de la CFE del primer semestre de 2022

## Índice

Sección	Página
1. Fundamento legal	2
2. Fuentes y Usos de la Deuda	2
a. Deuda Documentada	2
• Emisión del primer bono sustentable	4
• Administración de Pasivos en el mercado internacional	4
• Financiamiento para importaciones	5
b. Deuda PIDIREGA	6
• Rentabilidad de los Proyectos PIDIREGA	8
c. Endeudamiento neto	8
3. Manejo de Disponibilidades	11
4. Situación de la Deuda	12
5. Propuesta de Acuerdos	15
Anexos	16



## 1. Fundamento legal

El presente Informe se realiza en cumplimiento al Artículo 111 de la Ley de la Comisión Federal de Electricidad, que a la letra señala:

*“El Director General de la Comisión Federal de Electricidad remitirá un informe semestral, aprobado por el Consejo de Administración, al Congreso de la Unión y al Ejecutivo Federal sobre el uso del endeudamiento de la empresa y sus empresas productivas subsidiarias, fundamentalmente respecto de la rentabilidad de los proyectos; sus condiciones financieras; el manejo de disponibilidades asociadas al endeudamiento; calendarios de ejecución y desembolsos y perfil de riesgos”.*

## 2. Fuentes y Usos de la Deuda

### a. Deuda Documentada

Para hacer frente a las obligaciones financieras asociadas a la Deuda Documentada y a las necesidades de capital de trabajo en el primer semestre de 2022, así como aprovechar las condiciones de los mercados para reducir el costo financiero de la Empresa Productiva del Estado (EPE), la Comisión Federal de Electricidad (CFE) llevó a cabo diferentes operaciones financieras en los mercados de capitales nacional e internacional, así como con la banca comercial y de desarrollo:

- i) Emisión del primer bono sustentable a tasa fija bajo el formato 144 A Reg S en los mercados de Estados Unidos y Luxemburgo.
- ii) Refinanciamiento de créditos contratados con la Banca Comercial mediante un préstamo con la Banca de Desarrollo.
- iii) Contratación de un crédito en moneda extranjera y diversos préstamos en moneda local con la banca internacional y local.
- iv) Disposición de la línea de crédito revolvente en moneda extranjera contratada con un sindicato de bancos.
- v) Recompra de bonos emitidos con anterioridad en el mercado internacional, con el objetivo de reducir el costo de financiamiento de la deuda en moneda extranjera, disminuir el saldo de las obligaciones financieras y mejorar el perfil de vencimientos de la deuda de CFE.

El monto bruto total de las disposiciones realizadas durante el primer semestre de 2022 fue por 2,428 millones de dólares (mdd) en moneda extranjera y de 41,500 millones de pesos (mdp) en moneda local. La mayor parte de los créditos fueron contratados para el refinanciamiento de obligaciones financieras adquiridas con anterioridad, tanto en moneda local como en moneda extranjera, así como para hacer frente a la mayor factura en la compra de combustibles en los mercados internacionales durante el primer semestre de 2022, derivado de la guerra entre Rusia y Ucrania.

Los financiamientos de Deuda Documentada dispuestos durante el primer semestre de 2022 fueron contratados con un formato de pagos de capital tipo "bullet"; es decir, con amortización al vencimiento, como se puede observar en las condiciones financieras de los créditos que se presentan a continuación:

**Cuadro 1. Características de las disposiciones de Deuda Documentada realizadas en el primer semestre de 2022\***

Fecha de Desembolso	Tipo de financiamiento	Institución Financiera	Moneda	Monto (cifras en millones)	Plazo	Fecha de Vencimiento
06-ene-22	Crédito Directo	Banco Santander México	Pesos	9,000	93 días	09-abr-22
11-ene-22	Crédito Sindicado	Mizuho Bank	USD	300	273 días	11-oct-22
17-ene-22	Quirografario	BBVA Bancomer	Pesos	3,000	91 días	18-abr-22
18-ene-22	Quirografario	BBVA Bancomer	Pesos	2,000	91 días	19-abr-22
04-feb-22 08-feb-22	Crédito Sindicado	Mizuho Bank	USD	273 27	273 días 269 días	04-nov-22
15-feb-22	Bonos Sustentables 144-A Reg S	Mercado de deuda internacional	USD	1,250 500	7 años 30 años	15-may-29 15-feb-52
23-feb-22	Quirografario	Scotiabank	Pesos	4,000	10 meses	30-dic-22
01-mar-22	Crédito Directo	NAFIN	Pesos	5,000 5,000	5 años	28-feb-25 01-mar-27
08-abr-22	Crédito Revolvente	Sumitomo Mitsui Banking Corp.	USD	50	266 días	30-dic-22
21-abr-22	Crédito Directo	Banco Santander México	Pesos	4,500	90 días	20-jul-22
21-abr-22	Quirografario	BBVA Bancomer	Pesos	3,000	90 días	20-jul-22
22-abr-22	Quirografario	BBVA Bancomer	Pesos	2,000	90 días	21-jul-22
13-may-22	Crédito Directo	Banamex	USD	28.2	3 años	13-may-25
08-jun-22	Quirografario	Banorte	Pesos	2,000	180 días	05-dic-22
13-jun-22	Quirografario	Banorte	Pesos	2,000	179 días	09-dic-22

\* Considera el monto bruto de las disposiciones efectuadas durante el primer semestre de 2022; es decir, sin incluir renovaciones, deducciones y ganancias de capital.

Fuente: Subdirección de Financiamiento y Coberturas.



En el Anexo 1 se presenta información complementaria sobre los financiamientos desembolsados de Deuda Documentada durante el primer semestre de 2022, particularmente la correspondiente a los montos contratados y desembolsados en dicho periodo.

• **Emisión del primer bono sustentable**

Dentro de las operaciones financieras realizadas en el primer semestre de 2022, destaca la colocación del primer Bono Sustentable de CFE por 1,750 mdd en dos tramos, con las siguientes condiciones financieras:

- Tramo a 7 años: asignación de 1,250 mdd a una tasa de 4.69% (Bono del Tesoro de Estados Unidos + 275 pbs).
- Tramo a 30 años: asignación de 500 mdd a una tasa de 6.26% (Bono del Tesoro de Estados Unidos + 400 pbs).

El Bono Sustentable se estructuró bajo un formato de uso de los recursos (*use of proceeds*) conforme al marco de actuación o "*Esquema de Financiamiento Sustentable*". Dicho esquema de actuación consiste en que los recursos obtenidos de la emisión deberán ser destinados al financiamiento de proyectos de inversión y actividades en cinco posibles categorías: i) Energía Renovable, ii) Eficiencia Energética, iii) Transporte Limpio; iv) Edificios Verdes, y v) Acceso a Servicios Sociales Esenciales.

Estas acciones contribuirán a acelerar la transición energética de la CFE, a reducir las emisiones de gases de efecto invernadero y apoyar la inclusión social en las regiones y sectores más desfavorecidos del país, de conformidad con los objetivos y metas del Plan de Negocios 2022- 2026 de la CFE.

El monto total de la emisión del Bono Sustentable de la CFE es el más grande de un corporativo en América Latina. En el caso del tramo a siete años corresponde al mayor monto emitido de forma individual en la región. En el ámbito de México, el tramo a 30 años corresponde al Bono Sustentable de mayor duración. De esta forma, CFE se constituye como el emisor más importante de bonos sustentables en su tipo en América Latina y el único en el sector de empresas de energía en México.

• **Administración de Pasivos en el mercado internacional**

Otra operación relevante durante el primer semestre de 2022 fue la primera operación de *Administración de Pasivos ("Liability Management")* en los mercados internacionales de bonos bajo el formato 144 A / RegS, por un monto objetivo de 1,000 mdd. La operación consistió en la recompra voluntaria de seis bonos, bajo la siguiente estrategia:

- i) Se privilegió la recompra por hasta 500 mdd del bono "Note 4.875% due 2024", con vencimiento en 2024. Esta operación permitió reducir el riesgo de refinanciamiento de dicho bono para ese año por un monto de 1,250 mdd.
- ii) Se buscó la recompra de cinco bonos con vencimientos a mediano y largo plazo por un monto de hasta 500 mdd, con base en el siguiente orden de prioridad: a) "Note 6.125% due 2045", con vencimiento en 2045; b) "Note 5.750% due 2042", con vencimiento en 2042; c) "Note 4.677% due 2051", con vencimiento en 2051; d) "Note 4.750% due 2027", con vencimiento en 2027, y e) "Note 3.348% due 2031", con vencimiento en 2031. Dicha recompra permitirá reducir el costo de financiamiento de la deuda en moneda extranjera, disminuir el saldo de las obligaciones financieras y mejorar el perfil de vencimientos de la empresa.

Los resultados de esta operación permitieron reducir, en primer lugar, 30.4% (380.3 mdd) el monto en circulación de la "Note 4.875% due 2024", lo que contribuirá a disminuir el riesgo de refinanciamiento para la CFE en enero 2024 por el vencimiento de dicho bono. En segundo lugar, se logró la recompra de los cinco bonos de mediano y largo plazo señalados por un monto en valor nominal de 849.3 mdd.

De forma conjunta, la operación permitió la reducción en 1,229.6 mdd del principal de la deuda en moneda extranjera, lo que generó un ahorro anual de más de 21% en el costo financiero asociado a los seis bonos señalados.

El ahorro financiero generado por esta operación permitirá fortalecer el Programa de Inversión de la CFE para incrementar, modernizar, rehabilitar y mantener los activos y la infraestructura eléctrica que permitan atender de forma confiable, oportuna, continua, segura, eficiente y sustentable la creciente demanda de electricidad en México y generar mayores ingresos en el futuro para garantizar su viabilidad operativa y financiera en el mediano y largo plazo.

- **Financiamiento para importaciones**

Adicionalmente, durante el primer semestre de 2022 se efectuó un desembolso por 28.2 mdd, destinado al financiamiento de importaciones, proveniente de una Línea de Crédito comercial contratada en junio de 2018 con el Banco Nacional de México, S.A. (Banamex), cuyo destino fue financiar la compra de uranio para la Central Nucleoeléctrica de Laguna Verde. En el cuadro 2 se detallan las características financieras de este desembolso y en el cuadro A del Anexo 2 se presenta la tabla de amortización de crédito referido.



**Cuadro 2. Desembolsos para el financiamiento de importaciones  
Línea de Crédito Bancario**

Concepto	Características
Fecha de Contratación	6/junio/2018
Tipo de financiamiento	Bancario Comercial
Banco / Agente	Banamex
Monto contratado	112,899,198.0
Moneda	USD
Fecha de Disposición	13/05/2022
Monto desembolsado	28,207,444.6
Plazo	3 años
Tasa	LIBOR + 0.85%
Pago intereses	Semestral
Fecha de Pago de Principal	Semestral

Fuente: Subdirección de Operación Financiera.

#### b. Deuda PIDIREGA

Durante el primer semestre de 2022, la CFE desembolsó recursos por un monto total de 14.9 mdd, equivalentes a 297.1 mdp, para el pago de los activos asociados al Proyecto de Infraestructura Productiva de Largo Plazo (PIDIREGA) de inversión directa, también conocido como Proyectos de Obra Pública Financiada (OPF), que entró en operación durante dicho periodo.

Estos recursos fueron contratados en el mercado internacional de capitales en 2020, particularmente mediante la emisión en marzo de ese año de un bono "Dual Listed" colocado en los mercados de Taipéi y Luxemburgo por un total de 900 mdd. En el Anexo 2 se presenta la tabla de amortización correspondiente. Las características del crédito se presentan en el cuadro 3:

**Cuadro 3. Características del financiamiento de los PIDIREGA  
desembolsados en el primer semestre de 2022**

Concepto	Características
Tipo de Financiamiento	Bono II "Dual Listed" en Taipéi y Luxemburgo
Fecha de Contratación	4 de marzo de 2020
Fecha de Desembolso	Del 01/01/22 al 30/06/22
Tipo de financiamiento	Emisión de Bonos Formosa REG S
Moneda	Dólares
Monto contratado	900 millones

Concepto	Características
Monto desembolsado	14.9 millones
Plazo	30 años
Tasa	4.05%
Pago intereses	Semestral
Pago principal	Amortización lineal anual

Fuente: Subdirección de Financiamiento y Coberturas.

Conforme a las obligaciones contractuales, los pagos realizados en el primer semestre de 2022 ascendieron a un total de 14.7 mdd y 3.2 mdp, los cuales permitieron el pago del proyecto OPF: 349 SLT 2120 Subestaciones y Líneas de Distribución (3a Fase). Este proyecto fue recibido a satisfacción de la CFE, lo que le permitió incrementar su capacidad de transmisión de energía eléctrica en 3.3 Km-C y añadir 3 Alimentadores en Alta Tensión. Adicionalmente, se aumentó la infraestructura de transformación en 120 MVA y 18.0 MVA<sub>r</sub>, así como 16 Alimentadores en Baja Tensión.

En el Cuadro 4 se presenta información del pago realizado para el proyecto arriba mencionado.

**Cuadro 4. Pago del proyecto OPF realizado en el primer semestre de 2022**  
(cifras en millones)


Fuentes (desembolsos)	Usos (pagos)					
	Proyecto	Fase	Tipo de Proyecto	Tipo de pago	Monto	
					Mdd	Mdp
Bono II "Dual Listed" en Taipéi y Luxemburgo" (mdd)	349 SLT 2120 Subestaciones y Líneas de Distribución	3a	Distribución	Contractual	14.7	3.2

\* El tipo de cambio considerado corresponde al FIX publicado en el DOF por Banxico un día antes de la fecha de pago de las obras correspondientes.

Fuente: Subdirección de Financiamiento y Coberturas con base en las instrucciones de pago de la DCIPI.

En el Anexo 3 se presentan los montos desembolsados mensualmente durante el primer semestre de 2022 para el pago del proyecto antes referido, así como el tipo de cambio a la fecha de cada pago.

Conforme a información de la Dirección Corporativa de Ingeniería y Proyectos de Infraestructura (DCIPI), la entrada en operación de varios proyectos programados durante el primer semestre de 2022 presentó retrasos por diversas causas, entre las que destacan: atrasos imputables al contratista y desfaseamiento de la entrega de una central de generación, por distintos imponderables.



- **Rentabilidad de los Proyectos PIDIREGA**

En el Anexo 4 se presenta la información sobre la rentabilidad del proyecto PIDIREGA que entró en operación y fue pagado con financiamiento de largo plazo en el primer semestre de 2022. El cálculo de los indicadores de rentabilidad, tanto el Valor Presente Neto (VPN), como la Tasa Interna de Retorno (TIR), se realiza conforme a la "Metodología para la determinación de ingresos atribuibles a los proyectos de centrales de Generación, Rehabilitación y Modernización de las mismas y sus Redes de Transmisión Asociadas", la cual fue autorizada por la Secretaría de Hacienda y Crédito Pública (SHCP) y la Comisión Intersecretarial de Gasto Público, Financiamiento y Desincorporación (CIGFD), y comunicada a la CFE por la Unidad de Inversiones (UI) de la SHCP el 13 de julio de 2007.

A la fecha, la UI de la SHCP, la DCF y la Dirección Corporativa de Planeación Estratégica (DCPE) de la CFE están trabajando en la actualización de dicha metodología. Es importante señalar que esta metodología no refleja la situación actual de los ingresos del proyecto mencionado, derivado que fue elaborada previo a la Reforma Energética de 2014.

**c. Endeudamiento neto**

**i. Deuda Documentada**

Durante el primer semestre de 2022, la Deuda Documentada de la CFE registró un endeudamiento neto equivalente en pesos de 55,865 mdp, producto de disposiciones netas de financiamientos en moneda nacional y extranjera por un monto equivalente de 87,163 mdp y el pago de amortizaciones equivalente en moneda local por 31,297 mdp. Por tipo de contratación de la deuda, se registró un aumento en la deuda neta en moneda local de 32,000 mdp y un endeudamiento neto en moneda extranjera por 1,160 mdd.

**Cuadro 5. Endeudamiento neto de la Deuda Documentada  
al primer semestre de 2022\***  
(cifras en millones)

Tipo de Financiamiento	Moneda	Disposiciones	Amortizaciones	Neto
Moneda local	MXN	41,500	9,500	32,000
Moneda extranjera	Dólares	2,242	1,082	1,160
<b>Total</b>	<b>MXN</b>	<b>87,163</b>	<b>31,297</b>	<b>55,865</b>

\* Las disposiciones son netas de renovaciones, deducciones y ganancias de capital.  
El valor del tipo de cambio corresponde al establecido por Banxico para solventar obligaciones en moneda extranjera en la fecha de cada operación.  
Fuente: Subdirección de Operación Financiera.



## ii. Deuda PIDIREGA

En el primer semestre de 2022, se efectuaron disposiciones para el pago de obras por 14.9 mdd, equivalentes a 297 mdp. En el mismo período, se realizaron pagos de amortizaciones equivalentes a 4,945 mdp. Por origen de la deuda, se observa una disminución en la deuda neta en moneda local de 2,720 mdp y un decremento en la deuda neta en moneda extranjera por 95 mdd.

Cabe señalar que de acuerdo con la normatividad PIDIREGA, los pagos de los proyectos se realizan en fecha determinada, previa aceptación de las obras a satisfacción por parte de la CFE. Cuando los pagos se realizan en dólares norteamericanos y el financiamiento correspondiente está contratado en pesos mexicanos, o bien cuando los pagos son en pesos y el financiamiento está denominado en dólares norteamericanos, se utiliza el tipo de cambio publicado el día anterior en el Diario Oficial de la Federación (DOF) por el Banco de México para determinar el monto equivalente en pesos a la fecha de liquidación correspondiente, así como para el cálculo del Impuesto al Valor Agregado.

**Cuadro 6. Endeudamiento neto de la Deuda PIDIREGA durante el primer semestre 2022**  
(cifras en millones)

Tipo de Financiamiento	Moneda	Disposiciones	Amortizaciones	Neto
Moneda local	MXN	0	2,720	-2,720
Moneda extranjera	Dólares	15	110	-95
<b>Total</b>	<b>MXN</b>	<b>297</b>	<b>4,945</b>	<b>-4,648</b>

El valor del tipo de cambio corresponde al establecido por Banxico para solventar obligaciones en moneda extranjera en la fecha de cada operación.

Fuente: Subdirección de Operación Financiera.

La deuda total asociada a los proyectos PIDIREGA observó una disminución de 6,777 mdp respecto al cierre del semestre anterior, al pasar de un total equivalente a 122,092 mdp registrado el 31 de diciembre de 2021, a 115,314 mdp al 30 de junio de 2022. Esta reducción de 6,777 mdp en el saldo de la deuda PIDIREGA, incluye también el beneficio de la apreciación del tipo de cambio, el cual pasó de 20.58 pesos por dólar en diciembre de 2021 a 19.98 pesos por dólar al cierre del primer semestre de 2022.

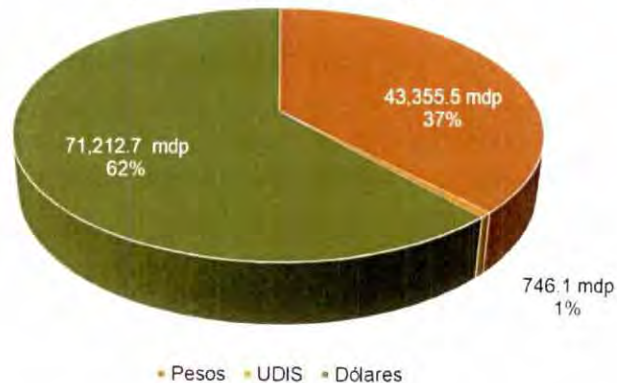
**Gráfica 1**  
**Evolución del saldo de la Deuda PIDIREGA**  
**diciembre 2021 - junio 2022**  
(millones de pesos)



Fuente: Subdirección de Operación Financiera.

Lo anterior, dio lugar a un efecto positivo debido a la integración por moneda del saldo de la deuda PIDIREGA, misma que al 30 de junio de 2022 observó la siguiente composición: 62% del saldo estaba integrado por moneda extranjera (dólares americanos); 37% por moneda nacional, y casi 1% en Unidades de Inversión (UDIs).

**Gráfica 2**  
**Composición de la Deuda PIDIREGAS por moneda**  
**al 30 de junio de 2022**  
(millones de pesos / porcentaje)



Fuente: Subdirección de Operación Financiera.

En el anexo 5 se presenta la evolución mensual de los saldos de la Deuda Documentada y PIDIRIEGA en el primer semestre de 2022.

### 3. Manejo de disponibilidades

La Tesorería de la CFE invierte los recursos de las disponibilidades en moneda nacional en reportos con plazo a un día hábil en papel gubernamental, siendo la referencia el rendimiento equivalente a los ofrecidos por los Certificados de la Tesorería (CETES) a un plazo de 28 días. En el caso de los saldos de las disponibilidades en dólares, los recursos permanecen en cuentas productivas bancarias ubicadas en Estados Unidos, generando un rendimiento *overnight* a la vista.

Durante el primer semestre de 2022, el promedio diario de las inversiones en disponibilidades en moneda nacional fue de 19,474.6 mdp, con un ingreso por rendimiento promedio mensual de 103.5 mdp, derivado de una tasa de interés promedio diaria mensual de 6.31% anualizada, nivel similar al de los rendimientos de los CETES a 28 días que se utiliza como referencia, que fue de 6.38 % anual.

En el cuadro siguiente se presenta el comparativo de las tasas de rendimiento obtenidas por la inversión de las disponibilidades en moneda nacional de la CFE durante el primer semestre de 2022, contra las tasas de interés de instrumentos de referencia:

**Cuadro 7. Comparativos de Rendimientos de las Disponibilidades en moneda local**

2022	Saldo promedio (mdp)	Rendimiento obtenido (mdp)	Tasa CFE (%)	CETES 28 (%)
Enero	15,021.6	71.0	5.4884%	5.5145%
Febrero	15,926.3	72.0	5.8149%	5.8386%
Marzo	29,637.7	154.6	6.0586%	6.2455%
Abril	19,970.5	108.6	6.5236%	6.5133%
Mayo	20,066.3	117.2	6.7822%	6.8939%
Junio	16,225.2	97.3	7.1984%	7.2543%
<b>Promedio del período</b>	<b>19,474.6</b>	<b>103.5</b>	<b>6.31%</b>	<b>6.38%</b>

Fuente: Subdirección de Operación Financiera.

En el caso de las disponibilidades en moneda extranjera, éstas se encuentran denominadas en dólares de Estados Unidos y se observa un promedio mensual de 1,259.70 mdd en el período, con un ingreso por rendimiento promedio mensual de 194.6 mil dólares, derivado de una tasa de rendimiento promedio *overnight* de 0.37%, inferior a la tasa promedio del período de los Fondos de la Reserva Federal de los Estados Unidos (0.63%).

**Cuadro 8. Comparativos de Rendimientos de las Disponibilidades en moneda extranjera**

2021	Saldo promedio (miles de dls.)	Rendimiento obtenido (miles de dls.)	Tasa Overnight (%)	Fed Rate (%)
Enero	196.3	18.9	0.12%	0.25%
Febrero	1211.8	93.8	0.09%	0.25%
Marzo	1484.6	232.1	0.19%	0.50%
Abril	1953.4	398.1	0.24%	0.50%
Mayo	1795.7	959.5	0.64%	1.00%
Junio	923.3	632.7	0.82%	1.75%
<b>Promedio del período</b>	<b>1259.70</b>	<b>194.6</b>	<b>0.37%</b>	<b>0.63%</b>

Fuente: Subdirección de Operación Financiera.

#### 4. Situación de la deuda

Para cumplir con los objetivos estratégicos e institucionales que la CFE se ha planteado, se requiere acudir a los mercados financieros nacionales e internacionales, así como a la banca nacional o extranjera, según las condiciones financieras prevalecientes, a efecto de obtener los recursos necesarios en los mejores términos en cuanto monto, tasas, plazos y formatos.

Por un lado, la CFE realiza la adquisición bienes y equipos con vida útil superior a un año, así como la compra de algunos insumos que tienen una duración de mediano plazo (compra de uranio enriquecido) y algunas otras necesidades de financiamientos derivados de su actividad principal en la generación, transmisión y distribución de energía eléctrica. Los financiamientos adquiridos para dichos propósitos se conocen como Deuda Documentada.

Adicionalmente, una parte relevante de la ampliación y modernización de la infraestructura productiva de la empresa se realiza a través del esquema PIDIREGA de Inversión Directa o Proyectos OPF. Para el pago al sector privado por dichos activos cuando están en condiciones de generar ingresos, la CFE obtiene financiamientos de largo plazo, con diferentes tipos de instrumentos:

- i) Mercados: Nacionales e internacionales.
- ii) Instituciones: Bancarias, mercados privados y mercados públicos de deuda.
- iii) Moneda: En pesos y en moneda extranjera.
- iv) Tasa de interés: Fija o variable.

Al cierre de junio de 2022, el monto de la Deuda Total ascendió a 423,592.5 mdp, de la cual el 72.8% corresponde a la Deuda Documentada y el 27.2% a la Deuda Pidirega (Inversión directa). Por tipo de moneda, el 60.8% de la Deuda Total está denominado en moneda extranjera y el 39.2% en moneda nacional. Por tipo de tasa, el 71.4% corresponde a tasa fija y el 28.6% restante a tasa variable, como se aprecia en el cuadro 9.

**Cuadro 9. Saldo de la Deuda Total de la CFE al 30 de junio de 2022**  
(millones de pesos)

Tipo de Deuda	Total	Moneda Extranjera	Moneda Local	Tasa Fija	Tasa Variable
Documentada	308,278.1	186,221.1	122,057.0	236,415.9	71,862.2
PIDIREGA*	115,314.3	71,212.7	44,101.6	65,849.7	49,464.6
<b>Total</b>	<b>423,592.5</b>	<b>257,433.8</b>	<b>166,158.6</b>	<b>302,265.6</b>	<b>121,326.9</b>

\* Inversión directa. Tipo de cambio de 19.9847 pesos por dólar del 30 de junio de 2022  
Fuente: Subdirección de Financiamiento y Coberturas.

Derivado de lo anterior, los principales riesgos financieros a los que se enfrenta la CFE en su deuda son: variaciones en el tipo de cambio de la deuda contratada en moneda extranjera y en tasa de interés flotante; así como posibles disrupciones en el precio de algunos combustibles, principalmente el Gas Natural.

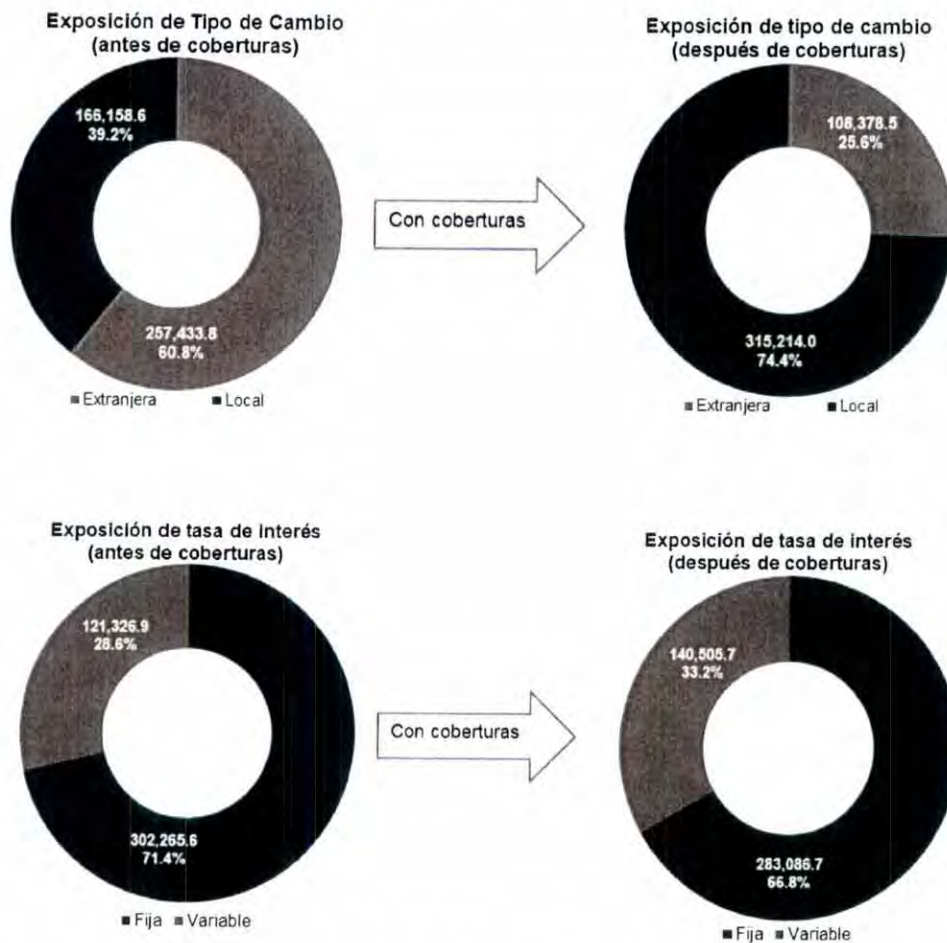
Con base en la Estrategia de Coberturas vigente de la CFE, durante el primer semestre de 2022 la Dirección Corporativa de Finanzas realizó una serie de acciones para reducir la exposición cambiaria y de tasa de interés, logrando extender el plazo de las coberturas a horizontes de 15, 20 y 30 años con instituciones financieras nacionales e internacionales. La Estrategia consistió en disminuir gradualmente la exposición en moneda extranjera del portafolio de la deuda documentada y PIDIREGA (inversión directa) a través de nuevas operaciones de coberturas con instrumentos financieros derivados, como son swaps, *call spreads* y *forwards*, principalmente.

Al considerar las coberturas realizadas acorde a la Estrategia, al 30 de junio de 2022 se alcanzó un nivel de cobertura en moneda extranjera de la Deuda Total de 149,055.4 mdp (7,458.5 mdd). En cuanto a la tasa de interés, el monto cubierto fue de 3,996.9 mdp (200.0 mdd) de la deuda denominada en tasa flotante. Con ello, al cierre de junio de 2022, la exposición cambiaria de la Deuda Total se ubicó en 25.6% y la exposición de tasa de interés variable en 33.2 %.



A continuación, se muestra gráficamente, la proporción que tuvieron el monto de la deuda documentada y el monto de la deuda PIDIREGA al 30 de junio de 2022, los importes de los saldos insolutos de dicha deuda, tanto en moneda extranjera como en moneda nacional, así como la exposición de la deuda (incluyendo derivados) a las tasas de interés y a las fluctuaciones del tipo de cambio.

**Gráfica 3. Exposición de la Deuda Total al 30 de junio de 2022 antes y después de coberturas**



Fuente: con información de la Subdirección de Financiamiento y Coberturas.

## 5. Propuesta de Acuerdo

*Con fundamento en los artículos 12, fracción XXX, y 111, de la Ley de la Comisión Federal de Electricidad, previa recomendación del Comité de Estrategia e Inversiones, el Consejo de Administración:*

**Primero.- Aprueba** el Informe sobre el Uso del Endeudamiento de la Comisión Federal de Electricidad correspondiente al Primer Semestre de 2022.

**Segundo.- Toma conocimiento** de que dicho informe se remitirá al Congreso de la Unión y al Ejecutivo Federal para los efectos procedentes.



---

# ANEXOS



## ANEXO 1

### Características de los Financiamientos contratados al Primer Semestre de 2022

Fecha de Desembolso	Tipo de financiamiento	Institución Financiera	Fecha de Contratación	Moneda	Monto contratado (cifras en millones)	Monto desembolsado (cifras en millones)	Plazo	Tasa de interés	Fecha de Vencimiento	Pago Intereses
06-ene-22	Crédito Directo	Banco Santander México	21-dic-20	Pesos	9,000	9,000	93 días	TIIE 28 días + 0.85%	09-abr-22	mensual
11-ene-22	Crédito Sindicado	Mizuho Bank	31-jul-18	USD	1,260	300	273 días	Libor + 0.95%	11-oct-22	trimestral
17-ene-22	Quirografario	BBVA Bancomer	17-ene-22	Pesos	3,000	3,000	91 días	TIIE 28 días + 0.80%	18-abr-22	mensual
18-ene-22	Quirografario	BBVA Bancomer	18-ene-22	Pesos	2,000	2,000	91 días	TIIE 28 días + 0.80%	19-abr-22	mensual
04-feb-22 08-feb-22	Crédito Sindicado	Mizuho Bank	31-jul-18	USD	1,260	273 27	273 días 269 días	Libor + 0.95%	04-nov-22	trimestral
15-feb-22	Bonos Sustentables 144-A Reg S	Mercado de deuda internacional	8-feb-22	USD	1,250 500	1,250 500	7 años 30 años	3.875% 6.264%	15-may-29 15-feb-52	semestral
23-feb-22	Quirografario	Scotiabank	23-feb-22	Pesos	4,000	4,000	10 meses	TIIE 28 días + 0.85%	30-dic-22	mensual
01-mar-22	Crédito Directo	NAFIN	10-feb-22	Pesos	5,000 5,000	5,000 5,000	5 años	TIIE 182 días + 1.20% TIIE 182 días + 1.44%	28-feb-25 01-mar-27	semestral
08-abr-22	Crédito Revolviente	Sumitomo Mitsui Banking Corp.	31-dic-21	USD	350	50	266 días	Libor + 0.50%	30-dic-22	trimestral
21-abr-22	Crédito Directo	Banco Santander México	21-dic-20	Pesos	4,500	4,500	90 días	TIIE 28 días + 0.85%	20-jul-22	mensual
21-abr-22	Quirografario	BBVA Bancomer	21-abr-22	Pesos	3,000	3,000	90 días	TIIE 28 días + 0.80%	20-jul-22	mensual
22-abr-22	Quirografario	BBVA Bancomer	22-abr-22	Pesos	2,000	2,000	90 días	TIIE 28 días + 0.80%	21-jul-22	mensual
13-may-22	Crédito Directo	Banamex	6-jun-18 01-abr-22	USD	112.9	28.2	3 años	SOFR + 0.85%	13-may-25	semestral
08-jun-22	Quirografario	Banorte	08-jun-22	Pesos	2,000	2,000	180 días	TIIE 182 días + 0.80%	05-dic-22	semestral
13-jun-22	Quirografario	Banorte	13-jun-22	Pesos	2,000	2,000	179 días	TIIE 182 días + 0.80%	09-dic-22	semestral

Notas: \*Importe neto después de descontar comisiones pagadas a los colocadores



**ANEXO 2**

**Tablas de amortización de los créditos contratados con formato de pago amortizable**

**A) Crédito Simple para comprar de uranio**  
Acreedor: Banco Nacional de México, S.A.  
Fecha de Contratación: 15-sep-2021  
Monto: 28.2 mdd.  
Fecha de Disposición: 13-may-2022

Fecha de pago	Monto de pago de principal (mdd)	%
nov-22	4.7	16.7%
may-23	4.7	16.7%
nov-23	4.7	16.7%
may-24	4.7	16.7%
nov-24	4.7	16.7%
may-25	4.7	16.7%
	<b>28.2</b>	<b>100.0%</b>

**B) Emisión de Bonos Formosa IV para pago de PIDIREGA**  
Acreedor: Deutsche Bank Trust Company America  
Fecha de Contratación : 4-mar-2020  
Monto: 14.9 mdd.

Fecha de pago	Monto de pago de principal (mdd)	Porcentaje de pago de principal
mar-22	0.05	0.31%
mar-23	0.53	3.56%
mar-24	0.53	3.56%
mar-25	0.53	3.56%
mar-26	0.53	3.56%
mar-27	0.53	3.56%
mar-28	0.53	3.56%
mar-29	0.53	3.56%
mar-30	0.53	3.56%
mar-31	0.53	3.56%
mar-32	0.53	3.56%
mar-33	0.53	3.56%
mar-34	0.53	3.56%
mar-35	0.53	3.56%
mar-36	0.53	3.56%
mar-37	0.53	3.56%
mar-38	0.53	3.56%
mar-39	0.53	3.56%
mar-40	0.53	3.56%
mar-41	0.53	3.56%
mar-42	0.53	3.56%
mar-43	0.53	3.56%
mar-44	0.53	3.56%
mar-45	0.53	3.56%
mar-46	0.53	3.56%
mar-47	0.53	3.56%
mar-48	0.53	3.56%
mar-49	0.53	3.56%
mar-50	0.53	3.56%
	<b>14.89</b>	<b>100.00%</b>

**C) Crédito Simple para capital de trabajo**  
Acreedor: Nacional Financiera, S.N.C. Institución de Banca de Desarrollo  
Fecha de Contratación: 10-feb-2022  
Monto: 10,000 mdp.  
Fecha de Disposición: 01-mar-2022.

MES	Fecha de pago	TRAMO A Monto de pago de principal (mdp)	TRAMO B Monto de pago de principal (mdp)	Tramo A + Tramo B (mdp)	%
24	mar-24	1,666.7	-	1,666.7	16.67%
30	sep-24	1,666.7	-	1,666.7	16.67%
36	mar-25	1,666.6	-	1,666.6	16.67%
42	sep-25	-	1,250.0	1,250.0	12.50%
48	mar-26	-	1,250.0	1,250.0	12.50%
54	sep-26	-	1,250.0	1,250.0	12.50%
60	mar-27	-	1,250.0	1,250.0	12.50%
		<b>5,000.0</b>	<b>5,000.00</b>	<b>10,000.00</b>	<b>100.00%</b>

**ANEXO 3**

**Desembolsos efectuados durante el Primer Semestre de 2022  
para el pago de obras PIDIREGA**

Proyecto	Fase	Línea de Crédito	Montos equivalentes en Dólares			Total
			Febrero	Abril	Mayo	U.S. Dólares
349 SLT 2120 Subestaciones y Líneas de Distribución	3a	FORMOSA 4	1,335,997.76	1,883,407.71	11,671,385.10	14,890,790.57
<b>Total general</b>			<b>1,335,997.76</b>	<b>1,883,407.71</b>	<b>11,671,385.10</b>	<b>14,890,790.57</b>

Proyecto	Fase	Línea de Crédito	Montos equivalentes en Moneda Nacional			Total
			Febrero	Abril	Mayo	Pesos
349 SLT 2120 Subestaciones y Líneas de Distribución	3a	FORMOSA 4	27,274,127.07	37,740,288.66	232,108,835.37	297,123,251.10
<b>Total general</b>			<b>27,274,127.07</b>	<b>37,740,288.66</b>	<b>232,108,835.37</b>	<b>297,123,251.10</b>

Proyecto	Fase	Línea de Crédito	Tipos de Cambio Promedio Ponderado (Pesos por U.S. Dólar)			Total
			Febrero	Abril	Mayo	Pesos
349 SLT 2120 Subestaciones y Líneas de Distribución	3a	FORMOSA 4	20.41	20.04	19.89	19.95
<b>Total general</b>			<b>20.41</b>	<b>20.04</b>	<b>19.89</b>	<b>19.95</b>

**ANEXO 4**

**PIDIREGA del proceso de Distribución que iniciaron operación durante el Primer Semestre de 2022**

Proyectos <sup>5./</sup>	Fase	Metas físicas <sup>1./</sup>	Valor Presente Neto (mdd) <sup>2./</sup>	TIR <sup>3./</sup>	Monto para financiar (mdd) <sup>4./</sup>
349 SLT 2120 Subestaciones y Líneas de Distribución	3A	120 MVA, 18.0 MVAr, 3.3 Km-C y 19 alimentadores	39.8	30.84	14.73 <sup>6./</sup>

<sup>1./</sup> Metas físicas reportadas por CFE Distribución al 30 de junio de 2022.

<sup>2./</sup> Montos reportados en la Evaluación Financiera del Análisis Costo Beneficio incorporado en el sistema del Proceso Integral de Programación y Presupuesto (PIPP) de la SHCP. Corresponde al indicador de rentabilidad integral.

<sup>3./</sup> El retorno reflejado corresponde a una rentabilidad estimada que considera beneficios por energía no servida en falla, energía incremental y ahorros en costos del sistema; así como el pago de amortizaciones anuales para cubrir la inversión en el proyecto.

<sup>4./</sup> Montos reportados en la propuesta económica del licitante ganador.

<sup>5./</sup> Proyectos Terminados y pagado.

<sup>6./</sup> El proyecto incluye cuatro obras, al 30 de junio de 2022 se han pagado tres de ellas; la primera fue pagada el 14 de febrero de 2022 y la tercera se pagó el 26 de mayo de 2022, el monto a financiar y las metas corresponden al pago realizado por tres obras de este Proyecto.

Abreviaturas: SLT- Subestaciones y Líneas de Transmisión

Fuente: CFE Distribución.



**ANEXO 5**

**Saldos mensuales de Deuda Documentada y PIDIREGA  
durante el Primer Semestre de 2022**

(cifras en millones de pesos al tipo de cambio de cierre de cada mes)

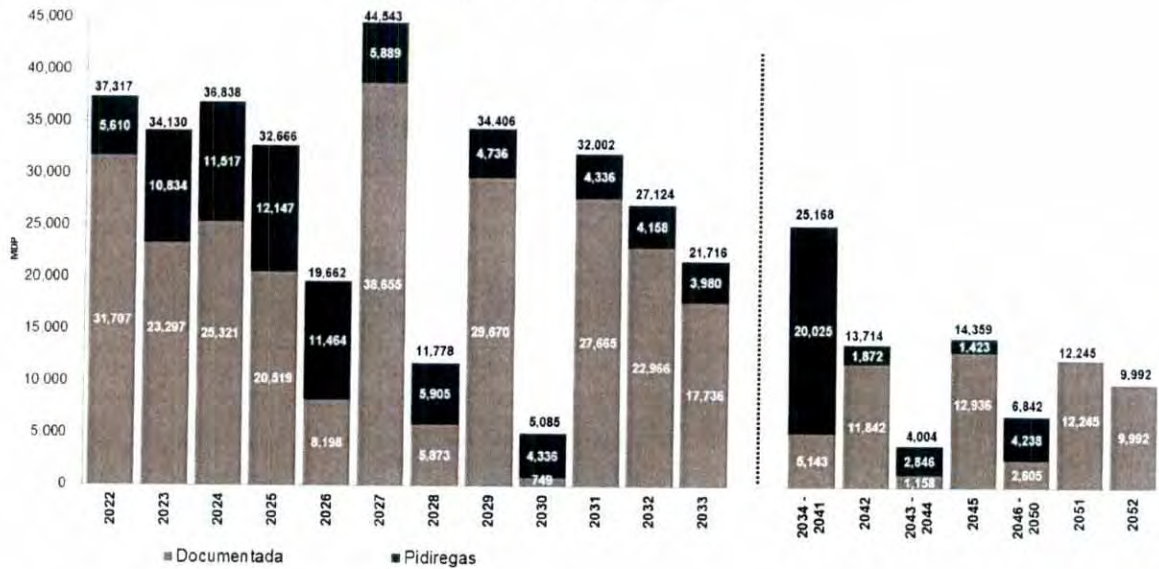
Saldos al cierre del mes:	Tipo de Deuda	Total	Moneda Extranjera	Moneda Local
<b>Enero</b>	Documentada	279,246.9	176,320.1	102,926.8
	PIDIREGA*	122,292.9	75,843.5	46,449.4
	<b>Total</b>	<b>401,539.8</b>	<b>252,163.6</b>	<b>149,376.2</b>
Tipo de cambio 20.7383 pesos por dólar				
<b>Febrero</b>	Documentada	325,071.8	217,895.8	107,176.0
	PIDIREGA*	121,577.9	75,446.4	46,131.5
	<b>Total</b>	<b>446,649.7</b>	<b>293,342.2</b>	<b>153,307.5</b>
Tipo de cambio 20.6525 pesos por dólar				
<b>Marzo</b>	Documentada	323,290.9	210,299.2	112,991.7
	PIDIREGA*	118,107.5	72,390.5	45,717.0
	<b>Total</b>	<b>441,398.3</b>	<b>282,689.6</b>	<b>158,708.7</b>
Tipo de cambio 19.9942 pesos por dólar				
<b>Abril</b>	Documentada	334,052.1	216,237.5	117,814.5
	PIDIREGA*	118,975.7	73,971.6	45,004.1
	<b>Total</b>	<b>453,027.8</b>	<b>290,209.2</b>	<b>162,818.6</b>
Tipo de cambio 20.4707 pesos por dólar				
<b>Mayo</b>	Documentada	325,152.2	207,244.9	117,907.2
	PIDIREGA*	115,017.7	70,567.9	44,449.8
	<b>Total</b>	<b>440,169.9</b>	<b>277,812.8</b>	<b>162,357.1</b>
Tipo de cambio 19.5965 pesos por dólar				
<b>Junio</b>	Documentada	308,278.1	186,221.1	122,057.0
	PIDIREGA*	115,314.3	71,212.7	44,101.6
	<b>Total</b>	<b>423,592.5</b>	<b>257,433.8</b>	<b>166,158.6</b>
Tipo de cambio 19.9847 pesos por dólar				
* Inversión Directa				



**ANEXO 6**

**Perfil de la deuda**

**Perfil de vencimiento de la Deuda Total CFE al 30 de junio 2022**  
(millones de pesos)




## CERTIFICACIÓN

En la Ciudad de México, a los once días del mes de enero de dos mil veintitrés, con fundamento en el artículo 10, fracción IX, segundo párrafo, del Estatuto Orgánico de la Comisión Federal de Electricidad, y la regla Sexta, fracción VI, de las Reglas de Operación y Funcionamiento del Consejo de Administración de la Comisión Federal de Electricidad; el suscrito CERTIFICA que la presente copia, constante de veintitrés fojas útiles por uno solo de sus lados, corresponde fielmente al Informe sobre el Uso del Endeudamiento de la Comisión Federal de Electricidad al primer semestre de 2022, derivado de la sesión 52 Ordinaria del Consejo de Administración de la Comisión Federal de Electricidad que tuvo verificativo el 20 de diciembre de 2022, documental que obra en el archivo de dicho Consejo de Administración.-----

  
**Doctor Raúl Armando Jiménez Vázquez**  
**Prosecretario del Consejo de Administración**

Se hace de su conocimiento que la información que se entrega tiene carácter de clasificada como reservada, con fundamento en el artículo 110 de la Ley de la Comisión Federal de Electricidad, y 110 de la Ley Federal de Transparencia y acceso a la Información Pública.  
Por lo tanto, el acceso a esta información es responsabilidad de quien la reciba y el trato que se le dé a la misma y su difusión a terceros es responsabilidad del área a su cargo.





PRESIDENCIA DE LA REPÚBLICA

**SENADOR ALEJANDRO ARMENTA MIER  
PRESIDENTE DE LA MESA DIRECTIVA  
DE LA CÁMARA DE SENADORES  
DEL HONORABLE CONGRESO DE LA UNIÓN  
P R E S E N T E**

Con fundamento en lo previsto en el artículo 72, apartados A, B y C, de la Constitución Política de los Estados Unidos Mexicanos, en tiempo y forma, por este conducto, se devuelve con observaciones al Senado de la República, como Cámara de origen, el **PROYECTO DE DECRETO POR EL QUE SE REFORMAN Y ADICIONAN LOS ARTÍCULOS 12 Y 17 DE LA LEY ORGÁNICA DE LOS TRIBUNALES AGRARIOS**, aprobado por el H. Congreso de la Unión el pasado 8 de diciembre de 2022, conforme a los argumentos que se exponen a continuación.

**I. Antecedentes**

1. En sesión ordinaria del Senado de la República de 12 de marzo de 2019, la Senadora Geovanna del Carmen Bañuelos de la Torre, del Grupo Parlamentario del Partido del Trabajo, presentó la **Iniciativa con Proyecto de Decreto por el que se Reforman y Adicionan los Artículos 12 y 17 de la Ley Orgánica de los Tribunales Agrarios**.

Dicha iniciativa tiene como propósitos:

- a. Limitar la posibilidad de ocurrencia de problemas de salud graves, asociados a la edad, que afecten de manera sustantiva el trabajo de la magistratura;
- b. La inclusión de nuevos magistrados brindará a los Tribunales Agrarios de nuevas perspectivas en el análisis de la justicia agraria, abriendo debates que, de otra forma, podrían ser dejados de lado por la mentalidad rígida que puede acompañar al paso del tiempo;



PRESIDENCIA DE LA REPÚBLICA

- c. La inclusión periódica de nuevos magistrados puede reducir el riesgo de corrupción y la ocurrencia del síndrome de hubris, dada la certeza del límite temporal en el ejercicio del cargo;
- d. Puede brindar incentivos para que los juzgadores cumplan responsablemente con sus funciones durante su periodo de encargo, aumentando su productividad y reduciendo el rezago en la resolución de controversias;
- e. Brinda certeza a todos los integrantes del sistema de Tribunales Agrarios sobre la temporalidad en la apertura de oportunidad para acceder a los cargos de magistrado.
- f. La rotación periódica de los magistrados incrementa la relevancia de los aspectos meritocráticos en el proceso de selección, disminuyendo la ocurrencia de conflictos en estos procesos.
- g. El sistema periódico de renovación de la magistratura contribuye a evitar la erosión de la legitimidad del sistema, la inclusión de nuevos magistrados puede llevar a la reconsideración de fallos constitucionales erróneos o impopulares, lo cual alimenta la confianza y la legitimidad de esas decisiones entre la población.

**2.** El 2 de febrero de 2022, el Pleno de la Cámara de Senadores aprobó el dictamen en sus términos, con 90 votos a favor y dos abstenciones. Se turnó a la Cámara revisora para sus efectos conducentes.

**3.** El 8 de diciembre de 2022, el Pleno de la Cámara de Diputados aprobó el dictamen correspondiente, con 433 votos a favor y uno en contra.

De acuerdo con dicho dictamen, de 20 de abril de 2022, la reforma pretende profesionalizar a magistradas y magistrados que imparten justicia agraria en nuestro país y eliminar su inamovilidad permitiendo su ratificación por una sola ocasión, objetivos que se sustentan en los siguientes argumentos:



PRESIDENCIA DE LA REPÚBLICA

**PRIMERA.** Esta Comisión Dictaminadora, al entrar al estudio de la Minuta propuesta por la Cámara de Senadores valora la importancia de actualizar el marco jurídico en la materia que nos ocupa, principalmente respecto de la profesionalización de los magistrados que imparten la justicia agraria en nuestro país y que con la presente reforma se busca eliminar la inamovilidad de los magistrados cuando estos son reelegidos para un segundo periodo más y lo cual puede generar vicios que atentaría contra sus propias resoluciones, por lo que la propuesta aprobada en la minuta tiene sentido en aras de que los impartidores de justicia agraria deben actualizarse y someterse al escrutinio público.

**SEGUNDA.** La Ley Agraria conjuntamente con la Ley Orgánica de los Tribunales Agrarios se publicó en el Diario Oficial de la Federación el 26 de febrero de 1992 y la Ley Orgánica de los Tribunales Agrarios establecen en su artículo primero que:

**"Los tribunales agrarios son los órganos federales dotados de plena jurisdicción y autonomía para dictar sus fallos, a los que corresponde, en los términos de la fracción XIX del artículo 27 de la Constitución Política de los Estados Unidos Mexicanos, la administración de justicia agraria en todo el territorio nacional.**  
"

En Este sentido se establece que las controversias que se susciten con motivo de la aplicación de la Ley Agraria, serán los Tribunales Agrarios quienes diriman dichas controversias, por lo que serán los Magistrados del Tribunal Agrario quienes apegados a derecho, la Constitución y lo propia Ley Agraria quienes emitan dichos fallos, por lo que dichos funcionarios consideramos deben estar determinado tiempo en el cargo con la finalidad de tener Magistrados renovados y actualizados a las nuevas circunstancias del país.

**TERCERA.** El artículo 17 de la propia Ley Orgánica de los Tribunales Agrarios establece que:

**"Los magistrados rendirán su protesta ante la Cámara de Senadores o la Comisión Permanente, durarán en su encargo seis años. Si concluidos dichos términos fueren ratificados serán inamovibles."**

Este precepto que se pretende modificar a lo cual, esta Comisión que Dictamina apoya, es un artículo que no ha sufrido ninguna modificación desde la publicación de la propia Ley en 1992, por lo que reviste una trascendental importancia eliminar la inamovilidad, ya que además la misma Ley no establece quienes ratifican a los Magistrados una vez concluido el primer periodo de seis años, lo cual hace viable la presente modificación.



PRESIDENCIA DE LA REPÚBLICA

**CUARTA:** Respecto al artículo 12 de la Ley que nos ocupa, consideramos viable la propuesta, toda vez que es, el Derecho en México cada vez es más especializado y no por ser una materia añeja la agraria no debe revestir la importancia de que se tengo especialización en la materia, por lo que la reforma propuesta es completamente compatible con el nivel de profesionalización que debe tener un impartidor de justicia agraria.

**QUINTA:** La propuesta planteada por la legisladora, tiene la sustentabilidad técnica y jurídica viable de aprobarse en sus términos, como un imperativo de actualizar nuestro marco normativo a las circunstancias del México moderno y de vanguardia al que aspiramos todos.(sic)

4. El 16 de diciembre de 2022, la Secretaría de Gobernación recibió el proyecto de Decreto de cuenta para los efectos conducentes.

5. De acuerdo con el artículo 72, apartado B:

**Artículo 72. (...)**

**B.** Se reputará aprobado por el Poder Ejecutivo todo proyecto no devuelto con observaciones a la Cámara de su origen dentro de los treinta días naturales siguientes a su recepción; vencido este plazo el Ejecutivo dispondrá de diez días naturales para promulgar y publicar la ley o decreto.

El plazo señalado en el párrafo anterior se vence este domingo 15 de enero de 2023.

FECHA DE APROBACIÓN	RECEPCIÓN SEGOB	LÍMITE PARA EMISIÓN DE OBSERVACIONES
8 de diciembre de 2022	16 de diciembre de 2022	15 de enero de 2023



PRESIDENCIA DE LA REPÚBLICA

6. La reforma aprobada por el Congreso de la Unión establece:

TEXTO VIGENTE	TEXTO APROBADO
<b>LEY ORGÁNICA DE LOS TRIBUNALES AGRARIOS</b>	
<b>Artículo 12.-</b> Para ser magistrado se deben reunir los siguientes requisitos:	<b>Artículo 12.-</b> Para ser magistrado se deben reunir los siguientes requisitos:
I.- y II.- ...	I.- y II.- ...
III.- Comprobar una práctica profesional mínima de cinco años; y	III.- Comprobar una práctica profesional mínima de cinco años <b>en materia agraria, y</b>
IV.- ...	IV.- ...
<b>Artículo 17.-</b> Los magistrados rendirán su protesta ante la Cámara de Senadores o la Comisión Permanente, durarán en su encargo seis años. Si concluido dicho término fueren ratificados serán inamovibles.	<b>Artículo 17.-</b> Los magistrados rendirán su protesta ante la Cámara de Senadores o la Comisión Permanente, durarán en su encargo seis años; <b>al cabo del cual, en el caso de los magistrados numerarios del Tribunal Superior Agrario, podrán ser ratificados en una sola ocasión por un periodo de nueve años improrrogable.</b>
	Los magistrados de Tribunales Unitarios Agrarios y Supernumerarios, una vez concluido el tiempo de su encargo, podrán ser ratificados en una sola ocasión por un periodo de nueve años improrrogable o bien ser propuestos como magistrados del Tribunal Superior Agrario, por un periodo de nueve años improrrogable. En ningún caso el cargo de magistrado agrario excederá de



PRESIDENCIA DE LA REPÚBLICA

	quince años.
	<b>Para las designaciones a que se refiere el presente artículo, el titular del Ejecutivo Federal acompañara una justificación de la idoneidad de las propuestas, para lo cual hará constar la trayectoria profesional y académica de la persona propuesta, a efecto de que sea valorada dentro del procedimiento de ratificación por parte del Senado. Para ello, conforme a la normatividad de ese Órgano Legislativo, se desahogarán las comparecencias correspondientes, en que se garantizará la publicidad y transparencia de su desarrollo.</b>
Los magistrados únicamente podrán ser removidos en caso de falta grave en el desempeño de su cargo, conforme al procedimiento aplicable para los funcionarios del Poder Judicial de la Federación.	...

En síntesis, la reforma aprobada a la Ley Orgánica de los Tribunales Agrarios resuelve:

1. Establecer como requisito adicional para la designación de magistradas y magistrados que imparten justicia agraria una práctica profesional mínima de cinco años en materia agraria.
2. Eliminar la inamovilidad de magistradas y magistrados después de su ratificación a los seis años del nombramiento correspondiente.





PRESIDENCIA DE LA REPÚBLICA

3. Establecer que magistradas y magistrados numerarios puedan ser ratificados en una sola ocasión por un periodo de nueve años improrrogables.
4. Determinar que magistradas y magistrados de los Tribunales Unitarios Agrarios y supernumerarios de éstos puedan ratificarse por un periodo de nueve años improrrogables, por una sola ocasión, o promoverse como magistradas y magistrados del Tribunal Superior Agrario, igualmente por una sola ocasión con la misma duración.
5. Disponer que el Ejecutivo Federal justifique la idoneidad de las propuestas que realice para la designación de magistradas y magistrados agrarios.

## **II. Observaciones**

1. Con relación a las modificaciones aprobadas al artículo 12, fracción III, de la Ley Orgánica de los Tribunales Agrarios, que establece como requisito para ser magistrada o magistrado comprobar una práctica profesional mínima de cinco años en materia agraria, cabe observar:

La iniciativa que da lugar a la reforma aprobada, si bien propone el texto señalado, no expresa argumento alguno para que se establezca.

Por su parte, la minuta que recoge los razonamientos de ambas cámaras para la aprobación del proyecto final, justifica en su cuarta consideración la inclusión del requisito de contar con la experiencia especializada en materia agraria para el nombramiento de magistradas y magistrados indicando:

...consideramos viable la propuesta, toda vez que es, el Derecho en México cada vez es más especializado y no por ser uno materia añeja la agraria no debe revestir la importancia de que se tenga especialización en la materia, por lo que la reforma propuesta es completamente



PRESIDENCIA DE LA REPÚBLICA

compatible con el nivel de profesionalización que debe tener un impartidor de justicia agraria.  
(sic)

Al respecto, cabe señalar que la fracción XIX, segundo párrafo, del artículo 27 de la Constitución Política de los Estados Unidos Mexicanos (CPEUM) señala:

...para la administración de justicia agraria, la ley instituirá tribunales dotados de autonomía y plena jurisdicción, integrados por magistrados propuestos por el Ejecutivo Federal y designados por la Cámara de Senadores o, en los recesos de ésta, por la Comisión Permanente.

Es decir, la CPEUM no considera el requisito que ahora se pretende establecer.

Igualmente, cabe destacar que no existe ni en la iniciativa, como se mencionó, ni en el dictamen correspondiente, argumento alguno que sustente que requerir la especialización señalada tiene alguna ventaja para el desempeño de las funciones de juzgadoras y juzgadores con relación a los fines constitucionales (artículo 27, fracción XIX) de la justicia agraria, a saber: la impartición expedita y honesta de la justicia en la materia, con objeto de garantizar la seguridad jurídica en la tenencia de la tierra ejidal, comunal y de la pequeña propiedad, y administración de justicia agraria por medio de tribunales dotados de autonomía y plena jurisdicción.

Asimismo, ni la iniciativa ni el dictamen correspondiente señalan cómo ha perjudicado en el desempeño de la justicia agraria el hecho de no haber requerido dicha especialización a magistradas y magistrados, pues en 30 años de existencia de los Tribunales, de 1992 a la fecha, no se ha solicitado este requisito.

En el dictamen se afirma que la especialización del derecho exige un mayor nivel de profesionalización en las y los impartidores de justicia agraria.

En ese sentido, pareciera considerarse que la capacidad de impartición de justicia se adquiere en la educación formal. Sin embargo, no se sustenta que ello contribuya al cumplimiento de los fines constitucionales de la justicia agraria.



PRESIDENCIA DE LA REPÚBLICA

Por otro lado, para el titular del Poder Ejecutivo Federal, más que el conocimiento formal, debe tomarse en cuenta es la solvencia profesional, calidad ética, capacidad de análisis y razonamiento lógico-jurídico, demostrada con la experiencia profesional y formación académica.

2. Con relación a las modificaciones aprobadas al artículo 17 de la Ley Orgánica de los Tribunales Agrarios, que elimina la inamovilidad y establece la ratificación por una sola ocasión de magistradas y magistrados del Tribunal Superior, Tribunales Unitarios y supernumerarios, por nueve años, cabe observar:

De acuerdo con la iniciativa, la eliminación de la inamovilidad de magistradas y magistrados tendría las siguientes consecuencias positivas: a) evitar que los problemas de salud atribuidos a la edad afecten de manera sustantiva el trabajo de la magistratura; b) brindar a los Tribunales Agrarios perspectivas innovadoras en el análisis de la justicia agraria con nuevos magistrados evitando la mentalidad rígida atribuida a la edad; c) reducir el riesgo de corrupción y propensión a la egolatría y actitudes desmedidas, "dada la certeza del límite temporal en el ejercicio del cargo"; d) incentivar el cumplimiento responsable de funciones y aumento de productividad de magistradas y magistrados, así como la reducción del rezago en la resolución de controversias; e) brindar certeza a "los integrantes del sistema de Tribunales Agrarios sobre la temporalidad en la apertura de oportunidad para acceder a los cargos de magistrado"; f) incrementar la relevancia de la meritocracia en la selección, disminuyendo posibles impugnaciones en la designación, y g) evitar la erosión de la "legitimidad del sistema", pues la inclusión de "nuevos magistrados puede llevar a la reconsideración de fallos constitucionales erróneos o impopulares".

Por su parte, el dictamen aprobado el 8 de diciembre se pronuncia en favor de la eliminación de la inamovilidad de magistradas y magistrados, dado que: a) evitaría vicios contra sus propias resoluciones, con su renovación, actualización y sometimiento al escrutinio público; b) la LOTA no establece quién ratifica a



PRESIDENCIA DE LA REPÚBLICA

magistradas y magistrados, y c) actualiza el marco normativo a “las circunstancias del México moderno y de vanguardia al que aspiramos todos”.

Una primera observación de los argumentos vertidos en la iniciativa y en el dictamen aprobado por ambas cámaras del Congreso de la Unión para eliminar la inamovilidad de magistradas y magistrados agrarios es que no guardan relación entre sí.

El dictamen aprobado no retoma los argumentos de la iniciativa respecto de que el desempeño profesional de las personas adultas mayores conlleva perjuicios inherentes a las afecciones a la salud; incapacidad para asumir perspectivas innovadoras en el análisis de la justicia agraria; riesgo de corrupción y propensión a la egolatría y actitudes desmedidas; falta de responsabilidad y productividad en sus funciones y rezago en la resolución de controversias.

Estos argumentos, evidentemente, resultaban discriminatorios, ofensivos y contrarios al artículo 1o. de la CPEUM y al marco convencional de protección de los derechos humanos. Además, no tienen sustento empírico, por lo que no se basan en estudio alguno.

En la propia iniciativa, aunque no se recoja en el dictamen correspondiente, se muestra la motivación más probable para eliminar la inamovilidad de magistradas y magistrados, al sostener que brindaría certeza a “los integrantes del sistema de Tribunales Agrarios sobre la temporalidad en la apertura de oportunidad para acceder a los cargos de magistrado”. En ese sentido, sin que la CPEUM lo disponga, la Ley estaría reservando al personal de los propios Tribunales Agrarios el derecho a ocupar los cargos de magistrada y magistrado, limitando la posibilidad de una renovación real de perspectivas jurídicas. Es decir, el resultado sería contrario a los fines que dice perseguir la reforma. Si esa fuera la intencionalidad de las modificaciones, no se sustenta cómo el confinamiento del



PRESIDENCIA DE LA REPÚBLICA

Tribunal garantizaría el cumplimiento de los fines constitucionales de la justicia agraria.

En segundo término, sobre la argumentación para eliminar la inamovilidad de magistradas y magistrados agrarios contenida en el dictamen correspondiente, se puede analizar:

a) Se afirma que la renovación, actualización y sometimiento al escrutinio público de magistradas y magistrados resolverían “vicios que atentarían contra sus propias resoluciones”. Sin embargo, no se mencionan qué vicios y en qué medida se presentan en el funcionamiento actual de los Tribunales Agrarios ni, en consecuencia, de qué manera la renovación más constante de juzgadoras y juzgadores resolvería esos vicios.

b) Se afirma que la LOTA no establece quién ratifica a magistradas y magistrados. Es de explorado derecho que quien designa puede remover y, por lo tanto, ratificar. En todo caso, el supuesto vacío jurídico que se señala, de aceptarse, se tendría que reparar no en la Ley sino en la Constitución. Sin embargo, no parece estar en entredicho esa facultad del Senado. Muestra de ello es que el Poder Judicial se ha pronunciado de manera clara al respecto:

**MAGISTRADOS AGRARIOS. PARA SU RATIFICACIÓN INTERVIENEN LOS MISMOS ÓRGANOS CONSTITUCIONALES QUE PARA SU DESIGNACIÓN.** Aun cuando en el párrafo segundo de la fracción XIX del artículo 27 de la Constitución Política de los Estados Unidos Mexicanos no se hace referencia expresa a la ratificación de los Magistrados agrarios, ni a quienes intervienen en ella, en dicho numeral subyace el principio constitucional consistente en que si la ratificación es una de las formas de integración de los tribunales agrarios, junto con la designación, y en tal integración la Constitución Federal establece que participan el Presidente de la República y la Cámara de Senadores, o en sus recesos, la Comisión Permanente del Congreso de la Unión, es dable afirmar que en la ratificación también intervienen los dos órganos del Poder mencionados, ya que la integración de los



PRESIDENCIA DE LA REPÚBLICA

tribunales agrarios es producto de su colaboración y sólo con la participación armónica de ambos órganos puede mantenerse la integración de aquéllos.<sup>1</sup>

3. Con relación a las modificaciones aprobadas al artículo 17 de la Ley Orgánica de los Tribunales Agrarios, para determinar la obligación del Ejecutivo Federal de justificar la idoneidad de las propuestas de magistradas y magistrados que presente al Senado de la República, cabe observar:

La CPEUM no establece la obligación señalada.

Cuando el Constituyente permanente ha determinado que las designaciones para cargos específicos sean acompañadas de una justificación de idoneidad lo ha establecido claramente en el propio texto constitucional. Ejemplos de ello se observan en los artículos 41, base III, apartado A, inciso b (titular de la presidencia y personas consejeras electorales del Instituto Nacional Electoral), y 116, fracción IV, inciso c, numeral 2 (titular de la presidencia y personas consejeras electorales estatales).

En consecuencia, llevar a la ley en la materia la obligación del Ejecutivo Federal para justificar la idoneidad de sus propuestas de magistradas y magistrados agrarios estaría excediendo el texto constitucional y, por lo tanto, afectando la división de Poderes, más aún cuando no especifica qué elementos constituyen dicha idoneidad.

Por lo anterior, con fundamento en el artículo 72, apartados A, B y C, de la Constitución Política de los Estados Unidos Mexicanos, se devuelve con observaciones el Proyecto de Decreto por el que se Reforman y Adicionan los Artículos 12, fracción III, y 17 de la Ley Orgánica de los Tribunales Agrarios, solicitando su desechamiento en su totalidad.

---

<sup>1</sup> Tesis jurisprudencial: P./J. 94/2004, Semanario judicial de la Federación y su Gaceta, Octava Época, tomo XX, Septiembre 2004, página 1185. Registro digital 180588. <https://sjf2.scjn.gob.mx/detalle/tesis/180588>



HOJA DE FIRMA DE LAS  
OBSERVACIONES AL PROYECTO  
DE DECRETO POR EL QUE SE  
REFORMAN Y ADICIONAN LOS  
ARTÍCULOS 12, FRACCIÓN III, Y 17  
DE LA LEY ORGÁNICA DE LOS  
TRIBUNALES AGRARIOS.

PRESIDENCIA DE LA REPÚBLICA

Reitero a Usted, Ciudadano Presidente de la Mesa Directiva de la Cámara de Senadores del Honorable Congreso de la Unión, las seguridades de mi consideración atenta y distinguida.

Ciudad de México, a 13 de enero de 2023.

**EL PRESIDENTE DE LOS ESTADOS UNIDOS MEXICANOS**

A handwritten signature in black ink, appearing to read "AMLO", written over a horizontal line.

**ANDRÉS MANUEL LÓPEZ OBRADOR**

\*MERG



**HACIENDA**

SECRETARÍA DE HACIENDA Y CRÉDITO PÚBLICO

# **PARTICIPACIONES PAGADAS A ENTIDADES FEDERATIVAS, ENERO-DICIEMBRE DE 2022**

## **CONTENIDO**

	<b>Página</b>
Participaciones pagadas a entidades federativas por entidad federativa y por fondo, enero-diciembre de 2022.	1
Participaciones pagadas a entidades federativas por entidad federativa y por fondo, enero-diciembre de 2021.	2
Participaciones pagadas a entidades federativas por entidad federativa y por fondo, diciembre de 2022.	3
Participaciones pagadas a entidades federativas por entidad federativa y por fondo, diciembre de 2021.	4

Ciudad de México, 13 de enero de 2023.



**PARTICIPACIONES PAGADAS A ENTIDADES FEDERATIVAS POR ENTIDAD FEDERATIVA Y POR FONDO,**  
**Enero-diciembre de 2022<sup>p./</sup>**  
(Millones de pesos)

Entidad	Fondo General de Participaciones	Fondo de Fomento Municipal	Fondo de Fiscalización	Fondo de Extracción de Hidrocarburos	IEPS	IEPS Gasolinas Estatal <sup>1/</sup>	Tenencia <sup>2/</sup>	0.136% de la Recaudación Federal Participable	Municipios por los que se exportan los hidrocarburos <sup>3/</sup>	ISAN <sup>4/</sup>	Incentivos Económicos	Fondo de Compensación de Repesos e Intermedios	Fondo ISR	Total
<b>Total</b>	<b>775,538.8</b>	<b>38,696.1</b>	<b>46,540.9</b>	<b>3,227.1</b>	<b>17,435.4</b>	<b>22,418.3</b>	<b>9.5</b>	<b>5,262.7</b>	<b>189.2</b>	<b>17,925.0</b>	<b>38,937.6</b>	<b>1,163.9</b>	<b>94,734.3</b>	<b>1,062,078.7</b>
Aguascalientes	8,744.1	699.2	461.6	0.0	257.0	139.9	0.2	0.0	0.0	255.6	402.8	14.5	960.1	11,935.2
Baja California	23,465.3	706.0	1,216.9	0.0	863.3	1,188.0	0.1	220.0	0.0	573.3	1,167.3	75.4	4,271.0	33,746.6
Baja California Sur	4,599.4	246.0	263.5	0.0	208.1	353.1	0.5	0.6	0.0	134.7	1,418.0	15.0	674.2	7,913.1
Campeche	5,124.8	397.1	262.3	1,746.5	49.0	174.9	0.0	14.7	74.7	93.4	78.1	11.4	822.0	8,849.1
Coahuila	18,735.3	760.3	859.3	0.0	573.2	382.3	0.6	150.1	0.0	603.4	705.1	23.8	1,708.5	24,501.8
Colima	4,678.6	353.5	227.7	0.0	134.7	234.9	0.0	162.2	0.0	131.1	811.5	17.9	516.0	7,268.1
Chiapas	34,492.2	1,101.2	1,357.3	98.1	290.6	1,113.6	0.0	7.5	0.0	295.5	3,756.9	27.2	2,014.7	44,554.7
Chihuahua	23,200.2	1,107.4	1,501.4	0.0	696.6	694.9	0.5	232.9	0.0	629.3	1,512.0	70.1	3,009.5	32,654.9
Ciudad de México	78,008.6	4,186.4	3,711.6	0.0	1,542.0	861.8	0.0	0.0	0.0	2,684.0	1,850.7	110.7	10,758.9	103,714.7
Durango	10,362.5	787.5	508.6	0.0	282.2	291.6	0.0	0.0	0.0	176.5	242.6	15.9	672.8	13,340.3
Guanajuato	35,686.4	1,885.6	3,994.9	0.0	802.7	670.3	4.1	0.0	0.0	676.6	1,461.8	47.1	4,276.3	49,505.8
Guerrero	18,598.5	802.9	740.3	0.0	310.4	875.7	0.0	3.8	0.0	126.8	619.8	20.9	2,532.2	24,631.2
Hidalgo	16,076.9	1,354.7	740.9	0.0	273.9	721.3	0.0	0.0	0.0	213.4	267.4	26.1	1,244.3	20,918.9
Jalisco	52,198.7	2,189.5	2,528.1	0.0	1,455.4	1,163.5	0.0	0.0	0.0	1,715.2	2,014.6	107.6	7,219.5	70,592.2
México	109,156.2	4,181.1	5,723.9	0.0	1,963.2	2,023.1	0.5	0.0	0.0	1,927.8	3,573.3	97.0	12,855.2	141,501.3
Michoacán	26,114.5	1,547.6	1,125.3	0.0	703.4	709.8	0.0	275.4	0.0	431.0	546.0	33.5	3,516.1	35,002.6
Morelos	10,989.6	638.8	481.1	0.0	206.9	563.7	0.0	0.0	0.0	233.7	298.7	14.2	755.2	14,182.0
Nayarit	6,867.2	556.4	342.6	0.0	146.4	504.4	0.0	0.0	0.0	76.8	789.7	11.0	944.0	10,238.5
Nuevo León	37,523.8	1,389.4	1,912.8	0.0	1,168.6	999.2	0.9	75.5	0.0	1,678.6	3,425.8	43.0	6,460.6	54,678.2
Oaxaca	22,884.7	1,571.2	1,077.7	0.0	310.7	868.5	0.0	4.5	6.2	231.4	3,074.9	9.8	1,489.6	31,529.2
Puebla	34,525.1	1,718.4	1,923.9	0.0	597.0	959.6	0.4	0.0	0.0	815.9	1,153.7	36.2	4,342.3	46,072.5
Querétaro	13,694.7	892.6	893.5	0.0	360.4	329.8	0.2	0.0	0.0	397.0	1,562.3	32.3	1,861.5	20,024.2
Quintana Roo	9,070.4	545.8	720.2	0.0	422.7	426.3	0.1	27.7	0.0	345.3	1,411.9	27.3	1,197.7	14,195.5
San Luis Potosí	15,681.5	900.4	990.4	0.0	313.6	368.9	0.0	0.0	0.0	349.4	880.0	33.7	2,594.1	22,111.9
Sinaloa	18,380.5	910.1	1,927.3	0.0	517.0	710.6	0.1	12.5	0.0	651.9	866.8	58.9	1,559.9	25,595.6
Sonora	18,814.4	659.7	4,146.4	0.0	559.3	873.6	0.2	252.6	0.0	541.8	651.1	37.8	2,223.2	28,760.0
Tabasco	20,194.3	985.7	1,935.4	947.5	255.0	388.3	0.0	0.0	46.2	233.6	249.5	11.7	2,901.4	28,148.6
Tamaulipas	20,761.2	1,045.1	1,138.4	192.9	510.6	1,038.4	0.9	3,515.5	3.4	633.0	296.2	40.7	2,798.2	31,974.6
Tlaxcala	7,269.7	504.8	342.1	0.0	72.5	600.7	0.0	0.0	0.0	55.3	83.5	5.7	725.1	9,659.4
Veracruz	46,569.6	2,044.4	1,821.0	242.1	662.1	1,119.1	0.0	274.9	58.7	610.5	2,028.3	55.1	5,107.7	60,593.4
Yucatán	13,022.7	1,063.7	1,232.7	0.0	509.7	549.5	0.0	32.4	0.0	313.5	899.4	15.1	1,349.7	18,988.3
Zacatecas	10,047.5	963.5	432.1	0.0	416.9	518.8	0.0	0.0	0.0	89.8	837.8	17.7	1,372.4	14,696.4

Nota: Las sumas parciales pueden no coincidir debido al redondeo.

La información incluye recursos autoliquidables: impuesto sobre automóviles nuevos; la parte proporcional en la recaudación del IEPS de tabacos, cervezas y bebidas alcohólicas; incentivos económicos y el impuesto federal sobre tenencia o uso de vehículos vigente hasta 2011 y sus accesorios.

p./ Cifras preliminares.

1./ Incluye el Fondo de Compensación e incentivos venta final de gasolina y diesel.

2./ Corresponde al impuesto federal sobre tenencia o uso de vehículos derogado el 1º de enero de 2012 (DOF 21-XII-2007) y sus accesorios, que es recaudado y autoliquidado por las entidades federativas.

3./ Corresponde a la transferencia del Fondo Mexicano del Petróleo para los municipios colindantes con la frontera o litorales por los que se realiza materialmente la salida del país de los hidrocarburos, de acuerdo al Artículo 92 de la Ley Federal de Presupuesto y Responsabilidad Hacendaria.

4./ Incluye el Fondo de Compensación del ISAN.

Fuente: Secretaría de Hacienda y Crédito Público.

**PARTICIPACIONES PAGADAS A ENTIDADES FEDERATIVAS POR ENTIDAD FEDERATIVA Y POR FONDO,**  
**Enero-diciembre de 2021**  
(Millones de pesos)

Entidad	Fondo General de Participaciones	Fondo de Fomento Municipal	Fondo de Fiscalización	Fondo de Extracción de Hidrocarburos	IEPS	IEPS Gasolinas Estatal <sup>1/</sup>	Tenencia <sup>2/</sup>	0.136% de la Recaudación Federal Participable	Municipios por los que se exportan los hidrocarburos <sup>3/</sup>	ISAN <sup>4/</sup>	Incentivos Económicos	Fondo de Compensación de Repecos e Intermedios	Fondo ISR	Total
<b>Total</b>	<b>663,273.6</b>	<b>33,092.1</b>	<b>41,504.3</b>	<b>3,044.3</b>	<b>15,038.4</b>	<b>20,071.6</b>	<b>14.0</b>	<b>4,499.2</b>	<b>174.9</b>	<b>14,129.9</b>	<b>36,455.1</b>	<b>1,265.2</b>	<b>84,669.9</b>	<b>917,232.6</b>
Aguascalientes	7,211.9	646.9	405.6	0.0	394.0	138.4	0.4	0.0	0.0	216.5	404.3	16.2	898.9	10,333.1
Baja California	19,889.5	629.0	1,173.9	0.0	902.6	866.5	0.8	194.2	0.0	522.2	1,290.8	78.8	2,731.5	28,279.9
Baja California Sur	3,779.7	208.7	258.5	0.0	168.8	328.4	0.3	0.4	0.0	104.0	1,579.3	16.5	295.5	6,740.2
Campeche	5,571.0	348.2	240.4	1,667.1	33.7	167.7	0.0	14.6	69.7	71.6	78.2	12.9	622.2	8,897.4
Coahuila	16,035.3	641.0	773.0	0.0	474.9	293.7	0.9	126.9	0.0	496.1	1,059.9	21.8	1,586.0	21,509.5
Colima	4,228.7	325.9	202.0	0.0	114.4	216.5	0.0	130.1	0.0	96.4	526.5	20.6	416.6	6,277.7
Chiapas	28,301.6	916.7	1,334.0	88.5	241.2	1,035.6	0.0	5.6	0.0	251.6	3,308.8	31.6	1,674.2	37,189.5
Chihuahua	19,605.3	947.8	1,682.1	0.0	530.7	574.0	0.4	195.1	0.0	463.2	749.8	77.4	2,768.2	27,594.1
Ciudad de México	68,664.0	3,709.2	3,412.0	0.0	1,565.2	889.1	0.0	0.0	0.0	2,201.7	1,671.2	115.5	10,979.0	93,206.8
Durango	8,972.4	687.8	479.2	0.0	247.9	252.6	0.0	0.0	0.0	156.4	630.8	17.5	1,092.4	12,536.9
Guanajuato	28,907.6	1,522.0	2,232.4	0.0	655.2	601.7	5.6	0.0	0.0	529.2	1,065.3	50.9	3,833.3	39,403.2
Guerrero	15,999.6	635.3	676.4	0.0	247.5	842.0	0.0	4.1	0.0	108.9	381.4	22.1	1,875.2	20,792.6
Hidalgo	13,149.9	1,228.8	604.0	0.0	225.1	361.6	0.0	0.0	0.0	171.1	321.2	28.4	1,169.2	17,259.2
Jalisco	44,571.8	1,915.0	2,190.5	0.0	1,253.0	1,076.2	0.2	0.0	0.0	1,351.5	1,682.2	125.3	6,848.6	61,014.4
México	92,990.6	3,329.0	5,167.4	0.0	1,878.6	2,026.1	1.6	0.0	0.0	1,518.7	2,972.9	98.0	11,669.9	121,652.9
Michoacán	22,049.6	1,415.0	993.6	0.0	618.0	941.3	0.0	250.6	0.0	351.2	488.3	37.0	2,972.6	30,117.2
Morelos	9,553.0	594.0	428.8	0.0	157.8	297.4	0.0	0.0	0.0	161.4	309.4	16.3	642.2	12,160.3
Nayarit	6,178.0	501.7	290.5	0.0	124.0	216.5	0.0	0.0	0.0	55.2	332.6	12.1	596.0	8,306.6
Nuevo León	32,554.8	1,124.1	1,782.8	0.0	1,104.0	765.7	1.7	69.1	0.0	1,112.2	2,707.6	44.9	5,363.1	46,630.0
Oaxaca	17,292.1	1,436.8	970.2	0.0	274.7	846.3	0.0	1.7	4.2	159.0	549.0	9.6	1,166.7	22,710.3
Puebla	29,857.6	1,536.5	1,479.1	0.0	637.4	885.8	0.3	0.0	0.0	656.7	469.1	40.7	3,575.5	39,138.4
Querétaro	11,661.6	700.2	978.1	0.0	338.9	310.6	0.1	0.0	0.0	347.8	1,276.1	34.3	1,948.2	17,595.9
Quintana Roo	8,687.6	467.8	568.8	0.0	266.8	353.3	0.3	22.6	0.0	252.9	869.5	31.7	947.8	12,469.2
San Luis Potosí	13,148.0	806.3	931.7	0.0	253.9	309.1	0.0	0.0	0.0	309.4	371.8	41.5	2,522.8	18,694.4
Sinaloa	16,007.8	767.6	1,826.0	0.0	328.9	444.8	0.0	9.6	0.0	536.5	1,722.0	68.0	1,558.0	23,269.3
Sonora	15,524.0	512.7	4,070.3	0.0	359.1	618.3	0.2	231.5	0.0	423.2	524.0	38.9	1,777.6	24,079.9
Tabasco	18,295.4	762.6	1,876.7	878.9	210.2	768.9	0.0	0.0	60.0	192.8	236.5	12.0	2,886.6	26,180.5
Tamaulipas	18,424.4	904.0	897.4	211.4	383.2	853.2	1.2	3,000.7	2.9	513.3	311.8	41.7	2,489.8	28,035.0
Tlaxcala	6,694.1	458.6	390.9	0.0	58.8	510.0	0.0	0.0	0.0	42.6	64.0	5.7	873.5	9,098.3
Veracruz	40,772.0	1,561.9	1,692.1	198.4	584.2	1,310.6	0.0	217.2	38.2	471.3	7,814.7	60.7	4,790.1	59,511.5
Yucatán	10,894.7	937.1	1,113.2	0.0	232.1	491.1	0.0	25.1	0.0	221.8	493.3	16.2	1,126.8	15,551.5
Zacatecas	7,799.9	913.9	382.7	0.0	173.5	478.8	0.0	0.0	0.0	63.3	192.9	20.2	972.0	10,997.0

Nota: Las sumas parciales pueden no coincidir debido al redondeo.

La información incluye recursos autoliquidables: impuesto sobre automóviles nuevos; la parte proporcional en la recaudación del IEPS de tabacos, cervezas y bebidas alcohólicas; incentivos económicos y el impuesto federal sobre tenencia o uso de vehículos vigente hasta 2011 y sus accesorios.

1./ Incluye el Fondo de Compensación e incentivos venta final de gasolina y diesel.

2./ Corresponde al impuesto federal sobre tenencia o uso de vehículos derogado el 1º de enero de 2012 (DOF 21-XII-2007) y sus accesorios, que es recaudado y autoliquidado por las entidades federativas.

3./ Corresponde a la transferencia del Fondo Mexicano del Petróleo para los municipios colindantes con la frontera o litorales por los que se realiza materialmente la salida del país de los hidrocarburos, de acuerdo al Artículo 92 de la Ley Federal de Presupuesto y Responsabilidad Hacendaria.

4./ Incluye el Fondo de Compensación del ISAN.

Fuente: Secretaría de Hacienda y Crédito Público.

**PARTICIPACIONES PAGADAS A ENTIDADES FEDERATIVAS POR ENTIDAD FEDERATIVA Y POR FONDO,**  
**Diciembre de 2022<sup>p/</sup>**  
(Millones de pesos)

Entidad	Fondo General de Participaciones	Fondo de Fomento Municipal	Fondo de Fiscalización	Fondo de Extracción de Hidrocarburos	IEPS	IEPS Gasolinas Estatal <sup>1/</sup>	Tenencia <sup>2/</sup>	0.136% de la Recaudación Federal Participable	Municipios por los que se exportan los hidrocarburos <sup>3/</sup>	ISAN <sup>4/</sup>	Incentivos Económicos	Fondo de Compensación de Repesos e Intermedios	Fondo ISR	Total
<b>Total</b>	<b>63,353.1</b>	<b>3,160.9</b>	<b>2,222.9</b>	<b>266.3</b>	<b>1,503.0</b>	<b>2,251.0</b>	<b>1.1</b>	<b>429.9</b>	<b>15.6</b>	<b>1,639.0</b>	<b>3,548.4</b>	<b>85.2</b>	<b>2,913.9</b>	<b>81,390.3</b>
Aguascalientes	674.8	57.4	19.2	0.0	22.6	14.9	0.0	0.0	0.0	20.1	30.1	1.0	-9.1	831.0
Baja California	1,904.7	57.0	54.7	0.0	74.6	122.5	0.0	18.0	0.0	57.5	145.0	5.6	394.1	2,833.6
Baja California Sur	430.2	20.2	11.2	0.0	19.5	40.6	0.0	0.0	0.0	14.0	175.0	1.0	116.5	828.3
Campeche	494.0	32.4	15.1	143.8	4.1	17.1	0.0	1.2	6.9	9.9	4.0	1.0	33.3	762.9
Coahuila	1,570.8	61.6	41.7	0.0	49.6	39.9	0.1	12.3	0.0	59.7	78.7	1.7	30.7	1,946.8
Colima	381.2	29.1	11.5	0.0	11.4	22.8	0.0	13.3	0.0	13.0	29.7	1.6	27.3	540.8
Chiapas	2,707.3	89.0	74.7	8.0	24.8	112.1	0.0	0.6	0.0	27.5	39.2	1.9	89.9	3,174.9
Chihuahua	1,871.7	89.6	55.2	0.0	60.0	72.0	0.2	19.0	0.0	64.0	65.9	6.0	-7.0	2,296.4
Ciudad de México	6,375.2	342.8	208.1	0.0	130.8	88.8	0.0	0.0	0.0	136.0	172.6	7.1	-31.6	7,429.9
Durango	850.7	64.4	25.0	0.0	24.4	26.7	0.0	0.0	0.0	16.4	10.6	2.6	-0.7	1,020.2
Guanajuato	2,831.2	152.9	101.0	0.0	68.7	70.4	0.4	0.0	0.0	71.9	212.7	3.0	173.7	3,685.9
Guerrero	1,506.5	65.3	39.9	0.0	26.5	85.3	0.0	0.3	0.0	14.0	86.1	1.7	82.8	1,908.3
Hidalgo	1,320.4	111.8	33.3	0.0	23.1	70.4	0.0	0.0	0.0	22.3	32.9	2.1	13.2	1,629.4
Jalisco	4,261.1	176.6	124.6	0.0	126.8	107.1	0.0	0.0	0.0	156.2	185.4	7.3	373.4	5,518.7
México	8,933.3	336.7	261.7	0.0	174.0	202.5	0.0	0.0	0.0	175.9	110.4	7.1	864.2	11,065.7
Michoacán	2,070.0	126.8	51.9	0.0	59.0	99.3	0.0	22.5	0.0	43.6	115.7	2.2	-81.5	2,509.3
Morelos	908.7	52.2	23.9	0.0	17.5	27.8	0.0	0.0	0.0	21.5	48.5	1.1	80.1	1,181.3
Nayarit	597.0	45.8	16.9	0.0	12.6	17.2	0.0	0.0	0.0	8.0	43.8	0.6	23.7	765.6
Nuevo León	3,124.8	111.9	75.3	0.0	101.9	102.0	0.2	6.2	0.0	168.5	378.8	4.4	204.2	4,278.1
Oaxaca	1,779.7	128.9	49.9	0.0	27.4	83.9	0.0	0.4	0.5	20.6	246.0	0.8	61.7	2,399.8
Puebla	2,824.8	143.7	81.7	0.0	51.0	97.7	0.0	0.0	0.0	86.4	54.7	2.7	-10.1	3,332.5
Querétaro	1,137.9	78.1	32.5	0.0	31.1	37.1	0.0	0.0	0.0	43.3	228.5	2.2	6.9	1,597.5
Quintana Roo	876.7	44.8	21.8	0.0	35.1	39.8	0.0	2.3	0.0	31.4	78.4	1.6	14.9	1,146.6
San Luis Potosí	1,255.5	73.6	53.5	0.0	26.9	36.4	0.0	0.0	0.0	40.6	87.7	2.0	7.4	1,583.5
Sinaloa	1,495.3	73.4	88.7	0.0	44.9	69.2	0.0	1.0	0.0	68.4	68.9	4.1	79.0	1,992.9
Sonora	1,496.0	53.7	251.0	0.0	47.7	85.4	0.0	20.6	0.0	51.1	75.1	2.5	20.1	2,103.3
Tabasco	1,684.3	81.0	145.9	78.4	22.9	50.2	0.0	0.0	2.3	22.5	16.3	0.8	-3.4	2,101.2
Tamaulipas	1,699.4	85.4	45.8	15.7	43.9	102.2	0.0	287.2	0.3	60.0	19.9	3.4	-3.4	2,359.9
Tlaxcala	624.0	41.6	17.5	0.0	6.2	60.1	0.0	0.0	0.0	5.3	4.7	0.5	-1.2	758.7
Veracruz	3,811.8	166.8	101.7	20.2	55.4	136.5	0.0	22.5	5.5	65.2	530.1	3.6	282.4	5,201.7
Yucatán	1,083.2	87.3	68.7	0.0	43.1	60.9	0.0	2.7	0.0	35.9	81.0	1.1	56.0	1,519.8
Zacatecas	771.2	79.5	19.4	0.0	35.5	52.2	0.0	0.0	0.0	8.5	92.1	1.0	26.3	1,085.7

Nota: Las sumas parciales pueden no coincidir debido al redondeo.

La información incluye recursos auto liquidables: impuesto sobre automóviles nuevos; la parte proporcional en la recaudación del IEPS de tabacos, cervezas y bebidas alcohólicas; incentivos económicos y el impuesto federal sobre tenencia o uso de vehículos vigente hasta 2011 y sus accesorios.

p/ Cifras preliminares.

1/ Incluye el Fondo de Compensación e incentivos venta final de gasolina y diesel.

2/ Corresponde al impuesto federal sobre tenencia o uso de vehículos derogado el 1º de enero de 2012 (DOF 21-XII-2007) y sus accesorios, que es recaudado y autoliquidado por las entidades federativas.

3/ Corresponde a la transferencia del Fondo Mexicano del Petróleo para los municipios colindantes con la frontera o litorales por los que se realiza materialmente la salida del país de los hidrocarburos, de acuerdo al Artículo 92 de la Ley Federal de Presupuesto y Responsabilidad Hacendaria.

4/ Incluye el Fondo de Compensación del ISAN.

Fuente: Secretaría de Hacienda y Crédito Público.

**PARTICIPACIONES PAGADAS A ENTIDADES FEDERATIVAS POR ENTIDAD FEDERATIVA Y POR FONDO,**  
**Diciembre de 2021**  
(Millones de pesos)

Entidad	Fondo General de Participaciones	Fondo de Fomento Municipal	Fondo de Fiscalización	Fondo de Extracción de Hidrocarburos	IEPS	IEPS Gasolinas Estatal <sup>1/</sup>	Tenencia <sup>2/</sup>	0.136% de la Recaudación Federal Participable	Municipios por los que se exportan los hidrocarburos <sup>3/</sup>	ISAN <sup>4/</sup>	Incentivos Económicos	Fondo de Compensación de Repecos e Intermedios	Fondo ISR	Total
<b>Total</b>	<b>49,820.7</b>	<b>2,484.8</b>	<b>2,222.9</b>	<b>272.7</b>	<b>1,271.8</b>	<b>1,699.0</b>	<b>1.3</b>	<b>337.9</b>	<b>16.0</b>	<b>1,297.8</b>	<b>2,452.9</b>	<b>91.5</b>	<b>7,399.7</b>	<b>69,369.0</b>
Aguascalientes	554.8	50.8	19.2	0.0	33.1	10.4	0.0	0.0	0.0	23.7	39.6	1.2	73.1	806.0
Baja California	1,480.3	45.9	54.7	0.0	77.4	85.3	0.2	14.6	0.0	42.5	81.2	5.8	187.3	2,075.3
Baja California Sur	303.2	16.2	11.2	0.0	14.5	31.1	0.0	0.0	0.0	11.1	35.6	1.1	14.9	439.1
Campeche	381.9	26.4	15.1	149.0	2.9	13.0	0.0	1.1	7.6	6.6	5.3	1.2	54.2	664.4
Coahuila	1,194.0	47.0	41.7	0.0	40.7	24.3	0.2	9.5	0.0	44.8	97.8	1.6	136.3	1,638.1
Colima	310.1	26.0	11.5	0.0	9.7	17.2	0.0	9.8	0.0	9.7	13.3	1.7	40.0	448.9
Chiapas	2,167.0	66.2	74.7	7.9	20.3	82.4	0.0	0.4	0.0	22.9	42.8	2.2	162.9	2,649.6
Chihuahua	1,462.7	68.0	55.2	0.0	45.7	50.5	0.1	14.6	0.0	38.7	91.6	6.4	206.2	2,039.7
Ciudad de México	5,209.4	284.1	208.1	0.0	132.1	83.8	0.0	0.0	0.0	191.4	170.1	7.2	1,048.8	7,335.1
Durango	659.5	52.1	25.0	0.0	21.1	18.8	0.0	0.0	0.0	14.1	145.5	2.6	29.3	968.0
Guanajuato	2,193.6	109.3	101.0	0.0	56.6	49.6	0.4	0.0	0.0	50.0	267.1	3.3	384.4	3,215.2
Guerrero	1,185.3	46.3	39.9	0.0	20.9	69.4	0.0	0.3	0.0	9.8	15.3	1.7	178.7	1,567.6
Hidalgo	1,002.0	97.9	33.3	0.0	19.4	33.3	0.0	0.0	0.0	16.6	15.3	2.3	120.9	1,341.1
Jalisco	3,310.9	135.4	124.6	0.0	102.8	78.7	0.0	0.0	0.0	127.1	177.1	8.7	655.9	4,721.2
México	7,148.3	235.4	261.7	0.0	157.8	186.2	0.1	0.0	0.0	142.0	404.1	7.1	912.1	9,454.8
Michoacán	1,632.0	110.2	51.9	0.0	53.6	50.7	0.0	18.8	0.0	32.9	56.3	2.5	327.7	2,336.4
Morelos	705.6	46.1	23.9	0.0	13.6	51.1	0.0	0.0	0.0	14.5	19.5	1.2	37.2	912.8
Nayarit	449.0	39.8	16.9	0.0	10.3	41.0	0.0	0.0	0.0	4.6	37.0	0.6	47.5	646.6
Nuevo León	2,407.2	79.0	75.3	0.0	93.5	70.6	0.1	5.2	0.0	100.4	242.4	4.7	375.9	3,454.3
Oaxaca	1,384.1	112.9	49.9	0.0	23.2	66.5	0.0	0.2	0.2	12.8	13.0	0.8	199.2	1,862.8
Puebla	2,196.6	118.7	81.7	0.0	52.4	75.1	0.0	0.0	0.0	65.8	56.4	3.0	266.8	2,916.3
Querétaro	868.3	54.6	32.5	0.0	29.5	29.4	0.0	0.0	0.0	30.6	120.5	2.3	145.3	1,313.0
Quintana Roo	600.4	36.4	21.8	0.0	23.0	29.0	0.0	1.7	0.0	25.9	67.1	1.8	84.9	891.9
San Luis Potosí	991.8	61.8	53.5	0.0	21.3	26.5	0.0	0.0	0.0	31.7	18.8	2.4	309.1	1,517.1
Sinaloa	1,182.9	54.5	88.7	0.0	27.6	41.4	0.0	0.7	0.0	49.4	28.5	4.6	82.5	1,560.7
Sonora	1,191.4	37.8	251.0	0.0	31.0	68.0	0.0	17.4	0.0	39.6	31.0	2.6	207.7	1,877.5
Tabasco	1,401.2	58.5	145.9	79.6	17.1	38.6	0.0	0.0	4.6	18.4	14.3	0.8	288.9	2,067.9
Tamaulipas	1,352.4	68.0	45.8	18.3	33.1	67.8	0.1	225.3	0.3	44.5	28.2	3.5	225.2	2,112.4
Tlaxcala	482.5	36.3	17.5	0.0	5.1	45.2	0.0	0.0	0.0	4.0	5.2	0.5	49.4	645.7
Veracruz	3,002.1	117.1	101.7	17.9	48.0	79.0	0.0	16.3	3.2	41.7	44.9	3.8	389.7	3,865.5
Yucatán	804.4	72.8	68.7	0.0	20.1	45.6	0.0	1.9	0.0	21.1	54.0	1.1	83.6	1,173.3
Zacatecas	605.7	73.3	19.4	0.0	14.8	39.6	0.0	0.0	0.0	9.1	14.0	1.1	73.8	850.8

Nota: Las sumas parciales pueden no coincidir debido al redondeo.

La información incluye recursos autoliquidables: impuesto sobre automóviles nuevos; la parte proporcional en la recaudación del IEPS de tabacos, cervezas y bebidas alcohólicas; incentivos económicos y el impuesto federal sobre tenencia o uso de vehículos vigente hasta 2011 y sus accesorios.

1./ Incluye el Fondo de Compensación e incentivos venta final de gasolina y diesel.

2./ Corresponde al impuesto federal sobre tenencia o uso de vehículos derogado el 1º de enero de 2012 (DOF 21-XII-2007) y sus accesorios, que es recaudado y autoliquidado por las entidades federativas.

3./ Corresponde a la transferencia del Fondo Mexicano del Petróleo para los municipios colindantes con la frontera o litorales por los que se realiza materialmente la salida del país de los hidrocarburos, de acuerdo al Artículo 92 de la Ley Federal de Presupuesto y Responsabilidad Hacendaria.

4./ Incluye el Fondo de Compensación del ISAN.

Fuente: Secretaría de Hacienda y Crédito Público.



C Á M A R A D E  
**DIPUTADOS**  
LXV LEGISLATURA

---

**Secretario de Servicios Parlamentarios:** Hugo Christian Rosas de León; **Director General de Crónica y Gaceta Parlamentaria:** Gilberto Becerril Olivares; **Directora del Diario de los Debates:** Eugenia García Gómez; **Jefe del Departamento de Producción del Diario de los Debates:** Oscar Orozco López. Apoyo Documental: **Dirección General de Proceso Legislativo,** José de Jesús Vargas, director. Oficinas de la Dirección del Diario de los Debates de la Cámara de Diputados del Congreso de la Unión: Palacio Legislativo, avenida Congreso de la Unión 66, edificio E, cuarto nivel, colonia El Parque, delegación Venustiano Carranza, CP 15969. Teléfonos: 5036-0000, extensiones 54039 y 54044. **Página electrónica:** <http://cronica.diputados.gob.mx>