



CÁMARA DE DIPUTADOS  
LXIII LEGISLATURA

# Diario de los Debates

ÓRGANO OFICIAL DE LA CÁMARA DE DIPUTADOS  
DEL CONGRESO DE LOS ESTADOS UNIDOS MEXICANOS

Primer Periodo de Sesiones Ordinarias del Primer Año de Ejercicio

**Presidente**

**Diputado José de Jesús Zambrano Grijalva**

Año I

Martes 15 de diciembre de 2015

Sesión 36 Anexo "B"

## **Mesa Directiva**

### **Presidente**

Dip. José de Jesús Zambrano Grijalva

### **Vicepresidentes**

Dip. Jerónimo Alejandro Ojeda Anguiano

Dip. María Bárbara Botello Santibáñez

Dip. Edmundo Javier Bolaños Aguilar

Dip. Daniela De Los Santos Torres

### **Secretarios**

Dip. Ramón Bañales Arambula

Dip. Alejandra Noemí Reynoso Sánchez

Dip. Isaura Ivanova Pool Pech

Dip. Juan Manuel Celis Aguirre

Dip. Ernestina Godoy Ramos

Dip. Verónica Delgadillo García

Dip. María Eugenia Ocampo Bedolla

Dip. Ana Guadalupe Perea Santos

## **Junta de Coordinación Política**

### **Presidente**

Dip. César Octavio Camacho Quiroz  
Coordinador del Grupo Parlamentario del  
Partido Revolucionario Institucional

### **Coordinadores de los Grupos Parlamentarios**

Dip. Marko Antonio Cortés Mendoza  
Coordinador del Grupo Parlamentario del  
Partido Acción Nacional

Dip. Francisco Martínez Neri  
Coordinador del Grupo Parlamentario del  
Partido de la Revolución Democrática

Dip. Jesús Sesma Suárez  
Coordinador del Grupo Parlamentario del  
Partido Verde Ecologista de México

Dip. Norma Rocío Nahle García  
Coordinadora del Grupo Parlamentario de  
Movimiento de Regeneración Nacional

Dip. José Clemente Castañeda Hoeflich  
Coordinador del Grupo Parlamentario de  
Movimiento Ciudadano

Dip. Luis Alfredo Valles Mendoza  
Coordinador del Grupo Parlamentario del  
Nueva Alianza

Dip. Alejandro González Murillo  
Coordinador del Grupo Parlamentario del  
Partido Encuentro Social

# Universidad Autónoma de Tlaxcala

Rectoría

Oficio No.: R/1025/2015

*Remítase a las Comisiones de Educación Pública y Servicios Educativos y de Presupuesto y Cuenta Pública, para su conocimiento.*

DIP. JESÚS ZAMBRANO GRIJALVA  
PRESIDENTE DE LA MESA DIRECTIVA  
DE LA CAMARA DE DIPUTADOS  
PRESENTE

*50 Diciembre 15 del 2015*

Con la finalidad de dar cumplimiento a lo establecido por el artículo 40 fracción III, del Decreto de Presupuesto de Egresos de la Federación para el ejercicio 2015, en lo referente a la Matrícula de las Universidades Públicas e informes sobre la misma, adjunto al presente **"Informe de Resultados de la Auditoría Externa a la Matrícula"** del Segundo Semestre, practicada a nuestra Institución por la Asociación Mexicana de Órganos de Control y Vigilancia en Instituciones de Educación Superior, A.C. (AMOCVIES).

Así mismo Anexo al presente "Informe Semestral Específico sobre la Ampliación de la Matrícula" de esta Casa de Estudios.

Sin otro particular por el momento, le envío un cordial saludo.

Atentamente

"Por la Cultura a la Justicia Social"  
Tlaxcala, Tlax., Diciembre 09 de 2015

MTR. RUBÉN REYES CÓRDOBA

RECTOR



RECTORÍA

PRESIDENCIA DE LA MESA DIRECTIVA

2015 DIC 14 PM 1 50



002886

c.c.p. Dip. Hortensia Aragón Castillo. Presidente de la Comisión de Educación Pública y Servicios Educativos de la Cámara de Diputados. Para su conocimiento.  
c.c.p. Archivo.

PRESIDENCIA DE LA MESA DIRECTIVA  
SERVICIOS EDUCATIVOS  
H. CÁMARA DE DIPUTADOS  
SECRETARÍA TÉCNICA  
12 DIC 2015  
**RECIBIDO**  
MAREEN QUIROZ FERNANDEZ

2015

UNIVERSIDAD AUTÓNOMA DE TLAXCALA



**INFORME DE RESULTADOS DE LA  
AUDITORÍA EXTERNA A LA  
MATRÍCULA DEL SEGUNDO  
SEMESTRE**



# Asociación Mexicana de Organos de Control y Vigilancia en Instituciones de Educación Superior, A. C.



**MTRO. RUBÉN REYES CÓRDOBA**  
**RECTOR DE LA UNIVERSIDAD AUTÓNOMA DE TLAXCALA**  
**PRESENTE:**

Con base en las disposiciones del Presupuesto de Egresos de la Federación para el Ejercicio 2015; las consideraciones en relación a la matrícula emitidas por la SEP y su solicitud para que la AMOCVIES, A.C. auditara el Segundo informe semestral de matrícula y su variación con respecto al año anterior, la Universidad Autónoma de Yucatán, fue designada como Auditor Externo AMOCVIES, A.C. para efectuar la auditoría a la matrícula de la Universidad Autónoma de Tlaxcala.

## OBJETIVO

Verificar la confiabilidad de los datos reportados en los informes de matrícula del Segundo semestre en cumplimiento de las disposiciones que aplican del artículo 40 fracción III del Presupuesto de Egresos de la Federación para el ejercicio fiscal 2015.

## ALCANCES


Recibida la información de la matrícula conforme a las indicaciones y formatos determinados por la SEP, cuyo contenido es responsabilidad del Departamento de Control y Registro Escolar y del Departamento de Diseño y Análisis Estadístico de la Universidad Autónoma de Tlaxcala, se analizó de la siguiente manera.

- I. Se revisó el cálculo de la muestra representativa de los expedientes de alumnos con base en la fórmula proporcionada por AMOCVIES, A.C. La estratificación se realizó por nivel y programa educativo. El total de matrícula de la universidad reportado en el informe DEGESU-SEP es de 15,473 alumnos y la muestra que se revisó es de 95 expedientes.
- II. La auditoría consistió en la confrontación de la evidencia que soporta las cifras de la matrícula reportadas en el Segundo informe semestral de matrícula con base en el esquema determinado por la AMOCVIES, A.C., comprometiéndose a presentar los resultados de dicha auditoría externa con todo profesionalismo, imparcialidad y objetividad.

## RESULTADOS

### 1. Soporte de aspirantes a la Institución

Los programas educativos de la Institución cuentan con soporte documental en formato electrónico de los aspirantes registrados en el *Informe DGESU-SEP*.



## Asociación Mexicana de Órganos de Control y Vigilancia en Instituciones de Educación Superior, A. C.



### 2. Análisis de duplicidad de alumnos registrados en la base de datos

El 100% de los alumnos registrados, 15,473 no presenta duplicidad.

### 3. Concordancia entre las cifras del *Informe DGESU-SEP* y la base de datos de Servicios Escolares.

Se encontró un 100% de concordancia entre las cifras de matrícula reportada en el Informe DGESU-SEP (aspirantes, nuevo ingreso, reingreso y matrícula total) con la base de datos de la matrícula emitida por el Departamento de Diseño y Análisis Estadístico de la Universidad Autónoma de Tlaxcala.

### 4. Concordancia entre las cifras de género del *Informe DGESU-SEP* y la base de datos de Servicios Escolares.

Existe concordancia entre las cifras de género del *Informe DGESU-SEP* y la base de datos de Servicios Escolares.

### 5. Concordancia entre las cifras del *Informe DGESU-SEP* y la *Estadística 911*.

Se encontró un 100% de concordancia entre las cifras de matrícula reportada en el Informe DGESU-SEP (aspirantes, nuevo ingreso, reingreso y matrícula total) con la estadística 911.

### 6. Concordancia entre las cifras de género (hombre/mujer) del *Informe DGESU-SEP* y la *Estadística 911*.

Existe concordancia entre las cifras de género del *Informe DGESU-SEP* y la *Estadística 911*.

### 7. Revisión de expedientes de alumnos registrados

Los expedientes de los alumnos de la muestra revisada cuentan con el 100% de los documentos señalados en la normativa correspondiente.



# Asociación Mexicana de Órganos de Control y Vigilancia en Instituciones de Educación Superior, A. C.



## 8. Resumen de matrícula

Resumen de matrícula reportada con base en el informe DGESU-SEP y fecha de corte al 30 de septiembre de 2015.

Nivel	Matrícula de nuevo ingreso	Matrícula de reingreso	Total
Media Superior	N/A	N/A	N/A
TSU/PA	N/A	N/A	N/A
Licenciatura	3,677	11,112	14,789
Especialidad	8	9	17
Maestría	217	359	576
Doctorado	19	72	91
<b>Total</b>	<b>3,921</b>	<b>11,552</b>	<b>15,473</b>

## 9. Variación de la matrícula

Se encontró que la variación entre los indicadores de matrícula de la Universidad Autónoma de Tlaxcala a la fecha de corte con respecto al año anterior (septiembre 2014/septiembre 2015) es por la cantidad de 1,634 alumnos, como se muestra en el cuadro siguiente:

Nivel	Matrícula total actual de acuerdo al informe DGESU-SEP del 30 de Septiembre de 2015	Matrícula total del año pasado de acuerdo al Informe de auditoría del 30 de Septiembre de 2014	Variación
Media Superior	N/A	N/A	N/A
TSU/PA	N/A	N/A	N/A
Licenciatura	14,789	13,229	1,560
Especialidad	17	6	11
Maestría	576	508	68
Doctorado	91	96	-5
<b>Total</b>	<b>15,473</b>	<b>13,839</b>	<b>1,634</b>

Porcentaje de variación global de la matrícula: 11.81%



# Asociación Mexicana de Organos de Control y Vigilancia en Instituciones de Educación Superior, A. C.



## CONCLUSIÓN


De acuerdo al objetivo de revisión, se desprende que la información emitida por la Universidad Autónoma de Tlaxcala es razonablemente confiable, determinando, en promedio, un 100% de concordancia entre los datos contenidos en el Segundo informe semestral de matrícula 2015 en consideración al Artículo 40 fracción III del Presupuesto de Egresos de la Federación 2015 y las evidencias presentadas por la Institución,

La auditoría a la matrícula de la Universidad Autónoma de Tlaxcala, se llevó a cabo de conformidad con las Normas de Auditoría para Atestiguar. Dichas normas exigen que cumplamos con los requisitos de ética, así como que planifiquemos y ejecutemos la auditoría con el fin de obtener una seguridad razonable sobre la información que se reportará a la SEP.

Mérida Yucatán a 27 de Noviembre de 2015

ATENTAMENTE

M. en A. Ignacio Gutiérrez Padilla  
Presidente del Consejo Directivo de la  
AMOCVIES, A. C.

  
PRESIDENCIA

C.P. Jorge H. Basulto Triay  
Auditor interno de la Universidad  
Autónoma de Yucatán



**SEGUNDO INFORME SEMESTRAL DE MATRÍCULA UATX  
(INICIO DE PERIODO JULIO-DICIEMBRE OTOÑO 2015) CORTE AL 30 DE SEPTIEMBRE 2015**

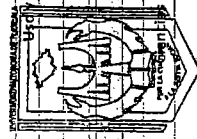
NOMBRE DE LA INSTITUCIÓN: UNIVERSIDAD AUTÓNOMA DE TLAXCALA

FECHA DE CAPTURA: 6 de Noviembre del 2015

Informe Reportado del Semestre:		Informe Trimestral Reportado			
1°	2°	1°	2°	3°	4°
	X				

**MODALIDAD: ESCOLARIZADA**


NOMBRE DEL CAMPUS: Apizaco	NIVEL MEDIA SUPERIOR	ESCUELA / FACULTAD / CENTRO / DES No Aplica	MUNICIPIO	ASPIRANTES						NUEVO INGRESO						REINGRESO						MATRÍCULA TOTAL					
				H		M		Total		H		M		Total		H		M		Total		H		M		Total	
				H	M	H	M	H	M	H	M	H	M	H	M	H	M	H	M	H	M	H	M	H	M	H	M
<b>TOTAL</b>																											
<b>TOTAL</b>																											
<b>LICENCIATURA</b>																											
Ingeniería en Computación																											
Ingeniería en Sistemas Electrónicos																											
Ingeniería Mecánica																											
Ingeniería Química																											
Matemáticas Aplicadas																											
Química Industrial																											
<b>TOTAL</b>																											
<b>ESPECIALIDAD</b>																											
No Aplica																											
<b>TOTAL</b>																											
<b>MAESTRÍA</b>																											
Ciencias de la Calidad																											
Ciencias en Ingeniería Química																											
Ciencias en Sistemas Computacionales y Electrónicos																											
Ingeniería de Software																											
Gestión de Tecnologías de la Información																											
Matemáticas																											
<b>TOTAL</b>																											
<b>DOCTORADO</b>																											
Ciencias en Ingeniería Química																											
en Sistemas Computacionales y Electrónicos																											
<b>TOTAL</b>																											
<b>TOTAL DEL CAMPUS</b>																											



**SECRETARÍA TÉCNICA**

NOMBRE DEL CAMPUS: Calpulalpan

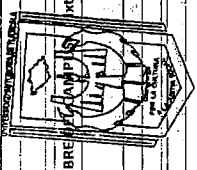
NOMBRE DEL CAMPUS: Calpulalpan	NIVEL MEDIA SUPERIOR	ESCUELA / FACULTAD / CENTRO / DES No Aplica	MUNICIPIO	ASPIRANTES						NUEVO INGRESO						REINGRESO						MATRÍCULA TOTAL					
				H		M		Total		H		M		Total		H		M		Total		H		M		Total	
				H	M	H	M	H	M	H	M	H	M	H	M	H	M	H	M	H	M	H	M	H	M	H	M
<b>TOTAL</b>																											
<b>TOTAL</b>																											
<b>LICENCIATURA</b>																											
Administración																											
Ciencias de la Educación																											
Ciencias Políticas y Administración Pública																											
Contaduría Pública																											
Criminología																											
Derecho																											
Enseñanza de Lenguas																											
Ingeniería en Computación																											
Lenguas Modernas Aplicadas																											
Psicología																											
<b>TOTAL</b>																											
<b>TOTAL DEL CAMPUS</b>																											



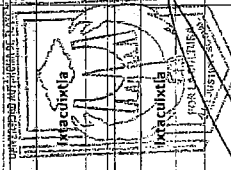
Nivel	Especialidad	Unidad Académica	Calpulalpan		0		11		26		37		1		0		1		12		26		38		
			H	M	Total	H	M	Total	H	M	Total	H	M	Total	H	M	Total	H	M	Total	H	M	Total	H	M
ESPECIALIDAD	No Aplica	Unidad Académica Multidisciplinaria	101	192	293	151	263	414	390	665	1055	541	928	1469											
			TOTAL																						
MAESTRÍA	Educación	Unidad Académica Multidisciplinaria	5	11	16	5	11	16	16	26	42	21	37	58											
			TOTAL																						
DOCTORADO	No Aplica	Unidad Académica Multidisciplinaria	106	203	309	156	274	430	406	691	1097	562	965	1527											
			TOTAL DEL CAMPUS																						

Nivel	Especialidad / Facultad / Centro / Des	Municipio	Aspirantes		Nuevo Ingreso		Reingreso		Matrícula Total															
			H	M	Total	H	M	Total	H	M	Total													
MEDIA SUPERIOR	No Aplica																							
TSU / PA	No Aplica																							
LICENCIATURA																								
Arquitectura	Diseño Arte y Arquitectura	Contia de Juan Cuamatzi	123	57	180	59	37	96	208	85	293	267	122	389										
Artes Visuales	Diseño Arte y Arquitectura	Contia de Juan Cuamatzi	31	18	49	19	15	34	40	37	77	59	52	111										
Diseño Automotriz	Diseño Arte y Arquitectura	Contia de Juan Cuamatzi	22	3	25	22	3	25	34	4	38	56	7	63										
Diseño Textil	Diseño Arte y Arquitectura	Contia de Juan Cuamatzi	6	32	38	5	23	28	14	57	71	19	80	99										
			182	110	292	105	78	183	296	183	479	401	261	662										
TOTAL																								
ESPECIALIDAD	No Aplica																							
MAESTRÍA	No Aplica																							
Gestión de obra pública municipal	Diseño Arte y Arquitectura	Contia de Juan Cuamatzi																						
			0	0	0	0	0	0	0	0	0	0	0	0										
DOCTORADO	No Aplica																							
TOTAL			182	110	292	105	78	183	296	188	500	417	266	683										

Nivel	Especialidad / Facultad / Centro / Des	Municipio	Aspirantes		Nuevo Ingreso		Reingreso		Matrícula Total															
			H	M	Total	H	M	Total	H	M	Total													
MEDIA SUPERIOR	No Aplica																							
TSU / PA	No Aplica																							
LICENCIATURA																								
Biología	Agrobiología	Itzacuilta	22	21	43	24	22	46	49	46	95	73	68	141										
Naturopatía	Agrobiología	Itzacuilta	12	21	33	11	23	34	18	27	45	29	50	79										
			34	42	76	35	45	80	67	73	140	102	118	220										
ESPECIALIDAD	No Aplica																							
MAESTRÍA																								
Ciencias en Sistemas del Ambiente	Centro de Investigación en Genética y Ambiente	Itzacuilta	3	6	9	3	6	9	1	0	1	4	6	10										
			3	6	9	3	6	9	1	0	1	4	6	10										
DOCTORADO																								
Ciencias Ambientales	Centro de Investigación en Genética y Ambiente	Itzacuilta	1	0	1	1	0	1	0	0	0	1	0	1										
			1	0	1	1	0	1	0	0	0	1	0	1										
TOTAL			38	48	86	39	51	90	68	73	141	107	124	231										



SECRETARÍA TÉCNICA  
 DEPARTAMENTO DE CONTROL Y REGISTRO ESCOLAR

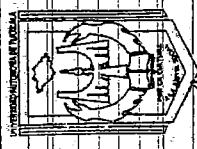


DEPARTAMENTO DE CONTROL Y REGISTRO ESCOLAR

NOMBRE DEL CAMPUS: San Pablo del Monte	NIVEL	ESCUELA / FACULTAD / CENTRO / DES	MUNICIPIO	ASPIRANTES			NUEVO INGRESO			REINGRESO			MATRÍCULA		
				MUNICIPIO			NUEVO INGRESO			REINGRESO			MATRÍCULA		
				H	M	Total	H	M	Total	H	M	Total	H	M	Total
	MEDIA SUPERIOR	No Aplica													
	TSU / PA	No Aplica													
	LICENCIATURA														
	Administración	Ciencias Económico Administrativas	San Pablo del Monte	10	11	21	16	25	41	4	8	12	20	33	
	Criminología	Derecho, Ciencias Políticas y Criminología	San Pablo del Monte	10	12	22	22	24	46	7	8	15	29	61	
	Nutrición	Ciencias de la Salud	San Pablo del Monte	24	70	94	29	72	101	59	166	225	88	238	
	Psicología	Trabajo social sociología y psicología	San Pablo del Monte	2	22	24	10	33	43	12	34	46	22	67	
	Trabajo Social	Trabajo social sociología y psicología	San Pablo del Monte	2	8	10	2	12	14			0	2	12	
	TOTAL			48	123	171	79	166	245	82	216	298	161	382	
	ESPECIALIDAD	No Aplica													
	TOTAL			0	0	0	0	0	0	0	0	0	0	0	
	MAESTRÍA	No Aplica													
	TOTAL			0	0	0	0	0	0	0	0	0	0	0	
	DOCTORADO	No Aplica													
	TOTAL			0	0	0	0	0	0	0	0	0	0	0	
	TOTAL DEL CAMPUS			48	123	171	79	166	245	82	216	298	161	382	

NOMBRE DEL CAMPUS: Teacalco	NIVEL	ESCUELA / FACULTAD / CENTRO / DES	MUNICIPIO	ASPIRANTES			NUEVO INGRESO			REINGRESO			MATRÍCULA		
				MUNICIPIO			NUEVO INGRESO			REINGRESO			MATRÍCULA		
				H	M	Total	H	M	Total	H	M	Total	H	M	Total
	MEDIA SUPERIOR	No Aplica													
	TSU / PA	No Aplica													
	LICENCIATURA														
	Derecho	Unidad Académica Multidisciplinaria	Teacalco	10	9	19	21	37	58	103	82	185	124	119	
	Psicología	Unidad Académica Multidisciplinaria	Teacalco	1	2	3	18	36	54	44	154	198	62	190	
	Trabajo Social	Unidad Académica Multidisciplinaria	Teacalco				2	24	26			0	2	24	
	TOTAL			11	11	22	41	97	138	147	236	383	188	333	
	ESPECIALIDAD	No Aplica													
	TOTAL			0	0	0	0	0	0	0	0	0	0	0	
	MAESTRÍA	No Aplica													
	TOTAL			0	0	0	0	0	0	0	0	0	0	0	
	DOCTORADO	No Aplica													
	TOTAL			0	0	0	0	0	0	0	0	0	0	0	
	TOTAL DEL CAMPUS			11	11	22	41	97	138	147	236	383	188	333	

NOMBRE DEL CAMPUS: Tlaxcala	NIVEL	ESCUELA / FACULTAD / CENTRO / DES	MUNICIPIO	ASPIRANTES			NUEVO INGRESO			REINGRESO			MATRÍCULA		
				MUNICIPIO			NUEVO INGRESO			REINGRESO			MATRÍCULA		
				H	M	Total	H	M	Total	H	M	Total	H	M	Total
	MEDIA SUPERIOR	No Aplica													
	TSU / PA	No Aplica													
	LICENCIATURA														
	Ciencias de la Educación	Ciencias de la Educación	Tlaxcala	66	99	165	24	61	85	180	340	520	204	401	
	Comunicación e Innovación Educativa	Ciencias de la Educación	Tlaxcala	23	41	64	17	18	35	50	62	112	67	80	
	Química Clínica	Ciencias de la Salud	Tlaxcala	30	94	124	24	52	76	44	116	160	68	168	
	Administración	Ciencias Económico Administrativas	Tlaxcala	128	206	334	70	108	178	135	219	354	205	327	
	Contaduría Pública	Ciencias Económico Administrativas	Tlaxcala	177	297	474	91	121	212	162	292	454	253	413	
	Negocios Internacionales	Ciencias Económico Administrativas	Tlaxcala	217	351	568	63	127	190	115	171	286	178	298	
	Atención Integral al adulto mayor	Ciencias para el Desarrollo Humano	Tlaxcala	3	20	23	3	18	21	2	17	19	5	35	
	TOTAL			666	1051	1717	312	507	819	607	1022	1629	827	1320	



SECRETARÍA DE EDUCACIÓN PÚBLICA




DEPARTAMENTO DE DISEÑO Y ANÁLISIS ESTADÍSTICO

Ciencias de la Familia	Tlaxcala	3	25	28	1	17	18	9	52	61	10	69	79
Educación Especial	Tlaxcala	3	66	69	3	51	54	10	125	135	13	176	189
Ciencias Políticas y Administración Pública	Tlaxcala	49	34	83	56	36	92	183	141	324	239	177	416
Criminología	Tlaxcala	107	163	270	64	76	140	374	450	824	438	526	964
Derecho	Tlaxcala	286	339	625	149	152	301	609	712	1321	758	864	1622
Antropología	Tlaxcala	9	7	16	9	6	15	12	10	22	21	16	37
Enseñanza de lenguas	Tlaxcala	47	98	145	39	85	124	104	211	315	143	296	439
Filosofía	Tlaxcala	4	8	12	4	6	10	14	10	24	18	16	34
Historia	Tlaxcala	14	4	18	12	4	16	14	10	24	26	14	40
Lengua y literatura hispanoamericana	Tlaxcala	7	14	21	6	11	17	12	16	28	18	27	45
Lenguas Modernas Aplicadas	Tlaxcala			0			0	10	26	36	10	26	36
Literatura Hispanoamericana	Tlaxcala			0			0	2	2	2	0	2	2
Cirujano Dentista	Tlaxcala	50	131	181	39	87	126	185	375	560	224	462	686
Psicología	Tlaxcala	78	233	311	51	144	195	97	342	439	148	486	634
Psicoterapia	Tlaxcala	8	22	30	9	40	49	27	83	110	36	123	159
Sociología	Tlaxcala	11	13	24	11	11	22	24	24	48	35	35	70
Trabajo Social	Tlaxcala	20	90	110	17	74	91	37	222	259	54	296	350
<b>TOTAL</b>		<b>1044</b>	<b>1906</b>	<b>2950</b>	<b>762</b>	<b>1305</b>	<b>2067</b>	<b>2409</b>	<b>4028</b>	<b>6437</b>	<b>3171</b>	<b>5333</b>	<b>8504</b>

<b>ESPECIALIDAD</b>		<b>H</b>	<b>M</b>	<b>Total</b>	<b>H</b>	<b>M</b>	<b>Total</b>	<b>H</b>	<b>M</b>	<b>Total</b>	<b>H</b>	<b>M</b>	<b>Total</b>
Endodoncia	Tlaxcala	3	5	8	3	5	8	3	5	8	3	5	8
Estomatología pediátrica	Tlaxcala	3	5	8	3	5	8	3	5	8	3	5	8
<b>TOTAL</b>		<b>6</b>	<b>10</b>	<b>18</b>	<b>6</b>	<b>10</b>	<b>18</b>	<b>6</b>	<b>10</b>	<b>18</b>	<b>6</b>	<b>10</b>	<b>18</b>
<b>MAESTRÍA</b>		<b>H</b>	<b>M</b>	<b>Total</b>	<b>H</b>	<b>M</b>	<b>Total</b>	<b>H</b>	<b>M</b>	<b>Total</b>	<b>H</b>	<b>M</b>	<b>Total</b>
Administración	Tlaxcala	7	12	19	4	8	12	9	4	13	13	12	25
Administración Tributaria	Tlaxcala	0	0	0	0	0	0	0	0	0	0	0	0
Análisis Regional	Tlaxcala	0	0	0	0	0	0	0	0	0	0	0	0
Administración Pública Estatal y Municipal	Tlaxcala	12	1	13	9	1	10	8	7	15	17	8	25
Derecho Constitucional y Amparo	Tlaxcala	0	0	0	0	0	0	0	0	0	0	0	0
Derecho Constitucional y Procesal Constitucional	Tlaxcala	0	0	0	0	0	0	0	0	0	0	0	0
Derecho Fiscal	Tlaxcala	7	10	17	5	10	15	8	5	13	13	15	28
Derecho Penal	Tlaxcala	0	0	0	0	0	0	0	0	0	0	0	0
Derecho Penal Contradictorio Adversarial	Tlaxcala	0	0	0	0	0	0	0	0	0	0	0	0
Argumentación Jurídica	Tlaxcala	0	0	0	0	0	0	0	0	0	0	0	0
Transparencia y Rendición de Cuentas	Tlaxcala	18	35	53	7	14	21	3	11	14	10	25	35
Ciencias Biológicas	Tlaxcala	7	8	15	7	8	15	9	9	18	16	17	33
Educación	Tlaxcala	7	10	17	8	9	17	4	1	5	12	10	22
Ciencias de la Salud Pública	Tlaxcala	0	9	9	0	9	9	0	0	0	0	0	0
Educación Especial	Tlaxcala	2	8	10	2	8	10	0	0	0	2	8	10
Terapia Familiar	Tlaxcala	3	5	8	3	5	8	3	12	15	6	17	23
Lenguas Modernas y Estudios del Discurso	Tlaxcala	6	4	10	5	4	9	1	4	5	6	8	14
Humanidades	Tlaxcala	1	8	9	0	8	8	0	3	15	18	3	15
Ciencias Sociales	Tlaxcala	3	9	12	3	9	12	1	8	9	4	17	21
Estudios de Género	Tlaxcala	73	119	192	53	85	138	401	120	221	154	205	359
Trabajo Social	Tlaxcala	0	0	0	0	0	0	0	0	0	0	0	0
<b>TOTAL</b>		<b>73</b>	<b>119</b>	<b>192</b>	<b>53</b>	<b>85</b>	<b>138</b>	<b>401</b>	<b>120</b>	<b>221</b>	<b>154</b>	<b>205</b>	<b>359</b>

<b>DOCTORADO</b>		<b>H</b>	<b>M</b>	<b>Total</b>	<b>H</b>	<b>M</b>	<b>Total</b>	<b>H</b>	<b>M</b>	<b>Total</b>	<b>H</b>	<b>M</b>	<b>Total</b>
Ciencias Administrativas	Tlaxcala	0	0	0	0	0	0	2	3	5	2	3	5
Derecho	Tlaxcala	4	10	14	4	3	7	4	3	7	8	6	14
Ciencias Biológicas	Tlaxcala	3	5	8	2	3	5	13	16	29	15	19	34
Educación	Tlaxcala	3	7	10	4	2	6	8	13	21	12	15	27
Ciencias Naturales	Tlaxcala	0	0	0	0	0	0	0	0	0	0	0	0
<b>TOTAL</b>		<b>10</b>	<b>22</b>	<b>32</b>	<b>10</b>	<b>8</b>	<b>18</b>	<b>27</b>	<b>35</b>	<b>62</b>	<b>37</b>	<b>43</b>	<b>80</b>
<b>TOTAL DEL CAMPUS</b>		<b>2040</b>	<b>3172</b>	<b>5212</b>	<b>828</b>	<b>1403</b>	<b>2231</b>	<b>2540</b>	<b>4189</b>	<b>6729</b>	<b>3368</b>	<b>5592</b>	<b>8960</b>

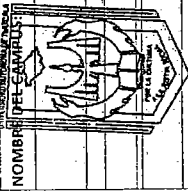


<b>SECRETARÍA TÉCNICA</b>		<b>H</b>	<b>M</b>	<b>Total</b>	<b>H</b>	<b>M</b>	<b>Total</b>	<b>H</b>	<b>M</b>	<b>Total</b>	<b>H</b>	<b>M</b>	<b>Total</b>
Ciencias Administrativas	Tlaxcala	0	0	0	0	0	0	0	0	0	0	0	0
Derecho	Tlaxcala	4	10	14	4	3	7	4	3	7	8	6	14
Ciencias Biológicas	Tlaxcala	3	5	8	2	3	5	13	16	29	15	19	34
Educación	Tlaxcala	3	7	10	4	2	6	8	13	21	12	15	27
Ciencias Naturales	Tlaxcala	0	0	0	0	0	0	0	0	0	0	0	0
<b>TOTAL</b>		<b>10</b>	<b>22</b>	<b>32</b>	<b>10</b>	<b>8</b>	<b>18</b>	<b>27</b>	<b>35</b>	<b>62</b>	<b>37</b>	<b>43</b>	<b>80</b>

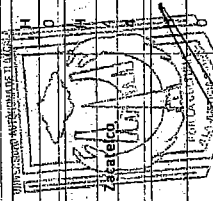
NIVEL	ESCUELA / FACULTAD / CENTRO / DES	MUNICIPIO			ASPIRANTES			NUEVO INGRESO			REINGRESO			MATRICULA TOTAL		
		H	M	Total	H	M	Total	H	M	Total	H	M	Total	H	M	Total
TOTAL		11	14	25	7	13	20	18	42	60	25	55	80	80	55	80
LICENCIATURA	Agrobiología	11	14	25	7	13	20	18	42	60	25	55	80	80	55	80
Ciencias Ambientales		11	14	25	7	13	20	18	42	60	25	55	80	80	55	80
ESPECIALIDAD	No Aplica	0	0	0	0	0	0	0	0	0	0	0	0	0	0	0
MAESTRIA	No Aplica	0	0	0	0	0	0	0	0	0	0	0	0	0	0	0
DOCTORADO	No Aplica	0	0	0	0	0	0	0	0	0	0	0	0	0	0	0
TOTAL DEL CAMPUS		11	14	25	7	13	20	18	42	60	25	55	80	80	55	80

NOMBRE DEL CAMPUS: XALPATLAHUAYA / HUAMANTLA

NIVEL	ESCUELA / FACULTAD / CENTRO / DES	MUNICIPIO			ASPIRANTES			NUEVO INGRESO			REINGRESO			MATRICULA TOTAL		
		H	M	Total	H	M	Total	H	M	Total	H	M	Total	H	M	Total
TOTAL		90	49	139	46	27	73	177	71	248	223	98	321	321	98	321
LICENCIATURA	Agrobiología	90	49	139	46	27	73	177	71	248	223	98	321	321	98	321
Medicina Veterinaria y Zootecnia		90	49	139	46	27	73	177	71	248	223	98	321	321	98	321
ESPECIALIDAD	No Aplica	0	0	0	0	0	0	0	0	0	0	0	0	0	0	0
MAESTRIA	No Aplica	0	0	0	0	0	0	0	0	0	0	0	0	0	0	0
DOCTORADO	No Aplica	0	0	0	0	0	0	0	0	0	0	0	0	0	0	0
TOTAL DEL CAMPUS		90	49	139	46	27	73	177	71	248	223	98	321	321	98	321



NIVEL	ESCUELA / FACULTAD / CENTRO / DES	MUNICIPIO			ASPIRANTES			NUEVO INGRESO			REINGRESO			MATRICULA TOTAL		
		H	M	Total	H	M	Total	H	M	Total	H	M	Total	H	M	Total
TOTAL		55	258	313	37	108	145	120	534	654	157	642	799	799	157	642
LICENCIATURA	Ciencias de la Salud	55	258	313	37	108	145	120	534	654	157	642	799	799	157	642
Enfermería		55	258	313	37	108	145	120	534	654	157	642	799	799	157	642
Médico Cirujano	Ciencias de la Salud	538	883	1421	0	0	0	375	455	830	375	455	830	830	375	455
ESPECIALIDAD	No Aplica	593	1141	1734	37	108	145	495	989	1484	532	1097	1629	1629	532	1097
MAESTRIA	No Aplica	0	0	0	0	0	0	0	0	0	0	0	0	0	0	0
Enfermería	Ciencias de la Salud	15	19	34	4	15	19	3	13	16	7	28	35	35	7	28
DOCTORADO	No Aplica	0	0	0	0	0	0	0	0	0	0	0	0	0	0	0
TOTAL DEL CAMPUS		597	1156	1753	41	123	164	498	1002	1500	539	1125	1664	1664	539	1125
TOTAL MATRICULA ESCOLARIZADA		3859	6265	10124	1521	2338	3859	4641	6911	11552	6162	9249	15411	15411	6162	9249



SECRETARÍA DE EDUCACIÓN PÚBLICA  
 DEPARTAMENTO DE DISEÑO Y RELACIONES PÚBLICAS  
 REGISTRO ESCOLAR

**MODALIDAD: NO ESCOLARIZADA**

NOMBRE DEL CAMPUS: Zacateco	NIVEL MEDIA SUPERIOR	ESCUELA / FACULTAD / CENTRO / DES No Aplica	MUNICIPIO Zacateco	ASPIRANTES			NUEVO INGRESO			REINGRESO			MATRICULA					
				H	M	Total	H	M	Total	H	M	Total	H	M	Total			
	TSU / PA	No Aplica																
	LICENCIATURA Enfermería y Obstetricia SUA/Lic.	Ciencias de la Salud	Zacateco															
	TOTAL			0	0	0	3	59	62	0	0	0	0	3	59	62		
	ESPECIALIDAD	No Aplica																
	TOTAL			0	0	0	3	59	62	0	0	0	0	3	59	62		
	MAESTRÍA	No Aplica																
	TOTAL			0	0	0	0	0	0	0	0	0	0	0	0	0		
	DOCTORADO	No Aplica																
	TOTAL			0	0	0	0	0	0	0	0	0	0	0	0	0		
	TOTAL DEL CAMPUS			0	0	0	3	59	62	0	0	0	0	3	59	62		
	TOTAL MATRICULA NO ESCOLARIZADA			0	0	0	3	59	62	0	0	0	0	3	59	62		

2406	3859	6265	1524	2397	3921	4644	6911	11552	6165	9308	15473
------	------	------	------	------	------	------	------	-------	------	------	-------

FUENTE: SIA-ST. Formatos 911. Corte al 30 de Septiembre 2015



M.C. AYDEE ROAS ESCOBAR  
JEFE DE CONTROL Y REGISTRO ESCOLAR  
DEPARTAMENTO DE CONTROL Y REGISTRO ESCOLAR

Vo. Bo.  
SECRETARIA TECNICA  
M.C. JOSE ANTONIO DURANTE MURILLO  
SECRETARIO TECNICO

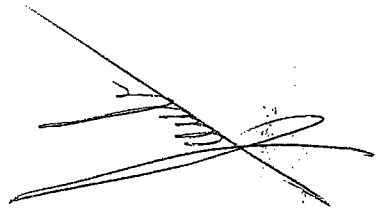


M.C. BLANCA ESTHER DAVILA GUTIERREZ  
JEFE DE DISEÑO Y ANALISIS ESTADISTICO  
NOMBRE Y FIRMA DEL RESPONSABLE DE LA CAPTURA  
DEPARTAMENTO DE DISEÑO Y ANALISIS ESTADISTICO

**Resultado 8: Resumen de Matrícula  
Inicio de ciclo escolar 2015-2016**

Departamento de Diseño y Análisis Estadístico

<b>Nivel Educativo</b>	<b>Nuevo Ingreso</b>	<b>Reingreso</b>	<b>Matrícula Total</b>
Medio Superior			0
TSU/PA			0
Licenciatura	3677	11112	14789
Especialidad	8	9	17
Maestría	217	359	576
Doctorado	19	72	91
<b>Sumas</b>	<b>3921</b>	<b>11552</b>	<b>15473</b>



2015/01/21

**Resultado 9: Variación de matrícula correspondiente al ciclo escolar  
2015-2016 vs 2014-2015**

Departamento de Diseño y Análisis Estadístico

<b>Nivel Educativo</b>	<b>Matrícula total a la fecha de corte 30 Septiembre 2015</b>	<b>Matrícula total a la fecha de corte 30 de Septiembre 2014</b>	<b>Variación</b>	<b>%</b>
Medio Superior				
TSU/PA				
Licenciatura	14789	13229	1560	11.79%
Especialidad	17	6	11	183.33%
Maestría	576	508	68	13.39%
Doctorado	91	96	-5	-5.21%
<b>Sumas</b>	<b>15473</b>	<b>13839</b>	<b>1634</b>	<b>11.81%</b>



DEPARTAMENTO DE DISEÑO  
Y ANÁLISIS ESTADÍSTICO



**2015**

UNIVERSIDAD AUTÓNOMA DE TLAXCALA



# **INFORME SEMESTRAL ESPECÍFICO SOBRE LA AMPLIACIÓN DE LA MATRICULA SEGUNDO SEMESTRE**

- 1. NIVEL GENERAL**
- 2. POR CAMPUS**
- 3. FACULTAD**
- 4. PROGRAMA**

**2015**

**SEGUNDO  
INFORME  
SEMESTRAL  
ESPECIFICO**

UNIVERSIDAD AUTÓNOMA DE TLAXCALA




# **1. NIVEL GENERAL**

NOMBRE DE LA INSTITUCIÓN: UNIVERSIDAD AUTÓNOMA DE TLAXCALA

INFORME DE MATRÍCULA: INICIO DE PERÍODO JULIO-DICIEMBRE OTOÑO 2015 Y 2014  
(Específico por Programa Educativo)

MODALIDAD: ESCOLARIZADA

NIVEL	ESCUELA / FACULTAD / CENTRO / DES.	PERÍODO	ASPIRANTES			NUEVO INGRESO			REINGRESO			MATRÍCULA TOTAL			DECLARACION UNICAMENTE	CAUSA DE LA VARIACIÓN		
			H	M	Total	H	M	Total	H	M	Total	H	M	Total				
LICENCIATURA	NOMBRE DEL CÁMPUS: Apizaco	OTONO 2015	MATRÍCULA															
			Ingeniería en Computación	OTONO 2015	71	23	94	69	22	91	174	49	223	243	71	314	Total	Programa Educativo con aumento en aspirantes y nuevo ingreso, con deserción en reingreso, mostrando una matrícula total homogénea
				OTONO 2014	65	20	85	54	21	75	178	58	236	232	79	311	0.96	
			Ingeniería en Sistemas Electrónicos	Diferencia	6	3	9	15	1	16	-4	-9	-13	11	-8	3		
				OTONO 2015	14	8	22	13	10	23	27	4	31	40	14	54		Programa Educativo con aumento en aspirantes y nuevo ingreso, con deserción en reingreso, mostrando una matrícula total homogénea
			Ingeniería Mecánica	OTONO 2014	6	2	8	8	2	10	42	4	46	50	6	56		
				Diferencia	8	6	14	5	8	13	-15	0	-15	-10	8	-2	-3.57	
			Ingeniería Química	OTONO 2015	31	2	33	26	3	29	57	3	60	83	6	89		Programa Educativo con un ligero decremento en aspirantes, y matrícula de nuevo ingreso, con aumento en la retención, mostrando una matrícula total homogénea
				OTONO 2014	27	2	29	29	2	31	54	2	56	83	4	87	2.30	
			Matemáticas Aplicadas	Diferencia	4	0	4	-3	1	-2	3	1	4	0	2	2		
				OTONO 2015	29	31	60	25	23	48	47	60	107	72	83	155		Programa Educativo con aumento en aspirantes, con aumento en la retención al solo egresar 3 alumnos del ciclo correspondiente, mostrando una matrícula total superior
			Química Industrial	OTONO 2014	17	22	39	17	27	44	42	48	90	59	75	134		Programa Educativo con aspirantes y nuevo ingreso homogéneos, con retención en reingreso, con aumento en la matrícula total
Diferencia	12	9		21	8	-4	4	5	12	17	13	8	21	15.67				
MAESTRIA	Ciencias de la Calidad	OTONO 2015	13	11	24	13	10	23	31	28	59	44	38	82		Programa Educativo con aumento en aspirantes, con incremento en nuevo ingreso, con reingreso homogéneo, mostrando un incremento en matrícula total		
		OTONO 2014	9	15	24	9	13	22	28	22	50	37	35	72	13.89			
Ciencias en Ingeniería Química	Diferencia	4	-4	0	4	0	-3	1	3	6	9	7	10					
	OTONO 2015	15	17	32	10	26	36	16	32	48	26	58	84		Programa Educativo con disminución en aspirantes y nuevo ingreso, con retención en reingreso, mostrando una matrícula total igual			
Ingeniería del Software	OTONO 2014	9	11	20	7	16	23	17	26	43	24	42	66		Programa Educativo con disminución en aspirantes, con aumento en nuevo ingreso, con deserción en el reingreso, mostrando matrícula total igual			
	Diferencia	6	6	12	3	10	13	-1	6	5	2	16	18	27.27				
Ciencias en Sistemas Computacionales y Electrónicos	OTONO 2015	8	9	17	7	7	14	14	5	19	21	12	33		Programa Educativo con oferta diferente a la de licenciatura solo atiende casos de reingreso			
	OTONO 2014	12	8	20	12	8	20	6	7	13	18	15	33					
Matemáticas	Diferencia	-4	1	-3	-5	-1	-6	-8	-2	6	3	-3	0	0.00				
	OTONO 2015	1	4	5	1	2	3	7	5	12	8	7	15		Programa Educativo con aumento en aspirantes y nuevo ingreso, con retención en reingreso, mostrando un incremento en la matrícula total			
DOCTORADO	OTONO 2014	4	4	8	1	2	8	5	13	9	6	6	15		Programa Educativo sin aspirantes y nuevo ingreso, con alumnos egresados que muestran una disminución en matrícula total			
	Diferencia	-3	0	-3	0	1	1	-1	0	-1	-1	1	0	0.00				
Ciencias en Ingeniería y Tecnología	OTONO 2015	9	0	9	9	0	9	4	5	9	13	5	18		Programa Educativo con oferta diferente a la de licenciatura solo atiende casos de reingreso			
	OTONO 2014	4	1	5	5	2	7	5	0	5	10	2	12	50.00				
Ingeniería en Ingeniería y Tecnología	Diferencia	5	-1	4	4	-2	2	-1	5	4	3	3	6		Programa Educativo con oferta diferente a la de licenciatura solo atiende casos de reingreso			
	OTONO 2015	0	0	0	0	0	0	0	-5	-1	-6	-1	-6	-25.00				
Matemáticas	OTONO 2014	0	0	0	0	0	0	0	0	0	0	0	0		Programa Educativo de nueva creación, solo atiende al nuevo ingreso			
	Diferencia	0	0	0	0	0	0	0	0	0	0	0	0	N/A				
Ciencias en Ingeniería y Tecnología	OTONO 2015	0	0	0	0	0	0	0	2	0	2	0	2		Programa Educativo sin oferta en este periodo, solo atiende al reingreso, mostrando matrícula total homogénea			
	OTONO 2014	0	0	0	0	0	0	-2	0	-2	-2	0	-2	-100.00				
DOCTORADO	Diferencia	0	0	0	6	3	9	0	0	0	6	3	9					
	OTONO 2015	0	0	0	6	3	9	0	0	0	6	3	9					
Ciencias en Ingeniería y Tecnología	OTONO 2014	0	0	0	0	0	0	0	0	0	0	0	0					
	Diferencia	0	0	0	0	0	0	0	1	2	3	1	3					
DOCTORADO	OTONO 2015	0	0	0	0	0	0	0	0	0	0	0	0					
	OTONO 2014	0	0	0	0	0	0	0	0	0	0	0	0					
Ciencias en Ingeniería y Tecnología	Diferencia	0	0	0	0	0	0	0	0	0	0	0	0					
	OTONO 2015	0	0	0	0	0	0	0	0	0	0	0	0					
DOCTORADO	OTONO 2014	0	0	0	0	0	0	0	0	0	0	0	0					
	Diferencia	0	0	0	0	0	0	0	0	0	0	0	0					
DOCTORADO	OTONO 2015	0	0	0	0	0	0	0	0	0	0	0	0					
	OTONO 2014	0	0	0	0	0	0	0	0	0	0	0	0					
DOCTORADO	Diferencia	0	0	0	0	0	0	0	0	0	0	0	0					
	OTONO 2015	0	0	0	0	0	0	0	0	0	0	0	0					
DOCTORADO	OTONO 2014	0	0	0	0	0	0	0	0	0	0	0	0					
	Diferencia	0	0	0	0	0	0	0	0	0	0	0	0					



CARRERA	UNIDAD ACADÉMICA	OTONO 2015		OTONO 2014		Diferencia		MATRÍCULA												CAUSA DE LA VARIACIÓN	
		H	M	Total	H	M	Total	H	M	Total	H	M	Total	H	M	Total					
Ciencias en Sistemas Computacionales y Electrónicos	CS. Básicas, Ingeniería y Tecnología	NOMBRE DEL CAMPUS: Calpulalpan	LICENCIATURA	Unidad Académica Multidisciplinaria	OTONO 2015	3	22	25	6	16	22	29	48	77	35	64	99	Programa Educativo sin oferta en este periodo, solo atiende el reingreso, mostrando una matrícula total con disminución			
					OTONO 2014	8	16	24	11	19	30	24	44	68	35	63	98				
					Diferencia	-5	6	1	-5	-3	-8	5	4	9	0	1	1		1.02		
					OTONO 2015	6	33	39	7	40	47	18	112	130	25	152	177		Programa Educativo con aumento en aspirantes y nuevo ingreso, con disminución considerable en nuevo ingreso, con retención en reingreso y matrícula total homogénea		
					OTONO 2014	2	25	27	2	42	44	13	76	89	15	118	133				
					Diferencia	4	8	12	5	-2	3	5	36	41	10	34	44			33.08	
					OTONO 2015	10	9	19	11	13	24	18	20	38	29	33	62			Programa Educativo con aumento en aspirantes y nuevo ingreso, con aumento en el índice de retención, con incremento considerable en matrícula total	
					OTONO 2014	2	5	7	4	5	9	20	20	40	24	25	49				
					Diferencia	8	4	12	7	8	15	-2	0	-2	5	8	13				26.53
					OTONO 2015	10	19	29	11	18	29	22	53	75	33	71	104				Programa Educativo con incremento en aspirantes y nuevo ingreso, con retención en reingreso, e incremento en matrícula total
					OTONO 2014	4	7	11	12	11	23	16	53	69	28	64	92				
					Diferencia	6	12	18	-1	7	6	6	0	6	5	7	12				
OTONO 2015	38	35	73	47	41	88	58	77	135	105	118	223	Programa Educativo de nueva oferta en el campus, por lo que se incrementa en sus grados de avance								
OTONO 2014	19	39	58	38	61	99	18	17	35	56	78	134									
Diferencia	19	-4	15	9	-20	-11	40	60	100	49	40	89		66.42							
OTONO 2015	19	18	37	34	39	73	136	170	306	170	209	379		Programa Educativo con decremento en aspirantes, se recupera con incremento en nuevo ingreso, con deserción en reingreso, mostrando una matrícula total homogénea							
OTONO 2014	18	29	47	26	33	59	145	167	312	171	200	371									
Diferencia	1	-11	-10	8	6	14	-9	3	-6	-1	9	8			2.16						
OTONO 2015	3	18	21	5	26	31	26	31	57	31	57	88			Programa Educativo que esta cubriendo la mayor parte de sus grados de avance por lo que muestra incremento en aspirante, nuevo ingreso reingreso y matrícula total						
OTONO 2014	6	12	18	14	8	22	21	19	40	35	27	62									
Diferencia	-3	6	3	-9	18	9	5	12	17	-4	30	26				41.94					
OTONO 2015	7	4	11	11	2	13	44	12	56	55	14	69				Programa Educativo con aspirantes homogéneos, con decremento en nuevo ingreso y deserción en reingreso, con disminución en matrícula total					
OTONO 2014	8	4	12	12	4	16	45	16	61	57	20	77									
Diferencia	-1	0	-1	-1	-2	-3	-1	-4	-5	-2	-6	-8					-10.39				
OTONO 2015	0	0	0	0	0	0	0	0	0	0	0	0	Programa Educativo en liquidación que solo atiende a matrícula de reingreso								
OTONO 2014	0	0	0	0	0	0	0	0	0	0	0	0									
Diferencia	0	0	0	0	0	0	0	0	0	0	0	0					-66.67				
OTONO 2015	5	34	39	8	42	50	35	135	170	43	177	220		Programa Educativo con incremento en aspirantes y nuevo ingreso, con incremento en el índice de deserción, que refleja una matrícula total disminuida							
OTONO 2014	7	18	25	10	24	34	40	169	209	50	193	243									
Diferencia	-2	16	14	-2	18	16	-5	-34	-39	-7	-16	-23					-9.47				
OTONO 2015	0	0	0	11	26	37	1	0	1	12	26	38			Programa Educativo de nueva oferta en el campus, por lo que se incrementa en sus grados de avance						
OTONO 2014	0	0	0	0	0	0	0	0	0	0	0	0									
Diferencia	0	0	0	11	26	37	1	0	1	12	26	38					N/A				
OTONO 2015	5	11	16	5	11	16	16	26	42	21	37	58				Programa Educativo con decremento en aspirantes y nuevo ingreso, manteniendo su reingreso, mismo que se muestra con decremento en matrícula total					
OTONO 2014	12	14	26	10	15	25	0	0	0	10	15	25									
Diferencia	-7	-3	-10	-5	-4	-9	16	26	42	11	22	33					132.00				

		MATERIA														MATERIA																									
		6		32		38		5		23		28		14		57		71		19		80		99																	
		7		25		32		6		20		26		13		63		76		19		83		102																	
		-1		7		6		-1		3		2		1		-6		-5		0		-3		-3																	
		H		M		Total		H		M		Total		H		M		Total		H		M		Total																	
		0		0		0		0		0		0		0		0		0		0		0		0																	
		0		0		0		0		0		0		0		0		0		0		0		0																	
Diseño Textil		OTOÑO 2015		6		32		38		5		23		28		14		57		71		19		80		99															
Diseño Arte y Arquitectura		OTOÑO 2014		7		25		32		6		20		26		13		63		76		19		83		102															
MAESTRÍA		Diferencia		-1		7		6		-1		3		2		1		-6		-5		0		-3		-3												-2.94			
Gestión de obra publica municipal		OTOÑO 2015																																							
MAESTRÍA		Diferencia		0		0		0		0		0		0		0		0		0		0		0		0															
Diseño Arte y Arquitectura		OTOÑO 2014																																							
MAESTRÍA		Diferencia		0		0		0		0		0		0		0		0		0		0		0		0															
NOMBRE DEL CAMPUS: Itz'atúixtlá		MATERIA										MATERIA										CAUSA DE LA VARIACIÓN																			
LICENCIATURA		H		M		Total		H		M		Total		H		M		Total		H		M		Total																	
Biología		OTOÑO 2015		22		21		43		24		22		46		49		95		73		68		141																	
Agrobiología		OTOÑO 2014		14		16		30		0		48		54		102		48		54		102		54		102															
Diferencia		8		5		13		24		22		22		46		1		-8		-7		25		39		38.24															
Agrobiología		OTOÑO 2015		12		21		33		11		23		34		18		27		45		29		50		79															
Diferencia		OTOÑO 2014		14		17		31		14		28		42		12		18		30		26		46		72															
MAESTRÍA		Diferencia		-2		4		2		-3		-5		-8		6		9		15		3		4		7		9.72													
Ciencias Ambientales		OTOÑO 2015		3		6		9		3		6		9		1		0		1		4		6		10															
Diferencia		OTOÑO 2014		3		6		9		3		6		9		1		0		1		4		6		10															
Centro de Investigaciones en Genética y Ambiente CIGYA		OTOÑO 2015		0		0		0		0		0		0		0		0		0		0		0		0															
Diferencia		OTOÑO 2014		2		1		3		2		1		3		0		1		1		2		2		4															
Diferencia		-2		-1		-3		-2		-1		-3		-1		-1		-1		-2		-2		-4		-100.00															
DOCTORADO		H		M		Total		H		M		Total		H		M		Total		H		M		Total																	
Ciencias Ambientales		OTOÑO 2015		1		0		1		1		0		1		0		0		0		0		0		0															
Diferencia		OTOÑO 2014		0		0		0		0		0		0		0		0		0		0		0		0															
Centro de Investigaciones en Genética y Ambiente CIGYA		OTOÑO 2015		1		0		1		1		0		1		0		0		0		0		0		0															
Diferencia		OTOÑO 2014		0		0		0		0		0		0		0		0		0		0		0		0															
Diferencia		1		0		1		1		0		1		0		-1		0		-1		0		0		0															
NOMBRE DEL CAMPUS: San Pablo del Monte		MATERIA										MATERIA										CAUSA DE LA VARIACIÓN																			
LICENCIATURA		H		M		Total		H		M		Total		H		M		Total		H		M		Total																	
Administración		OTOÑO 2015		10		11		21		16		25		41		4		8		12		20		33		53															
Diferencia		OTOÑO 2014		0		0		0		0		0		0		0		0		0		0		0		0															
Unidad Académica Multidisciplinaria		OTOÑO 2015		10		12		22		22		24		46		7		8		15		29		32		61															
Diferencia		OTOÑO 2014		0		0		0		0		0		0		0		0		0		0		0		0															
Unidad Académica Multidisciplinaria		OTOÑO 2015		10		12		22		22		24		46		7		8		15		29		32		61															
Diferencia		OTOÑO 2014		0		0		0		0		0		0		0		0		0		0		0		0															
Unidad Académica Multidisciplinaria		OTOÑO 2015		10		12		22		22		24		46		7		8		15		29		32		61															
Diferencia		OTOÑO 2014		0		0		0		0		0		0		0		0		0		0		0		0															
Unidad Académica Multidisciplinaria		OTOÑO 2015		24		70		94		29		72		101		59		166		225		88		238		326															
Diferencia		OTOÑO 2014		9		52		61		10		46		56		54		149		203		64		195		259															
Unidad Académica Multidisciplinaria		OTOÑO 2015		15		18		33		19		26		45		5		17		22		24		43		67															
Diferencia		OTOÑO 2014		2		22		24		10		33		43		12		34		46		22		43		67															
Unidad Académica Multidisciplinaria		OTOÑO 2015		2		22		24		10		33		43		12		34		46		22		43		67															
Diferencia		OTOÑO 2014		0		0		0		0		0		0		0		0		0		0		0		0															
Unidad Académica Multidisciplinaria		OTOÑO 2015		2		22		24		10		33		43		3		13		16		13		46		59															
Diferencia		OTOÑO 2014		2		8		10		2		12		14		0		0		0		2		12		14															
Unidad Académica Multidisciplinaria		OTOÑO 2015		2		8		10		2		12		14		0		0		0		2		12		14															
Diferencia		OTOÑO 2014		0		0		0		0		0		0		0		0		0		0		0		0															
Unidad Académica Multidisciplinaria		OTOÑO 2015		2		8		10		2		12		14		0		0		0		2		12		14															
Diferencia		OTOÑO 2014		0		0		0		0		0		0		0		0		0		0		0		0															
NOMBRE DEL CAMPUS: Teacalco		MATERIA										MATERIA										CAUSA DE LA VARIACIÓN																			
LICENCIATURA		H		M		Total		H		M		Total		H		M		Total		H		M		Total																	
Derecho		OTOÑO 2015		10		9		19		21		37		58		103		82		185		124		119		243															
Diferencia		OTOÑO 2014		6		11		17		2		37		58		-10		3		-7		11		40		51															
Unidad Académica Multidisciplinaria		OTOÑO 2015		1		2		3		18		36		54		44		154		198		62		190		252															
Diferencia		OTOÑO 2014		3		8		11		7		38		45		45		99		144		52		137		189															
Unidad Académica Multidisciplinaria		OTOÑO 2015		-2		-6		-8		11		-2		9		-1		55		54		10		53		63															
Diferencia		OTOÑO 2014		0		0		0		0		0		0		0		0		0		0		0		0															



Ciclo	2014				2015				Diferencia	Programa Educativo que se encuentra en liquidación, solo atiende a matrícula en reingreso				
	H	M	Total	Diferencia	H	M	Total	Diferencia						
Historia	9	5	14	8	4	12	16	12	28	24	16	40	40	Programa Educativo con incremento en aspirantes y nuevo ingreso, con deserción en reingreso, mostrándose matrícula total homogénea
Lengua y Literatura Hispanoamericana	7	14	21	6	11	17	28	16	28	18	27	45	45	Programa Educativo con número de aspirantes homogéneos y nuevo ingreso, igual al que se compara con retención en reingreso y matrícula total mostrando su incremento
Lenguas Modernas Aplicadas	4	5	9	3	3	6	6	7	7	2	9	7	18.42	Programa Educativo que se encuentra en liquidación, solo atiende a matrícula en reingreso
Literatura Hispanoamericana	0	0	0	0	0	0	0	0	0	0	0	0	0	Programa Educativo que se encuentra en liquidación, solo atiende a matrícula en reingreso
Cirujano Dentista	50	131	181	39	87	126	185	375	560	224	462	686	686	Programa Educativo con disminución en aspirantes, con incremento en nuevo ingreso, con incremento en el índice de retención en reingreso, reflejándose en matrícula total superior a la que se compara
Psicología	40	147	187	25	76	101	170	304	474	195	380	575	575	Programa Educativo con incremento en aspirantes y nuevo ingreso, con aumento en el índice de deserción en reingreso, mostrando incremento en matrícula total
Psicoterapia	8	22	30	9	40	49	27	83	110	36	123	159	159	Programa Educativo con disminución en aspirantes, con nuevo ingreso mayor al anterior, se encuentra cubriendo sus grados de avance por ser de reciente creación
Sociología	9	28	37	11	32	43	21	60	81	32	92	124	124	Programa Educativo con disminución en aspirantes y nuevo ingreso, con retención en reingreso, mostrando matrícula total con decremento
Trabajo Social	1	6	7	2	8	6	6	23	29	4	31	35	28.23	Programa Educativo con disminución en aspirantes y nuevo ingreso, con retención en reingreso, mostrando incremento en matrícula total
ESPECIALIDAD	23	28	51	15	21	36	18	21	39	33	42	75	75	Programa Educativo con disminución en aspirantes y nuevo ingreso, con retención en reingreso, mostrando incremento en matrícula total
Endodoncia	1	13	24	11	11	22	24	24	48	35	35	70	70	Programa Educativo que solo atiende a alumnos de reingreso por ser un programa bianual
Estomatología pediátrica	1	11	12	2	8	10	6	8	16	10	10	20	20	Programa Educativo que solo atiende al nuevo ingreso por ser un programa bianual
MAESTRÍA	20	90	110	17	74	91	67	222	259	54	296	350	350	Programa Educativo sin oferta en este periodo, solo atiende al reingreso
Administración	21	111	132	22	88	110	28	202	230	50	290	340	340	Programa Educativo sin oferta en este periodo, solo atiende al reingreso que muestra junto con matrícula total con decremento
Administración Tributaria	1	21	22	5	14	19	9	20	29	4	6	10	10	Programa Educativo con disminución en aspirantes, con incremento en nuevo ingreso, con retención en reingreso, mostrando incremento en matrícula total
Análisis Regional	0	0	0	0	0	0	0	0	0	0	0	0	0	Programa Educativo que muestra junto con matrícula total con decremento
Administración Pública Estatal y municipal	0	0	0	0	0	0	0	0	0	0	0	0	0	Programa Educativo con disminución en aspirantes, con incremento en nuevo ingreso, con retención en reingreso y matrícula total con incremento
Derecho Constitucional y Amparo	8	4	12	8	4	12	1	1	2	9	5	14	14	Programa Educativo sin aspirantes y nuevo ingreso, solo atiende al reingreso, mostrando una matrícula total con decremento
Derecho Constitucional y Procesal Constitucional	8	4	12	8	4	12	3	0	3	-5	-4	-9	-9	Programa Educativo en liquidación, solo atiende al reingreso
	0	0	0	0	0	0	0	0	0	0	0	0	0	Programa Educativo con disminución en aspirantes y nuevo ingreso, con deserción en reingreso, mostrando matrícula total con decremento
	0	0	0	0	0	0	0	0	0	0	0	0	0	Programa Educativo con disminución en aspirantes y nuevo ingreso, con deserción en reingreso, mostrando matrícula total con decremento






NOMBRE DEL CAMPUS: Tlaxco	LICENCIATURA	MATRÍCULA												CAUSA DE LA VARIACIÓN
		OTOÑO 2015			OTOÑO 2014			Diferencia			MATRÍCULA			
		H	M	Total	H	M	Total	H	M	Total	H	M	Total	Total
Ciencias Ambientales	Agrobiología	11	14	25	7	13	20	18	42	60	25	55	80	
		4	13	17	3	11	14	24	45	69	27	56	83	
		7	1	8	4	2	6	-6	-3	-9	-2	-1	-3	-3.61
NOMBRE DEL CAMPUS: Huamantla / Xapatlahuaya		MATRÍCULA												CAUSA DE LA VARIACIÓN
		H	M	Total	H	M	Total	H	M	Total	H	M	Total	
Medicina Veterinaria y Zootecnia	Agrobiología	90	49	139	46	27	73	177	71	248	223	98	321	Programa Educativo con incremento en aspirantes, con nuevo ingreso, ya que el ciclo anterior los alumnos de nuevo ingreso no se reportaron en tiempo por cuestiones administrativas mostrando una matrícula total con incremento
		76	32	108	0	172	79	251	172	79	251			
		14	17	31	46	27	73	5	-8	-3	51	19	70	
NOMBRE DEL CAMPUS: Zacatelco		MATRÍCULA												CAUSA DE LA VARIACIÓN
		H	M	Total	H	M	Total	H	M	Total	H	M	Total	
Enfermería	Ciencias de la Salud	55	258	313	37	108	145	120	534	654	157	642	799	Programa Educativo con disminución en aspirantes, con incremento en nuevo ingreso, con retención en reingreso, mostrando matrícula total con incremento
		70	317	387	23	112	135	106	507	613	129	619	748	
		-15	-59	-74	14	-4	10	14	27	41	28	23	51	
Médico Cirujano	Ciencias de la Salud	538	883	1421	0	375	455	830	375	455	455	455	830	Programa Educativo con incremento en aspirantes, sin nuevo ingreso, debido a la diferencia de su proceso de aceptación, con deserción en reingreso, mostrando matrícula total con decremento
		524	816	1340	0	397	460	857	397	460	460	460	857	
		14	67	81	0	0	0	-22	-5	-27	-22	-5	-27	
MAESTRÍA		MATRÍCULA												CAUSA DE LA VARIACIÓN
		H	M	Total	H	M	Total	H	M	Total	H	M	Total	
Enfermería	Ciencias de la Salud	4	15	19	4	15	19	3	13	16	7	28	35	Programa Educativo con aspirantes y nuevo ingreso, con deserción en reingreso, mostrando matrícula total con decremento
		0	0	0	0	4	33	37	4	33	37			
		4	15	19	4	15	19	-1	-20	-21	3	-5	-2	

NOMBRE DEL CAMPUS: Tlaxco	LICENCIATURA	MATRÍCULA												CAUSA DE LA VARIACIÓN	
		OTOÑO 2015			OTOÑO 2014			Diferencia			MATRÍCULA				Total
		H	M	Total	H	M	Total	H	M	Total	H	M	Total	Total	
Enfermería y Obstetricia SUA/Lic.	Ciencias de la Salud	4	88	92	4	88	92	0	0	0	0	3	59		62
		-4	-88	-92	1524	2397	3921	4641	6911	11552	6165	9308	15473		
		2406	3859	6265	1524	2397	3921	4641	6911	11552	6165	9308	15473		
TOTAL MATRÍCULA INICIO OTOÑO 2015		2221	3725	5946	1245	2132	3377	4376	6473	10849	5621	8605	14226		
TOTAL MATRÍCULA INICIO OTOÑO 2014		185	134	319	279	265	544	265	438	703	544	709	1247	8.77	
DIFERENCIA Y VARIACIÓN															

MODALIDAD: NO ESCOLARIZADA



DEPARTAMENTO DE DISEÑO Y ANÁLISIS ESTADÍSTICO  
 Y ANÁLISIS ESTADÍSTICO  
 JEFE DEL DEPARTAMENTO DE DISEÑO Y ANÁLISIS ESTADÍSTICO  
 M.C. BLANCA LETICIA DÁVILA GUTIÉRREZ

**2015**

**SEGUNDO  
INFORME  
SEMESTRAL  
ESPECIFICO**

UNIVERSIDAD AUTÓNOMA DE TLAXCALA



## **2. POR CAMPUS**

## NOMBRE DE LA INSTITUCIÓN: UNIVERSIDAD AUTÓNOMA DE TLAXCALA

INFORME DE MATRÍCULA: INICIO DE PERIODO JULIO-DICIEMBRE OTOÑO 2015 Y 2014  
VARIACIÓN DE LA MATRÍCULA SEMESTRAL UATX, (POR CAMPUS)

## MODALIDAD: ESCOLARIZADA

NIVEL	MATRÍCULA OTOÑO 2015	MATRÍCULA OTOÑO 2014	VARIACIÓN	% DE VARIACIÓN
<b>NOMBRE DEL CAMPUS: Apizaco</b>				
LICENCIATURA	778	726	52	7.16
MAESTRÍA	93	86	7	8.14
DOCTORADO	10	10	0	0.00
<b>NOMBRE DEL CAMPUS: Calpulalpan</b>				
LICENCIATURA	1469	1289	180	13.96
MAESTRÍA	58	25	33	132.00
<b>NOMBRE DEL CAMPUS: Contla de Juan Cuamatzi</b>				
LICENCIATURA	662	594	68	11.45
MAESTRÍA	21	0	21	N/A
<b>NOMBRE DEL CAMPUS: Xalpatlahuaya / Huamantla</b>				
LICENCIATURA	321	251	70	27.89
<b>NOMBRE DEL CAMPUS: Ixtacuixtla</b>				
LICENCIATURA	220	174	46	26.44
MAESTRÍA	10	4	6	150.00
DOCTORADO	1	1	0	0.00
<b>NOMBRE DEL CAMPUS: San Pablo del Monte</b>				
LICENCIATURA	543	289	254	87.89
<b>NOMBRE DEL CAMPUS: Tlaxcala</b>				
LICENCIATURA	8504	7614	890	11.69
ESPECIALIDAD	17	6	11	183.33
MAESTRÍA	359	356	3	0.84
DOCTORADO	80	85	-5	-5.88
<b>NOMBRE DEL CAMPUS: Teacalco</b>				
LICENCIATURA	521	381	140	36.75
<b>NOMBRE DEL CAMPUS: Tlaxco</b>				
LICENCIATURA	80	83	-3	-3.61
<b>NOMBRE DEL CAMPUS: Zacatelco</b>				
LICENCIATURA	1629	1736	-107	-6.16
MAESTRÍA	35	37	-2	-5.41

## MODALIDAD: NO ESCOLARIZADA

NIVEL	MATRÍCULA OTOÑO 2015	MATRÍCULA OTOÑO 2014	VARIACIÓN	% DE VARIACIÓN
<b>NOMBRE DEL CAMPUS: Zacatelco</b>				
LICENCIATURA	62	92	-30	-32.61
<b>GRAN TOTAL UATX</b>	<b>15473</b>	<b>13839</b>	<b>1634</b>	<b>11.81</b>

FUENTE: SIIA-ST



**2015**

**SEGUNDO  
INFORME  
SEMESTRAL  
ESPECIFICO**

UNIVERSIDAD AUTÓNOMA DE TLAXCALA




### **3. FACULTAD**

NOMBRE DE LA INSTITUCIÓN: UNIVERSIDAD AUTÓNOMA DE TLAXCALA

INFORME DE MATRÍCULA: INICIO DE PERÍODO JULIO-DICIEMBRE OTORÑO 2015 Y 2014  
(General por Programa Educativo)


MODALIDAD: ESCOLARIZADA

NIVEL	ESCUOLA / FACULTAD / CENTRO / DES	MATRÍCULA OTORÑO 2015	MATRÍCULA OTORÑO 2014	VARIACIÓN	NÚMERO DE VARIACIÓN	CAUSA DE LA VARIACIÓN
<b>NOMBRE DEL CAMPUS: Apizaco</b>						
<b>LICENCIATURA</b>						
Ingeniería en Computación	Ciencias Básicas Ingeniería y Tecnología	314	311	3	0.96	Programa Educativo con aumento en aspirantes y nuevo ingreso, con deserción en reingreso, mostrando una matrícula total homogénea.
Ingeniería en Sistemas Electrónicos	Ciencias Básicas Ingeniería y Tecnología	54	56	-2	-3.57	Programa Educativo con aumento en aspirantes y nuevo ingreso, con deserción en reingreso, mostrando una matrícula total homogénea.
Ingeniería Médica	Ciencias Básicas Ingeniería y Tecnología	89	87	2	2.30	Programa Educativo con un ligero decremento en aspirantes, y matrícula de nuevo ingreso, con aumento en la retención, mostrando una matrícula total homogénea.
Ingeniería Química	Ciencias Básicas Ingeniería y Tecnología	135	134	21	15.67	Programa Educativo con aumento en aspirantes, con aumento en la retención al solo egresar 3 alumnos del ciclo correspondiente, mostrando una matrícula total superior.
Matemáticas Aplicadas	Ciencias Básicas Ingeniería y Tecnología	82	72	10	13.89	Programa Educativo con aspirantes y nuevo ingreso homogéneos, con retención en reingreso, con aumento en la matrícula total.
Química Industrial	Ciencias Básicas Ingeniería y Tecnología	84	66	18	27.27	Programa Educativo con aumento en aspirantes con incremento en nuevo ingreso, con reingreso homogéneo, mostrando un incremento en matrícula total.
<b>MAESTRÍA</b>						
Ciencia de la Calidad	Ciencias Básicas Ingeniería y Tecnología	35	33	0	0.00	Programa Educativo con disminución en aspirantes y nuevo ingreso, con retención en reingreso, mostrando una matrícula total igual.
Ciencias en Ingeniería Química	Ciencias Básicas Ingeniería y Tecnología	15	15	0	0.00	Programa Educativo con disminución en aspirantes, con aumento en nuevo ingreso, con deserción en el reingreso, mostrando matrícula total igual.
Ingeniería del Software	Ciencias Básicas Ingeniería y Tecnología	18	12	6	50.00	Programa Educativo con aumento en aspirantes y nuevo ingreso, con retención en reingreso, mostrando un incremento en la matrícula total.
Uso y Gestión de Tecnología de la Información	Ciencias Básicas Ingeniería y Tecnología	18	24	-6	-25.00	Programa Educativo sin aspirantes y nuevo ingreso, con alumnos egresados que muestran una disminución en matrícula total.
Ciencias en Sistemas Computacionales y Electrónicos	Ciencias Básicas Ingeniería y Tecnología	0	2	-2	-100.00	Programa Educativo con oferta diferente a la de licenciatura solo atiende casos de reingreso.
Matemáticas	Ciencias Básicas Ingeniería y Tecnología	9	0	9	N/A	Programa Educativo de nueva creación, solo atiende al nuevo ingreso.
<b>DOCTORADO</b>						
Ciencias en Ingeniería Química	Ciencias Básicas Ingeniería y Tecnología	3	2	1	50.00	Programa Educativo sin oferta en este periodo, solo atiende al reingreso, mostrando matrícula total homogénea.
Ciencias en Sistemas Computacionales y Electrónicos	Ciencias Básicas Ingeniería y Tecnología	7	8	-1	-12.50	Programa Educativo sin oferta en este periodo, solo atiende al reingreso, mostrando una matrícula total con disminución.
<b>NOMBRE DEL CAMPUS: Caipulapán</b>						
<b>LICENCIATURA</b>						
Administración	Unidad Académica Multidisciplinaria	89	88	1	1.02	Programa Educativo con aumento en aspirantes, con disminución considerable en nuevo ingreso, con retención en reingreso y matrícula total homogénea.
Ciencias de la Educación	Unidad Académica Multidisciplinaria	177	133	44	33.08	Programa Educativo con aumento en aspirantes y nuevo ingreso, con aumento en el índice de retención, con incremento considerable en matrícula total.
Ciencias Políticas y Administración Pública	Unidad Académica Multidisciplinaria	62	49	13	26.53	Programa Educativo con incremento en aspirantes y nuevo ingreso, con deserción en reingreso, e incremento en matrícula total.
Contaduría Pública	Unidad Académica Multidisciplinaria	104	92	12	13.04	Programa Educativo con incremento en aspirantes y nuevo ingreso, con retención en reingreso, e incremento en matrícula total.
Criminología	Unidad Académica Multidisciplinaria	223	134	89	66.42	Programa Educativo de nueva oferta en el campus, por lo que se incrementa en sus grados de avance.
Derecho	Unidad Académica Multidisciplinaria	379	371	8	2.16	Programa Educativo con decremento en aspirantes, se recupera con incremento en nuevo ingreso, con deserción en reingreso, mostrando una matrícula total homogénea.
Enseñanza de Lenguas	Unidad Académica Multidisciplinaria	86	62	26	41.94	Programa Educativo que está cubriendo la mayor parte de sus grados de avance por lo que muestra incremento en aspirantes, nuevo ingreso, reingreso, y matrícula total.
Ingeniería en Computación	Unidad Académica Multidisciplinaria	69	77	-8	-10.39	Programa Educativo con aspirantes homogéneos, con decremento en nuevo ingreso y deserción en reingreso, con disminución en matrícula total.
Lenguas Modernas Aplicadas	Unidad Académica Multidisciplinaria	10	30	-20	-66.67	Programa Educativo en liquidación que solo atiende a matrícula de reingreso.
Psicología	Unidad Académica Multidisciplinaria	220	243	-23	-9.47	Programa Educativo con incremento en aspirantes y nuevo ingreso, con incremento en el índice de deserción, que refleja una matrícula total disminuida.
Narración	Unidad Académica Multidisciplinaria	38	0	38	N/A	Programa Educativo de nueva oferta en el campus, por lo que se incrementa en sus grados de avance.
<b>MAESTRÍA</b>						
Educación	Unidad Académica Multidisciplinaria	58	25	33	132.00	Programa Educativo con decremento en aspirantes y nuevo ingreso, manteniendo su reingreso, mismo que se muestra con decremento en matrícula total.
<b>NOMBRE DEL CAMPUS: Contia de Juan Cuamatzi</b>						
<b>LICENCIATURA</b>						
Arquitectura	Diseño Arq y Arquitectura	389	358	31	8.66	Programa Educativo con incremento en aspirantes y nuevo ingreso, con aumento en el índice de retención en reingreso y reingreso, un incremento en matrícula total.
Artes Visuales	Diseño Arq y Arquitectura	111	94	17	18.09	Programa Educativo con incremento en aspirantes y nuevo ingreso, con aumento en el índice de retención en reingreso y reingreso, un incremento en matrícula total.




DEPARTAMENTO DE DISEÑO

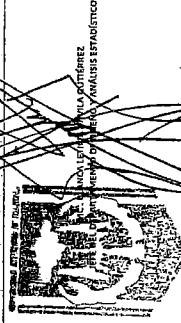
Diseño Automóvil		Diseño Arte y Arquitectura		Diseño Arte y Arquitectura		MAESTRÍA		Licenciatura		MAESTRÍA		Licenciatura		Licenciatura		
NOMBRE DEL CAMPUS	Programa Educativo	Total	Total	Total	Total	Total	Total	Total	Total	Total	Total	Total	Total	Total	Total	
NOMBRE DEL CAMPUS: <b>Interactiva</b>	Programa Educativo con incremento en aspirantes y reflejándose un incremento en matrícula total	99	102	-3	-2.94	21	0	21	N/A	Programa Educativo de nueva creación, solo atiende a su primera generación						
	Programa Educativo con incremento en aspirantes y nuevo ingreso, con deserción en reintegro, mostrando una matrícula total homogénea									CAUSA DE LAVARIACIÓN						
	Programa Educativo con incremento en aspirantes, con ligero deserción en reintegro; muestra una matrícula total con incremento ya que el ciclo anterior los alumnos de nuevo ingreso no se reportaron en tiempo por cuestiones administrativas	38.24									Programa Educativo con incremento en aspirantes, con ligero deserción en reintegro; muestra una matrícula total con incremento ya que el ciclo anterior los alumnos de nuevo ingreso no se reportaron en tiempo por cuestiones administrativas					
	Programa Educativo con incremento en aspirantes, con disminución en nuevo ingreso, con incremento en el índice de retención en reintegro, mostrando aumento en matrícula total	5.72								Programa Educativo con incremento en aspirantes, con disminución en nuevo ingreso, con incremento en el índice de retención en reintegro, mostrando aumento en matrícula total						
NOMBRE DEL CAMPUS: <b>Teórico</b>	Programa Educativo sin oferta en año 2014, solo atiende a nuevo ingreso y rezagados	10	0	10	N/A					Programa Educativo sin oferta en año 2014, solo atiende a nuevo ingreso y rezagados						
	Programa Educativo sin oferta en año 2015	-100.00		-4	-100.00					Programa Educativo sin oferta en año 2015						
	Programa Educativo que solo atiende a nuevo ingreso	0.00	1	0	0.00					Programa Educativo que solo atiende a nuevo ingreso						
NOMBRE DEL CAMPUS: <b>San Pablo del Monte</b>	CAUSA DE LAVARIACIÓN															
	Programa Educativo de nueva oferta en el campus, solo se encuentra cubriendo sus grados de avance	53	0	53	N/A					Programa Educativo de nueva oferta en el campus, solo se encuentra cubriendo sus grados de avance						
	Programa Educativo de nueva oferta en el campus, solo se encuentra cubriendo sus grados de avance	61	0	61	N/A					Programa Educativo de nueva oferta en el campus, solo se encuentra cubriendo sus grados de avance						
	Programa Educativo con incremento en aspirantes y nuevo ingreso, con retención en reintegro reflejándose aumento en matrícula total	326	259	67	25.87					Programa Educativo con incremento en aspirantes y nuevo ingreso, con retención en reintegro reflejándose aumento en matrícula total						
	Programa Educativo con incremento en la retención, reflejándose en la matrícula total	89	30	59	196.67					Programa Educativo con incremento en la retención, reflejándose en la matrícula total						
NOMBRE DEL CAMPUS: <b>Teórico</b>	Programa Educativo de nueva oferta en el campus	14	0	14	N/A					Programa Educativo de nueva oferta en el campus						
	CAUSA DE LAVARIACIÓN															
	Programa Educativo de nueva oferta en Ochoa 2015, mostrando un incremento en aspirantes, con deserción en reintegro, e incremento en matrícula total	26.56	192	51	26.56					Programa Educativo de nueva oferta en Ochoa 2015, mostrando un incremento en aspirantes, con deserción en reintegro, e incremento en matrícula total						
NOMBRE DEL CAMPUS: <b>Tierraviva</b>	Programa Educativo con disminución en aspirantes, con incremento en nuevo ingreso, cubriendo sus grados de avance reflejándose en el incremento de la matrícula total	39.93	199	69	39.93					Programa Educativo con disminución en aspirantes, con incremento en nuevo ingreso, cubriendo sus grados de avance reflejándose en el incremento de la matrícula total						
	Programa Educativo de nueva oferta en el campus	N/A	0	26	N/A					Programa Educativo de nueva oferta en el campus						
	CAUSA DE LAVARIACIÓN															
NOMBRE DEL CAMPUS: <b>Tierraviva</b>	Programa Educativo con decremento en aspirantes y nuevo ingreso, con incremento en la deserción en reintegro, mostrando una matrícula total disminuida	605	650	-45	-6.92					Programa Educativo con decremento en aspirantes y nuevo ingreso, con incremento en la deserción en reintegro, mostrando una matrícula total disminuida						
	Programa Educativo con aumento en aspirantes, con nuevo ingreso, reintegro y matrícula total homogénea	147	149	-2	-1.34					Programa Educativo con aumento en aspirantes, con nuevo ingreso, reintegro y matrícula total homogénea						
	Programa Educativo con incremento en aspirantes y nuevo ingreso, con incremento en la retención de reintegro, mostrando matrícula total superior	236	131	105	80.15					Programa Educativo con incremento en aspirantes y nuevo ingreso, con incremento en la retención de reintegro, mostrando matrícula total superior						
	Programa Educativo con decremento en aspirantes, con incremento en nuevo ingreso, con retención en reintegro y matrícula total superior a la que se compara	532	482	50	10.37					Programa Educativo con decremento en aspirantes, con incremento en nuevo ingreso, con retención en reintegro y matrícula total superior a la que se compara						
	Programa Educativo con incremento en aspirantes y nuevo ingreso, con reintegro homogéneo, y aumento en matrícula total	666	640	26	4.06					Programa Educativo con incremento en aspirantes y nuevo ingreso, con reintegro homogéneo, y aumento en matrícula total						
	Programa Educativo con incremento en aspirantes y nuevo ingreso, con retención en reintegro, que se refleja en el incremento en matrícula total	476	367	89	23.00					Programa Educativo con incremento en aspirantes y nuevo ingreso, con retención en reintegro, que se refleja en el incremento en matrícula total						
	Programa Educativo con incremento en aspirantes y nuevo ingreso, cubriendo sus grados de avance, que se refleja en el incremento en matrícula total	40	19	21	110.53					Programa Educativo con incremento en aspirantes y nuevo ingreso, cubriendo sus grados de avance, que se refleja en el incremento en matrícula total						
	Programa Educativo con incremento en aspirantes, con disminución en nuevo ingreso, con retención en reintegro, mostrando aumento en la matrícula total	79	76	3	3.95					Programa Educativo con incremento en aspirantes, con disminución en nuevo ingreso, con retención en reintegro, mostrando aumento en la matrícula total						
	Programa Educativo con disminución en aspirantes, con incremento en nuevo ingreso, con deserción en reintegro y matrícula total disminuida	189	206	-17	-8.25					Programa Educativo con disminución en aspirantes, con incremento en nuevo ingreso, con deserción en reintegro y matrícula total disminuida						
	Programa Educativo con decremento en aspirantes, con aumento en nuevo ingreso, con retención en reintegro, mostrando una matrícula total homogénea	416	364	32	8.33					Programa Educativo con decremento en aspirantes, con aumento en nuevo ingreso, con retención en reintegro, mostrando una matrícula total homogénea						
NOMBRE DEL CAMPUS: <b>Teórico</b>	Programa Educativo con decremento en aspirantes y nuevo ingreso, cubriendo sus grados de avance, mostrando matrícula total superior a la que se compara	964	795	169	21.26					Programa Educativo con decremento en aspirantes y nuevo ingreso, cubriendo sus grados de avance, mostrando matrícula total superior a la que se compara						
	Programa Educativo con incremento en aspirantes, y disminución en nuevo ingreso, con aumento en el índice de retención, mostrando incremento en matrícula total	1622	1491	131	8.79					Programa Educativo con incremento en aspirantes, y disminución en nuevo ingreso, con aumento en el índice de retención, mostrando incremento en matrícula total						
	Programa Educativo con incremento en aspirantes, y disminución en nuevo ingreso, con deserción en reintegro, mostrando matrícula total con decremento	37	41	-4	-9.76					Programa Educativo con incremento en aspirantes, y disminución en nuevo ingreso, con deserción en reintegro, mostrando matrícula total con decremento						
NOMBRE DEL CAMPUS: <b>Teórico</b>	Programa Educativo con incremento en aspirantes y nuevo ingreso, con retención en reintegro, permitiendo que la matrícula total se muestre mayor a la que se compara	489	331	108	32.53					Programa Educativo con incremento en aspirantes y nuevo ingreso, con retención en reintegro, permitiendo que la matrícula total se muestre mayor a la que se compara						
	Programa Educativo con disminución en aspirantes y nuevo ingreso, con retención en reintegro, mostrando decremento en matrícula total	34	41	-7	-17.07					Programa Educativo con disminución en aspirantes y nuevo ingreso, con retención en reintegro, mostrando decremento en matrícula total						



Programa Educativo	Grupos	Aspirantes	Ingresos	Deserciones	Reingresos	Saldo	Programa Educativo
Lengua y Literatura Hispanoamericana	Filosofía y Letras	45	38	7	0	-0.00	Programa Educativo con disminución en aspirantes y nuevo ingreso, con deserción en reingreso, mostrando matrícula total homogénea
Lenguas Modernas Aplicadas	Filosofía y Letras	36	138	-102	-73.91	-73.91	Programa Educativo con retención en reingreso, mostrando matrícula total homogénea
Literatura Hispanoamericana	Filosofía y Letras	2	11	-9	-81.82	-81.82	Programa Educativo que se encuentra en liquidación, solo atiende a matrícula en reingreso
Grupo Dentista	Odontología	686	575	111	19.30	19.30	Programa Educativo con disminución en aspirantes, con incremento en nuevo ingreso, con incremento en el índice de retención en reingreso, reflejándose en matrícula total superior a
Psicología	Trabajo Social, Sociología y Psicología	634	581	53	9.12	9.12	Programa Educativo con incremento en aspirantes y nuevo ingreso, con aumento en el índice de deserción en reingreso, mostrando incremento en matrícula total
Psicoterapia	Trabajo Social, Sociología y Psicología	159	124	35	28.23	28.23	Programa Educativo con disminución en aspirantes, con nuevo ingreso mayor al anterior, se encuentra cubriendo sus vacantes por ser de reciente creación
Sociología	Trabajo Social, Sociología y Psicología	70	75	-5	-6.67	-6.67	Programa Educativo con disminución en aspirantes y nuevo ingreso, con retención en reingreso, mostrando matrícula total con decremento
Trabajo Social	Trabajo Social, Sociología y Psicología	350	340	10	2.94	2.94	Programa Educativo con disminución en aspirantes y nuevo ingreso, con retención en reingreso, mostrando incremento en matrícula total
ESPECIALIDAD							
Endodencia	Odontología	9	0	9	N/A	N/A	Programa Educativo que solo atiende a alumnos de reingreso por ser un programa bianual
Estomatología Pediátrica	Odontología	8	6	2	33.33	33.33	Programa Educativo que solo atiende al nuevo ingreso por ser un programa bianual
MAESTRÍA		Total					
Administración	Ciencias Económico Administrativas	48	41	7	17.07	17.07	Programa Educativo sin oferta en este período, solo atiende al reingreso
Administración Tributaria	Ciencias Económico Administrativas	15	20	-5	-25.00	-25.00	Programa Educativo sin oferta en este período, solo atiende al reingreso que muestra junto con matrícula total con decremento
Análisis Regional	Centro de Investigaciones Multidisciplinarias Sobre Desarrollo Regional CIDSER	25	21	4	15.05	15.05	Programa Educativo con disminución en aspirantes, con incremento en nuevo ingreso, con retención en reingreso y matrícula total con incremento
Administración Pública Estatal y Municipal	Centro de Investigaciones Jurídico Políticas CIUREP	5	14	-9	-64.29	-64.29	Programa Educativo sin aspirantes y nuevo ingreso, solo atiende al reingreso, mostrando una matrícula total con decremento
Derecho Constitucional y Amparo	Centro de Investigaciones Jurídico Políticas CIUREP	0	1	-1	-100.00	-100.00	Programa Educativo en liquidación, solo atiende al reingreso
Derecho Constitucional y Procesal Constitucional	Centro de Investigaciones Jurídico Políticas CIUREP	25	39	-14	-35.90	-35.90	Programa Educativo con disminución en aspirantes y nuevo ingreso, con deserción en reingreso, mostrando matrícula total con decremento
Derecho Fiscal	Centro de Investigaciones Jurídico Políticas CIUREP	0	7	-7	-100.00	-100.00	Programa Educativo sin oferta
Derecho Penal	Centro de Investigaciones Jurídico Políticas CIUREP	1	1	0	0.00	0.00	Programa Educativo sin oferta solo atiende a un rezagado
Derecho Penal Contradictorio Adversarial	Centro de Investigaciones Jurídico Políticas CIUREP	28	43	-15	-34.88	-34.88	Programa Educativo con disminución en aspirantes y nuevo ingreso, con deserción en reingreso, mostrando matrícula total con decremento
Fiscalización, Transparencia y Rendición de cuentas	Centro de Investigaciones Jurídico Políticas CIUREP	21	0	21	N/A	N/A	Programa Educativo de nueva creación
Ciencias Biológicas	Centro Tlacala de Biología de la Conducta CTBT	35	35	0	0.00	0.00	Programa Educativo con incremento en aspirantes y nuevo ingreso, con deserción en reingreso, mostrando matrícula total igual a la que se comparó
Educación	Ciencias de la Educación	39	29	4	13.79	13.79	Programa Educativo con aspirantes, con incremento en nuevo ingreso y retención en reingreso, mostrando matrícula total con incremento
Ciencias de la Salud Pública	Ciencias de la Salud	22	14	8	57.14	57.14	Programa Educativo con incremento en aspirantes y nuevo ingreso, con deserción en reingreso, con incremento en matrícula total
Educación Especial	Ciencias para el Desarrollo Humano	9	10	-1	-10.00	-10.00	Programa Educativo con aspirantes y nuevo ingreso, quienes son también la matrícula total, la matrícula con la que se comparó va fueron rezagados
Terapia Familiar	Ciencias para el Desarrollo Humano	10	10	0	0.00	0.00	Programa Educativo con aspirantes y nuevo ingreso, mismos que forman la matrícula total
Lenguas Modernas y Estudios del Discurso	Filosofía y Letras	23	24	-1	-4.17	-4.17	Programa Educativo con disminución en aspirantes y nuevo ingreso, con retención en reingreso, mostrando matrícula total homogénea
Humanidades	Filosofía y Letras	6	0	6	N/A	N/A	Programa Educativo de nueva creación
Ciencias Sociales	Trabajo Social, Sociología y Psicología	14	14	0	0.00	0.00	Programa Educativo con incremento en aspirantes y nuevo ingreso, con deserción en reingreso, con matrícula total igual a la que se comparó
Estudios de Género	Trabajo Social, Sociología y Psicología	18	21	-3	-16.29	-16.29	Programa Educativo con aspirantes sin nuevo ingreso, con deserción en reingreso y mostrando matrícula total con decremento
Trabajo Social	Trabajo Social, Sociología y Psicología	21	12	9	75.00	75.00	Programa Educativo con aspirantes y nuevo ingreso, con deserción en reingreso, con incremento en matrícula total
DOCTORADO		Total					
Ciencias Administrativas	Ciencias Económico Administrativas	5	13	-8	-61.54	-61.54	Programa Educativo sin aspirantes y nuevo ingreso, muestra deserción en reingreso, ocasionando matrícula total con decremento
Derecho	Centro de Investigaciones Jurídico Políticas CIUREP	14	14	0	0.00	0.00	Programa Educativo con incremento en aspirantes, con disminución en nuevo ingreso, con retención en reingreso mostrando matrícula total igual a la que se comparó
Ciencias Biológicas	Centro Tlacala de Biología de la Conducta	34	27	7	25.93	25.93	Programa Educativo con disminución en aspirantes, con incremento en nuevo ingreso, y retención en reingreso mostrando matrícula total con incremento
Educación	Ciencias de la Educación	27	31	-4	-12.90	-12.90	Programa Educativo con aspirantes, con disminución en nuevo ingreso, con retención en reingreso, y matrícula total con decremento
NOMBRE DEL CAMPUS: TIAXCO		Total					CAUSA DE LAVARIACIÓN
LICENCIATURA		Total					
Ciencias Ambientales	Agronomía	80	83	-3	-3.61	-3.61	Programa Educativo con incremento en aspirantes y nuevo ingreso, con deserción en reingreso, mostrando matrícula total con decremento
NOMBRE DEL CAMPUS: HUAMANTLA		Total					CAUSA DE LAVARIACIÓN



LICENCIATURA	Total	Total	Total	Total	Total
Medicina Veterinaria y Zootecnia	321	251	70	27.89	Programa Educativo con incremento en aspirantes, con nuevo ingreso, ya que el ciclo anterior los alumnos de nuevo ingreso no se reportaron en tiempo por cuestiones administrativas mostrando una matrícula total con incremento
<b>NOMBRE DEL CAMPUS: Zacateco</b>					<b>CAUSA DE LA VARIACIÓN</b>
LICENCIATURA	Total	Total	Total	Total	Total
Enfermería	799	748	51	6.82	Programa Educativo con disminución en aspirantes, con incremento en nuevo ingreso, con retención en reingreso, mostrando matrícula total con incremento
Médico Cirujano	880	857	-27	-3.15	Programa Educativo con incremento en aspirantes, sin nuevo ingreso, debido a la diferencia de su proceso de aceptación, con deserción en reingreso, mostrando matrícula total con decremento
MAESTRÍA	Total	Total	Total	Total	Total
Enfermería	35	37	-2	-5.41	Programa Educativo con aspirantes y nuevo ingreso, con deserción en reingreso, mostrando matrícula total con decremento
<b>MODALIDAD: NO ESCOLARIZADA</b>					
NIVEL	MATRÍCULA PRIMARIA 2015	MATRÍCULA PRIMARIA 2016	VARIACIÓN	% DE VARIACIÓN	
<b>NOMBRE DEL CAMPUS: Zacateco</b>					<b>CAUSA DE LA VARIACIÓN</b>
LICENCIATURA	Total	Total	Total	Total	Total
Enfermería y Obstetricia SUA/Uc.	62	92	-30	-32.61	Programa Educativo sin aspirantes, con disminución en nuevo ingreso, por su duración no hay reingreso, mostrando matrícula total con decremento
<b>TOTAL UC. Y POSG. UATX.</b>	15473	13839	1634	11.81	



DEPARTAMENTO DE DISEÑO  
Y ANÁLISIS ESTADÍSTICO



**2015**

**SEGUNDO  
INFORME  
SEMESTRAL  
ESPECIFICO**

UNIVERSIDAD AUTÓNOMA DE TLAXCALA



## **4. PROGRAMA**

NOMBRE DE LA INSTITUCIÓN: UNIVERSIDAD AUTÓNOMA DE TLAXCALA

INFORME DE MATRÍCULA: INICIO DE PERIODO JULIO-DICIEMBRE OTOÑO 2015 Y 2014  
VARIACIÓN DE LA MATRÍCULA SEMESTRAL UATx, (POR PROGRAMA EDUCATIVO Y FACULTAD)

DIVISIÓN	FACULTAD Y/O UNIDAD	PROGRAMA EDUCATIVO	NIVEL	INDICADORES				
				MATRÍCULA OTOÑO 2015	MATRÍCULA OTOÑO 2014	VARIACIÓN	% DE VARIACIÓN	
CIENCIAS BIOLÓGICAS	CIENCIAS DE LA SALUD	ENFERMERIA Y OBSTETRICIA SUA/LIC.	LICENCIATURA	62	92	-30	-32.61	
		ENFERMERÍA	LICENCIATURA	799	748	51	6.82	
		MEDICO CIRUJANO	LICENCIATURA	830	857	-27	-3.15	
		NUTRICIÓN	LICENCIATURA	364	259	105	40.54	
		QUÍMICA CLÍNICA	LICENCIATURA	236	131	105	80.15	
		ENFERMERIA	MAESTRÍA	35	37	-2	-5.41	
		CIENCIAS DE LA SALUD PÚBLICA	MAESTRÍA	22	14	8	57.14	
	TOTAL FACULTAD				2348	2138	210	9.82
	ODONTOLOGÍA	CIRUJANO DENTISTA	LICENCIATURA	686	575	111	19.30	
		ENDODONCIA	ESPECIALIDAD	9	0	9	N/A	
		ESTOMATOLOGÍA PEDIÁTRICA	ESPECIALIDAD	8	6	2	33.33	
	TOTAL FACULTAD				703	581	122	21.00
	AGROBIOLOGÍA	BIOLÓGIA	LICENCIATURA	141	102	39	38.24	
		NATUROPATÍA	LICENCIATURA	79	72	7	9.72	
		MEDICINA VETERINARIA Y ZOOTECNIA	LICENCIATURA	321	251	70	27.89	
		CIENCIAS AMBIENTALES	LICENCIATURA	80	83	-3	-3.61	
	CIGYA	CIENCIAS AMBIENTALES	MAESTRÍA	10	0	10	N/A	
		CIENCIAS EN SISTEMAS DEL AMBIENTE	MAESTRÍA	0	4	-4	-100.00	
		CIENCIAS AMBIENTALES	DOCTORADO	1	1	0	0.00	
	TOTAL FACULTAD				632	513	119	23.20
	CENTRO TLAXCALA DE BIOLOGÍA DE LA CONDUCTA	CIENCIAS BIOLÓGICAS	MAESTRÍA	35	35	0	0.00	
		CIENCIAS BIOLÓGICAS	DOCTORADO	34	27	7	25.93	
		CIENCIAS NATURALES	DOCTORADO	0	0	0	N/A	
	TOTAL CENTRO				69	62	7	11.29
	TOTAL DIVISIÓN				3752	3294	458	13.90
	CIENCIAS SOCIALES Y ADMINISTRATIVAS	DERECHO, CIENCIAS POLÍTICAS Y CRIMINOLOGÍA	DERECHO	LICENCIATURA	2244	2054	190	9.25
			CIENCIAS POLÍTICAS Y ADMINISTRACIÓN PÚBLICA	LICENCIATURA	478	433	45	10.39
			CRIMINOLOGÍA	LICENCIATURA	1248	929	319	34.34
CIJUREP		ADMINISTRACIÓN PÚBLICA, ESTATAL Y MUNICIPAL	MAESTRÍA	5	14	-9	-64.29	
		DERECHO CONSTITUCIONAL Y AMPARO	MAESTRÍA	0	1	-1	-100.00	
		DERECHO CONSTITUCIONAL Y PROCESAL CONSTITUCIONAL	MAESTRÍA	25	39	-14	-35.90	
		DERECHO FISCAL	MAESTRÍA	0	7	-7	-100.00	
		DERECHO PENAL	MAESTRÍA	1	1	0	0.00	
		DERECHO PENAL CONTRADICTORIO ADVERSARIAL	MAESTRÍA	28	43	-15	-34.88	
		ARGUMENTACIÓN JURÍDICA	MAESTRÍA	0	0	0	#DIV/0!	
		FISCALIZACIÓN, TRANSPARENCIA Y RENDICIÓN DE CUENTAS	MAESTRÍA	21	0	21	N/A	
DERECHO		DOCTORADO	14	14	0	0.00		
TOTAL FACULTAD				4064	3535	529	14.96	
CIENCIAS ECONÓMICO ADMINISTRATIVAS		CONTADURÍA PÚBLICA	LICENCIATURA	770	732	38	5.19	
		ADMINISTRACIÓN	LICENCIATURA	684	580	104	17.93	
		NEGOCIOS INTERNACIONALES	LICENCIATURA	476	387	89	23.00	
		ADMINISTRACIÓN	MAESTRÍA	48	41	7	17.07	
		ADMINISTRACIÓN TRIBUTARIA	MAESTRÍA	15	20	-5	-25.00	
CIENCIAS ADMINISTRATIVAS		DOCTORADO	5	13	-8	-61.54		
TOTAL FACULTAD				1998	1773	225	12.69	
TRABAJO SOCIAL, SOCIOLOGÍA Y PSICOLOGÍA		TRABAJO SOCIAL	LICENCIATURA	390	340	50	14.71	
		SOCIOLOGÍA	LICENCIATURA	70	75	-5	-6.67	
		PSICOLOGÍA	LICENCIATURA	1195	1043	152	14.57	
		PSICOTERAPIA	LICENCIATURA	159	124	35	28.23	
		CIENCIAS SOCIALES	MAESTRÍA	14	14	0	0.00	
		ESTUDIOS DE GENERO	MAESTRÍA	18	21	-3	-14.29	
		TRABAJO SOCIAL	MAESTRÍA	21	12	9	75.00	
TOTAL FACULTAD				1867	1629	238	14.61	
CIISDER	ANÁLISIS REGIONAL	MAESTRÍA	25	21	4	19.05		
	TOTAL FACULTAD				25	21	4	19.05
TOTAL DIVISIÓN				7954	6958	996	14.31	
INGENIERÍA	INGENIERÍA QUÍMICA	LICENCIATURA	155	134	21	15.67		
	INGENIERÍA EN COMPUTACIÓN	LICENCIATURA	383	388	-5	-1.29		
	INGENIERÍA MECÁNICA	LICENCIATURA	89	87	2	2.30		
	INGENIERÍA EN SISTEMAS ELECTRÓNICOS	LICENCIATURA	54	56	-2	-3.57		



*[Handwritten signature]*

CIENCIAS BÁSICAS INGENIERÍA Y TECNOLOGÍA	CIENCIAS DE LA CALIDAD	MAESTRÍA	33	33	0	0.00	
	CIENCIAS EN SISTEMAS COMPUTACIONALES Y ELECTRÓNICOS	MAESTRÍA	0	2	-2	-100.00	
	CIENCIAS EN INGENIERÍA QUÍMICA	MAESTRÍA	15	15	0	0.00	
	USO Y GESTIÓN DE TECNOLOGÍAS DE LA INFORMACIÓN	MAESTRÍA	18	24	-6	-25.00	
	INGENIERÍA DEL SOFTWARE	MAESTRÍA	18	12	6	50.00	
	MATEMÁTICAS	MAESTRÍA	9	0	9	N/A	
	CIENCIAS EN INGENIERÍA QUÍMICA	DOCTORADO	3	2	1	50.00	
	CIENCIAS EN SISTEMAS COMPUTACIONALES Y ELECTRÓNICOS	DOCTORADO	7	8	-1	-12.50	
	TOTAL FACULTAD			784	761	23	3.02
	CIENCIAS BÁSICAS	QUÍMICA INDUSTRIAL	LICENCIATURA	84	66	18	27.27
MATEMÁTICAS APLICADAS		LICENCIATURA	82	72	10	13.89	
TOTAL FACULTAD			166	138	28	20.29	
DISEÑO, ARTE Y ARQUITECTURA	DISEÑO TEXTIL	LICENCIATURA	99	102	-3	-2.94	
	ARQUITECTURA	LICENCIATURA	389	358	31	8.66	
	ARTES VISUALES	LICENCIATURA	111	94	17	18.09	
	DISEÑO AUTOMOTRIZ	LICENCIATURA	63	40	23	57.50	
	GESTIÓN DE OBRA PÚBLICA MUNICIPAL	MAESTRÍA	21	0	21	N/A	
	TOTAL FACULTAD			683	594	89	14.98
TOTAL DIVISIÓN			1633	1483	140	9.38	
FILOSOFÍA Y LETRAS	LENGUAS MODERNAS APLICADAS	LICENCIATURA	46	168	-122	-72.62	
	ENSEÑANZA DE LENGUAS	LICENCIATURA	527	393	134	34.10	
	HISTORIA	LICENCIATURA	40	40	0	0.00	
	LITERATURA HISPANOAMERICANA	LICENCIATURA	2	11	-9	-81.82	
	LENGUA Y LITERATURA HISPANOAMERICANA	LICENCIATURA	45	38	7	18.42	
	FILOSOFÍA	LICENCIATURA	34	41	-7	-17.07	
	ANTROPOLOGÍA	LICENCIATURA	37	41	-4	-9.76	
	LENGUAS MODERNAS Y ESTUDIOS DEL DISCURSO	MAESTRÍA	23	24	-1	-4.17	
	HUMANIDADES	MAESTRÍA	6	0	6	N/A	
TOTAL FACULTAD			760	756	4	0.53	
CIENCIAS DE LA EDUCACIÓN	CIENCIAS DE LA EDUCACIÓN	LICENCIATURA	782	783	-1	-0.13	
	COMUNICACIÓN E INNOVACIÓN EDUCATIVA	LICENCIATURA	147	149	-2	-1.34	
	EDUCACIÓN	MAESTRÍA	91	54	37	68.52	
	EDUCACIÓN	DOCTORADO	27	31	-4	-12.90	
	TOTAL FACULTAD			1047	1017	30	2.95
CIENCIAS PARA EL DESARROLLO HUMANO	EDUCACIÓN ESPECIAL	LICENCIATURA	189	206	-17	-8.25	
	CIENCIAS DE LA FAMILIA	LICENCIATURA	79	76	3	3.95	
	ATENCIÓN INTEGRAL AL ADULTO MAYOR	LICENCIATURA	40	19	21	110.53	
	EDUCACIÓN ESPECIAL	MAESTRÍA	9	10	-1	-10.00	
	TERAPIA FAMILIAR	MAESTRÍA	10	10	0	0.00	
	TOTAL FACULTAD			327	321	6	1.87
TOTAL DIVISIÓN			2134	2094	40	1.91	
TOTAL UATx.			15473	14839	1634	11.8	

FUENTE: SIA-ST

MC. BLANCALEY ZAARVILA GUTIÉRREZ  
JEFE DEL DEPARTAMENTO DE DISEÑO Y ANÁLISIS  
ESTADÍSTICO



CÁMARA DE DIPUTADOS  
LXIII LEGISLATURA

---

**Secretario General:** Mauricio Farah Gebara; **Secretario de Servicios Parlamentarios:** Juan Carlos Delgadillo Salas; **Secretario de Servicios Administrativos y Financieros:** Carlos Alfredo Olson San Vicente; **Director General de Crónica y Gaceta Parlamentaria:** Gilberto Becerril Olivares; **Director del Diario de los Debates:** Luis Alfredo Mora Villagómez; **Jefe del Departamento de Producción del Diario de los Debates:** Oscar Orozco López; **Apoyo Documental:** **Dirección General de Proceso Legislativo, Directora General,** María Elena Sánchez Algarín. Oficinas de la Dirección del Diario de los Debates de la Cámara de Diputados del Congreso de la Unión: Palacio Legislativo, avenida Congreso de la Unión 66, edificio E, cuarto nivel, colonia El Parque, delegación Venustiano Carranza, CP 15969. Teléfonos: 5036-0000, extensiones 54039, 54044, 54037. Registrado como artículo de segunda clase en la Administración de Correos, el 21 de septiembre de 1921. **Página electrónica:** <http://cronica.diputados.gob.mx>