

## VOLUMEN IV

CONTINUACIÓN DE LA SESIÓN 25  
DEL 12 DE NOVIEMBRE DE 2015

## ANEXO 1. GASTO NETO TOTAL (pesos)

<b>A: RAMOS AUTÓNOMOS</b>			<b>99,214,603,346</b>
<b>Gasto Programable</b>			
01	Poder Legislativo		14,101,599,051
	Cámara de Senadores		4,421,972,567
	Cámara de Diputados		7,559,432,185
	Auditoría Superior de la Federación		2,120,194,279
03	Poder Judicial		63,616,316,565
	Suprema Corte de Justicia de la Nación		5,087,491,930
	Consejo de la Judicatura Federal		55,872,115,835
	Tribunal Electoral del Poder Judicial de la Federación		2,656,708,800
22	Instituto Nacional Electoral		15,473,834,466
35	Comisión Nacional de los Derechos Humanos		1,546,934,935
41	Comisión Federal de Competencia Económica		478,057,464
42	Instituto Nacional para la Evaluación de la Educación		1,050,000,000
43	Instituto Federal de Telecomunicaciones		2,000,000,000
44	Instituto Nacional de Transparencia, Acceso a la Información y Protección de Datos Personales		937,860,865
<b>RAMO: 40 INFORMACIÓN NACIONAL ESTADÍSTICA Y GEOGRÁFICA</b>			
	Instituto Nacional de Estadística y Geografía		7,723,519,682
<b>RAMO: 32 TRIBUNAL FEDERAL DE JUSTICIA FISCAL Y ADMINISTRATIVA</b>			
	Tribunal Federal de Justicia Fiscal y Administrativa		2,447,483,112
<b>B: RAMOS ADMINISTRATIVOS</b>			<b>1,116,787,966,784</b>
<b>Gasto Programable</b>			
02	Oficina de la Presidencia de la República		1,922,652,864
04	Gobernación		67,472,539,816
05	Relaciones Exteriores		7,841,504,845
06	Hacienda y Crédito Público		28,502,492,275
07	Defensa Nacional		72,250,719,526
08	Agricultura, Ganadería, Desarrollo Rural, Pesca y Alimentación		84,827,278,656
09	Comunicaciones y Transportes		105,217,734,544
10	Economía		14,746,088,863
11	Educación Pública		302,986,555,681
12	Salud		132,216,881,794
13	Marina		27,401,156,874
14	Trabajo y Previsión Social		4,374,882,581
15	Desarrollo Agrario, Territorial y Urbano		25,613,444,548
16	Medio Ambiente y Recursos Naturales		55,770,254,828
17	Procuraduría General de la República		16,468,566,951
18	Energía		2,807,979,137
20	Desarrollo Social <sup>14</sup>		109,371,909,018
21	Turismo		5,211,444,461
27	Función Pública		1,296,984,800
31	Tribunales Agrarios		881,065,063
37	Consejería Jurídica del Ejecutivo Federal		117,459,310
38	Consejo Nacional de Ciencia y Tecnología		34,010,260,421
45	Comisión Reguladora de Energía		369,999,989
46	Comisión Nacional de Hidrocarburos		319,999,985
47	Entidades no Sectorizadas		14,788,109,954
<b>C: RAMOS GENERALES</b>			<b>2,434,535,205,392</b>
<b>Gasto Programable</b>			
19	Aportaciones a Seguridad Social		553,686,745,568
23	Provisiones Salariales y Económicas		141,663,256,143
25	Previsiones y Aportaciones para los Sistemas de Educación Básica, Normal, Tecnológica y de Adultos		50,173,812,770
33	Aportaciones Federales para Entidades Federativas y Municipios		616,286,725,526

<b>Gasto No Programable</b>		
24	Deuda Pública	357,352,260,206
28	Participaciones a Entidades Federativas y Municipios	678,747,304,379
29	Erogaciones para las Operaciones y Programas de Saneamiento Financiero	0
30	Adeudos de Ejercicios Fiscales Anteriores	16,048,600,000
34	Erogaciones para los Programas de Apoyo a Ahorradores y Deudores de la Banca	20,566,500,800
<b>D: ENTIDADES SUJETAS A CONTROL PRESUPUESTARIO DIRECTO</b>		<b>774,237,136,929</b>
<b>Gasto Programable</b>		
GYN	Instituto de Seguridad y Servicios Sociales de los Trabajadores del Estado <sup>2/</sup>	229,916,102,139
GYR	Instituto Mexicano del Seguro Social	544,321,034,790
<b>E: EMPRESAS PRODUCTIVAS DEL ESTADO</b>		<b>862,179,904,363</b>
<b>Gasto Programable</b>		
TYT	Petróleos Mexicanos (Consolidado)	478,282,000,000
TVV	Comisión Federal de Electricidad	299,454,215,190
<b>Gasto No Programable</b>		
Costo Financiero, que se distribuye para erogaciones de:		84,443,689,173
TYT	Petróleos Mexicanos (Consolidado)	69,278,089,167
TVV	Comisión Federal de Electricidad	15,165,600,006
<b>Neteo: Resta de: a) aportaciones ISSSTE; y, b) subsidios, transferencias y apoyos fiscales a las entidades de control directo y empresas productivas del Estado.</b>		<b>533,251,819,608</b>
<b>GASTO NETO TOTAL</b>		<b>4,763,874,000,000</b>

<sup>1/</sup> Se encuentran previstos recursos por 2,809,372,503 pesos correspondientes al Instituto Nacional de la Economía Social (INAES) en el Ramo Administrativo 20 – Desarrollo Social, que serán ejercidos por el Ramo Administrativo 10 – Economía hasta en tanto se formalice que dicho Instituto sea coordinado por la Secretaría de Desarrollo Social.

<sup>2/</sup> Incluye recursos para la creación de 3,000 plazas de la Rama Médica, Paramédica y Grupos Afines, las cuales se destinarán únicamente a fortalecer los servicios de salud que se prestan a los derechohabientes del ISSSTE.

**ANEXO 2. GASTO CORRIENTE ESTRUCTURAL (pesos) <sup>\*/</sup>**

<b>Gasto Corriente Estructural</b>	<b>2,128,553,076,142</b>
------------------------------------	--------------------------

<sup>\*/</sup> La asignación corresponde a montos estimados con base en las reasignaciones determinadas por la H. Cámara de Diputados.

**ANEXO 3. GASTOS OBLIGATORIOS (millones de pesos) <sup>\*/</sup>**

<b>Previsiones para Gastos Obligatorios</b>	<b>3,415,155.8</b>
---	--------------------

<sup>\*/</sup> La asignación corresponde a montos estimados con base en las reasignaciones determinadas por la H. Cámara de Diputados.

**ANEXO 4. EROGACIONES PLURIANUALES PARA PROYECTOS DE INFRAESTRUCTURA (millones de pesos)**

	<b>MONTO</b>
<b>INFRAESTRUCTURA HIDRÁULICA</b>	<b>3,913.0</b>
Túnel Emisor Oriente (TEO)	3,913.0
<b>INFRAESTRUCTURA TURÍSTICA</b>	<b>656.0</b>
CIP Costa del Pacifico	656.0
<b>TOTAL</b>	<b>4,569.0</b>

**ANEXO 5. COMPROMISOS PLURIANUALES (millones de pesos)**

	<b>MONTO</b>
Dependencias y Entidades (Recursos Fiscales)	87,583.31
Entidades de Control Directo	22,943.17
Empresas Productivas del Estado	248,493.09

## ANEXO 5.A. PROYECTOS DE ASOCIACIÓN PÚBLICO-PRIVADA (millones de pesos)

PROYECTOS DE ASOCIACIÓN PÚBLICO-PRIVADA	ENTIDAD FEDERATIVA	MONTO TOTAL DE INVERSIÓN 1/	MONTO 2016 2/
<b>PROYECTOS NUEVOS</b>		11,476.6	3,928.1
<b>SECRETARÍA DE COMUNICACIONES Y TRANSPORTES</b>		4,707.5	1,238.2
Libramiento de la Carretera La Galarza-Amatitlán	Puebla	818.3	520.5
Programa Asociación Público Privada de Conservación Plurianual de la Red Federal de Carreteras (APP Querétaro - San Luis Potosí)	Guanajuato, Querétaro y San Luis Potosí	1,858.0	323.3
Programa Asociación Público Privada de Conservación Plurianual de la Red Federal de Carreteras (APP Coahuila - Villahermosa)	Tabasco y Veracruz	2,031.2	394.4
<b>INSTITUTO MEXICANO DEL SEGURO SOCIAL</b>		6,067.6	2,521.6
Construcción del Hospital Regional (HGR) de 260 Camas en el Municipio de García, Nuevo León	Nuevo León	1,813.3	738.6
Construcción del Hospital General de Zona (HGZ) de 180 camas en la localidad de Tapachula, en el estado de Chiapas	Chiapas	1,356.1	562.5
Construcción del Hospital General de Zona de 144 camas, en Bahía de Banderas, Nayarit	Nayarit	1,143.1	508.8
Construcción del Hospital General Regional de 260 camas en Tepetzotlán, Estado de México	Estado de México	1,755.1	711.7
<b>INSTITUTO DE SEGURIDAD Y SERVICIOS SOCIALES DE LOS TRABAJADORES DEL ESTADO</b>		701.4	168.3
Sustitución del Hospital General Dr. Daniel Gurría Urgell en Villahermosa, Tabasco	Tabasco	701.4	168.3
<b>PROYECTOS AUTORIZADOS EN EJERCICIOS ANTERIORES</b>		2,109.7	781.8
<b>INSTITUTO DE SEGURIDAD Y SERVICIOS SOCIALES DE LOS TRABAJADORES DEL ESTADO</b>		2,109.7	781.8
Construcción y operación del nuevo Hospital General Dr. Gonzalo Castañeda, D.F.	Distrito Federal	1,507.1	492.6
Construcción de una nueva Clínica Hospital en Mérida, Yucatán	Yucatán	602.6	289.2
<b>TOTAL</b>		13,586.2	4,709.9

1/ Monto estimado en gasto de inversión del sector privado en infraestructura

2/ Inversión estimada prevista por el sector privado para el 2016

## ANEXO 6. PROYECTOS DE INFRAESTRUCTURA PRODUCTIVA DE LARGO PLAZO (pesos)

## 6.A. Monto autorizado para nuevos proyectos

	Inversión Directa	Inversión Condicionada	Suma
Comisión Federal de Electricidad	54,660,902,400	0	54,660,902,400

## 6.B. Monto autorizado para proyectos aprobados en ejercicios fiscales anteriores de inversión directa e inversión condicionada

	Inversión Directa	Inversión Condicionada	Suma
Comisión Federal de Electricidad	531,300,231,911	222,471,942,479	753,772,174,390

## 6.C. Monto autorizado para proyectos aprobados para ejercicios fiscales anteriores y para nuevos proyectos

	Inversión Directa	Inversión Condicionada	Suma
Comisión Federal de Electricidad	585,961,134,311	222,471,942,479	808,433,076,790

## 6.D. Monto comprometido de proyectos de inversión directa autorizados en ejercicios fiscales anteriores

	Monto Autorizado	Monto Contratado	Monto Comprometido
Comisión Federal de Electricidad	404,267,221,101	318,653,420,376	233,790,007,998

## 6.E. Monto máximo de compromiso de proyectos de inversión condicionada autorizados en ejercicios fiscales anteriores

	Monto Autorizado	Monto Contratado	Máximo Comprometido
Comisión Federal de Electricidad	163,970,290,243	129,026,763,465	96,055,092,938

## 6.F. Previsiones para pago de amortizaciones y costo financiero de proyectos de inversión directa

	Inversión Física (Amortizaciones)	Costo Financiero	Suma
Comisión Federal de Electricidad	17,377,988,063	6,251,407,677	23,629,395,740

## ANEXO 7. PREVISIONES SALARIALES Y ECONÓMICAS (pesos)

		Incremento a las percepciones *1	Creación de plazas	Otras medidas de carácter económico, laboral y contingente *1	Total
		I	II	III	
<b>Ramos Administrativos</b>					
02	Oficina de la Presidencia de la República	16,493,828		3,184,860	19,678,688
04	Gobernación	691,152,298		203,196,457	894,348,755
05	Relaciones Exteriores	27,589,473		8,387,464	35,976,937
06	Hacienda y Crédito Público	337,001,983		97,855,857	434,857,840
07	Defensa Nacional	884,285,715			884,285,715
08	Agricultura, Ganadería, Desarrollo Rural, Pesca y Alimentación	160,009,585		56,287,445	216,297,030
09	Comunicaciones y Transportes	144,024,025		78,352,521	222,376,546
10	Economía	56,676,480		22,354,487	79,030,967
11	Educación Pública	1,891,242,982		1,569,785,327	3,461,028,309
12	Salud	507,810,227	347,456,870	150,684,800	1,005,951,897
13	Marina	231,838,892		190,068,430	421,907,322
14	Trabajo y Previsión Social	44,699,260		18,326,463	63,025,723
15	Desarrollo Agrario, Territorial y Urbano	39,311,985		18,578,781	57,890,766
16	Medio Ambiente y Recursos Naturales	153,821,540		83,456,227	237,277,767
17	Procuraduría General de la República	287,374,230		24,782,588	292,156,818
18	Energía	23,311,772		3,253,877	26,565,649
20	Desarrollo Social	49,698,285		20,769,418	70,467,703
21	Turismo	21,511,668		6,631,181	28,142,849
27	Función Pública	27,259,902		4,052,055	31,311,957
31	Tribunales Agrarios	15,367,402		5,219,264	20,586,666
37	Consejería Jurídica del Ejecutivo Federal	2,904,980		224,223	3,129,203
38	Consejo Nacional de Ciencia y Tecnología	93,304,112	250,000,000	38,834,418	382,138,530
45	Comisión Reguladora de Energía	5,617,808		410,328	6,028,136
46	Comisión Nacional de Hidrocarburos	5,254,440		256,800	5,511,240
47	Entidades no Sectorizadas	31,942,983		9,119,094	41,062,077
<b>Ramos Generales</b>					
23	Provisiones Salariales y Económicas	5,729,503,855	500,000,000	2,614,072,165	8,843,576,020

\*1 Los recursos a que se refieren estos rubros en los Ramos Administrativos, para efectos de control presupuestario y eficiencia del gasto, se encuentran previstos en el Ramo General 23 Provisiones Salariales y Económicas.



ANEXO 8. COSTO FINANCIERO DE LA DEUDA Y OTRAS EROGACIONES (pesos)

	MONTO
Costo financiero de la deuda del Gobierno Federal incluido en el Ramo General 24 Deuda Pública	357,362,260,206
Costo financiero de la deuda de las empresas incluidas en el Anexo 1.E de este Decreto	84,443,689,173
Erogaciones incluidas en el Ramo General 29 Erogaciones para las Operaciones y Programas de Sanearamiento Financiero	0
Erogaciones incluidas en el Ramo General 34 Erogaciones para los Programas de Apoyo a Ahorradores y Deudores de la Banca	20,566,500,800
Obligaciones incurridas a través de los programas de apoyo a deudores	5,653,800,800
Obligaciones surgidas de los programas de apoyo a ahorradores	14,912,700,000
<b>Total</b>	<b>462,372,450,179</b>

ANEXO 9. MONTOS MÁXIMOS DE ADJUDICACIÓN MEDIANTE PROCEDIMIENTO DE ADJUDICACIÓN DIRECTA Y DE INVITACIÓN A CUANDO MENOS TRES PERSONAS, ESTABLECIDOS EN MILES DE PESOS, SIN CONSIDERAR EL IMPUESTO AL VALOR AGREGADO:

Adquisiciones, Arrendamientos y Servicios					
Presupuesto autorizado de adquisiciones, arrendamientos y servicios		Monto máximo total de cada operación que podrá adjudicarse directamente		Monto máximo total de cada operación que podrá adjudicarse mediante invitación a cuando menos tres personas	
Mayor de	Hasta	Dependencias y Entidades		Dependencias y Entidades	
	15,000	174		598	
15,000	30,000	199		861	
30,000	50,000	224		1,122	
50,000	100,000	250		1,384	
100,000	150,000	274		1,650	
150,000	250,000	312		1,993	
250,000	350,000	337		2,243	
350,000	450,000	362		2,381	
450,000	600,000	387		2,641	
600,000	750,000	398		2,779	
750,000	1,000,000	437		3,040	
1,000,000		460		3,177	
Obras Públicas y Servicios Relacionados con las Mismas					
Presupuesto autorizado para realizar obras públicas y servicios relacionados con las mismas		Monto máximo total de cada obra pública que podrá adjudicarse directamente	Monto máximo total de cada servicio relacionado con obra pública que podrá adjudicarse directamente	Monto máximo total de cada obra pública que podrá adjudicarse mediante invitación a cuando menos tres personas	Monto máximo total de cada servicio relacionado con obra pública que podrá adjudicarse mediante invitación a cuando menos tres personas
Mayor de	Hasta	Dependencias y Entidades	Dependencias y Entidades	Dependencias y Entidades	Dependencias y Entidades
	15,000	278	137	2,476	1,923
15,000	30,000	344	174	2,747	2,061
30,000	50,000	413	207	3,162	2,476
50,000	100,000	479	238	3,650	2,883
100,000	150,000	551	278	4,535	3,435
150,000	250,000	621	311	5,224	4,121
250,000	350,000	757	377	6,052	4,535
350,000	450,000	823	413	6,587	4,934
450,000	600,000	965	479	7,842	5,909
600,000	750,000	1,101	551	8,930	6,738
750,000	1,000,000	1,231	621	10,031	7,557

1,000,000		1,308	688	11,261	8,515
-----------	--	-------	-----	--------	-------

Nota.- Los anteriores montos se establecen sin perjuicio de los umbrales derivados de los tratados de libre comercio suscritos por México, por lo que las contrataciones por montos superiores a dichos umbrales deberán licitarse, salvo que las mismas se incluyan en la reserva correspondiente, o se cumpla con algún supuesto de excepción a la licitación pública prevista en dichos tratados.

**ANEXO 10. EROGACIONES PARA EL DESARROLLO INTEGRAL DE LOS PUEBLOS Y COMUNIDADES INDÍGENAS (pesos)**

Ramo	Denominación	Monto
<b>Total</b>		<b>85,260,364,975</b>
<b>04 Gobernación</b>		<b>28,790,099</b>
	Conducción de la política interior	28,790,099
<b>08 Agricultura, Ganadería, Desarrollo Rural, Pesca y Alimentación</b>		<b>4,097,789,327</b>
	Programa de Productividad Rural	1,140,404,590
	Programa de Fomento a la Agricultura	2,080,000,000
	Programa de Apoyos a Pequeños Productores	877,384,737
<b>09 Comunicaciones y Transportes</b>		<b>6,565,159,795</b>
	Proyectos de construcción de carreteras alimentadoras y caminos rurales	3,548,629,280
	Conservación de infraestructura de caminos rurales y carreteras alimentadoras	2,295,210,017
	Estudios y proyectos de construcción de caminos rurales y carreteras alimentadoras	48,894,499
	Programa de Empleo Temporal (PET)	671,425,998
<b>10 Economía</b>		<b>23,870,142</b>
	Programa nacional de financiamiento al microempresario y a la mujer rural	23,870,142
<b>11 Educación Pública</b>		<b>9,884,320,290</b>
	Educación para Adultos (INEA)	110,063,742
	Educación Inicial y Básica Comunitaria	494,704,789
	Normar los servicios educativos	77,346,039
	Diseño de la Política Educativa	14,729,227
	Educación y cultura indígena	87,839,378
	PROSPERA Programa de Inclusión Social	7,977,068,990
	Programa Nacional de Becas	699,341,999
	Programa para la Inclusión y la Equidad Educativa	299,881,162
	Fortalecimiento de la Calidad Educativa	123,344,965
<b>12 Salud</b>		<b>5,020,953,122</b>
	Rectoría en Salud	9,800,000
	Prevención y control de enfermedades	32,159,867
	Salud materna, sexual y reproductiva	18,310,538
	PROSPERA Programa de Inclusión Social	964,405,284
	Fortalecimiento a la atención médica	326,315,196
	Seguro Popular	3,669,962,237
<b>15 Desarrollo Agrario, Territorial y Urbano</b>		<b>2,242,307,612</b>
	Programa de Infraestructura	689,407,744
	Programa de Apoyo a la Vivienda	1,552,899,868
<b>16 Medio Ambiente y Recursos Naturales</b>		<b>3,250,954,408</b>
	Estudios de preinversión	1,509,745
	Rehabilitación y Modernización de Presas y Estructuras de Cabeza	57,590,000
	Infraestructura para la Protección de Centros de Población y Áreas Productivas	185,199,180
	Infraestructura para la modernización y rehabilitación de riego y temporal tecnificado	472,019,968
	Planeación, Dirección y Evaluación Ambiental	560,053
	Programa de Conservación para el Desarrollo Sostenible	49,327,932
	Programa de Empleo Temporal (PET)	85,039,151
	Programa de Agua potable, Alcantarillado y Saneamiento	399,635,230
	Programa de Apoyo a la Infraestructura Hidroagrícola	386,633,149
	Apoyos para el Desarrollo Forestal Sustentable	1,605,376,888
	Programa hacia la igualdad y la sustentabilidad ambiental	8,063,111



<b>19 Aportaciones a Seguridad Social</b>		<b>3,393,972,510</b>
Programa IMSS-PROSPERA		3,393,972,510
<b>20 Desarrollo Social</b>		<b>28,642,480,753</b>
Programa de Fomento a la Economía Social		165,415,883
Programa de Abasto Social de Leche a cargo de Liconsa, S.A. de C.V.		36,943,612
Programa de Abasto Rural a cargo de Diconsa, S.A. de C.V. (DICONSA)		973,339,104
Programas del Fondo Nacional de Fomento a las Artesanías (FONART)		226,055,325
Programa 3 x 1 para Migrantes		37,157,685
Programa de Coinversión Social		211,824,268
Programa de Empleo Temporal (PET)		236,274,977
PROSPERA Programa de Inclusión Social		13,531,259,771
Programa de estancias infantiles para apoyar a madres trabajadoras		232,980,350
Pensión para Adultos Mayores		12,991,229,779
<b>33 Aportaciones Federales para Entidades Federativas y Municipios</b>		<b>10,160,140,194</b>
FAIS Municipal y de las Demarcaciones Territoriales del Distrito Federal		8,202,801,338
FAM Asistencia Social		1,957,338,855
<b>35 Comisión Nacional de los Derechos Humanos</b>		<b>19,123,274</b>
Protección de los Derechos Humanos de Indígenas en Reclusión		6,993,222
Promover los Derechos Humanos de los pueblos y las comunidades indígenas		12,130,052
<b>38 Consejo Nacional de Ciencia y Tecnología</b>		<b>30,000,000</b>
Apoyos para actividades científicas, tecnológicas y de innovación		30,000,000
<b>47 Entidades no Sectorizadas</b>		<b>11,900,503,450</b>
Actividades de apoyo administrativo		210,429,179
Actividades de apoyo a la función pública y buen gobierno		12,517,564
Planeación y Articulación de la Acción Pública hacia los Pueblos Indígenas		991,409,892
Programa de Apoyo a la Educación Indígena		1,233,039,675
Programa de Infraestructura Indígena		7,590,673,968
Programa para el Mejoramiento de la Producción y la Productividad Indígena		1,571,857,852
Programa de Derechos Indígenas		290,575,320

## ANEXO 11. PROGRAMA ESPECIAL CONCURRENTE PARA EL DESARROLLO RURAL SUSTENTABLE (millones de pesos)

Vertiente	Programa PEC / Ramo / Componente / Subcomponente / Rama Productiva	MONTO
	<b>Total</b>	<b>352,842.9</b>
<b>Financiera</b>		<b>3,599.6</b>
	<b>Programa de financiamiento y aseguramiento al medio rural</b>	<b>3,599.6</b>
	<b>Hacienda y Crédito Público</b>	<b>3,599.6</b>
	AGROSEMEX	1,668.9
	Banco del Ahorro Nacional y Servicios Financieros SNC (BANSEFI)	38.5
	Financiera Nacional de Desarrollo Agropecuario, Rural, Forestal y Pesquero (FND)	1,182.2
	Fideicomisos Instituidos en Relación con la Agricultura (FIRA)	500.0
	Fondo de Capitalización e Inversión del Sector Rural (FOCIR)	210.0
<b>Competitividad</b>		<b>65,708.4</b>
	<b>Programa de Comercialización y Desarrollo de Mercados</b>	<b>12,071.8</b>
	<b>Agricultura, Ganadería, Desarrollo Rural, Pesca y Alimentación</b>	<b>12,071.8</b>
	Programa de Comercialización y Desarrollo de Mercados	12,071.8
	Incentivos a la Comercialización	11,800.0
	Promoción Comercial y Fomento a las Exportaciones	271.8
	<b>Programa de Fomento a la Inversión y Productividad</b>	<b>53,636.5</b>
	<b>Agricultura, Ganadería, Desarrollo Rural, Pesca y Alimentación</b>	<b>50,195.9</b>
	Programa de Concurrencia con las Entidades Federativas	3,271.8
	Concurrencia en Materia Agrícola	1,800.0
	Concurrencia en Materia Pecuaria	1,200.0
	Concurrencia en Materia Pesquera	271.8

	Programa de Fomento a la Agricultura	22,259.6
	Tecnificación del Riego	2,300.0
	Agroproducción	900.0
	PROAGRO Insumos	5,888.6
	Producción Integral	1,700.0
	Innovación Agroalimentaria	3,250.0
	PROAGRO Cultivos Básicos y Estratégicos	6,721.0
	Modernización de Maquinaria y Equipo	1,500.0
	Programa de Fomento a la Productividad Pesquera y Acuicola	1,985.5
	Impulso a la Capitalización	1,895.5
	Innovación y Tecnología Pesquera	90.0
	Programa de Fomento Ganadero	670.0
	Perforación de Pozos Pecuarios	170.0
	Investigación y Transferencia de Tecnología Pecuaría	300.0
	Infraestructura, Maquinaria y Equipo Post Productivo Pecuario	200.0
	Programa de Productividad y Competitividad Agroalimentaria	4,908.5
	Acceso al Financiamiento en Apoyo Pecuario	650.0
	Acceso al Financiamiento en Apoyo a la Agricultura	752.1
	Acceso al Financiamiento en Apoyo a la Pesca	200.0
	Certificación para la Normalización Agroalimentaria	47.3
	Desarrollo Productivo Sur Sureste	1,250.0
	Fortalecimiento a la Cadena Productiva	291.1
	Productividad Agroalimentaria	1,258.0
	Sistema Nacional de Agroparques	460.0
	Programa de Sanidad e Inocuidad Agroalimentaria	4,668.0
	Rastros TIF	400.0
	Sanidades Federalizado	2,278.6
	Programa de Acciones Complementarias para Mejorar las Sanidades	1,989.4
	Programa de Productividad Rural	6,038.0
	Desarrollo de Zonas Áridas (PRODEZA)	900.0
	Fortalecimiento a Organizaciones Rurales	516.0
	Desarrollo Comercial de la Agricultura Familiar	500.0
	Atención a Sinistros Agropecuarios	4,122.0
	Programa de Apoyos a Pequeños Productores	6,160.8
	Arrigale (FORMAR y Jóvenes Emprendedores)	515.9
	Fondo para el Apoyo a Proyectos Productivos en Núcleos Agrarios (FAPPA)	760.0
	Programa de Apoyo a la Productividad de la Mujer Emprendedora (PROMETE)	1,100.0
	Incentivos Productivos	2,384.9
	PROCAFE e Impulso Productivo al Café	730.6
	Programa de Incentivos para Productores de Maíz y Frijol (PIMAF)	1,654.3
	Extensionismo	1,400.0
	Sistema Nacional de Información para el Desarrollo Rural Sustentable	185.2
	Sistema Nacional de Información para el Desarrollo Rural Sustentable (SNIDRUS)	172.5
	Sistema Integral para el Desarrollo Sustentable de la Caña de Azúcar (SIDESCA)	12.7
	Sistema Nacional de Investigación Agrícola	48.5
	Sistema Nacional de Investigación Agrícola	11.5
	Fondo SAGARPA-CONACYT	37.0
	<b>Economía</b>	<b>331.3</b>
	Programa de financiamiento al Microempresario, a la Mujer Rural y Fondo Nacional Emprendedor	331.3
	<b>Desarrollo Social</b>	<b>2,709.4</b>
	Programa de Fomento a la Economía Social	2,508.2
	Fondo Nacional de Fomento a las Artesanías (FONART)	201.2
	<b>Turismo</b>	<b>400.0</b>
	Ecoturismo y Turismo Rural	400.0
<b>Medio Ambiente</b>		<b>16,222.8</b>

	<b>Programa de Sustentabilidad de los Recursos Naturales</b>	<b>16,222.8</b>
	<b>Agricultura, Ganadería, Desarrollo Rural, Pesca y Alimentación</b>	<b>6,837.2</b>
	Programa de Fomento a la Productividad Pesquera y Acuicola	290.0
	Desarrollo de la Acuicultura	250.0
	Ordenamiento Pesquero y Acuicola	40.0
	Programa de Fomento Ganadero	4,886.2
	PROGAN Productivo	3,986.2
	Repoblamiento y Recría Pecuaria	500.0
	Sustentabilidad Pecuaria	400.0
	Programa de Productividad Rural	1,661.0
	Infraestructura Productiva para el Aprovechamiento Sustentable de Suelo y Agua	1,661.0
	<b>Medio Ambiente y Recursos Naturales</b>	<b>9,385.6</b>
	Forestal	7,067.6
	Protección al medio ambiente en el medio rural	2,318.0
	Desarrollo Regional Sustentable	234.9
	PET (Incendios Forestales)	607.4
	PROFEPA	171.9
	Vida Silvestre	1,303.8
<b>Educativa</b>		<b>36,204.2</b>
	<b>Programa de Educación e Investigación</b>	<b>36,204.2</b>
	<b>Agricultura, Ganadería, Desarrollo Rural, Pesca y Alimentación</b>	<b>5,604.5</b>
	Colegio de Posgraduados	1,279.9
	Colegio Superior Agropecuario del Estado de Guerrero (CSAEGRO)	100.3
	Instituto Nacional de Investigaciones Forestales, Agrícolas y Pecuarias (INIFAP)	1,156.9
	Instituto Nacional de Pesca (INAPESCA)	514.0
	Universidad Autónoma Chapingo	2,553.4
	<b>Educación Pública</b>	<b>30,599.7</b>
	Desarrollo de Capacidades Educación	6,073.2
	Educación Agropecuaria	6,361.4
	PROSPERA Educación	17,227.4
	Universidad Autónoma Agraria Antonio Narro	937.7
<b>Laboral</b>		<b>1,201.3</b>
	<b>Programa de mejoramiento de condiciones laborales en el medio rural</b>	<b>1,201.3</b>
	<b>Trabajo y Previsión Social</b>	<b>140.0</b>
	Trabajadores Agrícolas Temporales	140.0
	<b>Desarrollo Social</b>	<b>1,061.3</b>
	PET	1,061.3
<b>Social</b>		<b>100,027.3</b>
	<b>Programa de atención a la pobreza en el medio rural</b>	<b>68,043.4</b>
	<b>Relaciones Exteriores</b>	<b>75.0</b>
	Atención a migrantes	75.0
	<b>Entidades no Sectorizadas</b>	<b>11,900.5</b>
	Atención a Indígenas (CDI)	11,900.5
	<b>Desarrollo Agrario, Territorial y Urbano</b>	<b>13,337.1</b>
	Atención a la población agraria	13,337.1
	Vivienda Rural	3,033.6
	Infraestructura Rural	10,303.5
	<b>Desarrollo Social</b>	<b>42,730.8</b>
	Atención a la población agraria	42,730.8
	Jornaleros Agrícolas	239.0
	PROSPERA Desarrollo Social	6,810.2
	Pensión para Adultos Mayores	35,498.4
	Coinversión Social	183.3
	<b>Programa de Derecho a la Alimentación</b>	<b>31,983.9</b>
	<b>Agricultura, Ganadería, Desarrollo Rural, Pesca y Alimentación</b>	<b>2,964.3</b>

	Programa de Fomento a la Productividad Pesquera y Acuicola	60.0
	Fomento al Consumo	60.0
	Programa de Productividad Rural	2,904.3
	Proyecto Estratégico de Seguridad Alimentaria (PESA)	2,904.3
	<b>Desarrollo Social</b>	<b>29,019.5</b>
	Programa de Abasto Rural a cargo de DICONSA S.A. de C.V.	2,056.9
	PROSPERA Alimentación	26,962.6
<b>Infraestructura</b>		<b>70,442.2</b>
	<b>Programa de infraestructura en el medio rural</b>	<b>70,442.2</b>
	<b>Comunicaciones y Transportes</b>	<b>15,991.8</b>
	Infraestructura	15,991.8
	Construcción de Caminos Rurales	12,385.0
	Mantenimiento de Caminos Rurales	3,606.8
	<b>Medio Ambiente y Recursos Naturales</b>	<b>11,683.6</b>
	IMTA	228.1
	Infraestructura Hidroagrícola	6,946.3
	Programa de perforación y equipamiento de pozos agrícolas en estados afectados con sequía	113.4
	Programas Hidráulicos	4,395.8
	<b>Aportaciones Federales para Entidades Federativas y Municipios</b>	<b>42,766.9</b>
	Aportaciones Federales para Entidades Federativas y Municipios	42,766.9
<b>Salud</b>		<b>48,189.1</b>
	<b>Programa de atención a las condiciones de salud en el medio rural</b>	<b>48,189.1</b>
	<b>Salud</b>	<b>37,637.8</b>
	Salud en población rural	37,637.8
	Desarrollo de Capacidades Salud	534.4
	Sistema de Protección Social en Salud (SPSS)	37,103.3
	PROSPERA Salud	5,142.4
	Seguro Médico Siglo XXI	2,016.8
	Seguro Popular	29,944.1
	<b>Aportaciones a Seguridad Social</b>	<b>10,551.3</b>
	IMSS-PROSPERA	10,201.3
	Seguridad Social Cañeros	350.0
<b>Agraria</b>		<b>1,047.7</b>
	<b>Programa para la atención de aspectos agrarios</b>	<b>1,047.7</b>
	<b>Desarrollo Agrario, Territorial y Urbano</b>	<b>1,047.7</b>
	Atención de aspectos agrarios	1,047.7
	Archivo General Agrario	184.6
	Conflictos Agrarios y Obligaciones Jurídicas	548.1
	Regularización y Registro de Actos Jurídicos Agrarios	315.0
<b>Administrativa</b>		<b>10,200.4</b>
	<b>Gasto Administrativo</b>	<b>10,200.4</b>
	<b>Agricultura, Ganadería, Desarrollo Rural, Pesca y Alimentación</b>	<b>7,153.6</b>
	ASERCA	184.2
	Comité Nacional para el Desarrollo Sustentable de la Caña de Azúcar	13.4
	CONAPESCA	655.0
	CONAZA	68.1
	Dependencia SAGARPA	3,640.6
	FEESA	7.7
	FIRCO	254.9
	INCA RURAL	29.0
	SENASICA (Incluye obra pública de inspección)	2,151.5
	SIAP	107.3
	SNICS	41.8
	<b>Desarrollo Agrario, Territorial y Urbano</b>	<b>2,165.8</b>
	Dependencia SEDATU	825.3

	Procuraduría Agraria	933.2
	Registro Agrario Nacional	407.2
	Tribunales Agrarios	881.1
	Tribunales Agrarios	881.1

## ANEXO 11.1 DISTRIBUCIÓN DE RECURSOS POR ENTIDAD FEDERATIVA (millones de pesos)

Entidad	Concurrencia con Entidades Federativas	Extensionismo	Infraestructura Productiva para el Aprovechamiento Sustentable del Suelo y Agua	PESA	Información Estadística y Estudios (SNIDRUS)	Sanidad e Inocuidad Agroalimentaria
Aguascalientes	43.5	7.9	5.5	0.0	1.2	26.2
Baja California	56.0	10.2	7.1	0.0	1.7	35.5
Baja California Sur	31.2	5.7	3.9	0.0	0.3	32.7
Campeche	50.5	10.4	7.2	42.1	0.5	62.8
Coahuila	109.2	14.0	9.7	0.0	2.0	58.2
Colima	36.3	6.6	4.6	16.2	0.4	29.6
Chiapas	206.9	37.6	26.0	334.7	3.3	125.7
Chihuahua	108.4	19.7	13.6	95.6	3.9	85.9
Distrito Federal	25.6	4.7	3.3	0.0	0.1	4.3
Durango	86.5	15.7	10.9	98.6	2.0	65.6
Guanajuato	144.4	26.3	18.1	9.8	4.1	78.0
Guerrero	132.5	23.9	16.8	489.0	3.0	76.5
Hidalgo	116.1	20.9	14.7	188.4	2.4	59.5
Jalisco	161.4	29.8	20.0	17.2	5.8	125.4
México	142.9	25.7	18.1	102.6	2.2	53.6
Michoacán	147.8	26.9	18.6	94.7	3.4	137.6
Morelos	70.3	12.8	8.8	61.2	0.8	40.9
Nayarit	61.3	12.6	8.7	37.3	1.4	75.2
Nuevo León	59.7	11.8	8.2	0.0	1.4	58.3
Oaxaca	190.2	34.6	23.8	349.7	4.4	55.5
Puebla	148.6	27.0	18.6	187.3	2.2	78.2
Querétaro	66.4	12.1	8.3	16.2	1.3	30.9
Quintana Roo	34.4	7.1	4.9	16.2	0.4	31.7
San Luis Potosí	87.3	15.8	10.9	97.8	1.6	65.6
Sinaloa	140.4	25.4	17.7	0.0	3.2	266.8
Sonora	112.4	25.3	17.5	0.0	2.5	107.3
Tabasco	94.9	17.3	11.9	13.1	0.7	67.2
Tamaulipas	115.2	20.9	14.5	16.2	4.3	95.8
Tlaxcala	48.1	8.8	6.1	33.1	0.5	15.5
Veracruz	233.4	42.4	29.4	178.5	2.7	123.8
Yucatán	83.8	17.3	12.0	12.5	1.7	57.0
Zacatecas	126.0	22.9	15.9	96.3	2.1	51.7
<b>TOTAL</b>	<b>3,271.8</b>	<b>600.0</b>	<b>415.3</b>	<b>2,604.3</b>	<b>67.7</b>	<b>2,278.6</b>

## ANEXO 12. PROGRAMA DE CIENCIA, TECNOLOGÍA E INNOVACIÓN (pesos)

Ramo	Unidad Responsable	Recursos Fiscales	Recursos Propios	Monto
<b>TOTAL</b>		<b>76,055,708,291</b>	<b>15,594,343,546</b>	<b>91,650,051,837</b>
<b>Gobernación</b>		<b>76,979,774</b>	<b>-</b>	<b>76,979,774</b>
	Centro Nacional de Prevención de Desastres	76,979,774	-	76,979,774
<b>Relaciones Exteriores</b>		<b>5,300,000</b>	<b>-</b>	<b>5,300,000</b>
	Agencia Mexicana de Cooperación Internacional para el Desarrollo	5,300,000	-	5,300,000

<b>Agricultura, Ganadería, Desarrollo Rural, Pesca y Alimentación</b>	<b>8,870,974,438</b>	<b>278,200,000</b>	<b>9,149,174,438</b>
Coordinación General de Ganadería	900,000,000	-	900,000,000
Dirección General de Fomento a la Agricultura	960,596,166	-	730,596,166
Dirección General de Vinculación y Desarrollo Tecnológico	1,348,473,640	-	1,348,473,640
Universidad Autónoma Chapingo	2,553,400,000	3,600,000	2,392,936,740
Fideicomiso de Riesgo Compartido	253,828,418	-	253,828,418
Colegio de Postgraduados	1,279,900,000	12,000,000	1,229,221,490
Instituto Nacional de Investigaciones Forestales, Agrícolas y Pecuarias	1,091,480,035	257,600,000	1,349,080,035
Instituto Nacional de Pesca	463,296,179	5,000,000	468,296,179
<b>Comunicaciones y Transportes</b>	<b>255,463,599</b>	<b>-</b>	<b>255,463,599</b>
Instituto Mexicano del Transporte	164,995,686	-	164,995,686
Agencia Espacial Mexicana	90,467,913	-	90,467,913
<b>Economía</b>	<b>1,685,530,854</b>	<b>633,727,214</b>	<b>2,319,258,068</b>
Dirección General de Innovación, Servicios y Comercio Interior	1,135,738,730	-	1,135,738,730
Instituto Nacional del Emprendedor	112,247,617	-	112,247,617
Centro Nacional de Metrología	245,440,810	57,762,263	303,203,073
Instituto Mexicano de la Propiedad Industrial	-	152,166,435	152,166,435
Procuraduría Federal del Consumidor	-	4,630,870	4,630,870
Servicio Geológico Mexicano	192,103,697	419,167,646	611,271,343
<b>Educación Pública</b>	<b>20,920,525,614</b>	<b>1,761,417,747</b>	<b>22,681,943,361</b>
Dirección General de Desarrollo de la Gestión e Innovación Educativa	2,284,200	-	2,284,200
Dirección General de Educación Superior Universitaria	1,333,033,412	-	1,333,033,412
Subsecretaría de Educación Media Superior	5,705,150	-	5,705,150
Dirección General de Educación Tecnológica Industrial	1,244,709	-	1,244,709
Universidad Pedagógica Nacional	41,898,372	-	41,898,372
Universidad Autónoma Metropolitana	2,379,341,458	38,320,397	2,417,661,855
Universidad Nacional Autónoma de México	10,440,068,103	766,649,999	11,209,718,102
Instituto Politécnico Nacional <sup>u</sup>	3,161,487,182	-	3,161,487,182
Instituto Nacional de Antropología e Historia	269,747,245	-	269,747,245
Centro de Enseñanza Técnica Industrial	2,796,471	-	2,796,471
Centro de Investigación y de Estudios Avanzados del Instituto Politécnico Nacional	2,203,463,307	737,991,204	2,941,474,511
Comisión de Operación y Fomento de Actividades Académicas del Instituto Politécnico Nacional	97,162,753	92,249,129	189,431,882
El Colegio de México, A.C.	535,197,235	116,963,134	652,160,369
Tecnológico Nacional de México	253,973,247	-	253,973,247
Universidad Autónoma Agraria Antonio Narro	193,082,770	6,243,884	199,326,654
<b>Salud</b>	<b>5,749,466,418</b>	<b>722,369,627</b>	<b>6,471,836,045</b>
Comisión Coordinadora de Institutos Nacionales de Salud y Hospitales de Alta Especialidad	1,946,001	-	1,946,001
Dirección General de Calidad y Educación en Salud	2,902,142,952	-	2,902,142,952
Centro Regional de Alta Especialidad de Chiapas	10,948,186	395,763	11,343,949
Instituto Nacional de Psiquiatría Ramón de la Fuente Muñiz	119,357,754	17,171,530	136,529,284
Centros de Integración Juvenil, A.C.	21,919,874	379,686	22,299,560
Servicios de Atención Psiquiátrica	650,400	-	650,400
Hospital Juárez de México	187,226,589	200,000	187,426,589
Hospital General "Dr. Manuel Gea González"	75,364,375	2,120,000	77,484,375
Hospital General de México "Dr. Eduardo Liceaga"	135,949,981	36,916,934	172,866,915
Hospital Infantil de México Federico Gómez	157,543,022	13,276,475	170,819,497
Hospital Regional de Alta Especialidad del Bajío	12,345,769	23,753,900	36,099,669
Hospital Regional de Alta Especialidad de Oaxaca	5,908,352	325,000	6,233,352
Hospital Regional de Alta Especialidad de la Península de Yucatán	112,899,870	250,000	113,149,870
Hospital Regional de Alta Especialidad de Ciudad Victoria "Bicentenario 2010"	1,329,148	5,360,950	6,690,098
Hospital Regional de Alta Especialidad de Ixtapaluca	5,371,181	2,030,000	7,401,181
Instituto Nacional de Cancerología	103,763,416	87,757,102	191,520,518
Instituto Nacional de Cardiología Ignacio Chávez	138,225,456	-	138,225,456
Instituto Nacional de Enfermedades Respiratorias Ismael Cosío Villegas	192,218,274	50,898,146	243,116,420
Instituto Nacional de Geriátrica	44,401,374	3,290,000	47,691,374



Instituto Nacional de Ciencias Médicas y Nutrición Salvador Zubirán	288,983,491	134,168,830	423,152,321
Instituto Nacional de Medicina Genómica	173,281,807	8,805,928	182,087,735
Instituto Nacional de Neurología y Neurocirugía Manuel Velasco Suárez	100,398,989	27,488,820	127,887,809
Instituto Nacional de Pediatría	210,000,854	9,476,970	219,477,824
Instituto Nacional de Perinatología Isidro Espinosa de los Reyes	181,893,924	47,647,651	229,541,575
Instituto Nacional de Rehabilitación	139,561,614	9,475,844	149,037,458
Instituto Nacional de Salud Pública	376,047,942	205,455,000	581,502,942
Laboratorios de Biológicos y Reactivos de México, S.A. de C.V.	-	35,636,436	35,636,436
Sistema Nacional para el Desarrollo Integral de la Familia	49,785,823	88,662	49,874,485
<b>Marina</b>	<b>15,000,000</b>	<b>-</b>	<b>15,000,000</b>
Dirección General de Investigación y Desarrollo	15,000,000	-	15,000,000
<b>Medio Ambiente y Recursos Naturales</b>	<b>446,897,988</b>	<b>254,250,000</b>	<b>701,147,988</b>
Comisión Nacional del Agua	5,280,478	-	5,280,478
Comisión Nacional Forestal	3,427,679	-	3,427,679
Instituto Mexicano de Tecnología del Agua	231,061,336	254,250,000	485,311,336
Instituto Nacional de Ecología y Cambio Climático	207,128,495	-	207,128,495
<b>Procuraduría General de la República</b>	<b>131,630,527</b>	<b>56,000,000</b>	<b>187,630,527</b>
Instituto Nacional de Ciencias Penales	131,630,527	56,000,000	187,630,527
<b>Energía</b>	<b>749,837,634</b>	<b>7,341,048,003</b>	<b>8,090,885,637</b>
Instituto de Investigaciones Eléctricas	237,344,540	809,321,587	1,046,666,127
Instituto Mexicano del Petróleo	-	6,288,169,769	6,288,169,769
Instituto Nacional de Investigaciones Nucleares	512,493,094	243,556,647	756,049,741
<b>Turismo</b>	<b>19,121,516</b>	<b>-</b>	<b>19,121,516</b>
Centro de Estudios Superiores de Turismo	19,121,516	-	19,121,516
<b>Provisiones Salariales y Económicas</b>	<b>3,068,300,000</b>	<b>-</b>	<b>3,068,300,000</b>
Unidad de Política y Control Presupuestario	3,068,300,000	-	3,068,300,000
<b>Consejo Nacional de Ciencia y Tecnología</b>	<b>34,010,260,421</b>	<b>3,919,536,424</b>	<b>37,929,796,845</b>
Centro de Investigación en Geografía y Geomática, "Ing. Jorge L. Tamayo", A.C.	60,281,655	8,156,599	68,438,254
Centro de Investigación en Matemáticas, A.C.	180,663,341	27,269,827	207,933,168
Centro de Investigación en Materiales Avanzados, S.C.	185,765,150	60,587,395	246,352,545
CIATEQ, A.C. "Centro de Innovación Aplicada en Tecnologías Competitivas"	214,283,646	100,000,000	314,283,646
Centro de Investigación y Asistencia en Tecnología y Diseño del Estado de Jalisco, A.C.	199,439,046	52,260,672	251,699,718
Centro de Investigación y Desarrollo Tecnológico en Electroquímica, S.C.	167,142,829	45,950,000	213,092,829
Centro de Investigación y Docencia Económicas, A.C.	484,650,656	40,654,910	525,305,566
Centro de Investigaciones Biológicas del Noroeste, S.C.	472,027,755	66,401,658	538,429,413
Centro de Investigación Científica de Yucatán, A.C.	270,693,485	17,548,866	288,242,351
Centro de Investigaciones en Óptica, A.C.	198,632,319	13,157,995	211,790,314
Centro de Investigación en Química Aplicada	233,028,297	46,281,345	279,309,642
Centro de Investigaciones y Estudios Superiores en Antropología Social	327,418,727	5,600,649	333,019,376
Consejo Nacional de Ciencia y Tecnología	27,356,511,708	2,500,000	27,359,011,708
CIATEQ, A.C. Centro de Tecnología Avanzada	267,765,155	357,289,061	625,054,216
Corporación Mexicana de Investigación en Materiales, S.A. de C.V.	-	1,090,672,085	1,090,672,085
El Colegio de la Frontera Norte, A.C.	295,113,395	45,946,512	341,059,907
El Colegio de la Frontera Sur	337,905,942	63,306,758	401,212,700
El Colegio de Michoacán, A.C.	146,758,734	4,476,808	151,235,542
El Colegio de San Luis, A.C.	117,677,497	8,999,500	126,676,997
Fondo de Información y Documentación para la Industria	-	1,098,470,407	1,098,470,407
Fondo para el Desarrollo de Recursos Humanos	81,876,489	116,408,287	198,284,776
Instituto de Ecología, A.C.	283,835,420	66,523,630	350,359,050
Instituto de Investigaciones "Dr. José María Luis Mora"	289,460,502	11,395,530	300,846,032
Instituto Nacional de Astrofísica, Óptica y Electrónica	368,004,922	50,327,545	418,332,467
Instituto Potosino de Investigación Científica y Tecnológica, A.C.	152,673,207	103,257,994	255,931,201
Centro de Ingeniería y Desarrollo Industrial	394,911,380	305,000,000	699,911,380
Centro de Investigación Científica y de Educación Superior de Ensenada, B.C.	536,281,920	51,230,254	587,512,174
Centro de Investigación en Alimentación y Desarrollo, A.C.	387,467,244	59,862,337	447,329,581

Instituto Mexicano del Seguro Social	-	594,555,623	594,555,623
Instituto Mexicano del Seguro Social	-	594,555,623	594,555,623
Instituto de Seguridad Social para los Trabajadores del Estado	50,419,508	33,238,908	83,658,416
Instituto de Seguridad Social para los Trabajadores del Estado	50,419,508	33,238,908	83,658,416

<sup>1</sup> Se adicionan 250 millones de pesos para equipamiento del Instituto Politécnico Nacional.

## ANEXO 13 EROGACIONES PARA LA IGUALDAD ENTRE MUJERES Y HOMBRES (pesos)

Ramo	Denominación	MONTO
<b>TOTAL</b>		<b>25,898,525,508</b>
<b>01 Poder Legislativo</b>		<b>18,000,000</b>
	Actividades derivadas del trabajo legislativo	18,000,000
	H. Cámara de Diputados <sup>1/</sup>	14,000,000
	H. Cámara de Senadores	4,000,000
<b>04 Gobernación</b>		<b>261,557,736</b>
	Promover la atención y prevención de la violencia contra las mujeres	204,370,290
	Planeación demográfica del país	7,452,000
	Implementar las políticas, programas y acciones tendientes a garantizar la seguridad pública de la Nación y sus habitantes	3,340,400
	Programa de Derechos Humanos	37,205,286
	Fomento de la cultura de la participación ciudadana en la prevención del delito	1,504,000
	Promover la Protección de los Derechos Humanos y Prevenir la Discriminación	7,685,760
<b>05 Relaciones Exteriores</b>		<b>17,000,000</b>
	Atención, protección, servicios y asistencia consulares	12,000,000
	Actividades de apoyo administrativo	4,000,000
	Promoción y defensa de los intereses de México en el ámbito multilateral	1,000,000
<b>06 Hacienda y Crédito Público</b>		<b>4,000,000</b>
	Actividades de apoyo administrativo	4,000,000
<b>07 Defensa Nacional</b>		<b>108,000,000</b>
	Programa de igualdad entre mujeres y hombres SDN	108,000,000
<b>08 Agricultura, Ganadería, Desarrollo Rural, Pesca y Alimentación</b>		<b>1,814,740,306</b>
	Diseño y Aplicación de la Política Agropecuaria	3,868,255
	Programa de Productividad Rural	300,000,000
	Programa de Apoyos a Pequeños Productores	1,510,872,051
<b>09 Comunicaciones y Transportes</b>		<b>6,283,203</b>
	Definición, conducción y supervisión de la política de comunicaciones y transportes	6,283,203
<b>10 Economía</b>		<b>880,766,347</b>
	Actividades de apoyo administrativo	4,000,000
	Fondo Nacional Emprendedor	650,000,000
	Programa nacional de financiamiento al microempresario y a la mujer rural	226,766,347
<b>11 Educación Pública</b>		<b>3,987,123,445</b>
	Servicios de Educación Superior y Posgrado	154,134,167
	Desarrollo Cultural	25,182,077
	Políticas de igualdad de género en el sector educativo	14,549,833
	Programa Nacional de Becas	3,178,328,670
	Programa para la Inclusión y la Equidad Educativa	179,928,697
	Programa para el Desarrollo Profesional Docente	10,000,000
	Fortalecimiento de la Calidad Educativa	75,000,000
	Programa Nacional de Convivencia Escolar	350,000,000
<b>12 Salud</b>		<b>5,193,240,641</b>
	Formación y capacitación de recursos humanos para la salud	24,840,815
	Investigación y desarrollo tecnológico en salud	89,729,528
	Atención a la Salud	1,521,806,716
	Prevención y atención contra las adicciones	60,189,463
	Programa de vacunación	328,953,800

Actividades de apoyo administrativo	1,954,474
Actividades de apoyo a la función pública y buen gobierno	424,873
Rectoría en Salud	1,739,512
Prevención y atención de VIH/SIDA y otras ITS	351,720,293
Prevención y control de enfermedades	3,000,000
Salud materna, sexual y reproductiva	2,227,428,512
Programa de estancias infantiles para apoyar a madres trabajadoras	224,226,130
Apoyos para la protección de las personas en estado de necesidad	19,058,442
Prevención y Control de Sobrepeso, Obesidad y Diabetes	338,168,083
<b>13 Marina</b>	<b>41,759,440</b>
Sistema Educativo Naval y programa de becas	1,000,000
Proyectos de infraestructura social de asistencia y seguridad social	34,759,440
Actividades de apoyo administrativo	6,000,000
<b>14 Trabajo y Previsión Social</b>	<b>660,627,543</b>
Procuración de justicia laboral	26,500,000
Ejecución de los programas y acciones de la Política Laboral	20,721,422
Programa de Apoyo al Empleo (PAE)	613,406,121
<b>15 Desarrollo Agrario, Territorial y Urbano</b>	<b>3,712,883,386</b>
Actividades de apoyo administrativo	2,352,000
Programa de acceso al financiamiento para soluciones habitacionales	1,458,572,954
Programa de Infraestructura	1,065,000,819
Programa de Apoyo a la Vivienda	1,186,957,614
<b>16 Medio Ambiente y Recursos Naturales</b>	<b>534,107,444</b>
Planeación, Dirección y Evaluación Ambiental	634,077
Programa de Conservación para el Desarrollo Sostenible	81,639,717
Programa de Empleo Temporal (PET)	226,131,407
Apoyos para el Desarrollo Forestal Sustentable	215,041,703
Programa hacia la igualdad y la sustentabilidad ambiental	10,660,540
<b>17 Procuraduría General de la República</b>	<b>179,641,566</b>
Investigar y perseguir los delitos del orden federal	66,533,234
Investigar y perseguir los delitos relativos a la Delincuencia Organizada	66,179,517
Promoción del respeto a los derechos humanos y atención a víctimas del delito	4,076,570
Promoción del Desarrollo Humano y Planeación Institucional	14,461,564
Actividades de apoyo administrativo	28,390,681
<b>18 Energía</b>	<b>8,249,760</b>
Regulación y supervisión de actividades nucleares y radiológicas	99,760
Actividades de apoyo administrativo	4,008,270
Coordinación de la política energética en electricidad	3,991,730
Gestión, promoción, supervisión y evaluación del aprovechamiento sustentable de la energía	150,000
<b>19 Aportaciones a Seguridad Social</b>	<b>450,000</b>
Apoyo Económico a Viudas de Veteranos de la Revolución Mexicana	450,000
<b>20 Desarrollo Social</b>	<b>6,690,238,847</b>
Articulación de políticas públicas integrales de juventud	258,070,013
Programa de Fomento a la Economía Social	1,035,750,906
Programa de Coínversión Social	155,536,134
Programa de Apoyo a las Instancias de Mujeres en las Entidades Federativas (PAIMEF)	303,089,673
Programa de estancias infantiles para apoyar a madres trabajadoras	3,925,587,176
Seguro de vida para jefas de familia	1,014,204,946
<b>21 Turismo</b>	<b>9,566,941</b>
Planeación y conducción de la política de turismo	9,566,941
<b>22 Instituto Nacional Electoral</b>	<b>14,756,594</b>
Capacitación y educación para el ejercicio democrático de la ciudadanía	7,000,016
Dirección, soporte jurídico electoral y apoyo logístico	4,031,578
Otorgamiento de prerrogativas a partidos políticos, fiscalización de sus recursos y administración de los tiempos del estado en radio y televisión	3,725,000

<b>35 Comisión Nacional de los Derechos Humanos</b>	<b>32,012,696</b>
Promover, divulgar, dar seguimiento, evaluar y monitorear la política nacional en materia de Igualdad entre mujeres y hombres, y atender Asuntos de la mujer	27,197,511
Actividades de apoyo administrativo	4,815,185
<b>38 Consejo Nacional de Ciencia y Tecnología</b>	<b>90,000,000</b>
Apoyos para actividades científicas, tecnológicas y de innovación	90,000,000
<b>40 Información Nacional Estadística y Geográfica</b>	<b>167,299,241</b>
Producción y difusión de información estadística y geográfica	167,299,241
<b>45 Comisión Reguladora de Energía</b>	<b>140,000</b>
Regulación y permisos de electricidad	70,000
Regulación y permisos de Hidrocarburos	70,000
<b>47 Entidades no Sectorizadas</b>	<b>1,466,080,371</b>
Atención a Víctimas	7,417,047
Actividades de apoyo administrativo	11,348,489
Actividades de apoyo a la función pública y buen gobierno	7,096,222
Fortalecimiento de la Igualdad Sustantiva entre Mujeres y Hombres	466,797,451
Fortalecimiento a la Transversalidad de la Perspectiva de Género	323,855,022
Programa para el Mejoramiento de la Producción y la Productividad Indígena	554,300,000
Programa de Derechos Indígenas	95,266,140
<b>Instituto Mexicano del Seguro Social 2/</b>	<b>16,666,652,167</b>
Prevención y control de enfermedades	208,723,847
Servicios de guardería	10,251,062,203
Atención a la Salud	6,206,866,117
<b>Instituto de Seguridad y Servicios Sociales de los Trabajadores del Estado 2/</b>	<b>212,176,675</b>
Equidad de Género	21,372,030
Atención a la Salud	190,804,645
<b>Comisión Federal de Electricidad 2/</b>	<b>5,521,000</b>
Operación Red de Fibra Óptica y apoyo tecnológico a los procesos productivos	500,000
Operación y mantenimiento de las centrales generadoras de energía eléctrica	500,000
Suministro de energéticos a las centrales generadoras de electricidad	500,000
Operación y mantenimiento a líneas de transmisión, subestaciones de transformación y red fibra óptica	200,000
Operación y mantenimiento de los procesos de distribución y de comercialización de energía eléctrica	1,000,000
Promoción de medidas para el ahorro y uso eficiente de la energía eléctrica	500,000
Actividades de apoyo administrativo	800,000
Actividades de apoyo a la función pública y buen gobierno	21,000
Coordinación de las funciones y recursos para la infraestructura eléctrica	1,000,000
Planeación y dirección de los procesos productivos	500,000

1/ Incluye recursos por 10 millones de pesos para el desarrollo de proyectos y actividades a cargo de la Comisión de Igualdad de Género y 4.0 millones de pesos para la operación de la Unidad de Igualdad de Género.

2/ El presupuesto no suma en el total, por ser recursos propios.

**ANEXO 14. RECURSOS PARA LA ATENCIÓN DE GRUPOS VULNERABLES (pesos)**

Ramo	Denominación	MONTO
<b>Total</b>		<b>54,127,780,931</b>
<b>04 Gobernación</b>		<b>154,085,250</b>
	Consejo Nacional para Prevenir la Discriminación	154,085,250
<b>05 Relaciones Exteriores</b>		<b>226,108,500</b>
	Atención, protección, servicios y asistencia consulares	226,108,500
<b>11 Educación Pública</b>		<b>1,878,815,902</b>
	Apoyos a centros y organizaciones de educación	10,000,000
	Programa Nacional de Becas	1,222,437,328
	Programa Nacional de Convivencia Escolar	350,000,000
	Programa para la Inclusión y la Equidad Educativa	296,378,573

<b>12 Salud</b>		<b>6,837,574,581</b>
Apoyos para la protección de las personas en estado de necesidad		289,682,464
Asistencia social y protección del paciente		553,671,834
Formación y capacitación de recursos humanos para la salud		49,785,823
Prevención y atención de VIH/SIDA y otras ITS		425,009,028
Programa de Atención a Personas con Discapacidad		41,759,342
Programa de Desarrollo Comunitario "Comunidad DIFerente"		126,150,811
Programa de estancias infantiles para apoyar a madres trabajadoras		224,226,130
Salud materna, sexual y reproductiva		397,318,774
Seguro Médico Siglo XXI		2,685,844,078
Servicios de asistencia social integral		824,717,955
Instituto Nacional de Rehabilitación Luis Guillermo Ibarra		1,219,408,343
<b>14 Trabajo y Previsión Social</b>		<b>24,202,720</b>
Ejecución de los programas y acciones de la Política Laboral		24,202,720
<b>15 Desarrollo Agrario, Territorial y Urbano</b>		<b>334,402,196</b>
Programa de Apoyo a la Vivienda		334,402,196
<b>20 Desarrollo Social</b>		<b>44,017,179,841</b>
Articulación de las políticas públicas integrales de la juventud		256,070,013
Pensión para Adultos Mayores		37,986,051,985
Programa de Apoyo a las Instancias de Mujeres en las Entidades Federativas (PAIMEF)		215,023,475
Programa de Atención a Jornaleros Agrícolas		289,309,266
Programa de Co-inversión Social		226,104,555
Programa de estancias infantiles para apoyar a madres trabajadoras		3,584,313,073
Seguro de vida para jefes de familia		1,082,208,696
Servicios a grupos con necesidades especiales		321,701,088
Consejo Nacional para el Desarrollo y la Inclusión de las Personas con Discapacidad		56,397,690
<b>23 Provisiones Salariales y Económicas</b>		<b>600,000,000</b>
Fondo para la Accesibilidad en el Transporte Público para las Personas con Discapacidad		600,000,000
<b>35 Comisión Nacional de los Derechos Humanos</b>		<b>35,127,468</b>
Atender asuntos relacionados con víctimas del delito		25,344,613
Atender asuntos relativos a la aplicación del Mecanismo Nacional de Promoción, Protección y Supervisión de la Convención sobre los derechos de las Personas con Discapacidad.		9,782,855
<b>Instituto de Seguridad y Servicios Sociales de los Trabajadores del Estado</b>		<b>20,284,473</b>
Atención a Personas con Discapacidad		20,284,473

## ANEXO 15. ESTRATEGIA NACIONAL PARA LA TRANSICIÓN ENERGÉTICA Y EL APROVECHAMIENTO SUSTENTABLE DE LA ENERGÍA (pesos)

Ramo	Denominación	MONTO
<b>Total</b>		<b>24,949,528,678</b>
<b>04 Gobernación</b>		<b>882,725</b>
<b>08 Agricultura, Ganadería, Desarrollo Rural, Pesca y Alimentación</b>		<b>450,862,381</b>
<b>12 Salud</b>		<b>33,000,000</b>
<b>16 Medio Ambiente y Recursos Naturales</b>		<b>3,298,166</b>
Procuraduría Federal de Protección al Ambiente		3,298,166
<b>18 Energía*</b>		<b>535,737,803</b>
Secretaría de Energía		441,573,000
Comisión Nacional para el Uso Eficiente de la Energía		93,522,737
Instituto de Investigaciones Eléctricas		642,066
<b>Petróleos Mexicanos</b>		<b>678,595,335</b>
Pemex-Exploración y Producción		29,000,000
Pemex Transformación Industrial		649,595,335
<b>Comisión Federal de Electricidad</b>		<b>23,247,352,268</b>
Comisión Federal de Electricidad**		23,247,352,268

\* Para 2016 el Ramo 18 Energía no considera los montos correspondientes a Pemex y CFE.

\*\* Incluye la Inversión Financiada de los Proyectos de Infraestructura Productiva de Largo Plazo.

ANEXO 16. RECURSOS PARA LA ADAPTACIÓN Y MITIGACIÓN DE LOS EFECTOS DEL CAMBIO CLIMÁTICO (pesos)

Ramo	Denominación	MONTO
<b>Total</b>		<b>44,532,587,536</b>
<b>04 Gobernación</b>		<b>206,661,965</b>
	Coordinación del Sistema Nacional de Protección Civil	206,661,965
<b>08 Agricultura, Ganadería, Desarrollo Rural, Pesca y Alimentación</b>		<b>12,456,859,307</b>
	Programa de Fomento a la Agricultura	700,000,000
	Programa de Fomento a la Productividad Pesquera y Acuicola	1,795,507,240
	Programa de Fomento Ganadero	4,341,929,476
	Programa de Productividad Rural	5,183,000,000
	Programa de Productividad y Competitividad Agroalimentaria	436,422,591
<b>09 Comunicaciones y Transportes</b>		<b>1,329,333,000</b>
	Reconstrucción y Conservación de Carreteras	1,329,333,000
<b>10 Economía</b>		<b>10,000,000</b>
	Promoción del comercio exterior y atracción de inversión extranjera directa	10,000,000
<b>12 Salud</b>		<b>443,543,736</b>
	Protección Contra Riesgos Sanitarios	87,250,354
	Vigilancia epidemiológica	356,293,382
<b>13 Marina</b>		<b>180,717,854</b>
	Emplear el Poder Naval de la Federación para salvaguardar la soberanía y seguridad nacionales	180,717,854
<b>15 Desarrollo Agrario, Territorial y Urbano</b>		<b>2,439,306,555</b>
	Programa de Infraestructura	2,417,935,953
	Programa de Prevención de Riesgos	21,370,602
<b>16 Medio Ambiente y Recursos Naturales</b>		<b>16,631,926,765</b>
	Actividades de apoyo a la función pública y buen gobierno	3,628,030
	Actividades de apoyo administrativo	10,412,416
	Apoyos para el Desarrollo Forestal Sustentable	5,178,037,490
	Capacitación Ambiental y Desarrollo Sustentable	5,109,911
	Conservación y Aprovechamiento Sustentable de la Vida Silvestre	188,570,937
	Fideicomisos Ambientales	3,427,679
	Infraestructura de agua potable, alcantarillado y saneamiento	3,992,996,186
	Inspección y Vigilancia del Medio Ambiente y Recursos Naturales	94,443,837
	Investigación científica y tecnológica	213,445,065
	Investigación en Cambio Climático, Sustentabilidad y Crecimiento Verde	194,965,712
	Normativa Ambiental e Instrumentos para el Desarrollo Sustentable	29,939,649
	Planeación, Dirección y Evaluación Ambiental	113,856,203
	Prevención y gestión integral de residuos	707,437,223
	Programa de Conservación para el Desarrollo Sostenible	234,894,914
	Programa de Empleo Temporal (PET)	607,422,510
	Programa de Manejo de Áreas Naturales Protegidas	44,397,912
	Programa hacia la igualdad y la sustentabilidad ambiental	5,272,616
	Programas de Calidad del Aire y Verificación Vehicular	931,091
	Protección Forestal	2,282,157,204
	Regulación Ambiental	64,405,920
	Sistema Nacional de Áreas Naturales Protegidas	193,425,305
	Tratamiento de Aguas Residuales	2,462,748,956
<b>18 Energía</b>		<b>987,621,301</b>
	Actividades de apoyo administrativo	4,852,726
	Conducción de la política energética	240,114,835
	Coordinación de la política energética en electricidad	102,992,132
	Coordinación de la política energética en hidrocarburos	127,423,104

Fondos de Diversificación Energética	441,573,000
Gestión, promoción, supervisión y evaluación del aprovechamiento sustentable de la energía	70,665,504
<b>21 Turismo</b>	<b>655,000</b>
Planeación y conducción de la política de turismo	655,000
<b>23 Provisiones Salariales y Económicas</b>	<b>8,394,705,270</b>
Fondo de Desastres Naturales (FONDEN)	8,035,987,256
Fondo de Prevención de Desastres Naturales (FOPREDEN)	358,718,014
<b>38 Consejo Nacional de Ciencia y Tecnología</b>	<b>250,512,710</b>
Apoyos institucionales para actividades científicas, tecnológicas y de innovación.	5,000,000
Becas de posgrado y apoyos a la calidad	105,462,000
Innovación tecnológica para incrementar la productividad de las empresas	140,050,710
<b>47 Entidades No Sectorizadas</b>	<b>115,000,000</b>
Programa para el Mejoramiento de la Producción y la Productividad Indígena	115,000,000
<b>52 Petroleos Mexicanos</b>	<b>478,021,649</b>
Mantenimiento de infraestructura	37,000,000
Proyectos de infraestructura económica de hidrocarburos	441,021,649
<b>53 Comisión Federal de Electricidad</b>	<b>608,722,424</b>
Promoción de medidas para el ahorro y uso eficiente de la energía eléctrica	2,057,605
Proyectos de infraestructura económica de electricidad	15,364,594
Proyectos de infraestructura económica de electricidad (Pidiregas)	591,290,225

## ANEXO 17. EROGACIONES PARA EL DESARROLLO DE LOS JÓVENES (pesos)

Ramo	Denominación	Monto
<b>Total</b>		<b>223,850,301,606</b>
<b>08 Agricultura, Ganadería, Desarrollo Rural, Pesca y Alimentación</b>		<b>350,000,000</b>
	Programa de Apoyos a Pequeños Productores	350,000,000
<b>10 Economía</b>		<b>150,000,000</b>
	Fondo Nacional Emprendedor	150,000,000
<b>11 Educación Pública</b>		<b>206,707,179,850</b>
	<b>Educación Básica</b>	<b>15,819,971,190</b>
	Programa Nacional de Becas <sup>1/</sup>	295,632,681
	Programa para la Inclusión y la Equidad Educativa	464,452,862
	PROSPERA Programa de Inclusión Social	15,059,885,647
	<b>Educación Media Superior</b>	<b>74,564,471,147</b>
	Formación y certificación para el trabajo	2,718,071,020
	Servicios de Educación Media Superior	35,394,392,437
	Programa de Formación de Recursos Humanos basada en Competencias	215,080,484
	Investigación Científica y Desarrollo Tecnológico	1,244,709
	Programa de infraestructura física educativa	36,991,373
	PROSPERA Programa de Inclusión Social	2,022,924,379
	Programa Nacional de Becas <sup>1/</sup>	5,498,070,966
	Programa para la Inclusión y la Equidad Educativa	70,185,930
	Programa para el Desarrollo Profesional Docente	11,611,952
	Subsidios para organismos descentralizados estatales	24,737,087,209
	Expansión de la Educación Media Superior y Superior	3,760,915,485
	Apoyos a centros y organizaciones de educación	97,915,203
	<b>Educación Superior <sup>2/</sup></b>	<b>114,466,449,036</b>
	Servicios de Educación Superior y Posgrado	40,358,069,449
	Investigación Científica y Desarrollo Tecnológico	2,187,585,676
	Proyectos de infraestructura social del sector educativo	185,770,936
	Mantenimiento de infraestructura	448,000,000
	Programa Nacional de Becas <sup>1/</sup>	8,127,982,998
	Programa para la Inclusión y la Equidad Educativa	80,371,860

Programa para el Desarrollo Profesional Docente	825,094,118
Fortalecimiento de la Calidad Educativa	4,021,911,262
Subsidios para organismos descentralizados estatales	51,780,953,609
Carrera Docente en UPES	412,123,172
Expansión de la Educación Media Superior y Superior	2,812,482,687
Apoyos a centros y organizaciones de educación <sup>u u u</sup>	713,046,005
Apoyos para la atención a problemas estructurales de las UPES <sup>u</sup>	2,713,057,364
<b>Posgrado</b>	<b>1,856,288,477</b>
Investigación Científica y Desarrollo Tecnológico	546,896,419
Programa Nacional de Becas	230,162,876
Subsidios para organismos descentralizados estatales	1,079,229,162
<b>12 Salud</b>	<b>1,061,789,700</b>
Prevención y atención contra las adicciones	703,990,774
Prevención y atención de VIH/SIDA y otras ITS	357,798,926
<b>15 Desarrollo Agrario, Territorial y Urbano</b>	<b>671,144,374</b>
Programa de Apoyo a la Vivienda	671,144,374
<b>16 Medio Ambiente y Recursos Naturales</b>	<b>909,980</b>
Planeación, Dirección y Evaluación Ambiental	417,706
Programa hacia la igualdad y la sustentabilidad ambiental	492,274
<b>20 Desarrollo Social</b>	<b>374,095,892</b>
Instituto Mexicano de la Juventud	350,004,791
Programa de Fomento a la Economía Social	24,091,101
<b>25 Previsiones y Aportaciones para los Sistemas de Educación Básica, Normal, Tecnológica y de Adultos</b>	<b>733,687,675</b>
Servicios de educación normal en el D.F.	733,687,675
<b>33 Aportaciones Federales para Entidades Federativas y Municipios</b>	<b>11,803,859,655</b>
<b>Educación Básica</b>	<b>3,902,095,928</b>
FONE Servicios Personales	2,642,980,827
FONE Otros de Gasto Corriente	91,371,663
FONE Gasto de Operación	105,683,888
FONE Fondo de Compensación	76,040,274
FAM Infraestructura Educativa Básica	58,141,366
FAETA Educación de Adultos	927,877,911
<b>Educación Media Superior</b>	<b>4,558,207,306</b>
FAM Infraestructura Educativa Media Superior y Superior	504,033,964
FAETA Educación Tecnológica	4,054,173,342
<b>Educación Superior</b>	<b>3,343,556,421</b>
FAM Infraestructura Educativa Media Superior y Superior	3,343,556,421
<b>47 Entidades no Sectorizadas</b>	<b>124,282,212</b>
Programa de Apoyo a la Educación Indígena	124,282,212
<b>Instituto Mexicano del Seguro Social</b>	<b>1,873,352,269</b>
Prevención y control de enfermedades	60,947,363
Atención a la Salud	1,812,404,906

<sup>u</sup> Incluye recursos por 400 millones de pesos para el Programa Becas Salario para el Estado de Morelos, aplicable en los niveles de educación básica, media superior y superior.

<sup>u</sup> Incluye 70 millones de pesos para la Fundación UNAM.

<sup>u</sup> Incluye 150 millones de pesos para la Universidad Autónoma de la Ciudad de México.

<sup>u</sup> Incluye subsidios para operación de la Universidad Tecnológica del Valle de Chalco, A.C.

<sup>u</sup> Incluye subsidios para operación de la Academia Mexicana de la Historia.

<sup>u</sup> Incluye recursos para la Universidad Autónoma Agraria Antonio Narro.

**ANEXO 18. RECURSOS PARA LA ATENCIÓN DE NIÑAS, NIÑOS Y ADOLESCENTES (pesos)**

Ramo	Denominación	MONTO
<b>Total</b>		<b>736,979,147,586</b>
<b>04 Gobernación</b>		<b>1,699,174</b>
	Promover la Protección de los Derechos Humanos y Prevenir la Discriminación	554,000



Atención a refugiados en el país	551,218
Registro e Identificación de Población	211,366
Política y servicios migratorios	372,600
<b>05 Relaciones Exteriores</b>	<b>3,000,000</b>
Atención, protección, servicios y asistencia consulares	3,000,000
<b>08 Agricultura, Ganadería, Desarrollo Rural, Pesca y Alimentación</b>	<b>734,447,085</b>
Desarrollo y aplicación de programas educativos en materia agropecuaria	734,447,085
<b>11 Educación Pública</b>	<b>137,829,417,641</b>
Diseño de la Política Educativa	437,957,217
Educación Inicial y Básica Comunitaria	4,407,080,291
Educación para Adultos (INEA)	603,148,633
Escuelas de Tiempo Completo	11,061,365,390
Evaluaciones de la calidad de la educación	282,623,419
Expansión de la Educación Media Superior y Superior	3,760,915,485
Formación y certificación para el trabajo	1,087,228,408
Fortalecimiento de la Calidad Educativa	4,726,908,654
Investigación Científica y Desarrollo Tecnológico	1,244,709
Normar los servicios educativos	16,433,057
Políticas de igualdad de género en el sector educativo	2,909,967
Producción y distribución de libros y materiales educativos	2,349,915,573
Producción y transmisión de materiales educativos	264,649,736
Programa de Cultura Física y Deporte	440,244,397
Programa de Formación de Recursos Humanos basada en Competencias	215,060,484
Programa de Inclusión Digital	1,641,965,792
Programa de infraestructura física educativa	36,991,373
Programa de la Reforma Educativa	7,607,774,802
Programa Nacional de Becas	5,793,703,647
Programa Nacional de Convivencia Escolar	350,000,000
Programa Nacional de Inglés	789,024,100
Programa para el Desarrollo Profesional Docente	1,809,117,894
Programa para la Inclusión y la Equidad Educativa	534,638,792
PROSPERA Programa de Inclusión Social	29,152,424,805
Proyectos de infraestructura social del sector educativo	424,611,571
Servicios de Educación Media Superior	35,394,392,437
Subsidios para organismos descentralizados estatales	24,737,087,209
<b>12 Salud <sup>19</sup></b>	<b>43,164,238,331</b>
Apoyos para la protección de las personas en estado de necesidad	289,682,464
Atención a la Salud	2,383,014,675
Formación y capacitación de recursos humanos para la salud	146,193,117
Investigación y desarrollo tecnológico en salud	215,247,366
Prevención y atención contra las adicciones	222,503,342
Prevención y atención de VIH/SIDA y otras ITS	1,187,200
Prevención y Control de Sobrepeso, Obesidad y Diabetes	14,000,000
Programa de Atención a Personas con Discapacidad	5,011,121
Programa de estancias infantiles para apoyar a madres trabajadoras	224,226,130
Programa de vacunación	1,672,845,044
PROSPERA Programa de Inclusión Social	3,397,788,639
Protección y restitución de los derechos de las niñas, niños y adolescentes	120,400,000
Proyectos de infraestructura social de salud	45,657,984
Salud materna, sexual y reproductiva	648,200,913
Seguro Médico Siglo XXI	2,685,844,078
Seguro Popular	30,737,807,537
Servicios de asistencia social integral	354,628,721
<b>14 Trabajo y Previsión Social</b>	<b>1,000,000</b>
Ejecución de los programas y acciones de la Política Laboral	1,000,000

<b>17 Procuraduría General de la República</b>	<b>141,406,159</b>
Actividades de apoyo administrativo	1,920,000
Investigar y perseguir los delitos del orden federal	58,033,234
Investigar y perseguir los delitos federales de carácter especial	125,000
Promoción del respeto a los derechos humanos y atención a víctimas del delito	81,327,925
<b>19 Aportaciones a Seguridad Social</b>	<b>4,706,879,820</b>
Programa IMSS-PROSPERA	4,706,879,820
<b>20 Desarrollo Social</b>	<b>48,998,787,789</b>
Adquisición de leche nacional	944,849,669
Articulación de políticas públicas integrales de juventud	5,341,966
Programa de Abasto Social de Leche a cargo de Liconsa, S.A. de C.V.	748,243,326
Programa de Apoyo a las Instancias de Mujeres en las Entidades Federativas (PAIMEF)	22,339,864
Programa de Atención a Jornaleros Agrícolas	75,503,429
Programa de Coinvertión Social	23,800,480
Programa de estancias infantiles para apoyar a madres trabajadoras	3,466,030,742
PROSPERA Programa de Inclusión Social	42,911,052,784
Seguro de vida para jefas de familia	801,625,530
<b>22 Instituto Nacional Electoral</b>	<b>6,903,135</b>
Capacitación y educación para el ejercicio democrático de la ciudadanía	6,903,135
<b>25 Previsiones y Aportaciones para los Sistemas de Educación Básica, Normal, Tecnológica y de Adultos</b>	<b>35,151,680,804</b>
Becas para la población atendida por el sector educativo	133,707,873
Servicios de educación básica en el D.F.	34,284,285,258
Servicios de educación normal en el D.F.	733,687,675
<b>33 Aportaciones Federales para Entidades Federativas y Municipios</b>	<b>380,120,699,476</b>
FAETA Educación de Adultos	139,241,415
FAETA Educación Tecnológica	4,054,173,342
FAM Asistencia Social	7,438,278,903
FAM Infraestructura Educativa Básica	6,831,051,596
FAM Infraestructura Educativa Media Superior y Superior	503,362,738
FASSA	18,086,750,111
FONE Fondo de Compensación	8,945,914,574
FONE Gasto de Operación	12,433,398,539
FONE Otros de Gasto Corriente	10,749,607,402
FONE Servicios Personales	310,938,920,856
<b>35 Comisión Nacional de los Derechos Humanos</b>	<b>4,736,681</b>
Atender asuntos de la niñez, la familia, adolescentes y personas adultas mayores	4,736,681
<b>43 Instituto Federal de Telecomunicaciones</b>	<b>5,000,000</b>
Regulación y Supervisión de los sectores Telecomunicaciones y Radiodifusión	5,000,000
<b>47 Entidades no Sectorizadas</b>	<b>1,087,341,204</b>
Fortalecimiento de la Igualdad Sustantiva entre Mujeres y Hombres <sup>2/</sup>	5,000,000
Programa de Apoyo a la Educación Indígena <sup>3/</sup>	1,082,341,204
<b>Instituto Mexicano del Seguro Social</b>	<b>81,073,089,229</b>
Atención a la Salud	68,144,100,483
Prestaciones sociales	414,771,982
Prevención y control de enfermedades	2,263,154,561
Servicios de guardería	10,251,062,203
<b>Instituto de Seguridad y Servicios Sociales de los Trabajadores del Estado</b>	<b>3,948,821,059</b>
Atención a la Salud	2,121,143,632
Prestaciones sociales	1,574,283,019
Prevención y control de enfermedades	253,394,408

1/ Incluye al Sistema Nacional para el Desarrollo Integral de la Familia (DIF)

2/ Programa operado por el Instituto Nacional de las Mujeres (INMUJERES)

3/ Programa operado por la Comisión Nacional para el Desarrollo de los Pueblos Indígenas (CDI)

## ANEXO 19. ACCIONES PARA LA PREVENCIÓN DEL DELITO, COMBATE A LAS ADICCIONES, RESCATE DE ESPACIOS PÚBLICOS Y PROMOCIÓN DE PROYECTOS PRODUCTIVOS (Pesos)

Ramo	Denominación	MONTO
<b>Total</b>		<b>148,102,919,432</b>
<b>04 Gobernación</b>		<b>36,569,771,903</b>
	Actividades de apoyo a la función pública y buen gobierno	1,170,418
	Actividades de apoyo administrativo	9,099,244
	Conducción de la política interior	50,745,255
	Coordinación con las instancias que integran el Sistema Nacional de Seguridad Pública	386,604,249
	Fomento de la cultura de la participación ciudadana en la prevención del delito	210,412,182
	Operativos para la prevención y disuasión del delito	25,065,882,426
	Otorgamiento de subsidios para la implementación de la reforma al sistema de justicia penal	713,145,294
	Programa de Derechos Humanos	232,475,457
	Programa Nacional de Prevención del Delito	2,015,311,756
	Promover la atención y prevención de la violencia contra las mujeres	204,370,290
	Promover la Protección de los Derechos Humanos y Prevenir la Discriminación	143,815,588
	Servicios de protección, custodia, vigilancia y seguridad de personas, bienes e instalaciones	1,584,041,895
	Subsidios en materia de seguridad pública	5,952,697,849
<b>06 Hacienda y Crédito Público</b>		<b>202,938,135</b>
	Detección y prevención de ilícitos financieros	202,938,135
<b>07 Defensa Nacional</b>		<b>4,701,325,961</b>
	Derechos humanos	62,910,672
	Programa de igualdad entre mujeres y hombres SDN	108,000,000
	Programa de Seguridad Pública de la Secretaría de la Defensa Nacional	2,832,709,275
	Sistema educativo militar	1,697,706,014
<b>09 Comunicaciones y Transportes</b>		<b>1,918,359,995</b>
	Programa de Empleo Temporal (PET)	1,918,359,995
<b>10 Economía</b>		<b>303,707,819</b>
	Fondo Nacional Emprendedor	250,000,000
	Programa nacional de financiamiento al microempresario y a la mujer rural	53,707,819
<b>11 Educación Pública</b>		<b>88,508,609,337</b>
	Atención al deporte	757,805,763
	Desarrollo Cultural	9,015,937,561
	Educación y cultura indígena	87,839,378
	Escuelas de Tiempo Completo	11,061,365,390
	Expansión de la Educación Media Superior y Superior	6,373,398,072
	Formación y certificación para el trabajo	2,718,071,020
	Producción y distribución de libros y materiales culturales	225,451,080
	Producción y transmisión de materiales educativos	1,116,858,659
	Programa de Apoyos a la Cultura	1,978,150,977
	Programa de Cultura Física y Deporte	2,067,845,923
	Programa de Inclusión Digital	1,641,965,792
	Programa de infraestructura física educativa	201,870,594
	Programa de la Reforma Educativa	7,607,774,802
	Programa Nacional de Becas	14,151,849,521
	Programa Nacional de Convivencia Escolar	350,000,000
	PROSPERA Programa de Inclusión Social	29,152,424,805
<b>12 Salud</b>		<b>1,429,366,093</b>
	Prevención y atención contra las adicciones	1,405,026,988
	Prevención y control de enfermedades	21,378,732
	Prevención y Control de Sobrepeso, Obesidad y Diabetes	1,903,982
	Salud materna, sexual y reproductiva	1,056,391
<b>13 Marina</b>		<b>4,084,836,234</b>
	Emplear el Poder Naval de la Federación para salvaguardar la soberanía y seguridad nacionales	4,084,836,234



<b>14 Trabajo y Previsión Social</b>	<b>1,850,000</b>
Capacitación para Incrementar la Productividad	25,000
Ejecución de los programas y acciones de la Política Laboral	125,000
Instrumentación de la política laboral	1,700,000
<b>15 Desarrollo Agrario, Territorial y Urbano</b>	<b>4,298,882,604</b>
Programa de Apoyo a la Vivienda	879,230,323
Programa de Infraestructura	3,419,652,281
<b>17 Procuraduría General de la República</b>	<b>1,913,146,841</b>
Promoción del Desarrollo Humano y Planeación Institucional	1,698,162,640
Promoción del respeto a los derechos humanos y atención a víctimas del delito	214,984,201
<b>20 Desarrollo Social</b>	<b>3,983,239,895</b>
Actividades de apoyo a la función pública y buen gobierno	2,168,030
Actividades de apoyo administrativo	21,634,519
Articulación de políticas públicas integrales de juventud	256,070,013
Programa 3 x 1 para Migrantes	197,048,329
Programa de Apoyo a las Instancias de Mujeres en las Entidades Federativas (PAIMEF)	203,089,673
Programa de Coinversión Social	95,201,918
Programa de Empleo Temporal (PET)	1,319,711,249
Programa de estancias infantiles para apoyar a madres trabajadoras	627,254,788
Programa de Fomento a la Economía Social	791,447,205
Programas del Fondo Nacional de Fomento a las Artesanías (FONART)	145,930,705
Seguro de vida para jefas de familia	253,551,237
Subsidios a programas para jóvenes	70,132,229
<b>47 Entidades no Sectorizadas</b>	<b>186,884,616</b>
Atención a Víctimas	186,884,616

## ANEXO 20. RAMO 23 PROVISIONES SALARIALES Y ECONÓMICAS (pesos)

	MONTO
<b>Previsiones Salariales</b>	<b>9,492,218,325</b>
Situaciones laborales supervenientes	9,492,218,325
<b>Provisiones Económicas</b>	<b>8,479,995,554</b>
Fondo de Desastres Naturales (FONDEN)	8,035,987,256
Fondo de Prevención de Desastres Naturales (FOPREDEN)	358,718,014
Comisiones y pago a CECOBAN	85,290,284
<b>Provisiones Salariales y Económicas</b>	<b>8,843,576,020</b>
<b>Desarrollo Regional</b>	<b>56,329,377,895</b>
Programas Regionales	1,716,324,215
Fondo para la Accesibilidad en el Transporte Público para las Personas con Discapacidad (Anexo 20.1)	600,000,000
Proyectos de Desarrollo Regional	20,071,446,636
Programa para el Rescate del Acapulco Tradicional	100,000,000
Proyectos para el Desarrollo Regional de la Zona Henequenera del Sureste	200,000,000
Proyectos de Desarrollo Regional (Anexo 20.3)	19,771,446,636
Fondo Regional	7,192,666,338
Chiapas	1,569,051,857
Guerrero	1,420,755,108
Oaxaca	1,340,550,920
Veracruz	500,555,696
Hidalgo	474,412,583
Michoacán	454,987,890
Guanajuato	401,093,111
Puebla	391,251,440
Zacatecas	341,914,365
San Luis Potosí	298,093,370
Fondo Metropolitano	10,400,284,715
Zona Metropolitana de la Ciudad de Aguascalientes	138,098,395
Zona Metropolitana de la Ciudad de Tijuana	119,752,690
Zona Metropolitana de Mexicali	38,796,767
Zona Metropolitana de la Ciudad de Tuxtla Gutiérrez	89,871,342
Zona Metropolitana de Juárez	53,815,174
Zona Metropolitana de Chihuahua	47,835,710
Zona Metropolitana de Saltillo	119,589,276
Zona Metropolitana de Monclova - Frontera	59,794,638
Zona Metropolitana de Piedras Negras	47,835,710
Zona Metropolitana de Colima - Villa de Álvarez	47,835,710
Zona Metropolitana de Tecmán	28,701,426
Zona Metropolitana de la Ciudad de León	418,562,469
Zona Metropolitana de La Laja - Bajío	10,763,034
Zona Metropolitana de Morelón - Uriangato	28,701,426
Zona Metropolitana de la Ciudad de Acapulco	109,957,327
Zona Metropolitana de Pachuca	119,330,047
Zona Metropolitana de Tulancingo	35,799,014
Zona Metropolitana de Tula	59,794,638
Zona Metropolitana de la Ciudad de Guadalajara	1,052,624,815
Zona Metropolitana de Ocolán	34,680,891
Zona Metropolitana de Toluca	418,562,469
Zona Metropolitana de Morelia	41,856,246
Zona Metropolitana de Cuernavaca	53,815,174
Zona Metropolitana de Cuautla	14,350,712
Zona Metropolitana de Tepic	59,665,023
Zona Metropolitana de la Ciudad de Monterrey	906,486,719

Zona Metropolitana de la Ciudad de Oaxaca	77,733,029
Zona Metropolitana de Tehuacán	27,864,300
Zona Metropolitana de la Ciudad de Querétaro	238,660,095
Zona Metropolitana de la Ciudad de Cancún	116,599,545
Zona Metropolitana de San Luis Potosí-Soledad de G. S.	95,606,614
Zona Metropolitana de Río Verde - Cd. Fernández	28,701,425
Zona Metropolitana de la Ciudad de Villahermosa	119,330,047
Zona Metropolitana de Reynosa - Río Bravo	47,835,710
Zona Metropolitana de Matamoros	41,856,247
Zona Metropolitana de Tlaxcala - Apizaco	41,856,247
Zona Metropolitana del Valle de México	4,052,282,679
Zona Metropolitana de Puebla-Tlaxcala	361,159,617
Zona Metropolitana de la Laguna	623,205,592
Zona Metropolitana de Puerto Vallarta	49,390,370
Zona Metropolitana de La Piedad - Pénjamo	19,134,284
Zona Metropolitana de Veracruz	60,033,817
Zona Metropolitana de Xalapa	23,917,854
Zona Metropolitana de Coatzacoalcos	47,835,710
Zona Metropolitana de Acayucan	22,363,194
Zona Metropolitana de la Ciudad de Mérida	88,376,474
Zona Metropolitana de Zacatecas - Guadalupe	59,665,023
Fondo de Capitalidad	4,000,000,000
Fondo para el Fortalecimiento de la Infraestructura Estatal y Municipal (Anexo 20.2)	9,948,655,991
Fondo de Apoyo a Migrantes	300,000,000
Fondo Sur-Sureste	500,000,000
Fondo para Fronteras	1,600,000,000
<b>Otras Provisiones Económicas</b>	<b>36,676,888,349</b>
Programa para la Fiscalización del Gasto Federalizado	335,000,000
Fortalecimiento Financiero	1,481,010,478
Seguridad y Logística	1,169,764,970
Programa de Separación Laboral	2,135,247,741
Subsidios a las Tarifas Eléctricas	30,000,000,000
Operación y Mantenimiento del Programa de Seguridad y Monitoreo en el Estado de México	1,500,000,000
Provisión para la Armonización Contable	55,865,160
<b>Gastos asociados a ingresos petroleros</b>	<b>21,841,200,000</b>
<b>TOTAL</b>	<b>141,663,256,143</b>

## ANEXO 20.1 FONDO PARA LA ACCESIBILIDAD EN EL TRANSPORTE PÚBLICO PARA LAS PERSONAS CON DISCAPACIDAD (pesos)

ENTIDAD	MONTO
Aguascalientes	7,811,707
Baja California	15,891,499
Baja California Sur	5,171,175
Campeche	9,587,461
Coahuila de Zaragoza	14,312,129
Colima	9,002,959
Chiapas	22,391,562
Chihuahua	17,739,649
Distrito Federal	38,298,806
Durango	24,956,491
Guanajuato	24,056,155
Guerrero	17,047,319
Hidalgo	14,833,344
Jalisco	31,423,597

México	65,421,154
Michoacán de Ocampo	20,388,745
Morelos	10,780,700
Nayarit	8,155,424
Nuevo León	20,991,119
Oaxaca	18,773,785
Puebla	26,172,205
Querétaro	10,623,833
Quintana Roo	11,329,184
San Luis Potosí	14,724,340
Sinaloa	15,446,269
Sonora	14,028,473
Tabasco	12,907,843
Tamaulipas	16,925,512
Tlaxcala	8,685,988
Veracruz de Ignacio de la Llave	35,296,909
Yucatán	12,017,231
Zacatecas	24,807,433
<b>TOTAL</b>	<b>600,000,000</b>

ANEXO 20.2 FONDO PARA EL FORTALECIMIENTO DE LA INFRAESTRUCTURA ESTATAL Y MUNICIPAL (pesos)

	MONTO
<b>TOTAL</b>	<b>9,948,655,991</b>
<b>Infraestructura Estatal</b>	<b>2,486,349,995</b>
BAJA CALIFORNIA	120,000,000
BAJA CALIFORNIA SUR	80,000,000
CAMPECHE	24,750,000
CHIAPAS	305,000,000
COAHUILA	160,000,000
DISTRITO FEDERAL	73,999,995
DURANGO	60,000,000
GUANAJUATO	9,500,000
GUERRERO	60,000,000
HIDALGO	38,000,000
JALISCO	42,600,000
MÉXICO	780,000,000
MORELOS	26,000,000
NAYARIT	60,000,000
NUEVO LEÓN	20,000,000
PUEBLA	180,000,000
QUINTANA ROO	52,000,000
SAN LUIS POTOSÍ	10,000,000
SONORA	100,000,000
TABASCO	20,000,000
TAMAULIPAS	89,500,000
YUCATÁN	140,000,000
ZACATECAS	35,000,000
<b>Infraestructura Municipal</b>	<b>7,462,305,996</b>
AGUASCALIENTES AGUASCALIENTES	10,408,904
AGUASCALIENTES ASIENOS	18,398,003
AGUASCALIENTES CALVILLO	27,040,065
AGUASCALIENTES COSÍO	2,500,000
AGUASCALIENTES EL LLANO	1,000,000
AGUASCALIENTES JESÚS MARÍA	16,381,919
AGUASCALIENTES PABELLÓN DE ARTEAGA	8,293,111
AGUASCALIENTES SAN FRANCISCO DE LOS ROMO	5,166,119
AGUASCALIENTES SAN JOSÉ DE GRACIA	5,169,278
AGUASCALIENTES TEPEZALÁ	6,000,000
BAJA CALIFORNIA ENSENADA	27,000,000
BAJA CALIFORNIA MEXICALI	85,000,000
BAJA CALIFORNIA PLAYAS DE ROSARITO	21,000,000

BAJA CALIFORNIA	TECATE	17,000,000
BAJA CALIFORNIA	TIJUANA	10,000,000
CAMPECHE	CALKINÍ	3,500,000
CAMPECHE	CAMPECHE	15,000,000
CAMPECHE	CANDELARIA	5,000,000
CAMPECHE	CARMEN	17,000,000
CAMPECHE	CHAMPOTÓN	2,500,000
CAMPECHE	ESCÁRCEGA	1,750,000
CAMPECHE	HECELCHAKÁN	5,000,000
CAMPECHE	HOPELCHÉN	4,000,000
CAMPECHE	PALIZADA	2,500,000
CAMPECHE	TENABO	2,000,000
CHIAPAS	AMATÁN	2,000,000
CHIAPAS	AMATENANGO DEL VALLE	2,000,000
CHIAPAS	ANGEL ALBINO CORZO	1,428,571
CHIAPAS	BOCHIL	5,000,000
CHIAPAS	CHALCHIHUITÁN	1,500,000
CHIAPAS	CINTALAPA	13,571,429
CHIAPAS	COPAINALÁ	1,700,000
CHIAPAS	FRANCISCO LEÓN	1,500,000
CHIAPAS	FRONTERA HIDALGO	4,000,000
CHIAPAS	IXTACOMITÁN	3,000,000
CHIAPAS	IXTAPANGAJOYA	1,500,000
CHIAPAS	JIQUIPILAS	1,428,571
CHIAPAS	JITOTOL	2,500,000
CHIAPAS	LARRÁINZAR	4,000,000
CHIAPAS	MAZATÁN	2,500,000
CHIAPAS	METAPA	4,000,000
CHIAPAS	MITONTIC	5,000,000
CHIAPAS	MONTECRISTO DE GUERRERO	1,428,571
CHIAPAS	OCOSINGO	3,000,000
CHIAPAS	OCOZOCOAUTLA DE ESPINOSA	21,600,000
CHIAPAS	OSTUACÁN	5,000,000
CHIAPAS	PICHUCALCO	3,000,000
CHIAPAS	PUEBLO NUEVO SOLISTAHUACÁN	4,000,000
CHIAPAS	RAYÓN	1,500,000
CHIAPAS	SAN CRISTÓBAL DE LAS CASAS	1,750,000
CHIAPAS	SUCHIATE	5,000,000
CHIAPAS	TECPATÁN	1,200,000
CHIAPAS	TENEJAPA	5,000,000
CHIAPAS	TEOPISCA	1,500,000
CHIAPAS	TUXTLA CHICO	5,000,000
CHIAPAS	TUXTLA GUTIÉRREZ	26,000,000
CHIAPAS	VILLA COMALTITLÁN	4,400,000
CHIAPAS	VILLA CORZO	4,285,714
CHIAPAS	VILLAFLORES	2,857,143
CHIAPAS	ZINACANTÁN	5,000,000
CHIHUAHUA	AHUMADA	900,000
CHIHUAHUA	ALDAMA	1,000,000
CHIHUAHUA	ALLENDE	2,000,000
CHIHUAHUA	AQUILES SERDÁN	2,000,000
CHIHUAHUA	ASCENSIÓN	4,900,000
CHIHUAHUA	BACHÍNIVA	500,000
CHIHUAHUA	BALLEZA	2,500,000
CHIHUAHUA	BOCOYNA	1,500,000
CHIHUAHUA	BUENAVENTURA	3,000,000
CHIHUAHUA	CAMARGO	3,000,000
CHIHUAHUA	CASAS GRANDES	3,000,000
CHIHUAHUA	CHIHUAHUA	29,013,420
CHIHUAHUA	CHÍNIPAS	7,000,000
CHIHUAHUA	CORONADO	1,000,000
CHIHUAHUA	CUAUHTÉMOC	11,000,000
CHIHUAHUA	CUSHIURIACHI	3,000,000
CHIHUAHUA	DELICIAS	7,000,000
CHIHUAHUA	DR. BELISARIO DOMÍNGUEZ	4,000,000
CHIHUAHUA	GALEANA	3,000,000
CHIHUAHUA	GRAN MORELOS	1,000,000
CHIHUAHUA	GUACHOCHI	3,000,000
CHIHUAHUA	GUADALUPE	800,000



CHIHUAHUA	GUAZAPARES	9,000,000
CHIHUAHUA	GUERRERO	1,000,000
CHIHUAHUA	HIDALGO DEL PARRAL	12,000,000
CHIHUAHUA	HUEJOTITÁN	1,000,000
CHIHUAHUA	IGNACIO ZARAGOZA	2,000,000
CHIHUAHUA	JANOS	700,000
CHIHUAHUA	JIMÉNEZ	3,500,000
CHIHUAHUA	JUÁREZ	60,000,000
CHIHUAHUA	LA CRUZ	2,000,000
CHIHUAHUA	MANUEL BENAVIDES	1,000,000
CHIHUAHUA	MATAMOROS	1,000,000
CHIHUAHUA	MEOQUI	1,000,000
CHIHUAHUA	MORELOS	2,000,000
CHIHUAHUA	MORIS	1,000,000
CHIHUAHUA	NAMICQUIPA	2,000,000
CHIHUAHUA	NONOAVA	500,000
CHIHUAHUA	NUEVO CASAS GRANDES	6,000,000
CHIHUAHUA	CJINAGA	6,000,000
CHIHUAHUA	PRAXEDIS G. GUERRERO	700,000
CHIHUAHUA	SAN FRANCISCO DE BORJA	1,000,000
CHIHUAHUA	SAN FRANCISCO DE CONCHOS	4,000,000
CHIHUAHUA	SANTA ISABEL	1,000,000
CHIHUAHUA	SATEVÓ	4,000,000
CHIHUAHUA	VALLE DE ZARAGOZA	1,000,000
COAHUILA	ACUÑA	2,000,000
COAHUILA	FRONTERA	6,000,000
COAHUILA	MONCLOVA	2,500,000
COAHUILA	MORELOS	3,000,000
COAHUILA	NADADORES	1,000,000
COAHUILA	SABINAS	1,500,000
COAHUILA	TORREÓN	15,000,000
COAHUILA	VILLA UNIÓN	1,000,000
COAHUILA	ZARAGOZA	3,000,000
COLIMA	ARMERÍA	1,370,000
COLIMA	COLIMA	20,070,000
COLIMA	COMALA	3,370,000
COLIMA	COQUIMATLÁN	13,170,000
COLIMA	CUAUHTÉMOC	11,670,000
COLIMA	IXTLAHUACÁN	8,870,000
COLIMA	MANZANILLO	12,370,000
COLIMA	MINATITLÁN	6,870,000
COLIMA	TECOMÁN	11,870,000
COLIMA	VILLA DE ÁLVAREZ	5,370,000
DISTRITO FEDERAL	ÁLVARO OBREGÓN	12,000,000
DISTRITO FEDERAL	AZCAPOTZALCO	4,400,000
DISTRITO FEDERAL	BENITO JUÁREZ	67,000,000
DISTRITO FEDERAL	CUAJIMALPA DE MORELOS	6,000,000
DISTRITO FEDERAL	CUAUHTÉMOC	74,557,714
DISTRITO FEDERAL	GUSTAVO A. MADERO	22,000,005
DISTRITO FEDERAL	IZTACALCO	30,000,000
DISTRITO FEDERAL	IZTAPALAPA	86,000,000
DISTRITO FEDERAL	LA MAGDALENA CONTRERAS	17,000,000
DISTRITO FEDERAL	MIGUEL HIDALGO	10,000,000
DISTRITO FEDERAL	MILPA ALTA	27,000,000
DISTRITO FEDERAL	VENUSTIANO CARRANZA	30,000,000
DURANGO	DURANGO	9,500,000
DURANGO	EL ORO	5,000,000
DURANGO	GÓMEZ PALACIO	13,400,000
DURANGO	HIDALGO	2,000,000
DURANGO	INDÉ	2,000,000
DURANGO	LERDO	6,600,000
DURANGO	OCAMPO	12,000,000
DURANGO	PUEBLO NUEVO	6,000,000
DURANGO	SAN BERNARDO	5,700,000
DURANGO	SAN PEDRO DEL GALLO	8,000,000
GUANAJUATO	ABASOLO	8,000,000
GUANAJUATO	ACÁMBARO	3,000,000
GUANAJUATO	APASEO EL ALTO	9,500,000
GUANAJUATO	APASEO EL GRANDE	8,500,000

GUANAJUATO	ATARJEJA	1,000,000
GUANAJUATO	CELAYA	23,500,000
GUANAJUATO	CORONEO	4,353,000
GUANAJUATO	CORTAZAR	1,000,000
GUANAJUATO	CUERÁMARO	5,000,000
GUANAJUATO	DOLORES HIDALGO CUNA DE LA INDEPENDENCIA NACIONAL	2,000,000
GUANAJUATO	GUANAJUATO	25,000,000
GUANAJUATO	HUANÍMARO	3,000,000
GUANAJUATO	IRAPUATO	38,000,000
GUANAJUATO	JARAL DEL PROGRESO	2,500,000
GUANAJUATO	LEÓN	64,000,000
GUANAJUATO	MANUEL DOBLADO	9,000,000
GUANAJUATO	MOROLEÓN	2,000,000
GUANAJUATO	OCAMPO	3,500,000
GUANAJUATO	PÉNJAMO	1,000,000
GUANAJUATO	PUEBLO NUEVO	3,950,000
GUANAJUATO	PURÍSIMA DEL RINCÓN	8,000,000
GUANAJUATO	ROMITA	2,500,000
GUANAJUATO	SALAMANCA	18,500,000
GUANAJUATO	SALVATIERRA	12,553,000
GUANAJUATO	SAN DIEGO DE LA UNIÓN	7,500,000
GUANAJUATO	SAN FELIPE	3,000,000
GUANAJUATO	SAN JOSÉ ITURBIDE	6,500,000
GUANAJUATO	SAN LUIS DE LA PAZ	4,000,000
GUANAJUATO	SAN MIGUEL DE ALLENDE	53,500,000
GUANAJUATO	SANTA CATARINA	1,000,000
GUANAJUATO	SANTIAGO MARAVATÍO	9,800,000
GUANAJUATO	SILAO DE LA VICTORIA	10,000,000
GUANAJUATO	TARANDACUAO	6,000,000
GUANAJUATO	TARIMORO	2,000,000
GUANAJUATO	TIERRA BLANCA	1,500,000
GUANAJUATO	URIANGATO	4,000,000
GUANAJUATO	VALLE DE SANTIAGO	4,500,000
GUANAJUATO	VICTORIA	2,000,000
GUANAJUATO	VILLAGRÁN	4,500,000
GUANAJUATO	XICHÚ	1,000,000
GUANAJUATO	YURIRIA	2,000,000
GUERRERO	ACAPULCO DE JUÁREZ	8,000,000
GUERRERO	ALPOYECA	5,000,000
GUERRERO	ATLAMAJALCINGO DEL MONTE	2,000,000
GUERRERO	AZOYÚ	3,000,000
GUERRERO	BENITO JUÁREZ	6,853,725
GUERRERO	CHILAPA DE ÁLVAREZ	20,000,000
GUERRERO	CHILPANCINGO DE LOS BRAVO	18,309,481
GUERRERO	COPALA	5,000,000
GUERRERO	COYUCA DE BENÍTEZ	1,690,509
GUERRERO	CUAJINICUILAPA	5,000,000
GUERRERO	CUAUATEPEC	3,300,000
GUERRERO	EDUARDO NERI	7,000,000
GUERRERO	FLORENCIO VILLARREAL	3,400,000
GUERRERO	GENERAL CANUTO A. NERI	2,000,000
GUERRERO	JUAN R. ESCUDERO	5,000,000
GUERRERO	LEONARDO BRAVO	17,000,000
GUERRERO	MARQUELIA	5,000,000
GUERRERO	MÁRTIR DE CUILAPAN	3,000,000
GUERRERO	METLATÓNOC	3,000,000
GUERRERO	PETATLÁN	5,333,152
GUERRERO	SAN LUIS ACATLÁN	10,000,000
GUERRERO	SAN MARCOS	5,000,000
GUERRERO	TAXCO DE ALARCÓN	30,000,000
GUERRERO	TEOLOAPAN	7,313,123
GUERRERO	TEPECOACUILCO DE TRUJANO	2,500,000
GUERRERO	TLALCHAPA	10,000,000
GUERRERO	TLAPEHUALA	2,000,000
GUERRERO	XALPATLÁHUAC	10,000,000
GUERRERO	ZIHUATÁNEJO DE AZUETA	6,300,000
HIDALGO	ACAXOCHITLÁN	9,000,000
HIDALGO	ACTOPAN	3,000,000
HIDALGO	AGUA BLANCA DE ITURBIDE	6,000,000

HIDALGO	ALFAJAYUCAN	3,800,000
HIDALGO	ALMOLOYA	900,000
HIDALGO	APAN	3,000,000
HIDALGO	ATLAPEXCO	2,500,000
HIDALGO	ATOTONILCO EL GRANDE	4,000,000
HIDALGO	CALNALI	1,600,000
HIDALGO	CARDONAL	5,244,763
HIDALGO	CHAPANTONGO	1,000,000
HIDALGO	CHAPULHUACÁN	2,800,000
HIDALGO	CHILCUAUTLA	1,000,000
HIDALGO	EL ARENAL	4,000,000
HIDALGO	ELOXOCHTLÁN	2,000,000
HIDALGO	EMILIANO ZAPATA	2,000,000
HIDALGO	EPAZOYUCAN	1,500,000
HIDALGO	HUASCA DE OCAMPO	1,000,000
HIDALGO	HUAUTLA	1,000,000
HIDALGO	HUEHUETLA	1,000,000
HIDALGO	HUEJUTLA DE REYES	5,300,000
HIDALGO	IXMIQUILPAN	2,000,000
HIDALGO	JACALA DE LEDEZMA	1,000,000
HIDALGO	LOLOTLA	500,000
HIDALGO	METZTITLÁN	2,000,000
HIDALGO	MINERAL DE LA REFORMA	8,000,000
HIDALGO	MINERAL DEL CHICO	1,000,000
HIDALGO	NICOLÁS FLORES	3,000,000
HIDALGO	OMITLÁN DE JUÁREZ	2,400,000
HIDALGO	PACHUCA DE SOTO	15,000,000
HIDALGO	PACULA	6,000,000
HIDALGO	PISAFLORES	500,000
HIDALGO	SAN AGUSTÍN METZQUITTLÁN	4,300,000
HIDALGO	SAN AGUSTÍN TLAXIACA	5,500,000
HIDALGO	SAN BARTOLO TUTOTEPEC	1,000,000
HIDALGO	SAN FELIPE ORIZATLÁN	2,500,000
HIDALGO	SAN SALVADOR	1,000,000
HIDALGO	SANTIAGO DE ANAYA	1,500,000
HIDALGO	SANTIAGO TULANTEPEC DE LUGO GUERRERO	4,500,000
HIDALGO	SINGUILUCAN	1,000,000
HIDALGO	TASQUILLO	7,386,295
HIDALGO	TECOZAUTLA	1,500,000
HIDALGO	TENANGO DE DORIA	1,000,000
HIDALGO	TEPEAPULCO	2,500,000
HIDALGO	TEPEHUACÁN DE GUERRERO	2,400,000
HIDALGO	TIZAYUCA	3,000,000
HIDALGO	TLAHUILTEPA	2,000,000
HIDALGO	TLANALAPA	900,000
HIDALGO	TOLCAYUCA	2,000,000
HIDALGO	TULANCINGO DE BRAVO	6,500,000
HIDALGO	VILLA DE TEZONTEPEC	700,000
HIDALGO	XOCHIATIPAN	500,000
HIDALGO	XOCHICOATLÁN	2,000,000
HIDALGO	ZAPOTLÁN DE JUÁREZ	3,000,000
HIDALGO	ZEMPOALA	2,500,000
HIDALGO	ZIMAPÁN	4,800,000
JALISCO	ACATLÁN DE JUÁREZ	1,440,000
JALISCO	AHUALULCO DE MERCADO	2,375,273
JALISCO	AMECA	2,800,000
JALISCO	ATEMAJAC DE BRIZUELA	500,000
JALISCO	ATENGO	1,967,250
JALISCO	ATENGUILLO	5,000,000
JALISCO	ATOTONILCO EL ALTO	7,000,000
JALISCO	AUTLÁN DE NAVARRO	3,000,000
JALISCO	AYOTLÁN	31,500,000
JALISCO	BOLAÑOS	3,300,000
JALISCO	CASIMIRO CASTILLO	1,000,000
JALISCO	CHAPALA	11,000,000
JALISCO	CHIMALTITÁN	5,318,558
JALISCO	CHIQUILISTLÁN	500,000
JALISCO	CHIUATLÁN	3,000,000
JALISCO	COCUILA	1,000,000

JALISCO	COLOTLÁN	1,500,000
JALISCO	CUAUTITLÁN DE GARCÍA BARRAGÁN	2,000,000
JALISCO	EJUTLA	500,000
JALISCO	EL ARENAL	1,500,000
JALISCO	EL GRULLO	2,000,000
JALISCO	EL LIMÓN	500,000
JALISCO	ENCARNACIÓN DE DÍAZ	5,000,000
JALISCO	ETZATLÁN	5,000,000
JALISCO	GUACHINANGO	1,000,000
JALISCO	GUADALAJARA	60,599,081
JALISCO	HOSTOTIPAQUILLO	2,688,299
JALISCO	HUEJÚCAR	2,250,000
JALISCO	HUEJUQUILLA EL ALTO	3,000,000
JALISCO	IXTLAHUACÁN DE LOS MEMBRILLOS	3,000,000
JALISCO	JALOSTOTILÁN	5,800,000
JALISCO	JAMAY	2,500,000
JALISCO	JESÚS MARÍA	2,500,000
JALISCO	JILOTLÁN DE LOS DOLORES	1,000,000
JALISCO	JOCOTEPEC	1,590,000
JALISCO	JUANACATLÁN	2,000,000
JALISCO	JUCHITLÁN	1,000,000
JALISCO	LA BARCA	7,300,000
JALISCO	LA HUERTA	1,912,750
JALISCO	LA MANZANILLA DE LA PAZ	7,500,000
JALISCO	MAGDALENA	4,421,687
JALISCO	MAZAMITLA	13,000,000
JALISCO	MIXTLÁN	1,000,000
JALISCO	OCOTLÁN	5,800,000
JALISCO	PIHUAMO	1,000,000
JALISCO	PONCITLÁN	2,000,000
JALISCO	PUERTO VALLARTA	26,175,305
JALISCO	SAN IGNACIO CERRO GORDO	2,500,000
JALISCO	SAN JUANITO DE ESCOBEDO	1,100,000
JALISCO	SAN MARCOS	1,736,894
JALISCO	SAN MARTÍN DE BOLAÑOS	1,000,000
JALISCO	SAN MARTÍN HIDALGO	2,970,000
JALISCO	SAN MIGUEL EL ALTO	3,000,000
JALISCO	SAN PEDRO TLAQUEPAQUE	19,970,000
JALISCO	SAN SEBASTIÁN DEL OESTE	5,000,000
JALISCO	SANTA MARÍA DE LOS ÁNGELES	1,055,307
JALISCO	TALPA DE ALLENDE	3,120,000
JALISCO	TECHALUTA DE MONTENEGRO	2,000,000
JALISCO	TECOLOTLÁN	500,000
JALISCO	TENAMAXTLÁN	500,000
JALISCO	TEPATITLÁN DE MORELOS	25,000,000
JALISCO	TEQUILA	3,353,982
JALISCO	TEUCHITLÁN	1,000,000
JALISCO	TIZAPÁN EL ALTO	7,500,000
JALISCO	TLAJOMULCO DE ZÚÑIGA	40,000,000
JALISCO	TONALÁ	20,000,000
JALISCO	TONAYA	500,000
JALISCO	TOTOTLÁN	2,500,000
JALISCO	TUXCACUESCO	1,000,000
JALISCO	TUXCUECA	1,000,000
JALISCO	TUXPAN	3,000,000
JALISCO	UNIÓN DE SAN ANTONIO	28,000,000
JALISCO	UNIÓN DE TULA	2,000,000
JALISCO	VALLE DE JUÁREZ	5,000,000
JALISCO	VILLA CORONA	500,000
JALISCO	YAHUALICA DE GONZÁLEZ GALLO	5,000,000
JALISCO	ZACOALCO DE TORRES	5,030,000
JALISCO	ZAPOPAN	50,000,000
JALISCO	ZAPOTLÁN EL GRANDE	15,999,999
JALISCO	ZAPOTLANEJO	5,000,000
MÉXICO	AMATEPEC	9,500,000
MÉXICO	AMECAMECA	57,000,000
MÉXICO	ATIZAPÁN DE ZARAGOZA	40,000,000
MÉXICO	ATLACOMULCO	25,000,000
MÉXICO	CHAPA DE MOTA	5,630,860

MÉXICO	COACALCO DE BERRIOZÁBAL	44,723
MÉXICO	CUAUTITLÁN IZCALLI	450,000
MÉXICO	DONATO GUERRA	20,000,000
MÉXICO	HUEHUETOCA	20,000,000
MÉXICO	IXTAPAN DE LA SAL	25,000,000
MÉXICO	JILOTZINGO	14,000,000
MÉXICO	LUVIANOS	3,037,727
MÉXICO	NAUCALPAN DE JUÁREZ	40,050,000
MÉXICO	NEZAHUALCÓYOTL	89,000,000
MÉXICO	OZUMBA	10,000,000
MÉXICO	SAN ANTONIO LA ISLA	6,000,000
MÉXICO	SAN MARTÍN DE LAS PIRÁMIDES	314,400
MÉXICO	SOYANIQUEL PAN DE JUÁREZ	10,000,000
MÉXICO	TECÁMAC	350,000
MÉXICO	TEOTIHUACÁN	568,800
MÉXICO	TEPETLIXPA	8,500,000
MÉXICO	TEPOTZOTLÁN	5,000,000
MÉXICO	TEXCALYACAC	5,000,000
MÉXICO	TEXCOCO	110,000,000
MÉXICO	TLATLAYA	4,000,000
MÉXICO	TULTEPEC	18,800,000
MÉXICO	TULTITLÁN	700,000
MÉXICO	ZUMPANGO	600,000
MICHOACÁN	ACUITZIO	1,500,000
MICHOACÁN	ÁLVARO OBREGÓN	10,500,000
MICHOACÁN	ANGAMACUITIRO	2,222,222
MICHOACÁN	ANGANGUEO	1,000,000
MICHOACÁN	APATZINGÁN	52,300,000
MICHOACÁN	APORO	5,500,000
MICHOACÁN	AQUILA	2,222,222
MICHOACÁN	ARIO	2,000,000
MICHOACÁN	ARTEAGA	2,000,000
MICHOACÁN	BRISEÑAS	1,794,151
MICHOACÁN	BUENAVISTA	2,222,222
MICHOACÁN	CHARAPAN	2,000,000
MICHOACÁN	CHARO	5,750,000
MICHOACÁN	CHAVINDA	1,000,000
MICHOACÁN	CHUCÁNDIRO	2,222,222
MICHOACÁN	COAHUJAYANA	3,222,222
MICHOACÁN	COENEO	4,722,222
MICHOACÁN	COJUMATLÁN DE RÉGULES	500,000
MICHOACÁN	COTIJA	500,000
MICHOACÁN	EPITACIO HUERTA	3,000,000
MICHOACÁN	GABRIEL ZAMORA	2,000,000
MICHOACÁN	HUANDACAREO	2,722,222
MICHOACÁN	HUANIQUEO	1,000,000
MICHOACÁN	HUETAMO	6,500,000
MICHOACÁN	HUIRAMBA	1,000,000
MICHOACÁN	INDAPARAPEO	1,600,000
MICHOACÁN	IRIMBO	17,500,000
MICHOACÁN	IXTLÁN	500,000
MICHOACÁN	JACONA	3,500,000
MICHOACÁN	JIMÉNEZ	2,722,222
MICHOACÁN	JIQUILPAN	1,000,000
MICHOACÁN	JOSÉ SIXTO VERDUZCO	1,500,000
MICHOACÁN	JUÁREZ	2,250,000
MICHOACÁN	JUNGAPEO	1,000,000
MICHOACÁN	LA HUACANA	5,000,000
MICHOACÁN	LAGUNILLAS	5,000,000
MICHOACÁN	LÁZARO CÁRDENAS	5,000,000
MICHOACÁN	LOS REYES	7,000,000
MICHOACÁN	MARAVATÍO	2,222,222
MICHOACÁN	MARCOS CASTELLANOS	4,000,000
MICHOACÁN	MORELIA	43,000,000
MICHOACÁN	MORELOS	2,222,222
MICHOACÁN	MÚGICA	2,000,000
MICHOACÁN	NOCUPÉTARO	3,000,000
MICHOACÁN	NUEVO PARANGARICUITIRO	2,000,000
MICHOACÁN	NUEVO URECHO	2,000,000

MICHOACÁN	NUMARÁN	5,000,000
MICHOACÁN	OCAMPO	1,100,000
MICHOACÁN	PAJACUARÁN	2,000,000
MICHOACÁN	PANINDÍCUARO	2,222,222
MICHOACÁN	PARACHO	6,222,222
MICHOACÁN	PÁTZCUARO	7,800,000
MICHOACÁN	PENJAMILLO	1,000,000
MICHOACÁN	PERIBÁN	5,000,000
MICHOACÁN	PURÉPERO	15,127,926
MICHOACÁN	PURUÁNDIRO	700,000
MICHOACÁN	SAHUAYO	10,000,000
MICHOACÁN	SALVADOR ESCALANTE	6,722,222
MICHOACÁN	SUSUPUATO	1,000,000
MICHOACÁN	TANCÍTARO	20,500,000
MICHOACÁN	TANGAMANDAPIO	2,000,000
MICHOACÁN	TANGANCÍCUARO	5,000,000
MICHOACÁN	TANHUATO	2,222,222
MICHOACÁN	TARETÁN	7,000,000
MICHOACÁN	TEPALCATEPEC	2,222,222
MICHOACÁN	TINGAMBATO	2,000,000
MICHOACÁN	TINGÜINDÍN	1,000,000
MICHOACÁN	TIQUICHEO DE NICOLÁS ROMERO	1,750,000
MICHOACÁN	TLALPUJAHUA	3,000,000
MICHOACÁN	TOCUMBO	500,000
MICHOACÁN	TUMBISCATÍO	2,000,000
MICHOACÁN	TUXPAN	2,972,222
MICHOACÁN	TUZANTLA	8,100,285
MICHOACÁN	TZITZIO	1,800,000
MICHOACÁN	URUAPAN	12,222,224
MICHOACÁN	VENUSTIANO CARRANZA	3,222,224
MICHOACÁN	VILLAMAR	2,000,000
MICHOACÁN	VISTA HERMOSA	1,200,000
MICHOACÁN	YURÉCUARO	25,000,000
MICHOACÁN	ZACAFU	7,750,000
MICHOACÁN	ZINAPÉCUARO	2,750,000
MICHOACÁN	ZIRACUARETIRO	7,400,000
MICHOACÁN	ZITÁCUARO	7,462,273
MORELOS	AMACUZAC	5,000,000
MORELOS	ATLATLAHUCÁN	2,000,000
MORELOS	AXOCHIAPAN	1,000,000
MORELOS	AYALA	10,195,512
MORELOS	CUAUTLA	1,192,000
MORELOS	CUERNAVACA	5,000,000
MORELOS	EMILIANO ZAPATA	13,155,171
MORELOS	HUITZILAC	2,500,000
MORELOS	JANTE TELCO	1,500,000
MORELOS	JIUITEPEC	31,850,000
MORELOS	JOJUTLA	9,000,000
MORELOS	JONACATEPEC	2,200,000
MORELOS	MAZATEPEC	5,000,000
MORELOS	MIACATLÁN	4,000,000
MORELOS	TEMIXCO	2,000,000
MORELOS	TEMOAC	1,100,000
MORELOS	TEPALCINGO	1,000,000
MORELOS	TEPOZTLÁN	3,000,000
MORELOS	TETECALA	1,000,000
MORELOS	TETELA DEL VOLCÁN	5,246,199
MORELOS	TLALTIZAPÁN DE ZAPATA	1,500,000
MORELOS	TLAQUILTENANGO	12,000,000
MORELOS	TLAYACAPAN	2,700,000
MORELOS	XOCHITEPEC	10,000,000
MORELOS	YAUTEPEC	10,713,322
MORELOS	YECAPIXTLA	12,000,000
MORELOS	ZACATEPEC	5,000,000
MORELOS	ZACUALPAN DE AMILPAS	6,756,858
NAYARIT	AHUACATLÁN	10,000,000
NAYARIT	AMATLÁN DE CAÑAS	6,000,000
NAYARIT	BAHÍA DE BANDERAS	4,285,610
NAYARIT	IXTLÁN DEL RÍO	2,800,000

NAYARIT	SAN BLAS	5,000,000
NAYARIT	TEPIC	12,200,000
NAYARIT	XALISCO	5,000,000
NUEVO LEÓN	ABASOLO	2,000,000
NUEVO LEÓN	AGUALEGUAS	1,500,000
NUEVO LEÓN	ALLENDE	4,000,000
NUEVO LEÓN	ANÁHUAC	1,600,000
NUEVO LEÓN	APODACA	20,000,000
NUEVO LEÓN	BUSTAMANTE	1,500,000
NUEVO LEÓN	CADEREYTA JIMÉNEZ	1,511,560
NUEVO LEÓN	CERRALVO	23,000,000
NUEVO LEÓN	CHINA	1,811,118
NUEVO LEÓN	CIÉNEGA DE FLORES	8,000,000
NUEVO LEÓN	EL CARMEN	2,400,000
NUEVO LEÓN	GALEANA	5,000,000
NUEVO LEÓN	GENERAL ESCOBEDO	20,000,000
NUEVO LEÓN	GENERAL TERÁN	15,000,000
NUEVO LEÓN	GUADALUPE	55,000,000
NUEVO LEÓN	HIDALGO	3,000,000
NUEVO LEÓN	JUÁREZ	4,527,441
NUEVO LEÓN	LINARES	10,000,000
NUEVO LEÓN	LOS RAMONES	1,599,999
NUEVO LEÓN	MARÍN	1,601,000
NUEVO LEÓN	MELCHOR OCAMPO	1,379,273
NUEVO LEÓN	MINA	1,600,000
NUEVO LEÓN	MONTERREY	105,000,000
NUEVO LEÓN	PESQUERÍA	5,160,000
NUEVO LEÓN	SALINAS VICTORIA	18,000,000
NUEVO LEÓN	SAN NICOLÁS DE LOS GARZA	105,000,000
NUEVO LEÓN	SAN PEDRO GARZA GARCÍA	12,000,000
NUEVO LEÓN	SANTA CATARINA	18,000,000
NUEVO LEÓN	VILLALDAMA	12,000,000
OAXACA	ABEJONES	700,000
OAXACA	ACATLÁN DE PÉREZ FIGUEROA	1,000,000
OAXACA	ASUNCIÓN IXTALTEPEC	2,500,000
OAXACA	ASUNCIÓN NOCHIXTLÁN	2,000,000
OAXACA	ASUNCIÓN OCOTLÁN	2,000,000
OAXACA	AYOTZINTEPEC	2,500,000
OAXACA	CANDELARIA LOXICHA	2,000,000
OAXACA	CAPULÁPAM DE MÉNDEZ	2,000,000
OAXACA	CHALCATONGO DE HIDALGO	5,165,000
OAXACA	COSOLAPA	1,000,000
OAXACA	CUYAMECALCO VILLA DE ZARAGOZA	1,250,000
OAXACA	EL ESPINAL	500,000
OAXACA	HEROICA CIUDAD DE HUAJUAPAN DE LEÓN	20,000,000
OAXACA	HEROICA CIUDAD DE JUCHITÁN DE ZARAGOZA	2,000,000
OAXACA	HEROICA CIUDAD DE TLAXIACO	1,500,000
OAXACA	HEROICA VILLA TEZOATLÁN DE SEGURA Y LUNA, CUNA DE LA INDEPENDENCIA DE OAXACA	1,500,000
OAXACA	LA COMPAÑÍA	2,500,000
OAXACA	LA REFORMA	2,000,000
OAXACA	LOMA BONITA	19,500,000
OAXACA	MARISCALA DE JUÁREZ	4,725,000
OAXACA	MATÍAS ROMERO AVENDAÑO	500,000
OAXACA	MIAHUATLÁN DE PORFIRIO DÍAZ	3,000,000
OAXACA	NATIVIDAD	1,000,000
OAXACA	NAZARENO ETLA	1,500,000
OAXACA	OAXACA DE JUÁREZ	25,612,000
OAXACA	OCOTLÁN DE MORELOS	2,000,000
OAXACA	PLUMA HIDALGO	3,000,000
OAXACA	REFORMA DE PINEDA	1,800,000
OAXACA	SALINA CRUZ	3,500,000
OAXACA	SAN AGUSTÍN LOXICHA	5,000,000
OAXACA	SAN ANDRÉS HUAXPALTEPEC	4,698,000
OAXACA	SAN ANDRÉS HUAYÁPAM	2,000,000
OAXACA	SAN ANDRÉS SINAXTLA	1,500,000
OAXACA	SAN ANDRÉS ZABACHE	2,200,000
OAXACA	SAN ANDRÉS ZAUTLA	5,980,000
OAXACA	SAN BLAS ATEMPA	13,743,594

OAXACA	SAN ESTEBAN ATATLAHUCA	2,800,000
OAXACA	SAN FELIPE JALAPA DE DÍAZ	8,500,000
OAXACA	SAN FELIPE USILA	3,250,000
OAXACA	SAN FRANCISCO DEL MAR	700,000
OAXACA	SAN FRANCISCO IXHUATÁN	500,000
OAXACA	SAN FRANCISCO JALTEPETONGO	600,000
OAXACA	SAN ILDEFONSO VILLA ALTA	1,300,000
OAXACA	SAN JACINTO AMILPAS	4,200,000
OAXACA	SAN JERÓNIMO TLACOHUAYA	2,000,000
OAXACA	SAN JOSÉ CHILTEPEC	1,000,000
OAXACA	SAN JOSÉ DEL PROGRESO	3,500,000
OAXACA	SAN JOSÉ INDEPENDENCIA	1,500,000
OAXACA	SAN JUAN BAUTISTA JAYACATLÁN	1,500,000
OAXACA	SAN JUAN BAUTISTA SUCHITEPEC	1,500,000
OAXACA	SAN JUAN BAUTISTA TUXTEPEC	15,500,000
OAXACA	SAN JUAN CHILATECA	3,000,000
OAXACA	SAN JUAN COATZÓSPAM	1,250,000
OAXACA	SAN JUAN COTZOCÓN	250,000
OAXACA	SAN JUAN EVANGELISTA ANALCO	3,000,000
OAXACA	SAN JUAN GUELAVÍA	1,500,000
OAXACA	SAN JUAN LALANA	500,000
OAXACA	SAN JUAN OZOLOTEPEC	1,000,000
OAXACA	SAN JUAN SAYULTEPEC	1,500,000
OAXACA	SAN JUAN TABAÁ	2,000,000
OAXACA	SAN LUCAS OJITLÁN	3,500,000
OAXACA	SAN MARCIAL OZOLOTEPEC	1,000,000
OAXACA	SAN MARCOS ARTEAGA	3,100,000
OAXACA	SAN MARTÍN TILCAJETE	3,000,000
OAXACA	SAN MATEO RÍO HONDO	1,000,000
OAXACA	SAN MATEO YOLOXOCHITLÁN	1,500,000
OAXACA	SAN MIGUEL EL GRANDE	5,800,000
OAXACA	SAN MIGUEL SOYALTEPEC	3,944,000
OAXACA	SAN PABLO HUITZO	8,500,000
OAXACA	SAN PABLO MACUILTIANGUIS	2,000,000
OAXACA	SAN PABLO TIJALTEPEC	2,900,000
OAXACA	SAN PABLO VILLA DE MITLA	5,000,000
OAXACA	SAN PEDRO POCHUTLA	1,750,000
OAXACA	SAN PEDRO SOCHIÁPAM	1,000,000
OAXACA	SAN PEDRO TAPANATEPEC	500,000
OAXACA	SAN PEDRO TEUTILA	1,000,000
OAXACA	SAN PEDRO Y SAN PABLO TEPOSCOLULA	6,100,000
OAXACA	SAN PEDRO YANERÍ	1,000,000
OAXACA	SAN RAYMUNDO JALPAN	2,444,474
OAXACA	SAN SEBASTIÁN IXCAPA	14,722,000
OAXACA	SAN SEBASTIÁN TEITIPAC	2,760,000
OAXACA	SAN SIMÓN ZAHUATLÁN	12,555,000
OAXACA	SANTA CRUZ XOXCOTLÁN	10,931,526
OAXACA	SANTA GERTRUDIS	1,000,000
OAXACA	SANTA MARÍA CAMOTLÁN	1,500,000
OAXACA	SANTA MARÍA CHIMALAPA	500,000
OAXACA	SANTA MARÍA HUATULCO	1,500,000
OAXACA	SANTA MARÍA JACATEPEC	1,500,000
OAXACA	SANTA MARÍA JALAPA DEL MARQUÉS	2,755,000
OAXACA	SANTA MARÍA LACHIXÍO	3,300,000
OAXACA	SANTA MARÍA TONAMECA	1,500,000
OAXACA	SANTA MARÍA YUCUHITI	1,000,000
OAXACA	SANTIAGO IXTAYUTLA	3,600,000
OAXACA	SANTIAGO NACALTEPEC	1,500,000
OAXACA	SANTIAGO NILTEPEC	500,000
OAXACA	SANTIAGO TETEPEC	2,000,000
OAXACA	SANTIAGO TEXCALCINGO	1,000,000
OAXACA	SANTIAGO YAVEO	250,000
OAXACA	SANTIAGO YOLOMECATL	1,500,000
OAXACA	SANTIAGO YOSONDÚA	2,500,000
OAXACA	SANTO DOMINGO ARMENTA	1,000,000
OAXACA	SANTO DOMINGO IXCATLÁN	10,000,000
OAXACA	SANTO DOMINGO OZOLOTEPEC	1,000,000
OAXACA	SANTO DOMINGO TEHUANTEPEC	10,022,473
OAXACA	SANTO DOMINGO TEPUXTEPEC	2,500,000



OAXACA	SANTO DOMINGO YANHUITLÁN	4,409,585
OAXACA	SANTO DOMINGO ZANATEPEC	500,000
OAXACA	SANTO TOMÁS MAZALTEPEC	1,500,000
OAXACA	SOLEDAD ETLA	1,500,000
OAXACA	TEOTITLÁN DE FLORES MAGÓN	500,000
OAXACA	TEOTITLÁN DEL VALLE	1,500,000
OAXACA	TLACOLULA DE MATAMOROS	2,000,000
OAXACA	TLALIXTAC DE CABRERA	4,000,000
OAXACA	TOTONTEPEC VILLA DE MORELOS	2,000,000
OAXACA	UNIÓN HIDALGO	1,000,000
OAXACA	VILLA DE CHILAPA DE DÍAZ	8,047,000
OAXACA	VILLA DE ETLA	10,000,000
OAXACA	VILLA DE TAMAZULÁPAM DEL PROGRESO	1,722,000
OAXACA	VILLA DE ZAACHILA	2,722,000
OAXACA	VILLA TALEA DE CASTRO	1,722,000
PUEBLA	ACAJETE	3,000,000
PUEBLA	ACATLÁN	3,000,000
PUEBLA	ACATZINGO	7,500,000
PUEBLA	ATEMPAN	33,000,000
PUEBLA	ATLIXCO	5,623,216
PUEBLA	CHALCHICOMULA DE SESMA	2,150,000
PUEBLA	CHIAUTLA	5,098,969
PUEBLA	CHIETLA	5,408,724
PUEBLA	CHIGMECATITLÁN	2,273,486
PUEBLA	CHIGNAHUAPAN	20,900,000
PUEBLA	CHILA	1,801,120
PUEBLA	CHILA DE LA SAL	2,315,549
PUEBLA	CUAPIAXTLA DE MADERO	2,200,000
PUEBLA	CJAUTEMPAN	3,500,000
PUEBLA	FRANCISCO Z. MENA	7,000,000
PUEBLA	HONEY	1,500,000
PUEBLA	HUAQUECHULA	2,500,000
PUEBLA	HUATLATLAUCA	6,364,000
PUEBLA	HUAUCHINANGO	4,000,000
PUEBLA	HUEYTAMALCO	5,000,000
PUEBLA	IXTACAMAXTITLÁN	8,100,000
PUEBLA	JUAN GALINDO	1,500,000
PUEBLA	LOS REYES DE JUÁREZ	2,000,000
PUEBLA	NAUPAN	1,500,000
PUEBLA	PAHUATLÁN	5,000,000
PUEBLA	PIAXTLA	1,004,420
PUEBLA	PUEBLA	10,500,000
PUEBLA	QUECHOLAC	4,500,000
PUEBLA	SAN PEDRO CHOLULA	33,000,000
PUEBLA	SAN SALVADOR EL SECO	1,636,000
PUEBLA	SAN SALVADOR EL VERDE	5,532,322
PUEBLA	SAN SALVADOR HUIXCOTLA	1,000,000
PUEBLA	SANTA ISABEL CHOLULA	2,500,000
PUEBLA	SANTIAGO MIAHUATLÁN	3,000,000
PUEBLA	TECALI DE HERRERA	1,000,000
PUEBLA	TEHUACÁN	10,350,000
PUEBLA	TEOPANTLÁN	1,030,749
PUEBLA	TEPEACA	18,500,000
PUEBLA	TETELA DE OCAMPO	11,000,000
PUEBLA	TIANGUISMANALCO	1,572,549
PUEBLA	TLACOTEPEC DE BENITO JUÁREZ	1,500,000
PUEBLA	TLACUILOTEPEC	1,500,000
PUEBLA	TLAXCO	1,500,000
PUEBLA	TOCHTEPEC	10,000,000
PUEBLA	XAYACATLÁN DE BRAVO	1,371,218
PUEBLA	XICOTEPEC	7,000,000
PUEBLA	YEHUALTEPEC	1,500,000
PUEBLA	ZACATLÁN	2,500,000
PUEBLA	ZARAGOZA	1,500,000
PUEBLA	ZIHUATEUTLA	1,500,000
QUERÉTARO	AMEALCO DE BONFIL	9,000,000
QUERÉTARO	ARROYO SECO	1,500,000
QUERÉTARO	COLÓN	1,500,000
QUERÉTARO	CORREGIDORA	31,000,000

QUERÉTARO	EL MARQUÉS	8,500,000
QUERÉTARO	EZEQUIEL MONTES	3,000,000
QUERÉTARO	HUIMILPAN	1,000,000
QUERÉTARO	LANDA DE MATAMOROS	1,500,000
QUERÉTARO	PEDRO ESCOBEDO	2,500,000
QUERÉTARO	PEÑAMILLER	4,000,000
QUERÉTARO	PINAL DE AMOLES	1,500,000
QUERÉTARO	QUERÉTARO	53,500,000
QUERÉTARO	SAN JOAQUÍN	1,500,000
QUERÉTARO	SAN JUAN DEL RÍO	16,000,000
QUERÉTARO	TEQUISQUIAPAN	1,500,000
QUERÉTARO	TOLIMÁN	4,661,204
QUINTANA ROO	BACALAR	19,000,000
QUINTANA ROO	BENITO JUÁREZ	2,200,712
QUINTANA ROO	COZUMEL	3,000,000
QUINTANA ROO	JOSÉ MARÍA MORELOS	4,000,000
SAN LUIS POTOSÍ	AHUALULCO	4,000,000
SAN LUIS POTOSÍ	AQUISMÓN	10,625,000
SAN LUIS POTOSÍ	CATORCE	46,586,865
SAN LUIS POTOSÍ	CERRITOS	4,662,367
SAN LUIS POTOSÍ	CHARCAS	2,000,000
SAN LUIS POTOSÍ	CIUDAD DEL MAÍZ	3,500,000
SAN LUIS POTOSÍ	CIUDAD FERNÁNDEZ	5,000,000
SAN LUIS POTOSÍ	COXCATLÁN	4,250,000
SAN LUIS POTOSÍ	GUADALCÁZAR	5,000,000
SAN LUIS POTOSÍ	LAGUNILLAS	1,000,000
SAN LUIS POTOSÍ	MATEHUALA	5,000,000
SAN LUIS POTOSÍ	MEXQUITIC DE CARMONA	9,048,000
SAN LUIS POTOSÍ	MOCTEZUMA	16,376,180
SAN LUIS POTOSÍ	RAYÓN	1,500,000
SAN LUIS POTOSÍ	RIOVERDE	2,500,000
SAN LUIS POTOSÍ	SALINAS	4,000,000
SAN LUIS POTOSÍ	SAN CIRO DE ACOSTA	3,000,000
SAN LUIS POTOSÍ	SAN LUIS POTOSÍ	25,000,000
SAN LUIS POTOSÍ	SAN NICOLÁS TOLENTINO	15,000,000
SAN LUIS POTOSÍ	SAN VICENTE TANCUAYALAB	2,364,589
SAN LUIS POTOSÍ	SANTA MARÍA DEL RÍO	20,000,000
SAN LUIS POTOSÍ	TAMPAMOLÓN CORONA	2,248,404
SAN LUIS POTOSÍ	TANCANHUITZ	5,125,000
SAN LUIS POTOSÍ	VANEGAS	5,000,000
SAN LUIS POTOSÍ	VILLA DE ARISTA	750,000
SAN LUIS POTOSÍ	VILLA HIDALGO	750,000
SINALOA	AHOME	40,000,000
SINALOA	ANGOSTURA	5,000,000
SINALOA	BADIRAGUATO	7,193,204
SINALOA	CHOIX	11,379,734
SINALOA	CONCORDIA	8,847,692
SINALOA	COSALÁ	5,000,000
SINALOA	CULIACÁN	54,189,668
SINALOA	EL FUERTE	7,200,414
SINALOA	ELOTA	5,000,000
SINALOA	ESCUINAPA	5,000,000
SINALOA	GUASAVE	20,000,000
SINALOA	MAZATLÁN	21,976,262
SINALOA	MOCORITO	11,861,097
SINALOA	NAVOLATO	5,000,000
SINALOA	ROSARIO	5,000,000
SINALOA	SALVADOR ALVARADO	111,290,700
SINALOA	SAN IGNACIO	8,952,308
SINALOA	SINALOA	26,908,921
SONORA	AGUA PRIETA	4,500,000
SONORA	ALTAR	300,000
SONORA	ÁTIL	300,000
SONORA	BACANORA	350,000
SONORA	BACERAC	350,000
SONORA	BÁCUM	999,901
SONORA	BAVIÁCORA	500,000
SONORA	BENJAMÍN HILL	300,000
SONORA	CABORCA	2,000,000

SONORA	CANANEA	4,500,000
SONORA	CARBÓ	500,000
SONORA	CUCURPE	500,000
SONORA	CUMPAS	5,200,000
SONORA	GENERAL PLUTARCO ELÍAS CALLES	5,000,000
SONORA	GUAYMAS	10,000,000
SONORA	HERMOSILLO	3,500,000
SONORA	HUACHINERA	350,000
SONORA	HUÉPAC	350,000
SONORA	IMURIS	2,000,000
SONORA	LA COLORADA	1,000,099
SONORA	MAGDALENA	1,000,000
SONORA	NACO	3,850,000
SONORA	NÁCORI CHICO	350,000
SONORA	NAVOJOA	22,500,000
SONORA	NOGALES	16,000,000
SONORA	ONAVAS	350,000
SONORA	OQUITOA	600,000
SONORA	PITIQUITO	300,000
SONORA	PUERTO PEÑASCO	7,000,000
SONORA	QUIRIEGO	500,000
SONORA	SAN FELIPE DE JESÚS	350,000
SONORA	SAN LUIS RÍO COLORADO	12,000,000
SONORA	SAN MIGUEL DE HORCASITAS	500,000
SONORA	SANTA ANA	2,000,000
SONORA	SANTA CRUZ	1,000,000
SONORA	SÁRIC	300,000
SONORA	SOYOPA	350,000
SONORA	TEPACHE	350,000
SONORA	TRINCHERAS	200,000
SONORA	TUBUTAMA	200,000
SONORA	VILLA HIDALGO	5,000,000
TABASCO	BALANCÁN	5,500,000
TABASCO	CÁRDENAS	26,250,000
TABASCO	CENTLA	13,680,000
TABASCO	CENTRO	6,000,000
TABASCO	COMALCALCO	100,000,000
TABASCO	CUNDUACÁN	8,750,000
TABASCO	HUIMANGUILLO	28,250,000
TABASCO	JALAPA	8,250,000
TABASCO	JALPA DE MÉNDEZ	22,000,000
TABASCO	MACUSPANA	5,000,000
TABASCO	NACAJUCA	6,000,000
TABASCO	PARAISO	10,000,000
TABASCO	TACOTALPA	9,660,000
TABASCO	TENOSIQUE	9,660,000
TAMAULIPAS	ALDAMA	2,000,000
TAMAULIPAS	ALTAMIRA	17,000,000
TAMAULIPAS	BURGOS	1,000,000
TAMAULIPAS	CIUDAD MADERO	21,000,000
TAMAULIPAS	EL MANTE	5,000,000
TAMAULIPAS	GÓMEZ FARIAS	2,000,000
TAMAULIPAS	GONZÁLEZ	5,500,000
TAMAULIPAS	GÚEMEZ	2,000,000
TAMAULIPAS	GUSTAVO DÍAZ ORDAZ	1,000,000
TAMAULIPAS	HIDALGO	3,000,000
TAMAULIPAS	JAUMAVE	2,000,000
TAMAULIPAS	JIMÉNEZ	2,500,000
TAMAULIPAS	LLERA	3,200,000
TAMAULIPAS	MAINERO	1,000,000
TAMAULIPAS	MATAMOROS	18,000,000
TAMAULIPAS	MIER	5,000,000
TAMAULIPAS	MIGUEL ALEMÁN	20,000,000
TAMAULIPAS	NÚEVO LAREDO	7,000,000
TAMAULIPAS	OCAMPO	2,000,000
TAMAULIPAS	PADILLA	2,000,000
TAMAULIPAS	REYNOSA	25,000,000
TAMAULIPAS	RÍO BRAVO	3,000,000
TAMAULIPAS	SAN CARLOS	1,000,000

TAMAULIPAS	SAN FERNANDO	5,000,000
TAMAULIPAS	SAN NICOLÁS	500,000
TAMAULIPAS	SOTO LA MARINA	8,200,000
TAMAULIPAS	TULA	2,000,000
TAMAULIPAS	VALLE HERMOSO	5,000,000
TAMAULIPAS	VILLAGRÁN	1,000,000
TAMAULIPAS	XICOTÉNCATL	20,000,000
TLAXCALA	ACUAMANALA DE MIGUEL HIDALGO	1,500,000
TLAXCALA	AMAXAC DE GUERRERO	1,000,000
TLAXCALA	APETATITLÁN DE ANTONIO CARVAJAL	2,000,000
TLAXCALA	APIZACO	1,000,000
TLAXCALA	ATLANGATEPEC	1,000,000
TLAXCALA	ATLTZAYANCA	1,000,000
TLAXCALA	BENITO JUÁREZ	500,000
TLAXCALA	CALPULALPAN	8,000,000
TLAXCALA	CHIAUTEMPAN	3,535,213
TLAXCALA	CONTLA DE JUAN CUAMATZI	6,500,000
TLAXCALA	CUAXOMULCO	1,000,000
TLAXCALA	EL CARMEN TEQUEXQUITLA	1,000,000
TLAXCALA	EMILIANO ZAPATA	1,700,000
TLAXCALA	ESPAÑITA	1,500,000
TLAXCALA	HUEYOTLIPAN	4,000,000
TLAXCALA	IXTACUIXTLA DE MARIANO MATAMOROS	2,100,000
TLAXCALA	IXTENCO	1,000,000
TLAXCALA	LÁZARO CÁRDENAS	1,000,000
TLAXCALA	MUÑOZ DE DOMINGO ARENAS	5,000,000
TLAXCALA	NANACAMILPA DE MARIANO ARISTA	3,500,000
TLAXCALA	NATÍVITAS	2,000,000
TLAXCALA	PANOTLA	550,000
TLAXCALA	PAPALOTLA DE XICHOHTÉNCATL	2,100,000
TLAXCALA	SAN DAMIÁN TEXÓLOC	26,500,000
TLAXCALA	SAN FRANCISCO TETLANOHCAN	1,200,000
TLAXCALA	SAN JERÓNIMO ZACUALPAN	3,500,000
TLAXCALA	SAN JOSÉ TEACALCO	1,400,000
TLAXCALA	SAN JUAN HUAQTZINCO	2,000,000
TLAXCALA	SANCTÓRUM DE LÁZARO CÁRDENAS	2,000,000
TLAXCALA	SANTA ANA NOPALUCAN	1,400,000
TLAXCALA	SANTA APOLONIA TEACALCO	1,000,000
TLAXCALA	SANTA CATARINA AYOMETLA	550,000
TLAXCALA	SANTA CRUZ QUILEHTLA	1,500,000
TLAXCALA	SANTA ISABEL XILOXOTLA	570,000
TLAXCALA	TEPETITLA DE LARDIZÁBAL	500,000
TLAXCALA	TEPEYANCO	5,930,000
TLAXCALA	TERRENATE	1,000,000
TLAXCALA	TLAXCALA	15,769,047
TLAXCALA	TLAXCO	1,000,000
TLAXCALA	TZOMPANTEPEC	1,000,000
TLAXCALA	XALOZTOC	6,300,000
TLAXCALA	XALTOCAN	1,250,000
TLAXCALA	XICHOHTZINCO	2,100,000
TLAXCALA	YAUHQUEMEHCAN	2,000,000
TLAXCALA	ZACATELCO	3,360,000
TLAXCALA	ZILTALTÉPEC DE TRINIDAD SÁNCHEZ SANTOS	1,000,000
VERACRUZ	ACAYUCAN	3,000,000
VERACRUZ	ACTOPAN	5,000,000
VERACRUZ	AGUA DULCE	40,000,000
VERACRUZ	ÁLAMO TEMAPACHE	4,500,000
VERACRUZ	ALPATLÁHUAC	5,000,000
VERACRUZ	ALTO LUCERO DE GUTIÉRREZ BARRIOS	2,000,000
VERACRUZ	ALTOTONGA	10,000,000
VERACRUZ	ALVARADO	6,712,224
VERACRUZ	AMATLÁN DE LOS REYES	2,000,000
VERACRUZ	ASTACINGA	1,000,000
VERACRUZ	ATZACAN	1,000,000
VERACRUZ	ATZALAN	2,000,000
VERACRUZ	BANDERILLA	8,000,000
VERACRUZ	BENITO JUÁREZ	4,000,000
VERACRUZ	BOCA DEL RÍO	30,000,000
VERACRUZ	CARLOS A. CARRILLO	5,000,000

VERACRUZ	CATEMACO	2,000,000
VERACRUZ	CAZONES DE HERRERA	2,000,000
VERACRUZ	CERRO AZUL	2,500,000
VERACRUZ	CHACALTIANGUIS	1,500,000
VERACRUZ	CHALMA	3,000,000
VERACRUZ	CHICONQUIACO	1,000,000
VERACRUZ	CHONTLA	1,500,000
VERACRUZ	CITLALTÉPETL	3,000,000
VERACRUZ	COACOATZINTLA	4,000,000
VERACRUZ	COATEPEC	6,178,092
VERACRUZ	COATZACOALCOS	35,000,000
VERACRUZ	COATZINTLA	7,700,000
VERACRUZ	CÓRDOBA	12,000,000
VERACRUZ	COSAMALOAPAN DE CARPIO	4,402,876
VERACRUZ	COSAUTLÁN DE CARVAJAL	2,000,000
VERACRUZ	COSCOMATEPEC	9,949,898
VERACRUZ	COSOLEACAQUE	22,000,000
VERACRUZ	COYUTLA	1,000,000
VERACRUZ	EL HIGO	2,500,000
VERACRUZ	ESPIBAL	6,889,138
VERACRUZ	FORTÍN	2,000,000
VERACRUZ	GUTIÉRREZ ZAMORA	4,825,825
VERACRUZ	HIDALGOTTILÁN	4,695,831
VERACRUZ	HUAYACOCOTLA	3,000,000
VERACRUZ	ILAMATLÁN	2,000,000
VERACRUZ	ISLA	5,000,000
VERACRUZ	IXMATLAHUACAN	2,718,325
VERACRUZ	IXTACZOQUITLÁN	12,000,000
VERACRUZ	JAMAPA	2,658,325
VERACRUZ	JESÚS CARRANZA	2,050,102
VERACRUZ	JILOTEPEC	1,000,000
VERACRUZ	JOSÉ AZUETA	4,000,000
VERACRUZ	JUAN RODRÍGUEZ CLARA	4,000,000
VERACRUZ	JUCHIQUE DE FERRER	2,000,000
VERACRUZ	LAS MINAS	2,591,440
VERACRUZ	MAGDALENA	2,000,000
VERACRUZ	MALTRATA	500,000
VERACRUZ	MANLIO FABIO ALTAMIRANO	9,000,000
VERACRUZ	MARTÍNEZ DE LA TORRE	19,000,000
VERACRUZ	MECATLÁN	2,100,946
VERACRUZ	MINATITLÁN	5,125,604
VERACRUZ	MISANTLA	1,000,000
VERACRUZ	MOLOACÁN	2,648,565
VERACRUZ	NANCHITAL DE LÁZARO CÁRDENAS DEL RÍO	35,000,000
VERACRUZ	NARANJAL	2,000,000
VERACRUZ	NARANJOS AMATLÁN	1,000,000
VERACRUZ	OLUTA	6,729,063
VERACRUZ	OMEALCA	3,500,000
VERACRUZ	OTEAPAN	3,000,000
VERACRUZ	PAJAPAN	1,300,000
VERACRUZ	PAPANTLA	4,419,550
VERACRUZ	PLAYA VICENTE	4,000,000
VERACRUZ	POZA RICA DE HIDALGO	7,115,970
VERACRUZ	PUEBLO VIEJO	15,000,000
VERACRUZ	SAN ANDRÉS TENEJAPAN	1,175,205
VERACRUZ	SAN ANDRÉS TUXTLA	22,200,000
VERACRUZ	SAN RAFAEL	8,000,000
VERACRUZ	SAYULA DE ALEMÁN	4,000,000
VERACRUZ	SOLEDAD ATZOMPA	2,500,000
VERACRUZ	SOLEDAD DE DOBLADO	2,000,000
VERACRUZ	TAMIAHUA	2,000,000
VERACRUZ	TAMPICO ALTO	4,000,000
VERACRUZ	TATAHUICAPAN DE JUÁREZ	1,498,728
VERACRUZ	TECOLUTLA	3,764,541
VERACRUZ	TEHUIPANGO	1,000,000
VERACRUZ	TEOCELO	8,577,141
VERACRUZ	TEPETZINTLA	1,000,000
VERACRUZ	TEQUILA	4,500,000
VERACRUZ	TEZONAPA	3,500,000

VERACRUZ	TIERRA BLANCA	15,000,000
VERACRUZ	TIHUATLÁN	7,584,030
VERACRUZ	TLACOLULAN	11,000,000
VERACRUZ	TLALNELHUAYOCAN	2,524,264
VERACRUZ	TLAPACOYAN	2,000,000
VERACRUZ	TRES VALLES	7,708,250
VERACRUZ	TUXPAN	10,000,000
VERACRUZ	TUXTILLA	2,000,000
VERACRUZ	URSULO GALVÁN	7,000,000
VERACRUZ	UXPANAPA	2,130,000
VERACRUZ	VEGA DE ALATORRE	2,000,000
VERACRUZ	VERACRUZ	24,500,000
VERACRUZ	VILLA ALDAMA	3,000,000
VERACRUZ	XALAPA	40,100,000
VERACRUZ	XALAPA	35,000,000
VERACRUZ	XICO	5,000,000
VERACRUZ	YANGA	8,000,000
VERACRUZ	YECUATLA	2,000,000
VERACRUZ	ZACUALPAN	4,500,000
VERACRUZ	ZARAGOZA	2,805,000
YUCATÁN	ACANCEH	2,799,288
YUCATÁN	BUCTZOTZ	5,000,000
YUCATÁN	CHEMAX	8,600,000
YUCATÁN	CONKAL	8,350,000
YUCATÁN	DZÁN	10,000,000
YUCATÁN	HOCTÚN	5,000,000
YUCATÁN	HUNUCMÁ	5,000,000
YUCATÁN	KANTUNIL	4,500,000
YUCATÁN	MÉRIDA	5,000,000
YUCATÁN	MOTUL	6,750,000
YUCATÁN	OPICHÉN	5,500,000
YUCATÁN	TEMOZÓN	3,000,000
YUCATÁN	TEPAKÁN	10,000,000
YUCATÁN	TUNKÁS	3,300,000
YUCATÁN	VALLADOLID	30,000,000
ZACATECAS	APOZOL	1,000,000
ZACATECAS	ATOLINGA	1,000,000
ZACATECAS	BENITO JUÁREZ	10,800,000
ZACATECAS	CALERA	2,000,000
ZACATECAS	CAÑITAS DE FELIPE PESCADOR	2,000,000
ZACATECAS	CHALCHIHUITES	9,062,800
ZACATECAS	CONCEPCIÓN DEL ORO	8,135,013
ZACATECAS	EL PLATEADO DE JOAQUÍN AMARO	1,000,000
ZACATECAS	FRESNILLO	12,320,000
ZACATECAS	GENERAL ENRIQUE ESTRADA	7,730,455
ZACATECAS	GENERAL FRANCISCO R. MURGUIÁ	3,500,000
ZACATECAS	GENERAL PÁNFILO NATERA	1,500,000
ZACATECAS	GUADALUPE	19,340,000
ZACATECAS	HUANUSCO	1,000,000
ZACATECAS	JALPA	27,100,000
ZACATECAS	JEREZ	24,840,000
ZACATECAS	JIMÉNEZ DEL TEUL	780,000
ZACATECAS	JUAN ALDAMA	2,000,000
ZACATECAS	JUCHIPILA	2,440,000
ZACATECAS	LORETO	24,595,557
ZACATECAS	LUIS MOYA	440,000
ZACATECAS	MELCHOR OCAMPO	1,000,000
ZACATECAS	MIGUEL AUZA	27,000,000
ZACATECAS	MOMAX	1,000,000
ZACATECAS	MONTE ESCOBEDO	3,000,000
ZACATECAS	MORELOS	2,000,000
ZACATECAS	MOYAHUA DE ESTRADA	1,000,000
ZACATECAS	NOCHISTLÁN DE MEJÍA	4,500,000
ZACATECAS	NORIA DE ÁNGELES	2,000,000
ZACATECAS	OJOCALIENTE	12,000,000
ZACATECAS	PÁNUCO	6,000,328
ZACATECAS	PINOS	3,500,000
ZACATECAS	RÍO GRANDE	4,000,000
ZACATECAS	SAIN ALTO	2,000,000

ZACATECAS	SANTA MARÍA DE LA PAZ	4,713,773
ZACATECAS	SOMBRERETE	4,880,000
ZACATECAS	SUSTICACÁN	1,000,000
ZACATECAS	TABASCO	9,500,000
ZACATECAS	TEPECHTLÁN	1,000,000
ZACATECAS	TEPETONGO	1,000,000
ZACATECAS	TEÚL DE GONZÁLEZ ORTEGA	4,610,000
ZACATECAS	TLALTENANGO DE SÁNCHEZ ROMÁN	3,000,000
ZACATECAS	TRANCOSO	1,000,000
ZACATECAS	TRINIDAD GARCÍA DE LA CADENA	1,000,000
ZACATECAS	VALPARAÍSO	14,700,000
ZACATECAS	VETAGRANDE	2,000,000
ZACATECAS	VILLA GARCÍA	3,000,000
ZACATECAS	VILLA GONZÁLEZ ORTEGA	1,500,000
ZACATECAS	VILLA HIDALGO	14,500,000
ZACATECAS	VILLANUEVA	20,500,000
ZACATECAS	ZACATECAS	8,060,000

## ANEXO 20.3 AMPLIACIONES PARA PROYECTOS DE DESARROLLO REGIONAL (pesos)

	MONTO
<b>TOTAL</b>	<b>19,771,446,636</b>
<b>PROYECTOS DE PAVIMENTACIÓN E INFRAESTRUCTURA DE VIALIDAD VEHICULAR Y PEATONAL</b>	<b>8,058,967,573</b>
ADOQUINAMIENTO DE LA CALLE LÁZARO CÁRDENAS Y CALLE MORELOS, EN EL MUNICIPIO DE ACTEOPAN, EN EL ESTADO DE PUEBLA	759,577
ADOQUINAMIENTO DE LA CALLE MAESTRO RAMÍREZ NÚMERO 2, EN EL MUNICIPIO DE HUAQUECHULA, EN EL ESTADO DE PUEBLA	1,954,356
ADOQUINAMIENTO DE LA CALLE MANUEL ÁVILA CAMACHO ENTRE CALLE REFORMA Y CALLE INDEPENDENCIA, EN EL MUNICIPIO DE HUATLATLAUCA, EN EL ESTADO DE PUEBLA	1,006,327
ADOQUINAMIENTO DE LA CALLE NICOLÁS BRAVO ENTRE CALLE REFORMA Y ORIENTE Y CALLE GALEANA ORIENTE ENTRE CALLE NICOLÁS BRAVO Y CALLE MÁXIMO ÁVILA CAMACHO, EN EL MUNICIPIO DE TZICATLACOYAN, EN EL ESTADO DE PUEBLA	1,069,667
ADOQUINAMIENTO DE LA CALLE VENADITO ENTRE CALLE SIN HOMBRE Y CARRETERA FEDERAL ATLIXCO, EN EL MUNICIPIO DE SANTA ISABEL CHOLULA, EN EL ESTADO DE PUEBLA	2,000,000
AMPLIACIÓN A CUATRO CARRILES DE LA AVENIDA ADOLF B. HORN, MUNICIPIO DE TLAJOMULCO DE ZÚÑIGA, JALISCO.	17,309,706
AMPLIACIÓN DE LA RED DE DRENAJE EN LA CALLE PRIVADA ABASOLO EN LA COMUNIDAD DE GACHUPINES, EN EL MUNICIPIO DE OCAMPO, EN EL ESTADO DE GUANAJUATO	601,828
ANDADOR DE LOS HERRERA A LA CARRETERA MUNICIPAL, EN EL MUNICIPIO DE SAN JOAQUÍN, EN EL ESTADO DE QUERÉTARO	5,609,296
BOULEVARD JOSÉ MARÍA PINO SUÁREZ EN EL MUNICIPIO DE CENTLA, EN EL ESTADO DE TABASCO	18,000,000
BOULEVARD LÁZARO CÁRDENAS SAHUAYO - JIQUILPAN EN EL ESTADO DE MICHOACÁN	100,000,000
CALLE ÁLVARO OBREGÓN ENTRE CALLE PRIV ÁLVARO OBREGÓN Y CALLE ANTONIO PLAZA DE LA COLONIA EMILIANO ZAPATA, EN EL MUNICIPIO DE PEROTE, EN EL ESTADO DE VERACRUZ	447,793
CALLE AVENIDA DEL DÓLAR ENTRE CALLE JUAN DE LA LUZ ENRIQUEZ Y CALLE PROL. DEL NOGAL DE LA COLONIA DEL BOSQUE, EN EL MUNICIPIO DE PEROTE, EN EL ESTADO DE VERACRUZ	1,735,513
CALLE CAMPECHE ENTRE CALLE DURANGO Y CALLE VIOLETAS DE LA COLONIA LUIS DONALDO COLOSIO, EN EL MUNICIPIO DE PEROTE, EN EL ESTADO DE VERACRUZ	1,362,868
CALLE CENTRAL ENTRE CALLE DEL CEDRO Y CALLE DEL ABETO DE LA COLONIA TERESA MORALES, EN EL MUNICIPIO DE PEROTE, EN EL ESTADO DE VERACRUZ	589,648
CALLE CHIAPAS ENTRE CALLE DURANGO Y CALLE VIOLETAS DE LA COLONIA LUIS DONALDO COLOSIO, EN EL MUNICIPIO DE PEROTE, EN EL ESTADO DE VERACRUZ	1,230,568
CALLE DE LA MARGARITA ENTRE CALLE MANUEL ACUÑA Y CALLE DE LA ROSA DE LA COLONIA JARDINES DE AMADO NERVO, EN EL MUNICIPIO DE PEROTE, EN EL ESTADO DE VERACRUZ	1,007,128
CALLE DEL CEDRO ENTRE CALLE DEL OLMO Y CALLE ANTONIO PLAZA DE LA COLONIA TERESA MORALES, EN EL MUNICIPIO DE PEROTE, EN EL ESTADO DE VERACRUZ	1,642,462
CALLE DEL CLAVEL ENTRE CALLE MANUEL ACUÑA Y CALLE DE LA ROSA DE LA COLONIA JARDINES DE AMADO NERVO, EN EL MUNICIPIO DE PEROTE, EN EL ESTADO DE VERACRUZ	952,091

CALLE DEL OLMO ENTRE CALLE DEL CEDRO Y CALLE DEL ABETO DE LA COLONIA TERESA MORALES, EN EL MUNICIPIO DE PEROTE, EN EL ESTADO DE VERACRUZ	589,648
CALLE DEL ROBLE ENTRE CALLE DEL OLMO Y CALLE ANTONIO PLAZA DE LA COLONIA TERESA MORALES, EN EL MUNICIPIO DE PEROTE, EN EL ESTADO DE VERACRUZ	1,672,744
CALLE DURANGO ENTRE CALLE CIRC. MAGISTERIAL Y CALLE GLADIOLAS DE LA COLONIA LUIS DONALDO COLOSIO, EN EL MUNICIPIO DE PEROTE, EN EL ESTADO DE VERACRUZ	1,852,217
CALLE ENRIQUE RANGEL ENTRE CALLE 20 DE NOV Y CALLE FLORES MAGON DE LA COLONIA PEDREGAL, EN EL MUNICIPIO DE PEROTE, EN EL ESTADO DE VERACRUZ	646,243
CALLE FRANCISCO VILLA ENTRE CALLE REPUBLICA MEXICANA Y CALLE ENRIQUE RANGEL DE LA COLONIA PEDREGAL, EN EL MUNICIPIO DE PEROTE, EN EL ESTADO DE VERACRUZ	1,059,680
CALLE GUDIELMO MORALES ENTRE CALLE EZEQUIEL NIETO MERINO Y CALLE COFRE DE PEROTE DE LA COLONIA LANDA, EN EL MUNICIPIO DE PEROTE, EN EL ESTADO DE VERACRUZ	595,813
CALLE IGNACIO LOPEZ RAYON ENTRE CALLE SAN CARLOS Y CALLE J J CORONADO DE LA COLONIA COLEGIO MILITAR, EN EL MUNICIPIO DE PEROTE, EN EL ESTADO DE VERACRUZ	380,971
CALLE IGNACIO ZARAGOZA ENTRE CALLE ANTONIO PLAZA Y CALLE JUAN DE DIOS PEZA DE LA COLONIA EMILIANO ZAPATA, EN EL MUNICIPIO DE PEROTE, EN EL ESTADO DE VERACRUZ	1,689,208
CALLE MANUEL ACUÑA ENTRE CALLE OCOPILA Y CALLE JUSTO SIERRA DE LA COLONIA AMADO NERVO, EN EL MUNICIPIO DE PEROTE, EN EL ESTADO DE VERACRUZ	852,410
CALLE MARIANO ESCOBEDO ENTRE CALLE 26 DE JUNIO Y CALLE FLORES MAGON DE LA COLONIA PEDREGAL, EN EL MUNICIPIO DE PEROTE, EN EL ESTADO DE VERACRUZ	243,830
CALLE MARIANO ESCOBEDO ENTRE CALLE CUAUHTEMOC Y CALLE FLORES MAGON DE LA COLONIA PEDREGAL, EN EL MUNICIPIO DE PEROTE, EN EL ESTADO DE VERACRUZ	715,149
CALLE MELCHOR OCAMPO ENTRE CALLE JUAN DE LA LUZ ENRIQUEZ Y CALLE FELIPE CARRILLO PUERTO DE LA COLONIA VICENTE GUERRERO, EN EL MUNICIPIO DE PEROTE, EN EL ESTADO DE VERACRUZ	1,316,012
CALLE MIGUEL DE CERVANTES ENTRE CALLE JUAN DE DIOS PEZA Y CALLE BAIZABAL DE LA COLONIA FRANCISCO VILLA, EN EL MUNICIPIO DE PEROTE, EN EL ESTADO DE VERACRUZ	1,562,420
CALLE NICOLAS BRAVO ENTRE CALLE PLUTARCO ELIAS CALLES Y CALLE PORFIRIO DIAZ DE LA COLONIA EMILIANO ZAPATA, EN EL MUNICIPIO DE PEROTE, EN EL ESTADO DE VERACRUZ	1,065,928
CALLE NIÑOS HEROES ENTRE CALLE SAN CARLOS Y CALLE J J CORONADO DE LA COLONIA COLEGIO MILITAR, EN EL MUNICIPIO DE PEROTE, EN EL ESTADO DE VERACRUZ	551,572
CALLE PORFIRIO DIAZ ENTRE CALLE NICOLAS BRAVO Y CALLE JUAN DE DIOS PEZA DE LA COLONIA EMILIANO ZAPATA, EN EL MUNICIPIO DE PEROTE, EN EL ESTADO DE VERACRUZ	1,289,368
CALLE PRIV ALVARO OBREGON ENTRE CALLE PRIV ALVARO OBREGON Y CALLE ALVARO OBREGON DE LA COLONIA EMILIANO ZAPATA, EN EL MUNICIPIO DE PEROTE, EN EL ESTADO DE VERACRUZ	422,068
CALLE RIO COATZACOALCOS ENTRE CALLE PAPALOAPAN Y CALLE TECOLUTLA DE LA COLONIA AMPLIACIÓN VERACRUZ, EN EL MUNICIPIO DE PEROTE, EN EL ESTADO DE VERACRUZ	548,672
CALLE RIO COATZACOALCOS ENTRE CALLE RIO CAZONES Y CALLE RIO TECOLUTLA DE LA COLONIA AMP. VERACRUZ, EN EL MUNICIPIO DE PEROTE, EN EL ESTADO DE VERACRUZ	583,180
CALLE RIO NAUTLA ENTRE CALLE PAPALOAPAN Y CALLE TECOLUTLA DE LA COLONIA AMPLIACIÓN VERACRUZ, EN EL MUNICIPIO DE PEROTE, EN EL ESTADO DE VERACRUZ	538,749
CALLE RIO TECOLUTLA ENTRE CALLE OCOPILA Y CALLE DEL OLMO DE LA COLONIA AMPLIACIÓN VERACRUZ, EN EL MUNICIPIO DE PEROTE, EN EL ESTADO DE VERACRUZ	1,798,355
CALLE RIO TEMPOAL ENTRE CALLE BARRANCA DE OCOPILA Y CALLE DEL OLMO DE LA COLONIA AMPLIACIÓN VERACRUZ, EN EL MUNICIPIO DE PEROTE, EN EL ESTADO DE VERACRUZ	1,909,708
CALLE RIO TONALA ENTRE CALLE PAPALOAPAN Y CALLE TECOLUTLA DE LA COLONIA AMPLIACIÓN VERACRUZ, EN EL MUNICIPIO DE PEROTE, EN EL ESTADO DE VERACRUZ	542,608
CALLE RIO TONALA ENTRE CALLE RIO CAZONES Y CALLE RIO TECOLUTLA DE LA COLONIA AMP. VERACRUZ, EN EL MUNICIPIO DE PEROTE, EN EL ESTADO DE VERACRUZ	584,944
CALLE RIO TUXPAN ENTRE CALLE OCOPILA Y CALLE DEL OLMO DE LA COLONIA AMPLIACIÓN VERACRUZ, EN EL MUNICIPIO DE PEROTE, EN EL ESTADO DE VERACRUZ	1,795,599
CALLE SAN RAFAEL ENTRE CALLE SAN FRANCISCO DE ASIS Y CALLE SALVADOR GONZALEZ DE LA COLONIA SAN RAFAEL, EN EL MUNICIPIO DE PEROTE, EN EL ESTADO DE VERACRUZ	1,806,279
CALLE TABASCO ENTRE CALLE DURANGO Y CALLE VIOLETAS DE LA COLONIA LUIS DONALDO COLOSIO, EN EL MUNICIPIO DE PEROTE, EN EL ESTADO DE VERACRUZ	1,456,580
CALLE VIOLETAS ENTRE CALLE BLV. INSURGENTES Y CALLE VERACRUZ DE LA COLONIA COLOSIO, EN EL MUNICIPIO DE PEROTE, EN EL ESTADO DE VERACRUZ	1,670,770
CALLE YUCATAN ENTRE CALLE DURANGO Y CALLE VIOLETAS DE LA COLONIA LUIS DONALDO COLOSIO, EN EL MUNICIPIO DE PEROTE, EN EL ESTADO DE VERACRUZ	1,291,205



CAMINO A LAS CASCADAS-SAN AGUSTÍN, EN EL MUNICIPIO DE SOYANIQUILPAN DE JUÁREZ, EN EL ESTADO DE MÉXICO	5,414,990
CAMINO DE SAN ANTONIO DE LAS PALMAS A SANTA MARÍA PALAPA, EN EL MUNICIPIO DE SAN MARTÍN DE LAS PIRÁMIDES, EN EL ESTADO DE MÉXICO	18,880,000
CAMINO LA VEGA-SANTIAGO OXTHOC, EN EL MUNICIPIO DE SOYANIQUILPAN DE JUÁREZ, EN EL ESTADO DE MÉXICO	6,573,313
CAMINO PINAL DEL MARQUESADO A VALLE DE BRAVO, EN EL MUNICIPIO DE OTZOLOAPAN, EN EL ESTADO DE MÉXICO	26,150,000
CAMINO POZO DE BOMBEO-AHORCADO SANTA CRUZ, EN EL MUNICIPIO DE SOYANIQUILPAN DE JUÁREZ, EN EL ESTADO DE MÉXICO	8,742,698
CAMINO RURAL E.C. (EL AGUACATE-LOS ÁNGELES TETELA) SAN JOSÉ XAXACMAYO (PRIMERA ETAPA), EN EL MUNICIPIO DE PUEBLA, EN EL ESTADO DE PUEBLA	6,100,000
CARPETA ASFÁLTICA CARRETERA DE INGRESO AL MUNICIPIO DE TARETAN, MICHOACÁN	27,000,000
CARPETA ASFÁLTICA CARRETERA GÓMEZ FARIÁS - SAN ANTONIO OCAMPO DEL MUNICIPIO DE TANGANCICUARO, MICHOACÁN DE OCAMPO	30,000,000
CARPETA ASFÁLTICA CARRETERA LOS LIMONES LOS REYES, MICHOACÁN	6,000,000
CARRETERA CAYACO-HACIENDA VIEJA, EN EL MUNICIPIO DE LA HUACANA, EN EL ESTADO DE MICHOACÁN	21,203,983
CONSTRUCCIÓN DE CONCRETO HIDRÁULICO DE ANDADOR EN EL MUNICIPIO DE JALAPA, TABASCO	1,350,000
CONSTRUCCIÓN CON CONCRETO HIDRÁULICO DE LAS CALLES ZARAGOZA, ITURBIDE Y NIÑO PERDIDO, EN EL MUNICIPIO DE ACTEOPAN, EN EL ESTADO DE PUEBLA	1,630,643
CONSTRUCCIÓN CON CONCRETO HIDRÁULICO EN LA AV. CONSTITUCIÓN 1ERA ETAPA, EN EL MUNICIPIO DE TENOSIQUE, EN EL ESTADO DE TABASCO	4,800,000
CONSTRUCCIÓN DE CONCRETO HIDRÁULICO DE CALLE, BANQUETAS Y GUARNICIONES DE LA CALLE PROLONGACIÓN DE JOSÉ M. PINO SUAREZ UBICADO EN LA CIUDAD DE JALAPA TABASCO	2,870,000
CONSTRUCCIÓN DE PAVIMENTACIÓN DE CONCRETO HIDRÁULICO EN EL MUNICIPIO DE CENTRO, TABASCO	1,334,464
CONSTRUCCION DE ALUMBRADO PUBLICO EN EL CAMINO A SAN AGUSTIN DE LAS JUNTAS, EN EL MUNICIPIO DE SANTA CRUZ XOXOCOTLÁN, EN EL ESTADO DE OAXACA	2,875,125
CONSTRUCCIÓN DE ANDADOR, COLONIA COCOYOTLA, COLONIA EL 36, COATLÁN DEL RÍO, MORELOS	2,299,540
CONSTRUCCIÓN DE BANQUETAS Y GUARNICIONES EN AV. REFORMA, HUEYAPAN, TETELA DEL VOLCÁN, MORELOS.	799,964
CONSTRUCCIÓN DE BOULEVARD EN EL MUNICIPIO DE JALPA DE MÉNDEZ, TABASCO	4,000,000
CONSTRUCCIÓN DE CALZADA SAN GABRIEL, EN EL MUNICIPIO DE TLAXCALA, TLAXCALA	3,500,000
CONSTRUCCIÓN DE CAMINO DE MONTEGRANDE A HIERVABUENA A ISBONTICK INCLUYE RAMAL BARRIO SITETIC, EN EL MUNICIPIO DE BOCHIL, EN EL ESTADO DE CHIAPAS	5,000,000
CONSTRUCCIÓN DE CAMINO E.C. (CATE - PICHUCALCO) - LA LAGUNITA, EN EL MUNICIPIO DE BOCHIL, EN EL ESTADO DE CHIAPAS	8,600,837
CONSTRUCCIÓN DE CAMINO LOS RANCHOS-LAS TROJES TRAMO KM 6+300 AL KM 15 +000 (C), EN EL MUNICIPIO DE COALCOMÁN DE VÁZQUEZ PALLARES, EN EL ESTADO DE MICHOACÁN	20,000,000
CONSTRUCCIÓN DE CAMINO LUIS ESPINOZA - LAGUNA, EN EL MUNICIPIO DE BOCHIL, EN EL ESTADO DE CHIAPAS	10,000,000
CONSTRUCCIÓN DE CARRETERA DE SIMOJOVEL A LA COMUNIDAD LA PIMIENTA, EN EL ESTADO DE CHIAPAS	10,000,000
CONSTRUCCIÓN DE CARRETERA EN EL MUNICIPIO DE CUAUTLA, EN EL ESTADO DE MORELOS	15,000,000
CONSTRUCCIÓN DE CICLO-PISTA Y ANDADOR PEATONAL EN EL MUNICIPIO DE ZAPOTLÁN EL GRANDE, JALISCO	5,000,000
CONSTRUCCIÓN DE CICLO-PISTAS Y ANDADORES PEATONALES EN EL MUNICIPIO DE OCOTLÁN, JALISCO	15,000,000
CONSTRUCCIÓN DE CONCRETO HIDRÁULICO DE CALLE, BANQUETAS Y GUARNICIONES EN LA CALLE BLVD. FCO J. SANTA MARÍA EN LA CIUDAD DE JALAPA, TABASCO	2,180,000

CONSTRUCCIÓN DE CONCRETO HIDRÁULICO EN LAS CALLES GIGANTES Y SAN JOSÉ, MUNICIPIO DE ACATIC, JALISCO	3,000,000
CONSTRUCCIÓN DE DISTRIBUIDOR VIAL BRACHO, EN EL ESTADO DE ZACATECAS	120,000,000
CONSTRUCCIÓN DE DISTRIBUIDOR VIAL VETAGRANDE, EN EL ESTADO DE ZACATECAS	200,000,000
CONSTRUCCIÓN DE EMPEDRADO AHOGADO EN CEMENTO, MUNICIPIO DE CUAUTLA, JALISCO	5,500,000
CONSTRUCCIÓN DE EMPEDRADO AHOGADO EN CONCRETO EN CALLE CIRCUITO SAN JOSÉ DEL CALICHE, EN EL MUNICIPIO UNIÓN DE SAN ANTONIO, JALISCO	6,000,000
CONSTRUCCIÓN DE EMPEDRADO AHOGADO EN CONCRETO EN LA CALLE GUADALAJARA DEL FRACCIONAMIENTO JALISCO DEL MUNICIPIO DE TENAMAXTLÁN, JALISCO	1,230,000
CONSTRUCCIÓN DE EMPEDRADO AHOGADO EN CONCRETO EN LA CALLE TLAQUEPAQUE DEL FRACCIONAMIENTO JALISCO DEL MUNICIPIO DE TENAMAXTLÁN, JALISCO	510,000
CONSTRUCCIÓN DE EMPEDRADO AHOGADO EN CONCRETO EN LA CALLE TONALÁ DEL FRACCIONAMIENTO JALISCO DEL MUNICIPIO DE TENAMAXTLÁN, JALISCO	860,000
CONSTRUCCIÓN DE EMPEDRADO CON RODERAS, RED DE AGUA POTABLE Y RED DE ALCANTARILLADO, CALLE ANTONIO LÓPEZ, CABECERA MUNICIPAL, SAN JOSÉ DE GRACIA, AGUASCALIENTES.	2,267,422
CONSTRUCCIÓN DE EMPEDRADO CON RODERAS, RED DE AGUA POTABLE Y RED DE ALCANTARILLADO, CALLE DOMINGO DE LA CRUZ, CABECERA MUNICIPAL SAN JOSÉ DE GRACIA, EN EL MUNICIPIO DE SAN JOSÉ DE GRACIA, EN EL ESTADO DE AGUASCALIENTES	2,245,838
CONSTRUCCIÓN DE EMPEDRADO CON RODERAS, RED DE AGUA POTABLE Y RED DE ALCANTARILLADO, CALLE JACINTO DE CASTRO, EN EL MUNICIPIO DE SAN JOSÉ DE GRACIA, EN EL ESTADO DE AGUASCALIENTES	2,237,017
CONSTRUCCIÓN DE EMPEDRADO CON RODERAS, RED DE AGUA Y RED DE ALCANTARILLADO, CALLE NICOLÁS DE LOS REYES, CABECERA MUNICIPAL, EN EL MUNICIPIO DE SAN JOSÉ DE GRACIA, EN EL ESTADO DE AGUASCALIENTES	2,137,645
CONSTRUCCIÓN DE EMPEDRADO CON RODERAS, RED DE AGUA Y RED DE ALCANTARILLADO, CALLE RAFAEL GONZÁLEZ GUERRA, SAN JOSÉ DE GRACIA, AGUASCALIENTES.	4,038,615
CONSTRUCCIÓN DE ESCUELA PRIMARIA EN EL BARRIO PRIMERA DE ZACANGUILLO, EN EL MUNICIPIO DE COATEPEC HARINAS, EN EL ESTADO DE MÉXICO	14,000,000
CONSTRUCCIÓN DE GUARNICIONES, BANQUETAS Y PAVIMENTACIÓN DE CONCRETO HIDRÁULICO EN LA CALLE PERIODISTAS TABASQUEÑOS, MUNICIPIO DE CENTRO, TABASCO	1,586,518
CONSTRUCCIÓN DE INFRAESTRUCTURA VIAL EN AV. CAMPO AÉREO , EN EL MUNICIPIO DE SALINA CRUZ, EN EL ESTADO DE OAXACA	4,410,000
CONSTRUCCIÓN DE INFRAESTRUCTURA VIAL EN EL MUNICIPIO DE ASUNCIÓN IXTALTEPEC, OAXACA	9,490,000
CONSTRUCCIÓN DE INFRAESTRUCTURA VIAL EN EL MUNICIPIO DE CIUDAD IXTEPEC, OAXACA.	2,225,000
CONSTRUCCIÓN DE INFRAESTRUCTURA VIAL EN EL MUNICIPIO DE SAN BLAS ATEMPA, OAXACA	8,725,000
CONSTRUCCIÓN DE INFRAESTRUCTURA VIAL EN SAN BLAS ATEMPA, OAXACA	4,025,000
CONSTRUCCIÓN DE LA CALLE JESÚS AGUILAR, MUNICIPIO DE TLAJOMULCO DE ZÚÑIGA, JALISCO.	9,465,473
CONSTRUCCIÓN DE LA CARRETERA, TRAMO CAMINO CIÉNEGA DE CASAL-SAN JOAQUÍN -EL MEZQUITE-EL OPOCHI, EN LOS MUNICIPIOS DE SALVADOR ALVARADO Y SINALOA DE LEYVA, EN EL ESTADO DE SINALOA	138,500,000
CONSTRUCCIÓN DE LA RED DE CICLOPISTAS Y ANDADOR PEATONAL EN EL MUNICIPIO DE SAN PEDRO TLAQUEPAQUE, JALISCO	5,000,000
CONSTRUCCIÓN DE LA SEGUNDA ETAPA DE LA CARRETERA ZUMPAHUACÁN-TONATICO, EN EL MUNICIPIO DE TONATICO, EN EL ESTADO DE MÉXICO	10,000,000
CONSTRUCCIÓN DE LA VIALIDAD CON CONCRETO HIDRÁULICO DE LA AV. RAMÓN CORONA, INCLUYE: GUARNICIONES, BANQUETAS, RED DE AGUA POTABLE, ALCANTARILLADO, ALUMBRADO PÚBLICO Y FORESTACIÓN, MUNICIPIO DE ZAPOPAN, JALISCO	33,120,000
CONSTRUCCIÓN DE LOZA DE CONCRETO HIDRÁULICO Y REHABILITACIÓN DE PUENTE VEHICULAR EN CALLE VICENTE GUERRERO EN EL MUNICIPIO DE JOCOTEPEC, JALISCO	4,000,000
CONSTRUCCIÓN DE MURO DE CONTENCIÓN EN BARRANCA EN AV. TETELA DEL VOLCAN, EN EL MUNICIPIO DE TETELA DEL VOLCÁN, EN EL ESTADO DE MORELOS	596,942
CONSTRUCCIÓN DE PAVIMENTO ASFALTICO, COMUNIDAD DE SAN RAFAEL DE OCAMPO, ASIENTOS, AGUASCALIENTES	3,292,096
CONSTRUCCIÓN DE PAVIMENTO CON CONCRETO HIDRÁULICO EN LA AV. CONSTITUCIÓN CON CALLE 26, EN EL MUNICIPIO DE TENOSIQUE, EN EL ESTADO DE TABASCO	4,700,000

CONSTRUCCION DE PAVIMENTO CON CONCRETO HIDRAULICO DE LA CALLE 16 DE SEPTIEMBRE COLONIA PROGRESO, EN EL MUNICIPIO DE EL BARRIO DE LA SOLEDAD, EN EL ESTADO DE OAXACA	1,175,000
CONSTRUCCION DE PAVIMENTO CON CONCRETO HIDRAULICO DE LA CALLE GUELA BUPU EN LA LOCALIDAD DE MAGDALENA TLACOTEPEC, EN EL MUNICIPIO DE MAGDALENA TLACOTEPEC, EN EL ESTADO DE OAXACA	701,050
CONSTRUCCIÓN DE PAVIMENTO CON CONCRETO HIDRÁULICO DE LA CALLE VICENTE GUERRERO, NAUPÁN, EN EL MUNICIPIO DE NAUPAN, EN EL ESTADO DE PUEBLA	536,832
CONSTRUCCIÓN DE PAVIMENTO CON CONCRETO HIDRÁULICO, BANQUETAS Y GUARNICIONES EN LA CALLE 20, COLONIA PUEBLO UNIDO, EN EL MUNICIPIO DE TENOSIQUE, EN EL ESTADO DE TABASCO	1,000,000
CONSTRUCCIÓN DE PAVIMENTO CON CONCRETO HIDRÁULICO, BANQUETAS Y GUARNICIONES EN LA CALLE MARINA MUNICIPIO DE TENOSIQUE, TABASCO	1,836,767
CONSTRUCCIÓN DE PAVIMENTO CON CONCRETO HIDRÁULICO. BANQUETAS Y GUARNICIONES EN LA CALLE 26, EN EL MUNICIPIO DE TENOSIQUE, EN EL ESTADO DE TABASCO	5,300,000
CONSTRUCCIÓN DE PAVIMENTO DE CONCRETO HIDRÁULICO EN CALLE TENOCHTITLAN, EN EL MUNICIPIO DE ZACAPALA, EN EL ESTADO DE PUEBLA	1,104,220
CONSTRUCCION DE PAVIMENTO DE CONCRETO HIDRAULICO EN LA CALLE ANGEL MENDEZ, MUNICIPIO DE OAXACA DE JUÁREZ	876,789
CONSTRUCCIÓN DE PAVIMENTO DE CONCRETO HIDRÁULICO EN LA CALLE NETZAHUALCÓYOTL, TRAMO DE ARÁMBULO A AMADEO BETANCOURT, EN EL MUNICIPIO DE JIQUILPAN, EN EL ESTADO DE MICHOACÁN	6,349,169
CONSTRUCCIÓN DE PAVIMENTO DE CONCRETO HIDRÁULICO, CALLE OSCAR ASCENCIO, MUNICIPIO DE CENTRO, TABASCO	1,586,005
CONSTRUCCIÓN DE PAVIMENTO EN ADOQUÍN EN CALLE EMILIO SÁNCHEZ PIEDRAS, EN EL MUNICIPIO DE SAN JUAN HUACTZINCO, TLAXCALA	3,302,696
CONSTRUCCIÓN DE PAVIMENTO EN LA CALLE LAS FLORES DE LA COLONIA EL ÓRGANO, EN EL MUNICIPIO DE EMILIANO ZAPATA, EN EL ESTADO DE MORELOS	1,130,000
CONSTRUCCIÓN DE PAVIMENTO HIDRÁULICO EN LA CALLE PRINCIPAL LOC. LA MAGDALENA, EN EL MUNICIPIO DE HONEY, EN EL ESTADO DE PUEBLA	1,988,245
CONSTRUCCIÓN DE PAVIMENTO HIDRÁULICO GUARNICIONES Y BANQUETAS EN EL MUNICIPIO DE CENTRO, TABASCO	2,531,584
CONSTRUCCIÓN DE PAVIMENTO HIDRÁULICO Y BANQUETAS EN AVENIDA FERROCARRIL, EN EL MUNICIPIO DE TUXPAN, EN EL ESTADO DE JALISCO	5,782,122
CONSTRUCCIÓN DE PAVIMENTO HIDRÁULICO Y BANQUETAS EN AVENIDA FERROCARRIL, EN EL MUNICIPIO DE TUXPAN, EN EL ESTADO DE JALISCO	2,029,997
CONSTRUCCIÓN DE PAVIMENTO HIDRÁULICO Y BANQUETAS EN CALLE 26 DE AGOSTO DE LA COLONIA TALPITA, EN EL MUNICIPIO DE TUXPAN, EN EL ESTADO DE JALISCO	9,506,907
CONSTRUCCIÓN DE PAVIMENTO HIDRÁULICO Y BANQUETAS EN CALLE ÁNGEL CENICERO, EN EL MUNICIPIO DE TUXPAN, EN EL ESTADO DE JALISCO	3,195,835
CONSTRUCCIÓN DE PAVIMENTO HIDRÁULICO Y BANQUETAS EN CALLE BENEMÉRITO DE LAS AMÉRICAS, EN EL MUNICIPIO DE TUXPAN, EN EL ESTADO DE JALISCO	1,634,163
CONSTRUCCIÓN DE PAVIMENTO HIDRÁULICO Y BANQUETAS EN CALLE CAMPESINO DE LA COLONIA JUÁREZ, EN EL MUNICIPIO DE TUXPAN, EN EL ESTADO DE JALISCO	2,418,219
CONSTRUCCIÓN DE PAVIMENTO HIDRÁULICO Y BANQUETAS EN CALLE GALEANA, EN EL MUNICIPIO DE TUXPAN, EN EL ESTADO DE JALISCO	1,210,729
CONSTRUCCIÓN DE PAVIMENTO HIDRÁULICO Y BANQUETAS EN CALLE GUILLERMO PRIETO, EN EL MUNICIPIO DE TUXPAN, EN EL ESTADO DE JALISCO	2,422,248
CONSTRUCCIÓN DE PAVIMENTO HIDRÁULICO Y BANQUETAS EN CALLE IGNACIO ALDAMA DE LA COLONIA TALPITA, EN EL MUNICIPIO DE TUXPAN, EN EL ESTADO DE JALISCO	4,210,666
CONSTRUCCIÓN DE PAVIMENTO HIDRÁULICO Y BANQUETAS EN CALLE JOSÉ MARÍA IGLESIAS, EN EL MUNICIPIO DE TUXPAN, EN EL ESTADO DE JALISCO	2,427,771
CONSTRUCCIÓN DE PAVIMENTO HIDRÁULICO Y BANQUETAS EN CALLE LEYES DE REFORMA, EN EL MUNICIPIO DE TUXPAN, EN EL ESTADO DE JALISCO	1,296,939
CONSTRUCCIÓN DE PAVIMENTO HIDRÁULICO Y BANQUETAS EN CALLE MELCHOR OCAMPO, EN EL MUNICIPIO DE TUXPAN, EN EL ESTADO DE JALISCO	2,387,222
CONSTRUCCIÓN DE PAVIMENTO HIDRÁULICO, RED DE AGUA POTABLE Y DRENAJE, EN CALLE SALVADOR ESQUER DE TUXPAN, EN EL MUNICIPIO DE TUXPAN, EN EL ESTADO DE JALISCO	1,451,710
CONSTRUCCIÓN DE PAVIMENTO HIDRÁULICO, RED DE AGUA POTABLE Y DRENAJE, EN PRIVADA JOSEFINA RÍOS, EN EL MUNICIPIO DE TUXPAN, EN EL ESTADO DE JALISCO	818,045
CONSTRUCCIÓN DE PAVIMENTO, GUARNICIONES, BANQUETA, DRENAJE Y AGUA POTABLE EN LA CALLE PROLONGACIÓN SANTOS DEGOLLADO, EN EL MUNICIPIO DE CÁRDENAS, EN EL ESTADO DE TABASCO	5,000,000

CONSTRUCCIÓN DE PAVIMENTO, GUARNICIONES, BANQUETAS, DRENAJE Y AGUA POTABLE EN CALLES DE LA COLONIA SECCIÓN 40, EN EL MUNICIPIO DE CÁRDENAS, EN EL ESTADO DE TABASCO	4,500,000
CONSTRUCCIÓN DE PAVIMENTO, GUARNICIONES, BANQUETAS, DRENAJE, AGUA POTABLE Y ALUMBRADO PÚBLICO EN AVENIDA GUADALUPE VICTORIA, EN EL MUNICIPIO DE JALPA DE MÉNDEZ, EN EL ESTADO DE TABASCO	18,000,000
CONSTRUCCIÓN DE PAVIMENTO, GUARNICIONES, BANQUETAS, DRENAJE Y AGUA POTABLE EN CALLE PROFA. ROSARIO GIL, EN EL MUNICIPIO DE CÁRDENAS, TABASCO	2,500,000
CONSTRUCCIÓN DE PUENTE DE CONCRETO UBICADO SOBRE LA CALLE MANUEL DOBLADO, COLONIA CENTRO DEL MUNICIPIO DE PARAÍSO TABASCO	25,000,000
CONSTRUCCIÓN DE PUENTE DE LA PROLONGACIÓN PASEO USUMACINTA A LA CARRETERA FEDERAL VILLAHERMOSA - CÁRDENAS, EN EL MUNICIPIO DE CENTRO, TABASCO	36,750,000
CONSTRUCCIÓN DE PUENTE SOBRE EL RÍO BILAGUCHI EN LOCALIDAD DE AGUA CALIENTE, EN EL MUNICIPIO DE GUERRERO, EN EL ESTADO DE CHIHUAHUA	4,840,000
CONSTRUCCIÓN DE PUENTE VADO EN EL RÍO AMECA, EN EL MUNICIPIO DE BAHÍA DE BANDERAS, EN EL ESTADO DE NAYARIT	7,539,084
CONSTRUCCIÓN DE PUENTE VEHICULAR SOBRE EL RÍO LERMA EN LA COMUNIDAD DE JALPA DE DOLORES, EN EL MUNICIPIO DE IXTLAHUACA, EN EL ESTADO DE MÉXICO	17,000,000
CONSTRUCCIÓN DE PUENTE VEHICULAR, EN EL MUNICIPIO DE CALPULALPAN, TLAXCALA	3,580,640
CONSTRUCCIÓN DE TÚNEL DEL CENTRO HISTÓRICO, EN EL MUNICIPIO DE MORELIA, MICHOACÁN	40,000,000
CONSTRUCCIÓN DE VÍA RÁPIDA LIBRAMIENTO CENTRAL, EN EL MUNICIPIO DE MORELIA, MICHOACÁN	60,000,000
CONSTRUCCIÓN DE VIALIDADES CON CONCRETO HIDRÁULICO, GUARNICIONES, BANQUETAS, RED DE AGUA POTABLE, ALCANTARILLADO Y ALUMBRADO PÚBLICO, EN EL MUNICIPIO DE ZAPOPAN, JALISCO	40,050,000
CONSTRUCCIÓN DE VIALIDADES INTERNAS EN EL RECINTO PORTUARIO DEL PUERTO MATAMOROS, EN EL MUNICIPIO DE MATAMOROS, EN EL ESTADO DE TAMAULIPAS	80,736,842
CONSTRUCCIÓN DEL CIRCUITO VIAL SANTA ROSA, EN EL MUNICIPIO DE ATENCO, EN EL ESTADO DE MÉXICO	12,000,000
CONSTRUCCIÓN DEL DISTRIBUIDOR VIAL "EL RISCO", EN EL MUNICIPIO DE TLALNEPANTLA DE BAZ, EN EL ESTADO DE MÉXICO	45,000,000
CONSTRUCCIÓN DEL PARQUE LINEAL AV. CONSTITUCIÓN POR CALLE 26, EN EL MUNICIPIO DE TENOSIQUE, EN EL ESTADO DE TABASCO	5,300,000
CONSTRUCCIÓN INFRAESTRUCTURA VIAL EN COL. CHEGUIGO ZAPATA, CIUDAD IXTEPEC, OAXACA.	3,025,000
CONSTRUCCIÓN INTEGRAL DE LA CALLE BUGAMBILIAS ENTRE CALZADA REVOLUCÓN Y RANCHO DORADO, EN EL MUNICIPIO DE SAHUAYO, EN EL ESTADO DE MICHOACÁN	14,635,848
CONSTRUCCIÓN Y PAVIMENTACIÓN DE CALLE DE JESÚS GARZA MENCHACA, CD. CONSTITUCIÓN, MUNICIPIO COMONDÚ, BAJA CALIFORNIA SUR	10,000,000
CONSTRUCCIÓN, AMPLIACIÓN Y MODERNIZACIÓN DE OBRAS PÚBLICAS EN EL ESTADO DE MÉXICO	700,000,000
CONSTRUCCIÓN, AMPLIACIÓN, MODERNIZACIÓN, PAVIMENTACIÓN Y REHABILITACIÓN DE VIALIDADES DE COMUNICACIÓN EN EL ESTADO DE MÉXICO	300,000,000
EMPEDRADO AHOGADO EN CEMENTO CON RENOVACIÓN DE DRENAJE Y RED DE AGUA POTABLE EN CALLE LAS FUENTES, COLONIA EL TIRON EN LA CABECERA MUNICIPAL DE TEUCHITLÁN, JALISCO	3,500,000
ENCEMENTADO CON CONCRETO HIDRÁULICO EN CALLE BENITO JUÁREZ, EN EL MUNICIPIO DE JANOS, EN EL ESTADO DE CHIHUAHUA	3,201,600
GRANADILLA - ADOLFO LÓPEZ MATEOS, EN EL MUNICIPIO DE ZINACANTÁN, EN EL ESTADO DE CHIAPAS	5,000,000
GUARNICIONES, BANQUETAS, RENOVACIÓN DE DRENAJE Y DE RED DE AGUA POTABLE EN CALLE JUAN BOSCO EN CABECERA MUNICIPAL DE VALLE DE JUÁREZ, JALISCO	2,000,000
INCORPORACIÓN VIAL DE LA AVENIDA ADOLFO LÓPEZ MATEOS A CIRCUITO SUR (CAMINO ANTIGUO), EN LA LOCALIDAD DE SAN AGUSTÍN, MUNICIPIO DE TLAJOMULCO DE ZÚÑIGA, JALISCO	5,281,054
INFRAESTRUCTURA VIAL EN EL MUNICIPIO DE TOLIMÁN, EN EL ESTADO DE QUERÉTARO	3,993,000
INFRAESTRUCTURA VIAL EN EL MUNICIPIO DE SAN PEDRO QUIATONI, EN EL ESTADO DE OAXACA	242,000
INFRAESTRUCTURA ECONÓMICA EN EL MUNICIPIO DE OAXACA DE JUÁREZ	702,240

INFRAESTRUCTURA SOCIAL PARA EL ESTADO DE JALISCO	250,000,000
INFRAESTRUCTURA VIAL ATLACOMULCO- EL ORO- TEMASCALCINGO, TR. E.C. (ATLACOMULCO-EL ORO)-TEMASCALCINGO., EN EL MUNICIPIO DE TEMASCALCINGO, EN EL ESTADO DE MÉXICO	35,000,000
INFRAESTRUCTURA VIAL BLVD. CANUTO IBARRA; TRAMO BLVD AGUSTINA RAMÍREZ- BLVD PEDRO ANAYA, EN EL MUNICIPIO DE AHOME, EN EL ESTADO DE SINALOA	97,341,416
INFRAESTRUCTURA VIAL DE IXTLÁN DE JUÁREZ, EN EL ESTADO DE OAXACA	88,000
INFRAESTRUCTURA VIAL EN EL ESTADO DE AGUASCALIENTES	250,000,000
INFRAESTRUCTURA VIAL EN EL ESTADO DE CHIAPAS	400,000,000
INFRAESTRUCTURA VIAL EN EL ESTADO DE HIDALGO	150,000,000
INFRAESTRUCTURA VIAL EN EL MUNICIPIO DE ABEJONES, EN EL ESTADO DE OAXACA	44,000
INFRAESTRUCTURA VIAL EN EL MUNICIPIO DE AMACUZAC, MORELOS.	4,000,000
INFRAESTRUCTURA VIAL EN EL MUNICIPIO DE APODACA, EN EL ESTADO DE NUEVO LEÓN	2,000,000
INFRAESTRUCTURA VIAL EN EL MUNICIPIO DE ASUNCIÓN CACALOTEPEC, EN EL ESTADO DE OAXACA	66,000
INFRAESTRUCTURA VIAL EN EL MUNICIPIO DE ATOTONILCO EL ALTO, EN EL MUNICIPIO DE ATOTONILCO EL ALTO, EN EL ESTADO DE JALISCO	2,400,000
INFRAESTRUCTURA VIAL EN EL MUNICIPIO DE CAPULÁLPAM DE MÉNDEZ, EN EL ESTADO DE OAXACA	88,000
INFRAESTRUCTURA VIAL EN EL MUNICIPIO DE CENTRO, TABASCO	156,997,005
INFRAESTRUCTURA VIAL EN EL MUNICIPIO DE CHIGNAHUAPAN, EN EL ESTADO DE PUEBLA	2,200,000
INFRAESTRUCTURA VIAL EN EL MUNICIPIO DE COYOMEAPAN, EN EL ESTADO DE PUEBLA	12,200,000
INFRAESTRUCTURA VIAL EN EL MUNICIPIO DE GENERAL TERÁN, EN EL ESTADO DE NUEVO LEÓN	2,000,000
INFRAESTRUCTURA VIAL EN EL MUNICIPIO DE GUADALUPE, EN EL ESTADO DE NUEVO LEÓN	3,000,000
INFRAESTRUCTURA VIAL EN EL MUNICIPIO DE HEROICA CIUDAD DE JUCHITÁN DE ZARAGOZA, EN EL ESTADO DE OAXACA	2,002,268
INFRAESTRUCTURA VIAL EN EL MUNICIPIO DE IXTLÁN DE JUÁREZ, EN EL ESTADO DE OAXACA	264,000
INFRAESTRUCTURA VIAL EN EL MUNICIPIO DE JOJUTLA, MORELOS.	5,000,000
INFRAESTRUCTURA VIAL EN EL MUNICIPIO DE JUÁREZ, EN EL ESTADO DE NUEVO LEÓN	7,324,366
INFRAESTRUCTURA VIAL EN EL MUNICIPIO DE LOS REYES DE JUÁREZ, EN EL ESTADO DE PUEBLA	1,100,000
INFRAESTRUCTURA VIAL EN EL MUNICIPIO DE MAGDALENA TEITIPAC, EN EL ESTADO DE OAXACA	66,000
INFRAESTRUCTURA VIAL EN EL MUNICIPIO DE MARÍN, EN EL ESTADO DE NUEVO LEÓN	2,000,000
INFRAESTRUCTURA VIAL EN EL MUNICIPIO DE MAZATEPEC, MORELOS.	1,956,205
INFRAESTRUCTURA VIAL EN EL MUNICIPIO DE MÉRIDA, EN EL ESTADO DE YUCATÁN	50,000,000
INFRAESTRUCTURA VIAL EN EL MUNICIPIO DE MACATLÁN, MORELOS.	3,000,000
INFRAESTRUCTURA VIAL EN EL MUNICIPIO DE MIXISTLÁN DE LA REFORMA, EN EL ESTADO DE OAXACA	154,000

INFRAESTRUCTURA VIAL EN EL MUNICIPIO DE MONTERREY, EN EL ESTADO DE NUEVO LEÓN	6,000,000
INFRAESTRUCTURA VIAL EN EL MUNICIPIO DE NAUPÁN, EN EL MUNICIPIO DE NAUPAN, EN EL ESTADO DE PUEBLA	1,100,000
INFRAESTRUCTURA VIAL EN EL MUNICIPIO DE OAXACA DE JUÁREZ	45,472
INFRAESTRUCTURA VIAL EN EL MUNICIPIO DE OCOTLÁN DE MORELOS, EN EL ESTADO DE OAXACA	330,000
INFRAESTRUCTURA VIAL EN EL MUNICIPIO DE PESQUERÍA, EN EL ESTADO DE NUEVO LEÓN	4,000,000
INFRAESTRUCTURA VIAL EN EL MUNICIPIO DE REFORMA DE PINEDA, EN EL ESTADO DE OAXACA	3,000,000
INFRAESTRUCTURA VIAL EN EL MUNICIPIO DE ROJAS DE CUAUHTÉMOC, EN EL ESTADO DE OAXACA	66,000
INFRAESTRUCTURA VIAL EN EL MUNICIPIO DE SALVATIERRA, GUANAJUATO	1,636,040
INFRAESTRUCTURA VIAL EN EL MUNICIPIO DE SAN AGUSTÍN LOXICHA, EN EL ESTADO DE OAXACA	7,918,390
INFRAESTRUCTURA VIAL EN EL MUNICIPIO DE SAN AGUSTÍN YATARENI, EN EL ESTADO DE OAXACA	88,000
INFRAESTRUCTURA VIAL EN EL MUNICIPIO DE SAN ANDRÉS HUAYÁPAM, EN EL ESTADO DE OAXACA	132,000
INFRAESTRUCTURA VIAL EN EL MUNICIPIO DE SAN ANDRÉS SOLAGA, EN EL ESTADO DE OAXACA	110,000
INFRAESTRUCTURA VIAL EN EL MUNICIPIO DE SAN ANDRÉS YAÁ, EN EL ESTADO DE OAXACA	88,000
INFRAESTRUCTURA VIAL EN EL MUNICIPIO DE SAN ANTONINO CASTILLO VELASCO, EN EL ESTADO DE OAXACA	110,000
INFRAESTRUCTURA VIAL EN EL MUNICIPIO DE SAN BALTAZAR YATZACHI EL BAJO, EN EL ESTADO DE OAXACA	154,000
INFRAESTRUCTURA VIAL EN EL MUNICIPIO DE SAN BARTOLOMÉ ZOOGOCHO, EN EL ESTADO DE OAXACA	44,000
INFRAESTRUCTURA VIAL EN EL MUNICIPIO DE SAN CRISTÓBAL LACHIRIOAG, EN EL ESTADO DE OAXACA	88,000
INFRAESTRUCTURA VIAL EN EL MUNICIPIO DE SAN DIONISIO OCOATEPEC, EN EL ESTADO DE OAXACA	132,000
INFRAESTRUCTURA VIAL EN EL MUNICIPIO DE SAN DIONISIO OCOTLÁN, EN EL ESTADO DE OAXACA	88,000
INFRAESTRUCTURA VIAL EN EL MUNICIPIO DE SAN FELIPE, EN EL ESTADO DE GUANAJUATO	2,500,000
INFRAESTRUCTURA VIAL EN EL MUNICIPIO DE SAN FRANCISCO LACHIGOLÓ, EN EL ESTADO DE OAXACA	110,000
INFRAESTRUCTURA VIAL EN EL MUNICIPIO DE SAN GABRIEL MIXTEPEC, EN EL ESTADO DE OAXACA	1,000,000
INFRAESTRUCTURA VIAL EN EL MUNICIPIO DE SAN ILDEFONSO VILLA ALTA, EN EL ESTADO DE OAXACA	176,000
INFRAESTRUCTURA VIAL EN EL MUNICIPIO DE SAN JACINTO AMLPAS, EN EL ESTADO DE OAXACA	1,933,333
INFRAESTRUCTURA VIAL EN EL MUNICIPIO DE SAN JERÓNIMO TAVICHE, EN EL ESTADO DE OAXACA	88,000
INFRAESTRUCTURA VIAL EN EL MUNICIPIO DE SAN JERÓNIMO TLAOCHAHUAYA, EN EL ESTADO DE OAXACA	66,000
INFRAESTRUCTURA VIAL EN EL MUNICIPIO DE SAN JUAN ATEPEC, EN EL ESTADO DE OAXACA	110,000
INFRAESTRUCTURA VIAL EN EL MUNICIPIO DE SAN JUAN CHICOMEZÚCHIL, EN EL ESTADO DE OAXACA	66,000
INFRAESTRUCTURA VIAL EN EL MUNICIPIO DE SAN JUAN CHILATECA, EN EL ESTADO DE OAXACA	44,000

INFRAESTRUCTURA VIAL EN EL MUNICIPIO DE SAN JUAN DEL RÍO, EN EL ESTADO DE OAXACA	88,000
INFRAESTRUCTURA VIAL EN EL MUNICIPIO DE SAN JUAN EVANGELISTA ANALCO, EN EL ESTADO DE OAXACA	110,000
INFRAESTRUCTURA VIAL EN EL MUNICIPIO DE SAN JUAN GUELAVÍA, EN EL ESTADO DE OAXACA	110,000
INFRAESTRUCTURA VIAL EN EL MUNICIPIO DE SAN JUAN JUQUILA MIXES, EN EL ESTADO DE OAXACA	132,000
INFRAESTRUCTURA VIAL EN EL MUNICIPIO DE SAN JUAN JUQUILA VIJANOS, EN EL ESTADO DE OAXACA	154,000
INFRAESTRUCTURA VIAL EN EL MUNICIPIO DE SAN JUAN PETLAPA, EN EL ESTADO DE OAXACA	66,000
INFRAESTRUCTURA VIAL EN EL MUNICIPIO DE SAN JUAN QUIAHUE, EN EL ESTADO DE OAXACA	1,000,000
INFRAESTRUCTURA VIAL EN EL MUNICIPIO DE SAN JUAN QUIOTEPEC, EN EL ESTADO DE OAXACA	176,000
INFRAESTRUCTURA VIAL EN EL MUNICIPIO DE SAN JUAN TABAÁ, EN EL ESTADO DE OAXACA	88,000
INFRAESTRUCTURA VIAL EN EL MUNICIPIO DE SAN JUAN TEITIPAC, EN EL ESTADO DE OAXACA	66,000
INFRAESTRUCTURA VIAL EN EL MUNICIPIO DE SAN JUAN YAEÉ, EN EL ESTADO DE OAXACA	110,000
INFRAESTRUCTURA VIAL EN EL MUNICIPIO DE SAN JUAN YATZONA, EN EL ESTADO DE OAXACA	66,000
INFRAESTRUCTURA VIAL EN EL MUNICIPIO DE SAN LORENZO, EN EL ESTADO DE OAXACA	1,000,000
INFRAESTRUCTURA VIAL EN EL MUNICIPIO DE SAN LUCAS QUIAVINÍ, EN EL ESTADO DE OAXACA	44,000
INFRAESTRUCTURA VIAL EN EL MUNICIPIO DE SAN MARTÍN TILCAJETE, EN EL ESTADO DE OAXACA	66,000
INFRAESTRUCTURA VIAL EN EL MUNICIPIO DE SAN MELCHOR BETAZA, EN EL ESTADO DE OAXACA	110,000
INFRAESTRUCTURA VIAL EN EL MUNICIPIO DE SAN MIGUEL ALOÁPAM, EN EL ESTADO DE OAXACA	88,000
INFRAESTRUCTURA VIAL EN EL MUNICIPIO DE SAN MIGUEL AMATITLÁN, EN EL ESTADO DE OAXACA	1,200,000
INFRAESTRUCTURA VIAL EN EL MUNICIPIO DE SAN MIGUEL AMATLÁN, EN EL ESTADO DE OAXACA	132,000
INFRAESTRUCTURA VIAL EN EL MUNICIPIO DE SAN MIGUEL DEL RÍO, EN EL ESTADO DE OAXACA	66,000
INFRAESTRUCTURA VIAL EN EL MUNICIPIO DE SAN MIGUEL QUETZALTEPEC, EN EL ESTADO DE OAXACA	132,000
INFRAESTRUCTURA VIAL EN EL MUNICIPIO DE SAN MIGUEL TILQUIÁPAM, EN EL ESTADO DE OAXACA	88,000
INFRAESTRUCTURA VIAL EN EL MUNICIPIO DE SAN MIGUEL TLACAMAMA, EN EL ESTADO DE OAXACA	1,100,000
INFRAESTRUCTURA VIAL EN EL MUNICIPIO DE SAN MIGUEL YOTAO, EN EL ESTADO DE OAXACA	110,000
INFRAESTRUCTURA VIAL EN EL MUNICIPIO DE SAN PABLO MACUILTIANGUIS, EN EL ESTADO DE OAXACA	110,000
INFRAESTRUCTURA VIAL EN EL MUNICIPIO DE SAN PABLO YAGANIZA, EN EL ESTADO DE OAXACA	66,000
INFRAESTRUCTURA VIAL EN EL MUNICIPIO DE SAN PEDRO APÓSTOL, EN EL ESTADO DE OAXACA	66,000
INFRAESTRUCTURA VIAL EN EL MUNICIPIO DE SAN PEDRO JICAYÁN, EN EL ESTADO DE OAXACA	1,000,000
INFRAESTRUCTURA VIAL EN EL MUNICIPIO DE SAN PEDRO MÁRTIR, EN EL ESTADO DE OAXACA	132,000

INFRAESTRUCTURA VIAL EN EL MUNICIPIO DE SAN PEDRO OCOTEPEC, EN EL ESTADO DE OAXACA	88,000
INFRAESTRUCTURA VIAL EN EL MUNICIPIO DE SAN PEDRO Y SAN PABLO AYUTLA, EN EL ESTADO DE OAXACA	220,000
INFRAESTRUCTURA VIAL EN EL MUNICIPIO DE SAN PEDRO YANERI, EN EL ESTADO DE OAXACA	110,000
INFRAESTRUCTURA VIAL EN EL MUNICIPIO DE SAN SEBASTIÁN IXCAPA, EN EL ESTADO DE OAXACA	1,000,000
INFRAESTRUCTURA VIAL EN EL MUNICIPIO DE SAN SEBASTIÁN TEITIPAC, EN EL ESTADO DE OAXACA	66,000
INFRAESTRUCTURA VIAL EN EL MUNICIPIO DE SANTA ANA DEL VALLE, EN EL ESTADO DE OAXACA	44,000
INFRAESTRUCTURA VIAL EN EL MUNICIPIO DE SANTA ANA YARENI, EN EL ESTADO DE OAXACA	66,000
INFRAESTRUCTURA VIAL EN EL MUNICIPIO DE SANTA ANA ZEGACHE, EN EL ESTADO DE OAXACA	44,000
INFRAESTRUCTURA VIAL EN EL MUNICIPIO DE SANTA CATARINA IXTEPEJI, EN EL ESTADO DE OAXACA	209,000
INFRAESTRUCTURA VIAL EN EL MUNICIPIO DE SANTA CATARINA LACHATAO, EN EL ESTADO DE OAXACA	66,000
INFRAESTRUCTURA VIAL EN EL MUNICIPIO DE SANTA CATARINA MINAS, EN EL ESTADO DE OAXACA	44,000
INFRAESTRUCTURA VIAL EN EL MUNICIPIO DE SANTA CRUZ PAPALUTLA, EN EL ESTADO DE OAXACA	66,000
INFRAESTRUCTURA VIAL EN EL MUNICIPIO DE SANTA LUCÍA OCOTLÁN, EN EL ESTADO DE OAXACA	44,000
INFRAESTRUCTURA VIAL EN EL MUNICIPIO DE SANTA MARÍA ALOTEPEC, EN EL ESTADO DE OAXACA	110,000
INFRAESTRUCTURA VIAL EN EL MUNICIPIO DE SANTA MARÍA DEL TULE, EN EL ESTADO DE OAXACA	110,000
INFRAESTRUCTURA VIAL EN EL MUNICIPIO DE SANTA MARÍA GUELACÉ, EN EL ESTADO DE OAXACA	44,000
INFRAESTRUCTURA VIAL EN EL MUNICIPIO DE SANTA MARÍA JALTIANGUIS, EN EL ESTADO DE OAXACA	66,000
INFRAESTRUCTURA VIAL EN EL MUNICIPIO DE SANTA MARÍA TEMAXCALAPA, EN EL ESTADO DE OAXACA	66,000
INFRAESTRUCTURA VIAL EN EL MUNICIPIO DE SANTA MARÍA TEMAXCALTEPEC, EN EL ESTADO DE OAXACA	1,000,000
INFRAESTRUCTURA VIAL EN EL MUNICIPIO DE SANTA MARÍA TEPANTLALJ, EN EL ESTADO DE OAXACA	88,000
INFRAESTRUCTURA VIAL EN EL MUNICIPIO DE SANTA MARÍA YAVESÍA, EN EL ESTADO DE OAXACA	44,000
INFRAESTRUCTURA VIAL EN EL MUNICIPIO DE SANTIAGO APÓSTOL, EN EL ESTADO DE OAXACA	44,000
INFRAESTRUCTURA VIAL EN EL MUNICIPIO DE SANTIAGO ATITLÁN, EN EL ESTADO DE OAXACA	154,000
INFRAESTRUCTURA VIAL EN EL MUNICIPIO DE SANTIAGO CAMOTLÁN, EN EL ESTADO DE OAXACA	198,000
INFRAESTRUCTURA VIAL EN EL MUNICIPIO DE SANTIAGO IXTAYUTLA, EN EL ESTADO DE OAXACA	1,000,000
INFRAESTRUCTURA VIAL EN EL MUNICIPIO DE SANTIAGO JAMILTEPEC, EN EL ESTADO DE OAXACA	2,000,000
INFRAESTRUCTURA VIAL EN EL MUNICIPIO DE SANTIAGO LALOPA, EN EL ESTADO DE OAXACA	66,000
INFRAESTRUCTURA VIAL EN EL MUNICIPIO DE SANTIAGO LAXOPA, EN EL ESTADO DE OAXACA	66,000
INFRAESTRUCTURA VIAL EN EL MUNICIPIO DE SANTIAGO MATATLÁN, EN EL ESTADO DE OAXACA	132,000



INFRAESTRUCTURA VIAL EN EL MUNICIPIO DE SANTIAGO XIACÚ, EN EL ESTADO DE OAXACA	132,000
INFRAESTRUCTURA VIAL EN EL MUNICIPIO DE SANTIAGO ZACATEPEC, EN EL ESTADO DE OAXACA	176,000
INFRAESTRUCTURA VIAL EN EL MUNICIPIO DE SANTIAGO ZOOCHILA, EN EL ESTADO DE OAXACA	66,000
INFRAESTRUCTURA VIAL EN EL MUNICIPIO DE SANTO DOMINGO ALBARRADAS, EN EL ESTADO DE OAXACA	88,000
INFRAESTRUCTURA VIAL EN EL MUNICIPIO DE SANTO DOMINGO ROAYAGA, EN EL ESTADO DE OAXACA	88,000
INFRAESTRUCTURA VIAL EN EL MUNICIPIO DE SANTO DOMINGO TEPUXTEPEC, EN EL ESTADO DE OAXACA	110,000
INFRAESTRUCTURA VIAL EN EL MUNICIPIO DE SANTO DOMINGO TOMALTEPEC, EN EL ESTADO DE OAXACA	110,000
INFRAESTRUCTURA VIAL EN EL MUNICIPIO DE SANTO DOMINGO TONALÁ, EN EL ESTADO DE OAXACA	44,000
INFRAESTRUCTURA VIAL EN EL MUNICIPIO DE SANTO DOMINGO XAGACÍA, EN EL ESTADO DE OAXACA	66,000
INFRAESTRUCTURA VIAL EN EL MUNICIPIO DE SANTO TOMÁS JALIEZA, EN EL ESTADO DE OAXACA	66,000
INFRAESTRUCTURA VIAL EN EL MUNICIPIO DE SANTOS REYES PÁPALO, EN EL ESTADO DE OAXACA	1,833,333
INFRAESTRUCTURA VIAL EN EL MUNICIPIO DE SINALOA	10,000,000
INFRAESTRUCTURA VIAL EN EL MUNICIPIO DE TANETZE DE ZARAGOZA, EN EL ESTADO DE OAXACA	88,000
INFRAESTRUCTURA VIAL EN EL MUNICIPIO DE TAPACHULA, CHIAPAS	99,000,000
INFRAESTRUCTURA VIAL EN EL MUNICIPIO DE TARIMORO, GUANAJUATO	2,430,078
INFRAESTRUCTURA VIAL EN EL MUNICIPIO DE TATALTEPEC DE VALDÉS, EN EL ESTADO DE OAXACA	1,000,000
INFRAESTRUCTURA VIAL EN EL MUNICIPIO DE TECATE, EN EL ESTADO DE BAJA CALIFORNIA	2,500,000
INFRAESTRUCTURA VIAL EN EL MUNICIPIO DE TEOCOCUILCO DE MARCOS PÉREZ, EN EL ESTADO DE OAXACA	66,000
INFRAESTRUCTURA VIAL EN EL MUNICIPIO DE TEOTITLÁN DEL VALLE, EN EL ESTADO DE OAXACA	110,000
INFRAESTRUCTURA VIAL EN EL MUNICIPIO DE TIJUANA, EN EL ESTADO DE BAJA CALIFORNIA	55,670,000
INFRAESTRUCTURA VIAL EN EL MUNICIPIO DE TLACOLULA DE MATAMOROS, EN EL ESTADO DE OAXACA	352,000
INFRAESTRUCTURA VIAL EN EL MUNICIPIO DE TLALIXTAC DE CABRERA, EN EL ESTADO DE OAXACA	66,000
INFRAESTRUCTURA VIAL EN EL MUNICIPIO DE TZICATLACOYAN, EN EL ESTADO DE PUEBLA	1,100,000
INFRAESTRUCTURA VIAL EN EL MUNICIPIO DE VILLA DÍAZ ORDAZ, EN EL ESTADO DE OAXACA	66,000
INFRAESTRUCTURA VIAL EN EL MUNICIPIO DE VILLA TALEA DE CASTRO, EN EL ESTADO DE OAXACA	132,000
INFRAESTRUCTURA VIAL EN EL MUNICIPIO DE XOCHITEPEC, MORELOS.	5,000,000
INFRAESTRUCTURA VIAL EN EL MUNICIPIO DE ZACATEPEC, MORELOS.	5,000,000
INFRAESTRUCTURA VIAL EN EL MUNICIPIO SAN LORENZO ALBARRADAS, EN EL ESTADO DE OAXACA	154,000
INFRAESTRUCTURA VIAL EN LA CABECERA MUNICIPAL DE SAN FRANCISCO DEL MAR, EN EL ESTADO DE OAXACA	2,000,000

INFRAESTRUCTURA VIAL MONTE LIBANO SAN JOSÉ. TRAMO: MONTE LIBANO PERLA DE ACAPULCO (KM. 0+000 AL KM. 23+000), EN EL MUNICIPIO DE OCOSINGO, EN EL ESTADO DE CHIAPAS	4,800,000
INFRAESTRUCTURA VIAL PARA EL ESTADO DE DURANGO	245,000,000
INFRAESTRUCTURA VIAL PARA EL ESTADO DE JALISCO	250,000,000
INFRAESTRUCTURA VIAL TENANCINGO-TENERÍA- TECOMATLÁN, EN EL MUNICIPIO DE TENANCINGO, EN EL ESTADO DE MÉXICO	10,000,000
INFRAESTRUCTURA VIAL TLANEPANTLA-VILLA DEL CARBÓN, EN EL MUNICIPIO DE NICOLÁS ROMERO, EN EL ESTADO DE MÉXICO	30,000,000
INFRAESTRUCTURA VIAL TZAJALTETIC - LOS RANCHOS - CORRALITO, EN EL MUNICIPIO DE CHAMULA, EN EL ESTADO DE CHIAPAS	2,600,000
INFRAESTRUCTURA VIAL Y PEATONAL EN EL MUNICIPIO DE TUXCUECA, JALISCO	4,000,000
INFRAESTRUCTURA VIAL, EN EL MUNICIPIO DE MÉRIDA, EN EL ESTADO DE YUCATÁN	100,000,000
INFRAESTRUCTURA VIAL, EN EL MUNICIPIO DE NUEVO ZOQUIÁPAM, EN EL ESTADO DE OAXACA	88,000
INFRAESTRUCTURA VIAL, EN EL MUNICIPIO DE SAN BALTAZAR CHICHICÁPAM, EN EL ESTADO DE OAXACA	88,000
INFRAESTRUCTURA VIAL, EN EL MUNICIPIO DE SAN LUCAS CAMOTLÁN, EN EL ESTADO DE OAXACA	66,000
INFRAESTRUCTURA VIAL, EN EL MUNICIPIO DE SAN PABLO VILLA DE MITLA, EN EL ESTADO DE OAXACA	242,000
INFRAESTRUCTURA VIAL, EN EL MUNICIPIO DE SAN PEDRO YÓLOX, EN EL ESTADO DE OAXACA	176,000
INFRAESTRUCTURA VIAL, EN EL MUNICIPIO DE SANTA MARÍA TLAHUITOLTEPEC, EN EL ESTADO DE OAXACA	132,000
INFRAESTRUCTURA VIAL, EN EL MUNICIPIO DE SANTIAGO COMALTEPEC, EN EL ESTADO DE OAXACA	154,000
INFRAESTRUCTURA VIAL, EN EL MUNICIPIO DE TAMAZULÁPAM DEL ESPÍRITU SANTO, EN EL ESTADO DE OAXACA	154,000
INFRAESTRUCTURA VIAL, EN EL MUNICIPIO DE TOTONTEPEC VILLA DE MORELOS, EN EL ESTADO DE OAXACA	286,000
MEJORAMIENTO NODO EL REFUGIO INSURGENTES, EN EL MUNICIPIO DE TJUANA, EN EL ESTADO DE BAJA CALIFORNIA	5,000,000
MODERNIZACIÓN CAMINO RURAL (E.C. BOCHIL-SANTO DOMINGO-SAN ANDRES LARRAINZAR-PARAJE CHUCHILTÓN), LOCALIDAD DE CHUCHILTÓN, EN EL MUNICIPIO DE LARRÁINZAR, EN EL ESTADO DE CHIAPAS	5,000,000
MODERNIZACIÓN CARRETERA ATLANGATEPEC-MUÑOZ DE DOMINGO ARENAS; EN LOS MUNICIPIOS DE ATLANGATEPEC Y MUÑOZ DE DOMINGO ARENAS, EN EL ESTADO DE TLAXCALA	30,000,000
MODERNIZACIÓN CONSISTENTE EN RECONSTRUCCIÓN CON CONCRETO HIDRÁULICO ACABADO ESTAMPADO EN CALLES JUAN ESCUTIA Y ABASOLO, COMUNIDAD CUAUCHICHINOLA, MAZATEPEC, MORELOS	1,000,000
MODERNIZACIÓN DE CAMINO ENTRONQUE BORNIZA, TOLIMÁN, EN EL ESTADO DE QUERÉTARO	20,000,000
MODERNIZACIÓN DE CAMINO RURAL NACHITOM-CAMINO LA LAGUNA DEL KM. 0+000 AL KM 1+710, LOCALIDAD LA LAGUNA, EN EL MUNICIPIO DE LARRÁINZAR, EN EL ESTADO DE CHIAPAS	6,000,000
MODERNIZACIÓN DE LA INFRAESTRUCTURA VIAL DEL CIRCUITO INTERIOR DE MORELIA, MICHOACÁN	400,000,000
MODERNIZACIÓN DEL CAMINO ALGEL ALBINO CORZO-IGNACIO ZARAGOZA-MONTE ALEGRE TRAMO KM 0+000 AL KM 28+000, EN EL MUNICIPIO DE COPAINALÁ, EN EL ESTADO DE CHIAPAS	10,000,000
MODERNIZACIÓN DEL CAMINO E.C. COPAINALÁ TECPATÁN RIVERA CAMPECHE TRAMO DEL KM 0+000 AL KM 8+800, EN EL ESTADO DE CHIAPAS	10,399,163
MODERNIZACIÓN Y AMPLIACIÓN DEL CAMINO SAN JUAN CUAUTLA-XOMAPA E.C. (COYOMEAPAN), EN EL ESTADO DE PUEBLA	5,000,000
NODO VIAL CINCO ALTOS, COL. LOMAS DEL FARO, CABO SAN LUCAS, EN EL MUNICIPIO DE LOS CABOS, BAJA CALIFORNIA SUR	10,000,000
PAVIMENTACIÓN ASFÁLTICA DE ACCESO PRINCIPAL VILLA PUEBLO NUEVO DE LAS RAÍCES (755 M X 8.00 M), EN EL MUNICIPIO DE CENTRO, EN EL ESTADO DE TABASCO	2,718,000

PAVIMENTACIÓN ASFÁLTICA DEL CAMINO ARROYO SECO, APORO, MICHOACÁN	10,000,000
PAVIMENTACIÓN CALLE CURVA COLORADA 1, EN EL MUNICIPIO DE PINAL DE AMOLES, EN EL ESTADO DE QUERÉTARO	1,400,000
PAVIMENTACIÓN CALLE DISTRITO FEDERAL, COL 3 DE MAYO, EMILIANO ZAPATA, MORELOS.	2,623,232
PAVIMENTACIÓN CALLE GUILLERMO PRIETO, EN EL MUNICIPIO DE ARANDAS, EN EL ESTADO DE JALISCO	1,900,000
PAVIMENTACIÓN CALLE PUERTOS DE LOS AMOLES, EN EL MUNICIPIO DE PINAL DE AMOLES, EN EL ESTADO DE QUERÉTARO	1,800,000
PAVIMENTACIÓN CON ASFALTO, CALLE AL PANTEÓN, COL. MARIANO MATAMOROS, TETECALA, MORELOS	2,000,000
PAVIMENTACIÓN CON CONCRETO HIDRAULICO CALLE FERROCARRIL, EN EL MUNICIPIO DE CIUDAD IXTEPEC, EN EL ESTADO DE OAXACA	2,250,125
PAVIMENTACIÓN CON CONCRETO HIDRÁULICO CON CUNETAS CALLE DEL HORNO, EN EL MUNICIPIO DE TETELA DEL VOLCÁN, EN EL ESTADO DE MORELOS	1,780,000
PAVIMENTACIÓN CON CONCRETO HIDRÁULICO DE AVENIDA LAS TORRES, EN LA COLONIA MIGUEL HIDALGO, JUAN GALINDO, PUEBLA LOC. NECAXA, EN EL MUNICIPIO DE JUAN GALINDO EN EL ESTADO DE PUEBLA	2,716,577
PAVIMENTACIÓN CON CONCRETO HIDRÁULICO DE CALLE ABASOLO, COLONIA ALEJANDRA, TLALTIZAPÁN DE ZAPATA, MORELOS	2,099,367
PAVIMENTACIÓN CON CONCRETO HIDRAULICO DE DIVERSAS CALLES DE LA AGENCIA DE SAN ANTONIO ARRAZOLA, EN EL MUNICIPIO DE SANTA CRUZ XOXOCOTLÁN, EN EL ESTADO DE OAXACA	2,225,125
PAVIMENTACIÓN CON CONCRETO HIDRÁULICO DE DIVERSAS CALLES EN LA LOCALIDAD DE SAN JUAN DIQUIYU, EN EL MUNICIPIO DE HEROICA VILLA TEZOATLÁN DE SEGURA Y LUNA, CUNA DE LA INDEPENDENCIA DE OAXACA, EN EL ESTADO DE OAXACA	1,000,000
PAVIMENTACIÓN CON CONCRETO HIDRAULICO DE EN CALLE DE LA LOCALIDAD DE LA ALICIA, EN EL MUNICIPIO DE SANTIAGO JOCOTEPEC, EN EL ESTADO DE OAXACA	2,725,000
PAVIMENTACION CON CONCRETO HIDRAULICO DE LA CALLE 3A ORIENTE, BARRIO JUAREZ, EN EL MUNICIPIO DE SANTA MARÍA JALAPA DEL MARQUÉS, EN EL ESTADO DE OAXACA	1,425,000
PAVIMENTACIÓN CON CONCRETO HIDRÁULICO DE LA CALLE BENITO JUÁREZ, EN EL MUNICIPIO DE SAN JUAN SAYULTEPEC, EN EL ESTADO DE OAXACA	1,000,000
PAVIMENTACION CON CONCRETO HIDRAULICO DE LA CALLE DE LA AGENCIA EL MEZQUITE, EN EL MUNICIPIO DE ASUNCIÓN IXTALTEPEC, EN EL ESTADO DE OAXACA	2,000,000
PAVIMENTACIÓN CON CONCRETO HIDRAULICO DE LA PRIMERA PRIVADA DE 20 DE NOVIEMBRE, EN EL MUNICIPIO DE ÁNIMAS TRUJANO, EN EL ESTADO DE OAXACA	1,075,000
PAVIMENTACION CON CONCRETO HIDRAULICO DE LA PRIVADA DE CAMINO NACIONAL, EN EL MUNICIPIO DE SANTA MARÍA DEL TULE, EN EL ESTADO DE OAXACA	1,450,000
PAVIMENTACIÓN CON CONCRETO HIDRÁULICO DE LA SEGUNDA ETAPA DE LA CALLE LÁZARO CÁRDENAS, EN EL MUNICIPIO DE CHIGNAHUAPAN, EN EL ESTADO DE PUEBLA	1,000,000
PAVIMENTACION CON CONCRETO HIDRAULICO DEL AVENIDA ROSALIA, EN EL MUNICIPIO DE HEROICA CIUDAD DE JUCHITÁN DE ZARAGOZA, EN EL ESTADO DE OAXACA	358,037
PAVIMENTACIÓN CON CONCRETO HIDRÁULICO EN ACOCUL CENTRO, EN EL MUNICIPIO DE METEPEC, EN EL ESTADO DE HIDALGO	2,123,380
PAVIMENTACIÓN CON CONCRETO HIDRÁULICO EN ACOCUL CERRO, EN EL MUNICIPIO DE METEPEC, EN EL ESTADO DE HIDALGO	1,396,640
PAVIMENTACIÓN CON CONCRETO HIDRÁULICO EN CALLE INDEPENDENCIA, EN EL MUNICIPIO DE PUENTE DE IXTLA, EN EL ESTADO DE MORELOS	2,904,891
PAVIMENTACION CON CONCRETO HIDRAULICO EN DIVERSAS CALLES DE LA LOCALIDAD, EN EL MUNICIPIO DE HEROICA CIUDAD DE TLAXIACO, EN EL ESTADO DE OAXACA	1,485,000
PAVIMENTACION CON CONCRETO HIDRAULICO EN DIVERSAS CALLES DE LA LOCALIDAD, EN EL MUNICIPIO DE SAN BLAS ATEMPA, EN EL ESTADO DE OAXACA	2,000,000
PAVIMENTACION CON CONCRETO HIDRAULICO EN DIVERSAS CALLES DE LA LOCALIDAD, EN EL MUNICIPIO DE SAN PABLO HUITZO, EN EL ESTADO DE OAXACA	1,150,125
PAVIMENTACION CON CONCRETO HIDRAULICO EN DIVERSAS CALLES DE LA LOCALIDAD, EN EL MUNICIPIO DE SANTA CATARINA JUQUILA, EN EL ESTADO DE OAXACA	1,475,000
PAVIMENTACION CON CONCRETO HIDRAULICO EN DIVERSAS CALLES DE LA LOCALIDAD, EN EL MUNICIPIO DE SANTO DOMINGO PETAPA, EN EL ESTADO DE OAXACA	1,425,125
PAVIMENTACION CON CONCRETO HIDRAULICO EN DIVERSAS CALLES DE LA LOCALIDAD, EN EL MUNICIPIO DE SANTIAGO JAMILTEPEC, EN EL ESTADO DE OAXACA	1,250,125

PAVIMENTACION CON CONCRETO HIDRAULICO EN DIVERSAS CALLES DE LA LOCALIDAD , EN EL MUNICIPIO DE SAN ANDRÉS IXTLAHUACA, EN EL ESTADO DE OAXACA	1,000,000
PAVIMENTACIÓN CON CONCRETO HIDRAULICO EN DIVERSAS CALLES DE LA LOCALIDAD, EN EL MUNICIPIO DE OAXACA DE JUÁREZ, EN EL ESTADO DE OAXACA	3,550,125
PAVIMENTACIÓN CON CONCRETO HIDRAULICO EN EL ACCESO DE LA COLONIA EL BOSQUE, EN EL MUNICIPIO DE SANTA CRUZ XXOCOTLÁN, EN EL ESTADO DE OAXACA	2,855,200
PAVIMENTACIÓN CON CONCRETO HIDRÁULICO EN EL VESUBIO, EN EL MUNICIPIO DE METEPEC, EN EL ESTADO DE HIDALGO	415,744
PAVIMENTACIÓN CON CONCRETO HIDRÁULICO EN EXHACIENDA DE APULCO, EN EL MUNICIPIO DE METEPEC, EN EL ESTADO DE HIDALGO	998,760
PAVIMENTACIÓN CON CONCRETO HIDRÁULICO EN FERRERIA, EN EL MUNICIPIO DE METEPEC, EN EL ESTADO DE HIDALGO	1,015,000
PAVIMENTACIÓN CON CONCRETO HIDRÁULICO EN IGNACIO ZARAGOZA, EN EL MUNICIPIO DE METEPEC, EN EL ESTADO DE HIDALGO	1,724,688
PAVIMENTACIÓN CON CONCRETO HIDRÁULICO EN LA AVENIDA SAN PEDRO, EN EL MUNICIPIO DE NAMQUIPA, EN EL ESTADO DE CHIHUAHUA	3,850,000
PAVIMENTACIÓN CON CONCRETO HIDRÁULICO EN LA CALLE 15 DE SEPTIEMBRE*, EN EL MUNICIPIO DE PUENTE DE IXTLA, EN EL ESTADO DE MORELOS	2,116,362
PAVIMENTACIÓN CON CONCRETO HIDRÁULICO EN LA CALLE CRUZ VERDE, ÁLVARO OBREGÓN, Y 5 DE MAYO, EN EL MUNICIPIO DE SOTO LA MARINA, EN EL ESTADO DE TAMAULIPAS	5,000,000
PAVIMENTACIÓN CON CONCRETO HIDRÁULICO EN LA CALLE LÁZARO CÁRDENAS, EN EL MUNICIPIO DE ASUNCIÓN NOCHIXTLÁN, EN EL ESTADO DE OAXACA	1,975,125
PAVIMENTACIÓN CON CONCRETO HIDRÁULICO EN LA CALLE RAMOS MILLÁN*, EN EL MUNICIPIO DE PUENTE DE IXTLA, EN EL ESTADO DE MORELOS	993,773
PAVIMENTACIÓN CON CONCRETO HIDRÁULICO EN MAJADILLAS, EN EL MUNICIPIO DE METEPEC, EN EL ESTADO DE HIDALGO	2,781,100
PAVIMENTACIÓN CON CONCRETO HIDRÁULICO EN NUEVO METEPEC 2DA ETAPA, EN EL MUNICIPIO DE METEPEC, EN EL ESTADO DE HIDALGO	2,030,000
PAVIMENTACIÓN CON CONCRETO HIDRÁULICO EN TROJAS, EN EL MUNICIPIO DE METEPEC, EN EL ESTADO DE HIDALGO	812,000
PAVIMENTACIÓN CON CONCRETO HIDRÁULICO EN ZACATEPEC, EN EL MUNICIPIO DE METEPEC, EN EL ESTADO DE HIDALGO	584,640
PAVIMENTACIÓN CON CONCRETO HIDRÁULICO, CONSTRUCCIÓN DE GUARNICIONES Y BANQUETAS EN EL MUNICIPIO DE CÁRDENAS, TABASCO	7,500,000
PAVIMENTACIÓN CON CONCRETO HIDRÁULICO, GUARNICIONES, BANQUETAS, RED DE AGUA POTABLE Y ALCANTARILLADO, ALUMBRADO PÚBLICO Y ARBOLADO, DE LAS PRINCIPALES CALLES EN LA ZONA ORIENTE DE LA CIUDAD, MUNICIPIO DE GUADALAJARA, JALISCO.	50,000,000
PAVIMENTACIÓN CON CONCRETO HIDRÁULICO, INCLUYE GUARNICIONES, BANQUETAS, RED DE AGUA POTABLE Y ALCANTARILLADO, ALUMBRADO PÚBLICO Y ARBOLADO EN AV. ZAPOTLANEJO, MUNICIPIO DE ZAPOTLANEJO, JALISCO.	7,500,000
PAVIMENTACIÓN CON CONCRETO HIDRÁULICO, INCLUYE GUARNICIONES, BANQUETAS, RED DE AGUA POTABLE Y ALCANTARILLADO, ALUMBRADO PÚBLICO Y ARBOLADO EN LA CALLE 5 DE MAYO, MUNICIPIO DE SAN MARTÍN HIDALGO, JALISCO.	2,800,000
PAVIMENTACIÓN CON CONCRETO HIDRÁULICO, INCLUYE GUARNICIONES, BANQUETAS, RED DE AGUA POTABLE Y ALCANTARILLADO, ALUMBRADO PÚBLICO Y ARBOLADO EN LA CALLE ALBERTO CÁRDENAS, MUNICIPIO DE ZAPOTLANEJO, JALISCO.	2,100,000
PAVIMENTACIÓN CON CONCRETO HIDRÁULICO, INCLUYE GUARNICIONES, BANQUETAS, RED DE AGUA POTABLE Y ALCANTARILLADO, ALUMBRADO PÚBLICO Y ARBOLADO EN LA CALLE BENITO JUÁREZ, MUNICIPIO DE CHIUATLÁN, JALISCO.	3,000,000
PAVIMENTACIÓN CON CONCRETO HIDRÁULICO, INCLUYE GUARNICIONES, BANQUETAS, RED DE AGUA POTABLE Y ALCANTARILLADO, ALUMBRADO PÚBLICO Y ARBOLADO EN LA CALLE CAMPESINOS, MUNICIPIO DE SAN MARTÍN HIDALGO, JALISCO.	4,200,000
PAVIMENTACIÓN CON CONCRETO HIDRÁULICO, INCLUYE GUARNICIONES, BANQUETAS, RED DE AGUA POTABLE Y ALCANTARILLADO, ALUMBRADO PÚBLICO Y ARBOLADO EN LA CALLE CARLOS RIVERA ACEVES, MUNICIPIO DE ZAPOTLANEJO, JALISCO.	1,200,000
PAVIMENTACIÓN CON CONCRETO HIDRÁULICO, INCLUYE GUARNICIONES, BANQUETAS, RED DE AGUA POTABLE Y ALCANTARILLADO, ALUMBRADO PÚBLICO Y ARBOLADO EN LA CALLE DEGOLLADO ORIENTE, MUNICIPIO DE JOCOTEPEC, JALISCO.	6,000,000
PAVIMENTACIÓN CON CONCRETO HIDRÁULICO, INCLUYE GUARNICIONES, BANQUETAS, RED DE AGUA POTABLE Y ALCANTARILLADO, ALUMBRADO PÚBLICO Y ARBOLADO EN LA CALLE FRANCISCO MEDINA ASCENCIO, MUNICIPIO DE ZAPOTLANEJO, JALISCO.	2,200,000
PAVIMENTACIÓN CON CONCRETO HIDRÁULICO, INCLUYE GUARNICIONES, BANQUETAS, RED DE AGUA POTABLE Y ALCANTARILLADO, ALUMBRADO PÚBLICO Y ARBOLADO EN LA CALLE JAVIER MINA, MUNICIPIO DE JUANACATLÁN, JALISCO.	4,000,000
PAVIMENTACIÓN CON CONCRETO HIDRÁULICO, INCLUYE GUARNICIONES, BANQUETAS, RED DE AGUA POTABLE Y ALCANTARILLADO, ALUMBRADO PÚBLICO Y ARBOLADO EN LA CALLE PASCUAL OROZCO, MUNICIPIO DE CHIUATLÁN, JALISCO.	7,000,000
PAVIMENTACIÓN CON CONCRETO HIDRÁULICO, INCLUYE GUARNICIONES, BANQUETAS, RED DE AGUA POTABLE Y ALCANTARILLADO, ALUMBRADO PÚBLICO Y ARBOLADO EN LA CALLE PRISCILIANO SÁNCHEZ, MUNICIPIO DE ZACOALCO DE TORRES, JALISCO.	4,000,000

PAVIMENTACIÓN CON CONCRETO HIDRÁULICO, INCLUYE GUARNICIONES, BANQUETAS, RED DE AGUA POTABLE Y ALCANTARILLADO, ALUMBRADO PÚBLICO Y ARBOLADO EN LA CALLE PROGRESO, MUNICIPIO DE ZAGOALCO DE TORRES, JALISCO.	3,000,000
PAVIMENTACIÓN CON CONCRETO HIDRÁULICO, INCLUYE GUARNICIONES, BANQUETAS, RED DE AGUA POTABLE Y ALCANTARILLADO, ALUMBRADO PÚBLICO Y ARBOLADO, EN EL MUNICIPIO DE SAN PEDRO TLAQUEPAQUE, JALISCO.	10,000,000
PAVIMENTACIÓN CON EMPEDRADO AHOGADO EN MORTERO Y HUELLAS DE CONCRETO EN AV. SANTA MARÍA, MUNICIPIO DE PUERTO VALLARTA, JALISCO	13,500,000
PAVIMENTACIÓN CON EMPEDRADO AHOGADO EN MORTERO Y HUELLAS DE CONCRETO EN CALLE INDEPENDENCIA, MUNICIPIO DE JIOTLÁN DE LOS DOLORES, JALISCO	4,000,000
PAVIMENTACIÓN CON EMPEDRADO AHOGADO EN MORTERO Y HUELLAS DE CONCRETO EN EL MUNICIPIO DE SAN SEBASTIÁN DEL OESTE, JALISCO	3,000,000
PAVIMENTACIÓN CON EMPEDRADO AHOGADO EN MORTERO Y HUELLAS DE CONCRETO EN LA CALLE EMILIANO ZAPATA, MUNICIPIO DE MIXTLÁN, JALISCO	3,000,000
PAVIMENTACIÓN CON EMPEDRADO AHOGADO EN MORTERO Y HUELLAS DE CONCRETO EN LA CALLE JUÁREZ, MUNICIPIO DE TECHALUTA DE MONTENEGRO, JALISCO	3,000,000
PAVIMENTACIÓN CON EMPEDRADO AHOGADO EN MORTERO Y HUELLAS DE CONCRETO EN LA CALLE VENECIA EN LOS VOLCANES, MUNICIPIO DE ATENGUILLO, JALISCO	3,000,000
PAVIMENTACIÓN CON MEZCLA ASFÁLTICA EN CALIENTE DE CALLE 1 Y IV EN EL MUNICIPIO DE CÁRDENAS, TABASCO	2,500,000
PAVIMENTACIÓN CON MEZCLA ASFÁLTICA EN CALIENTE EN LA AVENIDA CÁRDENAS, EN EL MUNICIPIO DE CÁRDENAS, EN EL ESTADO DE TABASCO	9,000,000
PAVIMENTACION DE CONCRETO HIDRAULICO DE LAS CALLES ADOLFO LOPEZ MATEOS Y EMILIANO ZAPATA, EN EL MUNICIPIO DE VILLA DE ZAACHILA, EN EL ESTADO DE OAXACA	1,944,248
PAVIMENTACIÓN DE AVENIDA NÉSTOR OLIVAS ENTRE CALLES PRIMERA Y SEGUNDA, COLONIA EX EJIDO CHAPULTEPEC, ENSENADA, EN EL ESTADO DE BAJA CALIFORNIA	2,000,000
PAVIMENTACIÓN DE CALLE 20 DE NOVIEMBRE EN SAN PEDRO DE LOS NARANJOS, EN EL MUNICIPIO DE SALVATIERRA, EN EL ESTADO DE GUANAJUATO	2,731,606
PAVIMENTACIÓN DE CALLE CERRO PRIETO, EN EL MUNICIPIO DE CATORCA, EN EL ESTADO DE SONORA	920,311
PAVIMENTACIÓN DE CALLE EUCALIPTOS EN LA COLONIA DE LOS OLMOS, EN CABECERA MUNICIPAL, EN EL MUNICIPIO DE JALPA, EN EL ESTADO DE ZACATECAS	800,000
PAVIMENTACIÓN DE CALLE FRANCISCO CEDILLO, EN EL MUNICIPIO DE ANGANGUEO, EN EL ESTADO DE MICHOACÁN	5,311,000
PAVIMENTACIÓN DE CALLES A BASE DE CONCRETO HIDRAULICO. (CALLE OAXACA, LIC. ALFONSO REYES Y CALLE OCTAVIO PAZ), EN EL MUNICIPIO DE SANTA LUCÍA DEL CAMINO, EN EL ESTADO DE OAXACA	5,935,157
PAVIMENTACIÓN DE CALLES CON CONCRETO HIDRÁULICO EN EL MUNICIPIO DE CÁRDENAS, TABASCO	13,601,430
PAVIMENTACIÓN DE CALLES EN CABECERA MUNICIPAL DE SOTO DE LA MARINA, EN EL MUNICIPIO DE SOTO LA MARINA, EN EL ESTADO DE TAMAULIPAS	3,003,388
PAVIMENTACIÓN DE CALLES EN DIVERSAS COLONIAS, EN EL MUNICIPIO DE BACALAR, EN EL ESTADO DE QUINTANA ROO	10,000,000
PAVIMENTACIÓN DE CALLES EN DIVERSAS COLONIAS, EN EL MUNICIPIO DE BENITO JUÁREZ, EN EL ESTADO DE QUINTANA ROO	26,000,000
PAVIMENTACIÓN DE CALLES EN DIVERSAS COLONIAS, EN EL MUNICIPIO DE COZUMEL, EN EL ESTADO DE QUINTANA ROO	12,000,000
PAVIMENTACIÓN DE CALLES EN DIVERSAS COLONIAS, EN EL MUNICIPIO DE FELIPE CARRILLO PUERTO, EN EL ESTADO DE QUINTANA ROO	10,000,000
PAVIMENTACIÓN DE CALLES EN DIVERSAS COLONIAS, EN EL MUNICIPIO DE ISLA MUJERES, EN EL ESTADO DE QUINTANA ROO	10,000,000
PAVIMENTACIÓN DE CALLES EN DIVERSAS COLONIAS, EN EL MUNICIPIO DE JOSÉ MARÍA MORELOS, EN EL ESTADO DE QUINTANA ROO	10,000,000
PAVIMENTACIÓN DE CALLES EN DIVERSAS COLONIAS, EN EL MUNICIPIO DE LÁZARO CÁRDENAS, EN EL ESTADO DE QUINTANA ROO	10,000,000
PAVIMENTACIÓN DE CALLES EN DIVERSAS COLONIAS, EN EL MUNICIPIO DE OTHÓN P. BLANCO, EN EL ESTADO DE QUINTANA ROO	26,000,000
PAVIMENTACIÓN DE CALLES EN DIVERSAS COLONIAS, EN EL MUNICIPIO DE SOLIDARIDAD, EN EL ESTADO DE QUINTANA ROO	26,000,000
PAVIMENTACIÓN DE CALLES EN DIVERSAS COLONIAS, EN EL MUNICIPIO DE TULUM, EN EL ESTADO DE QUINTANA ROO	10,000,000

PAVIMENTACIÓN DE CALLES EN LA DELEGACIÓN DE CUAUHTÉMOC, DISTRITO FEDERAL	100,000,000
PAVIMENTACIÓN DE CALLES EN TLAJOMULCO DE ZÚÑIGA, JALISCO, EN LA LOCALIDAD DE CUEXCOMATITLÁN.	8,625,206
PAVIMENTACIÓN DE CAMINO A BASE DE MEZCLA ASFÁLTICA DE JALPA DE MÉNDEZ, TABASCO	5,000,000
PAVIMENTACIÓN DE CAMINO A BASE DE MEZCLA ASFÁLTICA EN DIVERSAS CALLES EN EL MUNICIPIO DE CUNDUACÁN, TABASCO	5,500,000
PAVIMENTACIÓN DE CAMINO A BASE DE MEZCLA ASFÁLTICA EN EL MUNICIPIO DE JALPA DE MÉNDEZ, TABASCO	27,000,000
PAVIMENTACIÓN DE CAMINO CON MEZCLA ASFÁLTICA EN CALIENTE EN EL MUNICIPIO DE CÁRDENAS, TABASCO	2,500,000
PAVIMENTACIÓN DE CAMINO CON MEZCLA ASFÁLTICA EN FRIO EN EL MUNICIPIO DE CÁRDENAS, TABASCO	12,500,000
PAVIMENTACIÓN DE CAMINO DE ACCESO A LOS EJIDOS LA ENCARNACIÓN Y NOMBRE DE DIOS MPIO DE SOTO LA MARINA, PARTIENDO DEL ENTRONQUE CON CARRETERA SOTO LA MARINA-ESTACIÓN MANUEL, EN EL MUNICIPIO DE SOTO LA MARINA, EN EL ESTADO DE TAMAULIPAS	6,371,010
PAVIMENTACIÓN DE CAMINO DE ACCESO AL EJ. EL SABINITO, PARTIENDO DEL ENTRONQUE CON CARRETERA SOTO LA MARINA CD. VICTORIA, EN EL MUNICIPIO DE SOTO LA MARINA, EN EL ESTADO DE TAMAULIPAS	1,995,606
PAVIMENTACIÓN DE CAMINO DE ACCESO AL EJ. LA PEÑITA, PARTIENDO DEL ENTRONQUE CON CARRETERA SOTO LA MARINA-ABASOLO, EN EL MUNICIPIO DE SOTO LA MARINA, EN EL ESTADO DE TAMAULIPAS	5,126,009
PAVIMENTACIÓN DE CONCRETO HIDRÁULICO CALLE LAS MESAS, EN EL MUNICIPIO DE TETELA DEL VOLCÁN, EN EL ESTADO DE MORELOS	1,930,000
PAVIMENTACIÓN DE CONCRETO HIDRÁULICO CALLE PINO SUÁREZ EN EL MUNICIPIO DE CENTRO, TABASCO	1,299,200
PAVIMENTACIÓN DE CONCRETO HIDRÁULICO CALLE SAN JUAN BAUTISTA, MUNICIPIO DE CENTRO, TABASCO	1,266,720
PAVIMENTACIÓN DE CONCRETO HIDRÁULICO CALLE TOMAS GARRIDO, MUNICIPIO DE CENTRO, TABASCO	1,299,200
PAVIMENTACIÓN DE CONCRETO HIDRÁULICO CON CUNETAS DE LA CALLE VERACRUZ ESCAPE, EN EL MUNICIPIO DE TETELA DEL VOLCÁN, EN EL ESTADO DE MORELOS	4,516,438
PAVIMENTACIÓN DE CONCRETO HIDRÁULICO EN LA CALLE JUAN XXII, MUNICIPIO DE CENTRO, TABASCO	1,110,816
PAVIMENTACIÓN DE CONCRETO HIDRÁULICO EN LA CALLE VIENA, MUNICIPIO DE PUERTO VALLARTA, JALISCO	16,500,000
PAVIMENTACIÓN DE CONCRETO HIDRÁULICO EN TEMAXCALILLOS, EN EL MUNICIPIO DE METEPEC, EN EL ESTADO DE HIDALGO	2,086,840
PAVIMENTACIÓN DE CONCRETO HIDRÁULICO EN TORTUGAS, EN EL MUNICIPIO DE METEPEC, EN EL ESTADO DE HIDALGO	2,453,864
PAVIMENTACIÓN DE CONCRETO HIDRÁULICO Y OBRAS COMPLEMENTARIAS EN CALLE MANUEL J. AGUIRRE, EN EL MUNICIPIO DE TEOCALTICHE, EN EL ESTADO DE JALISCO	3,000,000
PAVIMENTACIÓN DE CONCRETO, BANQUETA Y DRENAJE, CALLE MAZATÁN, EN EL MUNICIPIO DE MAZATÁN, EN EL ESTADO DE SONORA	925,089
PAVIMENTACIÓN DE DIVERSAS CALLES EN EL MUNICIPIO DE URES DEL ESTADO DE SONORA.	7,933,533
PAVIMENTACIÓN DE LA AV. BICENTENARIO, CUERPO IZQUIERDA 3ERA ETAPA, EN EL MUNICIPIO DE MORELIA, EN EL ESTADO DE MICHOACÁN	11,000,000
PAVIMENTACIÓN DE LA CALLE 11° EN LA COLONIA EL CENTENARIO, EN EL MUNICIPIO DE PRAXEDIS G. GUERRERO, EN EL ESTADO DE CHIHUAHUA	1,297,315
PAVIMENTACIÓN DE LA CALLE 15° EN LA COLONIA EL CENTENARIO, EN EL MUNICIPIO DE PRAXEDIS G. GUERRERO, EN EL ESTADO DE CHIHUAHUA	1,297,315
PAVIMENTACIÓN DE LA CALLE BENITO JUÁREZ, EN EL MUNICIPIO DE TLAYACAPAN, EN EL ESTADO DE MORELOS	1,673,484
PAVIMENTACIÓN DE LA CALLE CARRIZALES DOS, EN EL MUNICIPIO DE JANOS, EN EL ESTADO DE CHIHUAHUA	1,093,880
PAVIMENTACIÓN DE LA CALLE FRANCISCO VILLA SEGUNDA PARTE, EN EL MUNICIPIO DE JANOS, EN EL ESTADO DE CHIHUAHUA	4,268,800
PAVIMENTACIÓN DE LA PROLONGACIÓN DE LEANDRO VALLE, EN EL MUNICIPIO DE ZACATLÁN, EN EL ESTADO DE PUEBLA	3,000,000

PAVIMENTACIÓN DE LAS CALLES ARBOLEDA Y ARBOLITOS EN LA COLONIA ARROYO BLANCO, EN CABECERA MUNICIPAL, EN EL MUNICIPIO DE JALPA, EN EL ESTADO DE ZACATECAS	900,000
PAVIMENTACIÓN DE TRAMO CARRETERO PERIBÁN - LOS REYES EN EL ESTADO DE MICHOACÁN	20,000,000
PAVIMENTACIÓN DE TRAMO CARRETERO, A BASE DE CONCRETO HIDRÁULICO Y ALUMBRADO PÚBLICO, EN LA CABECERA MUNICIPAL DE NUMARAN, MICHOACÁN	40,000,000
PAVIMENTACION DEL BOULEVARD CANUTO IBARRA GUERRERO, ENTRE AGUSTINA RAMIREZ Y BLVD PEDRO ANAYA, EN LA CIUDAD DE LOS MOCHIS, EN EL MUNICIPIO DE AHOME, EN EL ESTADO DE SINALOA	55,000,000
PAVIMENTACIÓN DEL BOULEVARD DEGOLLADO ENTRE BOULEVARD CENTENARIO Y BOULEVARD PEDRO ANAYA, EN LA CIUDAD DE LOS MOCHIS, EN EL MUNICIPIO DE AHOME, EN EL ESTADO DE SINALOA	70,000,000
PAVIMENTACION DEL BOULEVARD JOSE HERNANDEZ TERAN, TRAMO DEL BOULEVARD CHIHUAHUITA A CARRETERA LOS MOCHIS-TOPOLOBAMPO, EN LA CIUDAD DE LOS MOCHIS, EN EL MUNICIPIO DE AHOME, EN EL ESTADO DE SINALOA	65,000,000
PAVIMENTACIÓN DEL CALLEJÓN CALIFORNIA , AVENIDA "M" , Y AVENIDA "L" , EN EL MUNICIPIO DE CATORZA, EN EL ESTADO DE SONORA	2,388,561
PAVIMENTACIÓN DEL CAMINO BARRERAS EN EL MUNICIPIO DE PIHUAMO, JALISCO	4,000,000
PAVIMENTACIÓN DEL CAMINO E.C. (COXCATLÁN-ZOQUITLÁN) TECOLTEPEC, EN EL ESTADO DE PUEBLA	5,000,000
PAVIMENTACIÓN DEL CAMINO RURAL LAS CUEVAS – CUAPIAXTLA; EN LOS MUNICIPIOS DE ATLTZAYANCA Y CUAPIAXTLA, EN EL ESTADO DE TLAXCALA	29,000,000
PAVIMENTACIÓN DEL CAMINO VIEJO A SAN MIGUEL TOTOCUITLAPILCO A SAN BARTOLO TLATELULCO, EN EL MUNICIPIO DE METEPEC, EN EL ESTADO DE MÉXICO	20,000,000
PAVIMENTACIÓN EN EL MUNICIPIO DE TLAJOMULCO DE ZÚÑIGA, JALISCO.	9,263,029
PAVIMENTACIÓN EN LA CALLE MORELOS EN SAN MIGUEL EMENGUARO, EN EL MUNICIPIO DE SALVATIERRA, EN EL ESTADO DE GUANAJUATO	1,745,110
PAVIMENTACIÓN HIDRÁULICA AVENIDA PRINCIPAL EN LA COMUNIDAD DE PANUAYA, EN EL MUNICIPIO DE TEZONTEPEC DE ALDAMA, EN EL ESTADO DE HIDALGO	2,750,000
PAVIMENTACIÓN TENAYO-AGRARISTA, AYALA, MORELOS	1,869,581
PAVIMENTACIÓN Y CONSTRUCCIÓN DE GUARNICIONES Y BANQUETAS EN EL MUNICIPIO DE CENTRO, TABASCO	1,299,200
PAVIMENTACIÓN Y CONSTRUCCIÓN DE GUARNICIONES Y BANQUETAS EN EL MUNICIPIO DE PARAÍSO, TABASCO	9,557,500
PAVIMENTACIÓN Y DRENAJE EN CALLE INDEPENDENCIA, EN EL MUNICIPIO DE AYALA, EN EL ESTADO DE MORELOS	3,000,000
PAVIMENTACIÓN Y REHABILITACIÓN DE DIVERSAS CALLES Y AVENIDAS EN EL MUNICIPIO DE REYNOSA, TAMAULIPAS	51,736,842
PAVIMENTACIÓN Y REHABILITACIÓN DE DIVERSAS CALLES Y AVENIDAS EN EL MUNICIPIO DE TAMPICO, TAMAULIPAS	29,736,842
PAVIMENTACIÓN Y REHABILITACIÓN DE DIVERSAS CALLES Y AVENIDAS EN EL MUNICIPIO DE VICTORIA, TAMAULIPAS	24,736,842
PAVIMENTACIÓN, EN EL MUNICIPIO DE SAN BERNARDO, EN EL ESTADO DE DURANGO	3,710,000
PAVIMENTACIÓN, GUARNICIONES Y SERVICIOS EN LA CALLE PONCIANO ARRIAGA, COLONIA MORELOS, EN EL MUNICIPIO DE APATZINGÁN, EN EL ESTADO DE MICHOACÁN	4,000,000
PAVIMENTO HIDRÁULICO EN CALLE DE VILLA PUERTO CEIBA ETAPA 1 EN EL MUNICIPIO DE PARAÍSO, TABASCO	10,000,000
PROGRAMA DE REHABILITACIÓN Y MODERNIZACIÓN DE VIALIDADES, EN EL MUNICIPIO DE PLAYAS DE ROSARITO, EN EL ESTADO DE BAJA CALIFORNIA	65,000,000
PROYECTOS DE INFRAESTRUCTURA VIAL EN EL ESTADO DE SONORA	500,000,000
PROYECTOS DE MEJORA DE VIALIDADES, EN EL MUNICIPIO DE SAN NICOLÁS DE LOS GARZA, NUEVO LEÓN	20,000,000
PUEBLO VIEJO-RAFAEL CAL Y MAYOR (LIBRAMIENTO DE EDOS. CHIS. Y OAX.), EN EL MUNICIPIO DE CINTALAPA, EN EL ESTADO DE CHIAPAS	17,500,000
PUENTE VEHICULAR CAMINO A STA. MARTHA, EN EL MUNICIPIO DE SAN CRISTÓBAL DE LAS CASAS, EN EL ESTADO DE CHIAPAS	500,000

RECONSTRUCCIÓN DEL VADO CAMINO A COBACHI., EN EL MUNICIPIO DE MAZATÁN, EN EL ESTADO DE SONORA	1,181,269
REENCARPETAMIENTO DE VIALIDADES EN LA COLONIA PARQUES DEL AUDITORIO, INCLUYE: GUARNICIONES, BANQUETAS, RENIVELACIONES DE POZOS Y CAJAS, SEÑALAMIENTO VERTICAL Y HORIZONTAL, MUNICIPIO DE ZAPOPAN, JALISCO	10,000,000
REENCARPETAMIENTO DE VIALIDADES, EN EL FRACCIONAMIENTO TABACHINES, LOMAS DE TABACHINES, LOMAS DEL VERGEL, COLINAS DE TABACHINES, LA MARTINICA, EMILIANO ZAPATA Y BALCONES DE LA CANTERA, INCLUYE: GUARNICIONES, BANQUETAS, RENIVELACIÓN DE POZOS Y CAJAS, SEÑALAMIENTO VERTICAL Y HORIZONTAL, MUNICIPIO DE ZAPOPAN, JALISCO	15,000,000
REENCARPETAMIENTO DE VIALIDADES, EN LA COLONIA SANTA MARGARITA, INCLUYE: GUARNICIONES, BANQUETAS, RENIVELACIÓN DE POZOS Y CAJAS, SEÑALAMIENTO VERTICAL Y HORIZONTAL, MUNICIPIO DE ZAPOPAN, JALISCO	25,280,000
REHABILITACIÓN CON CONCRETO HIDRÁULICO EN CAMINO A DURAZNOTLA 4A ETAPA LOC. XICOTEPEC, EN EL ESTADO DE PUEBLA	2,150,972
REHABILITACIÓN DE CALLE ALDAMA NORTE (ENTRE CALLE ALDAMA NORTE Y BOULEVARD TORRES LANDA), EN EL MUNICIPIO DE SANTIAGO MARAVATÍ, EN EL ESTADO DE GUANAJUATO	6,286,825
REHABILITACIÓN DE INFRAESTRUCTURA VIAL EN EL CENTRO HISTÓRICO DE CUERNAVACA, EN EL ESTADO DE MORELOS	87,000,000
REHABILITACIÓN DE INFRAESTRUCTURA VIAL EN EL MUNICIPIO DE ZONTECOMATLÁN DE LÓPEZ Y FUENTES, EN EL ESTADO DE VERACRUZ	1,000,000
REHABILITACIÓN DE LA CALLE DE CONCRETO HIDRÁULICO DE LA CALLE SIERRA DE ZEMPOALTEPETL SECTOR I, SANTA CRUZ HUATULCO, EN EL MUNICIPIO DE SANTA MARÍA HUATULCO, EN EL ESTADO DE OAXACA	1,585,000
REHABILITACIÓN DE LA CALLE SIERRA DE TAMAZUALPAN, MUNICIPIO DE SANTA MARÍA HUATULCO, OAXACA	2,247,161
REHABILITACIÓN DE LA CARRETERA TOTOLAC-SAN SIMEÓN XIPETZINGO; EN LOS MUNICIPIOS DE TOTOLAC, PANOTLA Y HUEYOTLIPAN, EN EL ESTADO DE TLAXCALA	50,000,000
REHABILITACIÓN DE LA CARRETERA ESPAÑITA-RANCHO DE TORRES-ENTRONQUE CARRETERA FEDERAL LOS REYES ZACATEPEC; EN EL MUNICIPIO DE ESPAÑITA, EN EL ESTADO DE TLAXCALA	40,000,000
REHABILITACIÓN DE LA CARRETERA TERRENATE - LA COLONIA - TIPIZILA - EMILIANO ZAPATA ; EN LOS MUNICIPIOS DE EMILIANO ZAPATA Y TERRENATE, EN EL ESTADO DE TLAXCALA	51,000,000
REHABILITACIÓN DE PARQUE COL. COLINAS DE VALLE VERDE CALLE NO. REELECCIÓN Y VALLE PIRUL, EN EL MUNICIPIO DE MONTERREY, EN EL ESTADO DE NUEVO LEÓN	4,000,000
REHABILITACIÓN DEL BLVD DE ACCESO ORIENTE EN LA CABECERA MUNICIPAL EN EL MUNICIPIO DE FLORENCIA DE BENITO JUÁREZ, EN EL ESTADO DE ZACATECAS	1,700,000
REHABILITACIÓN DEL PAVIMENTO DEL BLVD. GUSTAVO DÍAZ ORDAZ , EN EL MUNICIPIO DE CHIGNAHUAPAN, EN EL ESTADO DE PUEBLA	5,000,000
REHABILITACIÓN DEL PAVIMENTO DEL BLVD. PRINCIPAL DE LA CABECERA MUNICIPAL, EN EL MUNICIPIO DE CHIGNAHUAPAN, EN EL ESTADO DE PUEBLA	10,000,000
REHABILITAR EN UNA PRIMERA ETAPA LA CARRETERA LA CONCHA A MECAVACA, EN EL MUNICIPIO DE CHAPA DE MOTA, EN EL ESTADO DE MÉXICO	25,000,000
REPAVIMENTACIÓN ASFÁLTICA EN EL MUNICIPIO DE CENTRO, TABASCO	724,258
REPAVIMENTACIÓN CON CONCRETO HIDRÁULICO, GUARNICIONES Y BANQUETAS DE CALLE DR. BARRAGÁN, EN LA COL. DOCTORES EN LA DELEGACIÓN CUAUHTÉMOC EN EL DISTRITO FEDERAL	23,808,599
REPAVIMENTACIÓN CON CONCRETO HIDRÁULICO, GUARNICIONES Y BANQUETAS DE CALLE ISABEL LA CATÓLICA, EN LA COL. CENTRO EN LA DELEGACIÓN CUAUHTÉMOC EN EL DISTRITO FEDERAL	25,000,000
REPAVIMENTACIÓN CON CONCRETO HIDRÁULICO, GUARNICIONES Y BANQUETAS DE CALLE JESÚS MARÍA, EN LA COL. CENTRO EN LA DELEGACIÓN CUAUHTÉMOC EN EL DISTRITO FEDERAL	9,455,771
REPAVIMENTACIÓN CON CONCRETO HIDRÁULICO, GUARNICIONES Y BANQUETAS DE CALLE JUSTO SIERRA, EN LA COL. CENTRO EN LA DELEGACIÓN CUAUHTÉMOC EN EL DISTRITO FEDERAL	4,925,391
REPAVIMENTACIÓN CON CONCRETO HIDRÁULICO, GUARNICIONES Y BANQUETAS DE CALLE NARANJO, EN LA COL. SANTA MARÍA LA RIBERA EN LA DELEGACIÓN CUAUHTÉMOC EN EL DISTRITO FEDERAL	24,776,719
REPAVIMENTACIÓN CON CONCRETO HIDRÁULICO, GUARNICIONES Y BANQUETAS DE CALLE RÍO GRIJALVA, EN LA COL. CUAUHTÉMOC EN LA DELEGACIÓN CUAUHTÉMOC EN EL DISTRITO FEDERAL	4,075,912
REPAVIMENTACIÓN CON CONCRETO HIDRÁULICO, GUARNICIONES Y BANQUETAS DE CALLE SOR JUANA INÉS DE LA CRUZ, EN LA COL. BUENAVISTA EN LA DELEGACIÓN CUAUHTÉMOC EN EL DISTRITO FEDERAL	14,935,877
REPAVIMENTACIÓN CON CONCRETO HIDRÁULICO, GUARNICIONES Y BANQUETAS DE CALLE TOPACIO, EN LA COL. PAULINO NAVARRO EN LA DELEGACIÓN CUAUHTÉMOC EN EL DISTRITO FEDERAL	19,137,034
REPAVIMENTACIÓN CON CONCRETO HIDRÁULICO, GUARNICIONES Y BANQUETAS DE CALLE ZOLTÁN KODALY, EN LA COL. SAN SIMÓN TOLNÁHUAC EN LA DELEGACIÓN CUAUHTÉMOC EN EL DISTRITO FEDERAL	3,076,001



REPAVIMENTACIÓN DE AV. DOCTORES, COLONIA SANTIAGO TEYAHUALCO, BARRIO LA MANZANA, EN EL MUNICIPIO DE TULTEPEC, EN EL ESTADO DE MÉXICO	6,000,000
REPAVIMENTACIÓN DE AV. TOLUCA, COLONIAS: FRACCIONAMIENTOS DORADO Y EL BOSQUE, EN EL MUNICIPIO DE TULTEPEC, EN EL ESTADO DE MÉXICO	18,000,000
REPAVIMENTACIÓN DE CALLE AMBERES CON CONCRETO HIDRÁULICO, GUARNICIONES Y BANQUETAS EN LA DELEGACIÓN CUAUHTÉMOC EN EL DISTRITO FEDERAL	17,820,000
REPAVIMENTACIÓN DE CALLE BERNA CON CONCRETO HIDRÁULICO, GUARNICIONES Y BANQUETAS EN LA DELEGACIÓN CUAUHTÉMOC EN EL DISTRITO FEDERAL	3,240,000
REPAVIMENTACIÓN DE CALLE BIARRITZ CON CONCRETO HIDRÁULICO, GUARNICIONES Y BANQUETAS EN LA DELEGACIÓN CUAUHTÉMOC EN EL DISTRITO FEDERAL	3,300,000
REPAVIMENTACIÓN DE CALLE COPENHAGUE CON CONCRETO HIDRÁULICO, GUARNICIONES Y BANQUETAS EN LA DELEGACIÓN CUAUHTÉMOC EN EL DISTRITO FEDERAL	3,700,000
REPAVIMENTACIÓN DE CALLE ESTOCOLMO CON CONCRETO HIDRÁULICO, GUARNICIONES Y BANQUETAS EN LA DELEGACIÓN CUAUHTÉMOC EN EL DISTRITO FEDERAL	5,610,000
REPAVIMENTACIÓN DE CALLE ESTRASBURGO CON CONCRETO HIDRÁULICO, GUARNICIONES Y BANQUETAS EN LA DELEGACIÓN CUAUHTÉMOC EN EL DISTRITO FEDERAL	3,350,000
REPAVIMENTACIÓN DE CALLE GÉNOVA CON CONCRETO HIDRÁULICO, GUARNICIONES Y BANQUETAS EN LA DELEGACIÓN CUAUHTÉMOC EN EL DISTRITO FEDERAL	17,230,000
REPAVIMENTACIÓN DE CALLE HAMBURGO CON CONCRETO HIDRÁULICO, GUARNICIONES Y BANQUETAS EN LA DELEGACIÓN CUAUHTÉMOC EN EL DISTRITO FEDERAL	24,500,000
REPAVIMENTACIÓN DE CALLE HAMBURGO CON CONCRETO HIDRÁULICO, GUARNICIONES Y BANQUETAS EN LA DELEGACIÓN CUAUHTÉMOC EN EL DISTRITO FEDERAL	20,790,000
REPAVIMENTACIÓN DE CALLE HAVRE CON CONCRETO HIDRÁULICO, GUARNICIONES Y BANQUETAS EN LA DELEGACIÓN CUAUHTÉMOC EN EL DISTRITO FEDERAL	10,390,000
REPAVIMENTACIÓN DE CALLE LIVERPOOL CON CONCRETO HIDRÁULICO, GUARNICIONES Y BANQUETAS EN LA DELEGACIÓN CUAUHTÉMOC EN EL DISTRITO FEDERAL	24,030,000
REPAVIMENTACIÓN DE CALLE LONDRES CON CONCRETO HIDRÁULICO, GUARNICIONES Y BANQUETAS EN LA DELEGACIÓN CUAUHTÉMOC EN EL DISTRITO FEDERAL	44,810,000
REPAVIMENTACIÓN DE CALLE NÁPOLES CON CONCRETO HIDRÁULICO, GUARNICIONES Y BANQUETAS EN LA DELEGACIÓN CUAUHTÉMOC EN EL DISTRITO FEDERAL	5,540,000
REPAVIMENTACIÓN DE CALLE OXFORD CON CONCRETO HIDRÁULICO, GUARNICIONES Y BANQUETAS EN LA DELEGACIÓN CUAUHTÉMOC EN EL DISTRITO FEDERAL	5,440,000
REPAVIMENTACIÓN DE CALLE PRAGA CON CONCRETO HIDRÁULICO, GUARNICIONES Y BANQUETAS EN LA DELEGACIÓN CUAUHTÉMOC EN EL DISTRITO FEDERAL	15,710,000
REPAVIMENTACIÓN DE CALLE VARSOVIA CON CONCRETO HIDRÁULICO, GUARNICIONES Y BANQUETAS EN LA DELEGACIÓN CUAUHTÉMOC EN EL DISTRITO FEDERAL	17,560,000
REPAVIMENTACIÓN DE CALLES CON CONCRETO HIDRÁULICO, GUARNICIONES Y BANQUETAS EN COLONIAS DE LA DELEGACIÓN CUAUHTÉMOC, EN EL DISTRITO FEDERAL	12,000,000
REPAVIMENTACIÓN DE LA CALLE EMILIANO ZAPATA EN LA COLONIA 10 DE JUNIO, EN EL MUNICIPIO DE TULTEPEC, EN EL ESTADO DE MÉXICO	6,000,000
REPAVIMENTACIÓN DEL CIRCUITO LA GLORIA MUNICIPIO DE CENTRO, TABASCO	3,501,333
SAN SIMÓN DE GUERRERO-LA CUMBRE, EN EL MUNICIPIO DE SAN SIMÓN DE GUERRERO, EN EL ESTADO DE MÉXICO	18,488,999
SEGUNDA ETAPA ACÁMBARO-MORELIA EN EL ESTADO DE GUANAJUATO	54,140,000
SUSTITUCIÓN DE PAVIMENTO A BASE DE CONCRETO HIDRÁULICO, RED DE AGUA Y DRENAJE DE LA CALLE PINO SUÁREZ EN LA CABECERA MUNICIPAL, EN EL MUNICIPIO DE TUXPAN, EN EL ESTADO DE JALISCO	1,246,340
TRAMO CARRETERO LA TRINIDAD-SAN ANTONIO PACHUQUILLA, EN EL MUNICIPIO DE COATEPEC HARINAS, EN EL ESTADO DE MÉXICO	26,750,000
VIALIDADES, AGUA POTABLE Y ALCANTARILLADO EN EL FRACCIONAMIENTO NORPONIENTE EN VICTORIA, TAMAULIPAS	24,736,842
VIALIDADES, AGUA POTABLE Y ALCANTARILLADO EN LA COLONIA TODOS POR TAMAULIPAS EN VICTORIA, TAMAULIPAS	34,736,842
<b>PROYECTOS DE INFRAESTRUCTURA ECONÓMICA</b>	<b>6,473,137,764</b>
PROYECTOS DE INFRAESTRUCTURA MUNICIPAL EN CUAUTLANCINGO, PUEBLA	4,600,000

2A ETAPA DEL MALECÓN DE PUERTO MADERO, EN EL MUNICIPIO DE TAPACHULA, EN EL ESTADO DE CHIAPAS	50,000,000
AMPLIACIÓN DE RED ELÉCTRICA CALLE EMILIO HERNÁNDEZ, EN EL MUNICIPIO DE EL ARENAL, EN EL ESTADO DE HIDALGO	1,149,684
AMPLIACIÓN DE DRENAJE SANITARIO EN EL MUNICIPIO DE SALINA CRUZ, OAXACA	7,563,961
AMPLIACIÓN DE LA RED ELÉCTRICA EN LA COL. 5 DE MAYO Y COL. DEL MAESTRO, EN EL MUNICIPIO DE CHINA, EN EL ESTADO DE NUEVO LEÓN	4,259,314
AMPLIACIÓN DE RED DE DRENAJE EN LA COMUNIDAD DEL PÁJARO, EN EL MUNICIPIO DE OCAMPO, EN EL ESTADO DE GUANAJUATO	984,976
CIMENTACIÓN Y OBRAS DE DRENAJE PARA CONSTRUCCIÓN DE RUTA ECOTURÍSTICA (BORDO DE PROTECCIÓN DE LA CABECERA MUNICIPAL), EN EL MUNICIPIO DE TACOTALPA, EN EL ESTADO DE TABASCO	10,000,000
CIUDAD DEL CONOCIMIENTO Y LA CULTURA, EN EL ESTADO DE HIDALGO	250,000,000
CONSTRUCCIÓN DE ALMACENAMIENTO DE AGUA EN LA COMUNIDAD DE GARABATO, EN EL MUNICIPIO DE OCAMPO, EN EL ESTADO DE GUANAJUATO	1,904,769
CONSTRUCCIÓN DE BORDO DE PROTECCIÓN MARGINAL DEL POBLADO OXOLOTÁN, EN EL MUNICIPIO DE TACOTALPA, EN EL ESTADO DE TABASCO	15,000,000
CONSTRUCCIÓN DE CANCHA DEPORTIVA DE USOS MÚLTIPLES CON TECHUMBRE EN EL MUNICIPIO DE JALAPA, TABASCO	1,800,000
CONSTRUCCIÓN DE CANCHA TECHADA DE USOS MÚLTIPLES EN EL PARQUE CENTRAL DE POB.11 DE FEBRERO, EN EL MUNICIPIO DE CUNDUACÁN, EN EL ESTADO DE TABASCO	1,500,000
CONSTRUCCIÓN DE CANCHA TECHADA DE USOS MÚLTIPLES EN EL PARQUE CENTRAL, DEL EJIDO EL TULAR, EN EL MUNICIPIO DE CUNDUACÁN, EN EL ESTADO DE TABASCO	1,500,000
CONSTRUCCIÓN DE CANCHA TECHADA DE USOS MÚLTIPLES EN EL PARQUE CENTRAL, DEL POBLADO AMADO GÓMEZ, EN EL MUNICIPIO DE CUNDUACÁN, EN EL ESTADO DE TABASCO	1,500,000
CONSTRUCCIÓN DE DRENAJE PLUVIAL EN LA CABECERA MUNICIPAL, EN EL MUNICIPIO DE LOS REYES DE JUÁREZ, EN EL ESTADO DE PUEBLA	3,000,000
CONSTRUCCIÓN DE EMISOR Y PTAR EN TULA, TAMAULIPAS	24,736,842
CONSTRUCCIÓN DE INFRAESTRUCTURA PLUVIAL PARA LAS COLONIAS LA LAGUNA Y VIUDA EMILIA , EN EL MUNICIPIO DE CHINA, EN EL ESTADO DE NUEVO LEÓN	4,197,102
CONSTRUCCIÓN DE LA SEGUNDA ETAPA DEL PUNTO RECREATIVO CHULAVISTA, MUNICIPIO DE TLAJOMULCO DE ZÚÑIGA, JALISCO.	3,850,000
CONSTRUCCIÓN DE PARQUE EN LA COMUNIDAD TLALMIMILULPAN, TLALMIMILULPAN, EN EL MUNICIPIO DE TETELA DEL VOLCÁN, EN EL ESTADO DE MORELOS	6,475,741
CONSTRUCCIÓN DE PARQUE RECREATIVO EN CABECERA MUNICIPAL, EN EL MUNICIPIO DE SAN DIEGO DE LA UNIÓN, EN EL ESTADO DE GUANAJUATO	1,000,000
CONSTRUCCIÓN DE PLANTA POTABILIZADORA EN EL MUNICIPIO DE AXTLA DE TERRAZAS (PRIMERA ETAPA), EN EL MUNICIPIO DE AXTLA DE TERRAZAS, EN EL ESTADO DE SAN LUIS POTOSÍ	8,000,000
CONSTRUCCIÓN DE PLAZA CÍVICA SANTA ANA PORTALES, EN EL MUNICIPIO DE TETLATLAHUCA, TLAXCALA	3,726,882
CONSTRUCCIÓN DE PLAZA Y PARQUE, EN EL MUNICIPIO DE SAN DIEGO DE LA UNIÓN, EN EL ESTADO DE GUANAJUATO	1,000,000
CONSTRUCCIÓN DE RASTRO MUNICIPAL, EN EL MUNICIPIO DE MELCHOR OCAMPO, EN EL ESTADO DE NUEVO LEÓN	1,630,869
CONSTRUCCIÓN DE RED DE AGUA POTABLE EN LA CALLE PRINCIPAL EN LA COLONIA COMUNEROS VICENTE GUERRERO, DEL MUNICIPIO DE SANTA MARÍA HUATULCO, OAXACA	2,000,000
CONSTRUCCIÓN DE RED DE AGUA POTABLE, MUNICIPIO DE ETZATLÁN, JALISCO	5,000,000
CONSTRUCCIÓN DE TECHUMBRE EN LA CANCHA DE USOS MILTIPLS EN LA ESC. PRIM. MARIANO MATAMOROS UNIDAD HANITACIONAL MARIANO MATAMOROS, MUNICIPIO DE AYALA, MORELOS.	2,520,581
CONSTRUCCIÓN Y EQUIPAMIENTO DE CIUDAD MUJER (3ER. ETAPA), EN EL MUNICIPIO DE SAN CRISTÓBAL DE LAS CASAS, EN EL ESTADO DE CHIAPAS	50,000,000
CONSTRUCCIÓN Y EQUIPAMIENTO DEL CENTRO DE CONVENCIONES DE SAN CRISTÓBAL (2A ETAPA), SAN CRISTÓBAL DE LAS CASAS, CHIAPAS	75,000,000
DRENAJE PLUVIAL COLONIA 15 DE MAYO, EN EL MUNICIPIO DE GUADALUPE, EN EL ESTADO DE NUEVO LEÓN	7,000,000

ELECTRIFICACIÓN, CABECERA MUNICIPAL, EN EL MUNICIPIO DE INDAPARAPEO, EN EL ESTADO DE MICHOACÁN	13,000,000
INFRAESTRUCTURA DEPORTIVA EN EL MUNICIPIO DE JALAPA, TABASCO	6,800,000
INFRAESTRUCTURA ECONÓMICA EN EL MUNICIPIO DE SANTA MARÍA JACATEPEC, EN EL ESTADO DE OAXACA	1,833,333
INFRAESTRUCTURA ECONÓMICA EN EL ESTADO DE CAMPECHE	200,000,000
INFRAESTRUCTURA ECONÓMICA EN EL MUNICIPIO DE CENTLA DEL ESTADO DE TABASCO	7,000,000
INFRAESTRUCTURA ECONÓMICA EN EL MUNICIPIO DE CENTRO DEL ESTADO DE TABASCO	10,000,000
INFRAESTRUCTURA ECONÓMICA EN EL MUNICIPIO DE GUADALUPE, EN EL ESTADO DE NUEVO LEÓN	4,000,000
INFRAESTRUCTURA ECONÓMICA EN EL MUNICIPIO DE GUANAJUATO, GUANAJUATO	25,000,000
INFRAESTRUCTURA ECONÓMICA EN EL MUNICIPIO DE IRAPUATO, EN EL ESTADO DE GUANAJUATO	2,500,000
INFRAESTRUCTURA ECONÓMICA EN EL MUNICIPIO DE JOJUTLA, EN EL ESTADO DE MORELOS	50,000,000
INFRAESTRUCTURA ECONÓMICA EN EL MUNICIPIO DE MONTERREY, EN EL ESTADO DE NUEVO LEÓN	15,200,000
INFRAESTRUCTURA ECONÓMICA EN EL MUNICIPIO DE OAXACA DE JUÁREZ	1,596,169
INFRAESTRUCTURA ECONÓMICA EN EL MUNICIPIO DE SAN ANDRÉS SINAXTLA, EN EL ESTADO DE OAXACA	2,100,000
INFRAESTRUCTURA ECONÓMICA EN EL MUNICIPIO DE SAN JUAN COMALTEPEC, EN EL ESTADO DE OAXACA	1,833,333
INFRAESTRUCTURA ECONÓMICA ESTATAL, EN EL ESTADO DE COAHUILA	50,000,000
INFRAESTRUCTURA ECONÓMICA ESTATAL, EN EL ESTADO DE NAYARIT	20,000,000
INFRAESTRUCTURA ECONÓMICA, EN EL MUNICIPIO DE MITONTIC, EN EL ESTADO DE CHIAPAS	4,600,000
INFRAESTRUCTURA ECONÓMICA, EN EL MUNICIPIO DE SANTA MARÍA CHIMALAPA, EN EL ESTADO DE OAXACA	1,000,000
INFRAESTRUCTURA ECONÓMICA, EN EL MUNICIPIO DE TOLIMÁN, EN EL ESTADO DE QUERÉTARO	6,483,329
INFRAESTRUCTURA EN EL PARQUE ECOTURÍSTICO DE LA RIBERA DE LA PRESA DEL SALTO, EN EL MUNICIPIO DE VALLE DE GUADALUPE, EN EL ESTADO DE JALISCO	1,900,000
INFRAESTRUCTURA ESTATAL PARA EL DESARROLLO REGIONAL DEL ESTADO DE MICHOACÁN	50,000,000
INFRAESTRUCTURA HIDRÁULICA, EN EL MUNICIPIO DE MAZATLÁN, EN EL ESTADO DE SINALOA	37,000,000
INFRAESTRUCTURA MUNICIPAL EN ÁLAMO TEMAPACHE, VERACRUZ	6,100,000
INFRAESTRUCTURA MUNICIPAL EN HUATUSCO, VERACRUZ	3,200,000
INFRAESTRUCTURA MUNICIPAL EN ABASOLO, GUANAJUATO	4,900,000
INFRAESTRUCTURA MUNICIPAL EN AMEALCO DE BONFIL, QUERÉTARO	3,600,000
INFRAESTRUCTURA MUNICIPAL EN AMOZOC, PUEBLA	5,900,000
INFRAESTRUCTURA MUNICIPAL EN CELAYA, GUANAJUATO	27,000,000
INFRAESTRUCTURA MUNICIPAL EN COLIMA, COLIMA	8,700,000

INFRAESTRUCTURA MUNICIPAL EN COMONDÚ, BAJA CALIFORNIA SUR	4,100,000
INFRAESTRUCTURA MUNICIPAL EN DOLORES HIDALGO CUNA DE LA INDEPENDENCIA NACIONAL, GUANAJUATO	8,700,000
INFRAESTRUCTURA MUNICIPAL EN EL MUNICIPIO DE ABALÁ, EN EL ESTADO DE YUCATÁN	10,000,000
INFRAESTRUCTURA MUNICIPAL EN EL MUNICIPIO DE BACA, EN EL ESTADO DE YUCATÁN	10,000,000
INFRAESTRUCTURA MUNICIPAL EN EL MUNICIPIO DE TEKAX, EN EL ESTADO DE YUCATÁN	10,000,000
INFRAESTRUCTURA MUNICIPAL EN EL MUNICIPIO DE TIXMEHUAC, EN EL ESTADO DE YUCATÁN	10,000,000
INFRAESTRUCTURA MUNICIPAL EN EL MUNICIPIO DE YAXCABÁ, EN EL ESTADO DE YUCATÁN	10,000,000
INFRAESTRUCTURA MUNICIPAL EN GENERAL BRAVO, NUEVO LEÓN	3,000,000
INFRAESTRUCTURA MUNICIPAL EN GENERAL TREVIÑO, NUEVO LEÓN	1,500,000
INFRAESTRUCTURA MUNICIPAL EN GENERAL ZUAZUA, NUEVO LEÓN	2,000,000
INFRAESTRUCTURA MUNICIPAL EN GUAYMAS, SONORA	8,800,000
INFRAESTRUCTURA MUNICIPAL EN HIGUERAS, NUEVO LEÓN	1,500,000
INFRAESTRUCTURA MUNICIPAL EN HUIXQUILUCAN, ESTADO DE MÉXICO	14,300,000
INFRAESTRUCTURA MUNICIPAL EN JESÚS MARÍA, AGUASCALIENTES	5,800,000
INFRAESTRUCTURA MUNICIPAL EN LAMPAZOS DE NARANJO, NUEVO LEÓN	3,000,000
INFRAESTRUCTURA MUNICIPAL EN LINARES, NUEVO LEÓN	2,000,000
INFRAESTRUCTURA MUNICIPAL EN LOS HERRERAS, NUEVO LEÓN	1,500,000
INFRAESTRUCTURA MUNICIPAL EN MEDELLÍN, VERACRUZ	3,500,000
INFRAESTRUCTURA MUNICIPAL EN MELCHOR OCAMPO, ESTADO DE MÉXICO	2,900,000
INFRAESTRUCTURA MUNICIPAL EN NACAJUCA, TABASCO	6,800,000
INFRAESTRUCTURA MUNICIPAL EN NUEVO LAREDO, TAMAULIPAS	22,700,000
INFRAESTRUCTURA MUNICIPAL EN PARÁS, NUEVO LEÓN	1,500,000
INFRAESTRUCTURA MUNICIPAL EN RAYONES, NUEVO LEÓN	1,500,000
INFRAESTRUCTURA MUNICIPAL EN RIOVERDE, SAN LUIS POTOSÍ	5,400,000
INFRAESTRUCTURA MUNICIPAL EN SABINAS HIDALGO, NUEVO LEÓN	3,000,000
INFRAESTRUCTURA MUNICIPAL EN SABINAS, COAHUILA DE ZARAGOZA	3,600,000
INFRAESTRUCTURA MUNICIPAL EN SAN FRANCISCO DEL RINCÓN, GUANAJUATO	6,700,000
INFRAESTRUCTURA MUNICIPAL EN SAN JUAN DE LOS LAGOS, JALISCO	3,800,000
INFRAESTRUCTURA MUNICIPAL EN SAN JUAN DEL RÍO, QUERÉTARO	14,300,000

INFRAESTRUCTURA MUNICIPAL EN SAN PEDRO GARZA GARCÍA, NUEVO LEÓN	13,000,000
INFRAESTRUCTURA MUNICIPAL EN SILAO DE LA VICTORIA, GUANAJUATO	10,200,000
INFRAESTRUCTURA MUNICIPAL EN TEZIUTLÁN, PUEBLA	5,400,000
INFRAESTRUCTURA MUNICIPAL EN TOMATLÁN, VERACRUZ	6,000,000
INFRAESTRUCTURA MUNICIPAL EN VILLA DE ÁLVAREZ, COLIMA	7,100,000
INFRAESTRUCTURA MUNICIPAL EN VILLAGRÁN, GUANAJUATO	3,300,000
INFRAESTRUCTURA MUNICIPAL EN ZACAPOAXTLA, PUEBLA	3,100,000
INFRAESTRUCTURA MUNICIPAL EN ZACATLÁN, PUEBLA	4,500,000
INFRAESTRUCTURA PARA EL ESTADO DE CHIAPAS	140,000,000
INFRAESTRUCTURA PARA EL ESTADO DE HIDALGO	10,000,000
INFRAESTRUCTURA PARA EL ESTADO DE MORELOS	150,000,000
INFRAESTRUCTURA PARA EL MUNICIPIO DE HUEJUTLA DE REYES, HIDALGO	10,000,000
INFRAESTRUCTURA PÚBLICA EN EL ESTADO DE NAYARIT	580,000,000
INFRAESTRUCTURA PÚBLICA PARA EL ESTADO DE NUEVO LEÓN	10,000,000
INFRAESTRUCTURA URBANA, EN EL MUNICIPIO DE MÉRIDA, EN EL ESTADO DE YUCATÁN	100,000,000
INFRESTRUCTURA ECONÓMICA EN EL MUNICIPIO DE ATLIXCO, EN EL ESTADO DE PUEBLA	2,475,210
INTRODUCCIÓN DE LÍNEA DE AGUA POTABLE Y TANQUE ELEVADO EN LA ROSA DE CASTILLA, EN EL MUNICIPIO DE UNIÓN DE SAN ANTONIO, EN EL ESTADO DE JALISCO	3,000,000
MEJORAMIENTO DE INFRAESTRUCTURA PÚBLICA, EN EL MUNICIPIO DE CHAMULA, EN EL ESTADO DE CHIAPAS	60,000,000
MERCADO VILLA PLAYAS DEL ROSARIO, EN EL MUNICIPIO DE CENTRO, EN EL ESTADO DE TABASCO	15,000,000
OBRAS DE DRENAJE Y ALCANTARILLADO EN EL MUNICIPIO DE MEXQUITIC DE CARMONA, SAN LUIS POTOSÍ.	1,500,000
OBRAS DE DRENAJE Y ALCANTARILLADO EN EL MUNICIPIO DE ZARAGOZA, SAN LUIS POTOSÍ.	4,976,679
PARQUE ECOLÓGICO "JAGÜEY BLANCO", EN EL MUNICIPIO DE SANCTÓRUM DE LÁZARO CÁRDENAS, TLAXCALA	2,500,000
PARQUE PÚBLICO RECREATIVO, EN EL MUNICIPIO DE SAN MIGUEL DE ALLENDE, EN EL ESTADO DE GUANAJUATO	1,200,000
PARQUE URBANO LAS AGUILILLAS EN CABECERA MUNICIPAL, MUNICIPIO DE TEPATITLÁN DE MORELOS, JALISCO	9,000,000
PLANTA DE TRATAMIENTO ACAPATZINGO, EN EL MUNICIPIO DE CUERNAVACA, EN EL ESTADO DE MORELOS	50,000,000
PROYECTOS DE DESARROLLO EN LA DELEGACIÓN BENITO JUÁREZ, DISTRITO FEDERAL	22,800,000
PROYECTOS DE DESARROLLO EN LAS DEMARCACIONES TERRITORIALES EN EL DISTRITO FEDERAL	67,000,000
PROYECTOS DE DESARROLLO MUNICIPAL VILLAMAR, MICHOACÁN	3,000,000
PROYECTOS DE DESARROLLO MUNICIPAL EN ACUITZIO, MICHOACÁN	2,000,000

PROYECTOS DE DESARROLLO MUNICIPAL EN AGUASCALIENTES, AGUASCALIENTES	47,200,000
PROYECTOS DE DESARROLLO MUNICIPAL EN APATZINGÁN, MICHOACÁN	3,000,000
PROYECTOS DE DESARROLLO MUNICIPAL EN APORO, MICHOACÁN	5,000,000
PROYECTOS DE DESARROLLO MUNICIPAL EN ARIO, MICHOACÁN	2,000,000
PROYECTOS DE DESARROLLO MUNICIPAL EN ATIZAPÁN DE ZARAGOZA, ESTADO DE MÉXICO	29,000,000
PROYECTOS DE DESARROLLO MUNICIPAL EN ATIXCO, PUEBLA	7,500,000
PROYECTOS DE DESARROLLO MUNICIPAL EN BOCA DEL RÍO, VERACRUZ	8,100,000
PROYECTOS DE DESARROLLO MUNICIPAL EN CHARO, MICHOACÁN	5,000,000
PROYECTOS DE DESARROLLO MUNICIPAL EN CHERÁN, MICHOACÁN DE OCAMPO	7,000,000
PROYECTOS DE DESARROLLO MUNICIPAL EN CHICONTEPEC, VERACRUZ	3,200,000
PROYECTOS DE DESARROLLO MUNICIPAL EN COATLÁN DEL RÍO, MORELOS	2,000,000
PROYECTOS DE DESARROLLO MUNICIPAL EN COJUMATLÁN DE RÉGULES, MICHOACÁN	3,000,000
PROYECTOS DE DESARROLLO MUNICIPAL EN COJUMATLÁN DE RÉGULES, MICHOACÁN DE OCAMPO	8,000,000
PROYECTOS DE DESARROLLO MUNICIPAL EN COLÓN, QUERÉTARO	3,400,000
PROYECTOS DE DESARROLLO MUNICIPAL EN CUAUHTÉMOC, CHIHUAHUA	9,100,000
PROYECTOS DE DESARROLLO MUNICIPAL EN CUAUTLA, MORELOS	4,000,000
PROYECTOS DE DESARROLLO MUNICIPAL EN CUERNAVACA, MORELOS	5,000,000
PROYECTOS DE DESARROLLO MUNICIPAL EN DOLORES HIDALGO CUNA DE LA INDEPENDENCIA NACIONAL, GUANAJUATO	1,000,000
PROYECTOS DE DESARROLLO MUNICIPAL EN ENCARNACIÓN DE DÍAZ, JALISCO	3,000,000
PROYECTOS DE DESARROLLO MUNICIPAL EN ESPAÑITA, TLAXCALA	1,000,000
PROYECTOS DE DESARROLLO MUNICIPAL EN FRONTERA, COAHUILA DE ZARAGOZA	4,400,000
PROYECTOS DE DESARROLLO MUNICIPAL EN GENERAL ZUAZUA, NUEVO LEÓN	3,200,000
PROYECTOS DE DESARROLLO MUNICIPAL EN HEROICA CIUDAD DE HUAJUAPAN DE LEÓN, OAXACA	4,100,000
PROYECTOS DE DESARROLLO MUNICIPAL EN HUAMANTLA, TLAXCALA	5,000,000
PROYECTOS DE DESARROLLO MUNICIPAL EN HUEHUETOCA, ESTADO DE MÉXICO	5,900,000
PROYECTOS DE DESARROLLO MUNICIPAL EN HUIRAMBA, MICHOACÁN	3,000,000
PROYECTOS DE DESARROLLO MUNICIPAL EN IRAPUATO, GUANAJUATO	31,000,000
PROYECTOS DE DESARROLLO MUNICIPAL EN IXMIQUILPAN, HIDALGO	5,100,000
PROYECTOS DE DESARROLLO MUNICIPAL EN IXTLÁN, MICHOACÁN	3,000,000

PROYECTOS DE DESARROLLO MUNICIPAL EN JALOSTOTITLÁN, JALISCO	15,000,000
PROYECTOS DE DESARROLLO MUNICIPAL EN JIQUILPAN, MICHOACÁN	5,000,000
PROYECTOS DE DESARROLLO MUNICIPAL EN JIUTEPEC, MORELOS	2,000,000
PROYECTOS DE DESARROLLO MUNICIPAL EN LA MAGDALENA TLALTELULCO, TLAXCALA	1,005,226
PROYECTOS DE DESARROLLO MUNICIPAL EN LAGUNILLAS, MICHOACÁN	5,000,000
PROYECTOS DE DESARROLLO MUNICIPAL EN LAGUNILLAS, MICHOACÁN DE OCAMPO	4,000,000
PROYECTOS DE DESARROLLO MUNICIPAL EN LÁZARO CÁRDENAS, MICHOACÁN	5,000,000
PROYECTOS DE DESARROLLO MUNICIPAL EN LOS CABOS, BAJA CALIFORNIA SUR	14,100,000
PROYECTOS DE DESARROLLO MUNICIPAL EN MADERO, MICHOACÁN	2,000,000
PROYECTOS DE DESARROLLO MUNICIPAL EN MAINERO, TAMAULIPAS	2,000,000
PROYECTOS DE DESARROLLO MUNICIPAL EN MARCOS CASTELLANOS, MICHOACÁN	4,000,000
PROYECTOS DE DESARROLLO MUNICIPAL EN MONCLOVA, COAHUILA DE ZARAGOZA	12,800,000
PROYECTOS DE DESARROLLO MUNICIPAL EN MORELOS, MICHOACÁN	5,000,000
PROYECTOS DE DESARROLLO MUNICIPAL EN NAHUATZEN, MICHOACÁN	3,000,000
PROYECTOS DE DESARROLLO MUNICIPAL EN NAVOJOA, SONORA	9,300,000
PROYECTOS DE DESARROLLO MUNICIPAL EN NOCUPÉTARO, MICHOACÁN	3,000,000
PROYECTOS DE DESARROLLO MUNICIPAL EN NUMARÁN, MICHOACÁN	5,000,000
PROYECTOS DE DESARROLLO MUNICIPAL EN PAJACUARÁN, MICHOACÁN	4,000,000
PROYECTOS DE DESARROLLO MUNICIPAL EN PÁTZCUARO, MICHOACÁN	3,000,000
PROYECTOS DE DESARROLLO MUNICIPAL EN PERIBÁN, MICHOACÁN	5,000,000
PROYECTOS DE DESARROLLO MUNICIPAL EN PUERTO PEÑASCO, SONORA	3,300,000
PROYECTOS DE DESARROLLO MUNICIPAL EN PURÍSIMA DEL RINCÓN, GUANAJUATO	4,000,000
PROYECTOS DE DESARROLLO MUNICIPAL EN QUERÉTARO, QUERÉTARO	47,900,000
PROYECTOS DE DESARROLLO MUNICIPAL EN SAHUAYO, MICHOACÁN	5,000,000
PROYECTOS DE DESARROLLO MUNICIPAL EN SAN ANDRÉS CHOLULA, PUEBLA	5,900,000
PROYECTOS DE DESARROLLO MUNICIPAL EN SAN LUIS RÍO COLORADO, SONORA	10,500,000
PROYECTOS DE DESARROLLO MUNICIPAL EN SAN MIGUEL DE ALLENDE, GUANAJUATO	9,400,000
PROYECTOS DE DESARROLLO MUNICIPAL EN SAN PEDRO CHOLULA, PUEBLA	3,446,737
PROYECTOS DE DESARROLLO MUNICIPAL EN SAN PEDRO GARZA GARCÍA, NUEVO LEÓN	7,200,000

PROYECTOS DE DESARROLLO MUNICIPAL EN SANTIAGO TUXTLA, VERACRUZ	3,300,000
PROYECTOS DE DESARROLLO MUNICIPAL EN SAYULA, JALISCO	2,000,000
PROYECTOS DE DESARROLLO MUNICIPAL EN TANGANCÍCUARO, MICHOACÁN	5,000,000
PROYECTOS DE DESARROLLO MUNICIPAL EN TANGANCÍCUARO, MICHOACÁN DE OCAMPO	7,000,000
PROYECTOS DE DESARROLLO MUNICIPAL EN TANTOYUCA, VERACRUZ	6,000,000
PROYECTOS DE DESARROLLO MUNICIPAL EN TARETAN, MICHOACÁN	5,000,000
PROYECTOS DE DESARROLLO MUNICIPAL EN TECAMACHALCO, PUEBLA	4,200,000
PROYECTOS DE DESARROLLO MUNICIPAL EN TECOMÁN, COLIMA	6,600,000
PROYECTOS DE DESARROLLO MUNICIPAL EN TEPOZTLÁN, MORELOS	4,000,000
PROYECTOS DE DESARROLLO MUNICIPAL EN TERRENATE, TLAXCALA	1,500,000
PROYECTOS DE DESARROLLO MUNICIPAL EN TEZONTEPEC DE ALDAMA, HIDALGO	10,500,000
PROYECTOS DE DESARROLLO MUNICIPAL EN TINGÜINDÍN, MICHOACÁN DE OCAMPO	7,000,000
PROYECTOS DE DESARROLLO MUNICIPAL EN TLANCHINOL, HIDALGO	1,500,000
PROYECTOS DE DESARROLLO MUNICIPAL EN TURICATO, MICHOACÁN	2,000,000
PROYECTOS DE DESARROLLO MUNICIPAL EN UMÁN, YUCATÁN	3,000,000
PROYECTOS DE DESARROLLO MUNICIPAL EN URUAPAN, MICHOACÁN	3,000,000
PROYECTOS DE DESARROLLO MUNICIPAL EN VALLE DE BRAVO, ESTADO DE MÉXICO	3,600,000
PROYECTOS DE DESARROLLO MUNICIPAL EN VALLE DE SANTIAGO, GUANAJUATO	8,300,000
PROYECTOS DE DESARROLLO MUNICIPAL EN VENUSTIANO CARRANZA, MICHOACÁN	4,000,000
PROYECTOS DE DESARROLLO MUNICIPAL EN XILITLA, SAN LUIS POTOSÍ	3,000,000
PROYECTOS DE DESARROLLO MUNICIPAL EN YECAPIXTLA, MORELOS	3,000,000
PROYECTOS DE DESARROLLO MUNICIPAL EN ZACAPU, MICHOACÁN	3,000,000
PROYECTOS DE DESARROLLO MUNICIPAL EN ZITÁCUARO, MICHOACÁN	5,000,000
PROYECTOS DE INFRAESTRUCTURA EN EL ESTADO DE BAJA CALIFORNIA	450,000,000
PROYECTOS DE INFRAESTRUCTURA EN EL ESTADO DE BAJA CALIFORNIA SUR	400,000,000
PROYECTOS DE INFRAESTRUCTURA EN EL ESTADO DE GUANAJUATO	500,000,000
PROYECTOS DE INFRAESTRUCTURA EN EL ESTADO DE QUERÉTARO	500,000,000
PROYECTOS DE INFRAESTRUCTURA EN EL MUNICIPIO DE QUERÉTARO, QUERÉTARO	40,000,000
PROYECTOS DE INFRAESTRUCTURA EN EL MUNICIPIO DE SAN BLAS ATEMPA, OAXACA	40,000,000



PROYECTOS DE INFRAESTRUCTURA EN LA DELEGACIÓN MIGUEL HIDALGO, DISTRITO FEDERAL	22,000,000
PROYECTOS DE INFRAESTRUCTURA EN TIJUANA, BAJA CALIFORNIA	10,000,000
PROYECTOS DE INFRAESTRUCTURA ESTATAL EN BAJA CALIFORNIA	60,000,000
PROYECTOS DE INFRAESTRUCTURA MUNICIPAL EN AGUA PRIETA, SONORA	4,600,000
PROYECTOS DE INFRAESTRUCTURA MUNICIPAL EN APASEO EL ALTO, GUANAJUATO	3,800,000
PROYECTOS DE INFRAESTRUCTURA MUNICIPAL EN APASEO EL GRANDE, GUANAJUATO	5,000,000
PROYECTOS DE INFRAESTRUCTURA MUNICIPAL EN APIZACO, TLAXCALA	4,500,000
PROYECTOS DE INFRAESTRUCTURA MUNICIPAL EN CADEREYTA DE MONTES, QUERÉTARO	3,800,000
PROYECTOS DE INFRAESTRUCTURA MUNICIPAL EN CALVILLO, AGUASCALIENTES	3,200,000
PROYECTOS DE INFRAESTRUCTURA MUNICIPAL EN CARMEN, CAMPECHE	13,000,000
PROYECTOS DE INFRAESTRUCTURA MUNICIPAL EN CONTLA DE JUAN CUAMATZI, TLAXCALA	1,705,500
PROYECTOS DE INFRAESTRUCTURA MUNICIPAL EN CÓRDOBA, VERACRUZ	11,600,000
PROYECTOS DE INFRAESTRUCTURA MUNICIPAL EN CORREGIDORA, QUERÉTARO	8,400,000
PROYECTOS DE INFRAESTRUCTURA MUNICIPAL EN CORTAZAR, GUANAJUATO	4,000,000
PROYECTOS DE INFRAESTRUCTURA MUNICIPAL EN DELICIAS, CHIHUAHUA	8,100,000
PROYECTOS DE INFRAESTRUCTURA MUNICIPAL EN GUASAVE, SINALOA	16,900,000
PROYECTOS DE INFRAESTRUCTURA MUNICIPAL EN JEREZ, ZACATECAS	3,400,000
PROYECTOS DE INFRAESTRUCTURA MUNICIPAL EN LA PAZ, BAJA CALIFORNIA SUR	14,900,000
PROYECTOS DE INFRAESTRUCTURA MUNICIPAL EN LEÓN, GUANAJUATO	64,000,000
PROYECTOS DE INFRAESTRUCTURA MUNICIPAL EN LINARES, NUEVO LEÓN	4,600,000
PROYECTOS DE INFRAESTRUCTURA MUNICIPAL EN MANZANILLO, COLIMA	9,500,000
PROYECTOS DE INFRAESTRUCTURA MUNICIPAL EN MAZATLÁN, SINALOA	25,800,000
PROYECTOS DE INFRAESTRUCTURA MUNICIPAL EN MÉRIDA, YUCATÁN	50,000,000
PROYECTOS DE INFRAESTRUCTURA MUNICIPAL EN MEXICALI, BAJA CALIFORNIA	50,000,000
PROYECTOS DE INFRAESTRUCTURA MUNICIPAL EN MORELOS, MICHOACÁN	8,000,000
PROYECTOS DE INFRAESTRUCTURA MUNICIPAL EN MULEGÉ, BAJA CALIFORNIA SUR	3,500,000
PROYECTOS DE INFRAESTRUCTURA MUNICIPAL EN NAUCALPAN DE JUÁREZ, ESTADO DE MÉXICO	50,000,000
PROYECTOS DE INFRAESTRUCTURA MUNICIPAL EN NOGALES, SONORA	13,000,000
PROYECTOS DE INFRAESTRUCTURA MUNICIPAL EN PÉNJAMO, GUANAJUATO	8,800,000

PROYECTOS DE INFRAESTRUCTURA MUNICIPAL EN PLAYAS DE ROSARITO, BAJA CALIFORNIA	15,300,000
PROYECTOS DE INFRAESTRUCTURA MUNICIPAL EN PUEBLA, PUEBLA	50,000,000
PROYECTOS DE INFRAESTRUCTURA MUNICIPAL EN ROMITA, GUANAJUATO	3,300,000
PROYECTOS DE INFRAESTRUCTURA MUNICIPAL EN SAHUAYO, MICHOACÁN	4,300,000
PROYECTOS DE INFRAESTRUCTURA MUNICIPAL EN SALAMANCA, GUANAJUATO	20,400,000
PROYECTOS DE INFRAESTRUCTURA MUNICIPAL EN SALTILLO, COAHUILA DE ZARAGOZA	42,900,000
PROYECTOS DE INFRAESTRUCTURA MUNICIPAL EN SAN LUIS DE LA PAZ, GUANAJUATO	6,800,000
PROYECTOS DE INFRAESTRUCTURA MUNICIPAL EN SAN NICOLÁS DE LOS GARZA, NUEVO LEÓN	26,000,000
PROYECTOS DE INFRAESTRUCTURA MUNICIPAL EN SAN PEDRO CHOLULA, PUEBLA	11,266,715
PROYECTOS DE INFRAESTRUCTURA MUNICIPAL EN SANTA CATARINA, NUEVO LEÓN	15,900,000
PROYECTOS DE INFRAESTRUCTURA MUNICIPAL EN TANCÍTARO, MICHOACÁN	5,000,000
PROYECTOS DE INFRAESTRUCTURA MUNICIPAL EN TEPIC, NAYARIT	22,500,000
PROYECTOS DE INFRAESTRUCTURA MUNICIPAL EN TIANGUISTENCO, ESTADO DE MÉXICO	4,100,000
PROYECTOS DE INFRAESTRUCTURA MUNICIPAL EN TIERRA BLANCA, VERACRUZ	5,500,000
PROYECTOS DE INFRAESTRUCTURA MUNICIPAL EN TLATLAUQUITEPEC, PUEBLA	3,000,000
PROYECTOS DE INFRAESTRUCTURA MUNICIPAL EN TLAXCALA, TLAXCALA	5,300,000
PROYECTOS DE INFRAESTRUCTURA MUNICIPAL EN TOCUMBO, MICHOACÁN	7,000,000
PROYECTOS DE INFRAESTRUCTURA MUNICIPAL EN TULANCINGO DE BRAVO, HIDALGO	16,900,000
PROYECTOS DE INFRAESTRUCTURA MUNICIPAL EN UNIÓN DE SAN ANTONIO, JALISCO	6,000,000
PROYECTOS DE INFRAESTRUCTURA MUNICIPAL EN XICOTEPEC, PUEBLA	4,400,000
PROYECTOS DE INFRAESTRUCTURA MUNICIPAL EN MATAMOROS, TAMAULIPAS	28,900,000
PROYECTOS DE INFRAESTRUCTURA PARA EL MUNICIPIO DE CANANEA, SONORA	3,500,000
PROYECTOS DE INFRAESTRUCTURA PARA EL MUNICIPIO DE PUERTO PEÑASCO, SONORA	2,500,000
PROYECTOS DE INFRAESTRUCTURA PARA EL MUNICIPIO DE SAN LUIS RÍO COLORADO, SONORA	2,000,000
PROYECTOS DE INFRAESTRUCTURA PARA EL MUNICIPIO DE SANTA CRUZ, SONORA	500,000
PROYECTOS DE INFRAESTRUCTURA PARA EL MUNICIPIO DE AGUA PRIETA, SONORA	1,500,000
PROYECTOS DE INFRAESTRUCTURA PARA EL MUNICIPIO DE HERMOSILLO, SONORA	3,500,000
PROYECTOS DE INFRAESTRUCTURA PARA EL MUNICIPIO DE IMURIS, SONORA	500,000
PROYECTOS DE INFRAESTRUCTURA PARA EL MUNICIPIO DE NACO, SONORA	1,500,000

PROYECTOS DE INFRAESTRUCTURA PARA EL MUNICIPIO DE NOGALES, SONORA	3,000,000
PROYECTOS DE INFRAESTRUCTURA PARA EL MUNICIPIO DE SANTA ANA, SONORA	1,500,000
PROYECTOS PARA EL DESARROLLO REGIONAL DE LA ZONA HENEQUENERA DEL SURESTE EN EL ESTADO DE YUCATÁN	200,000,000
RECONSTRUCCIÓN DE MERCADO PINO SUÁREZ, EN EL MUNICIPIO DE CENTRO, EN EL ESTADO DE TABASCO	142,500,000
REHABILITACIÓN DE MERCADO MUNICIPAL EN EL MUNICIPIO DE TEMOAC, MORELOS	1,500,000
REHABILITACIÓN DE MERCADOS MUNICIPALES EN GUADALAJARA, JALISCO	63,380,000
REHABILITACIÓN DE PARQUE EN CENTRO DE TETELA DEL VOLCÁN, EN EL MUNICIPIO DE TETELA DEL VOLCÁN, EN EL ESTADO DE MORELOS	6,210,797
REHABILITACIÓN DE PLAZA JUÁREZ, EL CERCADO., EN EL MUNICIPIO DE SANTIAGO, EN EL ESTADO DE NUEVO LEÓN	726,494
REHABILITACIÓN DE PLAZA LAS HADAS., EN EL MUNICIPIO DE SANTIAGO, EN EL ESTADO DE NUEVO LEÓN	1,249,140
REHABILITACIÓN DE PLAZA PÚBLICA SAN JUAN EVANGELISTA, MUNICIPIO DE TLAJOMULCO DE ZÚÑIGA, JALISCO.	4,200,000
REHABILITACIÓN DE PLAZA PÚBLICA SANTA CRUZ DEL VALLE, MUNICIPIO DE TLAJOMULCO DE ZÚÑIGA, JALISCO.	4,000,000
REHABILITACIÓN DEL MERCADO DE LA CAÑADA, EN EL MUNICIPIO DE EL MARQUÉS, EN EL ESTADO DE QUERÉTARO	20,070,902
REHABILITACIÓN DEL PARQUE CENTRAL DE OAXTEPEC, EN EL MUNICIPIO DE YAUTEPEC, EN EL ESTADO DE MORELOS	20,000,000
REHABILITACIÓN Y AMPLIACIÓN DEL MERCADO (LOS ELOTES), MUNICIPIO DE GUADALAJARA, JALISCO.	6,229,302
REHABILITACIÓN Y AMPLIACIÓN DEL MERCADO DE LA ARTESANIAS EN EL MUNICIPIO DE SAN PEDRO TLAQUEPAQUE, JALISCO	4,000,000
REHABILITACIÓN Y AMPLIACIÓN DEL MERCADO FELIPE ÁNGELES, MUNICIPIO DE GUADALAJARA, JALISCO.	7,529,302
REHABILITACIÓN Y MODERNIZACIÓN DEL MERCADO MUNICIPAL DE MIACATLÁN, MORELOS.	6,274,904
REMODELACIÓN DEL PARQUE Y ZÓCALO DE LA PLAZUELA DE LA TOMA, COL EL RODEO, EN EL MUNICIPIO DE MIACATLÁN, EN EL ESTADO DE MORELOS	3,143,971
REMODELACIÓN Y AMPLIACIÓN DEL MERCADO JUÁREZ, EN LA CABECERA MUNICIPAL DE SAN PEDRO TLAQUEPAQUE, JALISCO	11,000,000
REMODELACIÓN Y EQUIPAMIENTO DEL PARQUE CENTRAL, EN EL MUNICIPIO DE TUXTLA GUTIÉRREZ, EN EL ESTADO DE CHIAPAS	85,000,000
RENOVACIÓN DE LA RED DE INFRAESTRUCTURA HIDRÁULICA, MUNICIPIO DE ACATLÁN DE JUÁREZ, JALISCO	2,500,000
SUSTITUCIÓN DE ALUMBRADO PÚBLICO EN EL MUNICIPIO DE AMATITLÁN, VERACRUZ	2,000,000
SUSTITUCIÓN DE ALUMBRADO PÚBLICO EN EL MUNICIPIO DE RÍO BLANCO, VERACRUZ	3,000,000
SUSTITUCIÓN DE ALUMBRADO PÚBLICO EN EL MUNICIPIO DE ATLAHUILCO, VERACRUZ	2,000,000
SUSTITUCIÓN DE ALUMBRADO PÚBLICO EN EL MUNICIPIO DE NARANJOS AMATLÁN, VERACRUZ	2,000,000
SUSTITUCIÓN DE ALUMBRADO PÚBLICO EN EL MUNICIPIO DE TEHUIPANGO, VERACRUZ	1,500,000
SUSTITUCIÓN DE ALUMBRAMIENTO EN EL MUNICIPIO DE SOCONUSCO, VERACRUZ	2,500,000
PROYECTOS DE INFRAESTRUCTURA SOCIAL	3,335,687,756
INFRAESTRUCTURA CULTURAL EN EL MUNICIPIO DE MONTERREY, EN EL ESTADO DE NUEVO LEÓN	7,000,000

1 DOMO EN LA COMUNIDAD DE NOROGACHI, EN EL MUNICIPIO DE GUACHOCHI, EN EL ESTADO DE CHIHUAHUA	1,200,000
3 DOMOS EN LA CABECERA MUNICIPAL, EN EL MUNICIPIO DE GUACHOCHI, EN EL ESTADO DE CHIHUAHUA	3,600,000
4A ETAPA DE LA REHABILITACIÓN DEL EX CONVENTO DE SANTO DOMINGO DE GUZMÁN, EN EL MUNICIPIO DE IZÚCAR DE MATAMOROS, EN EL ESTADO DE PUEBLA	10,000,000
ACONDICIONAMIENTO DE ÁREA DEPORTIVA EN COLONIA VILLA OLÍMPICA, EN EL MUNICIPIO DE GUADALUPE, EN EL ESTADO DE NUEVO LEÓN	5,000,000
ALBERCA SEMIOLÍMPICA EN SAN JUAN DEL RÍO, EN EL ESTADO DE QUERÉTARO	30,000,000
AMPLIACIÓN DE BIBLIOTECA MARGARITA MAZA JUÁREZ COLONIA BENITO JUÁREZ VILLA DE TEZONTEPEC, EN EL ESTADO DE HIDALGO	3,840,674
AMPLIACIÓN DE CANCHA DE FUTBOL SOCCER EN LA COMUNIDAD DE LA VICTORIA, EN EL MUNICIPIO DE METEPEC, EN EL ESTADO DE HIDALGO	4,000,000
AMPLIACIÓN DE INFRAESTRUCTURA EN COLEGIO BACHILLERES EN EL MUNICIPIO DE TINGÜINDÍN, MICHOACÁN DE OCAMPO	2,800,000
AMPLIACIÓN DE LA PLAZA CÍVICA DE YAUTEPEC, EN EL ESTADO DE MORELOS	16,000,000
AMPLIACIÓN MUSEO EL CHAMIZAL, EN EL MUNICIPIO DE JUÁREZ, EN EL ESTADO DE CHIHUAHUA	50,000,000
AUDITORIO BACHILLERES DEL MUNICIPIO DE LOS REYES, MICHOACÁN DE OCAMPO	3,000,000
CANCHA DE FÚTBOL 7 EN LA LOCALIDAD DE APARTADERO, EN EL MUNICIPIO DE SAN JOAQUÍN, EN EL ESTADO DE QUERÉTARO	2,276,959
CANCHA DE USOS MÚLTIPLES PARA LA ESCUELA PRIMARIA "18 DE MARZO NO. 2280", EN EL MUNICIPIO DE DELICIAS, EN EL ESTADO DE CHIHUAHUA	326,357
CENTRO CULTURAL DESARROLLO URBANO COLONIA REFORMA, EN EL MUNICIPIO DE MONTERREY, EN EL ESTADO DE NUEVO LEÓN	2,250,000
CENTRO CULTURAL EN PARQUE LAS MARAVILLAS, EN EL MUNICIPIO DE SALTILLO, EN EL ESTADO DE COAHUILA	120,000,000
CENTRO CULTURAL HUALAHUISES, EN EL ESTADO DE NUEVO LEÓN	7,000,000
CONSTRUCCIÓN ARCOTECHO Y DE 2 AULAS, EN ESCUELA TELESECUNDARIA RICARDO FLORES MAGON, EN EL MUNICIPIO DE TLALNEPANTLA DE BAZ, EN EL ESTADO DE MÉXICO	500,000
CONSTRUCCIÓN ARCOTECHOS, EN EL MUNICIPIO DE NAUCALPAN DE JUÁREZ, EN EL ESTADO DE MÉXICO	1,380,000
CONSTRUCCIÓN ARCOTECHOS, EN EL MUNICIPIO DE SAN MARTÍN DE LAS PIRÁMIDES, EN EL ESTADO DE MÉXICO	2,041,600
CONSTRUCCIÓN ARCOTECHOS, EN EL MUNICIPIO DE TLALNEPANTLA DE BAZ, EN EL ESTADO DE MÉXICO	760,000
CONSTRUCCIÓN AULA DE COMPUTO, EN EL MUNICIPIO DE CUAUTITLÁN IZCALLI, EN EL ESTADO DE MÉXICO	250,000
CONSTRUCCIÓN AULA DE MEDIOS, CANCHA DE DE USOS MULTIPLES Y SANITARIOS DE LA PRIMARIA JOSE MARIA MORELOS Y PAVON, JIUTEPEC, MORELOS.	3,410,493
CONSTRUCCIÓN CENTRO DEPORTIVO COMUNITARIO EN LA CABECERA MUNICIPAL, EN EL MUNICIPIO DE MELCHOR OCAMPO, EN EL ESTADO DE NUEVO LEÓN	5,876,821
CONSTRUCCIÓN DE 2 AULAS Y DE UN DOMO, EN ESCUELA PRIMARIA FRANCISCO GONZALEZ BOCANEGRA, EN EL MUNICIPIO DE TLALNEPANTLA DE BAZ, EN EL ESTADO DE MÉXICO	1,000,000
CONSTRUCCIÓN DE 3 AULAS, EN EL MUNICIPIO DE TEOTIHUACÁN, EN EL ESTADO DE MÉXICO	1,483,218
CONSTRUCCIÓN DE ARCOTECHO Y 2 AULAS, EN ESCUELA TELESECUNDARIA RICARDO FLORES MAGON, EN EL MUNICIPIO DE TLALNEPANTLA DE BAZ, EN EL ESTADO DE MÉXICO	500,000
CONSTRUCCIÓN DE ARCOTECHO, EN EL MUNICIPIO DE ATIZAPÁN DE ZARAGOZA, EN EL ESTADO DE MÉXICO	700,000
CONSTRUCCIÓN DE ARCOTECHO, EN EL MUNICIPIO DE LA PAZ, EN EL ESTADO DE MÉXICO	1,200,000
CONSTRUCCIÓN DE ARCOTECHO, EN EL MUNICIPIO DE ZUMPANGO, EN EL ESTADO DE MÉXICO	700,000

CONSTRUCCIÓN DE ARCOTECHOS, EN EL MUNICIPIO DE CHALCO, EN EL ESTADO DE MÉXICO	2,100,000
CONSTRUCCIÓN DE ARCOTECHOS, EN EL MUNICIPIO DE COACALCO DE BERRIOZÁBAL, EN EL ESTADO DE MÉXICO	160,000
CONSTRUCCIÓN DE ARCOTECHOS, EN EL MUNICIPIO DE TEÇÁMAC, EN EL ESTADO DE MÉXICO	3,900,000
CONSTRUCCIÓN DE ARCOTECHOS, EN EL MUNICIPIO DE TEOLYUCAN, EN EL ESTADO DE MÉXICO	1,400,000
CONSTRUCCIÓN DE ARCOTECHOS, EN EL MUNICIPIO DE TEOTIHUACÁN, EN EL ESTADO DE MÉXICO	6,800,000
CONSTRUCCIÓN DE AULA DE MEDIOS, EN EL MUNICIPIO DE TEOTIHUACÁN, EN EL ESTADO DE MÉXICO	1,100,000
CONSTRUCCIÓN DE AULA, EN EL MUNICIPIO DE CUAUTITLÁN IZCALLI, EN EL ESTADO DE MÉXICO	250,000
CONSTRUCCIÓN DE AULAS ADOSADAS EN "TELESECUNDARIA NO.337 AMADO NERVO", EN EL MUNICIPIO DE ROMITA, EN EL ESTADO DE GUANAJUATO	1,128,865
CONSTRUCCIÓN DE AULAS ADOSADAS EN LA "ESCUELA PRIMARIA LIC. ADOLFO LÓPEZ MATEOS, EN SAN PEDRITO DE LÓPEZ (EL TENAMASTE), EN EL MUNICIPIO DE ROMITA, EN EL ESTADO DE GUANAJUATO	751,320
CONSTRUCCIÓN DE AULAS ADOSADAS, ESCUELA PRIMA REVOLUCIÓN MEXICANA, EN EL MUNICIPIO DE ROMITA, EN EL ESTADO DE GUANAJUATO	751,320
CONSTRUCCIÓN DE AULAS DIDACTIACAS EN EL JARDIN DE NIÑOS FEDERICO FROEBEL, XOCHITEPEC, MORELOS.	1,977,444
CONSTRUCCIÓN DE AULAS DIDÁCTICAS EN LA ESCUELA PRIMARIA 17 DE ABRIL DE 1869, COL LAS PALMAS, XOCHITEPEC, MORELOS.	1,215,008
CONSTRUCCIÓN DE AULAS EN EL MUNICIPIO DE MALTRATA, VERACRUZ	4,000,000
CONSTRUCCIÓN DE BARDA PERIMETRAL EN JARDÍN DE NIÑOS CLUB DE LEONES , TEQUESQUITENGO, EN EL MUNICIPIO DE JOJUTLA, EN EL ESTADO DE MORELOS	1,800,000
CONSTRUCCIÓN DE BARDA PERIMETRAL EN LA ESCUELA PRIMARIA 17 DE ABRIL DE 1869, COL LAS PALMAS, EN EL MUNICIPIO DE XOCHITEPEC, EN EL ESTADO DE MORELOS	3,053,960
CONSTRUCCIÓN DE BARDA PERIMETRAL EN LA ESCUELA PRIMARIA JOSÉ VASCONCELOS CALDERÓN, EN EL MUNICIPIO DE TEMOAC, EN EL ESTADO DE MORELOS	902,963
CONSTRUCCIÓN DE BARDA PERIMETRAL EN TELESECUNDARIA NEZAHUALCÓYOTL, EN EL MUNICIPIO DE TEMOAC, EN EL ESTADO DE MORELOS	750,770
CONSTRUCCIÓN DE BARDA PERIMETRAL, EN EL MUNICIPIO DE TLALNEPANTLA DE BAZ, EN EL ESTADO DE MÉXICO	500,000
CONSTRUCCIÓN DE CAMINO ECOLÓGICO A LA COMUNIDAD EL PICACHO, EN EL MUNICIPIO DE SANTA MARÍA DE LA PAZ, EN EL ESTADO DE ZACATECAS	2,850,500
CONSTRUCCIÓN DE CANCHA DE FUTBÓL, EN EL MUNICIPIO DE SAN FELIPE, EN EL ESTADO DE GUANAJUATO	600,000
CONSTRUCCIÓN DE CANCHA DE USOS MÚLTIPLES EN EL PREESCOLAR VICENTE SUÁREZ, EN EL MUNICIPIO DE PABELLÓN DE ARTEAGA, EN EL ESTADO DE AGUASCALIENTES	1,400,000
CONSTRUCCIÓN DE CANCHA DE USOS MÚLTIPLES TECHADA, MAMPOSTEO Y CERCADO PERIMETRAL EN PREDIO MUNICIPAL DE ACATIC, JALISCO	1,400,000
CONSTRUCCIÓN DE CANCHA DE USOS MÚLTIPLES Y COMPLEMENTOS. TELESECUNDARIA 181. MARÍA MONTESSORI., EN EL MUNICIPIO DE PABELLÓN DE ARTEAGA, EN EL ESTADO DE AGUASCALIENTES	1,000,000
CONSTRUCCIÓN DE CANCHA DE USOS MÚLTIPLES Y TECHUMBRE EN LA CANCHA EN SECUNDARIA MARIANO MATAMOROS, COL. XOCHITEPEC, EN EL MUNICIPIO DE XOCHITEPEC, EN EL ESTADO DE MORELOS	3,808,882
CONSTRUCCION DE CANCHA DEPORTIVA EN EL MUNICIPIO DE SANTIAGO CACALOXTEPEC, EN EL ESTADO DE OAXACA	2,969,949
CONSTRUCCION DE CANCHA DEPORTIVA, EN EL MUNICIPIO DE SAN SIMÓN ZAHUATLÁN, EN EL ESTADO DE OAXACA	2,830,051
CONSTRUCCIÓN DE CANCHA Y VELARIA EN ESCUELA LEONA VICARIO DEL MUNICIPIO DE ASIENTOS, CABECERA MUNICIPAL, EN EL ESTADO DE AGUASCALIENTES	2,012,375
CONSTRUCCIÓN DE CANCHA Y VELARIA EN ESCUELA TELESECUNDARIA 10 DEL MUNICIPIO DE ASIENTOS, COMUNIDAD DE BIMBALETES EL ALAMO, EN EL ESTADO DE AGUASCALIENTES	2,012,375
CONSTRUCCIÓN DE CANCHA Y VELARIA EN ESCUELA TELESECUNDARIA 114 DEL MUNICIPIO DE ASIENTOS, COMUNIDAD DE SAN JOSÉ DEL RÍO, EN EL ESTADO DE AGUASCALIENTES	2,012,375

CONSTRUCCIÓN DE CANCHAS DEPORTIVAS COLONIA HÉRCULES, EN EL MUNICIPIO DE GUADALUPE, EN EL ESTADO DE NUEVO LEÓN	5,000,000
CONSTRUCCIÓN DE CANCHAS DEPORTIVAS COLONIA PURÍSIMA, EN EL MUNICIPIO DE GUADALUPE, EN EL ESTADO DE NUEVO LEÓN	5,000,000
CONSTRUCCIÓN DE CASA DE CULTURA EN EL MUNICIPIO DE JIMÉNEZ, EN EL ESTADO DE TAMAULIPAS	4,000,000
CONSTRUCCIÓN DE CENTRO CÍVICO Y MUSEO REGIONAL "LOS TRES JUANES", EN EL MUNICIPIO DE TETELA DE OCAMPO, EN EL ESTADO DE PUEBLA	20,000,000
CONSTRUCCIÓN DE CENTRO COMUNITARIO EN JUAN SALAS FERNÁNDEZ, EN EL MUNICIPIO DE MIGUEL AUZA, EN EL ESTADO DE ZACATECAS	1,000,000
CONSTRUCCIÓN DE CENTRO DE DESARROLLO COMUNITARIO EN SANTA CRUZ DE LAS FLORES, MUNICIPIO DE TLAJOMULCO DE ZÚÑIGA, JALISCO.	7,000,000
CONSTRUCCIÓN DE CENTRO DE DESARROLLO INFANTIL LA LOMA, MUNICIPIO DE ZAPOPAN, JALISCO	14,000,000
CONSTRUCCIÓN DE CICLOVÍA 21, EN EL MUNICIPIO DE CHINA, EN EL ESTADO DE NUEVO LEÓN	2,586,953
CONSTRUCCIÓN DE CIRCUITO LINEAL CICLOVIA, EN EL MUNICIPIO DE SANTO DOMINGO TEHUANTEPEC, EN EL ESTADO DE OAXACA	3,000,000
CONSTRUCCIÓN DE COMPLEJO DEPORTIVO "NACAMERI", EN EL MUNICIPIO DE RAYÓN, EN EL ESTADO DE SONORA	4,873,602
CONSTRUCCIÓN DE DEPORTIVA , EN EL MUNICIPIO DE BOCOYNA, EN EL ESTADO DE CHIHUAHUA	4,500,000
CONSTRUCCIÓN DE DOMO EN ESCUELA PRIMARIA LIC. MANUEL GUAL VIDAL EN CABECERA MUNICIPAL, EN EL MUNICIPIO DE VILLANUEVA, EN EL ESTADO DE ZACATECAS	1,500,000
CONSTRUCCIÓN DE DOMO EN ESCUELA SECUNDARIA TÉCNICA 46 JUSTO SIERRA MÉNDEZ EN EL BARRIO DEL ROSARIO, EN EL MUNICIPIO DE JALPA, EN EL ESTADO DE ZACATECAS	650,000
CONSTRUCCIÓN DE DOMO EN JARDÍN DE NIÑOS JOSÉ REVUELTAS EN EL BARRIO DEL CARMEN, EN EL MUNICIPIO DE JALPA, EN EL ESTADO DE ZACATECAS	500,000
CONSTRUCCIÓN DE DOMO EN LA ESCUELA PRIMARIA NIÑOS HÉROES EN EL BARRIO DE SAN ANTONIO, EN EL MUNICIPIO DE JALPA, EN EL ESTADO DE ZACATECAS	650,000
CONSTRUCCIÓN DE DOMO EN PLAZA CÍVICA DE LA ESCUELA PRIMARIA FRANCISCO MURGUÍA, EN CABECERA MUNICIPAL, EN EL MUNICIPIO DE JALPA EN EL ESTADO DE ZACATECAS	1,900,000
CONSTRUCCIÓN DE DOMO EN PRIMARIA LERDO DE TEJADA EN LA COMUNIDAD DE HUITZILA, EN EL MUNICIPIO DE TEÚL DE GONZÁLEZ ORTEGA, EN EL ESTADO DE ZACATECAS	470,000
CONSTRUCCIÓN DE DOMO EN TELESECUNDARIA AXAYACAL EN LA COMUNIDAD DE HUITZILA, EN EL MUNICIPIO DE TEÚL DE GONZÁLEZ ORTEGA, EN EL ESTADO DE ZACATECAS	470,000
CONSTRUCCIÓN DE DOMO METÁLICO DE 22 M X 30 M EN LA ESCUELA SECUNDARIA FEDERAL #75 EN EL POBLADO DE EL PORVENIR, EN EL MUNICIPIO DE PRAXEDIS G. GUERRERO, EN EL ESTADO DE CHIHUAHUA	1,040,431
CONSTRUCCIÓN DE DOMO METÁLICO DE 22 M X 30 M EN LA PRIMARIA CREI FORD EN EL POBLADO DE EL PORVENIR, EN EL MUNICIPIO DE PRAXEDIS G. GUERRERO, EN EL ESTADO DE CHIHUAHUA	1,040,431
CONSTRUCCIÓN DE DOMOS DEL ESTADO DE DURANGO	50,000,000
CONSTRUCCIÓN DE DOS AULAS PARA CLASES, BAÑOS DE HOMERES Y MUJERES, EN EL MUNICIPIO DE ALAMOS, EN EL ESTADO DE SONORA	1,437,496
CONSTRUCCIÓN DE EDIFICIO ADMINISTRATIVO DE LA SECUNDARIA TÉCNICA NO. 42 DE LA COLONIA JUÁREZ, EN EL MUNICIPIO DE JIUTEPEC, EN EL ESTADO DE MORELOS	5,786,332
CONSTRUCCIÓN DE FORO AL AIRE LIBRE (TEATRO ACÚSTICO), EN EL MUNICIPIO DE EL MARQUÉS, EN EL ESTADO DE QUERÉTARO	19,466,515
CONSTRUCCIÓN DE GIMNASIO PARA MUJERES EN UNIDAD DEPORTIVA EN PUEBLO NUEVO, EN EL ESTADO DE GUANAJUATO	2,000,000
CONSTRUCCIÓN DE INFRAESTRUCTURA DEPORTIVA (2 DOMOS), EN EL MUNICIPIO DE BACALAR, EN EL ESTADO DE QUINTANA ROO	7,600,000
CONSTRUCCIÓN DE INFRAESTRUCTURA DEPORTIVA (2 DOMOS), EN EL MUNICIPIO DE COZUMEL, EN EL ESTADO DE QUINTANA ROO	7,600,000
CONSTRUCCIÓN DE INFRAESTRUCTURA DEPORTIVA (2 DOMOS), EN EL MUNICIPIO DE FELIPE CARRILLO PUERTO, EN EL ESTADO DE QUINTANA ROO	7,600,000
CONSTRUCCIÓN DE INFRAESTRUCTURA DEPORTIVA (2 DOMOS), EN EL MUNICIPIO DE ISLA MUJERES, EN EL ESTADO DE QUINTANA ROO	7,600,000

CONSTRUCCIÓN DE INFRAESTRUCTURA DEPORTIVA (2 DOMOS), EN EL MUNICIPIO DE JOSÉ MARÍA MORELOS, EN EL ESTADO DE QUINTANA ROO	7,600,000
CONSTRUCCIÓN DE INFRAESTRUCTURA DEPORTIVA (2 DOMOS), EN EL MUNICIPIO DE LÁZARO CÁRDENAS, EN EL ESTADO DE QUINTANA ROO	7,600,000
CONSTRUCCIÓN DE INFRAESTRUCTURA DEPORTIVA (2 DOMOS), EN EL MUNICIPIO DE TULUM, EN EL ESTADO DE QUINTANA ROO	7,600,000
CONSTRUCCIÓN DE INFRAESTRUCTURA DEPORTIVA (3 DOMOS), EN EL MUNICIPIO DE OTHÓN P. BLANCO, EN EL ESTADO DE QUINTANA ROO	11,400,000
CONSTRUCCIÓN DE INFRAESTRUCTURA DEPORTIVA (4 DOMOS), EN EL MUNICIPIO DE BENITO JUÁREZ, EN EL ESTADO DE QUINTANA ROO	15,200,000
CONSTRUCCIÓN DE INFRAESTRUCTURA DEPORTIVA (5 DOMOS), EN EL MUNICIPIO DE SOLIDARIDAD, EN EL ESTADO DE QUINTANA ROO	20,200,000
CONSTRUCCIÓN DE LA PRIMERA ETAPA DEL EDIFICIO EDUCATIVO NIVEL SUPERIOR, EN EL MUNICIPIO DE ACATZINGO, EN EL ESTADO DE PUEBLA	3,500,000
CONSTRUCCIÓN DE LA SEGUNDA ETAPA DE LA ESCUELA DE ARTES ESCÉNICAS -JAEM, EN EL MUNICIPIO DE ZINACANTEPEC, EN EL ESTADO DE MÉXICO	20,000,000
CONSTRUCCIÓN DE LA SEGUNDA ETAPA DEL EDIFICIO "G" DE LA UNIDAD ACADÉMICA PROFESIONAL -JAEM, EN EL MUNICIPIO DE CHIMALHUACÁN, EN EL ESTADO DE MÉXICO	12,500,000
CONSTRUCCIÓN DE LA TECHUMBRE DE LA CANCHA DE BÁSQUET BOL EN LA ESCUELA TELESECUNDARIA 143 DE SAN CRISTÓBAL, EN EL MUNICIPIO DE METZITLÁN, EN EL ESTADO DE HIDALGO	1,500,000
CONSTRUCCIÓN DE LA UNIDAD DEPORTIVA SANTO DOMINGO ZANATEPEC, EN EL ESTADO DE OAXACA	2,739,696
CONSTRUCCIÓN DE LA UNIVERSIDAD DE SEGURIDAD Y JUSTICIA DE TAMAULIPAS (DIVERSAS ÁREAS), EN EL MUNICIPIO DE VICTORIA, EN EL ESTADO DE TAMAULIPAS	94,736,842
CONSTRUCCIÓN DE MÓDULO DE SERVICIOS SANITARIOS EN EL CAMPO DEPORTIVO ALTAMIRANO, SAN PEDRO DE LOS NARANJOS, MUNICIPIO DE SALVATIERRA, GUANAJUATO.	2,700,000
CONSTRUCCIÓN DE MÓDULO SANITARIO EN EL PRESCOLAR XILONEN , EN EL MUNICIPIO DE CHICHOAPAN, EN EL ESTADO DE MÉXICO	900,000
CONSTRUCCIÓN DE NÚCLEO DE BAÑOS, EN ESCUELA PRIMARIA ADOLFO LOPEZ MATEOS, EN EL MUNICIPIO DE TEOTIHUACÁN, EN EL ESTADO DE MÉXICO	626,400
CONSTRUCCIÓN DE PARQUE EN PARQUE UNIDAD HABITACIONAL TESORO DE TESOYUCA, EMILIANO ZAPATA, MORELOS.	1,081,899
CONSTRUCCIÓN DE PARQUE LINEAL EN LA AV. PATRIA, MUNICIPIO DE GUADALAJARA, JALISCO.	16,000,000
CONSTRUCCIÓN DE PARQUE RECREATIVO CHARCO REDONDO, EN EL MUNICIPIO DE MELCHOR OCAMPO, EN EL ESTADO DE NUEVO LEÓN	5,154,319
CONSTRUCCIÓN DE PARQUE RECREATIVO EN LAGUNA NUEVO AMANECER EN CIUDAD MADERO, TAMAULIPAS	24,736,842
CONSTRUCCIÓN DE PARQUE TIERRA BLANCA, COLONIA EL TESORO, TEPOZTLÁN, MORELOS.	3,490,770
CONSTRUCCIÓN DE PISTA DE ATLETISMO EN ACABADO DE TARTÁN EN UNIDAD DEPORTIVA MUNICIPAL, EN EL MUNICIPIO DE SAN LUIS DE LA PAZ, EN EL ESTADO DE GUANAJUATO	6,568,768
CONSTRUCCIÓN DE PLAZA COMUNITARIA DE LA COMUNIDAD DEL REFUGIO, MUNICIPIO DE VILLA HIDALGO, EN EL ESTADO DE ZACATECAS	2,500,000
CONSTRUCCIÓN DE POLIDEPORTIVO EN LA COLONIA FRANCISCO I. MADERO, EN EL MUNICIPIO DE SALINA CRUZ, EN EL ESTADO DE OAXACA	10,536,039
CONSTRUCCIÓN DE SALÓN DE USOS MÚLTIPLES EN UNIDAD DEPORTIVA DE PUEBLO NUEVO, GUANAJUATO.	2,850,000
CONSTRUCCIÓN DE SERVICIOS SANITARIOS RURALES, EN EL PREESCOLAR "30 DE ABRIL", EN EL MUNICIPIO DE ROMITA, EN EL ESTADO DE GUANAJUATO	564,230
CONSTRUCCIÓN DE SERVICIOS SANITARIOS RURALES, EN ESCUELA PRIMARIA "FRANCISCO I. MADERO", EN EL MUNICIPIO DE ROMITA, EN EL ESTADO DE GUANAJUATO	564,230
CONSTRUCCIÓN DE TECHADO EN LA AGENCIA MUNICIPAL DE ZAACHILA EN EL MUNICIPIO DE SANTIAGO ASTATA, EN OAXACA	1,400,125
CONSTRUCCIÓN DE TECHADO EN LA ESCUELA SECUNDARIA GENERAL 24 DE FEBRERO, EN EL MUNICIPIO DE SANTIAGO LAOLLAGA, EN EL ESTADO DE OAXACA	1,400,125
CONSTRUCCIÓN DE TECHADO EN LA EXPLANADA MUNICIPAL, EN EL MUNICIPIO DE SAN PEDRO APÓSTOL, EN EL ESTADO DE OAXACA	1,400,125

CONSTRUCCIÓN DE TECHUMBRE , ESCUELA SECUNDARIA TÉCNICA #16 HUITZILAC, EN EL MUNICIPIO DE HUITZILAC, EN EL ESTADO DE MORELOS	1,067,611
CONSTRUCCION DE TECHUMBRE DE LA PLAZA CIVICA DE LA ESCUELA PRIMARIA MERCHOR OCAMPO, CLAVE 20DPR2334J, EN EL MUNICIPIO DE SOLEDAD ETLA, EN EL ESTADO DE OAXACA	1,262,375
CONSTRUCCION DE TECHUMBRE EN CANCHA DE USOS MULTIPLES EN LA ESC. PIM. GREGORIO TORRES QUINTERO, LOC. TENEXTEPANGO, MUNICIPIO DE AYALA, MORELOS.	2,520,581
CONSTRUCCION DE TECHUMBRE EN CANCHA DE USOS MULTIPLES EN EL MUNICIPIO DE SANTA MARÍA HUATULCO, EN EL ESTADO DE OAXACA	1,237,000
CONSTRUCCIÓN DE TECHUMBRE EN CANCHA DE USOS MÚLTIPLES JARDÍN DE NIÑOS LIC. BENITO JUÁREZ GARCÍA, EN EL MUNICIPIO DE YAUTEPEC, EN EL ESTADO DE MORELOS	2,200,000
CONSTRUCCIÓN DE TECHUMBRE EN JARDÍN DE NIÑOS ALEGRÍA, EN EL MUNICIPIO DE CABORCA, EN EL ESTADO DE SONORA	326,961
CONSTRUCCIÓN DE TECHUMBRE EN JARDÍN DE NIÑOS NUEVA CREACIÓN, EN EL MUNICIPIO DE CABORCA, EN EL ESTADO DE SONORA	421,190
CONSTRUCCIÓN DE TECHUMBRE EN LA CANCHA DE FUT 7 EN EL CENTRO DE ESTUDIOS TECNOLÓGICOS INDUSTRIALES Y DE SERVICIOS NO. 43, COL. REAL DEL PUENTE, XOCHITEPEC, MORELOS	5,108,565
CONSTRUCCIÓN DE TECHUMBRE EN LA CANCHA DE USOS MULTIPLES EN EL CBTA NO. 194, EN EL MUNICIPIO DE MIACATLÁN, EN EL ESTADO DE MORELOS	2,203,490
CONSTRUCCIÓN DE TECHUMBRE EN LA CANCHA DE USOS MÚLTIPLES EN EL CENTRO DE ESTUDIOS TECNOLÓGICOS INDUSTRIALES Y DE SERVICIOS NO. 43, COL. REAL DEL PUENTE, XOCHITEPEC, MORELOS	1,928,731
CONSTRUCCIÓN DE TECHUMBRE EN LA CANCHA DE USOS MÚLTIPLES EN EL JARDÍN DE NIÑOS FEDERICO FROEBEL, COL. XOCHITEPEC, XOCHITEPEC, MORELOS	1,157,869
CONSTRUCCIÓN DE TECHUMBRE EN LA CANCHA DE USOS MÚLTIPLES EN EL JARDÍN DE NIÑOS ROBERTO OWEN. COL. HUAZULCO, TEMOAC, MORELOS	1,110,609
CONSTRUCCIÓN DE TECHUMBRE EN LA CANCHA DE USOS MULTIPLES EN ESCUELA PRIMARIA BENITO JUAREZ, LOC. PALO BLANCO, EN EL MUNICIPIO DE AYALA, EN EL ESTADO DE MORELOS	2,520,581
CONSTRUCCIÓN DE TECHUMBRE EN LA CANCHA DE USOS MULTIPLES EN ESCUELA PRIMARIA GENERAL ALVARO OBREGON. COLONIA CENTRO, ZACUALPAN DE AMILPAS, MORELOS.	1,752,779
CONSTRUCCIÓN DE TECHUMBRE EN LA CANCHA DE USOS MULTIPLES EN ESCUELA PRIMARIA IGNACIO MANUEL ALTAMIRANO, HUITZILILLA, EN EL MUNICIPIO DE AYALA, EN EL ESTADO DE MORELOS	2,520,581
CONSTRUCCIÓN DE TECHUMBRE EN LA CANCHA DE USOS MÚLTIPLES EN ESCUELA PRIMARIA JOSEFA ORTIZ DE DOMÍNGUEZ. TLACOTEPEC, EN EL MUNICIPIO DE ZACUALPAN DE AMILPAS, EN EL ESTADO DE MORELOS	2,195,964
CONSTRUCCIÓN DE TECHUMBRE EN LA CANCHA DE USOS MULTIPLES EN ESCUELA PRIMARIA LUIS DONALDO COLOSIO, APATLACO, EN EL MUNICIPIO DE AYALA, EN EL ESTADO DE MORELOS	2,520,581
CONSTRUCCIÓN DE TECHUMBRE EN LA CANCHA DE USOS MÚLTIPLES EN ESCUELA PRIMARIA MAESTRO JOSÉ VASCONCELOS CALDERÓN, EN EL MUNICIPIO DE TEMOAC, EN EL ESTADO DE MORELOS	1,532,113
CONSTRUCCIÓN DE TECHUMBRE EN LA CANCHA DE USOS MÚLTIPLES EN ESCUELA PRIMARIA TRABAJO EDUCACIÓN Y LIBERTAD. SAN JUAN HAHUEHUEYO, EN EL MUNICIPIO DE AYALA, EN EL ESTADO DE MORELOS	2,520,581
CONSTRUCCIÓN DE TECHUMBRE EN LA CANCHA DE USOS MÚLTIPLES EN ESCUELA SECUNDARIA TÉCNICA NO. 43. EN LA LOCALIDAD DE ANENECUILCO, EN EL MUNICIPIO DE AYALA, EN EL ESTADO DE MORELOS	2,520,581
CONSTRUCCIÓN DE TECHUMBRE EN LA CANCHA DE USOS MÚLTIPLES EN ESCUELA TELESECUNDARIA TECOYACTIC, COL. EL VIGILANTE, EMILIANO ZAPATA, MORELOS	1,433,300
CONSTRUCCIÓN DE TECHUMBRE EN LA CANCHA DE USOS MÚLTIPLES EN LA ESCUELA PRIMARIA EMILIANO ZAPATA. COL. AMILCINGO, TEMOAC, MORELOS.	3,587,926
CONSTRUCCIÓN DE TECHUMBRE EN LA CANCHA DE USOS MÚLTIPLES EN LA ESCUELA PRIMARIA HILDA MA. CARRILLO MÁRQUEZ, COL. XOCHITEPEC, EN EL MUNICIPIO DE XOCHITEPEC, EN EL ESTADO DE MORELOS	2,385,178
CONSTRUCCIÓN DE TECHUMBRE EN LA CANCHA DE USOS MÚLTIPLES EN LA ESCUELA PRIMARIA PRUDENCIO CASALS RODRÍGUEZ, EN EL MUNICIPIO DE TLALTIZAPÁN DE ZAPATA, EN EL ESTADO DE MORELOS	2,666,742
CONSTRUCCIÓN DE TECHUMBRE EN LA CANCHA DE USOS MULTIPLES EN LA SECUNDARIA TECNICA NO. 20. COATETELCO, MIACATLÁN, MORELOS	2,326,839
CONSTRUCCIÓN DE TECHUMBRE EN LA CANCHA DE USOS MÚLTIPLES EN LA TELESECUNDARIA 30 DE SEPTIEMBRE. COL. HUAZULCO, TEMOAC, MORELOS	1,880,484
CONSTRUCCIÓN DE TECHUMBRE EN PATIO CÍVICO DE ESCUELA EN CABECERA MUNICIPAL DE TEPALCINGO, MORELOS	875,500
CONSTRUCCIÓN DE TECHUMBRE PARA EL JARDÍN DE NIÑOS JOSÉ SANTOS VALDEZ, EN EL MUNICIPIO DE CABORCA, EN EL ESTADO DE SONORA	298,615
CONSTRUCCIÓN DE TECHUMBRE, JARDÍN DE NIÑOS EMILIANO ZAPATA SALAZAR, EN EL MUNICIPIO DE HUITZILAC, EN EL ESTADO DE MORELOS	750,694



CONSTRUCCIÓN DE TECHUMBRE, JARDÍN DE NIÑOS ESPERANZA GARCÍA CONDE, EN EL MUNICIPIO DE HUITZILAC, EN EL ESTADO DE MORELOS	694,294
CONSTRUCCIÓN DE TECHUMBRE, TELE SECUNDARIA MARGARITA LÓPEZ PORTILLO, COAJOMULCO, EN EL MUNICIPIO DE HUITZILAC, EN EL ESTADO DE MORELOS	1,109,653
CONSTRUCCIÓN DE TECHUMBRES, EN EL MUNICIPIO DE NICOLÁS ROMERO, EN EL ESTADO DE MÉXICO	4,000,000
CONSTRUCCIÓN DE TECHUMBRES, EN EL MUNICIPIO DE TULTITLÁN, EN EL ESTADO DE MÉXICO	4,050,000
CONSTRUCCIÓN DE UN CAMPO DE BÉISBOL PARA LA ESCUELA PREPARATORIA MARÍA COMADURÁN CHÁVEZ NO. 4001 DE CD. GUERRERO, EN EL MUNICIPIO DE GUERRERO, EN EL ESTADO DE CHIHUAHUA	3,392,269
CONSTRUCCIÓN DE UN COMEDOR ESCOLAR EN LA ESCUELA TELESECUNDARIA 375 DE EL CARRIZAL, EN EL MUNICIPIO DE METZTITLÁN, EN EL ESTADO DE HIDALGO	450,000
CONSTRUCCIÓN DE UN DEPORTIVO DE USOS MÚLTIPLES, EN EL MUNICIPIO DE TEPETLIXPA, EN EL ESTADO DE MÉXICO	3,000,000
CONSTRUCCIÓN DE UN EDIFICIO PARA LA LICENCIATURA DE GERONTOLOGÍA Y LA LICENCIATURA EN ENFERMERÍA EN LA FACULTAD DE ENFERMERÍA -JAEEM, EN EL MUNICIPIO DE TOLUCA, EN EL ESTADO DE MÉXICO	25,000,000
CONSTRUCCIÓN DE UNA AULA DE MEDIOS, EN EL MUNICIPIO DE ATIZAPÁN DE ZARAGOZA, EN EL ESTADO DE MÉXICO	750,000
CONSTRUCCIÓN DE UNA CANCHA DE FÚTBOL 7 EN DEPORTIVO JUAN PAREDES LOC. XICOTEPEC, EN EL ESTADO DE PUEBLA	2,607,374
CONSTRUCCIÓN DE UNIDAD DEPORTIVA, EN EL MUNICIPIO DE TZITZIO, EN EL ESTADO DE MICHOACÁN	4,500,000
CONSTRUCCIÓN DE UNIDAD DEPORTIVA EN EL CENTRO DEL MUNICIPIO DE IXTACAMAXITLÁN, EN EL ESTADO DE PUEBLA	4,000,000
CONSTRUCCIÓN DE UNIDAD DEPORTIVA EN EL MUNICIPIO DE TATATILA, VERACRUZ	2,000,000
CONSTRUCCIÓN DE UNIDAD DEPORTIVA EN FERRERIA DE APULCO, EN EL MUNICIPIO DE METEPEC, EN EL ESTADO DE HIDALGO	2,000,000
CONSTRUCCIÓN DE UNIDAD DEPORTIVA EN LA LOCALIDAD DE CAÑADA DE FLORES, EN EL MUNICIPIO DE METEPEC, EN EL ESTADO DE HIDALGO	3,500,000
CONSTRUCCIÓN DE UNIDAD DEPORTIVA EN PALO GACHO, EN EL MUNICIPIO DE METEPEC, EN EL ESTADO DE HIDALGO	3,000,000
CONSTRUCCIÓN DE UNIDAD DEPORTIVA EN PALO GORDO, EN EL MUNICIPIO DE METEPEC, EN EL ESTADO DE HIDALGO	3,000,000
CONSTRUCCIÓN DE UNIDAD DEPORTIVA EN SAN ANDRÉS DE LA CAL, EN EL MUNICIPIO DE TEPOZTLÁN, EN EL ESTADO DE MORELOS	10,000,615
CONSTRUCCIÓN DE UNIDAD DEPORTIVA LOS CARDENALES TERCERA ETAPA, EN EL MUNICIPIO DE TEPEACA, EN EL ESTADO DE PUEBLA	3,500,000
CONSTRUCCIÓN DE UNIDAD DEPORTIVA NORPONIENTE EN EL MUNICIPIO DE VICTORIA, TAMAULIPAS	14,736,842
CONSTRUCCIÓN DE UNIDAD DEPORTIVA Y CENTRO DE CONVIVENCIA FAMILIAR EN EL EJIDO TIERRA NUEVA KM. 9 EN EL MUNICIPIO DE VICTORIA, TAMAULIPAS	14,736,842
CONSTRUCCIÓN DEL ACCESO Y EQUIPAMIENTO DEL FÓRUM DEPORTIVO SEDE MARFIL, CAMPUS GUANAJUATO DE LA UNIVERSIDAD DE GUANAJUATO EN EL ESTADO DE GUANAJUATO	6,500,000
CONSTRUCCIÓN DEL CENTRO CULTURAL PARA EL DESARROLLO DE LAS ARTES EN EL MEDIO RURAL, EN EL MUNICIPIO DE MIGUEL AUZA, EN EL ESTADO DE ZACATECAS	8,000,000
CONSTRUCCIÓN DEL CENTRO MUJERES CON VALOR EN TAMPICO, TAMAULIPAS	44,236,842
CONSTRUCCIÓN DEL EDIFICIO MÓDULO B MULTIDISCIPLINARIO SEDE SALVATIERRA (JANICHO) CAMPUS CELAYA SALVATIERRA DE LA UNIVERSIDAD DE GUANAJUATO, 3A. ETAPA EN EL ESTADO DE GUANAJUATO	15,000,000
CONSTRUCCIÓN DEL GIMNASIO EN EL CENTRO UNIVERSITARIO UAEM, EN EL MUNICIPIO DE AMECAMECA, EN EL ESTADO DE MÉXICO	7,000,000
CONSTRUCCIÓN DEL GIMNASIO EN EL CENTRO UNIVERSITARIO UAEM, EN EL MUNICIPIO DE VALLE DE CHALCO SOLIDARIDAD, EN EL ESTADO DE MÉXICO	7,000,000
CONSTRUCCIÓN DEL PARQUE LINEAL EN LA AVENIDA AURORA BOREAL EN EL FRACCIONAMIENTO AGAVES, MUNICIPIO DE TLAJOMULCO DE ZÚÑIGA, JALISCO.	6,000,000
CONSTRUCCIÓN DEL PARQUE LINEAL. AV. CONSTITUCIÓN COL. PUEBLO UNIDO 1ERA ETAPA, EN EL MUNICIPIO DE TENOSIQUE, EN EL ESTADO DE TABASCO	4,900,000

CONSTRUCCIÓN DEL VELATORIO MUNICIPAL EN EL MUNICIPIO DE ACATLÁN DE JUÁREZ, JALISCO	3,500,000
CONSTRUCCIÓN Y EQUIPAMIENTO DE CANCHA DE FUTBOL 7 DE PRÁCTICAS EN CABECERA MUNICIPAL DE JARAL DEL PROGRESO, GUANAJUATO	1,500,000
CONSTRUCCIÓN Y EQUIPAMIENTO DE CANCHA DE FUTBOL 7 EN EL BARRIO SAN JOSÉ, MUNICIPIO DE OCAMPO, GUANAJUATO.	2,500,000
CONSTRUCCIÓN Y EQUIPAMIENTO DE CANCHA DE FUTBOL 7 EN LA COMUNIDAD DE SANTA BÁRBARA, MUNICIPIO DE OCAMPO, GUANAJUATO.	2,500,000
CONSTRUCCIÓN Y EQUIPAMIENTO DE CANCHA DE USOS MÚLTIPLES EN LA COMUNIDAD DE LA BOLSA, JARAL DEL PROGRESO, GUANAJUATO.	1,750,000
CONSTRUCCIÓN Y EQUIPAMIENTO DE CANCHA DE USOS MÚLTIPLES EN LA COMUNIDAD DE SANTIAGO CAPITIRO, JARAL DEL PROGRESO, GUANAJUATO.	1,750,000
CONSTRUCCIÓN Y EQUIPAMIENTO DEL CEAPS EN LA LOCALIDAD MAGDALENA OCOTITLÁN, EN EL MUNICIPIO DE METEPEC, EN EL ESTADO DE MÉXICO	35,000,000
CONSTRUCCIÓN DE AULAS DIDÁCTICAS Y UN AULA DE MEDIOS EN ESCUELA PRIMARIA PDTE. MIGUEL ALEMAN, XOCHITEPEC, MORELOS.	2,666,097
CREACIÓN DEL GIMNASIO AL AIRE LIBRE PARA ESPACIO DEPORTIVO EN EL BARRIO DE LA CRUZ, SANTIAGO MARAVATÍO, GUANAJUATO.	1,200,000
EMPASTADO Y SISTEMA DE RIEGO DE CAMPO DE BEISBOL EN UNIDAD DEPORTIVA DE PUEBLO NUEVO, GUANAJUATO.	875,000
EMPASTADO Y SISTEMA DE RIEGO EN CAMPO DE FUTBOL SOCCER EN LA UNIDAD DEPORTIVA DE LA CABECERA MUNICIPAL DE CORONEO, GUANAJUATO.	1,647,000
ENTUBAMIENTO DEL DREN PLUVIAL MIGUELITO, ENTRE BLVD. CENTENARIO Y BLVD. PEDRO ANAYA, EN LA CIUDAD DE LOS MOCHIS, EN EL MUNICIPIO DE AHOME, EN EL ESTADO DE SINALOA	60,000,000
ESCUELA MUNICIPAL DE ARTE, COL. CENTRO, EN EL MUNICIPIO DE MONTERREY, EN EL ESTADO DE NUEVO LEÓN	2,250,000
GIMNASIOS AL AIRE LIBRE EN DOS RÍOS DE SAN ANTONIO, YOSTIRO DE SAN ANTONIO, COLONIA EL PALOMAR, APASEO EL ALTO, PRESA GRANDE Y CABECERA MUNICIPAL DE PUEBLO NUEVO, GUANAJUATO.	325,000
INFRAESTRUCTURA DEPORTIVA EN EL MUNICIPIO DE ENSENADA, EN EL ESTADO DE BAJA CALIFORNIA	8,194,000
INFRAESTRUCTURA DEPORTIVA EN EL MUNICIPIO DE HEROICA CIUDAD DE JUCHITÁN DE ZARAGOZA, EN EL ESTADO DE OAXACA	5,000,000
INFRAESTRUCTURA DEPORTIVA EN EL MUNICIPIO DE OAXACA DE JUÁREZ	800,000
INFRAESTRUCTURA DEPORTIVA EN EL MUNICIPIO DE SAN JUAN BAUTISTA TUXTEPEC, EN EL ESTADO DE OAXACA	11,204,173
INFRAESTRUCTURA DEPORTIVA EN EL MUNICIPIO DE TECATE, EN EL ESTADO DE BAJA CALIFORNIA	2,200,000
INFRAESTRUCTURA DEPORTIVA EN EL MUNICIPIO DE TIJUANA, EN EL ESTADO DE BAJA CALIFORNIA	10,000,000
INFRAESTRUCTURA DEPORTIVA, EN EL MUNICIPIO DE VICTORIA, EN EL ESTADO DE TAMAULIPAS	4,000,000
INFRAESTRUCTURA EDUCATIVA EN EL MUNICIPIO DE OAXACA DE JUÁREZ	740,000
INFRAESTRUCTURA EDUCATIVA EN ESCUELA SEC. EST. 3026, EN EL MUNICIPIO DE MEOQUI, EN EL ESTADO DE CHIHUAHUA	503,351
INFRAESTRUCTURA EDUCATIVA PARA EL ESTADO DE GUERRERO	200,000,000
INFRAESTRUCTURA EDUCATIVA, EN EL MUNICIPIO DE COACALCO DE BERRIOZÁBAL, EN EL ESTADO DE MÉXICO	400,000
INFRAESTRUCTURA ESCOLAR, EN EL MUNICIPIO DE TLAYACAPAN, EN EL ESTADO DE MORELOS	1,500,000
INFRAESTRUCTURA ESCOLAR, EN EL MUNICIPIO DE TULANCINGO DE BRAVO, EN EL ESTADO DE HIDALGO	456,769
INFRAESTRUCTURA SOCIAL DEL MUNICIPIO DE GUELATAO DE JUÁREZ, EN EL ESTADO DE OAXACA	1,833,333
INFRAESTRUCTURA SOCIAL EN ATLACOMILCO, ESTADO DE MÉXICO	25,000,000

INFRAESTRUCTURA SOCIAL EN COLONIA DEL CARMEN EN LA CABECERA MUNICIPAL, MUNICIPIO DE TEPATITLÁN DE MORELOS, JALISCO	9,000,000
INFRAESTRUCTURA SOCIAL EN EL DISTRITO FEDERAL	350,000,000
INFRAESTRUCTURA SOCIAL EN EL ESTADO DE CHIAPAS	150,000,000
INFRAESTRUCTURA SOCIAL EN EL MUNICIPIO DE ENSENADA, EN EL ESTADO DE BAJA CALIFORNIA	9,500,000
INFRAESTRUCTURA SOCIAL EN LA DELEGACIÓN AZCAPOTZALCO, DISTRITO FEDERAL	137,000,000
INFRAESTRUCTURA SOCIAL EN LA DELEGACIÓN TLÁHUAC, DISTRITO FEDERAL	155,000,000
INFRAESTRUCTURA SOCIAL EN LA DELEGACIÓN TLALPAN, DISTRITO FEDERAL	155,000,000
INFRAESTRUCTURA SOCIAL EN LA DELEGACIÓN XOCHIMILCO, DISTRITO FEDERAL	155,000,000
INFRAESTRUCTURA SOCIAL EN EL MUNICIPIO DE SALINA CRUZ, EN EL ESTADO DE OAXACA	6,100,000
INTERVENCIÓN DE LA PLAZA DE ARMAS DE CUERNAVACA, MORELOS	60,000,000
LABORATORIO DE INVESTIGACIÓN, DESARROLLO E INNOVACIÓN DE LA FACULTAD DE INGENIERÍA DE LA UAC, EN EL MUNICIPIO DE CAMPECHE, EN EL ESTADO DE CAMPECHE	68,520,000
MODERNIZACIÓN DE PLAZA PRINCIPAL EN LA CABECERA MUNICIPAL, EN EL MUNICIPIO DE SOTO LA MARINA, EN EL ESTADO DE TAMAULIPAS	4,082,993
MUSEO DE SITIO, EN EL MUNICIPIO DE IXTACAMAXTITLÁN, EN EL ESTADO DE PUEBLA	15,000,000
PAVIMENTACIÓN CON CONCRETO EN LA CALLE CAMINO VIEJO COLONIA EL MIRADOR, EN EL MUNICIPIO DE TLALTIZAPÁN DE ZAPATA, EN EL ESTADO DE MORELOS	2,000,000
PLAZA DE CONVIVENCIA PARAÍSO, EN EL MUNICIPIO DE TEMIXCO, EN EL ESTADO DE MORELOS	2,500,000
PROGRAMA DE INFRAESTRUCTURA (DESAYUNADORES PARA ESCUELAS DE TIEMPO COMPLETO) DEL ESTADO DE TLAXCALA	153,000,000
PROYECTO DE HABILITACIÓN DEL MUSEO DE GUADALUPE ETAPA I, EN EL ESTADO DE NUEVO LEÓN	8,000,000
PROYECTO DE INFRAESTRUCTURA SOCIAL EN GUADALAJARA, JALISCO	62,000,000
RECONSTRUCCIÓN DE LA BARRA PERIMETRAL, EN EL MUNICIPIO DE LA PAZ, EN EL ESTADO DE MÉXICO	1,000,000
REHABILITACIÓN DE AUDITORIO DEL COMPLEJO CULTURAL CHOLULTECA, EN EL MUNICIPIO DE SAN PEDRO CHOLULA, EN EL ESTADO DE PUEBLA	28,800,000
REHABILITACIÓN DE AUDITORIO MUNICIPAL, EN EL MUNICIPIO DE SAN LORENZO AXOCOMANITLA, TLAXCALA	2,915,382
REHABILITACIÓN DE BARRA PERIMETRAL, EN EL MUNICIPIO DE CHICOLAPAN, EN EL ESTADO DE MÉXICO	800,000
REHABILITACIÓN DE CANCHA DE FÚTBOL EN PARQUE INFANTIL EN LA CABECERA MUNICIPAL DE CALVILLO, AGUASCALIENTES	5,000,000
REHABILITACIÓN DE CANCHA DE FÚTBOL RÁPIDO Y CANCHA DE FRONTENIS EN LA UNIDAD DEPORTIVA J. ANGEL ROMERO EN EL MUNICIPIO DE TEÚL DE GONZÁLEZ ORTEGA, EN EL ESTADO DE ZACATECAS	998,197
REHABILITACIÓN DE CANCHA DE USOS MÚLTIPLES Y COMPLEMENTOS. TELESECUNDARIA 21. COMUNIDAD EMILIANO ZAPATA, EN EL MUNICIPIO DE AGUASCALIENTES, EN EL ESTADO DE AGUASCALIENTES	1,200,000
REHABILITACIÓN DE CONCRETO HIDRÁULICO CAMINO EL CARACOL, EN EL MUNICIPIO DE YAUTEPEC, EN EL ESTADO DE MORELOS	6,585,476
REHABILITACIÓN DE INFRAESTRUCTURA DEPORTIVA EN EL PARQUE HIDALGO, EN EL MUNICIPIO DE CHINA, EN EL ESTADO DE NUEVO LEÓN	2,333,796
REHABILITACIÓN DE INSTALACIONES Y CONSTRUCCIÓN DE CENTRO COMUNITARIO DENTRO DE LA UNIDAD DEPORTIVA DEL POLVORÍN, MUNICIPIO DE ZAPOPAN, JALISCO	14,550,000
REHABILITACIÓN DE LA BIBLIOTECA MARTE R. GÓMEZ EN VICTORIA, TAMAULIPAS	19,736,842

REHABILITACIÓN DE LA EXCARCEL MUNICIPAL PARA ARCHIVO HISTORICO EN LA CABECERA MUNICIPAL DE SALVATIERRA, GUANAJUATO.	4,647,000
REHABILITACIÓN DE LA PLAZA BENJAMÍN JUÁREZ, SAN PEDRO DE LOS NARANJOS, MUNICIPIO DE SALVATIERRA, GUANAJUATO.	500,000
REHABILITACIÓN DE LA UNIDAD DEPORTIVA "FILIBERTO NAVAS VALDÉS" - UAEM, EN EL MUNICIPIO DE TOLUCA, EN EL ESTADO DE MÉXICO	13,000,000
REHABILITACIÓN DE LA UNIDAD DEPORTIVA CIUDAD DE TUCSON, MUNICIPIO DE GUADALAJARA, JALISCO	18,000,000
REHABILITACIÓN DE LA UNIDAD DEPORTIVA PLAN DE SAN LUIS, MUNICIPIO DE GUADALAJARA, JALISCO.	8,550,000
REHABILITACIÓN DE LOS SANITARIOS DE LOS ALUMNOS Y RECONSTRUCCIÓN DE BARRA PERIMETRAL, EN EL MUNICIPIO DE TLALNEPANTLA DE BAZ, EN EL ESTADO DE MÉXICO	800,000
REHABILITACIÓN DE PARQUE DE BÉISBOL DE LIGAS MENORES Y SOFTBOL, EN EL MUNICIPIO DE CHINA, EN EL ESTADO DE NUEVO LEÓN	7,660,397
REHABILITACIÓN DE PLAZA HIDALGO, EN EL MUNICIPIO DE MIGUEL AUZA, EN EL ESTADO DE ZACATECAS	2,000,000
REHABILITACIÓN DE UNIDAD DEPORTIVA CON PASTO SINTÉTICO EN LA COMUNIDAD DE LAS PINTAS, EN EL MUNICIPIO DE SAN DIEGO DE ALEJANDRÍA, EN EL ESTADO DE JALISCO	1,900,000
REHABILITACIÓN DE UNIDAD DEPORTIVA SALVATIERRA EN TIJUANA, EN EL ESTADO DE BAJA CALIFORNIA	8,000,000
REHABILITACIÓN DEL CENTRO COMUNITARIO EN LA LOCALIDAD RICARDO FLORES MAGON, EN EL MUNICIPIO DE BUENAVENTURA, EN EL ESTADO DE CHIHUAHUA	2,161,257
REHABILITACIÓN DEL CENTRO CULTURAL CHAPULTEPEC EN EL MUNICIPIO DE CUERNAVACA, EN EL ESTADO DE MORELOS.	20,000,000
REHABILITACIÓN DEL ESTADIO MUNICIPAL CON PASTO SINTÉTICO, LOCALIDAD DEL TEPETATE, TIERRA BLANCA, GUANAJUATO.	5,000,000
REHABILITACIÓN DEL PARQUE MUNICIPAL, EN EL MUNICIPIO DE SAN PABLO VILLA DE MITLA, EN EL ESTADO DE OAXACA	1,875,000
REHABILITACIÓN DEL TEATRO IRAPUATO, EN EL ESTADO DE GUANAJUATO	22,000,000
REHABILITACIÓN GENERAL DE LA ESCUELA SECUNDARIA TÉCNICA 107, EN EL MUNICIPIO DE SAN JOSÉ CHILTEPEC, OAXACA.	3,783,956
REHABILITACIÓN Y AMPLIACIÓN DE LA UNIDAD DEPORTIVA CRUZ ROJA EN EL MUNICIPIO DE GÓMEZ FARIÁS, JALISCO	4,000,000
REHABILITACIÓN Y AMPLIACIÓN DEL CENTRO DE DESARROLLO COMUNITARIO NO. 25 EN LA COLONIA JARDINES DEL SAUZ, MUNICIPIO DE GUADALAJARA, JALISCO.	7,000,000
REHABILITACIÓN Y AMPLIACIÓN DEL CENTRO DE DESARROLLO COMUNITARIO NO. 13 EN LA COLONIA TETLÁN, MUNICIPIO DE GUADALAJARA, JALISCO.	8,115,690
REHABILITACIÓN Y AMPLIACIÓN DEL CENTRO DE DESARROLLO COMUNITARIO NO. 19 EN LA COLONIA EL FRESNO, MUNICIPIO DE GUADALAJARA, JALISCO.	8,000,000
REHABILITACIÓN Y AMPLIACIÓN DEL PARQUE COMUNITARIO HIJOS ILUSTRES, MUNICIPIO DE ZAPOTLÁN EL GRANDE, JALISCO	3,500,000
REHABILITACIÓN Y AMPLIACIÓN DEL PARQUE COMUNITARIO SANTA ROSA, MUNICIPIO DE ZAPOTLÁN EL GRANDE, JALISCO	5,500,000
REHABILITACIÓN Y AMPLIACIÓN DEL PARQUE COMUNITARIO UNIÓN DE COLONOS, MUNICIPIO DE ZAPOTLÁN EL GRANDE, JALISCO	4,000,000
REHABILITACIÓN Y MODERNIZACIÓN DEL MUSEO DE LA CIUDAD, CABECERA MUNICIPAL, SALVATIERRA, GUANAJUATO.	3,500,000
REMODELACIÓN DE AUDITORIO MUNICIPAL, 2DA ETAPA, EN EL MUNICIPIO DE TEÚL DE GONZÁLEZ ORTEGA, EN EL ESTADO DE ZACATECAS	1,500,000
REMODELACIÓN DE CENTRO RECREATIVO EN VILLA DE TEZONTEPEC, EN EL ESTADO DE HIDALGO	6,404,351
REMODELACIÓN DE CENTRO RECREATIVO, EN EL MUNICIPIO DE VILLA DE TEZONTEPEC, EN EL ESTADO DE HIDALGO	6,404,351
REMODELACIÓN DE LA UNIDAD DEPORTIVA ADOLFO RUIZ CORTINES EN VICTORIA, TAMAULIPAS (DIVERSAS ÁREAS)	39,736,842
REMODELACIÓN DE PLAZA CÍVICA Y CONSTRUCCIÓN DE TECHUMBRE EL RODEO, COL. EL RODEO, MIACATLÁN, MORELOS.	5,540,962

REMEDIACIÓN DE PLAZAS CÍVICAS DE LLERA, EN EL MUNICIPIO DE LLERA, EN EL ESTADO DE TAMAULIPAS	3,500,000
REMEDIACIÓN DEL CENTRO CULTURAL "PLAZA DE GALLOS", EN EL MUNICIPIO DE LEÓN, EN EL ESTADO DE GUANAJUATO	13,000,000
REMEDIACIÓN DEL PARQUE RECREATIVO FRANCISCO SARABIA EN LA COLONIA CAMPESINA, MIACATLÁN, MORELOS.	1,500,000
REMEDIACIÓN DEL ZÓCALO MUNICIPAL CENTRO EMILIANO ZAPATA, MORELOS.	3,490,770
SEGUNDA ETAPA DE LA CONSTRUCCIÓN DEL BIOTERIO Y EQUIPAMIENTO DE LA TORRE DE LABORATORIO DE LA DIVISIÓN DE CIENCIAS DE LA SALUD CAMPUS LEÓN DE LA UNIVERSIDAD DE GUANAJUATO EN EL ESTADO DE GUANAJUATO	10,000,000
TECHADO DE CANCHA DE USOS MÚLTIPLES, EN EL MUNICIPIO DE TECOZAUTLA, EN EL ESTADO DE HIDALGO	700,000
TECHADO DE CANCHAS Y USOS MÚLTIPLES EN EL MUNICIPIO DE SILAO DE LA VICTORIA, EN EL ESTADO DE GUANAJUATO	3,500,000
TECHADO EN LA CANCHA DE BASQUETBOL EN ESCUELA PRIMARIA EN EL MUNICIPIO DE SAN MIGUEL AMATITLÁN, EN EL ESTADO DE OAXACA	1,000,000
TECHADO EN LA CANCHA DE BASQUETBOL EN ESCUELA TELESECUNDARIA EN EL MUNICIPIO DE SAN MIGUEL AMATITLÁN, EN EL ESTADO DE OAXACA	1,000,000
TECHUMBRE E INSTALACIÓN DE DRENAJE, EN EL MUNICIPIO DE CHICOLOAPAN, EN EL ESTADO DE MÉXICO	1,300,000
TECHUMBRE ESCUELA PRIMARIA BENITO JUÁREZ, COLONIA SAN ANDRÉS CUAUHTEMPAN, EN EL MUNICIPIO DE TLAYACAPAN, EN EL ESTADO DE MORELOS	1,470,000
TECHUMBRE ESCUELA PRIMARIA JOSÉ MARÍA MORELOS Y PAVÓN, EN LA LOCALIDAD DE SAN JOSÉ DE LOS LAURELES, EN EL MUNICIPIO DE TLAYACAPAN, EN EL ESTADO DE MORELOS	1,381,630
TECHUMBRE JARDÍN DE NIÑOS CLEOTILDE VÁZQUEZ DE GANDARA, EN EL MUNICIPIO DE TETELA DEL VOLCÁN, EN EL ESTADO DE MORELOS	1,570,000
TECHUMBRE PARA LA ESCUELA PRIMARIA JOSÉ MARÍA MORELOS Y PAVÓN COLONIA LOS LAURELES, EN EL MUNICIPIO DE TLAYACAPAN, EN EL ESTADO DE MORELOS	1,380,000
TECHUMBRE PARA LA ESCUELA TELESECUNDARIA CUAUHTÉMOC COLONIA CUAUHTEMPAN, EN EL MUNICIPIO DE TLAYACAPAN, EN EL ESTADO DE MORELOS	1,590,000
TECHUMBRE PATIO CENTRAL, EN EL MUNICIPIO DE CUAUTITLÁN IZCALLI, EN EL ESTADO DE MÉXICO	120,000
TECHUMBRE TELESECUNDARIA VIRGINIA FÁBREGAS Y PAVÓN, EN LA LOCALIDAD DE SAN JOSÉ DE LOS LAURELES, EN EL MUNICIPIO DE TLAYACAPAN, EN EL ESTADO DE MORELOS	1,532,940
UNIDAD DEPORTIVA DE ATENCINGO, MUNICIPIO DE CHIETLA, EN EL ESTADO DE PUEBLA	2,300,000
UNIDAD DEPORTIVA DE CUAUCHICHINOLA, MAZATEPEC, MORELOS.	5,000,000
<b>PROYECTOS DE INFRAESTRUCTURA REGIONAL Y MUNICIPAL</b>	<b>1,455,000,000</b>
INFRAESTRUCTURA PARA EL MUNICIPIO DE CELESTÚN, YUCATÁN	12,424,557
INFRAESTRUCTURA PARA EL MUNICIPIO DE OXKUTZCAB, YUCATÁN	7,673,400
INFRAESTRUCTURA PARA EL MUNICIPIO DE XALAPA EN VERACRUZ	19,902,043
INFRAESTRUCTURA PÚBLICA EN EL ESTADO DE COAHUILA	230,000,000
INFRAESTRUCTURA PÚBLICA EN EL ESTADO DE HIDALGO	100,000,000
INFRAESTRUCTURA PÚBLICA PARA EL ESTADO DE DURANGO	255,000,000
PROYECTOS DE INFRAESTRUCTURA EN EL ESTADO DE PUEBLA	500,000,000
PROYECTOS DE INFRAESTRUCTURA MUNICIPAL EN EL ESTADO DE PUEBLA	150,000,000
PROYECTOS DE INFRAESTRUCTURA PÚBLICA EN EL ESTADO DE ZACATECAS	180,000,000

<b>PROYECTOS DE INFRAESTRUCTURA GUBERNAMENTAL</b>	<b>448,653,543</b>
CONSTRUCCIÓN AYUDANTÍA MUNICIPAL EN LA LOCALIDAD DE SAN GABRIEL LAS PALMAS, EN EL MUNICIPIO DE AMACUZAC, EN EL ESTADO DE MORELOS	2,000,000
CONSTRUCCION DE EDIFICIO DE SEGURIDAD PÚBLICA, EN EL MUNICIPIO DE SAN JULIÁN, EN EL ESTADO DE JALISCO	1,900,000
CONSTRUCCIÓN DE JUZGADOS ORALES PENALES Y SALAS TRADICIONALES EN ZAMORA, MICHOACÁN	25,000,000
CONSTRUCCIÓN DE LA CIUDAD JUDICIAL EN EL ESTADO DE MORELOS	32,000,000
CONSTRUCCIÓN DEL EDIFICIO PARA EL SISTEMA ESTATAL DE SEGURIDAD PÚBLICA EN MATAMOROS, TAMAULIPAS	16,736,842
CONSTRUCCIÓN DEL EDIFICIO PARA EL SISTEMA ESTATAL DE SEGURIDAD PÚBLICA EN NUEVO LAREDO, TAMAULIPAS	16,736,842
CONSTRUCCIÓN DEL EDIFICIO PARA LA UNIDAD ESPECIALIZADA EN LA INVESTIGACIÓN DEL SECUESTRO EN EL MANTE, TAMAULIPAS	14,236,842
CONSTRUCCIÓN DEL EDIFICIO PARA LA UNIDAD ESPECIALIZADA EN LA INVESTIGACIÓN DEL SECUESTRO EN MATAMOROS, TAMAULIPAS	14,236,842
CONSTRUCCIÓN DEL EDIFICIO PARA LA UNIDAD ESPECIALIZADA EN LA INVESTIGACIÓN DEL SECUESTRO EN NUEVO LAREDO, TAMAULIPAS	14,236,842
CONSTRUCCIÓN DEL SEGUNDO NIVEL DEL EDIFICIO DE ADMINISTRACIÓN EN LA DELEGACIÓN AZCAPOTZALCO EN EL DISTRITO FEDERAL	13,600,000
CONSTRUCCIÓN Y EQUIPAMIENTO DEL CUARTEL GENERAL DE LA SECRETARÍA DE SEGURIDAD Y PROTECCIÓN CIUDADANA, EN EL MUNICIPIO DE TUXTLA GUTIÉRREZ, EN EL ESTADO DE CHIAPAS	100,000,000
INFRAESTRUCTURA GUBERNAMENTAL EN EL MUNICIPIO DE ENSENADA, EN EL ESTADO DE BAJA CALIFORNIA	1,936,000
INFRAESTRUCTURA GUBERNAMENTAL EN EL MUNICIPIO DE OAXACA DE JUÁREZ	400,000
INFRAESTRUCTURA GUBERNAMENTAL, EN EL MUNICIPIO DE ÁNIMAS TRUJANO, EN EL ESTADO DE OAXACA	1,833,333
INFRAESTRUCTURA Y EQUIPAMIENTO DE LA TESORERÍA, EN LA DELEGACIÓN CUAUHTÉMOC, DEL DISTRITO FEDERAL	125,000,000
REHABILITACIÓN DEL EDIFICIO DEL EX CUARTEL MILITAR DE LA DIVISION DEL NORTE DE LA REVOLUCION MEXICANA, EN EL MUNICIPIO DE JIMÉNEZ, EN EL ESTADO DE CHIHUAHUA	5,000,000
REHABILITACIÓN DEL PALACIO MUNICIPAL DE IGUALA, EN EL MUNICIPIO DE IGUALA DE LA INDEPENDENCIA, EN EL ESTADO DE GUERRERO	15,000,000
REHABILITACIÓN Y AMPLIACIÓN DE LA UNIDAD DE PROTECCIÓN CIVIL Y BOMBEROS, EN EL MUNICIPIO DE SAN PEDRO TLAQUEPAQUE, JALISCO	10,000,000
REHABILITACIÓN Y AMPLIACIÓN DEL ARCHIVO MUNICIPAL MANUEL CAMBRE, EN EL MUNICIPIO DE SAN PEDRO TLAQUEPAQUE, JALISCO	10,000,000
REHABILITACIÓN, MODERNIZACIÓN Y EQUIPAMIENTO DE LOS EDIFICIOS DE LA SECRETARÍA DE SEGURIDAD Y PROTECCIÓN CIUDADANA EN EL ESTADO DE CHIAPAS	26,000,000
RESTAURACIÓN DE LA FACHADA DE LA PRESIDENCIA MUNICIPAL, EN EL MUNICIPIO DE VALPARAÍSO, EN EL ESTADO DE ZACATECAS	2,800,000

**ANEXO 21. RAMO 25 PREVISIONES Y APORTACIONES PARA LOS SISTEMAS DE EDUCACIÓN BÁSICA, NORMAL, TECNOLÓGICA Y DE ADULTOS (pesos)**

	MONTO
Previsiones para servicios personales para los servicios de educación básica en el Distrito Federal, para el Fondo de Aportaciones para la Nómina Educativa y Gasto Operativo (FONE) y para el Fondo de Aportaciones para la Educación Tecnológica y de Adultos	14,826,728,136
Aportaciones para los servicios de educación básica y normal en el Distrito Federal	35,347,084,634

**ANEXO 22. RAMO 33 APORTACIONES FEDERALES PARA ENTIDADES FEDERATIVAS Y MUNICIPIOS (pesos)**

	MONTO
Fondo de Aportaciones para la Nómina Educativa y Gasto Operativo (FONE):	343,067,841,371

Servicios Personales	310,938,920,856
Otros de Gasto Corriente 1/	10,749,607,402
Gasto de Operación	12,433,398,539
Fondo de Compensación	8,945,914,574
Fondo de Aportaciones para los Servicios de Salud	82,445,977,652
Fondo de Aportaciones para la Infraestructura Social, que se distribuye en:	61,419,593,973
Entidades	7,444,946,435
Municipal y de las Demarcaciones Territoriales del Distrito Federal	53,974,647,538
Fondo de Aportaciones para el Fortalecimiento de los Municipios y de las Demarcaciones Territoriales del Distrito Federal	62,218,480,919
Fondo de Aportaciones Múltiples, que se distribuye para erogaciones de:	19,765,774,292
Asistencia Social	9,092,256,174
Infraestructura Educativa 2/	10,673,518,118
Fondo de Aportaciones para la Educación Tecnológica y de Adultos, que se distribuye para erogaciones de:	6,373,868,119
Educación Tecnológica	4,054,173,342
Educación de Adultos	2,319,694,777
Fondo de Aportaciones para la Seguridad Pública de los Estados y del Distrito Federal	7,000,000,000
Fondo de Aportaciones para el Fortalecimiento de las Entidades Federativas	33,995,189,200
<b>TOTAL</b>	<b>616,286,725,526</b>

1/ Incluye recursos para las plazas subsidiadas a las entidades federativas incluidas en el Fondo de Aportaciones para la Educación Básica y Normal, conforme a los registros que se tienen en las secretarías de Educación Pública y de Hacienda y Crédito Público

2/ Dentro de la asignación aprobada a cada Entidad Federativa, la Secretaría de Educación Pública podrá modificar la distribución entre los Niveles Educativos.

**ANEXO 23. REMUNERACIONES DE LOS SERVIDORES PÚBLICOS DE LA FEDERACIÓN**

**ANEXO 23.1. ADMINISTRACIÓN PÚBLICA FEDERAL**

**ANEXO 23.1.1. LÍMITES DE PERCEPCIÓN ORDINARIA TOTAL EN LA ADMINISTRACIÓN PÚBLICA FEDERAL (NETOS MENSUALES) (pesos)**

Grupo	Tipo de Personal	Sueldos y salarios		Prestaciones (Efectivo y Especie)		Percepción ordinaria total <sup>2/</sup>	
		Mínimo	Máximo	Mínimo	Máximo	Mínimo	Máximo
<b>Personal de Mando <sup>1/</sup></b>							
	Presidente de la República		143,598		56,489		200,087
G	Secretario de Estado		138,939		53,676		192,615
H	Subsecretario	100,787	138,718	40,497	53,400	141,284	192,118
I	Oficial Mayor	100,787	135,349	40,497	52,268	141,284	187,617
J	Jefe de Unidad	83,693	134,995	33,812	52,100	117,505	187,096
K	Director General	70,733	130,763	29,252	49,681	99,985	180,444
L	Director General Adjunto	53,373	106,567	22,946	41,069	76,319	147,636
M	Director	32,157	80,696	14,043	31,932	46,200	112,628
N	Subdirector	16,868	35,544	9,060	15,110	25,928	50,754
O	Jefe de Departamento	12,442	23,180	7,526	10,912	19,968	34,092
P	Personal de Enlace	7,010	14,756	5,705	7,958	12,715	22,714
<b>Personal Operativo</b>		<b>5,527</b>	<b>8,740</b>	<b>6,690</b>	<b>7,731</b>	<b>12,217</b>	<b>16,471</b>
<b>Personal de Categorías:</b>							
	Del Servicio Exterior Mexicano	7,010	83,067	5,705	33,513	12,715	116,580
	De Educación	264	55,717	10,109	38,191	10,373	93,908
	De las Ramas Médica, Paramédica y Grupos Afines	7,633	42,426	13,125	23,974	20,758	66,400
	De Investigación Científica y Desarrollo Tecnológico	6,578	27,150	16,594	36,072	23,172	63,222
	De Seguridad Pública	8,574	26,552	7,409	50,850	15,983	77,402
	De Procuración de Justicia	12,098	65,092	5,229	15,982	17,327	81,074
	De Gobernación	12,001	18,628	10,229	11,653	22,230	30,281
	De las Fuerzas Armadas	5,957	135,802	6,211	60,647	12,168	196,449

1/ Las denominaciones de Secretario de Estado, Subsecretario, Oficial Mayor y Jefe de Unidad son exclusivas de las Dependencias del Ejecutivo Federal. Los titulares de los Órganos Administrativos Desconcentrados y Entidades adscritas como denominación de Director General, Vocal, Comisionado, etc., independientemente de que el rango tabular pudiera ser coincidente con el de las Dependencias para las denominaciones de uso exclusivo.

2/ La percepción ordinaria incluye todos los ingresos que reciben los servidores públicos por Sueldos y Salarios, y por Prestaciones, independientemente de que se reciba en forma periódica o en fechas definidas. Los montos netos mensuales corresponden a la cantidad que perciben los servidores públicos, una vez aplicadas las disposiciones fiscales. Los montos indicados no incluyen la potenciación del seguro de vida institucional y el pago extraordinario por riesgo que se otorga a los servidores públicos cuyo desempeño pone en riesgo la seguridad o salud de los mismos. Los rangos de las remuneraciones del personal operativo y de categorías, varían conforme a las Condiciones Generales de Trabajo y los Contratos Colectivos de Trabajo.

#### ANEXO 23.1.2. LÍMITES DE PERCEPCIÓN EXTRAORDINARIA TOTAL EN LA ADMINISTRACIÓN PÚBLICA FEDERAL (NETOS MENSUALES) (pesos)

Tipo de personal que recibe pago extraordinario por riesgo y potenciación del seguro de vida institucional

Grupo	Tipo de Personal	Importe mensual total unitario *	
		Mínimo	Máximo
<b>Personal civil **</b>			
	Presidente de la República		49,010
G	Secretario de Estado	12,768	40,473
H	Subsecretario	9,202	40,408
I	Oficial Mayor	9,202	39,427
J	Jefe de Unidad	7,641	39,324
K	Director General	6,458	38,091
L	Director General Adjunto	4,873	31,043
M	Director	2,936	23,507
N	Subdirector	1,540	10,383
O	Jefe de Departamento	1,136	6,752
<b>Personal militar **</b>		1,136	40,473

\* Corresponde a la potenciación del seguro de vida institucional y al pago extraordinario por riesgo, por concepto de sueldos y salarios, en los términos del artículo 19, fracción II, inciso b), de éste Decreto, conforme al cual el límite máximo es el equivalente al 30% por concepto de sueldos y salarios.

\*\* Para los servidores públicos de las Dependencias que se les autorice la prestación, tomarán las cuotas mínimas y máximas aquí establecidas, en función de sus rangos tabulares equiparables.

#### ANEXO 23.1.3. REMUNERACIÓN TOTAL ANUAL DEL PRESIDENTE DE LA REPÚBLICA (pesos)

	Remuneración recibida
<b>REMUNERACIÓN TOTAL ANUAL NETA (RTA)</b>	<b>2,989,128</b>
Impuesto sobre la renta retenido (35%) *	1,311,726
<b>Percepción bruta anual</b>	<b>4,300,854</b>
<b>I. Percepciones ordinarias:</b>	<b>3,446,631</b>
<b>a) Sueldos y salarios:</b>	<b>2,502,851</b>
i) Sueldo base	489,192
ii) Compensación garantizada	2,013,659
<b>b) Prestaciones:</b>	<b>943,780</b>
i) Aportaciones a seguridad social	56,018
ii) Ahorro solidario (Artículo 100 de la Ley del ISSSTE) 1 /	16,403
iii) Prima vacacional	13,589
iv) Aguinaldo (sueldo base)	81,858
v) Gratificación de fin de año (compensación garantizada)	343,583
vi) Prima quinquenal (antigüedad) 2 /	
vii) Ayuda para despensa	5,580
viii) Seguro de vida institucional	29,909
ix) Seguro colectivo de retiro 2 /	
x) Seguro de gastos médicos mayores	17,620
xi) Seguro de separación individualizado	379,220
xii) Apoyo económico para adquisición de vehículo 3 /	
<b>II. Percepciones extraordinarias:</b>	<b>854,223</b>
a) Potenciación del seguro de vida institucional y pago extraordinario por riesgo 4 /	854,223

\* Cálculo obtenido conforme a lo dispuesto en el artículo 152 de la Ley del Impuesto Sobre la Renta, 2014.



1 / Conforme a la Ley del ISSSTE se incluye ésta prestación a partir de 2010.

2 / El Presidente de la República decidió no hacer uso de esta prestación.

3 / El Presidente de la República no recibe esta prestación en virtud de los servicios de seguridad que le son proporcionados en razón de su investidura.

4 / Corresponde a la potestación del seguro de vida institucional y al pago extraordinario por riesgo, el cual equivale al 30% de la percepción ordinaria mensual, por concepto de sueldos y salarios, en los términos del artículo 19, fracción II, inciso b), de este Decreto.

#### ANEXO 23.2. CÁMARA DE SENADORES

##### ANEXO 23.2.1. LÍMITES DE LA PERCEPCIÓN ORDINARIA TOTAL (NETOS MENSUALES) (pesos)

Tipos de personal	Sueldos y salarios		Prestaciones		Percepción ordinaria total	
			(Electivo y Especie)			
	Mínimo	Máximo	Mínimo	Máximo	Mínimo	Máximo
<b>Personal de mando:</b>						
Secretario General		122,737		62,206		184,943
Coordinador / Contralor / Tesorero / Secretario Técnico Órgano de Gobierno	103,936	120,987	53,984	61,652	157,920	182,639
Director General	86,087	103,527	45,562	53,375	131,649	156,902
Jefe de Unidad	71,044	84,041	38,518	44,298	109,562	128,339
Director de Área	52,078	70,761	29,060	37,575	81,138	108,336
Subdirector de Área	33,054	45,251	19,463	24,809	52,517	70,060
Jefe de Departamento	26,819	31,726	16,296	18,325	43,115	50,051
<b>Personal de Servicio Técnico de Carrera</b>	12,491	44,873	9,140	23,910	21,631	68,783
<b>Personal operativo de confianza</b>	22,936	24,650	12,847	13,427	35,783	38,077
<b>Personal operativo de base</b>	6,423	8,316	30,010	31,055	36,433	39,371

Este anexo refleja los límites mínimos y máximos de percepciones ordinarias netas mensuales aplicables a los servidores públicos durante 2015, en función del puesto que ocupen.

En la Percepción Ordinaria Total se incluyen los importes que se cubren una o dos veces al año, divididos entre doce, por concepto de: aguinaldo, gratificación de fin de año y prima vacacional. La remuneración neta corresponde a la cantidad que perciben los servidores públicos de la Cámara de Senadores, una vez aplicadas las disposiciones fiscales.

##### ANEXO 23.2.2. LÍMITES DE PAGOS EXTRAORDINARIOS ANUALES NETOS (pesos)

Denominación	Plazas	Pago extraordinario anual unitario *	
		Mínimo	Máximo
<b>Total Puestos</b>	<b>436</b>		
Secretario General	2		199,197
Coordinador / Contralor / Tesorero	28	167,845	196,280
Director General	22	138,114	167,180
Jefe de Unidad	31	112,933	134,703
Director de Área	105	81,240	112,379
Subdirector de Área	126	49,534	69,832
Jefe de Departamento	122	39,136	47,320

\* Corresponde al Estímulo nivel medio de cumplimiento de metas de acuerdo con la normatividad establecida autorizada por los Órganos de Gobierno.

##### ANEXO 23.2.3. REMUNERACIÓN TOTAL ANUAL DEL PUESTO DE ELECCIÓN SENADOR DE LA REPÚBLICA (pesos)

	Remuneración recibida <sup>1</sup> /
<b>REMUNERACIÓN TOTAL ANUAL NETA (RTA)</b>	<b>1,925,945</b>
Impuesto sobre la renta retenido <sup>2</sup> /	807,017
<b>Percepción bruta anual</b>	<b>2,732,962</b>
<b>I. Percepciones ordinarias:</b>	<b>2,732,962</b>
a) Sueldos y salarios:	2,057,328
i) Sueldo base <sup>2</sup> /	2,057,328
ii) Compensación garantizada	
b) Prestaciones:	675,634
i) Aportaciones a seguridad social	50,837

ii) Ahorro solidario (Artículo 100 de la Ley del ISSSTE)	
iii) Prima vacacional	
iv) Aguinaldo (sueldo base)	234,330
v) Gratificación de fin de año (compensación garantizada)	
vi) Prima quinquenal (antigüedad)	
vii) Ayuda para despensa	
viii) Seguro de vida institucional	57,194
ix) Seguro colectivo de retiro	
x) Seguro de gastos médicos mayores <sup>3</sup> /	-21,557
xi) Seguro de separación individualizado	311,716
xii) Apoyo económico para adquisición de vehículo	
<b>II. Percepciones extraordinarias:</b>	
a) Pago por riesgo y polenciación de seguro de vida	

\* / Cálculo obtenido conforme a lo dispuesto en el artículo 152 de la Ley del Impuesto Sobre la Renta

<sup>1</sup> / Corresponde a las percepciones para 2015

<sup>2</sup> / Dieta

<sup>3</sup> / Corresponde a la prima anual individual para un promedio de edad ubicado en el rango de 50 - 54 años.

**ANEXO 23.2.4. REMUNERACIÓN TOTAL ANUAL DEL PUESTO DE ESTRUCTURA ORGÁNICA DE SECRETARIO GENERAL (pesos)**

	Remuneración recibida
<b>REMUNERACIÓN TOTAL ANUAL NETA (RTA)</b>	<b>2,418,516</b>
Impuesto sobre la renta retenido	945,887
<b>Percepción bruta anual</b>	<b>3,364,403</b>
<b>I. Percepciones ordinarias:</b>	<b>3,087,300</b>
a) Sueldos y salarios:	2,048,880
i) Sueldo base	278,520
ii) Compensación garantizada	1,770,360
b) Prestaciones:	1,038,420
i) Aportaciones a seguridad social	62,194
ii) Prima vacacional	11,605
iii) Aguinaldo (sueldo base)	45,708
iv) Gratificación de fin de año	518,188
v) Vales de fin de año	10,400
vi) Vales de despensa mensuales	12,000
vii) Seguro de vida institucional	36,880
viii) Seguro colectivo de retiro	162
ix) Seguro de gastos médicos mayores	25,800
x) Seguro de separación individualizado	310,436
xi) Sistema de ahorro para el retiro	5,047
<b>II. Percepciones extraordinarias:</b>	<b>277,103</b>
a) Estímulo nivel medio por cumplimiento de metas	277,103

**ANEXO 23.3. CÁMARA DE DIPUTADOS**

**ANEXO 23.3.1.A. LÍMITES DE LA PERCEPCIÓN ORDINARIA TOTAL EN LA CÁMARA DE DIPUTADOS (NETOS MENSUALES) (pesos)**

Tipos de personal	Sueldos y salarios		Prestaciones (Efectivo y Especie)		Percepción ordinaria total	
	Mínimo	Máximo	Mínimo	Máximo	Mínimo	Máximo
<b>CÁMARA DE DIPUTADOS</b>						
<b>Personal de base:</b>						
2		6,858		11,325		18,182
3		7,159		11,558		18,717
4		7,284		11,654		18,938
5		7,496		11,819		19,315
6		7,681		11,925		19,606

7		8,385		12,147		20,532
8		8,873		12,254		21,126
9		9,421		12,427		21,847
10		10,057		12,894		22,951
13		15,501		13,360		28,861
<b>Personal de base sindicalizado:</b>						
2		6,858		17,813		24,670
3		7,159		18,183		25,343
4		7,284		18,336		25,620
5		7,496		18,597		26,093
6		7,681		18,758		26,439
7		8,385		18,949		27,334
8		8,873		18,993		27,865
9		9,421		19,122		28,542
10		10,057		19,701		29,757
11		12,136		19,982		32,118
12		13,369		20,156		33,525
13		15,501		20,411		35,912
15		16,102		20,547		36,649
16		17,517		20,707		38,223
17		18,343		20,831		39,174
18		20,212		21,098		41,310
19		22,078		21,364		43,442
<b>Personal de confianza:</b>						
2		6,858		10,310		17,168
3		7,159		10,502		17,661
4		7,284		10,578		17,861
5		7,496		10,707		18,203
6		7,681		10,787		18,468
7		8,385		10,927		19,312
8		8,873		10,983		19,856
9		9,421		11,093		20,514
10		10,057		11,460		21,516
11		12,136		11,796		23,932
12		13,369		11,999		25,368
13		15,501		12,222		27,723
14		16,010		12,278		28,288

Este ANEXO refleja los límites de percepciones ordinarias netas para el ejercicio 2016 y pueden variar en función de los acuerdos emitidos por los Órganos de Gobierno competentes. La percepción neta es el resultado de aplicar a los importes brutos mensuales el impuesto correspondiente.

ANEXO 23.3.1.B. LÍMITES DE LA PERCEPCIÓN ORDINARIA TOTAL (NETOS MENSUALES) (pesos)

CÁMARA DE DIPUTADOS

Tipos de personal	Sueldos y salarios		Prestaciones (Efectivo y Especie)		Percepción ordinaria total	
	Mínimo	Máximo	Mínimo	Máximo	Mínimo	Máximo
<b>Personal de mando:</b>						
Secretario General		144,787		28,552		173,339
Secretario de Servicios/Contralor Interno		125,380		25,022		150,402
Coordinador	117,741	116,524	22,101	23,411	139,841	139,935
Secretario de Enlace		99,085		20,237		119,322
Director General	82,952	109,004	17,301	22,041	100,253	131,046
Homólogo a Director General	82,952	95,580	17,301	19,599	100,253	115,179
Director de Área y Homólogos	48,214	77,228	10,961	16,208	59,176	93,436
Subdirector de Área y Homólogos	28,640	48,192	7,426	10,918	36,066	59,111

Jefe de Departamento y Homólogos	16,610	28,933	5,308	7,482	21,919	36,415
----------------------------------	--------	--------	-------	-------	--------	--------

Este ANEXO refleja los límites de percepciones ordinarias netas para el ejercicio 2016 y pueden variar en función de los acuerdos emitidos por los Órganos de Gobierno competentes.

La percepción neta es el resultado de aplicar a los importes brutos mensuales el impuesto correspondiente.

**ANEXO 23.3.2.A. LÍMITES DE LA PERCEPCIÓN ORDINARIA TOTAL (NETOS MENSUALES) (pesos)**

UNIDAD DE EVALUACIÓN Y CONTROL DE LA COMISIÓN DE VIGILANCIA

Tipos de personal	Sueldos y salarios		Prestaciones (Efectivo y Especie)		Percepción ordinaria total	
	Mínimo	Máximo	Mínimo	Máximo	Mínimo	Máximo
<b>Personal de confianza:</b>						
8		8,746		7,819		16,565
9		10,088		8,018		18,107
10		12,408		8,389		20,798
12		17,295		9,107		26,401
13		16,560		9,000		25,559
14		20,210		9,625		29,834
15		28,673		10,229		38,901

Este ANEXO refleja los límites de percepciones ordinarias netas para el ejercicio 2016 y pueden variar en función de los acuerdos emitidos por los Órganos de Gobierno competentes.

La percepción neta es el resultado de aplicar a los importes brutos mensuales el impuesto correspondiente.

**ANEXO 23.3.2.B. LÍMITES DE LA PERCEPCIÓN ORDINARIA TOTAL (NETOS MENSUALES) (pesos)**

UNIDAD DE EVALUACIÓN Y CONTROL DE LA COMISIÓN DE VIGILANCIA

Tipos de personal	Sueldos y salarios		Prestaciones (Efectivo y Especie)		Percepción ordinaria total	
	Mínimo	Máximo	Mínimo	Máximo	Mínimo	Máximo
<b>Personal de mando:</b>						
Titular de la Unidad		132,234		26,268		158,502
Director de Área		106,265		21,457		127,713
Secretario Técnico		97,449		19,865		117,314
Subdirector de Área		72,467		15,254		87,721
Coordinador Administrativo		43,865		10,444		54,309
Coordinador		43,865		10,444		54,309
Especialista		29,800		7,635		37,435

Este ANEXO refleja los límites de percepciones ordinarias netas para el ejercicio 2015 y pueden variar en función de los acuerdos emitidos por los Órganos de Gobierno competentes.

La percepción neta es el resultado de aplicar a los importes brutos mensuales el impuesto correspondiente.

**ANEXO 23.3.3. REMUNERACIÓN TOTAL ANUAL DEL PUESTO DE ELECCIÓN DIPUTADO FEDERAL (pesos)**

	Remuneración recibida
<b>REMUNERACIÓN TOTAL ANUAL NETA (RTA) ( 1 )</b>	<b>1,432,997</b>
Impuesto sobre la renta retenido ( 2 )	483,124
<b>Percepción bruta anual</b>	<b>1,916,122</b>
<b>I. Percepciones ordinarias:</b>	<b>1,916,122</b>
<b>a) Sueldos y salarios:</b>	<b>1,264,536</b>
i) Sueldo base 3_/	1,264,536
ii) Compensación garantizada	
<b>b) Prestaciones:</b>	<b>651,586</b>
i) Aportaciones a seguridad social	50,838
ii) Ahorro solidario (art. 100 ISSSTE)	16,403
iii) Prima vacacional	
iv) Aguinaldo	140,504
v) Gratificación de fin de año	

vi) Prima quinquenal	
vii) Ayuda para despensa	33,360
viii) Seguro de vida institucional 4./	37,082
ix) Seguro colectivo de retiro	
x) Seguro de gastos médicos mayores 4./	89,327
xi) Seguro de separación individualizado	151,740
xii) Apoyo económico para adquisición de vehículo	
xiii) Otras prestaciones 5./	132,331
<b>II. Percepciones extraordinarias:</b>	<b>0</b>
a) Pago por riesgo y potencialización de seguro de vida	

- (1) Corresponde a las percepciones 2015.
- (2) Conforme lo dispuesto en el artículo 96 de la Ley del Impuesto Sobre la Renta 2014.
- (3) Dieta.
- (4) Prima anual individual promedio.
- (5) Prestación aguinaldo y fondo de ahorro.

**ANEXO 23.3.4. REMUNERACIÓN TOTAL ANUAL DEL SECRETARIO GENERAL (pesos)**

	Remuneración recibida
<b>REMUNERACIÓN TOTAL ANUAL NETA (RTA)</b>	<b>2,712,517</b>
Impuesto sobre la renta retenido (*)	960,029
<b>Percepción bruta anual</b>	<b>3,672,547</b>
<b>I. Percepciones ordinarias:</b>	<b>3,657,932</b>
a) Sueldos y salarios:	2,672,988
i) Sueldo base	514,080
ii) Compensación garantizada	2,158,908
b) Prestaciones:	984,944
i) Aportaciones a seguridad social	50,838
ii) Ahorro solidario (Artículo 100 de la Ley del ISSSTE)	
iii) Prima vacacional	85,387
iv) Aguinaldo (sueldo base)	77,112
v) Gratificación de fin de año (compensación garantizada)	323,836
vi) Prima quinquenal (antigüedad)	
vii) Ayuda para despensa	26,160
viii) Seguro de vida institucional	45,173
ix) Seguro colectivo de retiro	
x) Seguro de gastos médicos mayores	28,949
xi) Seguro de separación individualizado	347,488
xii) Apoyo económico para adquisición de vehículo	
<b>II. Percepciones extraordinarias:</b>	<b>14,615</b>
a) Medida de fin de año	14,615

(\*) El importe neto puede variar en función de las modificaciones de la tabla de impuestos

**ANEXO 23.4. AUDITORÍA SUPERIOR DE LA FEDERACIÓN**

**ANEXO 23.4.1. LÍMITES DE LA PERCEPCIÓN ORDINARIA TOTAL EN LA AUDITORÍA SUPERIOR DE LA FEDERACIÓN (NETOS MENSUALES) (pesos)**

Tipos de personal	Sueldos y salarios		Prestaciones		Percepción ordinaria total	
	Mínimo	Máximo	Mínimo	Máximo	Mínimo	Máximo
<b>PERSONAL DE MANDO</b>						
AUDITOR SUPERIOR DE LA FEDERACIÓN		137,052		60,872		197,924
AUDITOR ESPECIAL		133,720		57,888		191,408
TITULAR DE UNIDAD		132,410		56,889		189,299
DIRECTOR GENERAL Y HOMÓLOGOS	116,298	120,959	50,828	52,392	167,126	173,351
DIRECTOR GENERAL ADJUNTO	97,780	100,962	44,635	45,694	142,415	146,656



DIRECTOR DE ÁREA Y HOMÓLOGOS	79,263	80,964	38,507	39,065	117,770	120,029
SRIO. TÉCNICO DE COORDINADOR Y DIR. GRAL.		57,762		31,051		88,813
SUBDIRECTOR DE ÁREA Y HOMÓLOGOS	39,000	41,865	23,614	24,525	62,614	66,410
JEFE DE DEPARTAMENTO Y HOMÓLOGOS	28,000	29,759	19,045	19,560	47,045	49,319
<b>PERSONAL OPERATIVO DE CONFIANZA</b>						
COORDINADOR DE AUDITORES DE FISCALIZACIÓN	22,529	23,438	8,871	8,846	31,400	32,284
COORDINADOR DE AUDITORES JURÍDICOS	22,529	23,438	8,871	8,846	31,400	32,284
COORDINADOR DE AUDITORES ADMINISTRATIVOS	22,529	23,438	8,871	8,846	31,400	32,284
AUDITOR DE FISCALIZACIÓN "A"	19,855	20,647	8,749	8,721	28,604	29,368
AUDITOR JURÍDICO "A"	19,855	20,647	8,749	8,721	28,604	29,368
AUDITOR ADMINISTRATIVO "A"	19,855	20,647	8,749	8,721	28,604	29,368
AUDITOR DE FISCALIZACIÓN "B"	16,103	18,499	8,689	8,592	24,792	27,091
AUDITOR JURÍDICO "B"	16,103	18,499	8,689	8,592	24,792	27,091
AUDITOR ADMINISTRATIVO "B"	16,103	18,499	8,689	8,592	24,792	27,091
COORDINADOR DE ANALISTAS "A"		17,481		8,085		25,566
SECRETARIA PARTICULAR "A"		22,938		9,787		32,725
OPERADOR SUPERVISOR "A"		17,898		11,322		29,220
SECRETARIA PARTICULAR "B"		18,358		9,968		28,326
OPERADOR SUPERVISOR "B"		16,274		11,406		27,680
OPERADOR SUPERVISOR "C"		15,126		11,469		26,595
SUPERVISOR DE ÁREA ADMINISTRATIVA		13,980		11,544		25,524
SUPERVISOR DE ÁREA TÉCNICA		13,980		11,544		25,524
OPERADOR SUPERVISOR "D"		13,980		11,544		25,524
VIGILANTE DE LA ASF		13,980		11,544		25,524
SRIA. DIRECTOR DE ÁREA		12,224		11,149		23,373
<b>PERSONAL OPERATIVO DE BASE</b>						
TÉCNICO SUPERIOR		9,320		19,510		28,830
COORDINADOR DE PROYECTOS ESPECIALES		9,229		19,476		28,705
JEFE DE SECCIÓN DE ESPECIALISTAS HACENDARIOS		8,944		19,336		28,280
HACENDARIOS						
ANALISTA ESPECIALIZADO EN PROYECTOS		8,389		19,214		27,603
ESPECIALISTA TÉCNICO		8,079		19,121		27,200
ESPECIALISTA EN PROYECTOS TÉCNICOS		7,766		19,030		26,796
ESPECIALISTA HACENDARIO		7,467		18,941		26,408
TÉCNICO MEDIO		7,155		18,849		26,004
ANALISTA CONTABLE		6,835		18,758		25,593
TÉCNICO CONTABLE		6,750		19,350		26,100
TÉCNICO MEDIO CONTABLE		6,410		19,248		25,658
AUXILIAR TÉCNICO CONTABLE		6,071		19,153		25,224

- 1.- Los límites de percepción ordinaria neta mensual, no consideran efectos inflacionarios, ni la aplicación de disposiciones de carácter fiscal y de seguridad social.
- 2.- No se considera el incremento salarial anual al personal operativo de confianza y base, el cual será dado a conocer por la SHCP.
- 3.- No se considera el incremento en la medida de fin de año para el personal operativo de confianza y base, el cual será dado a conocer por la SHCP.
- 4.- Los montos presentados en este anexo, no consideran los premios de antigüedad autorizados al personal operativo de base, en términos del Reglamento Interior de las Condiciones Generales de Trabajo de la Contaduría Mayor de Hacienda, para el presente ejercicio fiscal.
- 5.- Los montos presentados en este anexo, no consideran los premios de antigüedad autorizados al personal operativo de confianza, en términos del Lineamiento de Estímulos a los Servidores Públicos de la ASF, para el presente ejercicio fiscal.
- 6.- El importe por Gastos Médicos Mayores y Revisión Médica, está sujeto a licitación pública.

ANEXO 23.4.2. LÍMITES DE LA PERCEPCIÓN EXTRAORDINARIA NETA TOTAL (pesos)

TIPOS DE PERSONAL	Plazas	Pago extraordinario anual unitario	
		Mínimo	Máximo
<b>PERSONAL DE MANDO</b>			
AUDITOR SUPERIOR DE LA FEDERACIÓN	1		573,216
AUDITOR ESPECIAL	4		369,783
TITULAR DE UNIDAD	3		365,193

DIRECTOR GENERAL Y HOMÓLOGOS	28	309,281	323,152
DIRECTOR GENERAL ADJUNTO	0	221,774	241,637
DIRECTOR DE ÁREA Y HOMÓLOGOS	92	134,267	160,122
SRIO. TÉCNICO DE COORDINADOR Y DIR. GRAL.	2	76,800	112,784
SUBDIRECTOR DE ÁREA Y HOMÓLOGOS	221	64,103	83,709
JEFE DE DEPARTAMENTO Y HOMÓLOGOS	383	44,066	61,218
<b>PERSONAL OPERATIVO DE CONFIANZA</b>			
COORDINADOR DE AUDITORES DE FISCALIZACIÓN	156	54,084	55,877
COORDINADOR DE AUDITORES JURÍDICOS	8	54,084	55,877
COORDINADOR DE AUDITORES ADMINISTRATIVOS	55	54,084	55,877
AUDITOR DE FISCALIZACIÓN "A"	263	48,807	50,363
AUDITOR JURÍDICO "A"	66	48,807	50,363
AUDITOR ADMINISTRATIVO "A"	62	48,807	50,363
AUDITOR DE FISCALIZACIÓN "B"	159	41,446	46,134
AUDITOR JURÍDICO "B"	2	41,446	46,134
AUDITOR ADMINISTRATIVO "B"	40	41,446	46,134
COORDINADOR DE ANALISTAS "A"	1		44,097
SECRETARIA PARTICULAR "A"	10		54,845
OPERADOR SUPERVISOR "A"	1		29,890
SECRETARIA PARTICULAR "B"	33		45,850
OPERADOR SUPERVISOR "B"	8		28,355
OPERADOR SUPERVISOR "C"	20		27,274
SUPERVISOR DE ÁREA ADMINISTRATIVA	81		26,208
SUPERVISOR DE ÁREA TÉCNICA	12		26,208
OPERADOR SUPERVISOR "D"	8		26,208
VIGILANTE DE LA ASF	16		26,208
SRIA. DIRECTOR DE ÁREA	1		24,588
<b>PERSONAL OPERATIVO DE BASE</b>			
TÉCNICO SUPERIOR	37		24,450
COORDINADOR DE PROYECTOS ESPECIALES	7		24,375
JEFE DE SECCIÓN DE ESPECIALISTAS HACENDARIOS	7		24,119
ANALISTA ESPECIALIZADO EN PROYECTOS	6		23,638
ESPECIALISTA TÉCNICO	7		23,372
ESPECIALISTA EN PROYECTOS TÉCNICOS	7		23,107
ESPECIALISTA HACENDARIO	4		22,847
TÉCNICO MEDIO	12		22,579
ANALISTA CONTABLE	26		22,311
TÉCNICO CONTABLE	36		22,847
TÉCNICO MEDIO CONTABLE	41		22,556
AUXILIAR TÉCNICO CONTABLE	51		22,273

1.- Los límites de percepción extraordinaria neta anual, no consideran efectos inflacionarios, ni la aplicación de disposiciones de carácter fiscal y de seguridad social.

2.- No se considera el incremento salarial anual al personal operativo de confianza y base, el cual será dado a conocer por la SHCP.

#### ANEXO 23.4.3. REMUNERACIÓN TOTAL ANUAL DE LA MÁXIMA REPRESENTACIÓN DE LA AUDITORÍA SUPERIOR DE LA FEDERACIÓN (pesos)

	Remuneración recibida
REMUNERACIÓN TOTAL ANUAL NETA (RTA) 1/	2,948,346
Impuesto sobre la renta retenido 2/	1,303,856
Percepción bruta anual	4,252,202
I. Percepciones ordinarias:	3,425,491
a) Sueldos y salarios:	2,371,930
i) Sueldo base	436,056
ii) Compensación garantizada	1,935,874
b) Prestaciones:	1,053,561
i) Aportaciones a seguridad social	51,564

a) Cuota de Seguro de Salud	20,720
b) Cuota Social de Retiro	5,119
c) Seguro de Riesgos de Trabajo	1,920
d) Seguro de Invalidez y Vida	1,600
e) Seguro de Bienestar y Prestaciones Sociales y Culturales	1,280
f) Cuotas para el FOVISSSTE	12,798
g) Cuota Seguro de Cesantía en Edad Avanzada y Vejez	8,127
h) Cuota Social	
ii) Prima vacacional	12,113
iii) Aguinaldo (sueldo base)	74,539
iv) Gratificación de fin de año (compensación garantizada)	329,832
v) Prima quinquenal (antigüedad)	2,700
vi) Ayuda para despensa	5,580
vii) Seguro de vida institucional	38,425
viii) Seguro de gastos médicos mayores	30,796
ix) Seguro de separación individualizado	364,912
x) Revisión Médica	10,000
xi) Vales de Despensa	133,100
<b>II. Percepciones extraordinarias:</b>	<b>826,711</b>
a) Estimulo por Cumplimiento de Metas y Pago de Riesgo	826,711

1/ Los límites de percepción ordinaria neta mensual, no consideran efectos inflacionarios, ni la aplicación de disposiciones de carácter fiscal y de seguridad social.

2/ Cálculo obtenido conforme a lo dispuesto en el artículo 96 de la Ley del Impuesto Sobre la Renta.

**ANEXO 23.5 SUPREMA CORTE DE JUSTICIA DE LA NACIÓN**

**ANEXO 23.5.1. REMUNERACIÓN NOMINAL ANUAL DEL MINISTRO PRESIDENTE Y MINISTROS DE LA SUPREMA CORTE DE JUSTICIA DE LA NACIÓN (3RO TRANSITORIO) (pesos)**

**PODER JUDICIAL DE LA FEDERACIÓN  
SUPREMA CORTE DE JUSTICIA DE LA NACIÓN**

**REMUNERACIÓN NOMINAL ANUAL DEL MINISTRO PRESIDENTE Y MINISTROS DE LA SUPREMA CORTE DE JUSTICIA DE LA NACIÓN DE CONFORMIDAD CON EL ARTÍCULO 3º TRANSITORIO DEL DECRETO POR EL QUE SE REFORMAN Y ADICIONAN LOS ARTÍCULOS 75, 115, 116, 122, 123 Y 127 DE LA CONSTITUCIÓN POLÍTICA DE LOS ESTADOS UNIDOS MEXICANOS**

Pesos

	MINISTRO PRESIDENTE	MINISTRO (3RO TRANSITORIO)
<b>REMUNERACIÓN NOMINAL ANUAL BRUTA</b>	<b>6,766,428</b>	<b>6,766,428</b>
<b>a) Sueldos y salarios:</b>	<b>4,594,460</b>	<b>4,594,460</b>
i) Sueldo base	651,241	651,241
ii) Compensación garantizada	2,785,845	2,785,845
iii) Prestaciones de previsión social e inherentes al cargo	1,157,374	1,157,374
<b>b) Prestaciones:</b>	<b>1,341,522</b>	<b>1,341,522</b>
i) Aportaciones a seguridad social		
ii) Ahorro solidario (Art. 100 Ley del ISSSTE)		
iii) Prima vacacional	95,475	95,475
iv) Aguinaldo (sueldo base y compensación garantizada)	586,404	586,404
v) Gratificación de fin de año (comp. garantizada)		
vi) Prima quinquenal (antigüedad)		
vii) Ayuda para despensa		
viii) Seguro de vida institucional	33,876	33,876
ix) Seguro colectivo de retiro		
x) Seguro de gastos médicos mayores	46,731	46,731
xi) Seguro de separación individualizado	528,782	528,782
xii) Apoyo económico para adquisición de vehículo		
xiii) Estimulo por antigüedad	46,154	46,154
xiv) Ayuda de anteojos	3,100	3,100
xv) Estimulo del día de la madre	1,000	1,000
<b>c) Pago por riesgo</b>	<b>830,446</b>	<b>830,446</b>



ANEXO 23.5.2. REMUNERACIÓN TOTAL ANUAL DE LOS MINISTROS DE LA SUPREMA CÔRTE DE JUSTICIA DE LA NACIÓN (pesos)

**PODER JUDICIAL DE LA FEDERACIÓN  
SUPREMA CORTE DE JUSTICIA DE LA NACIÓN**

REMUNERACIÓN TOTAL ANUAL DE LOS MINISTROS DE LA SUPREMA CORTE DE JUSTICIA DE LA NACIÓN CONFORME A LO ESTABLECIDO EN EL DECRETO POR EL QUE SE REFORMAN Y ADICIONAN LOS ARTÍCULOS 75, 115, 116, 122, 123 Y 127 DE LA CONSTITUCIÓN POLÍTICA DE LOS ESTADOS UNIDOS MEXICANOS

Pesos

	MINISTRO
<b>REMUNERACIÓN TOTAL ANUAL BRUTA</b>	<b>4,303,897</b>
<b>a) Sueldos y salarios:</b>	<b>2,631,950</b>
i) Sueldo base	523,772
ii) Compensación garantizada	1,708,268
iii) Prestaciones de previsión social e inherentes al cargo	399,910
<b>b) Prestaciones:</b>	<b>866,009</b>
i) Aportaciones a seguridad social	
ii) Ahorro solidario (Art. 100 Ley del ISSSTE)	
iii) Prima vacacional	62,001
iv) Aguinaldo (sueldo base y compensación garantizada)	380,377
v) Gratificación de fin de año (comp. garantizada)	
vi) Prima quinquenal (antigüedad)	
vii) Ayuda para despensa	
viii) Seguro de vida institucional	21,999
ix) Seguro colectivo de retiro	
x) Seguro de gastos médicos mayores	29,041
xi) Seguro de separación individualizado	338,188
xii) Apoyo económico para adquisición de vehículo	
xiii) Estímulo por antigüedad	30,303
xiv) Ayuda de anteojos	3,100
xv) Estímulo del día de la madre	1,000
<b>c) Pago por riesgo</b>	<b>805,938</b>

ANEXO 23.6. CONSEJO DE LA JUDICATURA FEDERAL

ANEXO 23.6.1. REMUNERACIÓN TOTAL ANUAL DE LOS CONSEJEROS DEL CONSEJO DE LA JUDICATURA FEDERAL (pesos)

**PODER JUDICIAL DE LA FEDERACIÓN  
CONSEJO DE LA JUDICATURA FEDERAL**

REMUNERACIÓN TOTAL ANUAL DE LOS CONSEJEROS DEL CONSEJO DE LA JUDICATURA FEDERAL CONFORME A LO ESTABLECIDO EN EL DECRETO POR EL QUE SE REFORMAN Y ADICIONAN LOS ARTÍCULOS 75, 115, 116, 122, 123 Y 127 DE LA CONSTITUCIÓN POLÍTICA DE LOS ESTADOS UNIDOS MEXICANOS

Pesos

	CONSEJERO
<b>REMUNERACIÓN TOTAL ANUAL BRUTA 2016</b>	<b>4,303,897</b>
<b>a) Sueldos y salarios:</b>	<b>2,624,429</b>
i) Sueldo base	520,011
ii) Compensación garantizada	1,704,508
iii) Prestaciones nominales	399,910
<b>b) Prestaciones:</b>	<b>955,675</b>
i) Aportaciones a seguridad social	50,837
ii) Ahorro solidario (Artículo 100 de la Ley del ISSSTE)	16,403
iii) Prima vacacional	61,792
iv) Aguinaldo (sueldo base y compensación garantizada)	378,099
v) Gratificación de fin de año (comp. garantizada)	0
vi) Prima quinquenal (antigüedad)	18,360
vii) Ayuda para despensa	0
viii) Seguro de vida institucional	21,311
ix) Seguro colectivo de retiro	146
x) Seguro de gastos médicos mayores	38,671
xi) Seguro de separación individualizado	337,048
xii) Apoyo económico para la adquisición de vehículo	0
xiii) Otras prestaciones	33,008
<b>c) Pago por riesgo</b>	<b>723,793</b>

ANEXO 23.6.2. REMUNERACIÓN NOMINAL ANUAL DE LOS CONSEJEROS DEL CONSEJO DE LA JUDICATURA FEDERAL (3RO TRANSITORIO) (pesos)

**PODER JUDICIAL DE LA FEDERACIÓN  
CONSEJO DE LA JUDICATURA FEDERAL**

REMUNERACIÓN NOMINAL ANUAL DE LOS CONSEJEROS DEL CONSEJO DE LA JUDICATURA FEDERAL DE CONFORMIDAD CON EL ARTÍCULO 30 TRANSITORIO DEL DECRETO POR EL QUE SE REFORMAN Y ADICIONAN LOS ARTÍCULOS 75, 115, 116, 122, 123 Y 127 DE LA CONSTITUCIÓN POLÍTICA DE LOS ESTADOS UNIDOS MEXICANOS

Pesos

	CONSEJERO (3RO TRANSITORIO)
<b>REMUNERACIÓN NOMINAL ANUAL BRUTA 2016</b>	<b>6,766,428</b>
<b>a) Sueldos y salarios:</b>	<b>4,551,495</b>
i) Sueldo base	620,230
ii) Compensación garantizada	2,816,856
iii) Prestaciones nominales	1,114,409
<b>b) Prestaciones:</b>	<b>1,384,487</b>
i) Aportaciones a seguridad social	50,837
ii) Ahorro solidario (Artículo 100 de la Ley del ISSSTE)	16,403
iii) Prima vacacional	61,792

iii) Prima vacacional	95,475
iv) Aguinaldo (sueldo base y compensación garantizada)	586,404
v) Gratificación de fin de año (comp. garantizada)	0
vi) Prima quinquenal (antigüedad)	18,360
vii) Ayuda para despensa	0
viii) Seguro de vida institucional	32,927
ix) Seguro colectivo de retiro	146
x) Seguro de gastos médicos mayores	38,671
xi) Seguro de separación individualizado	528,783
xii) Apoyo económico para la adquisición de vehículo	0
xiii) Estímulo por antigüedad	12,381
xiv) Ayuda de anteojos	3,100
xv) Estímulo del día de la madre	1,000
<b>c) Pago por riesgo</b>	<b>830,446</b>

ANEXO 23.7. TRIBUNAL ELECTORAL DEL PODER JUDICIAL DE LA FEDERACIÓN  
 ANEXO 23.7.1. REMUNERACIÓN NOMINAL ANUAL DE MAGISTRADOS ELECTORALES (pesos)



**TRIBUNAL ELECTORAL DEL PODER JUDICIAL DE LA FEDERACIÓN**

REMUNERACIÓN NOMINAL ANUAL DE MAGISTRADOS ELECTORALES DE CONFORMIDAD CON EL ARTÍCULO 3o TRANSITORIO DEL DECRETO POR EL QUE SE REFORMAN Y ADICIONAN LOS ARTÍCULOS 75, 115, 116, 122, 123 Y 127 DE LA CONSTITUCIÓN POLÍTICA DE LOS ESTADOS UNIDOS MEXICANOS.

	Pesos	
	MAGISTRADO PRESIDENTE	MAGISTRADO DE SALA SUPERIOR
<b>REMUNERACIÓN NOMINAL ANUAL BRUTA</b>	<b>6,766,428</b>	<b>6,766,428</b>
<b>a) Sueldos y salarios:</b>	<b>4,594,460</b>	<b>4,594,460</b>
i) Sueldo base	651,242	651,242
ii) Compensación garantizada	2,785,844	2,785,844
iii) Prestaciones de previsión social e inherentes al cargo	1,157,374	1,157,374
<b>b) Prestaciones:</b>	<b>1,370,016</b>	<b>1,370,016</b>
i) Aportaciones a seguridad social	50,838	50,838
ii) Ahorro solidario (Art. 100 Ley del ISSSTE)	16,403	16,403
iii) Prima vacacional	95,475	95,475
iv) Aguinaldo (sueldo base y compensación garantizada)	586,404	586,404
v) Gratificación de fin de año (compensación garantizada)	-	-
vi) Prima quinquenal (antigüedad)	16,320	16,320
vii) Ayuda para despensa	-	-
viii) Seguro de vida institucional	35,157	35,157
ix) Seguro colectivo de retiro	146	146
x) Seguro de gastos médicos mayores	40,491	40,491
xi) Seguro de separación individualizado	528,782	528,782
xii) Apoyo económico para adquisición de vehículo	-	-
xiii) Estímulo por antigüedad	-	-
xiv) Ayuda de anteojos	-	-
xv) Estímulo del día de la madre	-	-
<b>c) Pago por Riesgo</b>	<b>801,952</b>	<b>801,952</b>

*f*

ANEXO 23.7.2. REMUNERACIÓN TOTAL ANUAL DE LOS NUEVOS MAGISTRADOS DE SALA SUPERIOR (pesos)



**TRIBUNAL ELECTORAL DEL PODER JUDICIAL DE LA FEDERACIÓN**

REMUNERACIÓN TOTAL ANUAL DE LOS NUEVOS MAGISTRADOS DE SALA SUPERIOR QUE SE DESIGNEN A PARTIR DEL 1o DE ENERO DE 2010 CONFORME A LO ESTABLECIDO EN EL DECRETO POR EL QUE SE REFORMAN Y ADICIONAN LOS ARTÍCULOS 75, 115, 116, 122, 123 Y 127 DE LA CONSTITUCIÓN POLÍTICA DE LOS ESTADOS UNIDOS MEXICANOS.

	Pesos
	<b>MAGISTRADO DE SALA SUPERIOR</b>
<b>REMUNERACIÓN TOTAL ANUAL BRUTA</b>	<b>4,303,897</b>
<b>a) Sueldos y salarios:</b>	<b>2,646,420</b>
i) Sueldo base	530,411
ii) Compensación garantizada	1,738,599
iii) Prestaciones nominales	377,410
<b>b) Prestaciones:</b>	<b>971,888</b>
i) Aportaciones a seguridad social	50,838
ii) Ahorro solidario (Art. 100 Ley del ISSSTE)	16,403
iii) Prima vacacional	63,028
iv) Aguinaldo (sueldo base y compensación garantizada)	386,732
v) Gratificación de fin de año (comp. garantizada)	-
vi) Prima quinquenal (antigüedad)	16,320
vii) Ayuda para despensa	-
viii) Seguro de vida institucional	21,737
ix) Seguro colectivo de retiro	146
x) Seguro de gastos médicos mayores	40,491
xi) Seguro de separación individualizado	349,078
xii) Apoyo económico para adquisición de vehículo	-
xiii) Estímulo por antigüedad	23,014
xiv) Ayuda de anteojos	3,100
xv) Estímulo del día de la madre	1,000
<b>c) Pago por Riesgo</b>	<b>685,589</b>

*[Signature]*

*[Signature]*

*f*

ANEXO 23.8. INSTITUTO NACIONAL ELECTORAL

ANEXO 23.8.1.A. LÍMITES DE LA PERCEPCIÓN ORDINARIA TOTAL EN EL INSTITUTO NACIONAL ELECTORAL (NETOS MENSUALES) (pesos)

Tipos de personal	Sueldos y salarios		Prestaciones (Efectivo y Especie)		Percepción ordinaria total	
	Mínimo	Máximo	Mínimo	Máximo	Mínimo	Máximo
PERSONAL DE MANDO						

*[Handwritten mark]*

CONSEJERO PRESIDENTE/CONSEJEROS ELECTORALES 1/	177,153	180,003	41,079	69,259	218,232	249,262
SECRETARIO EJECUTIVO	153,549	161,349	36,174	62,448	189,723	223,797

1/ Miembros permanentes del Consejo General del Instituto de acuerdo al Artículo 110 del Código Federal de Instituciones y Procedimientos Electorales (COFIPE)

ANEXO 23.8.1.B. LÍMITES DE LA PERCEPCIÓN ORDINARIA TOTAL EN EL INSTITUTO NACIONAL ELECTORAL (NETOS MENSUALES) (pesos)

Tipo de personal	Sueldos y salarios		Prestaciones (Efectivo y Especie)		Percepción ordinaria total	
	Mínimo	Máximo	Mínimo	Máximo	Mínimo	Máximo
<b>PERSONAL DE MANDO</b>						
CONSEJERO PRESIDENTE	177,153	180,003	41,079	69,259	218,232	249,262
SECRETARIO EJECUTIVO	153,549	161,349	36,174	62,448	189,723	223,797
CONTRALOR GENERAL	151,619	161,349	35,615	62,448	187,234	223,797
DIRECTOR EJECUTIVO	145,254	151,751	34,372	58,902	179,626	210,653
DIRECTOR GENERAL	145,254	151,751	34,372	58,902	179,626	210,653
COORDINADOR DE ASESORES DEL CONSEJERO PRESIDENTE	140,207	145,366	33,319	56,695	173,526	202,081
SECRETARIO PARTICULAR DEL CONSEJERO PRESIDENTE	140,207	145,366	33,319	56,695	173,526	202,081
SUBCONTRALOR	130,116	145,366	31,349	56,695	161,464	202,081
DIRECTOR DE UNIDAD TÉCNICA	123,379	130,248	29,837	51,378	153,216	181,625
JEFE DE UNIDAD DE ASUNTOS INTERNACIONALES	123,379	130,248	29,837	51,378	153,216	181,625
JEFE DE UNIDAD TÉCNICA	123,379	130,248	29,837	51,378	153,216	181,625
COORDINADOR DE ASESORES DEL SECRETARIO EJECUTIVO	115,882	123,511	28,373	48,846	144,255	172,357
SECRETARIO PARTICULAR DEL SECRETARIO EJECUTIVO	115,882	123,511	28,373	48,846	144,255	172,357
COORDINADOR DE LOGÍSTICA	115,882	123,511	28,373	48,846	144,255	172,357
COORDINADOR	107,309	116,014	26,686	46,246	133,995	162,260
VOCAL EJECUTIVO DE JUNTA LOCAL	107,309	116,014	26,686	46,246	133,995	162,260
DIRECTOR DE AREA DE ESTRUCTURA	107,309	116,014	26,686	46,246	133,995	162,260
SECRETARIO TÉCNICO	107,309	116,014	26,686	46,246	133,995	162,260
VOCAL EJECUTIVO DE JUNTA LOCAL	107,309	116,014	26,686	46,246	133,995	162,260
VOCAL EJECUTIVO DE JUNTA LOCAL	100,598	107,441	25,277	43,254	125,875	150,694
DIRECTOR DE AREA DE ESTRUCTURA	96,812	100,730	24,537	40,828	121,349	141,558
COORDINADOR ADMINISTRATIVO DEL SRIO. EJECUTIVO	88,189	96,944	22,436	39,514	110,625	136,458
DIRECTOR DE AREA DE ESTRUCTURA	88,189	96,944	22,436	39,514	110,625	136,458
ASESOR DE CONSEJERO PRESIDENTE	88,189	96,944	22,436	39,514	110,625	136,458
COORDINADOR DE ENLACE INSTITUCIONAL	88,189	96,944	22,436	39,514	110,625	136,458
COORDINADOR DE TECNOLOGÍA DE INFORMATICA ADMINISTRATIVA	88,189	96,944	22,436	39,514	110,625	136,458
LIDER DE PROYECTO	88,189	96,944	22,436	39,514	110,625	136,458
ASESOR DE CONSEJERO ELECTORAL	81,860	88,321	21,200	36,205	103,060	124,526
COORDINADOR ADMINISTRATIVO DEL CONTRALOR GENERAL	81,860	88,321	21,200	36,205	103,060	124,526
LIDER DE PROYECTO	81,860	88,321	21,200	36,205	103,060	124,526
COORDINADOR DE EVENTOS MULTIPLES	75,869	81,992	19,802	33,839	95,671	115,831
ASESOR DE SECRETARIO EJECUTIVO	68,221	81,992	18,309	33,839	86,530	115,831
SECRETARIO PRIVADO DEL SECRETARIO EJECUTIVO	68,221	81,992	18,309	33,839	86,530	115,831
SECRETARIO TÉCNICO DE CONSEJERO PRESIDENTE	68,221	81,992	18,309	33,839	86,530	115,831
SECRETARIO PARTICULAR DEL DIRECTOR EJECUTIVO EJECUTIVO	68,221	76,001	18,309	31,466	86,530	107,467
ASESOR DEL SECRETARIO EJECUTIVO	68,221	76,001	18,309	31,466	86,530	107,467
LIDER DE PROYECTO	68,221	76,001	18,309	31,466	86,530	107,467
ASESOR DE CONSEJERO ELECTORAL "B"	63,622	68,353	17,012	28,814	80,634	97,168
ASESOR DE CONSEJERO ELECTORAL "C"	63,622	68,353	17,012	28,814	80,634	97,168

ASESOR DE SECRETARIO EJECUTIVO	63,622	68,353	17,012	28,814	80,634	97,168
SUBDIRECTOR DE AREA	63,622	68,353	17,012	28,814	80,634	97,168
COORDINADOR OPERATIVO	56,841	63,754	15,348	26,703	72,189	90,457
COORDINADOR OPERATIVO "A"	56,841	63,754	15,348	26,703	72,189	90,457
LIDER DE PROYECTO "F"	56,841	63,754	15,348	26,703	72,189	90,457
SECRETARIO PARTICULAR DE UNIDAD RESPONSABLE	56,841	63,754	15,348	26,703	72,189	90,457
SECRETARIO PARTICULAR DEL DIRECTOR EJECUTIVO	56,841	63,754	15,348	26,703	72,189	90,457
COORDINADOR DE LA UNIDAD DE INFORMACIÓN Y ACERVO Y ACERVO	56,841	63,754	15,348	26,703	72,189	90,457
VOCAL SECRETARIO DE JUNTA LOCAL	56,841	63,754	15,348	26,703	72,189	90,457
SUBDIRECTOR DE AREA	56,841	63,754	15,348	26,703	72,189	90,457
VOCAL EJECUTIVO DE JUNTA DISTRITAL	49,793	56,977	13,871	24,094	63,664	81,071
COORDINADOR ADMINISTRATIVO DE JUNTA LOCAL	49,793	56,977	13,871	24,094	63,664	81,071
LIDER DE PROYECTO "B"	49,793	56,977	13,871	24,094	63,664	81,071
LIDER DE PROYECTO "D"	49,793	56,977	13,871	24,094	63,664	81,071
SUBDIRECTOR DE AREA	49,793	56,977	13,871	24,094	63,664	81,071
VOCAL DE JUNTA LOCAL	49,793	56,977	13,871	24,094	63,664	81,071
SUBDIRECTOR DE AREA	49,793	56,977	13,871	24,094	63,664	81,071
SUBDIRECTOR DE SERVICIOS WEB	49,793	56,977	13,871	24,094	63,664	81,071
SUBDIRECTOR DE TECNOLOGÍA Y SEGURIDAD INFORMÁTICA	49,793	56,977	13,871	24,094	63,664	81,071
ASESOR DE CONSEJERO ELECTORAL "A"	49,793	56,977	13,871	24,094	63,664	81,071
ASESOR DE CONSEJERO PRESIDENTE "H"	46,613	56,977	13,277	24,094	59,890	81,071
ASESOR DE SECRETARIO EJECUTIVO	46,613	49,929	13,277	21,368	59,890	71,297
VOCAL SECRETARIO DE JUNTA DISTRITAL	46,613	49,929	13,277	21,368	59,890	71,297
LIDER DE PROYECTO "E"	37,607	40,836	10,848	17,990	48,456	58,826
JEFE DE DEPARTAMENTO	34,869	37,747	10,291	16,393	45,160	54,141
LIDER DE PROYECTO "E"	34,869	37,747	10,291	16,393	45,160	54,141
COORDINADOR OPERATIVO	34,869	37,747	10,291	16,393	45,160	54,141
VOCAL DE JUNTA DISTRITAL	34,869	37,747	10,291	16,393	45,160	54,141
JEFE DE DEPARTAMENTO	32,350	35,009	9,743	15,320	42,093	50,329
JEFE DE DEPARTAMENTO	32,350	35,009	9,743	15,320	42,093	50,329
ASESOR "C"	32,350	35,009	9,743	15,320	42,093	50,329
ENLACE ADMINISTRATIVO	28,881	32,490	8,987	14,496	37,867	46,986
INVESTIGADOR	28,881	32,490	8,987	14,496	37,867	46,986
JEFE DE PROYECTO DE LOGÍSTICA	28,881	32,490	8,987	14,496	37,867	46,986
JEFE DE DEPARTAMENTO	28,881	32,490	8,987	14,496	37,867	46,986
JEFE DE MONITOREO A MODULOS	28,881	32,490	8,987	14,496	37,867	46,986
JEFE DE PROYECTO	28,881	32,490	8,987	14,496	37,867	46,986
JEFE DE PROYECTO "A"	28,881	32,490	8,987	14,496	37,867	46,986
JEFE DEL DEPARTAMENTO DE TECNOLOGÍA	28,881	32,490	8,987	14,496	37,867	46,986
LIDER DE PROYECTO "C"	28,881	32,490	8,987	14,496	37,867	46,986
SECRETARIO TÉCNICO DE CONSEJERO PRESIDENTE	28,881	32,490	8,987	14,496	37,867	46,986
ASESOR ELECTORAL	28,881	32,490	8,987	14,496	37,867	46,986
ASESOR DE CONSEJERO PRESIDENTE	26,202	29,021	8,510	13,210	34,713	42,231
ASESOR JURIDICO	25,178	26,355	8,247	12,359	33,425	38,714
JEFE DE DEPARTAMENTO DE OPERACION DE SISTEMAS	25,178	26,355	8,247	12,359	33,425	38,714
JEFE DE DEPARTAMENTO DE RECURSOS FINANCIEROS	25,178	26,355	8,247	12,359	33,425	38,714
JEFE DE DEPARTAMENTO DE RECURSOS HUMANOS	25,178	26,355	8,247	12,359	33,425	38,714
JEFE DE DEPARTAMENTO DE RECURSOS MATERIALES	25,178	26,355	8,247	12,359	33,425	38,714
JEFE DE PROYECTO "C"	25,178	26,355	8,247	12,359	33,425	38,714

PERSONAL OPERATIVO						
ENLACE DE ALTO NIVEL DE RESPONSABILIDAD "E"	24,201	30,656	6,560	6,820	30,760	37,477
ENLACE DE ALTO NIVEL DE RESPONSABILIDAD	22,573	29,227	6,106	6,601	28,679	35,828
INFORMATICO ESPECIALIZADO	22,573	29,227	6,106	6,601	28,679	35,828
AUXILIAR ADMINISTRATIVO	14,924	27,439	4,641	6,148	19,565	33,587
ANALISTA	21,228	27,439	5,823	6,148	27,051	33,587
JEFE DE OFICINA DE CARTOGRAFIA ESTATAL	21,228	27,439	5,823	6,148	27,051	33,587
JEFE DE OFICINA DE SEGUIMIENTO Y ANALISIS DE JUNTA	21,228	27,439	5,823	6,148	27,051	33,587
SUBCOORDINADOR DE SERVICIOS	21,228	27,439	5,823	6,148	27,051	33,587
AUXILIAR DE ADSCRIPCION AL SPE	16,400	25,836	4,936	5,876	21,335	31,712
CHOFER DE DIRECCIÓN EJECUTIVA, UNIDAD TÉCNICA O EQUIVALENTE	18,488	24,222	5,320	5,608	23,808	29,830
JEFE DE OFICINA DE SEGUIMIENTO Y ANALISIS DE JUNTA DISTRITAL	18,488	24,222	5,320	5,608	23,808	29,830
ENLACE ADMINISTRATIVO DISTRITAL	11,694	20,100	4,077	4,986	15,771	25,086
SECRETARIA DE DIRECCIÓN DE AREA O EQUIVALENTE	13,282	20,100	4,337	4,986	17,619	25,086
AUXILIAR DE INCORPORACIÓN AL SPE	13,282	18,379	4,337	4,691	17,619	23,070
SECRETARIA DE SUBDIRECCIÓN DE AREA, DEPARTAMENTO O QUIVALENTE	11,694	16,414	4,077	4,390	15,771	20,804
RESPONSABLE DE MODULO	10,917	16,414	3,917	4,390	14,834	20,804
TÉCNICO EN ACTUALIZACIÓN CARTOGRAFICA	10,213	14,509	3,802	4,130	14,015	18,639
CHOFER MENSAJERO	10,213	13,576	3,802	3,971	14,015	17,546
SECRETARIA EN JUNTA LOCAL	9,331	13,576	3,664	3,971	12,994	17,546
SECRETARIA DE VOCALIA EJECUTIVA DISTRITAL	8,625	12,239	3,295	3,788	11,920	16,027
SECRETARIA EN JUNTA DISTRITAL	8,000	11,703	3,103	3,715	11,103	15,417

## ANEXO 23.8.2. LÍMITES DE PAGOS EXTRAORDINARIOS ANUALES NETOS (pesos)

Denominación	Plazas	Pago extraordinario anual unitario	
		Mínimo	Máximo
Total Puestos	6,726		
PLAZAS TÉCNICO OPERATIVO NIVEL FA1 AL LA1	6,726		11,300

Corresponde a la prestación de vales de fin de año del ejercicio 2016 para el personal técnico operativo, en razón de que es la única que se tiene la absoluta certeza de que lo recibirá.

El resto de las prestaciones que se otorgan, es para el personal que se hace acreedor a las mismas o bien, que pueden ejercer el derecho a su obtención. Por ejemplo, el apoyo que da para la adquisición de lentes, que se otorga cada tres años o el apoyo (becas) para estudios de licenciatura, maestría y doctorado.

Acumular todos los posibles conceptos puede generar una lectura equivocada, ya que se podría interpretar que son percepciones extraordinarias que efectivamente recibe todo el personal, cuando no es así. Derivado del punto anterior, la H. Cámara de Diputados, la sociedad en general y los propios funcionarios del Instituto, podrían tener una percepción que no corresponde con la realidad.

## ANEXO 23.8.3.A. REMUNERACIÓN TOTAL ANUAL DE LA MÁXIMA REPRESENTACIÓN DEL INSTITUTO NACIONAL ELECTORAL CONSEJERO PRESIDENTE / CONSEJEROS ELECTORALES (pesos) 1/

	Remuneración recibida
REMUNERACIÓN TOTAL ANUAL NETA (RTA)	2,987,547
Impuesto sobre la renta retenido (35%) * /	1,215,337
Percepción bruta anual	4,202,884
I. Percepciones ordinarias:	4,202,884
a) Sueldos y salarios:	3,152,808
i) Sueldo base	588,408
ii) Compensación garantizada	2,564,400
b) Prestaciones:	1,050,076
i) Aportaciones a seguridad social	50,838
ii) Ahorro solidario (Artículo 100 de la Ley del ISSSTE)	16,403
iii) Prima vacacional	16,345
iv) Aguinaldo o Gratificación de fin de año	454,775

vi) Prima quinquenal (antigüedad)	2,400
vii) Ayuda para despensa	0
viii) Seguro de vida institucional	56,120
ix) Seguro colectivo de retiro	102
x) Seguro de gastos médicos mayores	27,464
xi) Seguro de separación individualizado	425,629
xii) Apoyo económico para adquisición de vehículo	0
<b>II. Percepciones extraordinarias:</b>	<b>0</b>

1/ Miembros permanentes del Consejo General del Instituto de acuerdo a la Ley General de Instituciones y Procedimientos Electorales (LEGIPE).

\* / Cálculo obtenido conforme a lo dispuesto en el artículo 96 de la Ley del Impuesto Sobre la Renta, vigente a partir del 1° de Enero del 2014.

**ANEXO 23.8.3.B. REMUNERACIÓN TOTAL ANUAL DE LA MÁXIMA REPRESENTACIÓN DEL INSTITUTO NACIONAL ELECTORAL SECRETARIO EJECUTIVO (pesos) 1/**

	Remuneración recibida
<b>REMUNERACIÓN TOTAL ANUAL NETA (RTA)</b>	<b>2,641,493</b>
<b>Impuesto sobre la renta retenido (35%) * /</b>	<b>1,047,753</b>
<b>Percepción bruta anual</b>	<b>3,689,246</b>
<b>I. Percepciones ordinarias:</b>	<b>3,689,246</b>
<b>a) Sueldos y salarios:</b>	<b>2,755,356</b>
i) Sueldo base	465,192
ii) Compensación garantizada	2,290,164
<b>b) Prestaciones:</b>	<b>933,890</b>
i) Aportaciones a seguridad social	50,838
ii) Ahorro solidario (Artículo 100 de la Ley del ISSSTE)	16,403
iii) Prima vacacional	12,922
iv) Aguinaldo o Gratificación de fin de año	397,365
v) Prima quinquenal (antigüedad)	2,400
vii) Ayuda para despensa	4,200
viii) Seguro de vida institucional	49,045
ix) Seguro colectivo de retiro	102
x) Seguro de gastos médicos mayores	31,064
xi) Seguro de separación individualizado	369,551
xii) Apoyo económico para adquisición de vehículo	
<b>II. Percepciones extraordinarias:</b>	

1/ Miembros permanentes del Consejo General del Instituto de acuerdo a la Ley General de Instituciones y Procedimientos Electorales (LEGIPE).

\* / Cálculo obtenido conforme a lo dispuesto en el artículo 96 de la Ley del Impuesto Sobre la Renta, vigente a partir del 1° de Enero del 2014.

**ANEXO 23.9. COMISIÓN NACIONAL DE LOS DERECHOS HUMANOS**

**ANEXO 23.9.1. LÍMITES DE PERCEPCIÓN ORDINARIA TOTAL (NETOS MENSUALES) (pesos)**

Tipos de personal	Sueldos y salarios		Prestaciones (Efectivo y Especie)		Percepción ordinaria total	
	Mínimo	Máximo	Mínimo	Máximo	Mínimo	Máximo
<b>Personal de mando:</b>						
Presidente de la CNDH		135,398		62,583		197,981
Visitador General/Secretario	124,281	127,854	60,923	62,354	185,204	190,208
Oficial Mayor		124,281		60,923		185,204
Coordinador General/Titular del Órgano Interno de Control		120,282		59,321		179,603
Director General y Coordinador General de Comunicación y Proyectos y Coordinador de Asesores	89,131	119,853	45,845	59,103	134,976	178,956



Director General Adjunto, Coordinador y Secretario Particular de la Presidencia Derechos Humanos "B", Secretario Particular de Visitador General/Secretario/Oficial Mayor, Jefe de Unidad Técnica, Secretario Privado del Presidente y Asesor "A"	67,744	88,890	36,601	45,247	104,345	134,137
Director de Área, Director de Programa, Investigador en Derechos Humanos "B", Secretario Particular de Visitador General/Secretario/Oficial Mayor, Jefe de Unidad Técnica, Secretario Privado del Presidente y Asesor "A"	45,208	73,828	26,150	38,451	71,358	112,279
Subdirector de Área, Visitador Adjunto, Investigador en Derechos Humanos "A", Coordinador Administrativo y Asesor "B"	23,446	43,132	17,082	25,187	40,528	68,319
Jefe de Departamento y Asesor "C"	17,171	29,757	14,443	19,605	31,614	49,362
<b>Personal de Enlace u Operativo</b>						
Enlace (del nivel 27Z al 27D3)	8,755	19,381	5,599	8,475	14,354	27,856

Este anexo refleja los límites de percepciones ordinarias netas mensuales aplicables a los servidores públicos durante 2016, en función del puesto que ocupen.

A fin de cumplir con el desglose de remuneraciones que establece el artículo 75 Constitucional, se presentan los límites mínimos y máximos en términos netos por concepto de sueldos y salarios y de prestaciones, diferenciados por el tipo de servidores públicos a los que aplican los límites correspondientes.

**ANEXO 23.9.2. LÍMITES DE PAGOS EXTRAORDINARIOS ANUALES NETOS (pesos)**

Denominación	Plazas	Pago extraordinario anual unitario Máximo
<b>Total Puestos</b>	<b>1,644</b>	
<b>Personal de mando:</b>	<b>939</b>	
Presidente de la CNDH	1	503,733
Visitador General/Secretario	9	587,420
Oficial Mayor	1	572,855
Coordinador General/Titular del Órgano Interno de Control	1	547,920
Director General y Coordinador General de Comunicación y Proyectos y Coordinador de Asesores	27	542,971
Director General Adjunto/ Coordinador y Secretario Particular de la Presidencia	20	405,925
Director de Área, Director de Programa, Secretaría Académica, Investigador en Derechos Humanos "B", Secretario Particular de Visitador General/Secretario/Oficial Mayor, Jefe de Unidad Técnica, Secretario Privado del Presidente y Asesor "A"	100	293,939
Subdirector de Área, Visitador Adjunto, Investigador en Derechos Humanos "A", Coordinador Administrativo y Asesor "B"	604	188,554
Jefe de Departamento y Asesor "C"	176	77,532
<b>Personal de Enlace u Operativo</b>	<b>705</b>	
Enlace (del nivel 27Z al 27D3)	705	69,652

**ANEXO 23.9.3. REMUNERACIÓN TOTAL ANUAL DE LA MÁXIMA REPRESENTACIÓN DE LA COMISIÓN NACIONAL DE LOS DERECHOS HUMANOS (pesos)**

	Remuneración recibida
<b>REMUNERACIÓN TOTAL ANUAL NETA (RTA)</b>	<b>2,907,481</b>
Impuesto sobre la renta retenido	1,320,054
<b>Percepción bruta anual</b>	<b>4,227,535</b>
<b>I. Percepciones ordinarias:</b>	<b>3,461,729</b>
<b>a) Sueldos y salarios:</b>	<b>2,383,699</b>
Sueldo base	348,629
Compensación Garantizada	2,035,071
<b>b) Prestaciones:</b>	<b>1,078,030</b>
i) Aportaciones a seguridad social	52,361
ii) Ahorro solidario (Artículo 100 de la Ley del ISSSTE)	
iii) Prima vacacional	66,214
iv) Gratificación de fin de año	404,138
v) Prima quinquenal	2,400

vi) Ayuda para despensa	3,600
vii) Seguro de vida	19,169
viii) Seguro de gastos médicos mayores	64,300
ix) Fondo de separación individualizado	366,508
x) Ayuda para el desarrollo personal y cultural	99,321
xi) Vales de despensa	
xii) Día del niño	
xiii) Día de las madres	
<b>II. Percepciones extraordinarias:</b>	<b>765,806</b>
a) Pago extraordinario	765,806

## ANEXO 23.10. COMISIÓN FEDERAL DE COMPETENCIA ECONÓMICA

## ANEXO 23.10.1. LÍMITES DE PERCEPCIÓN ORDINARIA TOTAL EN LA COMISIÓN FEDERAL DE COMPETENCIA ECONÓMICA (NETOS MENSUALES) (pesos)

Tipo de personal	Sueldos y salarios		Prestaciones (En efectivo y en especie)		Percepción Ordinaria Total	
	Minimo	Máximo	Minimo	Máximo	Minimo	Máximo
	Comisionada Presidente de la Comisión		142,883		59,470	
Comisionado		142,410		56,505		198,915
Secretario Ejecutivo/Jefe de Unidad/Titular Contraloría Interna		141,612		55,587		197,199
Director General		127,662		50,166		177,828
Director General Adjunto	67,085	112,392	25,695	39,768	92,780	152,160
Director de Área	39,514	73,752	15,998	27,473	55,512	101,225
Subdirector de Área	22,168	39,452	10,848	15,820	33,016	55,272
Jefe de Departamento	15,414	26,229	8,912	11,745	24,326	37,974
Personal de Enlace	7,628	16,533	6,742	9,432	14,370	25,965
Personal Operativo	6,841	8,661	8,044	8,436	14,885	17,117

## ANEXO 23.10.2. REMUNERACIÓN TOTAL ANUAL DE LA COMISIONADA PRESIDENTE DE LA COMISIÓN FEDERAL DE COMPETENCIA ECONÓMICA (pesos)

NIVEL JERÁRQUICO: CP1	Remuneración recibida
<b>REMUNERACIÓN TOTAL ANUAL NETA (RTA)</b>	<b>2,354,274</b>
Impuesto sobre la renta retenido *	1,029,892
Percepción bruta anual	3,384,167
<b>I. Percepciones Ordinarias:</b>	<b>3,369,767</b>
a) Sueldos y salarios:	2,477,953
I) Sueldo Base	292,610
II) Compensación Garantizada	2,185,142
b) Prestaciones:	891,814
I) Aportaciones de seguridad social	50,838
II) Ahorro solidario (Artículo 100 de la Ley del ISSSTE)	16,403
III) Prima vacacional	8,134
IV) Aguinaldo (sueldo base)	47,727
V) Gratificación de fin de año (Compensación Garantizada)	356,165
VI) Prima quinquenal (antigüedad)	
VII) Ayuda para despensa	924
VIII) Seguro de vida institucional	28,992
IX) Seguro Colectivo de Retiro	245
X) Seguro de Gastos médicos mayores	18,884
XI) Seguro de Separación Individualizado	363,502
XII) Apoyo económico para adquisición de vehículo	
<b>II. Percepciones extraordinarias</b>	<b>14,400</b>

a) Policiación del seguro de vida institucional y pago extraordinario por riesgo	
b) Vales de despensa	14,400

\* Cálculo obtenido de conformidad con lo dispuesto en el artículo 152 de la Ley del Impuesto sobre la Renta vigente.

#### ANEXO 23.10.3. LÍMITES DE PAGOS EXTRAORDINARIOS ANUALES NETOS (pesos)

Denominación	Plazas	Pago extraordinario anual unitario	
		Mínimo	Máximo
<b>Total Puestos</b>			
PLAZAS TÉCNICO OPERATIVO NIVEL POA-POF /1	35		367,500
PLAZAS TÉCNICO OPERATIVO NIVEL POA-POF /2	35		115,500

1/ Corresponde a la prestación denominada Medidas de fin de año (vales de despensa)

2/ Corresponde a la prestación denominada Ayuda para útiles escolares (efectivo)

#### ANEXO 23.11. INSTITUTO NACIONAL PARA LA EVALUACIÓN DE LA EDUCACIÓN

#### ANEXO 23.11.1. LÍMITES DE PERCEPCIÓN ORDINARIA TOTAL EN EL INSTITUTO NACIONAL PARA LA EVALUACIÓN DE LA EDUCACIÓN (NETOS MENSUALES) (pesos)

Grupo	Tipo de personal	Sueldos y salarios		Prestaciones		Percepción Ordinaria Total	
				(En efectivo y en especie)			
		Mínimo	Máximo	Mínimo	Máximo	Mínimo	Máximo
<b>Personal de Mando 1/</b>							
H	Consejero Presidente		138,719		52,888		191,607
H	Consejero		131,959		50,905		182,864
J	Titular de Unidad	101,669	120,635	42,739	49,160	144,408	169,795
K	Coordinador	94,687	118,405	38,903	47,020	133,590	165,425
K	Director General	84,025	106,250	35,279	39,888	119,304	146,138
L	Director General Adjunto	63,282	81,564	22,449	27,930	85,731	109,494
M	Director de Área	32,162	78,699	13,565	25,721	45,727	104,420
N	Subdirector de Área	27,155	36,578	9,520	14,677	36,675	51,255
O	Jefe de Departamento/Homólogo	12,446	23,185	7,098	10,491	19,544	33,676
P	Personal de Enlace	11,975	14,761	5,285	7,544	17,260	22,305
<b>Personal Operativo</b>		<b>7,730</b>	<b>9,620</b>	<b>6,120</b>	<b>7,172</b>	<b>13,850</b>	<b>16,792</b>

1/ La percepción ordinaria incluye todos los ingresos que reciben los servidores públicos por Sueldos y Salarios, y por Prestaciones, independientemente de que se reciba en forma periódica o en fechas definidas. Los montos netos mensuales corresponden a la cantidad que perciben los servidores públicos, una vez aplicadas las disposiciones fiscales. Los montos indicados no incluyen el apoyo económico para adquisición y/o mantenimiento de vehículo que se otorga a los servidores públicos que ocupan un puesto comprendido en los grupos jerárquicos K al H o equivalente del Tabulador de sueldos y salarios y a lo establecido en el Manual de Percepciones de los servidores públicos del INEE. Los rangos de las remuneraciones del personal operativo y de categorías, varían conforme a lo señalado en el Manual de Percepciones de los servidores públicos del instituto.

#### ANEXO 23.11.2. REMUNERACIÓN TOTAL ANUAL DEL CONSEJERO PRESIDENTE DEL INSTITUTO NACIONAL PARA LA EVALUACIÓN DE LA EDUCACIÓN (pesos)

	Remuneración recibida
<b>REMUNERACIÓN TOTAL ANUAL NETA (RTA)</b>	<b>2,450,266</b>
Impuesto sobre la renta retenido (35%)*	1,045,050
Percepción bruta anual	3,495,316
I. Percepciones Ordinarias:	3,358,948
a) Sueldos y salarios:	2,441,855
I) Sueldo Base	284,006
II) Compensación Garantizada	2,157,849
b) Prestaciones:	917,093
I) Aportaciones de seguridad social	56,018
II) Ahorro solidario (Artículo 100 de la Ley del ISSSTE) 1/	16,403
III) Prima vacacional	7,889
IV) Aguinaldo (sueldo base)	47,814
V) Gratificación de fin de año (Compensación Garantizada)	363,286
VI) Prima quinquenal (antigüedad) 2/	2,700

VII) Ayuda para despensa	4,380
VIII) Seguro de vida institucional	32,232
IX) Seguro colectivo de retiro	473
X) Seguro de gastos médicos mayores	15,908
XI) Seguro de separación Individualizado	369,990
XII) Apoyo económico para adquisición de vehículo	
<b>II. Percepciones Extraordinarias</b>	<b>136,368</b>
a) Otras Prestaciones 2/	136,368

\* Cálculo obtenido conforme a lo dispuesto en el artículo 113 de la Ley del Impuesto Sobre la Renta, 2015.

1 / Conforme a la nueva Ley del ISSSTE se incluye ésta prestación a partir de 2010.

2 / Corresponde a el apoyo económico para adquisición y/o mantenimiento de vehículo que se otorga a los servidores públicos que ocupan un puesto comprendido en los grupos jerárquicos K al H o equivalente del Tabulador de sueldos y salarios del instituto y a los términos señalados en el Manual de Percepciones de los servidores públicos del INEE.

**ANEXO 23.11.3. REMUNERACIÓN TOTAL ANUAL DEL CONSEJERO DEL INSTITUTO NACIONAL PARA LA EVALUACIÓN DE LA EDUCACIÓN (pesos)**

	Remuneración recibida
<b>REMUNERACIÓN TOTAL ANUAL NETA (RTA)</b>	<b>2,300,108</b>
Impuesto sobre la renta retenido (35%) *	978,551
Percepción bruta anual	3,278,659
<b>I. Percepciones Ordinarias:</b>	<b>3,142,291</b>
<b>a) Sueldos y salarios:</b>	<b>2,279,331</b>
I) Sueldo Base	284,006
II) Compensación Garantizada	1,995,325
<b>b) Prestaciones:</b>	<b>862,960</b>
I) Aportaciones de seguridad social	56,018
II) Ahorro solidario (Artículo 100 de la Ley del ISSSTE) 1/	16,403
III) Prima vacacional	7,889
IV) Aguinaldo (sueldo base)	47,814
V) Gratificación de fin de año (Compensación Garantizada)	335,924
VI) Prima quinquenal (antigüedad) 2/	2,700
VII) Ayuda para despensa	4,380
VIII) Seguro de vida institucional	30,087
IX) Seguro colectivo de retiro	473
X) Seguro de gastos médicos mayores	15,908
XI) Seguro de separación Individualizado	345,364
XII) Apoyo económico para adquisición de vehículo	
<b>II. Percepciones Extraordinarias</b>	<b>136,368</b>
a) Otras Prestaciones 2/	136,368

\* Cálculo obtenido conforme a lo dispuesto en el artículo 113 de la Ley del Impuesto Sobre la Renta, 2015.

1 / Conforme a la nueva Ley del ISSSTE se incluye ésta prestación a partir de 2010.

2 / Corresponde a el apoyo económico para adquisición y/o mantenimiento de vehículo que se otorga a los servidores públicos que ocupan un puesto comprendido en los grupos jerárquicos K al H o equivalente del Tabulador de sueldos y salarios del instituto y a los términos señalados en el Manual de Percepciones de los servidores públicos del INEE.

**ANEXO 23.12. INSTITUTO FEDERAL DE TELECOMUNICACIONES**

**ANEXO 23.12.1. LÍMITES DE PERCEPCIÓN ORDINARIA TOTAL EN EL INSTITUTO FEDERAL DE TELECOMUNICACIONES (NETOS MENSUALES) (pesos)**

Tipo de personal	Banda Salarial (Nivel)		Sueldos y salarios		Prestaciones (En efectivo y en especie)		Percepción Ordinaria Total	
	Mínimo	Máximo	Mínimo	Máximo	Mínimo	Máximo	Mínimo	Máximo
	Presidente	-	27		140,774	0	51,985	
Comisionado	-	26		138,202	0	51,119		189,321
Coordinador Ejecutivo	-	25		136,916	0	50,696		187,602
Jefe de Unidad	-	25		122,519	0	45,858		168,377
Coordinador General	-	25		120,940	0	45,266		166,196



Secretario Técnico del Pleno	25		120,940	0	45,256		166,196
Director General Sustantivo y de Apoyo	23	24	96,117	119,927	36,618	44,952	132,735
Director General Adjetivo	23		96,117		36,618		132,735
Director General Adjunto Sustantivo y de Apoyo	21	23	63,158	105,617	24,928	39,718	88,086
Investigador	21	22	63,158	81,440	24,928	31,426	88,086
Director de Área	18	21	37,151	69,406	14,977	26,911	52,128
Subdirector de Área	16	18	20,787	37,093	9,620	14,839	30,407
Jefe de Departamento	14	16	14,436	23,491	7,570	10,331	22,006
Técnico	10	17	8,181	16,751	5,387	9,011	13,568
Enlace	11	13	8,002	14,493	5,531	7,447	13,533

- La percepción ordinaria incluye todos los ingresos que reciben los servidores públicos del Instituto por Sueldos y Salarios, y por Prestaciones, independientemente de que se reciba en forma periódica o en fechas definidas.

- No se incluyen prestaciones en las que el personal puede o no ser acreedor a éstas y ejercer su derecho, tales como: ayuda para anteojos, apoyo de guardería o preescolar y apoyos institucionales para que realicen estudios que les permitan incrementar o concluir su formación académica, o especializarse en temas relacionados con sus funciones.

- La remuneración neta corresponde a la cantidad que perciben los servidores públicos del Instituto Federal de Telecomunicaciones, una vez aplicadas las disposiciones fiscales vigentes para el ejercicio 2015.

ANEXO 23.12.2. REMUNERACIÓN TOTAL ANUAL DEL COMISIONADO PRESIDENTE DEL INSTITUTO FEDERAL DE TELECOMUNICACIONES (pesos)

Nivel Jerárquico : Comisionado (Grado 27)	Remuneración recibida
<b>REMUNERACIÓN TOTAL ANUAL NETA (RTA)</b>	<b>2,208,283</b>
Impuesto sobre la renta retenido 1/	1,114,368
Percepción bruta anual	3,322,651
<b>I. Percepciones Ordinarias:</b>	<b>3,322,651</b>
a) Sueldos y salarios:	2,441,856
I) Sueldo Base	284,006
II) Compensación garantizada	2,157,849
b) Prestaciones:	880,795
I) Aportaciones de seguridad social	55,860
II) Ahorro solidario	16,403
III) Prima vacacional	33,915
IV) Aguinaldo (sueldo base)	42,601
V) Gratificación de fin de año (Compensación Garantizada)	323,677
VI) Prima quinquenal (antigüedad)	
VII) Ayuda para despensa	4,380
VIII) Vales de despensa	14,400
IX) Seguro de vida institucional	28,570
X) Seguro colectivo de retiro	245
XI) Seguro de gastos médicos mayores	18,884
XII) Seguro de separación individualizado	341,860
XIII) Apoyo económico de vehículo	
<b>II. Percepciones Extraordinarias</b>	<b>0</b>
a) Componente salarial variable asociado a la gestión del desempeño	

1/ El cálculo se efectuó de conformidad con las disposiciones fiscales vigentes para el ejercicio fiscal 2015.

ANEXO 23.12.3. LÍMITES DE PERCEPCIONES EXTRAORDINARIAS NETAS TOTALES (pesos)

Nivel	Banda Salarial		Pago Extraordinario Anual Unitario*	
	Nivel		Mínimo	Máximo
	Mínimo	Máximo		
Presidente		27		
Comisionado		26		
Coordinador Ejecutivo		25		82,150

Jefe de Unidad			25		73,511
Coordinador General			25		72,564
Secretario Técnico del Pleno			25		72,564
Director General Sustantivo y de Apoyo		23	24	57,670	71,956
Director General Adjetivo			23		57,670
Director General Adjunto Sustantivo y de Apoyo		21	23	37,895	63,370
Investigador		21	22	37,895	48,864
Director de Área		18	21	22,291	41,644
Subdirector de Área		16	18	12,472	22,256
Jefe de Departamento		14	16	8,662	14,095
Técnico		10	17	4,909	10,051
Enlace		11	13	4,801	8,696

\* Corresponde a un incentivo económico que, en su caso, se otorga al personal del Instituto Federal de Telecomunicaciones, cuyo resultado en la Evaluación del Desempeño es sobresaliente. Ello de conformidad con las "DISPOSICIONES por las que se establece el Sistema de Servicio Profesional del Instituto Federal de Telecomunicaciones" y los "Lineamientos Específicos de Administración del Desempeño y Otorgamiento de Estímulos".

ANEXO 23.13. INSTITUTO NACIONAL DE TRANSPARENCIA, ACCESO A LA INFORMACIÓN Y PROTECCIÓN DE DATOS PERSONALES

ANEXO 23.13.1. LÍMITES DE PERCEPCIÓN ORDINARIA TOTAL EN EL INSTITUTO NACIONAL DE TRANSPARENCIA, ACCESO A LA INFORMACIÓN Y PROTECCIÓN DE DATOS PERSONALES (NETOS MENSUALES) (pesos)

Tipo de personal	Nivel		Sueldos y salarios		Prestaciones		Percepción Ordinaria Total	
					(En efectivo y en especie)			
	Mínimo	Máximo	Mínimo	Máximo	Mínimo	Máximo	Mínimo	Máximo
Personal de Mando y Enlace / Homólogos								
Comisionado Presidente/Comisionados	HB1			135,103	10,944	65,660	146,047	200,763
Coordinador	KB1			96,241	8,774	45,148	105,015	141,389
Contralor	KA3			85,578	8,394	45,148	93,972	130,726
Director General/Jefe de Ponencia	KA3			85,578	8,394	45,148	93,972	130,726
Secretario de Ponencia	MD1	MD5	69,530	85,578	7,085	35,305	76,615	120,883
Director de Área	MC2	MC5	58,517	79,117	6,883	32,310	65,400	111,427
Subdirector de Área	NC1	MB2	29,715	52,501	4,761	21,866	34,476	74,367
Jefe de Departamento/Consultor/Auditor	OC2	NB1	19,737	31,381	3,826	14,560	23,563	45,941
Enlace/Proyectista	PC1	OC1	14,571	20,873	3,620	11,439	18,191	32,312
Secretaria	PC3	OD2	16,640	23,322	3,645	12,279	20,285	35,601
Chofer	OB1	OB5	13,194	20,637	3,832	11,276	17,026	31,913
Auxiliar Administrativo	PA1	PA6	11,589	16,193	3,423	9,879	15,012	26,072

1/La percepción ordinaria neta mensual corresponde a la cantidad que perciben los servidores públicos del Instituto Nacional de Transparencia, Acceso a la Información y Protección de Datos Personales, una vez aplicadas las disposiciones fiscales vigentes.

ANEXO 23.13.2. REMUNERACIÓN TOTAL ANUAL DE LA MAXIMA REPRESENTACIÓN DEL INSTITUTO NACIONAL DE TRANSPARENCIA, ACCESO A LA INFORMACIÓN Y PROTECCIÓN DE DATOS PERSONALES COMISIONADA PRESIDENTE / COMISIONADOS 2016 (pesos)

	Remuneración recibida
REMUNERACIÓN TOTAL ANUAL NETA (RTA)	2,400,980
Impuesto sobre la renta retenido	1,074,500
Percepción bruta anual	3,475,480
I. Percepciones ordinarias:	3,418,802
a) Sueldos y salarios:	2,336,500
i) Sueldo base	284,006
ii) Compensación garantizada	2,052,494
b) Prestaciones:	1,083,302
i) Aportaciones a seguridad social	55,678
ii) Ahorro solidario	16,403

iii) Prima vacacional	7,889
iv) Aguinaldo (sueldo base)	48,420
v) Gratificación de fin de año (compensación garantizada)	350,854
vi) Prima quinquenal (antigüedad)	2,700
vii) Ayuda para despensa	924
viii) Seguro de vida institucional	18,926
ix) Seguro colectivo de retiro	245
x) Seguro de gastos médicos mayores	18,884
xi) Seguro de separación individualizado	354,015
xii) Apoyo económico para adquisición de vehículo	208,354
<b>II. Percepciones extraordinarias:</b>	<b>55,678</b>
a) Otras Prestaciones	55,678

## ANEXO 23.14. INSTITUTO NACIONAL DE ESTADÍSTICA Y GEOGRAFÍA

## ANEXO 23.14.1. LÍMITES DE PERCEPCIÓN ORDINARIA TOTAL EN EL INSTITUTO NACIONAL DE ESTADÍSTICA Y GEOGRAFÍA (NETOS MENSUALES) (pesos)

Tipo de personal	Sueldos y salarios		Prestaciones (En efectivo y en especie)		Percepción Ordinaria Total	
	Mínimo	Máximo	Mínimo	Máximo	Mínimo	Máximo
	Presidente del Instituto		141,747		44,149	
Vicepresidente		131,959		41,018		172,977
Dirección General		120,051		37,161		157,212
Dirección General Adjunta	81,621	105,741	24,806	32,521	106,427	138,262
Dirección de Área	43,600	81,782	12,815	24,825	56,415	106,607
Subdirección de Área	26,901	40,387	7,716	11,789	34,617	52,176
Jefatura de Departamento	19,022	26,827	5,573	7,686	24,595	34,513
Personal de Enlace	11,317	17,224	3,478	5,065	14,795	22,289
Personal Operativo	7,238	10,491	3,472	3,588	10,710	14,079

## ANEXO 23.14.2. REMUNERACIÓN TOTAL ANUAL DEL PRESIDENTE DEL INSTITUTO NACIONAL DE ESTADÍSTICA Y GEOGRAFÍA (pesos)

NIVEL JERÁRQUICO: HC3	Remuneración recibida
<b>REMUNERACIÓN TOTAL ANUAL NETA (RTA)</b>	<b>2,353,161</b>
Impuesto sobre la renta retenido 1/	1,033,879
Percepción bruta anual	3,387,040
<b>I. Percepciones Ordinarias:</b>	<b>3,387,040</b>
a) Sueldos y salarios:	2,457,291
i) Sueldo Base	284,006
ii) Compensación Garantizada	2,173,285
b) Prestaciones:	929,749
i) Aportaciones de seguridad social	55,678
ii) Ahorro solidario (Artículo 100 de la Ley del ISSSTE)	16,403
iii) Prima vacacional	7,889
iv) Aguinaldo (sueldo base)	47,343
v) Gratificación de fin de año (Compensación Garantizada)	371,502
vi) Prima quinquenal (antigüedad) 2/	2,700
vii) Ayuda para despensa	5,580
viii) Seguro de vida institucional	31,208
ix) Seguro Colectivo de Retiro	245
x) Seguro de Gastos médicos mayores	18,884
xi) Seguro de Separación Individualizado	372,317
xii) Apoyo económico para adquisición de vehículo	

II. Percepciones extraordinarias	0
a) Pago por riesgo y potenciación de seguro de vida	

1/ Cálculo obtenido conforme a lo dispuesto en el art. 96 de la Ley del Impuesto Sobre la Renta.

2/ Incluye la estimación por costo máximo de 5 quinquenios.

ANEXO 23.14.3. REMUNERACIÓN TOTAL ANUAL DEL VICEPRESIDENTE DEL INSTITUTO NACIONAL DE ESTADÍSTICA Y GEOGRAFÍA (pesos)

NIVEL JERÁRQUICO: HA1	Remuneración recibida
<b>REMUNERACIÓN TOTAL ANUAL NETA (RTA)</b>	<b>2,195,877</b>
Impuesto sobre la renta retenido 1/	953,295
Percepción bruta anual	3,149,172
<b>I. Percepciones Ordinarias:</b>	<b>3,149,172</b>
a) Sueldos y salarios:	2,279,331
I) Sueldo Base	284,006
II) Compensación Garantizada	1,995,325
b) Prestaciones:	869,841
I) Aportaciones de seguridad social	55,678
II) Ahorro solidario (Artículo 100 de la Ley del ISSSTE)	16,403
III) Prima vacacional	7,889
IV) Aguinaldo (sueldo base)	47,081
V) Gratificación de fin de año (Compensación Garantizada)	341,081
VI) Prima quinquenal (antigüedad) 2/	2,700
VII) Ayuda para despensa	5,580
VIII) Seguro de vida institucional	28,947
IX) Seguro Colectivo de Retiro	245
X) Seguro de Gastos médicos mayores	18,884
XI) Seguro de Separación Individualizado	345,353
XII) Apoyo económico para adquisición de vehículo	
<b>II. Percepciones extraordinarias</b>	<b>0</b>
a) Pago por riesgo y potenciación de seguro de vida	

1/ Cálculo obtenido conforme a lo dispuesto en el art. 96 de la Ley del Impuesto Sobre la Renta.

2/ Incluye la estimación de 5 quinquenios.

ANEXO 24. PREVISIONES SALARIALES Y ECONÓMICAS DE LOS RAMOS 25 Y 33 (pesos)

	Incremento a las percepciones	Creación de plazas	Otras medidas de carácter económico, laboral y contingente	Total	
<b>Ramos Generales</b>					
25	Previsiones y Aportaciones para los Sistemas de Educación Básica, Normal, Tecnológica y de Adultos	7,008,617,589	450,000,000	7,368,110,567	14,826,728,136
	Administración Federal de Servicios Educativos en el Distrito Federal	820,671,588	0	2,311,741,883	3,132,413,471
	Fondo de Aportaciones para la Nómina Educativa y Gasto Operativo	6,105,901,044	450,000,000	5,030,236,648	11,586,136,892
	Fondo de Aportaciones para la Educación Tecnológica y de Adultos	82,044,937	0	26,133,036	108,177,973
33	Aportaciones Federales para Entidades Federativas y Municipios	1,029,614,306	0	322,493,724	1,352,108,030
	Fondo de Aportaciones para los Servicios de Salud	1,029,614,306	0	322,493,724	1,352,108,030

ANEXO 25. PROGRAMAS SUJETOS A REGLAS DE OPERACIÓN

06 Hacienda y Crédito Público
-------------------------------



Programa de aseguramiento agropecuario
<b>08 Agricultura, Ganadería, Desarrollo Rural, Pesca y Alimentación</b>
Programa de Concurrencia con las Entidades Federativas
Programa de Productividad y Competitividad Agroalimentaria
Programa de Productividad Rural
Programa de Fomento a la Agricultura
Programa de Fomento Ganadero
Programa de Fomento a la Productividad Pesquera y Acuicola
Programa de Comercialización y Desarrollo de Mercados
Programa de Sanidad e Inocuidad Agroalimentaria
Programa de Apoyos a Pequeños Productores
<b>09 Comunicaciones y Transportes</b>
Programa de Empleo Temporal (PET)
<b>10 Economía</b>
Fondo Nacional Emprendedor
Programa Nacional de Financiamiento al Microempresario y a la Mujer Rural
Programa para el Desarrollo de la Industria de Software (PROSOFT) y la Innovación
Programa para la Productividad y Competitividad Industrial
<b>11 Educación Pública</b>
Educación para Adultos (INEA)
PROSPERA Programa de Inclusión Social
Escuelas de Tiempo Completo
Programa Nacional de Becas
Programa para la Inclusión y la Equidad Educativa
Programa para el Desarrollo Profesional Decente
Fortalecimiento de la Calidad Educativa
Programa de Apoyos a la Cultura
Programa de Cultura Física y Deporte
Programa Nacional de Inglés
Programa Nacional de Convivencia Escolar
<b>12 Salud</b>
Programa de Atención a Personas con Discapacidad
PROSPERA Programa de Inclusión Social
Programa de estancias infantiles para apoyar a madres trabajadoras
Fortalecimiento a la atención médica
Seguro Médico Siglo XXI
Calidad en la Atención Médica
Programa de Desarrollo Comunitario "Comunidad DIFerente"
Apoyos para la protección de las personas en estado de necesidad
<b>14 Trabajo y Previsión Social</b>
Programa de Apoyo al Empleo (PAE)
<b>15 Desarrollo Agrario, Territorial y Urbano</b>
Programa de acceso al financiamiento para soluciones habitacionales
Programa para regularizar asentamientos humanos irregulares
Programa de Prevención de Riesgos
Consolidación de Reservas Urbanas
Programa de Infraestructura
Programa de Apoyo a la Vivienda
<b>16 Medio Ambiente y Recursos Naturales</b>
Programa de Conservación para el Desarrollo Sostenible
Programa de Empleo Temporal (PET)
Programa de Agua potable, Alcantarillado y Saneamiento
Programa de Apoyo a la Infraestructura Hidroagrícola
Tratamiento de Aguas Residuales
Apoyos para el Desarrollo Forestal Sustentable

<b>19 Aportaciones a Seguridad Social</b>
Programa IMSS-PROSPERA
<b>20 Desarrollo Social</b>
Programa de Fomento a la Economía Social
Programa de Abasto Social de Leche a cargo de Liconsa, S.A. de C.V.
Programa de Abasto Rural a cargo de Diconsa, S.A. de C.V. (DICONSA)
Programas del Fondo Nacional de Fomento a las Artesanías (FONART)
Programa 3 x 1 para Migrantes
Programa de Atención a Jornaleros Agrícolas
Programa de Coinversión Social
Programa de Empleo Temporal (PET)
PROSPERA Programa de Inclusión Social
Programa de Apoyo a las Instancias de Mujeres en las Entidades Federativas (PAIMEF)
Programa de estancias infantiles para apoyar a madres trabajadoras
Pensión para Adultos Mayores
Seguro de vida para jefes de familia
<b>21 Turismo</b>
Programa de Desarrollo Regional Turístico Sustentable y Pueblos Mágicos
<b>38 Consejo Nacional de Ciencia y Tecnología</b>
Becas de posgrado y apoyos a la calidad
Sistema Nacional de Investigadores
Fortalecimiento sectorial de las capacidades científicas, tecnológicas y de innovación
Fortalecimiento de la Infraestructura Científica y Tecnológica
Fomento Regional de las Capacidades Científicas, Tecnológicas y de Innovación
<b>47 Entidades no Sectorizadas</b>
Fortalecimiento a la Transversalidad de la Perspectiva de Género
Programa de Apoyo a la Educación Indígena
Programa de Infraestructura Indígena
Programa para el Mejoramiento de la Producción y la Productividad Indígena

**ANEXO 26. PRINCIPALES PROGRAMAS**

<b>04</b>	<b>Gobernación</b>
	Política y servicios migratorios
	Servicios de inteligencia para la Seguridad Nacional
	Promover la Protección de los Derechos Humanos y Prevenir la Discriminación
	Registro e Identificación de Población
	Coordinación del Sistema Nacional de Protección Civil
	Subsidios en materia de seguridad pública
	Programa Nacional de Prevención del Delito
	Servicios de protección, custodia, vigilancia y seguridad de personas, bienes e instalaciones
	Operativos para la prevención y disuasión del delito
	Administración del sistema federal penitenciario
	Plataforma México
<b>08</b>	<b>Agricultura, Ganadería, Desarrollo Rural, Pesca y Alimentación</b>
	Programa de Concurrencia con las Entidades Federativas
	Programa de Productividad y Competitividad Agroalimentaria
	Programa de Productividad Rural
	Programa de Fomento a la Agricultura
	Programa de Fomento Ganadero
	Programa de Fomento a la Productividad Pesquera y Acuicola
	Programa de Comercialización y Desarrollo de Mercados
	Programa de Sanidad e Inocuidad Agroalimentaria
	Programa de Apoyos a Pequeños Productores

<b>09</b>	<b>Comunicaciones y Transportes</b>
	Proyectos de construcción de carreteras
	Proyectos de Infraestructura Ferroviaria
	Reconstrucción y Conservación de Carreteras
	Conservación de infraestructura de caminos rurales y carreteras alimentadoras
	Programa de Empleo Temporal (PET)
	Proyectos de construcción de aeropuertos
<b>10</b>	<b>Economía</b>
	Fondo Nacional Emprendedor
<b>11</b>	<b>Educación Pública</b>
	Educación para Adultos (INEA)
	Programa de Cultura Física y Deporte
	Investigación científica y desarrollo tecnológico
	Educación Inicial y Básica Comunitaria
	Servicios de Educación Media Superior
	Servicios de Educación Superior y Posgrado
	Expansión de la Educación Media Superior y Superior
	Escuelas de Tiempo Completo
	Programa de Inclusión Digital
	Programa de la Reforma Educativa
	Programa Nacional de Becas
	PROSPERA Programa de Inclusión Social
	Proyectos de infraestructura social del sector educativo
	Programa para el Desarrollo Profesional Docente
	Subsidios para organismos descentralizados estatales
<b>12</b>	<b>Salud</b>
	Seguro Popular
	Seguro Médico Siglo XXI
	PROSPERA Programa de Inclusión Social
	Atención a la Salud
	Prevención y atención contra las adicciones
	Salud materna, sexual y reproductiva
	Programa de Atención a Personas con Discapacidad
	Prevención y Control de Sobrepeso, Obesidad y Diabetes
	Prevención y atención de VIH/SIDA y otras ITS
	Programa de vacunación
<b>14</b>	<b>Trabajo y Previsión Social</b>
	Programa de Apoyo al Empleo (PAE)
<b>15</b>	<b>Desarrollo Agrario, Territorial y Urbano</b>
	Programa de Atención de Conflictos Agrarios
	Modernización del Catastro Rural Nacional
	Programa de Infraestructura
	Programa de Apoyo a la Vivienda
	Programa de acceso al financiamiento para soluciones habitacionales
<b>16</b>	<b>Medio Ambiente y Recursos Naturales</b>
	Protección Forestal
	Programa de Conservación para el Desarrollo Sostenible
	Programa de Agua potable, Alcantarillado y Saneamiento
	Programa de Apoyo a la Infraestructura Hidroagrícola
	Tratamiento de Aguas Residuales
	Prevención y Gestión Integral de Residuos
	Infraestructura de agua potable, alcantarillado y saneamiento
	Infraestructura para la Protección de Centros de Población y Áreas Productivas
	Infraestructura para la modernización y rehabilitación de riego y temporal tecnificado
	Operación y mantenimiento de infraestructura hídrica

	Conservación y Aprovechamiento Sustentable de la Vida Silvestre
	Programa de Empleo Temporal (PET)
17	Procuraduría General de la República
	Investigar y perseguir los delitos del orden federal
	Investigar y perseguir los delitos relativos a la Delincuencia Organizada
20	Desarrollo Social
	Programa de Fomento a la Economía Social
	Programa de Abasto Social de Leche a cargo de Liconsá, S.A. de C.V.
	Programa de Abasto Rural a cargo de Diconsá, S.A. de C.V. (DICONSA)
	Programa 3 x 1 para Migrantes
	Programa de Coinversión Social
	Programa de Empleo Temporal (PET)
	PROSPERA Programa de Inclusión Social
	Programa de estancias infantiles para apoyar a madres trabajadoras
	Pensión para Adultos Mayores
	Seguro de Vida para Jefas de Familia
21	Turismo
	Programa de Desarrollo Regional Turístico Sustentable y Pueblos Mágicos
	Promoción de México como Destino Turístico
	Fomento y promoción de la inversión en el sector turístico
	Proyectos de Infraestructura de Turismo
38	Consejo Nacional de Ciencia y Tecnología
	Becas de posgrado y apoyos a la calidad
	Sistema Nacional de Investigadores
	Apoyos para actividades científicas, tecnológicas y de innovación
47	Entidades no Sectorizadas
	Programas de la Comisión Nacional para el Desarrollo de los Pueblos Indígenas

ANEXO 27. PROSPERA Programa de Inclusión Social (pesos)

	Monto
Desarrollo Social 1/	46,804,407,932
Educación Pública	29,152,424,805
Salud	6,209,909,161
<b>TOTAL</b>	<b>82,166,741,898</b>

1/ Incluye 476,835,677 pesos de gastos de operación a cargo de la Coordinación Nacional de PROSPERA Programa de Inclusión Social.

ANEXO 28. CONSERVACIÓN Y MANTENIMIENTO CARRETERO (pesos)

ESTADO	CONSERVACIÓN DE INFRAESTRUCTURA CARRETERA	CONSERVACIÓN Y ESTUDIOS Y PROYECTOS DE CAMINOS RURALES Y CARRETERAS ALIMENTADORAS
Aguascalientes	149,371,488	153,908,079
Baja California	334,287,421	32,554,394
Baja California Sur	250,146,880	153,179,139
Campeche	369,031,844	636,669,476
Chiapas	503,627,995	377,626,786
Chihuahua	512,042,642	180,120,706
Coahuila	281,346,178	171,795,331
Colima	203,337,898	69,125,948
Durango	484,076,200	46,404,226
Guanajuato	454,618,945	146,808,216
Guerrero	755,099,696	344,263,080
Hidalgo	354,946,356	242,707,367
Jalisco	865,777,298	515,621,946
México	815,272,303	333,824,681

Michoacán	963,102,877	79,672,979
Morelos	238,367,358	69,686,522
Nayarit	256,134,338	179,143,929
Nuevo León	982,527,348	370,125,818
Oaxaca	747,058,574	84,950,494
Puebla	346,879,510	300,424,719
Querétaro	168,966,695	102,794,909
Quintana Roo	261,469,164	204,729,670
San Luis Potosí	468,869,103	426,574,818
Sinaloa	535,663,973	115,055,654
Sonora	646,827,272	35,951,247
Tabasco	300,818,366	222,078,407
Tamaulipas	549,356,940	275,036,861
Tlaxcala	309,890,307	48,153,678
Veracruz	1,245,249,694	282,671,879
Yucatán	294,404,141	154,928,592
Zacatecas	404,241,175	175,630,445
<b>TOTAL</b>	<b>15,053,107,979</b>	<b>6,532,419,995</b>

ANEXO 29. SUBSIDIOS PARA ORGANISMOS DESCENTRALIZADOS ESTATALES (pesos)

	MONTO
<b>U006 Subsidios para organismos descentralizados estatales (UR 511)</b>	<b>53,961,459,128</b>
Aguascalientes	750,961,211
Baja California	1,488,220,646
Baja California Sur	423,740,415
Campeche	637,999,392
Coahuila	1,251,612,351
Colima	1,365,049,261
Chiapas	1,205,374,223
Chihuahua	1,763,533,105
Durango	1,201,524,144
Guanajuato	1,599,580,899
Guerrero	1,740,141,181
Hidalgo	1,225,046,126
Jalisco	5,278,855,586
México	1,911,399,484
Michoacán	1,752,269,231
Morelos	1,098,053,220
Nayarit	1,269,757,915
Nuevo León	4,799,999,595
Oaxaca	1,057,065,353
Puebla	3,758,139,896
Querétaro	1,253,020,415
Quintana Roo	266,737,607
San Luis Potosí	1,765,755,108
Sinaloa	4,008,047,499
Sonora	1,837,873,840
Tabasco	1,101,674,315
Tamaulipas	1,982,100,002
Tlaxcala	576,580,991
Veracruz	2,281,551,586
Yucatán	1,753,860,445

Zacatecas	1,355,934,086
-----------	---------------

<sup>1</sup> Incluye 139 millones de pesos para el Hospital Universitario "Dr. José Eleuterio González" de la Universidad Autónoma de Nuevo León.

ANEXO 29.1. APOYO PARA SANEAMIENTO FINANCIERO DE LAS UPES (pesos)

	MONTO
<b>U081 Apoyos para la atención a problemas estructurales de las UPES (Saneamiento Financiero)</b>	<b>1,106,528,682</b>
Universidad Autónoma de Baja California	100,621,667
Universidad Autónoma de Chiapas	28,024,934
Universidad Autónoma de Chihuahua	70,880,948
Universidad Autónoma de Ciudad Juárez	31,623,547
Universidad Autónoma de Guerrero	119,429,023
Universidad Autónoma del Estado de Hidalgo	48,526,986
Universidad de Guadalajara	111,756,073
Universidad Autónoma del Estado de México	86,773,685
Universidad Michoacana de San Nicolás de Hidalgo	77,870,947
Universidad Autónoma de Nuevo León	107,209,694
Universidad Autónoma Benito Juárez de Oaxaca	76,060,744
Universidad Autónoma de Sinaloa	115,143,992
Instituto Tecnológico de Sonora	57,255,827
Universidad Juárez Autónoma de Tabasco	54,869,015
Universidad Autónoma de Zacatecas	20,461,400

## ANEXO 29.2. CONSOLIDACIÓN DE LAS UNIVERSIDADES INTERCULTURALES (pesos)

	MONTO
<b>S267 Programa de fortalecimiento de la calidad educativa (Universidades Interculturales)</b>	<b>102,414,460</b>
Universidad Intercultural de Chiapas	13,221,512
Universidad Intercultural del Estado de México	17,462,915
Universidad Intercultural del Estado de Tabasco	15,974,107
Universidad Intercultural del Estado de Puebla	11,090,665
Universidad Intercultural Indígena de Michoacán	10,085,592
Universidad Intercultural del Estado de Guerrero	4,322,402
Universidad Intercultural Maya de Quintana Roo	14,674,845
Universidad Intercultural Veracruzana	2,159,074
Universidad Autónoma Indígena de México	13,423,348

## ANEXO 29.3. INSTITUCIONES ESTATALES DE CULTURA (pesos)

<b>Ciudades Patrimonio (S268)</b>	<b>150,000,000</b>
Oaxaca	15,000,000
Tlaxotalpan	15,000,000
Querétaro	15,000,000
Guanajuato	15,000,000
Zacatecas	15,000,000
Campeche	15,000,000
Distrito Federal	15,000,000
Morelia	15,000,000
Puebla	15,000,000
San Miguel de Allende	15,000,000
<b>Instituciones Estatales de Cultura (S268)</b>	<b>1,093,728,811</b>
Aguascalientes	34,179,025
Baja California	34,179,025
Baja California Sur	34,179,025
Campeche	34,179,025
Coahuila	34,179,025
Colima	34,179,025
Chiapas	34,179,025
Chihuahua	34,179,025
Distrito Federal	34,179,025
Durango	34,179,025
Guanajuato	34,179,025
Guerrero	34,179,025
Hidalgo	34,179,025
Jalisco	34,179,025
Estado de México	34,179,025
Michoacán	34,179,025
Morelos	34,179,025
Nayarit	34,179,025
Nuevo León	34,179,025
Oaxaca	34,179,025
Puebla	34,179,025
Querétaro	34,179,025
Quintana Roo	34,179,025
San Luis Potosí	34,179,025

Sinaloa	34,179,025
Sonora	34,179,025
Tabasco	34,179,025
Tamaulipas	34,179,025
Tlaxcala	34,179,025
Veracruz	34,179,025
Yucatán	34,179,025
Zacatecas	34,179,025

## ANEXO 30. DISTRIBUCIÓN DEL PROGRAMA DE FORTALECIMIENTO DE LOS SERVICIOS ESTATALES DE SALUD (pesos) \*/

Estado	MONTO
Aguascalientes	30,973,041
Baja California	69,249,474
Baja California Sur	33,359,223
Campeche	57,618,591
Coahuila	96,782,282
Colima	23,030,476
Chiapas	159,228,059
Chihuahua	141,717,317
Distrito Federal	73,956,305
Durango	99,502,566
Guanajuato	106,176,363
Guerrero	304,362,659
Hidalgo	113,749,664
Jalisco	64,971,452
México	253,209,069
Michoacán	146,835,066
Morelos	40,574,801
Nayarit	69,785,294
Nuevo León	36,760,536
Oaxaca	269,119,251
Puebla	135,110,713
Querétaro	48,037,199
Quintana Roo	61,880,860
San Luis Potosí	29,811,968
Sinaloa	73,553,616
Sonora	114,936,880
Tabasco	71,741,581
Tamaulipas	94,220,345
Tlaxcala	101,142,520
Veracruz	348,759,054
Yucatán	95,657,520
Zacatecas	134,186,253
<b>TOTAL</b>	<b>3,499,999,998</b>

\*/ Los recursos considerados en este Anexo serán destinados al Proceso de Formalización Laboral de los Trabajadores de la Salud en las entidades federativas establecido por la Secretaría de Salud, así como las provisiones que permitan mantener la homologación salarial de ejercicios anteriores, y serán transferidos a las entidades federativas a través del Fondo de Aportaciones para los Servicios de Salud del Ramo 33.



## ANEXO 31 PROGRAMA HIDRÁULICO: SUBSIDIOS PARA ENTIDADES FEDERATIVAS (pesos)

Estado	Subsidios Agua Potable y Saneamiento	Subsidios Hidroagricolas
Aguascalientes	271,757,790	92,269,000
Baja California	143,595,627	82,673,519
Baja California Sur	232,961,219	23,977,300
Campeche	184,079,598	52,502,000
Coahuila	295,593,109	53,131,100
Colima	193,003,292	39,508,400
Chiapas	360,692,761	84,730,500
Chihuahua	357,761,526	73,437,645
Distrito Federal	988,922,568	35,953,000
Durango	481,695,893	150,797,500
Guanajuato	269,563,020	68,415,495
Guerrero	829,092,182	32,473,200
Hidalgo	325,818,829	177,662,500
Jalisco	224,050,269	49,056,950
Estado de México	1,117,833,687	51,782,200
Michoacán	250,354,633	59,056,000
Morelos	350,933,128	31,604,900
Nayarit	207,413,714	29,341,530
Nuevo León	439,947,673	44,862,200
Oaxaca	488,110,080	76,230,209
Puebla	576,487,670	68,269,000
Querétaro	221,317,500	20,149,170
Quintana Roo	214,231,131	79,322,500
San Luis Potosí	200,946,834	57,866,563
Sinaloa	429,985,927	376,232,000
Sonora	380,037,390	238,606,297
Tabasco	509,188,309	52,616,000
Tamaulipas	521,852,989	358,731,830
Tlaxcala	120,884,861	23,045,550
Veracruz	686,450,664	104,841,540
Yucatán	249,551,109	62,918,300
Zacatecas	389,305,029	222,037,245
<b>TOTAL</b>	<b>12,513,420,010</b>	<b>2,974,101,143</b>

## ANEXO 32. ADECUACIONES APROBADAS POR LA H. CÁMARA DE DIPUTADOS (pesos)

	PROYECTO PEF	REDUCCIONES	AMPLIACIONES	REASIGNACIONES	PEF APROBADO
<b>A: RAMOS AUTÓNOMOS</b>	<b>103,894,603,346</b>	<b>4,680,000,000</b>	<b>0</b>	<b>-4,680,000,000</b>	<b>99,214,603,346</b>
<b>Gasto Programable</b>					
01 Poder Legislativo	14,101,599,051	0	0	0	14,101,599,051
Cámara de Senadores	4,421,972,587	0	0	0	4,421,972,587
Cámara de Diputados	7,559,432,185	0	0	0	7,559,432,185
Auditoría Superior de la Federación	2,120,194,279	0	0	0	2,120,194,279
03 Poder Judicial	68,116,316,565	4,500,000,000	0	-4,500,000,000	63,616,316,565
Suprema Corte de Justicia de la Nación	5,087,491,930	0	0	0	5,087,491,930
Consejo de la Judicatura Federal	60,372,115,835	4,500,000,000	0	-4,500,000,000	55,872,115,835
Tribunal Electoral del Poder Judicial de la Federación	2,656,708,800	0	0	0	2,656,708,800
22 Instituto Nacional Electoral	15,473,834,466	0	0	0	15,473,834,466
35 Comisión Nacional de los Derechos Humanos	1,546,934,935	0	0	0	1,546,934,935
41 Comisión Federal de Competencia Económica	478,057,464	0	0	0	478,057,464
42 Instituto Nacional para la Evaluación de la Educación	1,240,000,000	180,000,000	0	-180,000,000	1,060,000,000
43 Instituto Federal de Telecomunicaciones	2,000,000,000	0	0	0	2,000,000,000
44 Instituto Nacional de Transparencia, Acceso a la Información y Protección de Datos Personales	937,860,865	0	0	0	937,860,865
<b>RAMO: 40 INFORMACIÓN NACIONAL ESTADÍSTICA Y GEOGRÁFICA</b>					
Instituto Nacional de Estadística y Geografía	8,123,519,682	400,000,000	0	-400,000,000	7,723,519,682
<b>RAMO: 32 Tribunal Federal de Justicia Fiscal y Administrativa</b>					
Tribunal Federal de Justicia Fiscal y Administrativa	2,447,483,112	0	0	0	2,447,483,112
<b>B: RAMOS ADMINISTRATIVOS</b>	<b>1,100,095,436,765</b>	<b>12,500,000,000</b>	<b>29,192,530,019</b>	<b>16,692,530,019</b>	<b>1,116,787,966,784</b>
<b>Gasto Programable</b>					
02 Oficina de la Presidencia de la República	1,922,652,864	0	0	0	1,922,652,864
04 Gobernación	67,472,539,816	0	0	0	67,472,539,816
05 Relaciones Exteriores	7,841,504,845	0	0	0	7,841,504,845
06 Hacienda y Crédito Público	28,002,492,275	0	500,000,000	500,000,000	28,502,492,275
07 Defensa Nacional	72,250,719,526	0	0	0	72,250,719,526
08 Agricultura, Ganadería, Desarrollo Rural, Pesca y Alimentación	76,715,536,886	0	8,111,741,770	8,111,741,770	84,827,278,656
09 Comunicaciones y Transportes	97,482,734,544	4,900,000,000	12,635,000,000	7,735,000,000	105,211,734,544
10 Economía	15,746,088,863	1,000,000,000	0	-1,000,000,000	14,746,088,863
11 Educación Pública	299,359,767,432	1,500,000,000	5,126,788,249	3,626,788,249	302,986,555,681
12 Salud	129,665,881,794	0	2,551,000,000	2,551,000,000	132,216,881,794
13 Marina	27,401,156,874	0	0	0	27,401,156,874
14 Trabajo y Previsión Social	4,674,882,581	300,000,000	0	-300,000,000	4,374,882,581
15 Desarrollo Agrario, Territorial y Urbano	27,613,444,548	2,000,000,000	0	-2,000,000,000	25,613,444,548
16 Medio Ambiente y Recursos Naturales	57,490,254,828	1,800,000,000	80,000,000	-1,720,000,000	55,770,254,828
17 Procuraduría General de la República	16,768,566,951	300,000,000	0	-300,000,000	16,468,566,951
18 Energía	2,807,979,137	0	0	0	2,807,979,137
20 Desarrollo Social	109,271,909,018	0	100,000,000	100,000,000	109,371,909,018
21 Turismo	5,911,444,461	700,000,000	0	-700,000,000	5,211,444,461
27 Función Pública	1,296,984,800	0	0	0	1,296,984,800
31 Tribunales Agrarios	881,065,063	0	0	0	881,065,063
37 Consejería Jurídica del Ejecutivo Federal	117,459,310	0	0	0	117,459,310
38 Consejo Nacional de Ciencia y Tecnología	34,010,260,421	0	0	0	34,010,260,421
45 Comisión Reguladora de Energía	369,999,989	0	0	0	369,999,989
46 Comisión Nacional de Hidrocarburos	319,999,985	0	0	0	319,999,985
47 Entidades no Sectorizadas	14,700,109,954	0	88,000,000	88,000,000	14,788,109,954
<b>C: RAMOS GENERALES</b>	<b>2,430,960,035,411</b>	<b>37,489,467,339</b>	<b>41,044,637,320</b>	<b>3,555,169,981</b>	<b>2,434,535,205,392</b>
<b>Gasto Programable</b>					
19 Aportaciones a Seguridad Social	559,211,745,568	5,650,000,000	125,000,000	-5,525,000,000	553,686,745,568
23 Provisiones Salariales y Económicas	102,856,718,823	0	38,806,537,320	38,806,537,320	141,663,256,143

25	Previsiones y Aportaciones para los Sistemas de Educación Básica, Normal, Tecnológica y de Adultos	50,173,812,770	0	0	0	50,173,812,770
	Previsiones para servicios personales para los servicios de educación básica en el Distrito Federal, para el Fondo de Aportaciones para la Nómina Educativa y Gasto Operativo (FONE) y para el Fondo de Aportaciones para la Educación Tecnológica y de Adultos	14,826,728,136	0	0	0	14,826,728,136
	Aportaciones para los servicios de educación básica y normal en el Distrito Federal	35,347,084,634	0	0	0	35,347,084,634
33	Aportaciones Federales para Entidades Federativas y Municipios	616,523,284,092	236,558,566	0	-236,558,566	616,286,725,526
	Fondo de Aportaciones para la Nómina Educativa y Gasto Operativo (FONE):	343,067,841,371	0	0	0	343,067,841,371
	Servicios Personales	310,938,920,856	0	0	0	310,938,920,856
	Otros de Gasto Comente	10,749,607,402	0	0	0	10,749,607,402
	Gasto de Operación	12,433,398,539	0	0	0	12,433,398,539
	Fondo de Compensación	8,945,914,574	0	0	0	8,945,914,574
	Fondo de Aportaciones para los Servicios de Salud	82,445,977,652	0	0	0	82,445,977,652
	Fondo de Aportaciones para la Infraestructura Social, que se distribuye en:	61,501,495,945	81,901,972	0	-81,901,972	61,419,593,973
	Entidades	7,454,874,143	9,927,708	0	-9,927,708	7,444,946,435
	Municipal y de las Demarcaciones Territoriales del Distrito Federal	54,046,621,802	71,974,264	0	-71,974,264	53,974,647,538
	Fondo de Aportaciones para el Fortalecimiento de los Municipios y de las Demarcaciones Territoriales del Distrito Federal	62,301,448,193	82,967,274	0	-82,967,274	62,218,480,919
	Fondo de Aportaciones Múltiples, que se distribuye para erogaciones de:	19,792,131,612	26,357,320	0	-26,357,320	19,765,774,292
	Asistencia Social	9,104,380,542	12,124,368	0	-12,124,368	9,092,256,174
	Infraestructura Educativa	10,687,751,070	14,232,952	0	-14,232,952	10,673,518,118
	Fondo de Aportaciones para la Educación Tecnológica y de Adultos, que se distribuye para erogaciones de:	6,373,868,119	0	0	0	6,373,868,119
	Educación Tecnológica	4,054,173,342	0	0	0	4,054,173,342
	Educación de Adultos	2,319,694,777	0	0	0	2,319,694,777
	Fondo de Aportaciones para la Seguridad Pública de los Estados y del Distrito Federal	7,000,000,000	0	0	0	7,000,000,000
	Fondo de Aportaciones para el Fortalecimiento de las Entidades Federativas	34,040,521,200	45,332,000	0	-45,332,000	33,995,189,200
<b>Gasto No Programable</b>						
24	Deuda Pública	370,249,160,206	15,000,000,000	2,113,100,000	-12,886,900,000	357,362,260,206
28	Participaciones a Entidades Federativas y Municipios	679,350,213,152	602,908,773	0	-602,908,773	678,747,304,379
29	Erogaciones para las Operaciones y Programas de Saneamiento Financiero	0	0	0	0	0
30	Adeudos de Ejercicios Fiscales Anteriores	32,048,600,000	16,000,000,000	0	-16,000,000,000	16,048,600,000
34	Erogaciones para los Programas de Apoyo a Ahorradores y Deudores de la Banca	20,566,500,800	0	0	0	20,566,500,800
	Obligaciones incurridas a través de los programas de apoyo a deudores	5,653,800,800	0	0	0	5,653,800,800
	Obligaciones surgidas de los programas de apoyo a ahorradores	14,912,700,000	0	0	0	14,912,700,000
<b>D: ENTIDADES SUJETAS A CONTROL PRESUPUESTARIO DIRECTO</b>		<b>774,112,136,929</b>	<b>0</b>	<b>125,000,000</b>	<b>125,000,000</b>	<b>774,237,136,929</b>
<b>Gasto Programable</b>						
	GYN Instituto de Seguridad y Servicios Sociales de los Trabajadores del Estado	229,791,102,139	0	125,000,000	125,000,000	229,816,102,139
	GYR Instituto Mexicano del Seguro Social	544,321,034,790	0	0	0	544,321,034,790
<b>E: EMPRESAS PRODUCTIVAS DEL ESTADO</b>		<b>860,419,304,363</b>	<b>0</b>	<b>1,760,600,000</b>	<b>1,760,600,000</b>	<b>862,179,904,363</b>
<b>Gasto Programable</b>						
	TYT Petróleos Mexicanos (Consolidado)	478,282,000,000	0	0	0	478,282,000,000
	TVV Comisión Federal de Electricidad	299,454,215,190	0	0	0	299,454,215,190
<b>Gasto No Programable</b>						
	Costo Financiero, que se distribuye para erogaciones de:	82,683,089,173	0	1,760,600,000	1,760,600,000	84,443,689,173
	TYT Petróleos Mexicanos (Consolidado)	67,683,089,167	0	1,595,000,000	1,595,000,000	69,278,089,167
	TVV Comisión Federal de Electricidad	15,000,000,006	0	165,600,000	165,600,000	15,165,600,006

Neteo: Resta de: a) aportaciones ISSSTE; y, b) subsidios, transferencias y apoyos fiscales a las entidades de control directo y empresas productivas del Estado.	533,126,819,608	0	125,000,000	125,000,000	533,251,819,608
<b>GASTO NETO TOTAL</b>	<b>4,746,945,700,000</b>	<b>55,069,467,339</b>	<b>71,997,767,339</b>	<b>16,928,300,000</b>	<b>4,763,874,000,000</b>

## ANEXO 33 AMPLIACIONES AL RAMO 06 HACIENDA Y CRÉDITO PÚBLICO (pesos)

	MONTO
<b>Ramo 06.- Hacienda y Crédito Público</b>	<b>500,000,000</b>
<b>GSA Agrosemex, S.A.</b>	<b>225,000,000</b>
S285 Programa de Aseguramiento Agropecuario	225,000,000
<b>HAN Financiera Nacional de Desarrollo Agropecuario, Rural, Forestal y Pesquero</b>	<b>225,000,000</b>
F001 Garantías Líquidas	125,000,000
F030 Reducción de Costos de Acceso al Crédito	100,000,000
<b>HAS Fondo Especial de Asistencia Técnica y Garantía para Créditos Agropecuarios (FIRA-FEGA)</b>	<b>50,000,000</b>
F017 Apoyos a los Sectores Pesquero y Rural	50,000,000

## ANEXO 34 AMPLIACIONES AL RAMO 08 AGRICULTURA, GANADERÍA, DESARROLLO RURAL, PESCA Y ALIMENTACIÓN (pesos)

	MONTO
<b>Ramo 08 Agricultura, Ganadería, Desarrollo Rural, Pesca y Alimentación</b>	<b>8,111,741,770.00</b>
<b>S257 Programa de Productividad y Competitividad Agroalimentaria</b>	<b>250,000,000.00</b>
Desarrollo Productivo Sur-Sureste	250,000,000.00
<b>S258 Programa de Productividad Rural</b>	<b>1,200,000,000.00</b>
Fortalecimiento a Organizaciones Rurales	300,000,000.00
Proyecto Estratégico de Seguridad Alimentaria (PESA)	300,000,000.00
Atención a Siniestros Agropecuarios	600,000,000.00
<b>S259 Programa de Fomento a la Agricultura</b>	<b>750,000,000.00</b>
Tecnificación del Riego	300,000,000.00
Agroproducción	200,000,000.00
Innovación Agroalimentaria	250,000,000.00
<b>S281 Programa de Fomento a la Productividad Pesquera y Acuícola</b>	<b>450,000,000.00</b>
Impulso a la Capitalización	270,000,000.00
Desarrollo de la Acuicultura	180,000,000.00
<b>S262 Programa de Comercialización y Desarrollo de Mercados</b>	<b>1,800,000,000.00</b>
Incentivos a la Comercialización	1,800,000,000.00
<b>S263 Programa de Sanidad e Inocuidad Agroalimentaria</b>	<b>550,000,000.00</b>
Rastros TIF	150,000,000.00
Sanidades Federalizado	400,000,000.00
<b>S266 Programa de Apoyos a Pequeños Productores</b>	<b>2,881,000,000.00</b>
Arrégale (FORMAR y Jóvenes Emprendedores)	50,000,000.00
Fondo para el Apoyo a Proyectos Productivos en Núcleos Agrarios (FAPPA)	360,000,000.00
Programa de Apoyo a la Productividad de la Mujer Emprendedora (PROMETE)	600,000,000.00
<b>Incentivos Productivos</b>	<b>1,571,000,000.00</b>
PROCAFE e Impulso productivo al Café	730,600,000.00
Programa de Incentivos para Productores de Maíz y Frijol (PIMAF)	840,400,000.00
Extensionismo	300,000,000.00
<b>Programa de Educación e Investigación</b>	<b>230,741,770.00</b>
Colegio de Postgraduados	62,678,510.00
Colegio Superior Agropecuario del Estado de Guerrero (CSAEGRO)	4,000,000.00
Universidad Autónoma Chapingo	164,063,260.00

ANEXO 35 AMPLIACIONES AL RAMO 09 COMUNICACIONES Y TRANSPORTES (pesos)

	Monto
<b>RAMO 09: Comunicaciones y Transportes</b>	<b>12,635,000,000</b>
K003 Proyectos de construcción de carreteras	250,000,000
K031 Proyectos de construcción de carreteras alimentadoras y caminos rurales	12,385,000,000

ANEXO 35.1 AMPLIACIONES EN INFRAESTRUCTURA CARRETERA, CAMINOS RURALES Y CARRETERAS ALIMENTADORAS (millones de pesos)

Estado	Proyecto	PPEF 2016	Ampliación	Reducción	Total
<b>AGUASCALIENTES</b>		0.0	223.0	0.0	223.0
	Norias de Ojo caliente La Luz. a Secc. A2 1er Etapa.	0.0	70.0	0.0	70.0
	El Novillo - Villa Juárez.	0.0	50.0	0.0	50.0
	San Isidro - El Novillo	0.0	58.0	0.0	58.0
	Eje Vial Línea Verde en Ciudad de Aguascalientes	0.0	40.0	0.0	40.0
	La Tomalina - E.C. (Penitenciaria - Los Arquitos).	0.0	5.0	0.0	5.0
<b>BAJA CALIFORNIA</b>		0.0	177.0	0.0	177.0
	Modernización Del Tramo Carretero Camalu - Lazaro Cardenas Del Valle De San Quintin, Municipio De Ensenada	0.0	96.0	0.0	96.0
	Reconstrucción Del Tramo Carretero Tecolote - Paredones	0.0	81.0	0.0	81.0
<b>BAJA CALIFORNIA SUR</b>		0.0	224.0	0.0	224.0
	Conservación de diversos caminos en el estado de Baja California	0.0	224.0	0.0	224.0
<b>CAMPECHE</b>		0.0	303.0	0.0	303.0
	Xpujil - Dzibalchen (Tr: Xpujil - X-Canhá)	0.0	60.0	0.0	60.0
	Xpujil - Dzibalchen, Tr: X-Canhá - Dzibalchén	0.0	70.0	0.0	70.0
	E.C. Villahermosa-Escárcega-División del Norte-Candelaria	0.0	28.0	0.0	28.0
	San Manuel Nuevo Canutillo - E.C. (Nueva Coahuila-El Desengaño)	0.0	40.0	0.0	40.0
	Cerro las Águilas - El Desengaño	0.0	40.0	0.0	40.0
	Lubná - Kikab - Laguna Grande	0.0	50.0	0.0	50.0
	Avenida Pedro Sainz de Baranda	0.0	15.0	0.0	15.0
<b>COAHUILA</b>		0.0	419.0	0.0	419.0
	Cuatro Ciénegas-San Pedro, del Km 82+000 al Km 263+500	0.0	360.0	0.0	360.0
	Ampliación de la carretera Zacatecas-Saltillodel Km. 333+000 al Km. 343+400	0.0	19.0	0.0	19.0
	Viesca - Panras	0.0	40.0	0.0	40.0
<b>COLIMA</b>		0.0	307.0	0.0	307.0
	Libramiento Comalá	0.0	38.0	0.0	38.0
	Circuito Vial Buenavista - Bajío De La Leona - Astillero De Ariba - E.C.F. N° 110 (Jiquilpan - Colima)	0.0	20.0	0.0	20.0
	Circuito Vial Villa De Álvarez (Villa De Álvarez - Entronque Ramal A Zacualpan)	0.0	51.0	0.0	51.0
	Libramiento Jalpa	0.0	20.0	0.0	20.0
	San Antonio-Agua Salada-La Loma.	0.0	13.0	0.0	13.0
	Las Conchas - Las Tunas	0.0	15.0	0.0	15.0
	Aquiles Serdán (Tamala) - Cofradía de Hidalgo	0.0	15.0	0.0	15.0
	Salida al Real	0.0	40.0	0.0	40.0
	Salida a Pascuales	0.0	45.0	0.0	45.0
	E.C. (Mzto-Minatitlán) Veladero de Camotlán-La Rosa-La Fundación	0.0	50.0	0.0	50.0
<b>CHIAPAS</b>		0.0	769.0	0.0	769.0
	Libramiento Sur de Tuxtla Gutiérrez	0.0	581.0	0.0	581.0
	Rancho Nuevo - Comitán, Tramo: km 125+000 al km 170+000.	0.0	188.0	0.0	188.0
<b>CHIHUAHUA</b>		0.0	549.0	0.0	549.0
	Juan Mata Ortiz - Mesa del Huracán.	0.0	30.0	0.0	30.0
	Eje Interestatal Fronteriza del Norte, Tramo Ojinaga EL Porvenir del Km. 0+000 al Km. 40+000.	0.0	40.0	0.0	40.0
	Escalón Estación Carrillo, Tramo del Km. 0+000 al Km. 37+000	0.0	46.0	0.0	46.0
	Estación Chilicote Ojinaga El Oasis E.C. Km. 108+000 Carr. (Julimes El Cuervo)	0.0	40.0	0.0	40.0

R

E.C. Km. 56 (Janos Agua Prieta) El Berrendo - Lim. Internacional Antelope Well, N.M.	0.0	40.0	0.0	40.0
Camino: Guachochi-Yoquivo	0.0	50.0	0.0	50.0
Bocoyna-Sisoguichi	0.0	50.0	0.0	50.0
Guachochi - Baborigame.	0.0	50.0	0.0	50.0
Temosachic-Cocomorahic	0.0	10.0	0.0	10.0
Valerio - San José Del Sitio - Valle Del Rosario.	0.0	44.0	0.0	44.0
El Vergel - Laguna Juanola	0.0	39.0	0.0	39.0
E.C. (Juan Mata Ortiz Mesa del Huracán) - Ignacio Zaragoza (El Willy).	0.0	37.0	0.0	37.0
Agostadero de Aguirre-El Cuervo - Tecorichi- El Vergel	0.0	26.0	0.0	26.0
Camino Comunidad La Angostura - San Joaquín	0.0	8.0	0.0	8.0
Carretera Lebaron - Sección los Chinos	0.0	5.0	0.0	5.0
Carretera Centro de Salud, Col. Lebaron - Aeropuerto	0.0	5.0	0.0	5.0
Pavimentación camino Coyame-San Pedro La Paz	0.0	12.0	0.0	12.0
Construcción de puente San Ignacio	0.0	15.0	0.0	15.0
Riego de sello camino sacacosechas: El molino - Labores (area agrícola)	0.0	2.0	0.0	2.0
<b>DURANGO</b>	0.0	331.0	0.0	331.0
Los Herrera - Tamazula.	0.0	40.0	0.0	40.0
Gómez Palacio - Gregorio García.	0.0	20.0	0.0	20.0
El Salto Pueblo Nuevo	0.0	20.0	0.0	20.0
Sombretillo el Alto - San José de Zaragoza	0.0	10.0	0.0	10.0
San Juan Del Río-Peñón Blanco	0.0	25.0	0.0	25.0
Santo Domingo - Piedra Rajada	0.0	15.0	0.0	15.0
El Durazno - Los Fraltes	0.0	15.0	0.0	15.0
San Juan de Guadalupe La Escalera	0.0	15.0	0.0	15.0
Simón Bolívar - Oriente Aguanaval	0.0	10.0	0.0	10.0
Lázaro Cárdenas - 16 de Septiembre, 2da. Etapa	0.0	15.0	0.0	15.0
Buenos Aires - El Tarahumar	0.0	10.0	0.0	10.0
Tepehuanes-San Juan del Negro-E.C. Los Herrera Tamazula	0.0	10.0	0.0	10.0
Indé-E.C.(El Palmito-La Zarca)	0.0	10.0	0.0	10.0
Carretera Durango - Tepic	0.0	20.0	0.0	20.0
E.C. (Guanacevi - El Zape) - San Bernardo	0.0	15.0	0.0	15.0
La Campana - San Jerónimo	0.0	3.0	0.0	3.0
Santa Ma. Del Oro - Ciénega de Escobar - Gral. Escobedo	0.0	15.0	0.0	15.0
Guanacevi - La Quebrada	0.0	10.0	0.0	10.0
La Petaca - La Escondida	0.0	10.0	0.0	10.0
La Rosilla - Ciénega Larga	0.0	10.0	0.0	10.0
Camino a Grutas del Rosario	0.0	15.0	0.0	15.0
Jabonoso-La Esmeralda, 2da Etapa	0.0	18.0	0.0	18.0
<b>GUANAJUATO</b>	0.0	355.0	0.0	355.0
Modernización de la carretera Yerbabuena - Puenteclillas	0.0	52.0	0.0	52.0
Las cañas - Palmilla- Jesús María la petaca del km. 7+680 al km. 18+777.09	0.0	25.0	0.0	25.0
Aldama - Cañada de la muerte- El Encino	0.0	5.1	0.0	5.1
Camino de acceso a Pino Solo, primera etapa	0.0	7.7	0.0	7.7
Penjamo-Tierras Negras	0.0	30.0	0.0	30.0
Modernización de la carretera Jaral del Progreso - Rosa de Castilla -Valle Santiago	0.0	23.0	0.0	23.0
Pavimentación del camino a la comunidad de Jofre	0.0	18.0	0.0	18.0
Camino la Lagunita- San Juan de Dios-Los alamos	0.0	30.0	0.0	30.0
Lagunita de Mogotes-Valle de Santiago	0.0	6.0	0.0	6.0
Boulevard Emiliano Zapata	0.0	8.0	0.0	8.0
Boulevard Guadalupe Victoria	0.0	5.0	0.0	5.0
Carretera San Vicente-Ojo de agua de espejo- Salto Espejo	0.0	15.0	0.0	15.0
Pavimentación del Camino Trejo-El Cerrito, primera etapa en el Municipio de Silao	0.0	5.5	0.0	5.5
Pavimentación del camino de acceso a la comunidad de La Soledad Nueva	0.0	6.8	0.0	6.8

Construcción de la estructura en San Diego de Alejandria en el Municipio de Purisima del Rincon, Gto.	0.0	70.0	0.0	70.0
Construcción de camino de la comunidad la California, Adjuntas del Monte y Tampico, Municipio de Dolores Hidalgo	0.0	9.0	0.0	9.0
Construcción de un puente vehicular en la contunidad los Riyoys, sobre el Rio Laja	0.0	10.3	0.0	10.3
Pavimentación E.C. carretera federal 57 a Mineral de Pozos	0.0	25.0	0.0	25.0
Camino la Gavilana- El Comalillo	0.0	3.6	0.0	3.6
<b>GUERRERO</b>	<b>0.0</b>	<b>753.0</b>	<b>0.0</b>	<b>753.0</b>
Villa de Ayala-Ixcatepec-Arcelia	0.0	20.0	0.0	20.0
Santa Rosa-San Miguel.	0.0	7.0	0.0	7.0
Modernización Del Camino Tenexpa-La Vinata.	0.0	20.0	0.0	20.0
San Luis San Pedro - Presnos de Puerto Rico - Ajuchitlán	0.0	30.0	0.0	30.0
Tlaxotepec-Acatlán del Rio	0.0	28.0	0.0	28.0
Nuevo Poblado (Presa El Caracol)-Tlaxotepec.	0.0	30.0	0.0	30.0
Puerto del Varal-Corral de Piedra	0.0	20.0	0.0	20.0
El Tambor - Agua Fria.	0.0	43.0	0.0	43.0
E.C. (Iguala-Chilpancingo)-Pantla Del Zapotal-Ceja Blanca-Iguala.	0.0	20.0	0.0	20.0
Olinata-Temalacabzingo-Huehuetecanzingo-Totolapa-Huamuxtitlan	0.0	14.0	0.0	14.0
Camino San Luis Acatlan-Nejapa-Camalotillo-Xihuitepec	0.0	10.0	0.0	10.0
Modernización del camino Carrizal- Zapote	0.0	15.0	0.0	15.0
Libramiento San Jerónimo	0.0	10.0	0.0	10.0
San Jeronimito - La Palma - Potrerillos	0.0	15.0	0.0	15.0
E.C. (Tiapa - Metlatonoc) - Cochoapa El Grande	0.0	10.0	0.0	10.0
Tlacoachistlahuaca-San Cristóbal-San Jerónimo	0.0	10.0	0.0	10.0
Rancho Viejo-Santa Cruz Yucucani	0.0	10.0	0.0	10.0
Jicayán de Tovar-El Limón	0.0	5.0	0.0	5.0
Iguala - Teloloapan - Arcelia.	0.0	30.0	0.0	30.0
La Providencia - Santa Rosa	0.0	30.0	0.0	30.0
Camino: Ocotito-Tlahuizapa-Coacoyulillo-Jaleaca de Catalán.	0.0	20.0	0.0	20.0
Modernización E.C. (Iguala Chilpancingo)-Mezcala-Tiamamacan-San Juan Totolcintla	0.0	20.0	0.0	20.0
Lucerito - Tlacoapa.	0.0	22.0	0.0	22.0
Cochoapa - Linda Vista - E.C. Tiapa de Comonfort - Alcozauca de Guerrero.	0.0	25.0	0.0	25.0
Mazatlán - El Salado y Ramal a Lagunilla.	0.0	15.0	0.0	15.0
El Terrero-La Ladrillera	0.0	20.0	0.0	20.0
Ayutla - El Cortijo - El Rincón.	0.0	21.0	0.0	21.0
Igualapa-Llano Grande de los Hilarios	0.0	9.0	0.0	9.0
Modernización Del Camino E.C. (Zihuatanejo-Lázaro Cárdenas) Troncal A Chutla.	0.0	3.0	0.0	3.0
Chilpancingo-Omiltemi-Jaleaca de Catalán-Cruz de Ocote	0.0	30.0	0.0	30.0
Camino: Puerto del Gallo-Cruz de Ocote-Filo de Caballos	0.0	30.0	0.0	30.0
Modernización Del Camino E.C. (Filo Caballos-Puerto Del Gallo) -Yextla	0.0	18.0	0.0	18.0
Modernización Del Camino Petatlán-Piedra De Vellano-El Camalote.	0.0	20.0	0.0	20.0
Modernización Del Camino E.C. (Tiapa Marquelia) Colombia De Guadalupe-Mesón De Ixtlahuac.	0.0	15.0	0.0	15.0
Modernización Del Cerro Del Vigia-Riscaillo-Playa Larga.	0.0	11.0	0.0	11.0
Taxco - Iguala	0.0	10.0	0.0	10.0
Libramiento Taxco de Atarcón	0.0	10.0	0.0	10.0
Chilapa - Santa Catarina	0.0	10.0	0.0	10.0
Santa Ana - Ayahualulco	0.0	10.0	0.0	10.0
El Carabali - Cerro del Encinal	0.0	10.0	0.0	10.0
El Quemado - Lomas del Aire	0.0	15.0	0.0	15.0
E. C. (Tiapa - Chilapa) - Ayotzinapa	0.0	10.0	0.0	10.0

12

Rehabilitación de El Pochote - Ixcapuzalco	0.0	2.0	0.0	2.0
Camino:Tecpan-El Balcón. (Incluye Puente Corinto, la Ordenía y los Maguelles)	0.0	20.0	0.0	20.0
<b>HIDALGO</b>	<b>0.0</b>	<b>766.0</b>	<b>0.0</b>	<b>766.0</b>
Vialidad en encauzamiento del Río de Las Avenidas de Puente la Paz a Blvd Las Torres	0.0	150.0	0.0	150.0
Ferrería de Apulco San Pedro Vaquerías	0.0	29.0	0.0	29.0
Tepeji del Río Tula	0.0	67.4	0.0	67.4
Acceso a Tuzancoac	0.0	20.0	0.0	20.0
Cardonal Arenalito La Mesa Cieneguillas Los Lirios la Unión	0.0	15.0	0.0	15.0
Ojo de Agua Santa Rosa San Jerónimo	0.0	10.0	0.0	10.0
Modernización Cocinillas Tecocomulco 3ra. Etapa	0.0	15.0	0.0	15.0
San Nicolás Octupilla Quetzalapa	0.0	20.0	0.0	20.0
Modernización Del Camino Rural Metztlán Zoquicoquipan	0.0	5.0	0.0	5.0
C.E. Tecozautla Tasquillo	0.0	30.0	0.0	30.0
Saucillo Plomosos, Municipio de Actopan (3a Etapa)	0.0	5.4	0.0	5.4
Cuesta Colorada La Cienega. (3a Etapa)	0.0	20.0	0.0	20.0
E.C. (Huatla Chilteco) Mellatepec Chapopote 2a Etapa	0.0	10.0	0.0	10.0
Santa María Nativitas Chacalapa. 2a Etapa	0.0	10.0	0.0	10.0
Juárez Hidalgo, Tlahuiltepa. (6ta Etapa)	0.0	30.0	0.0	30.0
Actopan - Atotonilco	0.0	30.0	0.0	30.0
Huehuetla San Lorenzo Lim. Ixhuatlán de Madero, Puebla	0.0	30.0	0.0	30.0
E.C. (Pachuca-Tuxpan) La Mesa	0.0	10.0	0.0	10.0
E.C. 12 , 000 (Molango Xochicoatlán) Zapocoatlán Texcaco 3ra Etapa	0.0	15.0	0.0	15.0
Cerro Boludo La Lomita Rancho Nuevo	0.0	10.0	0.0	10.0
Puente Rancho Nuevo	0.0	15.0	0.0	15.0
Pavimentación de la Carretera San Bartolo- San Miguel	0.0	10.0	0.0	10.0
Huichapan , Tlaxcalilla	0.0	10.0	0.0	10.0
Bvd. Ramón G. Bonfil	0.0	54.2	0.0	54.2
E.C. (Otongo - Tepehuacán) - Acayuca	0.0	5.0	0.0	5.0
Orizabita - Los Arcos	0.0	10.0	0.0	10.0
Arco Poniente: Progreso Mandio Santa Ana	0.0	10.0	0.0	10.0
Bicentenario Sionista	0.0	15.0	0.0	15.0
Tianguiestengo - Allapexco	0.0	10.0	0.0	10.0
Huazalingo - Tlanchinol	0.0	10.0	0.0	10.0
Valle Azul: San Andrés Orizabita - Espino - Carrilos - Nequeteje	0.0	10.0	0.0	10.0
El Garambullo - El Maye	0.0	10.0	0.0	10.0
La Misión - Puerto de Los Naranjos	0.0	15.0	0.0	15.0
Modernización del camino Acuatempa - San Salvador - Toltitlán - Tlahuelongo - Tecontla - Cuamapil- Chichiltepec - Tianguis - Cuamapil - Acatempa 0+000 al 25+000 subtramo 800+000 al 4+200 San Salvador	0.0	22.3	0.0	22.3
Camino Chilijapa - Teyhuata - Texcapa - Cuatolol - Zacualtipanito - Petlapixca - Tlalocuil (S.L.P) 0+000 AL 38+000 Subtramo 1+500 al 3+000 (Chilijapa - Teyhuata)	0.0	17.0	0.0	17.0
Modernización del camino de Chapulhuacán - Tepehuacán 0+000 al 20+170 - Cruz Verde - Tenango - Hacienda de Cahuazas - Río Amajac - Ixtlapalaco - Chahuatlilla - Cuatolol Subtramo del 6+000 al 8+000 (Tenango - Hacienda de Cahuazas)	0.0	10.7	0.0	10.7
<b>JALISCO</b>	<b>0.0</b>	<b>500.0</b>	<b>0.0</b>	<b>500.0</b>
El Grullo-Zenzontla-Tuxcacuesco	0.0	10.0	0.0	10.0
Villa Hidalgo-Las Flores	0.0	15.0	0.0	15.0
Concepción de Buenos Aires - Santa Rosa - Teocuitlán de Corona.	0.0	15.0	0.0	15.0
Chimaltitán - Florencia.	0.0	15.0	0.0	15.0
Tepec - Aguascalientes; Tramo: Límite de Estados Nayarit/Jalisco - Bolaños.	0.0	15.0	0.0	15.0
Sayula Tapaipa San Gabriel - Minatitlán, Col. Tr: Sayula Punta de Agua - Tapaipa.	0.0	15.0	0.0	15.0



El Tuito Llano grande - Tehuamixtle.	0.0	24.0	0.0	24.0
Villa Guerrero - Atzqueltan	0.0	15.0	0.0	15.0
Crucero del Chico - Rancho Viejo - Las Marías.	0.0	15.0	0.0	15.0
Valle de Juárez - El Tigre.	0.0	12.0	0.0	12.0
Talpa de Allende - Desmoronado	0.0	15.0	0.0	15.0
Tolimán - La Parota - Las Canoas - Sta. Elena - La Parotilla - E.C. Zapotitlán de Vadillo.	0.0	5.0	0.0	5.0
E.C. Fed. 80 (El Desperdicio) - Encarnación de Díaz	0.0	40.0	0.0	40.0
Zapotán - E.C. (Villa Purificación - Chamela)	0.0	15.0	0.0	15.0
Mechoacanejo - El Rosario	0.0	20.0	0.0	20.0
Camino Lagos de Morenos - Comanja de Corona	0.0	15.0	0.0	15.0
Chacala - Cedros	0.0	20.0	0.0	20.0
Ciudad Guzmán - El Grullo.	0.0	30.0	0.0	30.0
Libramiento carretera Nextipac	0.0	20.0	0.0	20.0
E.C. (Atoñilco el Alto-La Barca)-El Maguey.	0.0	7.0	0.0	7.0
Cuquilo-Tepatitlán, Tr. Km 0+000 al km 17+000	0.0	15.0	0.0	15.0
Alista - Presa De Tierra.	0.0	15.0	0.0	15.0
Zapotitlán de Vadillo - Loma de Guadalupe	0.0	10.0	0.0	10.0
Guachinango - Ciénega de los Ahumada - Amajaquillo, tramo: Llano Grande - crucero El Ranchito	0.0	15.0	0.0	15.0
Modernización de Camino Ameca - La Calera	0.0	5.0	0.0	5.0
Modernización del Camino Jesús María-San José de la Paz, tramo Los Veneros.	0.0	15.0	0.0	15.0
Manuel M. Valdez - San Diego de Alejandría	0.0	10.0	0.0	10.0
Paso de los Arrieros - Epeche Grande.	0.0	5.0	0.0	5.0
Tizapan el Alto-San José de Gracia	0.0	7.0	0.0	7.0
Modernización De Carretera Condiro Canales A La Labor Vieja.	0.0	10.0	0.0	10.0
Nahuapa - E.C.F. Méx. 200.	0.0	10.0	0.0	10.0
Santa Fe - E.C. Zapotlanejo - Guadalajara.	0.0	15.0	0.0	15.0
San Ignacio Cerro Gordo - San José de Gracia	0.0	5.0	0.0	5.0
San Agustín - San Francisco de Asis	0.0	25.0	0.0	25.0
<b>MICHOACÁN</b>	<b>0.0</b>	<b>349.0</b>	<b>0.0</b>	<b>349.0</b>
El Pitayo-San Jose de Chila	0.0	17.0	0.0	17.0
El alcalde-Acallan	0.0	12.0	0.0	12.0
Churumuco-Atijo	0.0	8.0	0.0	8.0
Cojumatlán-El nogal	0.0	5.0	0.0	5.0
Caracol - San Antonio Villalongin	0.0	0.5	0.0	0.5
E.C. ( Huetamo - Churumuco) - San Jeronimo Cañada de Buenavista	0.0	5.3	0.0	5.3
Los Reyes - Los Limones	0.0	8.0	0.0	8.0
Tecomatan-E.C.(Pajacuaran- La Luz)	0.0	2.2	0.0	2.2
Las Letras-Casa Blanca	0.0	8.0	0.0	8.0
San Antonio de Vifa-Loma Ceñida	0.0	15.0	0.0	15.0
E.C.(El Copétiro- Tancitaro) - Apúndaro-Pareo	0.0	12.0	0.0	12.0
Zináparo - Angamacuero	0.0	10.0	0.0	10.0
E.C.Huetamo-Churumuco-(Turiztio- Characuaro)	0.0	12.0	0.0	12.0
San Pedro - Los Brasiles Y Construccion Del Puente Cuitzillo Uticado En El Km. 3+100	0.0	1.5	0.0	1.5
Capire De Bravo - Acuyo	0.0	8.0	0.0	8.0
La Capilla - La Lobera.	0.0	12.0	0.0	12.0
Aguililla - Coalcoman	0.0	12.0	0.0	12.0
Cuate-Barranquillas	0.0	10.0	0.0	10.0
Tafetan-Platanillo	0.0	20.0	0.0	20.0
E.C.(Tomendan-Ixtaro) Tipitarillo	0.0	7.5	0.0	7.5
Cayaco - Hacienda Vieja	0.0	15.0	0.0	15.0
Entronque Procesional El Barrio - El Flechero	0.0	7.0	0.0	7.0
E.C. (Cotija - La Lagunilla) - Plan Del Cerro	0.0	7.9	0.0	7.9
Zapote - Atijo, Tramo: Zapote - Ceibas De Cuitzion	0.0	10.0	0.0	10.0
Janambo-Santa Rosa De Lima	0.0	8.0	0.0	8.0

(E.C. Ario - Santa Clara) - La Palma	0.0	5.0	0.0	5.0
Libramiento De Periban	0.0	14.1	0.0	14.1
Devanador - Arroyo Del Toro	0.0	8.0	0.0	8.0
Tuzantlán - Seibas De Trujillo Del Km 0+00 Al Km 18+000.	0.0	15.0	0.0	15.0
Paracuaro - Jucutacato	0.0	8.0	0.0	8.0
Puruarén - Hacheros - El Encanto	0.0	12.0	0.0	12.0
Uringuitiro - Juntas De Nandiro	0.0	11.3	0.0	11.3
Santa Cruz - E.C. (Puerta De Coenembo - Tzirandangatzio).	0.0	14.7	0.0	14.7
Construcción De Camino Del Entronque (Carretera Maravatio - Tlalpujahua) A El Huerfano (Municipio De Senguio).	0.0	6.0	0.0	6.0
La Guadalupe - Hoyo Del Aire.	0.0	10.0	0.0	10.0
La Yerbabuena - Ojo De Agua De Bucio	0.0	11.0	0.0	11.0
<b>MÉXICO</b>	<b>0.0</b>	<b>788.0</b>	<b>0.0</b>	<b>788.0</b>
Carretera San Simón de Guerrero-La Cumbre-Texcallitlán	0.0	126.0	0.0	126.0
Primera etapa de las carreteras y caminos de Cañada de Nanchititla al Sauz y de Hermitepec a Pungarancho.	0.0	75.0	0.0	75.0
Modernización de curvas y rectificación de tramos en el camino Santiago Tianguistenco - Chalma.	0.0	170.0	0.0	170.0
Ampliación de la carretera Vuelta del Agua - Puente de los Sabinos.	0.0	145.3	0.0	145.3
Modernización de curvas y rectificación de tramos en el camino La Puerta Sultepec.	0.0	60.0	0.0	60.0
Ampliación de la carretera Polotitlán-Taxhie.	0.0	64.7	0.0	64.7
Ex Hacienda camino de Ometusco-Arco del Padre Tembleque	0.0	20.0	0.0	20.0
Camino a San Antonio de las Palmas a Santa María Palapa	0.0	20.0	0.0	20.0
Acceso a la Pista de Canotaje	0.0	15.0	0.0	15.0
Mejoramiento de caminos de acceso al Nevado de Toluca	0.0	44.0	0.0	44.0
Modernización del cruce Camino a Molino de las Flores y libramiento. (Incluye rehabilitación del Puente sobre el río Coxcacuaco)	0.0	12.0	0.0	12.0
Modernización del Camino Salitrería de la C.F. Texcoco-Lechería-Boulevard Chapingo	0.0	12.0	0.0	12.0
San Juan Teacalco-San Cristóbal Colhoacán	0.0	12.0	0.0	12.0
Cabecera Municipal de Soyaniquilpan-Jilotepec	0.0	12.0	0.0	12.0
<b>MORELOS</b>	<b>0.0</b>	<b>84.0</b>	<b>0.0</b>	<b>84.0</b>
Huautla - Xochipala - Huautla	0.0	5.0	0.0	5.0
Huautla - Rancho Viejo.	0.0	5.0	0.0	5.0
Huautla-Santiopa.	0.0	10.0	0.0	10.0
Cajones - El Estudiante.	0.0	9.0	0.0	9.0
Marcelino Rodríguez - Cayehuacán.	0.0	6.0	0.0	6.0
Cuautla - San Rafael	0.0	5.0	0.0	5.0
Ixtepc - Santo Domingo Ocotitlán.	0.0	5.0	0.0	5.0
E.C.F. ( Cuernavaca Acapulco) - Autopista Siglo XXI) - Tr. Colonia la Unión - La Lagunilla , Delegación Mariano Matamoros	0.0	5.0	0.0	5.0
Carretera Tepalcingo-Axochiapan	0.0	20.0	0.0	20.0
Camino a Macuilápicco - E.C. Jonacatepec - Tiayca	0.0	4.0	0.0	4.0
Coatetelco - El Rodeo	0.0	5.0	0.0	5.0
Camino Real - Huesca	0.0	5.0	0.0	5.0
<b>NAYARIT</b>	<b>0.0</b>	<b>68.0</b>	<b>0.0</b>	<b>68.0</b>
Mecatán - Las Palmas	0.0	25.0	0.0	25.0
E.C.F. 15-Mojaritas	0.0	8.0	0.0	8.0
E.C. (Fco. I. Madero-Santiago de Pochotitán)-Caleras de Cofrados	0.0	20.0	0.0	20.0
Modernización del Camino Tequilita - Cuastecomala.	0.0	15.0	0.0	15.0
<b>NUEVO LEÓN</b>	<b>0.0</b>	<b>270.0</b>	<b>0.0</b>	<b>270.0</b>
Prolongación Av. Ignacio Morones Prieto	0.0	50.0	0.0	50.0
Libramiento Dr. Arroyo	0.0	8.0	0.0	8.0
Camino:Montemorelos-Entronque San Roberto	0.0	8.0	0.0	8.0
E.C. (General Teran Linares) Las Blancas El Balastre.	0.0	8.0	0.0	8.0
Camino a Loma Alta	0.0	8.0	0.0	8.0
Lampazos - Anáhuac.	0.0	10.0	0.0	10.0

Apodaca - Cd. Juárez	0.0	8.0	0.0	8.0
Ojo de Agua-Planta Armadora KIA	0.0	145.0	0.0	145.0
Ampliación de la carretera Montemorelos-General Terán.	0.0	25.0	0.0	25.0
<b>OAXACA</b>	0.0	676.0	0.0	676.0
Modernización A Nivel De Pavimento Del Camino Cuicatán-Concepción Pápaló-San Francisco Chapulapa-San Andrés Teotlalpam Del Km 23+290 Al Km 85+260 Subtramo Del Km 27+000 Al Km 28+200	0.0	5.6	0.0	5.6
Modernización A Nivel De Pavimento Del Camino Santa María Colotepec - Las Carretas - Junta Del Potrero El Camalote Del Km 0+000 Al Km 13+268 Subtramo A Modernizar Del Km 4+100 Al Km 5+100	0.0	5.0	0.0	5.0
Modernización A Nivel De Pavimento Del Camino José María Morelos - El Potrero Del Km 0+000 Al Km 12+800 Subtramo A Modernizar Del Km 12+000 Al Km 12+800	0.0	5.0	0.0	5.0
Modernización A Nivel De Pavimento Del Camino Santiago Ixtayutla Tr. Santiago Jamiltepec- Santa Elena Comaltepec-San José De Las Flores Del Km 0+000 Al Km 20+000 Subtramo A Modernizar Del Km 18+450 Al Km 20+000	0.0	7.0	0.0	7.0
Modernización A Nivel De Pavimento Del Camino San José De Las Flores - Santiago Ixtayutla Del Km 0+000 Al Km 38+876 Subtramo A Modernizar Del Km 31+000 Al Km 32+100	0.0	7.0	0.0	7.0
Modernización A Nivel De Pavimento Del Camino E.C Corcovado - Apango (Camino Viejo Pochutla - Hualtuico) Del Km 0+000 Al Km 19+000 Subtramo A Modernizar Del Km 7+700 Al Km 8+700	0.0	5.0	0.0	5.0
Modernización A Nivel De Pavimento Del Camino San Pedro Mixtepec- Bajos De Chila Tramo Del Km 0+000 Al Km 15+000 Subtramo A Modernizar Del Km 6+400 Al Km 7+500	0.0	5.0	0.0	5.0
Modernización A Nivel De Pavimento Del Camino Cazadero De Arriba- Cerro Iguana-San Dionisio Del Mar Del Km 0+000 Al Km 23+138 Subtramo A Modernizar Del Km 17+500 Al Km 18+700	0.0	7.0	0.0	7.0
Modernización A Nivel De Pavimento Del Camino Chahuiles-Rancho Salinas (Acceso A Rancho Salinas) Del Km 0+000 Al Km 13+000 Subtramo A Modernizar Del Km 6+400 Al Km 8+000	0.0	7.5	0.0	7.5
Modernización A Nivel De Pavimento Del Camino E.C. Km. 187 Carretera Federal 185 Transmisa (Coatzacoalcos - Salina Cruz) - Guivicia Del Km 0+000 Al Km 12+000 Subtramo A Modernizar Del Km 4+180 Al Km 5+180	0.0	5.0	0.0	5.0
Modernización A Nivel De Pavimento Del Camino Santa María Guienagali-Peña Blanca Del Km 0+000 Al Km 26+000 Subtramo A Modernizar Del Km 4+700 Al Km 8+400	0.0	16.0	0.0	16.0
Modernización A Nivel De Pavimento Del Camino Santa María Yolotepec-Santiago Yosondúa Del Km 0+000 Al Km 14+000 Subtramo A Modernizar Del Km 11+660 Al Km 14+000	0.0	13.0	0.0	13.0
Modernización A Nivel De Pavimento Del Camino Santo Domingo Yanhullán - Cbta 51 San Pedro Añafie Del Km 0+000 Al Km 5+000 Subtramo A Modernizar Del Km 3+310 Al Km 5+000	0.0	7.5	0.0	7.5
Modernización A Nivel De Pavimento Del Camino E.C.(Tlaxiaco-Chalcatongo) - Yosoyua Del Km 0+000 Al Km 7+561 Subtramo A Modernizar Del Km 6+200 Al Km 7+561	0.0	7.0	0.0	7.0
Modernización A Nivel De Pavimento Del Camino Tezoatlán De Segura Y Luna-Santos Reyes Tepeljillo-San Juan Mixtepec-San Marín Itunyoso, Km 102+000 E.C.(Yucudaa-Pinotepa Nacional) Del Km 0+000 Al Km 102+000 Origen Tezoatlán De Segura Y Luna, Subtramo A Modernizar Del Km 53+800 Al Km 55+900	0.0	10.0	0.0	10.0
Modernización A Nivel De Pavimento Del Camino E.C. (Hualjuapan-Tehuacán) - Santa Catarina Zapoquilla Membillos Del Km 0+000 Al Km 22+200 Subtramo A Modernizar Del Km 6+400 Al Km 7+400	0.0	5.0	0.0	5.0
Modernización A Nivel De Pavimento Del Camino E.C. (Yucudaa-Tlaxiaco)-Santiago Niundichi-San Juan Numi-Tezoatlán De Segura Y Luna Tramo Km 0+000 Al Km 80+000 Subtramo A Modernizar Del Km 28+850 Al Km 29+850	0.0	5.0	0.0	5.0

2

Modernización A Nivel De Pavimento Del Camino E.C. (San Marcos Arteaga-Santo Domingo Tonala)-San Jorge Nuchita Del Km 0+000 Al Km 34+000 Subtramo A Modernizar Del Km 27+100 Al Km 28+600	0.0	8.0	0.0	8.0
Modernización A Nivel De Pavimento Del Camino Santa Rosa Caxtlanhuaca-San Miguel Cuevas Del Km 0+000 Al Km 11+600 Subtramo A Modernizar Del Km 7+800 Al Km 8+800	0.0	5.0	0.0	5.0
San Martin Del Estado - Santiago Yucuyachi E.C. (Tamazola - Sta Cruz De Bravo) - Del Km 0+000 Al Km 9+300 Subtramo A Modernizar Del Km 8+000 Al Km 9+500	0.0	8.0	0.0	8.0
Modernización Y Aomiliación Del Camino.Santa Cruz De Bravo - Santa Bárbara Huacapa - El Zapote; Tramo Del Km 0+000 Al Km 12+200 Subtramo A Modernizar Del Km 3+700 Al Km 5+100	0.0	7.0	0.0	7.0
Modernización A Nivel De Pavimento Del Camino Nochtitlan- San Miguel Piedras Del Km 0+000 Al Km 82+000 Subtramo A Modernizar Del Km 37+000 Al Km 38+600	0.0	8.0	0.0	8.0
Modernización A Nivel De Pavimento Del Camino San Felipe Ixtapa - San Agustín Tlacoatepec Del Km 0+000 Al Km 43+000 Subtramo A Modernizar Del Km 9+860 Al Km 10+860	0.0	5.0	0.0	5.0
Modernización A Nivel De Pavimento Del Camino Tezoatlán De Segura Y Luna-Santos Reyes Tepejillo-San Juan Mixtepec-San Martín Itunyoso, Km 102+000 E.C. (Yucudaa-Pinolepa Nacional) Del Km 0+000 Al Km 102+000 Origen Itunyoso Subtramo A Modernizar Del Km 23+200 Al Km 25+000	0.0	8.0	0.0	8.0
Modernización A Nivel De Pavimento Del Camino Boca Del Perro- San Juan Teita Del Km 0+000 Al Km 65+000 Subtramo A Modernizar Del Km 41+700 Al Km 42+700	0.0	5.0	0.0	5.0
Modernización A Nivel De Subrasante Del Camino San Felipe Tindaco-San Mateo Sindhui Del Km 0+000 Al Km 34+000 Subtramo A Modernizar Del Km 12+600 Al Km 14+400	0.0	6.0	0.0	6.0
Modernización A Nivel De Pavimento Del Camino Lunatitán - Del Progreso -Totoltepec De Guerrero (Puebla) Del Km 0+000 Al Km 25+000 Subtramo A Modernizar Del Km 13+200 Al Km 14+200	0.0	5.0	0.0	5.0
Modernización Y Ampliación Del Camino "San Juan Mixtepec-Agua Zarca E.C.(Heroica Ciudad De Tlaxiaco-Putla Villa De Guerrero) Tramo Del Km 0+000 Al Km 23+500; Subtramo A Modernizar Del Km 0+000 Al Km 1+500	0.0	8.0	0.0	8.0
Modernización Y Ampliación Del Camino E.C. (San Juan Mixtepec-Santos Reyes Tepejillo) Tinuma De Zaragoza; Tramo Del Km 0+000 Al Km 7+000 Subtramo A Modernizar Del Km 0+000 Al Km 1+000	0.0	5.0	0.0	5.0
Modernización A Nivel De Pavimento Del Camino Concepción Buena Vista- San Antonio Abad-San Miguel Astaltla Del Km 0+000 Al Km 14+000 Subtramo A Modernizar Del Km 5+720 Al Km 6+720	0.0	5.0	0.0	5.0
Modernización A Nivel De Pavimento Del Caminoc.C(Teozatlán -San Juan Mixtepec-Juxtlahuaca)-Tres Cruces-San Juan Diquiyu- Tramo Del Km 0+000 Al Km 37+500 Subtramo A Modernizar Del Km 11+400 Al Km 13+800	0.0	11.0	0.0	11.0
Modernización A Nivel De Pavimento Del Camino Eje Interestatal Milla - Sayula Del Km 0+000 Al Km 142+00 Tramo: Milla-Ayulla- Alotepec- Colzoccon- Candayoc Subtramo A Modernizar Del Km 67+300 Al Km 69+800	0.0	13.0	0.0	13.0
Modernización A Nivel De Pavimento Del Camino Loma Bonita-Mixtán Monterrosa-Lázaro Cárdenas-E.C.(Tuxtpec-Palomares) Del Km 0+0000 Al Km 38+000 Subtramo A Modernizar Del Km 27+000 Al Km 29+700	0.0	13.0	0.0	13.0
Modernización A Nivel De Pavimento Del Camino E.C (El Amate-Cosolapa)- La Margarita-La Tabquera Del Km 0+000 Al Km 28+000 Subtramo A Modernizar Del Km 3+300 Al Km 6+300	0.0	14.0	0.0	14.0
Modernización A Nivel De Pavimento Del Camino Acatlán De Pérez Figueroa- La Capilla Del Km 0+000 Al Km 24+000 Subtramo A Modernizar Del Km 15+500 Al Km 19+700	0.0	13.6	0.0	13.6
Modernización A Nivel De Pavimento Del Camino San Pedro Teutila - San Felipe Jalapa De Díaz, Del Km 0+000 Al 23+500 Subtramo A Modernizar Del Km 3+000 Al Km 4+000	0.0	5.0	0.0	5.0

Modernización A Nivel De Pavimento Del Camino Jalapa De Díaz- San Felipe Usila Del Km 0+000 Al Km 43+000 Subtramo A Modernizar Del Km 9+200 Al Km 8+100	0.0	6.0	0.0	6.0
Modernización A Nivel De Pavimento Del Camino Milta- Sayula Tr. Totontepec Villa De Morelos - Choapam - Lim Edos Oax/Ver, Del Km 0+000 Al Km 142+000 Subtramo A Modernizar Del Km 58+500 Al Km 60+800	0.0	23.0	0.0	23.0
Modernización A Nivel De Pavimento De La Carretera E.C. Km 126+645 (Milla - Entr. Tehuantepec II) - San Juan Juquila Mixes Del Km 0+000 Al Km 31+000 Subtramo A Modernizar Del Km 18+000 Al Km 22+200 A Nivel De Subrasante	0.0	16.0	0.0	16.0
Modernización A Nivel De Pavimento Del Camino Agua Blanca-EI Coquito Tramo Del Km 0+000 Al Km 13+00 Subtramo A Modernizar Del Km 0+000 Al Km 1+400 A Nivel De Subrasante	0.0	6.0	0.0	6.0
Modernización A Nivel De Pavimento Del Camino San Pedro Yolox - San Juan Quiotepec Del Km 0+000 Al Km 21+000 Subtramo A Modernizar Del Km 5+100 Al Km 6+200	0.0	6.0	0.0	6.0
Modernización A Nivel De Pavimento Del Camino Km 168 Carr. (Tuxtepec-Oaxaca) San Miguel Del Río - Santa Catarina Ixtepeji - El Ceresal Del Km 0+000 Al 15+000 (Lado Ixtepeji) Subtramo A Ejecutar Del Km 3+000 Al Km 4+000	0.0	5.0	0.0	5.0
Modernización A Nivel De Pavimento Del Camino E.C. Km. 179+000 (Oaxaca-Santo Domingo Tehuantepec)-Santa María Ecatepec-San Juan Acaltepec Del Km 0+000 Al Km 44+000 Subtramo A Modernizar Del Km 15+500 Al Km 16+100	0.0	6.0	0.0	6.0
Modernización A Nivel De Pavimento Del Camino Santa María Sola- Tlacoatepec-Teojomulco- Santa Cruz Zenzontepec Del Km 0+000 Al Km 112+000 Subtramo A Modernizar Del Km 83+000 Al Km 91+000	0.0	45.0	0.0	45.0
Modernización A Nivel De Pavimento Del Camino Miahuatlán-San Pablo Coatlán- San Jerónimo Coatlán- Piedra Larga -La Palma Del Km 0+000 Al Km 103+000 Subtramo A Modernizar Del Km 30+000 Al Km 32+400	0.0	14.0	0.0	14.0
Modernización A Nivel De Pavimento Del Camino La Venta- San Francisco Ozolotepec Del Km 0+000 Al Km 90+000 Subtramo A Modernizar Del Km 43+460 Al Km 49+600	0.0	41.8	0.0	41.8
Modernización A Nivel De Pavimento Del Camino E.C. (Milla - Entr. Tehuantepec II) - San Juan Lachixila Del Km 0+000 Al Km 20+000 Subtramo A Modernizar Del Km 12+800 Al Km 16+800 A Nivel De Subrasante	0.0	16.0	0.0	16.0
Modernización A Nivel De Pavimento De La Carretera E.C. (Milla - Entr. Tehuantepec II) - Santiago Quiavicusas Del Km 0+000 Al Km 23+000 Subtramo A Modernizar Del Km 3+900 Al Km 6+500 A Nivel De Subrasante	0.0	11.0	0.0	11.0
Modernización A Nivel De Pavimento Del Camino Oaxaca-Puerto Escondido-Huatulco Tramo La "Y"-Barranca Larga-Ventanilla Y Puerto Escondido-Huatulco Y Ramal San José Llano Cieneguilla Del Km 0+000 Al Km 9+600 Subtramo A Modernizar Del Km 4+500 Al Km 9+600	0.0	23.0	0.0	23.0
Modernización A Nivel De Pavimento Del Camino Miahuatlán-San Carlos Yautepec Del Km 0+000 Al Km 104+000 Subtramo A Modernizar Del Km 67+200 Al Km 65+700	0.0	8.0	0.0	8.0
Modernización A Nivel De Pavimento Del Camino E.C.(Oaxaca-Tehuantepec) - San Bartolo Yautepec - Quiogolani Del Km 0+000 Al Km 37+000 Subtramo A Modernizar Del Km 12+800 Al Km 15+000	0.0	11.0	0.0	11.0
Modernización A Nivel De Pavimento Del Camino Crucero Cerro Costoche-Entronque Agua Sabache-Km 105+700 E.C. (Milla-Tehuantepec II)-San Pablo Lachihiega-San Pedro Quiatoni, Tramo Del Km 0+000 Al Km 32+000 Subtramo A Modernizar Del Km 0+000 Al Km 1+500 Nivel Subrasante	0.0	5.0	0.0	5.0

Modernización A Nivel De Pavimento Del Camino San Pablo Lachriega - Danigaree, Tramo Del Km 0+000 Al Km 3+300 Subtramo A Modernizar Del Km 0+000 Al Km 1+500 A Nivel Subrasante	0.0	5.0	0.0	5.0
Modernización A Nivel De Pavimento Del Camino E.C.(Putla-Pinotepe Nacional)-Zacatepec-Coyulio-Guadalupe Nuevo Centro Tramo Del Km 0+000 Al Km 18+000 Subtramo A Modernizar Del 7+600 Al Km 8+600	0.0	5.0	0.0	5.0
Modernización A Nivel De Pavimento Del Camino Km 168 Carr. (Tuxtepec-Oaxaca) San Miguel Del Rio - Santa Catarina Ixtepeji - El Ceresal Del Km 0+000 Al 7+240 (Lado San Miguel Del Rio) Subtramo A Modernizar Del Km 4+200 Al Km 7+240	0.0	14.0	0.0	14.0
Modernización A Nivel De Pavimento Del Camino Zaachila-C.B.T.A San Miguel Peras-San Antonio Huitepec Tramo Del Km 0+000 Al 64+000 Subtramo A Modernizar Del Km 16+500 Al Km 18+000	0.0	8.0	0.0	8.0
Modernización Y Ampliación Del Camino Santa María Zoquitlan-E.C.(Oaxaca-Tehuantepec) Tramo Del Km 0+000 Al Km 18+060,Subtramo A Modernizar Del Km 1+000 Al Km 4+000	0.0	15.0	0.0	15.0
Modernización A Nivel De Pavimento Del Camino Oaxaca- Puerto Escondido- Huatulco Tramo La "Y"-Barranca Larga- Ventanilla Y Puerto Escondido-Huatulco Y Ramal San Sebastián Coatlan Del Km 4+000 Al Km 6+500	0.0	12.0	0.0	12.0
Modernización A Nivel De Pavimento Del Camino Oaxaca-Puerto Escondido-Huatulco Tramo La "Y"-Barranca Larga-Ventanilla Y Puerto Escondido-Huatulco Y Ramal San Pedro Coatlan Del Km 0+000 Al Km 7+000 Subtramos A Modernizar Del 2+500 Al Km 7+000	0.0	18.0	0.0	18.0
Modernización A Nivel De Pavimento Del Camino Oaxaca-Puerto Escondido-Huatulco Tramo La "Y"-Barranca Larga-Ventanilla Y Puerto Escondido-Huatulco Y Ramal Santa Catarina Coatlan Del Km 0+000 Al Km 5+000, Subtramo A Modernizar Del Km 3+000 Al Km 5+000	0.0	9.5	0.0	9.5
Modernización A Nivel De Pavimento Del Camino Oaxaca-Puerto Escondido-Huatulco Tramo La "Y"-Barranca Larga-Ventanilla Y Puerto Escondido-Huatulco Y Ramal San Francisco Coatlan Del Km 0+000 Al Km 3+000, Subtramo Del Km. 2+160 Al Km. 3+000	0.0	4.5	0.0	4.5
Modernización A Nivel De Pavimento Del Camino Oaxaca-Puerto Escondido-Huatulco Tramo La "Y"-Barranca Larga-Ventanilla Y Puerto Escondido-Huatulco Y Ramal Piedra Campana Del Km 0+000 Al Km 9+600, Subtramo A Moemizar Del Km. 4+500 Al Km 9+600	0.0	21.0	0.0	21.0
Modernización A Nivel De Pavimento Del Camino E.C (Barranca Larga - Ventanilla )- San Antonio Lalana Del Km 0+000 Al Km 2+500.	0.0	11.0	0.0	11.0
Puente "Rio Chiquito" Ubicado En El Camino E.C. (Tehuacan - Telixtlahuaca) - San Juan Bautista Cuicatlan	0.0	10.0	0.0	10.0
Modernización A Nivel De Pavimento Del Camino: El Amate Colorado-Zaragoza Itundujia Del 0+000 Al Km 64+000 Subtramo A Modernizar Del 16+500 Al 17+800	0.0	6.0	0.0	6.0
Modernización A Nivel De Pavimento Del Camino El Ojite Cuahulemoc-Santa Cruz Itundujia Del 0+000 Al Km 64+000 Subtramo A Modernizar Del 47+500 Al 48+500	0.0	5.0	0.0	5.0
Modernización A Nivel De Pavimento Del Camino Km 161 E.C (Oaxaca-Ixtlan) San Juan Chicomezúchil- San Miguel Amatlán- Santa Catarina Lachatao-Santa María Yavesía Del Km 0+000 Al Km 21+060 Subtramo A Modernizar Del Tramo 3+900 Al 5+900	0.0	14.0	0.0	14.0
<b>PUEBLA</b>	<b>0.0</b>	<b>327.0</b>	<b>0.0</b>	<b>327.0</b>

Huaquechula - E.C. (Carretera Federal Puebla - Huajuapán de León) - La Libertad	0.0	159.6	0.0	159.6
Conservación y Mantenimiento de la Red Estatal de Caminos Rurales y Carreteras Alimentadoras	0.0	167.5	0.0	167.5
<b>QUERÉTARO</b>	<b>0.0</b>	<b>460.0</b>	<b>0.0</b>	<b>460.0</b>
Modernización de Carretera Ezequiel Montes - Villa Progreso (km 0+000 al km 4+500)	0.0	80.0	0.0	80.0
Modernización de Carreteras Estatales No. 413 (del km 2+000 al 2+600) y 411 (del 2+000 al 16+100) Santa Bárbara - El Vegil	0.0	280.0	0.0	280.0
Modernización de Carretera Federal Cadereyta - Entronque San Joaquín (1a etapa: km 0+000 al km 10+600)	0.0	100.0	0.0	100.0
<b>QUINTANA ROO</b>	<b>0.0</b>	<b>82.0</b>	<b>0.0</b>	<b>82.0</b>
Ucun-La Unión	0.0	32.0	0.0	32.0
Kantunilkín - Chiquilá.	0.0	20.0	0.0	20.0
Lázaro Cárdenas - Chacchoben.	0.0	20.0	0.0	20.0
Limones - Chacchoben	0.0	5.0	0.0	5.0
Ramal a Zona Arqueológica Kohunlich	0.0	5.0	0.0	5.0
<b>SAN LUIS POTOSÍ</b>	<b>0.0</b>	<b>306.0</b>	<b>0.0</b>	<b>306.0</b>
El Zopope - Tampaxal Tr. Xolmón - Mina De Belemont.	0.0	11.0	0.0	11.0
Aquismon - Xolmon - Unión De Guadalupe.	0.0	10.0	0.0	10.0
Xolol Tamuin	0.0	11.0	0.0	11.0
Modernización Y Ampliación Del Camino Estación Tamuin - Santa Martha.	0.0	11.0	0.0	11.0
Cd. Valles-Chantol-Las Huertas.	0.0	1.0	0.0	1.0
Circuito Cañero Indígena	0.0	10.0	0.0	10.0
Tamasopo - La Esperanza - Santa Elena	0.0	10.5	0.0	10.5
Boulevard De Acceso A Cabecera Municipal	0.0	12.0	0.0	12.0
Camino Wadley - San José De Coronados.	0.0	12.0	0.0	12.0
Chilares - La Maroma	0.0	16.5	0.0	16.5
Ramal A Real De Calorce; Tr: Km. 0+000 Al Km. 21+000.	0.0	12.0	0.0	12.0
El Herrero- La Luz	0.0	5.4	0.0	5.4
E.C. 57- San Francisco	0.0	5.6	0.0	5.6
Morelos Juan Sarabia El Bozal La Victoria La Merced	0.0	15.0	0.0	15.0
Estación Moctezuma - Malanzas	0.0	10.0	0.0	10.0
Tancanhuitz - Huehuetlan	0.0	10.0	0.0	10.0
La Cuesta - Tancanhuitz.	0.0	11.8	0.0	11.8
San Francisco- Cerro Grande- Xinicila	0.0	20.0	0.0	20.0
Camino Tlaltetla-Pilateno, En El Municipio De Xilitla.	0.0	10.0	0.0	10.0
Tanlajas - San Antonio - El Puente	0.0	8.0	0.0	8.0
Los Carrizos - Coaxtlán - Axtla	0.0	15.0	0.0	15.0
Puente: Vehicular En Arroyo Xochitilla	0.0	0.1	0.0	0.1
Puente: Vehicular En Barrio Centro.	0.0	1.6	0.0	1.6
Agua Zarca - Papagayos	0.0	12.0	0.0	12.0
San Cirio De Acosta - Corral Quemado	0.0	5.0	0.0	5.0
San Cirio De Acosta - Vaquero - E.C. 70 (Ramal A La Luz).	0.0	7.0	0.0	7.0
E. C. (Río Verde - San Luis Potosí - La Media Luna).	0.0	14.0	0.0	14.0
Ramal San Sebastián.	0.0	10.0	0.0	10.0
Cerritos - San José Turubiales	0.0	8.5	0.0	8.5
Magdaleno Cedillo - Zamachihue	0.0	11.0	0.0	11.0
Valle De San Juan - Rincón Del Refugio.	0.0	9.0	0.0	9.0
<b>SINALOA</b>	<b>0.0</b>	<b>391.0</b>	<b>0.0</b>	<b>391.0</b>
Topolobampo-Choix, Tramo: San Blas-El Fuerte-Choix	0.0	80.0	0.0	80.0
Angostura-Guamuchil	0.0	20.0	0.0	20.0
Calle 6, Tramo México 15- Canal Alto	0.0	8.2	0.0	8.2
Mocorito-San Benito	0.0	10.0	0.0	10.0
E.C. México 15 - 15 de septiembre Colonia 20 de Noviembre	0.0	10.0	0.0	10.0
E.C. Internacional México 15 - Los Angeles del Triunfo	0.0	4.0	0.0	4.0
Construcción Tamazula El Amole.	0.0	3.0	0.0	3.0
Villa Morelos - La Curva (5.9 km)	0.0	2.4	0.0	2.4

Puente Vehicular Sobre El Canal Diagonal La Bebelama	0.0	5.0	0.0	5.0
Puente Vehicular Las Habilas	0.0	15.0	0.0	15.0
Calle 800, Valle del Carrizo tramo Alfonso G. Calderón- E.C. (El Carrizo-El Fuerte)	0.0	8.0	0.0	8.0
E.C. (El Fuerte Choix) El Babu - Baymena.	0.0	10.0	0.0	10.0
E.C. México 15 - Mocoquito - El Valle.	0.0	5.0	0.0	5.0
Calle 5, Tramo: E.C. Int. México 15 - Calle 300.	0.0	10.0	0.0	10.0
E.C. Rosa Morada-Agua Pepilo	0.0	10.0	0.0	10.0
5 de Mayo - Juan Aldama	0.0	10.0	0.0	10.0
Badiraguato-Santiago de los Caballeros	0.0	18.0	0.0	18.0
La Llama-Higueras de Jacopa, Tr: La Llama-La Presa	0.0	20.0	0.0	20.0
Rehabilitación Escuinapa-Teacapan	0.0	15.0	0.0	15.0
Carretera Alimentadora de Carretera Alcoyonqui - La Flechas	0.0	22.0	0.0	22.0
Eje Interstatal Badiraguato Parral: Subtramo Badiraguato-Santiago de los Caballeros-Soyatita	0.0	10.0	0.0	10.0
Topolobampo - Chihuahua tr. Huepaco - Macoñito (Lim. Edos. Sin/Chi)	0.0	10.0	0.0	10.0
Modernización de Entronque C. México 15 - Rancho Viejo	0.0	15.0	0.0	15.0
E.C. (Int. México 15- San José de la Brecha) - Playa Buena Vista	0.0	12.0	0.0	12.0
Puente El Quejite Mármol	0.0	20.0	0.0	20.0
Choix - San José de los Llanos - San Pantaleón (Registrado como último vado)	0.0	15.0	0.0	15.0
Rehabilitación Carretera Máx 15 - Recodo	0.0	10.0	0.0	10.0
E. C. Pericos - Recoveco - Estación Retes	0.0	8.4	0.0	8.4
5 Hermanos - Casas Blancas	0.0	5.0	0.0	5.0
<b>SONORA</b>	0.0	725.0	0.0	725.0
Programa de Conservación de infraestructura de caminos rurales y carreteras 2016.	0.0	725.0	0.0	725.0
<b>TABASCO</b>	0.0	238.0	0.0	238.0
Santa Cruz - Jalapita - El Bellote	0.0	70.0	0.0	70.0
El Triunfo - La Hulería	0.0	8.0	0.0	8.0
El Aguila - El Tinto - Asunción - Benito Juárez	0.0	65.0	0.0	65.0
Jalpa de Méndez - Cunduacan, Tr: Jalpa de Méndez - Vía Corta Cunduacan del km 0+000 al km 15+000.	0.0	45.0	0.0	45.0
Reconstrucción de Camino Zapatero - Jonuta. Tramo: km 20+300 al 51+000	0.0	50.0	0.0	50.0
<b>TAMAULIPAS</b>	0.0	438.0	0.0	438.0
Altamira-Nuevo Progreso	0.0	150.0	0.0	150.0
Cd. Victoria - Soto La Marina, Tramos: Aeropuerto-Casas y Gildardo Magaña-Soto La Marina.	0.0	70.0	0.0	70.0
Santa Ana de Nahola-Montevideo	0.0	40.0	0.0	40.0
Camino: Burgos-Lineros, tramo: Burgos-Lim. de Edos.Tam. N.L.	0.0	30.0	0.0	30.0
E.C. Tampico-Mante Km 62-Santa Juana	0.0	10.0	0.0	10.0
El Limón - Xicotencatl	0.0	23.0	0.0	23.0
Matamoros-Puerto Matamoros	0.0	80.0	0.0	80.0
Camino Rural Tampico- Valles	0.0	35.0	0.0	35.0
<b>TLAXCALA</b>	0.0	119.0	0.0	119.0
Tenexyecac-Huexoyucan	0.0	16.0	0.0	16.0
Cuaulla - Xaltocan (Santa Bárbara - Xaltocan)	0.0	5.0	0.0	5.0
Modernización de Camino Rural Atzacayanca - Buenavista - Cardenas	0.0	6.0	0.0	6.0
Mariano Matamoros - José María Morelos - Mauro Angulo - Totolquesco	0.0	5.0	0.0	5.0
Mazaquihuac Graciano Sánchez y Ramal a Santiago Tetlapayac.	0.0	15.0	0.0	15.0
Cereso - Texcalac	0.0	4.0	0.0	4.0
E.C. (Benito Juárez-Carrillo Puerto)-San José Xicotencatl-Ignacio Allende	0.0	7.0	0.0	7.0
E.C. (Cd. Ind. Xicotencatl - N. Bravo) - Sta. María Texcalac	0.0	7.0	0.0	7.0
Piedras Negras - Zotoluca - La Palma - Altonilco y Ramal a Tiltchilco	0.0	8.0	0.0	8.0
Santa Bárbara-San José Texopa	0.0	22.0	0.0	22.0



Zumpango-Villa Alta-Buenavista	0.0	7.0	0.0	7.0
Cuapiaxtla-Loma Bonita-Las Cuevas	0.0	10.0	0.0	10.0
Mariano Matamoros-Las Vigas-Graciano Sánchez	0.0	7.0	0.0	7.0
<b>VERACRUZ</b>	<b>0.0</b>	<b>677.0</b>	<b>0.0</b>	<b>677.0</b>
Vaquería - Coxcoilla de Arriba, Tr (Vaquería - El Ahuitzique)	0.0	5.0	0.0	5.0
Ciénega - Chilapa, incluye ramal a Rancho Nuevo.	0.0	10.0	0.0	10.0
Frijolillo-El Telar-Agua Escondida-Cieneguilla-Pilancón	0.0	5.0	0.0	5.0
Xometla - El Paso - La Ciénega.	0.0	5.0	0.0	5.0
Tlacotiapa - Jacal - Límites Estado de Puebla	0.0	4.0	0.0	4.0
Tenixtepec - Cuiyachapa.	0.0	5.0	0.0	5.0
Tomatlán - Cruz Verde - Tecama.	0.0	3.0	0.0	3.0
E.C. (Cotaxtla- Soledad de Doblado) - Sombrero Mata Vainilla (El Órgano).	0.0	20.0	0.0	20.0
Villa Nueva - Zacate - Colorado Primero.	0.0	7.0	0.0	7.0
La Candelaria - Bote en Bote - Piedras Negras.	0.0	10.0	0.0	10.0
Pavimento asfáltico camino Barrancas - Terefalatos Km 0+000 al km 4+960	0.0	14.0	0.0	14.0
Texistepec - San Lorenzo	0.0	7.0	0.0	7.0
Oluta - Texistepec	0.0	10.0	0.0	10.0
Tatahuicapan-Benigno Mendoza-La Perla del Golfo	0.0	6.0	0.0	6.0
Chocamán-Tetla-Xocotla	0.0	7.0	0.0	7.0
Rehabilitación de la Carretera Estatal Santiago Tuxtla - Isla	0.0	47.0	0.0	47.0
E.C. (Palomares-Tuxtepec) - Tomate Río Manso	0.0	10.0	0.0	10.0
Ñape - Mazoco - Garza Blanca.	0.0	10.0	0.0	10.0
Juan Rodríguez Clara - Santa Rosa.	0.0	14.0	0.0	14.0
Campo de Aguila-Michapan Paso Real.	0.0	7.0	0.0	7.0
Camino a la Gloria - Paso del Cura	0.0	6.0	0.0	6.0
Ixhuatlán de Madero - Pisa Flores	0.0	12.0	0.0	12.0
Crucero Carbonero Jacales (Hueyacocotla) - Zacualpan - Texcatepec	0.0	10.0	0.0	10.0
Camino alimentador Rural Platón Sánchez - Zacatiguís - los Pozos-Las Piedras.	0.0	6.0	0.0	6.0
Camino: Chontla-Mata de Otates.	0.0	9.0	0.0	9.0
El Salto de Eypantla - Juan Díaz Covarrubias Tr. Tulapan - Abrevadero.	0.0	6.0	0.0	6.0
El Trópico - Laguna Verde	0.0	5.0	0.0	5.0
Naranja - Coetzala.	0.0	18.8	0.0	18.8
Camino A Santa Elena - La Palma.	0.0	5.0	0.0	5.0
Córdoba - Santa Teresita.	0.0	1.2	0.0	1.2
La Sidra - Dos Ríos	0.0	8.0	0.0	8.0
Campo Chico - Zapoapan	0.0	4.0	0.0	4.0
Nuevo Morelos - Vasconcelos.	0.0	24.0	0.0	24.0
Camino Coacotla - Paso Limón	0.0	7.0	0.0	7.0
Tuxpan-Tamiahua.	0.0	20.0	0.0	20.0
Ojite-San Miguel	0.0	14.7	0.0	14.7
Chapopote - Pedrera	0.0	2.3	0.0	2.3
Circuito Manzanillo - Mirador - Progreso - Manzanillo	0.0	7.0	0.0	7.0
Capulapan - Sabanas	0.0	5.0	0.0	5.0
Carpeta Asfáltica Tramo Acceso a Ixpila	0.0	5.0	0.0	5.0
Carpeta Asfáltica Tramo Mesa del Rancho	0.0	5.0	0.0	5.0
Carpeta Asfáltica Tramo Tepexingo	0.0	4.0	0.0	4.0
Carpeta Asfáltica Tramo La Matoca Alta Luz	0.0	4.0	0.0	4.0
Carpeta Asfáltica Circuito Potrerillo	0.0	7.0	0.0	7.0
Carpeta Asfáltica Paso del Cedro - Coyolar	0.0	6.0	0.0	6.0
Xico-Pocitos	0.0	6.0	0.0	6.0
Puentecillas - Acocotla.	0.0	5.2	0.0	5.2
Cinco Palos-Consolapa	0.0	7.8	0.0	7.8
Allotonga-La Ventilla	0.0	13.0	0.0	13.0
Teocelo - Alameda - Monte Grande.	0.0	5.0	0.0	5.0

Temaxcalapa - Tepantitpac	0.0	10.0	0.0	10.0
Matlaticoya - Zacaloma	0.0	10.0	0.0	10.0
E.C. Tizizapa - Xalpa, Incluye Ramal	0.0	5.0	0.0	5.0
Camino Tequila - Magdalena	0.0	12.0	0.0	12.0
Camino Diamante - Aparicio	0.0	10.0	0.0	10.0
Monterreal-Barrio de Santa Cruz.	0.0	5.0	0.0	5.0
Pavimentación con Concreto Asfáltico en el tramo entronque Cerrillos BCA, Espuma KM 0+000 al 6+500	0.0	15.0	0.0	15.0
Actopan - Cetel	0.0	7.0	0.0	7.0
Carretera Federal 131 del 0+000 al 3+233, con inicio en el entronque del Libramiento de Martínez de la Torre	0.0	20.0	0.0	20.0
Piedrilla - Cañizo	0.0	10.0	0.0	10.0
Independencia-Pueblo Viejo	0.0	7.0	0.0	7.0
Río Xochiapa - Villa Juanita	0.0	7.5	0.0	7.5
Coahuila - Río Xochiapa	0.0	7.5	0.0	7.5
Lim. Edos. (Oax/Ver) - La Unión Progreso Tatahuicapa.	0.0	7.0	0.0	7.0
Villa Juanita - E.C. Federal México No. 145	0.0	5.0	0.0	5.0
Juan Rodríguez Clara - Libertad y Progreso.	0.0	10.0	0.0	10.0
Construcción de pavimento Asfáltico del Camino E. C. Entablero - Melchor Ocampo Tr. 0+000 del municipio de Espinal, Veracruz	0.0	37.0	0.0	37.0
Morallillo - Lagartero - Ozuluama	0.0	15.0	0.0	15.0
Pánuco-Minera-Autlán-Ochoa.	0.0	7.0	0.0	7.0
El Relache - Tancame	0.0	15.0	0.0	15.0
Entronque Cabeza Olmeca-Paso a Desnivel Tamaca	0.0	10.0	0.0	10.0
<b>YUCATÁN</b>	<b>0.0</b>	<b>246.0</b>	<b>0.0</b>	<b>246.0</b>
Camino: Peto-Valladolid.	0.0	70.0	0.0	70.0
Sierra Papacal - Chuburna Puerto	0.0	36.0	0.0	36.0
Kantunil - Uxmal (Circuito Peninsular del Mundo)	0.0	100.0	0.0	100.0
Modernización de la carretera Tunkas-Cenotillo	0.0	40.0	0.0	40.0
<b>ZACATECAS</b>	<b>0.0</b>	<b>465.0</b>	<b>0.0</b>	<b>465.0</b>
Felipe Carrillo Puerto - La Manganita.	0.0	10.0	0.0	10.0
Chichimequillas - Charco Blanco.	0.0	8.0	0.0	8.0
Apizolaya - E.C. Nieves/Mazapil.	0.0	15.0	0.0	15.0
Loreto - Alfonso Medina.	0.0	8.5	0.0	8.5
El Salitre - Gpe. Garzarón - Ciénega de Rocamontes - E.C. Zac./Saltillo.	0.0	10.0	0.0	10.0
Las Chilitas-El Tepetate- La Purísima.	0.0	10.0	0.0	10.0
Cedros-El Jaguay - E.C. Melchor Ocampo.	0.0	10.0	0.0	10.0
Tanque Nuevo - Matehuapil	0.0	8.0	0.0	8.0
El Vinatero-Nuevo Mercurio.	0.0	15.0	0.0	15.0
Boquilla de Abajo-La Encantada.	0.0	10.0	0.0	10.0
Colonia Progreso-Nicolás Bravo.	0.0	15.0	0.0	15.0
EL Conejo - Huitzila - Lim. De Edos. Zac./Jal.	0.0	25.0	0.0	25.0
Acceso Norte Fresnillo.	0.0	28.0	0.0	28.0
San Lorenzo - Gral. Joaquín Amaro.	0.0	10.0	0.0	10.0
Libramiento Loreto.	0.0	10.0	0.0	10.0
Lobatos - Adjuntas del Refugio.	0.0	15.0	0.0	15.0
Ojo Caliente - Palmira - E.C. Guadalupe/Cosío.	0.0	14.0	0.0	14.0
E.C. Pinos/Ojuelos - El Sitio - Ojo de Agua de la Palma.	0.0	8.0	0.0	8.0
Perales-San Fernando-San Isidro.	0.0	10.0	0.0	10.0
Capulín de los Ruiz - Ciénega de Room.	0.0	1.5	0.0	1.5
Sta. Rita - E.C. Río Frio /Nva. Australia-El Maguey.	0.0	9.0	0.0	9.0
Calera - Nueva Alianza-E.C. Filo/Jerez.	0.0	8.0	0.0	8.0
Zapoqui - El Salitre.	0.0	6.0	0.0	6.0
El Refugio de Abrego-San Marcos-San Pedro de Abrego.	0.0	7.0	0.0	7.0
E.C. Sombretete/Colonia González Ortega-Colonia Morelos.	0.0	12.0	0.0	12.0
Nigromante-Buenavista-Ojo de Agua de la Palma.	0.0	14.0	0.0	14.0
Joaquín Amaro-La Labor.	0.0	5.0	0.0	5.0

E.C. Huejucar / Monte Escobedo - Colonia Anacleto López.	0.0	8.0	0.0	8.0
Vicente Guerrero - Milpillas de La Sierra.	0.0	8.0	0.0	8.0
Milpillas de la Sierra-El Tigre (Los Nopales).	0.0	6.0	0.0	6.0
E.C. Col. Hidalgo/Miguel Auza - La Honda.	0.0	9.0	0.0	9.0
Guadalajara-Yahualica fr. Guadalajara-lim. edos Zac. / Jal.	0.0	25.0	0.0	25.0
Atonilco - Las Amecas.	0.0	10.0	0.0	10.0
E.C. Laguna Grande - Adjuntas del Refugio - El Durazno	0.0	5.0	0.0	5.0
Boulevard Loreto - San Marcos.	0.0	10.0	0.0	10.0
E.C. Pinos / Ojuelos - San Miguel - San Martín	0.0	5.0	0.0	5.0
Jesús María - Matías Ramos - La Concepción.	0.0	10.0	0.0	10.0
El Tepetate - Tierra Blanca.	0.0	5.0	0.0	5.0
Florencia de Benito Juárez - Atolinga Tramo: Florencia - Limite de Edos. Jal/Zac.	0.0	10.0	0.0	10.0
Tacoaleche - Pozo de Gamboa.	0.0	18.0	0.0	18.0
La Laguna-San Felipe de Jesús.	0.0	10.0	0.0	10.0
Fresnillo - Est. San Jose - Bañon - E.C.Zac./Saltillo, Tramo: Est. San José - Bañon - E.C. Zac./Saltillo.	0.0	15.0	0.0	15.0
San Jerónimo- Las Coloradas.	0.0	9.0	0.0	9.0
<b>TOTAL</b>	<b>0.0</b>	<b>12,385.0</b>	<b>0.0</b>	<b>12,385.0</b>

ANEXO 35.2 PROYECTOS DE TRANSPORTE MULTIMODAL, FERROVIARIOS, PUERTOS Y OTROS (millones de pesos)

	PPEF 2016	Ampliación	Reducción	Monto
<b>PROYECTOS DE INFRAESTRUCTURA CARRETERA</b>	-	250.0	-	250.0
Viaducto Naucalpan	-	250.0	-	250.0
<b>TOTAL</b>	-	250.0	-	250.0

ANEXO 36. AMPLIACIONES AL RAMO 11 EDUCACIÓN PÚBLICA (pesos)

	MONTO
<b>RAMO: 11 EDUCACIÓN PÚBLICA</b>	<b>5,126,788,249</b>
<b>EDUCACIÓN BÁSICA</b>	<b>1,542,000,000</b>
U031 Fortalecimiento a la Educación Temprana y el Desarrollo Infantil	500,000,000
S221 Escuelas de Tiempo Completo	500,000,000
S247 Programa para el Desarrollo Profesional Docente	400,000,000
S244 Programa para la Inclusión y la Equidad Educativa	142,000,000
<b>EDUCACIÓN MEDIA SUPERIOR</b>	<b>530,000,000</b>
S244 Programa para la Inclusión y la Equidad Educativa	30,000,000
U006 Subsidios para organismos descentralizados estatales	500,000,000
<b>EDUCACIÓN SUPERIOR</b>	<b>1,000,000,000</b>
U081 Apoyos para la atención a problemas estructurales de las UPES	500,000,000
B00 Instituto Politécnico Nacional: equipamiento <sup>1/</sup>	250,000,000
S267 Fortalecimiento de la Calidad Educativa: Dirección General de Educación Superior Universitaria (511)	250,000,000
<b>CULTURA</b>	<b>2,054,788,249</b>
Ampliaciones a Cultura	2,054,788,249
Anexo 36.1	1,565,579,615
Ampliaciones a proyectos culturales 2/	489,208,634

1/ Monto incluido en el Anexo 12: Programa de Ciencia, Tecnología e Innovación.

2/ Contempla un monto de 244.6 millones de pesos en donativos para proyectos culturales en asociaciones civiles y 244.6 mdp para apoyos de proyectos culturales de Estados y Municipios.

ANEXO 36.1 AMPLIACIONES A CULTURA (pesos)

	Monto



APOYOS Y DONATIVOS			1,565,579,615
PROYECTOS ESTATALES			
ENTIDAD FEDERATIVA	PROYECTO		107,920,479
Distrito Federal	Actividades Culturales y Fortalecimiento y Consolidación del Programa de Orquestas Juveniles y Coros de la Ciudad de México		2,400,000
Distrito Federal	Capital Indígena Fiesta de las Culturas Indígenas de la Ciudad de México, 2016		4,800,000
Distrito Federal	Ópera para Todos		2,400,000
Distrito Federal	Proyecto de Difusión y Expresión Cultural en Iztapalapa		2,400,000
Guajuato	Temporada lírica 2016 del teatro del bicentenario		8,000,000
Guerrero	Suministro de Instrumentos Musicales en Costa Chica, Costa Grande y Montaña, Acapulco, Tecpan, Marquelia, Ometepec, Cochoapa, Azoyú, Zihuatanejo, San Luis Acatlán		1,000,000
Morelos	Programa Cultural Música y Arte en tu Localidad, en el Municipio de Cuautla		600,000
Morelos	Programa Cultural Música y Arte en tu Localidad, en el Municipio de Tepoztlán		600,000
Morelos	Programa Cultural Música y Arte en tu Localidad, en el Municipio de Tototlán		600,000
Morelos	Programa Cultural Música y Arte en tu Localidad, en el Municipio de Yecapixtla		600,000
Oaxaca	Dotación de Instrumentos Musicales a Comunidades de Oaxaca		2,400,000
Oaxaca	Proyecto de dotación de Instrumentos Musicales a Bandas Infantiles del Estado		1,000,000
Querétaro	6o festival internacional jazz de verano 2016		6,000,000
Querétaro	Cultura en Ruedas Querétaro		4,900,000
Querétaro	Equipamiento de bibliotecas y salas de lectura		2,262,400
Querétaro	Festival de Cine de Gastronomía de Querétaro		4,000,000
Quintana Roo	Apoyo a ferias y festivales tradicionales del Estado de Quintana Roo		22,000,000
Quintana Roo	Festival de Cultura del Caribe		22,558,079
Quintana Roo	Riviera Maya Film Festival		17,000,000
Tabasco	Equipamiento Centro Cultural en el municipio de Cárdenas		1,400,000
Tabasco	Programa Teatro Café en el municipio del Centro		1,000,000
PROYECTOS MUNICIPALES			
ENTIDAD FEDERATIVA	MUNICIPIO / DEMARCACIÓN	PROYECTO	509,698,168
Aguascalientes	Aguascalientes	Festejo del 441 Aniversario de la fundación de la ciudad de Aguascalientes	15,000,000
Aguascalientes	Calvillo	Programa Integral de Cultura Calvillo 2016	15,000,000
Aguascalientes	Jesús María	Proyectos y Festivales Culturales 2016, Jesús María	20,000,000
Baja California	Mexicali	Actividades Culturales	7,800,000
Baja California	Tijuana	10 festival Tijuana Interzona	3,400,000
Baja California Sur	San José del Cabo	Rehabilitación del teatro de la Ciudad Miguel Lomelí	10,000,000
Campeche	Campeche	Programa Cultural en el Municipio de Campeche, Campeche	6,800,000
Campeche	Carmen	Arte y Diversidad Cultural	7,000,000
Campeche	Carmen	Rehabilitación del teatro de la ciudad	4,000,000
Chiapas	La Independencia	Programa de aprendizaje cultural usando nuevos medios para fomentarla	12,000,000
Chihuahua	Camargo	Equipamiento del Auditorio Cultural Camargo	630,476
Chihuahua	Camargo	Equipamiento del Poliforo Municipal "Victor Valles Arieta"	56,202
Chihuahua	Juárez	Construcción de la Ciudadanía a Través del Fomento de Actividades Culturales y Artísticas en el Museo Interactivo La Rodadora	5,000,000
Chihuahua	Juárez	La Revolución en el Norte de México: encuentro Anual de Historia, Arte y Cultura	498,000
Chihuahua	Juárez	Renovación Museográfica del Museo de Arqueología El Chamizal	5,800,000
Chihuahua	Madera, Casas Grandes	Realización del Evento Sol de Acantilados (Las 40 Casas) y Festival en Las Casas Grandes	625,800
Chihuahua	Ojinaga	Proyecto Museográfico del Museo Regional de Ojinaga	4,840,000
COLIMA	Colima	Festival Cultural de Verano	2,300,000
Distrito Federal	Álvaro Obregón	Programa Cultural de la Casa Jaime Sabinos. Programa Cultural del Centro Cultural Colinas del Sur, Programa Cultural del Centro Cultural San Ángel y Programa Cultural de la Casa de Cultura y Atención a la Juventud, Dentro del Perímetro Delegación.	2,400,000
Distrito Federal	Benito Juárez	Proyecto Cultural 2016	20,000,000
Distrito Federal	Gustavo A. Madero	Programa Cultural de la Delegación Gustavo A. Madero, DF	2,400,000
Distrito Federal	Iztacalco	Equipamiento Cultural	2,400,000
Distrito Federal	Iztacalco	Programa Cultural en la Delegación Iztaclco, DF	2,400,000
Distrito Federal	Iztapalapa	Cultura Ciudadana	2,400,000
Distrito Federal	Iztapalapa	Viernes de Teatro Infantil y Guiñol en Iztapalapa	2,400,000

Distrito Federal	MIGUEL HIDALGO	Orquestas	5,000,000
Distrito Federal	Venustiano Carranza	Cine Comunitario por la Paz	430,000
Distrito Federal	Venustiano Carranza	Equipamiento Con Equipo de Computo a Bibliotecas	730,000
Distrito Federal	Venustiano Carranza	Museo Abierto	240,000
Distrito Federal	Venustiano Carranza	Teatro	1,000,000
Guanajuato	Celaya	Conservatorio de Celaya	5,000,000
Guanajuato	Irapuato	Equipamiento y modernización del teatro de la ciudad	10,000,000
Guerrero	Acapulco de Juárez	Instrumentos Musicales para Sinfónica de Acapulco	240,000
Guerrero	Acapulco de Juárez	Programa Cultural en Acapulco	1,400,000
Guerrero	Ayulla de los Libres	Programa incluyendo: "Leamos todos"	10,000,000
Guerrero	Copala	Programa de cultura para nativos digitales	15,000,000
Guerrero	Marquelia	Programa de trascendencia cultural en tu ciudad	12,000,000
Guerrero	Petalán	Equipamiento de Casa de la Cultura	2,400,000
Guerrero	San Marcos	Programa cultural para todos los habitantes de nuestra comunidad	15,000,000
Guerrero	Xalpatláhuac	Programa Cultural en el Municipio de Xalpatláhuac, Gro.	2,000,000
Hidalgo	Acaxochitlán	Casa de Cultura (tercera etapa) en la localidad de San Pedro Tlachichilco	2,000,000
Hidalgo	Acaxochitlán	Festival Indígena de Acaxochitlán	1,600,000
Hidalgo	Ixmiquilpan	3er Festival Internacional de las Culturas Indígenas	3,000,000
Jalisco	Guadalajara	Festival Cultural Guadalajara en el municipio de Guadalajara, Jalisco.	29,999,690
Jalisco	Yahualica de Gonzalez Gallo	Equipamiento y modernización del Teatro Juarez	750,000
México	Donato Guerra	Programa Cultural en el Municipio de Donato Guerra, Mex.	2,400,000
México	Nezahualcóyotl	Jornadas del Pensamiento 2016	1,400,000
México	Nezahualcóyotl	Proyecto Cultural: Coro y Orquesta Infantil y Juvenil Formación Musical y Coral, de Niños y Jóvenes de 6 a 16 Años de Edad	2,400,000
México	Nezahualcóyotl	Proyecto Educativo de Producción: Conexión Espacial	1,000,000
México	Tultepec	Festival Pirotécnico "Domadores de Fuego"	1,200,000
México	Tultepec	VII Festival Calaveras y Muertitos	1,200,000
Michoacán	Charo	Proyecto Cultural en el municipio de Charo	5,000,000
Michoacán	Numarán	Proyecto Cultural en el municipio de Numarán	5,000,000
Michoacán	Sahuayo	Proyecto Cultural en el municipio de Sahuayo	5,000,000
Michoacán	Tangancicuaro	Proyecto Cultural en el municipio de Tangancicuaro	5,000,000
Michoacán de Ocampo	Angamacutiro	Programa Cultural del Municipio Angamacutiro, Mich.	2,400,000
Michoacán de Ocampo	Irimbo	Festivales Culturales de Música y Arte en la Región Oriente de Michoacán	2,400,000
Michoacán de Ocampo	José Sixto Verduzco	Programa Cultural en el Municipio de José Sixtos Verduzco, Michoacán	900,000
Michoacán de Ocampo	Los Reyes	Festival Cultural de la Cerveza Artesanal	200,000
Michoacán de Ocampo	Los Reyes	Festival de Cine "Ponle Play a Tus Ideas"	100,000
Michoacán de Ocampo	Los Reyes	Festival Musical Purepecha	100,000
Michoacán de Ocampo	Los Reyes	Proyecto Cultural Musical Infantil en Zacán de los Reyes, Mich.	200,000
Michoacán de Ocampo	Maravatio	Equipamiento para la Casa de Cultura, del Municipio de Maravatio, Michoacán.	900,000
Michoacán de Ocampo	Paracho	Festival del Globo de Canfoya en Parachu, Mich.	800,000
Michoacán de Ocampo	Pátzcuaro	Las Catrinas suenan las Campanas	600,000
Michoacán de Ocampo	Tuxpan	Programa Cultural en el Municipio de Tuxpan, Mich.	2,400,000
Michoacán de Ocampo	Tzintzuntzan	Programa Cultural en el Municipio de Tzintzuntzan, Michoacán de Ocampo	2,400,000
Michoacán de Ocampo	Uruapan	Festivales Culturales de Música y Arte	2,400,000
Michoacán de Ocampo	Zacapu	Programa Cultural de Zacapu, Michoacán	1,000,000
Morelos	Cuautla	Arte y Cultura para todos	2,400,000
Morelos	Emiliano Zapata	Programa Cultural en el Municipio de Emiliano Zapata, Mor.	3,220,000
Morelos	Temixco	Programa Cultural en el Fabricas de Arte y Oficios "Faro-Temixco"	1,400,000
Morelos	Tlaquilenango	Programa Cultural en el Municipio de Tlaquilenango, Morelos	5,000,000
Morelos	Yautepec	Actividades Culturales	2,000,000
Nayarit	Ahuacatlán	Rehabilitación de la casa de la cultura 2a etapa	3,000,000
Nayarit	San Blas	Cultura Digital en San Blas	3,000,000
Nayarit	Tepic	Centenario de Nayarit: Commemoración con su patrimonio cultural	5,000,000
Nayarit	Tepic	Festival Cultural Nayarit 100 Años, I	2,400,000
Nayarit	Tepic	Festival Cultural Nayarit 100 Años, II	2,400,000
Nayarit	Tepic	Proyecto Cultural y Arte en las Comunidades	1,000,000
Nuevo León	Abasolo	Programa Cultural en la Colonia Francisco A. Cárdenas	2,400,000
Nuevo León	Cerralvo	Actividades Culturales	3,000,000

Nuevo León	El Carmen	Cultura y conocimiento a través de las tecnologías de la información	9,450,000
Nuevo León	Guadalupe	Programa de fomento cultural innovando ideas	9,450,000
Nuevo León	Monterrey	Clase de Música para la Prevención de la Violencia y la Delincuencia	2,400,000
Nuevo León	San Nicolás de los Garza	Equipamiento de la rosa de los cuatro vientos	6,000,000
Nuevo León	San Pedro Garza García	Festivales Culturales San Pedro	5,000,000
Oaxaca	Heroica Ciudad de Tlaxiaco	Programa Cultural en el Municipio de la Heroica Cd. de Tlaxiaco	1,400,000
Oaxaca	Loma Bonita	Fortalecimiento a la Feria de la Piña	2,400,000
Oaxaca	Oaxaca de Juárez	Aniversario de la Ciudad de Oaxaca Festival Oaxaca 2016	500,000
Oaxaca	Oaxaca de Juárez	Festival Cultural "Oaxaca Pone Color a Sus Fiestas y Tradiciones"	2,400,000
Oaxaca	Oaxaca de Juárez	Festival del Sabor del Sabor Oclavo Festival Gastronómico	900,000
Oaxaca	Oaxaca de Juárez	Festival Instrumental Oaxaca 2016	1,000,000
Oaxaca	Pluma Hidalgo	Proyecto Cultural y Arte en tu Comunidad	800,000
Oaxaca	San Antonio Tepetlapa	Programa Cultural en el Municipio de San Antonio Tepetlapa, Oax.	2,000,000
Oaxaca	San Felipe Usila	Proyecto Cultural y Arte en tu Comunidad	800,000
Oaxaca	San Pablo Villa de Mitla	Programa Cultural en el Municipio de San Pablo Villa de Mitla, Oax.	2,000,000
Oaxaca	San Pablo Villa de Mitla	Proyecto Cultural y Arte en tu Comunidad	800,000
Puebla	Cholula	Fomento de cultura y sociedad en el nuevo siglo	15,000,000
Puebla	Cuapixtla de Madero	Proyecto Cultural: Coro y Orquesta Infantil y Juvenil Formación Musical y Coral, de Niños y Jóvenes de 6 a 16 Años de Edad	2,400,000
Puebla	Puebla	3 Ediciones Por el Centenario de la Constitución	2,400,000
San Luis Potosí	Catorce	Programa Cultural en el Municipio de Catorce, SLP	2,400,000
San Luis Potosí	Matlapa	Casa de cultura Chalchocoyo	4,000,000
San Luis Potosí	San Luis Potosí	Festival de Cultural Itinerante, en diferentes Barrios y Colonias del Municipio.	2,400,000
San Luis Potosí	San Luis Potosí	Fototeca municipal de la patria	4,000,000
Sinaloa	Sinaloa	Rehabilitación de casa de la cultura de Sinaloa de Leyva	2,500,000
Sonora	Guaymas	Actividades Culturales en el municipio de Guaymas	2,000,000
Sonora	Navojoa	Actividades Culturales en el municipio de Navojoa	2,000,000
Sonora	Nogales	Actividades Culturales en el municipio de Nogales	2,000,000
Sonora	Nogales	Fiestas Heroicas en Nogales	1,000,000
Sonora	Puerto Peñasco	Actividades Culturales en el municipio de Puerto Peñasco	2,000,000
Sonora	San Luis Río Colorado	Festival Tierra Sonora	4,000,000
Sonora	San Luis Río Colorado	Actividades Culturales en el municipio de San Luis Río Colorado	2,000,000
Tabasco	Balancán	Programa Cultural en el Municipio de Balancán, Tabasco	1,600,000
Tabasco	Cárdenas	Fortalecimiento a los Talleres de Artes Plásticas, Danza y Música del Municipio de Cárdenas	800,000
Tabasco	Cunduacán	Programa Cultural en el Municipio de Cunduacán, Tab.	2,400,000
Tabasco	Huimanguillo	Programa Cultural en el Municipio de Huimanguillo, Tab.	1,600,000
Tabasco	Huimanguillo	Programa de la Casa de Cultura en Huimanguillo, Tab.	240,000
Tabasco	Jalapa	Programa Cultural en el Municipio de Jalapa, Tab.	6,000,000
Tabasco	Macuspana	Programa Cultural en el Municipio de Macuspana, Tab.	800,000
Tamaulipas	Matamoros	Actividades Culturales	6,000,000
Tlaxcala	Apizaco	Programa cultural de lectura y del cuidado al medio ambiente	10,000,000
Tlaxcala	San Damián Texóloc	Programa Cultural en el Municipio de San Damián Texóloc, Tlax.	2,400,000
Tlaxcala	Zacatelco	Rehabilitación del auditorio Nicanor Serrano	4,000,000
Veracruz	Veracruz	Danzas para ti	3,300,000
Veracruz	Veracruz	Festival Cultural del Café	5,000,000
Veracruz	Veracruz	Rehabilitación de biblioteca	5,000,000
Yucatan	Merida	Videomappin Catedral de Mérida en el Centro Histórico de Mérida Yucatán	3,000,000
Yucatán	Hochón	Proyecto Cultural Música y Arte en tu Comunidad	2,400,000
Zacatecas	Sombrerete	Proyecto Cultural Música y Arte en tu Localidad	2,400,000
<b>PROYECTOS NO GUBERNAMENTALES</b>			
<b>ENTIDAD FEDERATIVA</b>	<b>MUNICIPIO / DEMARCACIÓN</b>	<b>PROYECTO</b>	<b>947,960,968</b>
Aguascalientes		Actividades Culturales en los Centros de Integración Juvenil Aguascalientes	2,340,000
Aguascalientes		Fomento de diversas actividades de cultura y gastronomía en Aguascalientes	2,000,000
Baja California	Tijuana	Festival Internacional de Cine Migrante.	2,060,000
Baja California	Tijuana	Temporada de Ópera 2016	3,000,000
Baja California		Conciertos de Promoción de Artes y la Cultura de la Orquesta de Baja California y Reforzamiento del Programa Comunitario Redes.	2,500,000

Baja California		Festival Cultural por la Paz	2,000,000
Baja California		Festivales Culturales Sunsound de Colorado Culture A.C	2,000,000
Baja California		Mi Festival en tu comunidad	1,500,000
Baja California Sur		Cultura y movimiento en Baja California Sur	3,500,000
Chiapas	San Cristóbal de las Casas	Festival Internacional de Cine de San Cristóbal de las Casa 2da. Edición	2,300,000
Chiapas		Chiapanecas PRO Cultura	1,560,000
Chiapas		Cultura y desarrollo Integral en la ciudad de las niñas indígenas	3,000,000
Chiapas		Festival de Pueblos mágicos	3,000,000
Chihuahua		Sistema Musical Sewá Tocando el Futuro	1,560,000
Coahuila de Zaragoza	Torreón	Actividades y Exposiciones 2016 en el Centro Cultural Arocena	1,014,000
Coahuila de Zaragoza		México Sobre Ruedas	3,000,000
Colima		Jornadas Culturales de Música Contemporanea	2,500,000
Colima		Jornadas Culturales Itinerantes	2,500,000
Distrito Federal	Benito Juárez	Fil y Otras Manifestaciones Culturales	3,900,000
Distrito Federal	Benito Juárez	México Danza Sinfónico	3,445,794
Distrito Federal	Benito Juárez	Programa Socio-Cultural de Apoyo a la Población Vulnerable del Museo del Juguete Antiguo México	1,170,000
Distrito Federal	Benito Juárez	Quinto Festival Artístico de Otoño	5,000,000
Distrito Federal		Mujeres haciendo historia en Coyoacán	2,400,000
Distrito Federal		Talleres Culturales en la Casa del Agrarista, Fundación Mujeres exitosas de México A.C.	6,000,000
Distrito Federal	Coyoacán	Museos Diego Rivera Anahuacalli y Frida Kahlo	25,650,000
Distrito Federal	Coyoacán	Museos Frida Kahlo y Anahuacalli: Mejoramiento de Infraestructura, Renovación Museográfica y Proyectos Culturales	4,680,000
Distrito Federal	Cuauhtémoc	32ª FESTIVAL del CENTRO HISTÓRICO de la CIUDAD de MÉXICO	4,680,000
Distrito Federal	Cuauhtémoc	Bronce en plenitud. Jorge Marín. Piel de Bronce A.C.	2,460,000
Distrito Federal	Cuauhtémoc	Cultura ¿Para Que? Cultura ¿Para Quién?	1,170,000
Distrito Federal	Cuauhtémoc	Proyecto Cultural 2016 del Museo del Objeto del Objeto A.C.	1,794,000
Distrito Federal	Cuauhtémoc	Proyecto de Exposiciones Conmemorativas por el Décimo Aniversario del Museo del Estanquillo	936,000
Distrito Federal	Cuauhtémoc	Talleres de Cerámica y Componentes Culturales en la Escuela de Artesanías del Distrito Federal del Instituto Nacional de Bellas Artes, Potencia Verde A.C.	4,800,000
Distrito Federal	Miguel Hidalgo	Caravana Por la Cultura y las Artes, México y Sus Raíces	3,650,000
Distrito Federal	Tlalpan	Circuito de Festivales: "Tejiendo Culturas" Arte y Cultura Comunitaria en el espacio público	2,400,000
Distrito Federal	Tlalpan	Teatro Mágico en Tlalpan	1,000,000
Distrito Federal	Venustiano Carranza	Jornada Cívicas Culturales	3,000,000
Distrito Federal	Venustiano Carranza	Talleres Culturales, Literarios y Musicales	3,000,000
Distrito Federal		*Abriendo Espacios* Actividades de Intervención Cultural a la Población en Situación de Vulnerabilidad	12,000,000
Distrito Federal		"Programa Cultural Casa del Poeta y Equipamiento Cultural"	780,000
Distrito Federal		10º Festival Internacional de Cine Documental de la Ciudad de México	2,340,000
Distrito Federal		Actividades Culturales Prioritarias de la UNAM 2016	1,350,000
Distrito Federal		Biblioteca BS-IBBY México-A Leer Como Espacio Influyente	1,000,000
Distrito Federal		Camión de Derechos Humanos	3,000,000
Distrito Federal		Catalogación, Conservación, Restauración, Investigación, Digitalización y Difusión de la Colección Ruth D. Lechuga del Museo Franz Mayer	1,560,000
Distrito Federal		CEUVOZ	1,000,000
Distrito Federal		Cinéma 23	3,000,000
Distrito Federal		Costumbres, Prácticas y Rituales Indígenas. La Muerte.	780,000
Distrito Federal		Festival de Cine Documental Ambulante	8,600,000
Distrito Federal		Festival Itinerante de las Culturas Populares	1,170,000
Distrito Federal		Fidelcomiso Museo Dolores Olmedo Patiño 2016	1,950,000
Distrito Federal		Fomento A la Producción Teatral Mexicana II	4,000,000
Distrito Federal		Fortalecimiento, Conservación y Difusión del Acervo Artístico del Museo Universitario Arte Contemporáneo de la UNAM	3,900,000
Distrito Federal		Heurístico Serie Audiovisual sobre Arte y Pensamiento	1,560,000
Distrito Federal		Imaginario Cotidiano	1,780,000
Distrito Federal		Insite/Casa Gallina: Un Proyecto de Cultura Pública Barrial en la Ciudad de México	1,100,000
Distrito Federal		Kultur México	2,340,000

Distrito Federal		La Cultura y los Valores en Tu Memoria	3,900,000
Distrito Federal		La Gran Biblioteca del Centro Histórico de la Ciudad de México	780,000
Distrito Federal		Plataforma Educativa Tajú	4,000,000
Distrito Federal		Por una mejor cultura en tu colonia.	2,500,000
Distrito Federal		Preservación y Difusión de las Culturas Originarias de la Ciudad de México	1,500,000
Distrito Federal		Programa Sociocultural de Apoyo a la Población Vulnerable del Museo del Juguete Antiguo México	940,000
Distrito Federal		Promoción y Fomento de la Cultura Nacional	4,000,000
Distrito Federal		Proyecto Cultural Casa de la Música Mexicana	1,000,000
Distrito Federal		Proyecto de Conservación del Acervo y Difusión Cultural del Museo Nacional de la Acuarela Alfredo Guati Rojo 2016	858,000
Distrito Federal		Proyecto de Continuidad las Niñas y los Niños de México Van al Museo 2016 (MIDE)	2,340,000
Distrito Federal		Proyecto de Fomento de Cultura y Creatividad Entre los Niños Mexicanos	4,680,000
Distrito Federal		Proyecto Esmeralda. Hacia Una Educación Artística Contemporánea: Programa de Implementación de Prácticas Educativas Innovadoras en el Marco del Arte en el Siglo XXI.	3,120,000
Distrito Federal		Pueblos y Barrios Originarios del Distrito Federal	1,200,000
Durango	Durango	"El arte de convivir: ante la violencia: actúa" Por una cultura para prevenir y erradicar la violencia en el municipio de Durango	5,000,000
Durango		5 Festival Internacional del Folclor infantil	3,500,000
Durango		Laguna Drumfestival & Jazz 2016 Festival de Batería, Percusiones y Jazz	2,000,000
Estado de México	Alizapan	Festival cultural Alizapan	3,000,000
Estado de México		Interculturales 2016	4,000,000
Estado de México		Programa de promoción, cultura, arte, sociedad e historia mexiquense	10,000,000
Guanajuato	Acámbaro	Niños Cantores de Acámbaro	546,000
Guanajuato	Celaya	Conservatorio de Música y Artes de Celaya	1,030,000
Guanajuato	Salvatierra	De 21 en 21 en Santo Tomás de Huatziñdeco, programación musical y artística	2,500,000
Guanajuato	Salvatierra	Equipamiento para la biblioteca del Centro Cultural Exhacienda de Santo Tomás de Huatziñdeco, Salvatierra, Guanajuato.	3,000,000
Guanajuato	Salvatierra	Formación de grupos corales comunitarios	1,800,000
Guanajuato	Salvatierra	Impresión del libro Los Grandes de Guanajuato	6,000,000
Guanajuato	Salvatierra	Jornadas de identidad cultural para jóvenes	2,500,000
Guanajuato	Salvatierra	Organización y funcionamiento del Centro Cultural Exhacienda de Santo Tomás de Huatziñdeco, Salvatierra, Guanajuato	2,800,000
Guanajuato		Ecoarte y algo mas	3,000,000
Guanajuato		Equipamiento de auditorio y mobiliario de centro cultural imagina	3,000,000
Guanajuato		Festival Internacional de Cine Guanajuato	4,680,000
Guanajuato		Homenaje Conmemorativo Por el 110 Aniversario del Natalicio de Don Pedro Vargas	780,000
Guerrero	Chilapa de Álvarez	Talleres de artes y oficios, Centro Cultura Chilapa	875,500
Guerrero		Programa Cultural "Cuidando al Medio Ambiente"	14,000,000
Guerrero		Programa Cultural aprendamos a leer	14,000,000
Guerrero		Programa de cultura táctil	10,000,000
Guerrero		Programa de fortalecimiento cultural digital itinerante en guerrero	3,000,000
Hidalgo	Tezontepec de Aldama	Banda Sinfónica Secundaria Niños Héroes de Chapultepec	2,000,000
Jalisco	Guadalajara	Festival Internacional de Cine en Guadalajara	7,800,000
Jalisco	Guadalajara	Festival Papirolas	2,340,000
Jalisco	Guadalajara	Programa Cultural de la Feria Internacional del Libro de Guadalajara 2016	4,680,000
Jalisco	San Pedro Tlaquepaque	Tlaquepaque Mosaico Cultural	1,000,000
Jalisco	Tequila	Programa de Desarrollo Educativo y Cultural para Tequila y municipios aledaños	2,000,000
Jalisco	Tuxpan	"El arte de convivir: ante la violencia: actúa" Por una cultura para prevenir y erradicar la violencia en el municipio de Tuxpan	5,000,000
Jalisco		Conformación de los Grupos de Mariachi Infantil y Juvenil en colonias con altos índices de marginación e incidencia delictiva, en poligonales de pobreza en los municipios de Tlaquepaque y Zapopan del Estado de Jalisco.	2,000,000
Jalisco		Encuentro Nacional de Cultura Urbana "Territorios de Paz"	780,000
Jalisco		Tónica Comunitaria	1,000,000
Jalisco		Yo soy Jalisco	4,000,000
México	Amecameca	Restauración del Retablo de San José de la Parroquia de Nuestra Señora de la Asunción del Municipio de Amecameca.	3,000,000
México	Nezahualcóyotl	"Teatro y Música para Todos"	5,000,000



México	Tlatlaya	Festival Cultural	2,400,000
México		Arboretum	3,000,000
México		Celebración al Estado de México. Giras de la Orquesta Sinfónica Mexiquense y el Coro Juvenil del Estado de México	8,900,000
México		Filo 2016 Caricatura Congreso	1,560,000
Michoacán de Ocampo	Hermosillo	Actividades Culturales	2,000,000
Michoacán de Ocampo	Irimbo	Biblioteca en las Nubes	7,000,000
Michoacán de Ocampo	Morelia	"El arte de convivir: ante la violencia: actúa" Por una cultura para prevenir y erradicar la violencia en el municipio de Morelia	5,000,000
Michoacán de Ocampo	Morelia	14° Festival Internacional de Cine de Morelia	16,000,000
Michoacán de Ocampo	Morelia	Congreso Internacional de la Cultura Purepecha y Sus Nuevas Formas de Expresión	1,950,000
Michoacán de Ocampo	Morelia	XXVII Festival de Música de Morelia Miguel Bernal Jiménez	4,680,000
Michoacán de Ocampo		Discapacidades y arte	1,200,900
Michoacán de Ocampo		Hecho en Michoacán	1,947,280
Michoacán de Ocampo		Michoacán en busca de talentos	3,889,552
Michoacán de Ocampo		Orquesta	530,258
Michoacán de Ocampo		Proyecto para el desarrollo de producción cultural	1,900,000
Michoacán de Ocampo		Talleres Artísticos	532,000
Morelos	Cuernavaca	Festival de Animación, Comics, y Videojuegos Cuernavaca 2016	2,340,000
Morelos	Puerta de Ixcala	"El arte de convivir: ante la violencia: actúa" Por una cultura para prevenir y erradicar la violencia en el municipio de Puente de Ixtla	5,000,000
Morelos	Tepoztlán	Capacitación y Educación Cultural para Tepoztlán	780,000
Morelos		Instituto de Extensión y Difusión de las Culturas "Ivan Illich"	3,900,000
Nacional		"Bolo Cultural Itinerante."	4,000,000
Nacional		12° Entrega de Premios Luminus	1,132,000
Nacional		14° Festival Internacional de Cine Judío en México	2,000,000
Nacional		Academia Mexicana de Artes y Ciencias Cinematográficas A. C.	4,680,000
Nacional		Academia Mexicana de Artes y Ciencias Cinematográficas A. C. II	10,307,049
Nacional		Aplicación Móvil –Traductor de Lengua Maya al Español y Viceversa.	1,560,000
Nacional		Archivo Mexicano de Arte Rupestre	780,000
Nacional		Artes y Cultura Edición Especial.	546,000
Nacional		Caravana Itinerante Arte y Valores	1,170,000
Nacional		Centro Cultural y de las Artes Riberas	1,794,000
Nacional		Cine Itinerante	5,000,000
Nacional		Cinema 23	3,120,000
Nacional		Conciertos Extraordinarios y Temporada de Verano 2016 de la Orquesta Sinfónica de Minería	1,000,000
Nacional		Contrastes	2,560,000
Nacional		Crece Leyendo	780,000
Nacional		Cultura para la paz social en pueblos mexicanos	3,000,000
Nacional		Difusión y Promoción de las Artes Escénicas y Cinematográficas 2016	936,000
Nacional		Domo Cinema Cultural	5,000,000
Nacional		Dramafest 2016	4,000,000
Nacional		Ecofilm Festival 6ta Edición	1,000,000
Nacional		Encuentro de Bandas Musicales	6,240,000
Nacional		Escenario Móvil para Instituto Nacional de Arte y Cultura Macuilxochitl	3,000,000
Nacional		Festival de Todos los Músicos	6,240,000
Nacional		Foro de Arte y Cultura Urbana para los Jóvenes en la Ciudad	1,150,000
Nacional		Fortalecimiento de la Oferta Cultural para los Jóvenes en Un Ambiente Libre de Adicciones	3,120,000
Nacional		Francisco Gabilondo Soler para Todos. Difusión de Su Legado para la Permanencia de Nuestra Identidad y Tradiciones.	2,000,000
Nacional		Gira-Fest Unidos X el Arte 2016	300,000
Nacional		Grabaciones de Obras Orquestales de Grandes Compositores Mexicanos Actuales	1,000,000
Nacional		Hablemos con Mezcalt Festival Intercultural	10,000,000
Nacional		Hacer Teatro para Un Mejor País 2016	1,500,000
Nacional		IN NANA Fortaleciendo mi Patrimonio Cultural y mi Identidad Nacional	2,000,000
Nacional		Indicadores UNESCO de Cultura para el Desarrollo	1,170,000

Nacional		Jomadas Culturales Musitec	3,000,000
Nacional		La Biblioteca BS-IBBY México/ A Leer Como Espacio Incluyente	1,326,000
Nacional		Letrópolis: Encuentro de Arte y Literatura	1,000,000
Nacional		Los Museos, la Cultura y el Mundo en Movimiento	3,640,000
Nacional		México Baila a Través de Sus Hijos.	1,170,000
Nacional		México Cultura Capitulo Balcanes	238,000
Nacional		Modernización del Museo del Charro	3,900,000
Nacional		Muestra Internacional de Cine y Documental Latinoamericano #Mexadecorazon2016	3,400,000
Nacional		Muestra INTL de Artes Mestizas Novohispanas	3,120,000
Nacional		Música en la Ciudad	1,000,000
Nacional		Ópera Análogo	936,000
Nacional		Pópera 2ª Edición	3,900,000
Nacional		Por las Vías del Tiempo	1,000,000
Nacional		Primera Caravana de la cultura y las artes	5,000,000
Nacional		Producción de Material Audiovisual Sobre la Revolución Mexicana	4,680,000
Nacional		Programa Cultural de Residencia del Centro de Manualidades para la Mujer Indígena	2,000,000
Nacional		Programa de Apoyo A Orquestas Infantiles Zona Centro	25,120,000
Nacional		Programa de Apoyo A Orquestas Infantiles Zona Este	25,120,000
Nacional		Programa de Apoyo A Orquestas Infantiles Zona Norte	29,360,000
Nacional		Programa de Apoyo A Orquestas Infantiles Zona Oeste	25,120,000
Nacional		Programa de Apoyo A Orquestas Infantiles Zona Sur	21,280,000
Nacional		Programa de Arte y Cultura	1,000,000
Nacional		Programa de Residencias Artísticas en un Teatro	2,737,600
Nacional		Programa de Residencias Artísticas en un Teatro, Alternativa Escénica 2016	1,110,000
Nacional		Promover y Acelerar la Enseñanza Musical Etapa VII	3,120,000
Nacional		Pueblerismo	7,000,000
Nacional		Red de Ciudades ConArte, derechos Culturales y Fortalecimiento de Capacidades Locales para la Convivencia. (Ciudad Juárez, Chih., Tapachula, Chis., Guadalajara, Jal. y Ciudad de México)	2,340,000
Nacional		Resorte Cultural	3,000,000
Nacional		Salón Abierto Cuauhtémoc	1,560,000
Nacional		Seminario de Profesionalización Cinematográfica	1,166,000
Nacional		SITAC 2016: XII Simposio Internacional de Teoría Sobre Arte Contemporáneo. Proyecto del Patronato de Arte Contemporáneo A.C. Abril A Octubre 2016, Ciudad de México y Ciudad de Puebla	702,000
Nacional		SOMA: Espacio de Dialogo y Colaboración entre Artistas	1,170,000
Nacional		Sonidos y Movimiento	3,650,000
Nacional		Taller de Arte y Festival Cultural, Regional Flor de los Volcanes	1,000,000
Nacional		Una Expresión al Arte Cinematográfico, Danza y Música	1,780,000
Nacional		Vértigo. Un Documental Sobre la Obra Incendios	1,220,000
Nayarit	Cobertura Estatal	Nayaritarte, Fundación mujeres exitosas de México A.C.	6,000,000
Nayarit	Cobertura Estatal	Periodismo Cultural y Difusión de la Creación artística en Nayarit, fundación Tepic de Nervo.	3,500,000
Nayarit	Tepic	Talleres Ciudadanos el Ecomuseo como Comunidad Educativa de Tepic 20015 2016, Integración Nacional de Mujeres, Aralia Inamuj A.C.	1,400,000
Nuevo León	Guadalupe	Festival Guadalupe 300	5,460,000
Nuevo León	Linares	Linares Nuevo León, Pueblo Mágico: Cultura y Arte Vivos	4,006,918
Nuevo León	Monterrey	Actividades y Exposiciones 2016 en el Museo de Arte Contemporáneo de Monterrey	7,800,000
Nuevo León	Monterrey	ESMDM: Formación Artística Profesional Como detonador Cultural	7,800,000
Nuevo León	Monterrey	Festival Bella Vía 2016	1,000,000
Nuevo León	Monterrey	Fundación "Nuevo Amanecer"	10,000,000
Nuevo León	Monterrey	Museo del Acero Homo 3	4,680,000
Nuevo León	Monterrey	Papalote Museo del Niño en Monterrey	30,000,000
Nuevo León		Actividades Culturales y Artísticas de Cultura para la vida A.C.	5,000,000
Nuevo León		Actividades Culturales y Artísticas de un México sin Fronteras A.C.	5,000,000
Nuevo León		Festival Internacional de Santa Lucía	3,120,000

Nuevo León		Recuperando Nuestras Raíces, Cultura Rodante	5,000,000
Oaxaca	Heroica Ciudad de Huajuapán de León	Expo Feria Huajuapán 2016	1,000,000
Oaxaca		Cultura Autogestiva Oaxaca	1,950,000
Oaxaca		Fortalecimiento de la Música Contemporánea y Salvaguarda de las Lenguas Originarias del Estado de Oaxaca	1,716,000
Oaxaca		Fortalecimiento y Desarrollo Cultural en el Estado de Oaxaca	11,700,000
Oaxaca		Oaxaca Cine Sala de Exhibición Cinematográfica en el Teatro Juárez	1,560,000
Oaxaca		Programa Cultural Casa Wabi	3,900,000
Oaxaca		Programa Educativo e Intercambio Cultural Casa Wabi	1,000,000
Puebla		Actividades y Exposiciones 2016 de la Fundación Amparo	2,340,000
Puebla		Cultura Itinerante para Puebla	3,120,000
Querétaro		Asociación Pro Cultura AC	5,000,000
Querétaro		Corazones Mágicos	850,000
Querétaro		El arte en tu municipio	4,000,000
Querétaro		Peces en la ciudad	2,000,000
Querétaro		Proyecto Cultural Indoni	5,000,000
Querétaro		Proyecto de Conservación y Restauración de Cuatro Retablos Laterales Pertenecientes A la Iglesia de San Juan Baulista	1,540,000
Querétaro		Restauración del Acueducto del Padre Tembleque.	4,680,000
Querétaro		Trovafest 2016	2,340,000
Quintana Roo		Programa cultural digital siglo XXI	12,960,000
San Luis Potosí	Ciudad Valles	Feria cultural: "Valles, SLP. Cultur@rte 2016"	3,928,107
Sinaloa		El bus cultural digital	3,000,000
Sinaloa		Exhibición del artista Abraham Cruz Villegas	2,500,000
Sinaloa		Exhibición del artista Atelier Van Lieshout	900,000
Sinaloa		Fortalecimiento del programa de exhibición de cine de arte y difusión de cultura cinematográfica	2,000,000
Sonora	Hermosillo	Actividades Culturales y Artísticas	2,000,000
Sonora	Hermosillo	Cultura en tu ciudad	2,000,000
Sonora	Hermosillo	Cultura para todos	5,000,000
Sonora		Actividades Culturales en Sonora	6,000,000
Tamaulipas	Jiménez	"El arte de convivir: ante la violencia: actúa" Por una cultura para prevenir y erradicar la violencia en el municipio de Jiménez	5,000,000
Tamaulipas		Creando arte, cultura y música	3,000,000
Veracruz de Ignacio de la Llave	Orizaba	Feria de las Flores en la Perla, Veracruz. Una Muestra de la Riqueza Cultural en el Pico de Orizaba	3,240,000
Veracruz de Ignacio de la Llave	Veracruz	Feria Cultural en el Municipio de Veracruz, Fundación Emiliano y Eufemio Hermanos Zapata Salazar, con Sus Agraristas A.C.	2,400,000
Veracruz de Ignacio de la Llave		Proyecto Cultural 2016	3,100,000
Veracruz de Ignacio de la Llave		Sinfonía Veracruzana	2,000,000
Yucatán	Calakmul	Oferta Cultural 2016	4,000,000
Yucatán	Mani	Orquesta y Ballet Jaranero Juvenil del Pueblo Mágico de Mani	4,120,000
Yucatán	Mérida	Feria Internacional del Libro Mérida 2016	2,500,000
Yucatán	Mérida	FICMY Mérida y Yucatán Film Festival	2,000,000
Yucatán	Mérida	Proyecto de Mejoramiento de la Oferta Cultural Mérida	4,500,000
Yucatán	Progreso	"El arte de convivir: ante la violencia: actúa" Por una cultura para prevenir y erradicar la violencia en el municipio de Progreso	5,000,000
Yucatán		Red Alterna: Programa de Fortalecimiento de las Artes Escénicas en el Estado de Yucatán.	760,000

ANEXO 37 AMPLIACIONES AL RAMO 12 SALUD (pesos)

	Monto
RAMO: 12 SALUD 1/	2,551,000,000
Erogaciones para la Igualdad entre Mujeres y Hombres 2/	136,000,000
Salud materna, sexual y reproductiva	136,000,000
Fortalecimiento a la atención médica	7,119,656
Calidad en la Atención Médica	35,456,087

Apoyos para la protección de las personas en estado de necesidad	77,921,994
Vigilancia epidemiológica	93,059,511
Prevención y atención contra las adicciones	73,077,466
Programa de vacunación	39,802,263
Servicios de asistencia social integral	760,442
Asistencia social y protección del paciente 3/	46,669,345
Prevención y atención de VIH/SIDA y otras ITS	57,310,376
Prevención y control de enfermedades	294,133,690
Salud materna, sexual y reproductiva	100,174,919
Protección Contra Riesgos Sanitarios	219,404,810
Prevención y Control de Sobrepeso, Obesidad y Diabetes	125,000,000
Proyectos de infraestructura social de salud	150,000,000
Protección y restitución de los derechos de las niñas, niños y adolescentes	30,000,000
Atención a la Salud 4/	1,065,109,441

1/ El techo de gasto del Ramo 12 Salud incluye 64,377,750 para la campaña permanente contra el dengue en Sonora.

2/ Monto incluido en el Anexo 13 Erogaciones para la Igualdad entre Mujeres y Hombres

3/ Incluye 10,000,000 para el Programa de Salud 2016 de la Fundación Sólo por Ayudar

4/ Incluye 25,000,000 para el Programa para Cáncer de Pulmón no Asociado a Tabaquismo del Instituto Nacional de Cancerología

**ANEXO 38 AMPLIACIONES AL RAMO 16 MEDIO AMBIENTE Y RECURSOS NATURALES (pesos)**

	MONTO
<b>RAMO: 16 Medio Ambiente y Recursos Naturales</b>	<b>80,000,000</b>
K007 Infraestructura de agua potable, alcantarillado y saneamiento	80,000,000

**ANEXO 38.1 AMPLIACIONES PARA PROYECTOS DE INFRAESTRUCTURA HIDRÁULICA (millones de pesos)**

	PPEF 2016	AMPLIACIÓN	REDUCCIÓN	TOTAL
<b>PROYECTOS DE INFRAESTRUCTURA HIDRÁULICA</b>	-	80.0	-	80.0
Estudios de preinversión para el diagnóstico y propuesta de solución de la problemática pluvial de la Zona Metropolitana de Guadalajara	-	80.0	-	80.0
<b>TOTAL</b>	-	80.0	-	80.0

**ANEXO 39 AMPLIACIONES AL RAMO 19 APORTACIONES A SEGURIDAD SOCIAL (pesos)**

	Monto
<b>RAMO: 19 APORTACIONES A SEGURIDAD SOCIAL</b>	<b>125,000,000</b>
Apoyo para cubrir el gasto de operación del ISSSTE	125,000,000

**ANEXO 40 AMPLIACIONES AL RAMO 20 DESARROLLO SOCIAL (pesos)**

	Monto
<b>RAMO 20: DESARROLLO SOCIAL</b>	<b>100,000,000</b>
Erogaciones para la Igualdad entre Mujeres y Hombres 1/	100,000,000
Programa de Apoyo a las Instancias de Mujeres en las Entidades Federativas (PAIMEF)	100,000,000

1/ Monto incluido en el Anexo 13 Erogaciones para la Igualdad entre Mujeres y Hombres

**ANEXO 41 AMPLIACIONES AL RAMO 47 ENTIDADES NO SECTORIZADAS (pesos)**









	MONTO
<b>Ramo 47.- Entidades no Sectorizadas</b>	<b>88,000,000</b>
AYI Procuraduría de la Defensa del Contribuyente	88,000,000
E028 Protección y Defensa de los Contribuyentes (Gasto de Operación)	88,000,000

ANEXO 42 AMPLIACIONES AL ISSSTE (pesos)


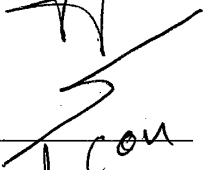







	Monto
INSTITUTO DE SEGURIDAD Y SERVICIOS SOCIALES DE LOS TRABAJADORES DEL ESTADO 1/	125,000,000
Suministro de Claves de Medicamentos	62,500,000
Atención a la Salud	62,500,000

1/ Ampliaciones incluidas en el Ramo 19 Aportaciones a Seguridad Social

**Dictamen de la Comisión de Presupuesto y Cuenta Pública con Proyecto de Decreto de Presupuesto de Egresos de la Federación para el Ejercicio Fiscal 2016**

	<b>A Favor</b>	<b>En Contra</b>	<b>Abstención</b>
<b>Presidente</b>			
Dip. Baltazar Manuel Hinojosa Ochoa			
<b>Secretarios</b>			
Dip. Claudia Edith Anaya Mota			
Dip. Héctor Ulises Cristopulos Ríos			
Dip. Olga María Esquivel Hernández			
Dip. Charbel Jorge Estefan Chidiac			
Dip. Otniel García Navarro			
Dip. María Esther de Jesús Scherman Leño			
Dip. José Teodoro Barraza López			

**Dictamen de la Comisión de Presupuesto y Cuenta Pública con Proyecto de Decreto de Presupuesto de Egresos de la Federación para el Ejercicio Fiscal 2016**

	<b>A Favor</b>	<b>En Contra</b>	<b>Abstención</b>
<b>Dip. Francisco Javier Santillán Ocegüera</b>			
<b>Dip. Ricardo Taja Ramírez</b>			
<b>Dip. J. Apolinar Casillas Gutiérrez</b>		<i>con reservas</i>	
<b>Dip. Herminio Corral Estrada</b>		<i>con reservas</i>	
<b>Dip. Carlos Alberto De la Fuente Flores</b>		<i>CON RESERVAS</i>	
<b>Dip. Minerva Hernández Ramos</b>		<i>con reservas</i>	
<b>Dip. Armando Alejandro Rivera Castillejos</b>		<i>con Reservas!</i>	
<b>Dip. Luis Agustín Rodríguez Torres</b>		<i>con Reservas</i>	
<b>Dip. José Antonio Salas Valencia</b>		<i>CON RESERVAS.</i>	
<b>Dip. Norberto Antonio Martínez Soto</b>			










**Dictamen de la Comisión de Presupuesto y Cuenta Pública con Proyecto de Decreto de Presupuesto de Egresos de la Federación para el Ejercicio Fiscal 2016**

**A Favor**

**En Contra**


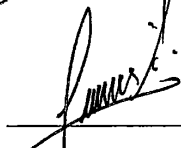








**Abstención**

**Integrantes**






<b>Dip. Antonio Tarek Abdala Saad</b>			
<b>Dip. Alfredo Del Mazo Maza</b>			
<b>Dip. Ricardo David García Portilla</b>			
<b>Dip. Javier Guerrero García</b>			
<b>Dip. David Epifanio López Gutiérrez</b>			
<b>Dip. Pedro Luis Noble Monterrubio</b>			
<b>Dip. Adriana del Pilar Ortiz Lanz</b>			
<b>Dip. María De La Paz Quiñones Cornejo</b>			
<b>Dip. Ricardo Ramírez Nieto</b>			



**Dictamen de la Comisión de Presupuesto y Cuenta Pública con Proyecto de Decreto de Presupuesto de Egresos de la Federación para el Ejercicio Fiscal 2016**

	<b>A Favor</b>	<b>En Contra</b>	<b>Abstención</b>
<b>Dip. Rubén Alejandro Garrido Muñoz</b>			
<b>Dip. Alejandra Gutiérrez Campos</b>			
<b>Dip. José Antonio Estefan Garfias</b>			
<b>Dip. Sergio López Sánchez</b>			
<b>Dip. Tomás Octaviano Félix</b>			
<b>Dip. José Antonio Arévalo González</b>			
<b>Dip. Vidal Llerenas Morales</b>			
<b>Dip. Germán Ernesto Ralis Cumplido</b>			
<b>Dip. Mariano Lara Salazar</b>			
<b>Dip. Alejandro González Murillo</b>			

**Dictamen de la Comisión de Presupuesto y Cuenta Pública con Proyecto de Decreto de Presupuesto de Egresos de la Federación para el Ejercicio Fiscal 2016**

	A Favor	En Contra	Abstención
<b>Dip. Jesús Salvador Valencia Guzmán</b>	_____	_____	_____
<b>Dip. Remberto Estrada Barba</b>		_____	_____
<b>Dip. Quirino Ordaz Coppel</b>		_____	_____
<b>Dip. Emilio Enrique Salazar Farías</b>		_____	_____
<b>Dip. Juan Romero Tenorio</b>	_____		_____
<b>Dip. Rene Cervera García</b>		_____	_____

**El Presidente diputado José de Jesús Zambrano Grijalva:**  
De conformidad con lo que establece el artículo 87 del Reglamento de la Cámara de Diputados, se cumple la declaratoria de publicidad.

En términos del segundo párrafo de la regla segunda del acuerdo aprobado el 10 de noviembre y una vez...

**El diputado Cuitláhuac García Jiménez (desde la curul):**  
Presidente.

**El Presidente diputado José de Jesús Zambrano Grijalva:**  
A ver, sonido en la curul del diputado Cuitláhuac García, por favor.

**El diputado Cuitláhuac García Jiménez (desde la curul):**  
Diputado presidente, perdón que lo interrumpa.

**El Presidente diputado José de Jesús Zambrano Grijalva:**  
Adelante, diputado.

**El diputado Cuitláhuac García Jiménez (desde la curul):**  
Estoy tratando de localizar en dónde está publicado el decreto del presupuesto, no lo hallo, si me podría indicar la Secretaría. Discúlpenme, pero para que se cumpla, según los acuerdos de discusión que se habían hecho sobre el presupuesto debería estar aquí, ¿o no?

**El Presidente diputado José de Jesús Zambrano Grijalva:**  
Le pido a los asistentes técnicos que por favor auxilien al diputado. Ya. Gracias, diputado García.

En términos del segundo párrafo de la regla segunda del acuerdo aprobado el pasado 10 de noviembre y una vez cumplido el requisito de declaratoria de publicidad se somete a discusión y votación de inmediato.