



CÁMARA DE DIPUTADOS
LXIII LEGISLATURA

Diario de los Debates

ÓRGANO OFICIAL DE LA CÁMARA DE DIPUTADOS
DEL CONGRESO DE LOS ESTADOS UNIDOS MEXICANOS

Comisión Permanente

Primer Receso del Segundo Año de Ejercicio

Presidente

Diputado Edmundo Javier Bolaños Aguilar

Año I

Jueves 5 de enero de 2017

Sesión 3 Anexo "B"

Mesa Directiva

Presidente

Dip. Edmundo Javier Bolaños Aguilar

Vicepresidentes

Sen. Aarón Irizar López

Dip. Cristina Ismene Gaytán Hernández

Secretarios

Dip. Gloria Himelda Félix Niebla

Sen. Laura Angélica Rojas Hernández

Sen. Luis Humberto Fernández Fuentes

Sen. Juan Gerardo Flores Ramírez

Junta de Coordinación Política

Presidente

Dip. Francisco Martínez Neri
Coordinador del Grupo Parlamentario del
Partido de la Revolución Democrática

Coordinadores de los Grupos Parlamentarios

Dip. César Octavio Camacho Quiroz
Coordinador del Grupo Parlamentario del
Partido Revolucionario Institucional

Dip. Marko Antonio Cortés Mendoza
Coordinador del Grupo Parlamentario del
Partido Acción Nacional

Dip. Jesús Sesma Suárez
Coordinador del Grupo Parlamentario del
Partido Verde Ecologista de México

Dip. Norma Rocío Nahle García
Coordinadora del Grupo Parlamentario de
Movimiento de Regeneración Nacional

Dip. José Clemente Castañeda Hoeflich
Coordinador del Grupo Parlamentario de
Movimiento Ciudadano

Dip. Luis Alfredo Valles Mendoza
Coordinador del Grupo Parlamentario de
Nueva Alianza

Dip. Alejandro González Murillo
Coordinador del Grupo Parlamentario del
Partido Encuentro Social



Universidad Popular de la Chontalpa

UNIVERSIDAD DEL PUEBLO Y PARA EL PUEBLO

REGISTRO DE LA INSTITUCIÓN No. 27MSU0025E

CERTIFICACIÓN ISO-9001-2008

RECTORÍA



ORGANISMO PÚBLICO DESCENTRALIZADO
GOBIERNO DEL ESTADO DE TABASCO
Decreto 112 publicado en el periódico oficial el día
7 de Noviembre de 1998

Remítase a los Comisiones de Educación Pública y Servicios Educativos y de Presupuesto y Cuenta
H. Cárdenas Tabasco, a 14 de Diciembre de 2016
Publicada en la Cámara de Diputados, Enero del 2017.

OFICIO: UPCH/RE/355/2016

Asunto: Informe Auditoria Externa Matricula.
Segundo informe semestral 2016

DIP. EDMUNDO JAVIER BOLAÑOS AGUILAR
PRESIDENTE DE LA H. CÁMARA DE DIPUTADOS

PRESENTE:

Me es grato saludarle de manera muy cordial y enviarle anexo al presente la documentación que a continuación se detalla:

1. El Informe de Resultados de la Auditoría Externa a la Matricula del Segundo Informe Semestral 2016 de esta Institución de Educación Superior y efectuada por la Asociación Mexicana de Órganos de Control y Vigilancia en Instituciones de Educación Superior (AMOCVIES, A.C.).
2. El Informe Especifico sobre la ampliación de la Matricula.
3. El formato "Informe de Matricula" emitido por la SEP y complementado por esta IES.

Lo anterior en cumplimiento del artículo 40 fracción III del presupuesto de Egresos de la Federación para el Ejercicio Fiscal 2016.

Sin otro particular, me despido, no sin antes reiterarle mi distinguida consideración y respeto.

ATENTAMENTE

"Universidad del pueblo y para el pueblo"

M.C y H. QUERUBÍN FERNÁNDEZ GONZALEZ
RECTOR RECTORIA




003019

016000
PRESIDENCIA DE LA H. CÁMARA DE DIPUTADOS

C.c.p. Oscar Salvador Herrera Rondón. Comisario de la Universidad Popular de la Chontalpa P. seguimiento
C.c.p. DR. Francisco José Pedrero Morales.-Secretario Académico
c.c.p.Archivo.



2482



Asociación Mexicana de Órganos de Control y Vigilancia en Instituciones de Educación Superior, A. C.

DR. QUERUBÍN FERNÁNDEZ QUINTANA
RECTOR DE LA UNIVERSIDAD POPULAR DE LA CHONTALPA
P R E S E N T E:

Con base en las disposiciones del Presupuesto de Egresos de la Federación para el Ejercicio 2016; las consideraciones en relación a la matrícula emitidas por la SEP y su solicitud para que la AMOCVIES, A.C. auditara el segundo informe semestral de matrícula y su variación con respecto al año anterior, la Universidad Autónoma "Benito Juárez" de Oaxaca fue designada como Auditor Externo AMOCVIES, A.C. para efectuar la auditoría a la matrícula de la Universidad Popular de la Chontalpa.

OBJETIVO

Verificar la confiabilidad de los datos reportados en los informes de matrícula del segundo semestre en cumplimiento de las disposiciones que aplican del artículo 40 fracción III del Presupuesto de Egresos de la Federación para el ejercicio fiscal 2016.

ALCANCES

Recibida la información de la matrícula conforme a las indicaciones y formatos determinados por la SEP, cuyo contenido es responsabilidad de la Dirección de Servicios Escolares de la Universidad Popular de la Chontalpa, se analizó de la siguiente manera.

- I. Se revisó el cálculo de la muestra representativa de los expedientes de alumnos con base en la fórmula proporcionada por AMOCVIES, A.C. La estratificación se realizó por programa educativo. El total de matrícula de la universidad reportado en el informe DGESU-SEP es de 4972 alumnos y la muestra que se revisó es de 94 expedientes.
- II. La auditoría consistió en la confrontación de la evidencia que soporta las cifras de la matrícula reportadas en el segundo informe semestral de matrícula con base en el esquema determinado por la AMOCVIES, A.C., comprometiéndose a presentar los resultados de dicha auditoría externa con todo profesionalismo, imparcialidad y objetividad.



Asociación Mexicana de Órganos de Control y Vigilancia en Instituciones de Educación Superior, A. C.

RESULTADOS

1. Soporte de aspirantes a la Institución.

Los programas educativos de la Institución cuentan con soporte documental en formato electrónico de los aspirantes registrados en el *Informe DGESU-SEP*.

2. Análisis de duplicidad de alumnos registrados en la base de datos.

El 100 % de los alumnos registrados en la base de datos 4972 no presenta duplicidad.

3. Concordancia entre las cifras del *Informe DGESU-SEP* y la base de datos de Servicios Escolares.

Se encontró un 100 % de concordancia entre las cifras de matrícula reportada en el Informe DGESU-SEP (aspirantes, nuevo ingreso, reingreso y matrícula total) con la base de datos de la matrícula de la Dirección de Servicios Escolares de esta Universidad

4. Concordancia entre las cifras del *Informe DGESU-SEP* y la *Estadística 911*

Se encontró un 99.89 % de concordancia entre las cifras de matrícula reportada en el Informe DGESU-SEP (aspirantes, nuevo ingreso, reingreso y matrícula total) con la estadística 911.

Recomendación.

Se recomienda mayor comunicación entre el Área de Planeación y la Dirección de Servicios Escolares, con el objeto de no omitir alumnos en la estadística 911.

5. Revisión de expedientes de alumnos registrados.

Los expedientes de los alumnos de la muestra revisada cuentan con el 100% de los documentos señalados en la normativa correspondiente:

6. Resumen de matrícula.

Resumen de matrícula reportada con base en el informe DGESU-SEP y fecha de corte al 30 de septiembre de 2016.

Nivel	Matrícula de nuevo ingreso	Matrícula de reingreso	Total
Licenciatura	1058	3851	4909
Maestría	25	38	63
Total	1083	3889	4972



Asociación Mexicana de Órganos de Control y Vigilancia en Instituciones de Educación Superior, A. C.

7. Variación de la matrícula.

Se encontró que la variación entre los indicadores de matrícula de la Universidad Popular de la Chontalpa a la fecha de corte con respecto al año anterior septiembre/septiembre es por la cantidad de -480 alumnos, como se muestra en el cuadro siguiente:

Nivel	Matrícula total actual de acuerdo al informe DGESU-SEP de septiembre 2016	Matrícula total del año pasado de acuerdo al Informe de auditoría externa de septiembre de 2015	Variación
Licenciatura	4909	5382	-474
Especialidad	0	8	-8
Maestría	63	62	1
Total	4972	5452	-480


Porcentaje de variación global de la matrícula: -8.80 %

CONCLUSIÓN

De acuerdo al objetivo de revisión, se desprende que la información emitida por la Universidad Popular de la Chontalpa es razonablemente confiable, determinando, en promedio, un 99.97 % de concordancia entre los datos contenidos en el segundo informe semestral de matrícula 2016 en consideración al Artículo 40 fracción III del Presupuesto de Egresos de la Federación 2016 y las evidencias presentadas por la Institución.


La auditoría a la matrícula de la Universidad Popular de la Chontalpa, se llevó a cabo de conformidad con las Normas de Auditoría para Atestiguar. Dichas normas exigen que cumplamos con los requisitos de ética, así como que planifiquemos y ejecutemos la auditoría con el fin de obtener una seguridad razonable sobre la información que se reportará a la SEP.

Oaxaca de Juárez, Oax., a 1 de diciembre de 2016


M. en A. Ignacio Gutiérrez Padilla
Presidente del Consejo Directivo de la
AMOCVIES, A. C.

ATENTAMENTE




C.P. Hilarino Aragón Matías
Contralor General U.A.B.J.O.



UNIVERSIDAD POPULAR DE LA CHONTALPA

Universidad del Pueblo y para el Pueblo

REGISTRO DE LA
INSTITUCION No. 27MSU0025E
SEP: 27-00031

Organismo Público
Descentralizado del Gobierno del
Estado de Tabasco
Decreto 112 publicado en el
Periódico Oficial el día 7 de
Noviembre de 1998.

H. Cárdenas Tab., a 26 de octubre de 2016.

C. Oscar S. Herrera Rendón
Comisario de la Universidad Popular de la Chontalpa.

Informe Semestral Específico sobre la ampliación (o disminución) de la matrícula, correspondiente al semestre Agosto 2016 – enero 2017.

- La diferencia en licenciatura de -474 alumnos que existe en relación al reporte del 30 septiembre de 2015, se debe al egreso de estudiantes.
- En la especialidad – 8 estudiantes se debe al egreso de los mismos.
- En la maestría la diferencia de 1 se debe al aumento en el ingreso de alumnos posgrado.

No omito manifestar que este comparativo se realiza con la matrícula del semestre Agosto 2015 – Enero 2016. Todo esto para fortalecer el reporte de los resultados derivados de la auditoria interna.

Sin más por el momento reciba un cordial saludo.

Atentamente

"Universidad del pueblo y para el pueblo"

Dra. Edelia Claudina Villarreal Ibarra
Encargada de la Dirección de Servicios Escolares





UNIVERSIDAD POPULAR DE LA CHONTALPA

INFORME A LA MATRÍCULA

NOMBRE DE LA INSTITUCIÓN: UNIVERSIDAD POPULAR DE LA CHONTALPA

FECHA DE CAPTURA: OCTUBRE 2016

Informe reportado del semestre	
1	2
16-jul-16	30-sep-16

Informe trimestral reportado			
1	2	3	4
30-abr-16	30-jun-16	30-sep-16	

LICENCIATURAS MODALIDAD ESCOLARIZADA

NOMBRE DEL CAMPUS: UNIVERSIDAD POPULAR DE LA CHONTALPA	NIVEL	ESCUELA / FACULTAD / CENTRO / DES	MUNICIPIO	ASPIRANTES			NUEVO INGRESO			REINGRESO			MATRÍCULA TOTAL				
				H	M	Total	H	M	Total	H	M	Total	H	M	Total		
LICENCIATURA																	
INGENIERÍA EN AGRONOMÍA		UPCH	CARDENAS	51	23	74	34	18	52	83	49	132	117	67	184		
INGENIERÍA CIVIL		UPCH	CARDENAS	93	42	135	57	24	81	191	69	260	248	93	341		
INGENIERÍA QUÍMICA PETROLERA		UPCH	CARDENAS	100	40	140	62	27	89	525	305	830	587	332	919		
INGENIERÍA ELÉCTRICA Y MECÁNICA		UPCH	CARDENAS	131	10	141	97	3	100	291	22	313	388	25	413		
INGENIERÍA EN ZOOTECNIA		UPCH	CARDENAS	30	8	38	23	6	29	50	16	66	73	22	95		
INGENIERÍA EN GEOLOGÍA		UPCH	CARDENAS	30	30	60	24	21	45	41	35	76	65	56	121		
INGENIERÍA EN TECNOLOGÍAS DE LA INFORMACIÓN		UPCH	CARDENAS	53	18	71	42	17	59	35	10	45	77	27	104		
LICENCIATURA EN COM. Y FINANZAS INT.		UPCH	CARDENAS	38	53	91	19	37	56	65	113	178	84	150	234		
LIC. EN CIENC. POLÍTICA Y ADMON PÚB.		UPCH	CARDENAS	14	18	32	8	10	18	37	34	71	45	44	89		
LICENCIATURA EN PSICOLOGÍA		UPCH	CARDENAS	25	92	117	18	74	92	44	210	254	62	284	346		
LICENCIATURA EN QUÍMICO FARMACÉUTICO BIÓLOGO		UPCH	CARDENAS	67	135	202	47	104	151	155	245	400	202	349	551		
LICENCIATURA EN MERCADOTECNIA		UPCH	CARDENAS	30	41	71	20	31	51	40	78	118	60	109	169		
LICENCIATURA EN TURISMO ALTERNATIVO		UPCH	CARDENAS	16	32	48	9	20	29	23	41	64	32	61	93		
TOTAL				678	542	1220	460	392	852	1580	1227	2807	2040	1619	3659		





UNIVERSIDAD POPULAR DE LA CHONTALPA

POSGRADO MODALIDAD ESCOLARIZADA


MAESTRIA EN TURISMO DE LA NATURALEZA	UPCH		CARDENAS		TOTAL	NUEVO INGRESO		REINGRESO		MATRICULA TOTAL	
	H	M	H	M		H	M	H	M	H	M
	0	0	0	0	0	0	0	0	0	0	0
MAESTRIA EN QUIMICA SUSTENTABLE	0	0	0	0	0	0	0	0	0	0	0
TOTAL	0	0	0	0	0	0	0	0	0	0	0

TOTAL MODALIDAD ESCOLARIZADA	678	542	1220	460	392	852	1580	1227	2807	2040	1619	3659
-------------------------------------	------------	------------	-------------	------------	------------	------------	-------------	-------------	-------------	-------------	-------------	-------------

LICENCIATURAS MODALIDAD NO ESCOLARIZADA

NOMBRE DEL CAMPUS: UNIVERSIDAD POPULAR DE LA CHONTALPA	NIVEL	ESCUELA / FACULTAD / CENTRO / DES	MUNICIPIO	ASPIRANTES			NUEVO INGRESO			REINGRESO			MATRICULA TOTAL		
				H	M	Total	H	M	Total	H	M	Total	H	M	Total
LICENCIATURA				0	0	0	0	0	0	31	24	55	31	24	55
INGENIERIA QUIMICA PETROLERA		UPCH	CARDENAS	0	0	0	0	0	0	31	24	55	31	24	55
LICENCIATURA EN COM. Y FINANZAS INT.		UPCH	CARDENAS	8	18	26	15	21	36	65	132	197	80	153	233
LIC. EN CIENC. POLITICA Y ADMON. PÚB.		UPCH	CARDENAS	4	2	6	13	10	23	67	56	123	80	66	146
LICENCIATURA EN PSICOLOGIA		UPCH	CARDENAS	8	22	30	8	39	47	80	303	383	88	342	430
LICENCIATURA EN MERCADOTECNIA		UPCH	CARDENAS	6	7	13	14	12	26	40	60	100	54	72	126
LICENCIATURA EN DERECHO		UPCH	CARDENAS	46	59	105	35	39	74	91	95	186	126	134	260
TOTAL			CARDENAS	72	108	180	85	121	206	374	670	1044	459	791	1250

ESPECIALIDAD	UPCH	CARDENAS	ASPIRANTES			NUEVO INGRESO			REINGRESO			MATRICULA TOTAL		
			H	M	Total	H	M	Total	H	M	Total	H	M	Total
ESPECIALIDAD EN GEOLOGIA			0	0	0	0	0	0	0	0	0	0	0	0
TOTAL	0	0	0	0	0	0	0	0	0	0	0	0	0	0





UNIVERSIDAD POPULAR DE LA CHONTALPA

MODALIDAD NO ESCOLARIZADA

NOMBRE DEL CAMPUS: UNIVERSIDAD POPULAR DE LA CHONTALPA				MATRICULA										
NIVEL	ESCUELA / FACULTAD / CENTRO / DES	MUNICIPIO	ASPIRANTES	NUEVO INGRESO			REINGRESO			MATRICULA TOTAL				
				H	M	Total	H	M	Total	H	M	Total		
MAESTRIA			H	M	Total	H	M	Total	H	M	Total	H	M	Total
MATRIA EN EDUC. CON ORIENTACION EN DOC.		UPCH	9	11	20	9	11	20	2	6	8	11	17	28
MATRIA EN ADMON CON ENF. EN COMERCIALIZACION		UPCH	0	1	1	0	1	1	1	2	3	1	3	4
MATRIA. EN PSICOLOGIA LABORAL		UPCH	0	0	0	0	0	0	3	7	10	3	7	10
MAESTRIA EN QUIMICA SUSTENTABLE		UPCH	2	2	4	2	2	4	2	1	3	4	3	7
MAESTRIA EN ESTRATEGIAS PARA EL DESARROLLO REGIONAL SUSTENTABLE		UPCH	0	0	0	0	0	0	6	8	14	6	8	14
		TOTAL	11	14	25	11	14	25	14	24	38	25	38	63

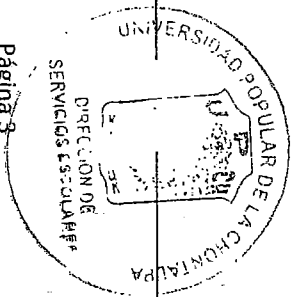
DOCTORADO	H	M	Total	H	M	Total	H	M	Total	H	M	Total	
EDUCACION			0	0	0	0	0	0	0	0	0	0	
	TOTAL	0	0	0	0	0	0	0	0	0	0	0	
	TOTAL CAMPUS	678	542	1220	460	392	852	1580	1227	2807	2040	1619	3659
	TOTAL MATRICULA NO ESCOLARIZADA	83	122	205	96	135	231	388	694	1082	484	829	1313
	TOTAL MATRICULA INSTITUCION	761	664	1425	556	527	1083	1968	1921	3889	2524	2448	4972

Dra. Edelmira Claudina Villarreal Ibarra

NOMBRE Y FIRMA DEL DIRECTOR DE SERVICIOS ESCOLARES

Mtro. José del Carmen Arias Córdova

NOMBRE Y FIRMA DEL RESPONSABLE DE LA CAPTURA



003906

Educ. y Presupuesto Cámara de Diputados
22 3.1



UNIVERSIDAD DE COLIMA

RECTORÍA

Remítase a las Comisiones de Educación Pública y Servicios Educativos, y de Presupuesto y Cuenta Pública, de la Cámara de Diputados.

Oficio No.: 1862
Expediente: SEP.M.1/16
Asunto: Se atiende requerimiento sobre la Auditoría de la Matrícula.

PRESIDENCIA DE LA MESA DIRECTIVA

Encio 5 del 2017.

DIP. EDUARDO JAVIER BOLAÑOS AGUILAR
PRESIDENTE DE LA MESA DIRECTIVA DE LA H. CÁMARA DE DIPUTADOS LXIII LEGISLATURA PRESENTE.

El que suscribe, M. A. José Eduardo Hernández Nava, Rector de la Universidad de Colima, hace referencia a los lineamientos del Presupuesto de Egresos de la Federación para el ejercicio 2016, Artículo 40, fracción III que se menciona a continuación:

Artículo 40. Los programas destinados a educación media superior y superior, sujetos a reglas de operación, deberán contener las siguientes disposiciones:

III. Las instituciones públicas de educación superior estarán obligadas a la práctica de auditoría externa de su matrícula, debiendo enviar los resultados de ésta, así como un informe semestral específico sobre la ampliación de la misma, tanto a la Cámara de Diputados como a la Secretaría de Educación Pública.

PEF 2016

CÁMARA DE DIPUTADOS DEL H. CONGRESO DE LA UNIÓN

Al respecto, para dar atención a los requerimientos relacionados con las disposiciones sobre la Auditoría de la Matrícula, adjunto al presente remito para su consideración, el **Informe de resultados de la Auditoría Externa a la Matrícula del segundo semestre 2016 de la Universidad de Colima**, por la Asociación Mexicana de Órganos de Control y Vigilancia en Instituciones de Educación Superior, Asociación Civil, AMOCVIES, A.C.

Se remite además el **Informe Semestral específico sobre la ampliación de la matrícula del semestre agosto 2016 – enero 2017 vs agosto 2015 – enero 2016 y el Formato "Informe SEP de Matrícula"** del segundo semestre 2016.

A la hoja 2...

JEHN/CRM/Paty*

Educación con responsabilidad social



2454



UNIVERSIDAD DE COLIMA
RECTORÍA

...2

Oficio No.: 1862
Expediente: SEP.M.1/16

No omito mencionar que, en el Marco de la Ley Federal de Transparencia y Acceso a la Información Pública Gubernamental, la información relacionada con la Auditoría de la Matrícula, así como de los proyectos y montos autorizados a la institución que represento, se encuentran disponibles para consulta pública en el sitio Web: <http://www.ucol.mx/rendicion-cuentas/> apartado: *Autoorganización académica. Matrícula*

Confiando encuentre correcta la presente información, me es grato reiterarles la seguridad de mi consideración y alta estima.

ATENTAMENTE
ESTUDIA - LUCHA - TRABAJA
Colima, Col., a 13 de diciembre de 2016

M. A. JOSÉ EDUARDO HERNÁNDEZ NAVA
RECTOR

C.c.p. Dr. Salvador Jara Guerrero. Subsecretario de Educación Superior, SEP.
C.c.p. C.P. Horacio Guillermo Díaz Mora. Director de Subsidios a Universidades, DGESU, SES-SEP.
C.c.p. Ing. Feliciano Alfonso Hernández Téllez. Director de Planeación y Evaluación. DGESU, SES-SEP.
C.c.p. C.P. Lourdes Cárdenas Rodríguez. Contralora General.
C.c.p. Dra. Martha Alicia Magaña Echeverría. Coordinadora de Planeación y Desarrollo Institucional.

*JEHN/CRM/Paty** Educación con responsabilidad social

Av. Universidad 333 / colonia Las Víboras / Colima, Col., México / C.P. 28040 / Tel. (312) 316 10 11 / Fax 316 10 09
rectoria@ucol.mx / www.ucol.mx

NORMAS ISO 9001: 2008 / 27001: 2005





Asociación Mexicana de Órganos de Control y Vigilancia en Instituciones de Educación Superior, A. C.

M.A. JOSÉ EDUARDO HERNÁNDEZ NAVA
RECTOR DE LA UNIVERSIDAD DE COLIMA
PRESENTE:

Con base en las disposiciones del Presupuesto de Egresos de la Federación para el Ejercicio 2016; las consideraciones en relación a la matrícula emitidas por la SEP y su solicitud para que la AMOCVIES, A.C. auditara el Segundo informe semestral de matrícula 2016 y su variación con respecto al año anterior, El Colegio de Sonora fue designado como Auditor Externo AMOCVIES, A.C. para efectuar la auditoría a la matrícula de El Colegio de Sonora.


OBJETIVO

Verificar la confiabilidad de los datos reportados en el Informe de matrícula del segundo semestre 2016, en cumplimiento de las disposiciones que aplican del artículo 40, fracción III del Presupuesto de Egresos de la Federación para el ejercicio fiscal 2016.

ALCANCES

Recibida la información de la matrícula conforme a las indicaciones y formatos determinados por la SEP, cuyo contenido es responsabilidad de la Dirección General de Administración Escolar y de la Coordinación de Planeación y Desarrollo Institucional, se analizó de la siguiente manera.

- I. Se revisó el cálculo de la muestra representativa de los expedientes de alumnos con base en la fórmula proporcionada por AMOCVIES, A.C. La estratificación se realizó por programa educativo. El total de matrícula de la universidad reportado es de 27,444 alumnos y la muestra que se revisó es de 96 expedientes.
- II. La auditoría consistió en la confrontación de la evidencia que soporta las cifras de la matrícula reportadas en el Segundo informe semestral de matrícula 2016 con base en el esquema determinado por la AMOCVIES, A.C., comprometiéndose a presentar los resultados de dicha auditoría externa con todo profesionalismo, imparcialidad y objetividad.



Asociación Mexicana de Órganos de Control y Vigilancia en Instituciones de Educación Superior, A. C.

RESULTADOS

1. Soporte de aspirantes a la Institución.

Los programas educativos de la Institución cuentan con soporte electrónico de los aspirantes registrados en el Informe DGESEU-SEP.

2. Análisis de duplicidad de alumnos registrados en la base de datos.

El 100% de los alumnos registrados en la base de datos 27,444 no presenta duplicidad.

3. Concordancia entre las cifras del Informe DGESEU-SEP y la base de datos de la Dirección General de Administración Escolar.

Se encontró un 100% de concordancia entre las cifras de matrícula reportada en el Informe DGESEU-SEP (aspirantes, nuevo ingreso, reingreso y matrícula total) con la base de datos de la matrícula de la Dirección General de Administración Escolar.

4. Concordancia entre las cifras del Informe DGESEU-SEP y la Estadística 911 que presenta la Coordinación de Planeación y Desarrollo Institucional.

Se encontró un 100% de concordancia entre las cifras de matrícula reportada en el Informe DGESEU-SEP (aspirantes, nuevo ingreso, reingreso y matrícula total) con la estadística 911.

5. Revisión de expedientes de alumnos registrados.

Los expedientes de los alumnos de la muestra revisada cuentan con el 100% de los documentos señalados en la normativa correspondiente.

6. Resumen de matrícula.

Resumen de matrícula reportada con base en el informe DGESEU-SEP y fecha de corte al 30 de septiembre de 2016.



Asociación Mexicana de Órganos de Control y Vigilancia en Instituciones de Educación Superior, A. C.

Nivel	Matrícula de nuevo ingreso	Matrícula de reingreso	Total
Media Superior	5,329	8,602	13,931
Licenciatura	3,529	9,339	12,868
Especialidad	79	109	188
Maestría	233	107	340
Doctorado	33	84	117
Total	9,203	18,241	27,444

Nota: La Institución no cuenta con el nivel de Profesional Asociado / Técnico Superior Universitario.

7. Variación de la matrícula.

Se encontró que la variación entre los indicadores de matrícula de la Universidad de Colima a la fecha de corte con respecto al año anterior (30 de septiembre de 2015 / 30 de septiembre de 2016) es por la cantidad de **439** alumnos, como se muestra en el cuadro siguiente:

Nivel	Matrícula total actual de acuerdo al informe DGESU-SEP al 30 de septiembre de 2016	Matrícula total del año pasado de acuerdo al Informe de auditoría al 30 de septiembre de 2015	Variación
Media Superior	13,931	13,814	117
Licenciatura	12,868	12,670	198
Especialidad	188	176	12
Maestría	340	253	87
Doctorado	117	92	25
Total	27,444	27,005	439

Nota: La Institución no cuenta con el nivel de Profesional Asociado / Técnico Superior Universitario.

Porcentaje de variación global de la matrícula: **1.62%**.

CONCLUSIÓN

De acuerdo al objetivo de revisión, se desprende que la información emitida por la Universidad de Colima es razonablemente confiable, determinando, en promedio, un 100% de concordancia entre los datos contenidos en el Segundo informe semestral de matrícula




Asociación Mexicana de Órganos de Control y Vigilancia en Instituciones de Educación Superior, A. C.

2016 en consideración al Artículo 40, fracción III del Presupuesto de Egresos de la Federación 2016 y las evidencias presentadas por la Institución.

La auditoría a la matrícula de la Universidad de Colima, se llevó a cabo de conformidad con las Normas de Auditoría para Atestiguar. Dichas normas exigen que cumplamos con los requisitos de ética, así como que planifiquemos y ejecutemos la auditoría con el fin de obtener una seguridad razonable sobre la información que se reporta a la SEP.

Colima, Colima al 30 de noviembre de 2016.

ATENTAMENTE


M. en A. Ignacio Gutiérrez Pañilla
Presidente del Consejo Directivo de la
AMOCVIES, A. C.


Asociación Mexicana de Órganos de Control y Vigilancia en Instituciones de Educación Superior, A. C.
PRESIDENCIA

C.P. Armando Valenzuela Ojeda
Contralora General de El Colegio de Sonora

INFORME DE MATRÍCULA

NOMBRE DE LA INSTITUCIÓN: UNIVERSIDAD DE COLIMA

FECHA DE CORTE: 30/ Septiembre/2016
FECHA DE CAPTURA: 31/Octubre/2016

MODALIDAD: ESCOLARIZADA

Informe Reportado del Semestre:

1 ^o	2 ^o
15-Jul-16	15-Oct-16

Informe Trimestral Reportado

1 ^o	2 ^o	3 ^o	4 ^o
15-Jul-16	15-Oct-16	15-Dic-16	15-Mar-17

NOMBRE DEL CAMPUS: Delegación Manzanillo	NIVEL	ESCUELA / FACULTAD / CENTRO / DES	MUNICIPIO	ASPIRANTES		NUEVO INGRESO		MATRÍCULA				MATRÍCULA TOTAL		
				H	M	Total	H	M	Total	REINGRESO	MATRÍCULA TOTAL			
MEDIA SUPERIOR														
Bachillerato General	BACHILLERATO 8	Manzanillo	31	66	97	34	66	100	61	125	186	95	191	286
Bachillerato Técnico en Dibujo	BACHILLERATO 8	Manzanillo	23	25	48	21	24	45	46	27	73	67	51	118
Bachillerato Técnico en Contabilidad	BACHILLERATO 8	Manzanillo	36	56	92	35	57	92	75	89	173	110	155	265
Bachillerato Técnico Analista Programador	BACHILLERATO 8	Manzanillo	38	11	49	9	42	60	64	16	76	93	25	118
Bachillerato General	BACHILLERATO 9	Manzanillo	25	61	86	22	58	80	54	64	118	76	122	198
Bachillerato Técnico en Contabilidad	BACHILLERATO 9	Manzanillo	20	28	48	17	29	46	30	40	70	47	69	115
Bachillerato Técnico en Contabilidad	BACHILLERATO 9	Manzanillo	37	58	95	37	53	90	63	100	163	100	153	253
Bachillerato General	BACHILLERATO 10	Manzanillo	33	53	86	35	46	81	64	76	140	99	122	221
Bachillerato Técnico en Contabilidad	BACHILLERATO 10	Manzanillo	37	46	83	35	46	81	46	31	77	81	78	157
Bachillerato General	BACHILLERATO 14	Manzanillo	19	25	44	18	25	43	43	35	78	61	81	121
Bachillerato Técnico Analista Programador	BACHILLERATO 14	Manzanillo	20	26	46	20	26	46	46	38	73	55	64	119
Bachillerato Técnico Analista Programador	ESCUELA TÉCNICA DE ENFERMERÍA	Manzanillo	8	56	64	10	60	70	32	32	96	42	155	198
Bachillerato General	BACHILLERATO 23	Manzanillo	14	36	50	12	36	48	27	52	79	39	88	127
Bachillerato Técnico Analista Programador	BACHILLERATO 23	Manzanillo	19	28	47	18	28	46	32	28	60	50	56	106
Bachillerato General	BACHILLERATO 27	Manzanillo	17	30	47	17	30	47	34	63	97	51	93	144
Bachillerato Técnico en Contabilidad	BACHILLERATO 27	Manzanillo	14	24	38	12	23	35	40	43	83	62	66	128
Bachillerato General	BACHILLERATO 28	Manzanillo	14	30	44	19	30	49	31	42	73	50	72	132
Bachillerato Técnico en Contabilidad	BACHILLERATO 28	Manzanillo	8	7	15	37	37	74	14	13	27	51	50	101
Bachillerato General Modalidad Semiecolarizada	BACHILLERATO 10	Manzanillo	422	664	1086	442	692	1134	787	987	1774	1239	1669	2898
TOTAL													4	

LICENCIATURA	FACULTAD DE CIENCIAS MARINAS	MUNICIPIO	ASPIRANTES		NUEVO INGRESO		MATRÍCULA				MATRÍCULA TOTAL												
			H	M	Total	H	M	Total	REINGRESO	MATRÍCULA TOTAL													
Licenciado en Oceanología	FACULTAD DE CIENCIAS MARINAS	Manzanillo	10	14	24	9	14	23	13	13	26	38	60										
Licenciado en Administración de Recursos Marinos	FACULTAD DE CIENCIAS MARINAS	Manzanillo	0	0	0	0	0	0	7	6	13	7	13										
Licenciatura en Gestión de Recursos Marinos y Portuarios	FACULTAD DE CIENCIAS MARINAS	Manzanillo	11	14	25	10	15	25	16	21	37	26	36	62									
Ingeniero Océano	FACULTAD DE CIENCIAS MARINAS	Manzanillo	24	15	39	25	12	37	55	25	80	80	37	117									
Contador Público	FACULTAD DE CONTABILIDAD Y ADMINISTRACIÓN DE MANZANILLO	Manzanillo	38	54	92	21	42	63	92	143	235	113	185	298									
Licenciado en Administración de Empresas	FACULTAD DE CONTABILIDAD Y ADMINISTRACIÓN DE MANZANILLO	Manzanillo	0	0	0	0	0	0	53	81	134	53	81	134									
Licenciado en Administración	FACULTAD DE CONTABILIDAD Y ADMINISTRACIÓN DE MANZANILLO	Manzanillo	23	33	56	28	34	62	14	14	28	21	21	49									
Licenciado en Informática Administrativa	FACULTAD DE CONTABILIDAD Y ADMINISTRACIÓN DE MANZANILLO	Manzanillo	0	0	0	10	14	24	12	14	26	7	14	40									
Licenciado en Gestión de Negocios Digitales	FACULTAD DE INGENIERÍA ELECTROMECÁNICA	Manzanillo	5	9	14	10	14	24	11	4	15	3	18	43									
Ingeniero en Comunicaciones y Electrónica	FACULTAD DE INGENIERÍA ELECTROMECÁNICA	Manzanillo	32	0	32	0	0	0	15	9	24	16	19	43									
Ingeniero en Sistemas Computacionales	FACULTAD DE INGENIERÍA ELECTROMECÁNICA	Manzanillo	0	0	0	0	0	0	40	9	49	15	79										
Ingeniero en Mecatrónica	FACULTAD DE INGENIERÍA ELECTROMECÁNICA	Manzanillo	28	8	36	24	6	30	33	13	46	21	67	125									
Ingeniero en Tecnologías Electrónicas	FACULTAD DE INGENIERÍA ELECTROMECÁNICA	Manzanillo	35	11	46	25	8	33	79	13	92	104	125										
Licenciado en Gastronomía	ESCUELA DE TURISMO Y GASTRONOMÍA	Manzanillo	12	11	23	18	4	22	11	2	13	29	6	35									
Licenciado en Gestión Turística	ESCUELA DE TURISMO Y GASTRONOMÍA	Manzanillo	11	22	33	3	20	27	33	51	84	40	71	111									
Licenciado en Comercio Exterior	ESCUELA DE COMERCIO EXTERIOR	Manzanillo	6	35	41	5	27	32	33	33	77	38	104	142									
Licenciado en Adm. Ex.	ESCUELA DE COMERCIO EXTERIOR	Manzanillo	32	73	105	23	63	86	86	129	215	109	192	301									
Licenciado en Adm. Ex.	ESCUELA DE COMERCIO EXTERIOR	Manzanillo	25	48	73	27	49	76	79	104	183	106	259										
TOTAL													294	342	636	258	312	570	767	734	1501	1025	2071

ESPECIALIDAD	Programa Educativo 1	Programa Educativo 2	Programa Educativo n	Total		Total		Total		Total		Total	
				H	M	H	M	H	M	H	M		
TOTAL													
TOTAL				0	0	0	0	0	0	0	0	0	0

MAESTRIA	FACULTAD DE CONTABILIDAD Y ADMINISTRACIÓN DE MANZANILLO	MUNICIPIO	ASPIRANTES		NUEVO INGRESO		MATRÍCULA				MATRÍCULA TOTAL											
			H	M	Total	H	M	Total	REINGRESO	MATRÍCULA TOTAL												
Maestría en Alta Dirección	FACULTAD DE CONTABILIDAD Y ADMINISTRACIÓN DE MANZANILLO	Manzanillo	13	20	33	11	13	24	5	6	11	16	19									
Maestría en Ciencias de Mar	FACULTAD DE CIENCIAS MARINAS	Manzanillo	2	3	5	0	0	3	0	3	3	3	3									
Maestría en Desarrollo Corporativo del Comercio Internacional	ESCUELA DE COMERCIO EXTERIOR	Manzanillo	18	9	27	15	8	23	0	0	0	15	23									
TOTAL													33	32	65	26	21	47	8	14	34	27

DOCTORADO		H	M	Total	H	M	Total	H	M	Total	H	M	Total
Programa Educativo 1													
Programa Educativo 2													
Programa Educativo n													
TOTAL	0	0	0	0	0	0	0	0	0	0	0	0	0
TOTAL DEL CAMPUS	749	1038	1787	726	1015	1741	1562	1727	3289	2288	2742	5030	5030

NOMBRE DEL CAMPUS: Delegación Tecoman				MATERIA										
NIVEL	ESCUELA / FACULTAD / CENTRO / DES	MUNICIPIO	ASPIRANTES	NUEVO INGRESO			REINGRESO			MATERIA TOTAL				
				H	M	Total	H	M	Total	H	M	Total		
MEDIA SUPERIOR	Bachillerato General	BACHILLERATO 5	71	111	182	71	111	182	101	150	251	172	261	433
	Bachillerato Técnico en Contabilidad	BACHILLERATO 5	40	59	99	53	53	106	89	85	174	123	138	261
	Bachillerato Técnico Analista Programador	BACHILLERATO 5	28	18	46	28	17	45	57	41	98	85	58	143
	Bachillerato General	BACHILLERATO 6	34	59	93	39	54	93	72	69	141	111	117	228
	Bachillerato Técnico en Contabilidad	BACHILLERATO 6	24	16	40	32	23	55	28	22	50	60	60	105
	Bachillerato General	BACHILLERATO 7	22	23	45	23	23	46	37	33	70	70	60	116
	Bachillerato Técnico en Contabilidad	BACHILLERATO 19	14	9	23	17	13	30	18	14	32	32	35	67
	Bachillerato General	BACHILLERATO 19	10	31	41	10	31	41	34	14	48	44	76	120
	Bachillerato Técnico en Contabilidad	BACHILLERATO 20	37	59	96	38	58	96	87	131	218	189	314	314
	Bachillerato Técnico en Dibujo	BACHILLERATO 20	52	45	97	50	43	93	90	58	148	148	101	241
	Bachillerato Técnico Analista Químico	BACHILLERATO 20	17	30	47	17	30	47	44	46	90	61	76	137
Bachillerato Técnico Analista Químico	BACHILLERATO 21	23	19	42	23	18	41	42	19	61	76	65	117	
Bachillerato General	BACHILLERATO 26	7	5	12	7	5	12	9	40	28	28	36	80	
Bachillerato General Modalidad Semiescolarizado	BACHILLERATO 5	15	26	41	15	25	40	22	40	62	62	37	102	
Bachillerato General	BACHILLERATO 24	29	27	56	29	25	54	29	29	58	54	54	120	
Bachillerato Técnico en Contabilidad	BACHILLERATO 31	29	27	56	29	25	54	27	29	56	56	54	120	
TOTAL		460	589	1049	489	608	1097	853	931	1784	1342	1539	2881	

TSU / PA		H	M	Total	H	M	Total	H	M	Total
Programa Educativo 1										
Programa Educativo 2										
Programa Educativo n										
TOTAL	0	0	0	0	0	0	0	0	0	0

LICENCIATURA		H	M	Total	H	M	Total	H	M	Total	H	M	Total
Contador Público	FACULTAD DE CONTABILIDAD Y ADMINISTRACIÓN TECOMÁN	21	33	54	15	28	43	53	69	122	68	97	165
Licenciado en Administración	FACULTAD DE CONTABILIDAD Y ADMINISTRACIÓN TECOMÁN	31	44	75	31	43	74	92	125	217	133	168	291
Licenciado en Informática Administrativa	FACULTAD DE CONTABILIDAD Y ADMINISTRACIÓN TECOMÁN	0	0	0	0	0	0	37	4	41	37	4	41
Licenciado en Gestión de Negocios Digitales	FACULTAD DE CONTABILIDAD Y ADMINISTRACIÓN TECOMÁN	0	2	2	21	10	31	13	4	17	34	14	48
Ingeniero Agrónomo	FACULTAD DE CIENCIAS BIOLÓGICAS Y AGROPECUARIAS	101	24	125	83	16	99	215	51	266	288	67	355
Licenciado en Biología	FACULTAD DE CIENCIAS BIOLÓGICAS Y AGROPECUARIAS	12	23	35	9	23	32	24	23	47	33	78	78
Mediador Veterinario Zootecnista	FACULTAD DE CIENCIAS BIOLÓGICAS Y ZOOTECNIA	60	28	88	43	24	67	89	167	197	132	102	234
TOTAL		231	154	385	202	144	346	523	354	877	725	498	1223

ESPECIALIDAD		H	M	Total	H	M	Total	H	M	Total
Programa Educativo 1										
Programa Educativo 2										
Programa Educativo n										
TOTAL	0	0	0	0	0	0	0	0	0	0

MAESTRÍA		H	M	Total	H	M	Total	H	M	Total
Maestría en Agricultura Protegida	FACULTAD DE CIENCIAS BIOLÓGICAS Y AGROPECUARIAS	2	0	2	2	0	2	0	0	2
Maestría Interdisciplinaria en Producción Pecuario	FACULTAD DE MEDICINA VETERINARIA Y ZOOTECNIA	8	8	16	0	0	0	3	3	6
Maestría en Alta Dirección	FACULTAD DE CONTABILIDAD Y ADMINISTRACIÓN TECOMÁN	0	0	0	0	0	0	2	2	4
TOTAL		10	8	18	2	0	2	6	5	11

DOCTORADO		H	M	Total	H	M	Total	H	M	Total		
Programa Educativo 1												
Programa Educativo 2												
Programa Educativo n												
TOTAL	0	0	0	0	0	0	0	0	0	0		
TOTAL DEL CAMPUS	701	751	1452	693	752	1445	1382	1287	2669	2025	2039	4114

NOMBRE DEL CAMPUS: Delegación Colima	NIVEL	ESCUELA / FACULTAD / CENTRO / DES	MUNICIPIO	ASPIRANTES		NUEVO INGRESO		REINGRESO		MATECÚLA		MATECÚLA TOTAL		
				H	M	Total	H	M	Total	H	M	Total	H	M
MEDIA SUPERIOR														
Bachillerato General	BACHILLERATO 1	Colima	177	222	399	170	216	386	517	427	744	487	613	1100
Bachillerato General Bilingüe	BACHILLERATO 0	Colima	0	0	0	0	0	0	0	0	0	0	0	0
Bachillerato General	BACHILLERATO 2	Colima	64	124	188	68	130	198	163	211	374	231	341	572
Bachillerato Técnico Analista Programador	BACHILLERATO 2	Colima	106	105	211	99	96	195	174	132	306	273	228	501
Bachillerato General	BACHILLERATO 3	Colima	101	116	217	105	116	221	260	247	507	365	363	728
Bachillerato General	BACHILLERATO 3S	Colima	64	112	176	72	104	176	110	133	243	182	237	419
Técnico en Artes con Especialidad en Música	INSTITUTO UNIVERSITARIO DE BELLAS ARTES	Colima	24	9	33	22	8	30	25	12	37	47	20	67
Bachillerato General Modalidad Semiescolarizado	BACHILLERATO 30	Colima	58	98	156	95	93	188	156	192	348	251	285	536
Bachillerato General Modalidad Semiescolarizado	BACHILLERATO 3	Colima	19	7	26	10	10	33	17	23	29	40	22	62
			TOTAL	653	793	1446	654	773	1427	1233	1393	1887	2166	4053
TSU / PA														
Programa Educativo 1														
Programa Educativo 2														
Programa Educativo n														
			TOTAL	0	0	0	0	0	0	0	0	0	0	0

LICENCIATURA	FACULTAD DE ORIGEN	MUNICIPIO	ASPIRANTES		NUEVO INGRESO		REINGRESO		MATECÚLA		MATECÚLA TOTAL			
			H	M	Total	H	M	Total	H	M	Total	H	M	Total
Licenciada en Derecho	FACULTAD DE DERECHO	Colima	53	121	174	33	77	110	132	230	362	165	307	472
Licenciada en Contaduría	FACULTAD DE CONTADURÍA Y ADMINISTRACIÓN COLIMA	Colima	58	81	139	29	58	87	123	156	279	152	214	366
Licenciada en Administración	FACULTAD DE CONTADURÍA Y ADMINISTRACIÓN COLIMA	Colima	56	87	143	29	54	83	124	148	272	153	202	355
Licenciada en Administración Pública y Ciencia Política	FACULTAD DE CIENCIAS POLÍTICAS Y SOCIALES	Colima	28	19	47	35	35	70	93	77	170	112	112	240
Licenciada en Relaciones Internacionales	FACULTAD DE CIENCIAS POLÍTICAS Y SOCIALES	Colima	14	31	45	10	24	34	29	12	101	39	56	135
Médico Cirujano y Parto	FACULTAD DE CIENCIAS DE LA SALUD	Colima	127	205	332	57	78	135	221	255	474	278	331	609
Licenciada en Nutrición	FACULTAD DE MEDICINA	Colima	23	55	80	14	33	47	19	88	107	33	121	154
Licenciada en Educación Media especializada en Matemáticas	FACULTAD DE CIENCIAS DE LA EDUCACIÓN	Colima	0	0	0	0	0	0	0	0	0	0	0	0
Licenciada en Educación Especial	FACULTAD DE CIENCIAS DE LA EDUCACIÓN	Colima	4	8	12	5	7	12	18	16	32	23	24	47
Licenciada en Educación Física y Deporte	FACULTAD DE CIENCIAS DE LA EDUCACIÓN	Colima	83	28	111	62	24	86	162	161	323	21	234	257
Licenciada en Enseñanza de las Matemáticas	FACULTAD DE CIENCIAS DE LA EDUCACIÓN	Colima	10	14	24	14	21	35	13	16	31	24	55	86
Licenciada en Comunicación	FACULTAD DE LETRAS Y COMUNICACIÓN	Colima	13	25	38	13	25	38	45	70	115	58	95	153
Licenciada en Letras Hispanoamericanas	FACULTAD DE LETRAS Y COMUNICACIÓN	Colima	7	14	21	6	14	20	18	26	44	24	40	64
Licenciada en Periodismo	FACULTAD DE LETRAS Y COMUNICACIÓN	Colima	16	13	29	11	11	22	18	21	39	29	32	61
Licenciada en Lingüística	FACULTAD DE LETRAS Y COMUNICACIÓN	Colima	2	7	9	8	10	18	11	26	37	19	36	55
Licenciada en Enfermería	FACULTAD DE ENFERMERÍA	Colima	42	158	200	30	104	134	93	253	348	135	357	482
Licenciada en Trabajo Social	FACULTAD DE TRABAJO SOCIAL	Colima	18	116	134	14	93	107	13	236	249	27	329	356
Licenciada en Psicología	FACULTAD DE PSICOLOGÍA	Colima	31	64	95	31	62	93	82	773	355	113	335	448
Licenciada en Matemáticas	FACULTAD DE CIENCIAS	Colima	8	4	12	9	4	13	6	3	9	15	22	37
Licenciada en Física	FACULTAD DE CIENCIAS	Colima	18	7	25	13	7	20	13	3	16	26	10	36
Licenciada en Ingeniería	FACULTAD DE INGENIERÍA	Colima	19	20	39	14	16	30	18	48	48	32	41	73
Ingeniero de Software	FACULTAD DE INGENIERÍA	Colima	59	9	68	68	11	79	131	147	199	27	226	253
Licenciada en Danza Escénica	INSTITUTO UNIVERSITARIO DE BELLAS ARTES	Colima	90	23	113	64	13	77	117	23	200	241	36	277
Licenciada en Artes Visuales	INSTITUTO UNIVERSITARIO DE BELLAS ARTES	Colima	10	23	33	7	17	24	21	40	61	28	52	86
Licenciada en Música	INSTITUTO UNIVERSITARIO DE BELLAS ARTES	Colima	13	10	23	8	9	17	30	45	75	38	54	92
Licenciada en Mercadotecnia	ESCUELA DE MERCADOTECNIA	Colima	12	3	15	12	3	15	17	17	34	29	20	49
Licenciada en Publicidad y Relaciones Públicas	ESCUELA DE MERCADOTECNIA	Colima	40	35	75	41	36	77	68	68	136	109	104	213
			TOTAL	691	1310	2201	666	958	1624	1773	2510	4283	2499	3468

ESPECIALIDAD	FACULTAD DE ORIGEN	MUNICIPIO	ASPIRANTES		NUEVO INGRESO		REINGRESO		MATECÚLA		MATECÚLA TOTAL			
			H	M	Total	H	M	Total	H	M	Total	H	M	Total
Especialidad en Ciencias del Ambiente, Gestión y Sustentabilidad	FACULTAD DE CIENCIAS	Colima	3	4	7	3	3	6	0	0	0	3	3	6
Especialidad en Enfermería Quirúrgica	FACULTAD DE ENFERMERÍA	Colima	11	24	35	11	17	28	0	0	0	11	17	28
Especialidad en Anestesiología	FACULTAD DE MEDICINA	Colima	0	0	0	0	0	0	7	8	15	7	8	15
Especialidad en Cirugía General	FACULTAD DE MEDICINA	Colima	0	0	0	0	0	0	6	1	7	6	7	13
Especialidad en Ginecología y Obstetricia	FACULTAD DE MEDICINA	Colima	0	0	0	0	0	0	10	5	15	10	5	15
Especialidad en Medicina Interna	FACULTAD DE MEDICINA	Colima	0	0	0	0	0	0	8	3	11	8	3	11
Especialidad en Pediatría	FACULTAD DE MEDICINA	Colima	0	0	0	0	0	0	3	5	8	3	5	8
Especialidad en Medicina Familiar	FACULTAD DE MEDICINA	Colima	0	0	0	0	0	0	9	11	20	13	25	38
Especialidad en Medicina Integrada	FACULTAD DE MEDICINA	Colima	0	0	0	1	2	3	3	4	7	4	1	5
Especialidad en Traumatología y Ortopedia	FACULTAD DE MEDICINA	Colima	0	0	0	0	0	0	1	2	3	1	2	3
			TOTAL	14	28	42	28	33	61	56	53	109	84	193

MAESTRIA	FACULTAD DE CONTABILIDAD Y ADMINISTRACION CUJMA	Cajina		Total	H		M		Total	H		M		Total
		H	M		H	M	H	M		H	M			
Maestría en Alta Dirección	FACULTAD DE CONTABILIDAD Y ADMINISTRACION CUJMA	31	24	55	25	16	41	8	5	14	33	22	55	
Maestría en Derecho	FACULTAD DE DERECHO	26	28	54	22	24	46	0	0	0	22	24	46	
Maestría en Estudios Literarios Mexicanos	FACULTAD DE LETRAS Y COMUNICACION	3	6	9	3	5	8	0	0	0	3	5	8	
Maestría en Ciencias Médicas	FACULTAD DE MEDICINA	13	16	29	9	12	21	17	19	36	26	31	57	
Maestría en Ciencias Fisiológicas	FACULTAD DE MEDICINA	7	4	11	4	4	8	5	4	9	9	14	18	
Maestría en Computación	FACULTAD DE TELEMATICA	13	5	18	11	5	16	1	1	2	12	6	18	
Maestría en Tecnologías de Información	FACULTAD DE TELEMATICA	0	0	0	0	0	0	0	0	0	0	0	0	
Maestría en Gerontología	FACULTAD DE TRABAJO SOCIAL	5	16	21	4	12	16	0	0	0	4	6	10	
		98	99	197	78	78	156	37	27	64	115	105	220	
TOTAL DEL CAMPUS		1690	2260	3950	2438	1857	3295	9117	4008	7125	4555	5885	10420	

DOCTORADO	FACULTAD DE CIENCIAS POLITICAS Y SOCIALES	Cajina		Total	H		M		Total	H		M		Total
		H	M		H	M	H	M		H	M			
Doctorado en Ciencias Sociales	FACULTAD DE CIENCIAS POLITICAS Y SOCIALES	33	21	54	12	8	20	2	1	17	21	16	37	
Doctorado en Derecho	FACULTAD DE DERECHO	0	0	0	0	0	0	0	0	0	0	0	0	
Doctorado en Ciencias Médicas	FACULTAD DE MEDICINA	0	7	7	0	7	7	5	8	13	5	15	20	
Doctorado en Ciencias Fisiológicas	FACULTAD DE MEDICINA	1	2	3	0	0	0	2	3	7	2	3	7	
Doctorado en Psicología	FACULTAD DE PSICOLOGIA	0	0	0	0	0	0	0	0	0	0	0	0	
		34	30	64	12	15	27	18	25	43	30	40	73	
TOTAL DEL CAMPUS		1690	2260	3950	2438	1857	3295	9117	4008	7125	4555	5885	10420	

NOMBRE DEL CAMPUS: Delegación Coquimatlán	NIVEL MEDIA SUPERIOR	ESCUELA / FACULTAD / CENTRO / DES	MUNICIPIO	ASPIRANTES		NUEVO INGRESO		MATRÍCULA		REINGRESO		MATRÍCULA TOTAL			
				COQUIMATLÁN		COQUIMATLÁN		COQUIMATLÁN		COQUIMATLÁN		COQUIMATLÁN			
				H	M	H	M	H	M	H	M	H	M		
Bachillerato General	BACHILLERATO 18		Coquimatlán	57	82	139	58	80	136	106	106	212	162	186	348
TOTAL				57	82	139	58	80	136	106	106	212	162	186	348

TSU / PA	Programa Educativo 1 Programa Educativo 2 Programa Educativo n	LICENCIATURA	COQUIMATLÁN	ASPIRANTES		NUEVO INGRESO		MATRÍCULA		REINGRESO		MATRÍCULA TOTAL		
				COQUIMATLÁN		COQUIMATLÁN		COQUIMATLÁN		COQUIMATLÁN		COQUIMATLÁN		
				H	M	H	M	H	M	H	M	H	M	
TOTAL				0	0	0	0	0	0	0	0	0	0	0

ESPECIALIDAD	Programa Educativo 1 Programa Educativo 2 Programa Educativo n	LICENCIATURA	COQUIMATLÁN	ASPIRANTES		NUEVO INGRESO		MATRÍCULA		REINGRESO		MATRÍCULA TOTAL			
				COQUIMATLÁN		COQUIMATLÁN		COQUIMATLÁN		COQUIMATLÁN		COQUIMATLÁN			
				H	M	H	M	H	M	H	M	H	M		
Ingeniero Civil		FACULTAD DE INGENIERIA CIVIL	102	27	129	66	23	89	250	50	300	316	73	389	
Ingeniero Topógrafo Geomático		FACULTAD DE INGENIERIA CIVIL	39	5	44	26	4	30	58	23	81	84	111		
Ingeniero Químico en Alimentos		FACULTAD DE CIENCIAS QUIMICAS	15	29	44	12	21	33	57	50	87	49	120		
Ingeniero Químico Metalúrgico		FACULTAD DE CIENCIAS QUIMICAS	59	17	76	31	11	42	92	37	129	123	171		
Químico Farmacéutico Biólogo		FACULTAD DE CIENCIAS QUIMICAS	48	59	107	28	35	63	88	102	190	116	293		
Ingeniero Mecánico Electricista		FACULTAD DE INGENIERIA MECANICA Y ELECTRICA	87	2	89	73	1	74	160	10	170	233	244		
Ingeniero en Comunicaciones y Electrónica		FACULTAD DE INGENIERIA MECANICA Y ELECTRICA	0	0	0	0	0	0	0	0	0	0	0		
Ingeniero en Sistemas Computacionales		FACULTAD DE INGENIERIA MECANICA Y ELECTRICA	26	8	34	40	10	50	79	20	99	119	149		
Ingeniero en Sistemas Electrónicos y Telecomunicaciones		FACULTAD DE INGENIERIA MECANICA Y ELECTRICA	31	9	40	41	10	51	67	7	74	108	125		
Ingeniero en Mecánica		FACULTAD DE INGENIERIA MECANICA Y ELECTRICA	7	0	7	21	0	21	36	2	38	57	2		
Agente de Diseño Gráfico		FACULTAD DE ARQUITECTURA Y DISEÑO	42	30	72	38	29	67	128	99	227	166	128	294	
Licenciado en Diseño Industrial		FACULTAD DE ARQUITECTURA Y DISEÑO	14	25	39	12	23	35	38	59	50	64	134		
			21	14	35	20	14	34	45	50	55	65	129		
TOTAL				491	225	716	408	181	589	1095	511	1606	1503	692	2195

MAESTRIA	Programa Educativo 1 Programa Educativo 2 Programa Educativo n	FACULTAD DE INGENIERIA MECANICA Y ELECTRICA	COQUIMATLÁN	ASPIRANTES		NUEVO INGRESO		MATRÍCULA		REINGRESO		MATRÍCULA TOTAL	
				COQUIMATLÁN		COQUIMATLÁN		COQUIMATLÁN		COQUIMATLÁN		COQUIMATLÁN	
				H	M	H	M	H	M	H	M	H	M
TOTAL				0	0	0	0	0	0	0	0	0	0

DOCTORADO	Programa Educativo 1 Programa Educativo 2 Programa Educativo n	FACULTAD DE ARQUITECTURA Y DISEÑO	COQUIMATLÁN	ASPIRANTES		NUEVO INGRESO		MATRÍCULA		REINGRESO		MATRÍCULA TOTAL			
				COQUIMATLÁN		COQUIMATLÁN		COQUIMATLÁN		COQUIMATLÁN		COQUIMATLÁN			
				H	M	H	M	H	M	H	M	H	M		
TOTAL DEL CAMPUS				564	314	878	477	267	744	1229	638	1867	1706	905	3411

NOMBRE DEL CAMPUS: Delegación Villa de Álvarez

NIVEL	ESCUELA / FACULTAD / CENTRO / DES	MUNICIPIO	ASPIRANTES		NUEVO INGRESO		REINGRESO		MATRICULA		MATRICULA TOTAL			
			H	M	H	M	H	M	H	M	H	M		
Bachillerato General	BACHILLERATO 4	Villa de Álvarez	42	57	49	59	102	121	130	241	164	179	343	
Bachillerato Técnico en Dibujo	BACHILLERATO 4	Villa de Álvarez	42	55	97	40	92	110	67	119	150	119	269	
Bachillerato Técnico Analista Químico	BACHILLERATO 4	Villa de Álvarez	39	57	96	0	0	82	118	200	122	173	295	
Bachillerato General Bilingüe	BACHILLERATO 4	Villa de Álvarez	0	0	0	0	0	15	28	43	15	28	43	
Bachillerato Técnico en Contabilidad	BACHILLERATO 11	Manzanilla	11	24	35	0	0	47	77	77	53	73	126	
Bachillerato Técnico Analista Programador	BACHILLERATO 11	Manzanilla	18	23	41	20	28	48	42	34	76	62	134	
Bachillerato Técnico Analista Programador	BACHILLERATO 13	Cuauhtémoc	13	33	46	13	34	47	50	32	82	68	150	
Bachillerato General	BACHILLERATO 13	Cuauhtémoc	15	36	51	15	35	50	43	65	88	100	158	
Bachillerato General	BACHILLERATO 16	Villa de Álvarez	61	90	151	63	99	156	115	174	267	267	445	
Bachillerato Técnico Analista Químico	BACHILLERATO 16	Villa de Álvarez	38	59	87	39	57	96	68	114	107	171	278	
Bachillerato Técnico Analista Programador	BACHILLERATO 16	Villa de Álvarez	31	23	54	30	50	50	70	70	47	100	147	
Bachillerato Técnico Analista Químico	BACHILLERATO 22	Villa de Álvarez	34	51	85	32	51	82	38	49	87	120	209	
Bachillerato Técnico Analista Químico	BACHILLERATO 22	Villa de Álvarez	13	23	36	14	23	37	38	48	61	87	124	
Bachillerato Técnico Analista Programador	BACHILLERATO 22	Coahuila	17	22	39	23	22	45	0	32	32	56	88	
Bachillerato General Cuauhtémoc	BACHILLERATO 29	Villa de Álvarez	0	0	0	0	0	0	0	0	0	0	0	
Bachillerato Técnico en Contabilidad	BACHILLERATO 25	Coahuila	19	28	47	20	27	47	31	44	31	51	82	
Bachillerato General Cuauhtémoc	BACHILLERATO 25	Coahuila	34	15	49	33	15	48	44	21	65	77	112	
Bachillerato General Cuauhtémoc	BACHILLERATO 17	Coahuila	36	40	76	33	44	77	45	67	112	148	189	
Bachillerato General	BACHILLERATO 32	Coahuila	24	43	67	32	47	79	38	58	96	105	175	
Bachillerato General	BACHILLERATO 33	Cuauhtémoc	123	173	296	137	162	259	0	0	0	137	259	
Bachillerato General Bilingüe	BACHILLERATO 33	Cuauhtémoc	18	27	45	19	26	45	0	0	0	19	45	
		TOTAL	628	879	1507	669	876	1545	1041	1165	2206	1710	2041	3751

TSU / PA	H	M	Total	H	M	Total	H	M	Total
Programa Educativo 1									
Programa Educativo 2									
Programa Educativo n									
TOTAL	0	0	0	0	0	0	0	0	0

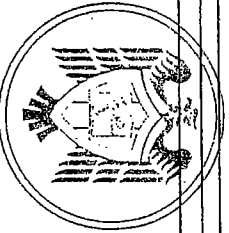
LICENCIATURA	H	M	Total	H	M	Total	H	M	Total
Licenciado en Economía	29	12	41	74	10	84	40	46	86
Licenciado en Finanzas	31	28	59	18	36	54	41	50	91
Licenciado en Negocios Internacionales	46	75	121	28	47	75	67	88	155
Licenciado en Pedagogía	10	75	85	13	85	98	62	230	315
Licenciado en Pedagogía de Lenguas	23	51	74	23	47	70	67	108	173
Licenciado en Filosofía	4	3	7	8	2	10	12	9	21
Licenciado en Gestión Turística	18	58	76	19	58	77	177	177	235
TOTAL	161	302	463	133	267	400	366	706	1072

ESPECIALIDAD	H	M	Total	H	M	Total	H	M	Total
Especialidad en Dirección de Organizaciones Turísticas	9	14	23	8	10	18	0	0	0
TOTAL	9	14	23	8	10	18	0	0	0

MAESTRIA	H	M	Total	H	M	Total	H	M	Total
Maestría en Gestión del Desarrollo	14	5	19	10	5	15	0	0	0
TOTAL	14	5	19	10	5	15	0	0	0

DOCTORADO	H	M	Total	H	M	Total	H	M	Total
Doctorado en Relaciones Transparencias	0	0	0	0	0	0	9	4	13
TOTAL	0	0	0	0	0	0	9	4	13


TOTAL MATRICULA INSTITUCION	4516	5563	10079	4154	5049	9203	8706	9535	18241	12860	14584	27444
TOTAL DEL CAMPUS	812	1200	2012	820	1158	1978	1416	1875	3291	2236	3033	5269



UNIVERSIDAD DE COLIMA

M. en C. Alfonso Barreto Solís
Director General de Administración Escolar

Licda. Alma Susay González Gueñas
Responsable de la captura



UNIVERSIDAD DE COLIMA

DIRECCION GENERAL DE ADMINISTRACION ESCOLAR

COORDINACION DE PLANEACION Y DESARROLLO INSTITUCIONAL

INFORME DE VARIACIÓN DE MATRÍCULA DE LA UNIVERSIDAD DE COLIMA DEL SEGUNDO SEMESTRE DEL 2016 CON RESPECTO AL SEGUNDO SEMESTRE DEL 2015

NOMBRE DE LA INSTITUCIÓN: UNIVERSIDAD DE COLIMA

FECHA DE CAPTURA: 21/OCTUBRE/2016

MODALIDAD: ESCOLARIZADA



NOMBRE DEL CAMPUS: Delegación Manzanillo

NOMBRE DEL CAMPUS: Delegación Manzanillo	NIVEL	ESCUELA / FACULTAD / CENTRO / DES	MUNICIPIO	MATRÍCULA TOTAL AGOSTO 2015			MATRÍCULA TOTAL AGOSTO 2016			VARIACIÓN DE MATRÍCULA			JUSTIFICACIÓN
				H	M	Total	H	M	Total	H	M	Total	
	MEDIA SUPERIOR												
Bachillerato General		BACHILLERATO 8	Manzanillo	108	165	273	95	181	286	-13	26	13	El aumento de la matrícula de estudio a que el primer ingreso de agosto 2016 fue mayor a la de agosto 2015.
Bachillerato General		BACHILLERATO 9	Manzanillo	104	117	221	76	122	198	-28	5	-23	El primer ingreso fue menor en agosto 2016 comparado con el mismo periodo anterior, motivo por el cual disminuyó la matrícula. Además, algunos alumnos decidieron cambiarse de área.
Bachillerato General		BACHILLERATO 10	Manzanillo	122	118	240	99	122	221	-23	4	-19	En el ciclo 2015 ingresó mayor cantidad de alumnos en el programa de Bachillerato General, por lo que en agosto 2016 se redujo la matrícula. Asimismo, algunos alumnos decidieron cambiarse de área.
Bachillerato General Modalidad Semiescolarizada		BACHILLERATO 10	Manzanillo	47	53	100	51	50	101	4	-3	1	Se mantuvo constante la matrícula entre ambos ejercicios, a pesar de haber ingresado un grupo de alumnos de la empresa Multiservicios, S.A. de C.V., a su lugar ganador de la preferencia de dicho programa al haber ingresado más de 20 nuevos alumnos (indispensable ser residente en el presente municipio).
Bachillerato General		BACHILLERATO 14	Manzanillo	82	77	159	61	60	121	-21	-17	-38	La diferencia que existe entre ambos ciclos escolares es por alumnos que por cuestiones económicas o cambio de actitud no continúan estudiando en el plantel.
Bachillerato General		BACHILLERATO 23	Manzanillo	61	79	140	39	88	127	-22	9	-13	El aumento de la matrícula se debió a que cubrió un hueco bajo la repoblación, se trata de estudiantes que ingresaron en el primer semestre.
Bachillerato General		BACHILLERATO 27	Manzanillo	57	87	144	51	93	144	-6	6	0	Para el ciclo agosto 2016, sin cambio de repoblación bajo por repoblación, cambio de plantel o reubicación y convalidación, se mantuvo la matrícula del programa de Bachillerato General.
Bachillerato Técnico Analista Químico		BACHILLERATO 9	Manzanillo	96	127	223	100	153	253	4	26	30	El incremento en la matrícula de este año se debe a que algunos alumnos del programa de Bachillerato General decidieron cambiarse al centro de Técnico Analista Químico.
Bachillerato Técnico Analista Programador		BACHILLERATO 8	Manzanillo	111	34	145	93	25	118	-18	-9	-27	La matrícula disminuyó porque se priorizó la oferta registrada en el ciclo agosto 2016, fue menor al anterior, en otros semestres algunos alumnos se cambiaron de ciclo y programa.
Bachillerato Técnico Analista Programador		BACHILLERATO 14	Manzanillo	86	43	129	55	64	119	19	21	40	En el primer semestre del programa de Técnico Analista Programador se ofreció a partir de agosto 2016 un espacio adicional de 10 alumnos, a través de un convenio con el plantel de Bachillerato General de la Universidad de Colima.
Bachillerato Técnico Analista Programador		BACHILLERATO 23	Manzanillo	41	33	74	50	56	106	9	23	32	En el primer semestre del programa de Técnico Analista Programador se ofreció a partir de agosto 2016 un espacio adicional de 10 alumnos, a través de un convenio con el plantel de Bachillerato General de la Universidad de Colima.
Bachillerato Técnico en Contabilidad		BACHILLERATO 08	Manzanillo	130	160	290	110	155	265	-20	-5	-25	La matrícula disminuyó porque en 2016 se aceptaron menos alumnos en el primer semestre en dicho ciclo, asimismo, se repoblaron bajo de alumnos por repoblación de estudiantes.
Bachillerato Técnico en Contabilidad		BACHILLERATO 9	Manzanillo	57	66	123	47	69	116	-10	3	-7	La matrícula disminuyó porque el primer ingreso de agosto 2016 fue menor al anterior, asimismo, se repoblaron bajo de alumnos por repoblación de estudiantes.
Bachillerato Técnico en Contabilidad		BACHILLERATO 10	Manzanillo	97	52	149	81	76	157	-16	24	8	En el presente ciclo se otorgó cupos a 10 alumnos a través de la oferta de Técnico en Contabilidad, convalidación con el semestre del 2015. Por otra parte, se otorgó cupos a 10 alumnos en el primer semestre, por lo que se compensó por el aumento del primer semestre del ciclo anterior.
Bachillerato Técnico en Contabilidad		BACHILLERATO 27	Manzanillo	59	80	139	62	66	128	3	-14	-11	La disminución de la matrícula se debe a que el primer ingreso del ciclo agosto 2016 fue menor a la oferta de repoblación anterior, de igual manera se reportó una cantidad mínima de estudiantes repoblados y convalidados para ambos ciclos escolares.
Bachillerato Técnico en Contabilidad		BACHILLERATO 28	Manzanillo	63	62	125	50	72	122	-13	10	-3	La matrícula disminuyó porque el primer ingreso de agosto 2016 fue menor al anterior, asimismo, se repoblaron bajo de alumnos por repoblación de estudiantes.
Bachillerato Técnico en Diseño		BACHILLERATO 8	Manzanillo	82	57	139	67	51	118	-15	-6	-21	La matrícula disminuyó porque el primer ingreso de agosto 2016 fue menor al anterior, asimismo, se repoblaron bajo de alumnos por repoblación de estudiantes.
Enfermería (a) General		ESCUELA TÉCNICA DE ENFERMERÍA	Manzanillo	40	147	187	42	156	198	2	9	11	Se mantuvo el volumen de matrícula debido a la aceptación de estudiantes que se repoblaron y convalidaron, además, disminuyó la oferta de estudiantes que se repoblaron y convalidaron.
		TOTAL	Manzanillo	1393	1557	2950	1229	1669	2898	-164	112	-52	
	TSU / PA												
				H	M	Total	H	M	Total	H	M	Total	
			TOTAL	0	0	0	0	0	0	0	0	0	0

LENGUAJURA

LENGUAJURA	MATRÍCULA TOTAL AGOSTO 2015			MATRÍCULA TOTAL AGOSTO 2016			VARIACIÓN DE MATRÍCULA		
	H	M	Total	H	M	Total	H	M	Total
Facultad de Comercio Exterior	128	136	264	105	153	258	-22	17	-5
Facultad de Comercio Exterior	137	159	296	109	192	301	-28	33	5
TOTAL	265	295	560	214	345	559	-51	50	-1

La matrícula de este ciclo escolar, del primer semestre agosto 2016, respecto al ciclo agosto 2015, se mantuvo constante, ya que el primer ingreso de agosto 2016 fue mayor a la de agosto 2015. Asimismo, se repoblaron bajo de alumnos por repoblación de estudiantes.

La matrícula de este ciclo escolar, del primer semestre agosto 2016, respecto al ciclo agosto 2015, se mantuvo constante, ya que el primer ingreso de agosto 2016 fue mayor a la de agosto 2015. Asimismo, se repoblaron bajo de alumnos por repoblación de estudiantes.

Licenciatura en Gastronomía	ESCUELA DE TURISMO Y GASTRONOMIA	Manzanillo	48	65	113	40	71	111	-8	6	-2	El número de alumnos que presento ingresos de 2015 fue menor que el de 2014.
Licenciatura en Gestión Turística	ESCUELA DE TURISMO Y GASTRONOMIA	Manzanillo	47	95	142	38	104	142	-9	9	0	En la matrícula el número de estudiantes de primer ingreso de primer ingreso que en el año pasado. Se debe considerar al como una reingreso de alumnos en algunos semestres de la licenciatura en gastronomía.
Ingeniero Oceanico	FACULTAD DE CIENCIAS MARINAS	Manzanillo	79	33	112	80	37	117	1	4	5	El número de alumnos que presento ingresos de 2015 fue menor que el de 2014.
Licenciatura en Administración de Recursos Marinos	FACULTAD DE CIENCIAS MARINAS	Manzanillo	12	13	25	7	6	13	-5	-7	-12	El número de alumnos que presento ingresos de 2015 fue menor que el de 2014.
Licenciatura en Oceanología	FACULTAD DE CIENCIAS MARINAS	Manzanillo	19	34	53	22	38	60	3	4	7	El número de alumnos que presento ingresos de 2015 fue menor que el de 2014.
Licenciatura en Gestión de Recursos Marinos y Pormuros	FACULTAD DE CIENCIAS MARINAS	Manzanillo	18	26	44	26	36	62	8	10	18	El número de alumnos que presento ingresos de 2015 fue menor que el de 2014.
Comedor Público	FACULTAD DE CONTABILIDAD Y ADMINISTRACIÓN MANZANILLO	Manzanillo	117	171	288	113	185	298	-4	14	10	El número de alumnos que presento ingresos de 2015 fue menor que el de 2014.
Licenciatura en Administración de Empresas	FACULTAD DE CONTABILIDAD Y ADMINISTRACIÓN MANZANILLO	Manzanillo	74	97	171	53	81	134	-21	-16	-37	El número de alumnos que presento ingresos de 2015 fue menor que el de 2014.
Licenciatura en Informática Administrativa	FACULTAD DE CONTABILIDAD Y ADMINISTRACIÓN MANZANILLO	Manzanillo	29	10	39	14	7	21	-15	-3	-18	El número de alumnos que presento ingresos de 2015 fue menor que el de 2014.
Licenciatura en Administración	FACULTAD DE CONTABILIDAD Y ADMINISTRACIÓN MANZANILLO	Manzanillo	24	34	58	46	66	112	22	32	54	El número de alumnos que presento ingresos de 2015 fue menor que el de 2014.
Licenciatura en Gestión de Negocios Digitales	FACULTAD DE CONTABILIDAD Y ADMINISTRACIÓN MANZANILLO	Manzanillo	19	4	23	22	18	40	3	14	17	El número de alumnos que presento ingresos de 2015 fue menor que el de 2014.
Ingeniero Mecánica Eléctrica	FACULTAD DE INGENIERIA ELECTROMECANICA	Manzanillo	139	4	143	136	7	143	-3	3	0	El número de alumnos que presento ingresos de 2015 fue menor que el de 2014.
Ingeniero en Comunicaciones y Electrónica	FACULTAD DE INGENIERIA ELECTROMECANICA	Manzanillo	33	5	38	16	3	19	-17	-2	-19	El número de alumnos que presento ingresos de 2015 fue menor que el de 2014.
Ingeniero en Mecatrónica	FACULTAD DE INGENIERIA ELECTROMECANICA	Manzanillo	110	19	129	104	21	125	-6	2	-4	El número de alumnos que presento ingresos de 2015 fue menor que el de 2014.
Ingeniero en Sistemas Computacionales	FACULTAD DE INGENIERIA ELECTROMECANICA	Manzanillo	50	10	60	64	15	79	14	5	19	El número de alumnos que presento ingresos de 2015 fue menor que el de 2014.
Ingeniero en Tecnologías Electrónicas	FACULTAD DE INGENIERIA ELECTROMECANICA	Manzanillo	17	3	20	29	6	35	12	3	15	El número de alumnos que presento ingresos de 2015 fue menor que el de 2014.
TOTAL			1100	918	2018	1025	1046	2071	-75	128	53	

ESPECIALIDAD												
Programa Educativo 1												
Programa Educativo 2												
Programa Educativo n												
TOTAL			0	0	0	0	0	0	0	0	0	0

MAESTRIA												
Maestría en Desarrollo Corporativo del Comercio Internacional	FACULTAD DE COMERCIO EXTERIOR	Manzanillo	5	7	12	15	8	23	10	1	11	La matrícula empresarial para ambos cursos corresponden a dos generaciones diferentes. La matrícula en 2015, agrego en julio del presente año y la matrícula en agosto 2015 corresponde al primer ingreso de la generación 2015-2016.
Maestría en Ingeniería	FACULTAD DE INGENIERIA ELECTROMECANICA	Manzanillo	7	0	7	0	0	0	-7	0	-7	Se re-encuentra en proceso de reevaluación, por lo que en agosto 2015 no se otorga la matrícula regular en 2015 que en el primer semestre de 2015, motivo de la verificación.
Maestría en Ciencias del Mar	FACULTAD DE CIENCIAS MARINAS	Manzanillo	4	3	7	3	0	3	-1	-3	-4	La verificación se dio por el ingreso de estudiantes en julio del presente año. Por el ingreso de 2015 se re-encuentra en proceso de reevaluación, por lo que en agosto 2015 no se otorga la matrícula regular en 2015 que en el primer semestre de 2015, motivo de la verificación.
Maestría en Ciencias Administrativas	FACULTAD DE CONTABILIDAD Y ADMINISTRACIÓN MANZANILLO	Manzanillo	2	5	7	0	0	0	-2	-5	-7	Se re-encuentra en proceso de reevaluación, por lo que en agosto 2015 no se otorga la matrícula regular en 2015 que en el primer semestre de 2015, motivo de la verificación.
Maestría en Alta Dirección	FACULTAD DE CONTABILIDAD Y ADMINISTRACIÓN MANZANILLO	Manzanillo	6	6	12	16	19	35	10	13	23	Se re-encuentra en proceso de reevaluación, por lo que en agosto 2015 no se otorga la matrícula regular en 2015 que en el primer semestre de 2015, motivo de la verificación.
TOTAL			24	21	45	34	27	61	10	6	16	

DOCTORADO												
Programa Educativo 1												
Programa Educativo 2												
Programa Educativo n												
TOTAL			0	0	0	0	0	0	0	0	0	0
TOTAL DEL CAMPUS			2517	2496	5013	2288	2742	5030	-229	246	17	

NOMBRE DEL CAMPUS: Delegación Tecoman																													
NIVEL			ESUELA / FACULTAD / CENTRO / DES			MUNICIPIO			MATERIA			MATERIA																	
MEDIA SUPERIOR			ESUELA / FACULTAD / CENTRO / DES			MUNICIPIO			MATERIA			MATERIA																	
Bachillerato General			BACHILLERATO 5			Tecoman			129			243																	
TOTAL			2517			2496			5013			2288			2742			5030			-229			246			17		

Bachillerato General	BACHILLERATO 6	Tecomañ	126	116	242	111	117	228	-15	1	-14	El motivo por el cual disminuyó la matrícula en relación de un año a otro es debido a la merced por reposición, cambio de escuela, cambio de estado familiar.
Bachillerato General Modalidad Semiescolarizado	BACHILLERATO 6	Tecomañ	28	33	61	36	44	80	8	11	19	El número de la matrícula se debe a que el primer semestre fue menor en agosto 2016 comparado con el primer semestre, segundo semestre 2016 y 2017.
Bachillerato General	BACHILLERATO 19	Tecomañ	46	25	71	35	27	62	-11	2	-9	El motivo de la diferencia entre matrículas se debe a la baja que se presenta en el ciclo enero-julio 2016 y lo que va del semestre agosto 2016-enero 2017, lo cual se explica debido a un poco de alumnos cambio de domicilio, cambio de escuela, cambio de estado familiar y reposición de matriculados.
Bachillerato General	BACHILLERATO 20	Tecomañ	105	165	270	125	189	314	20	24	44	El motivo de la diferencia de matrícula se debe a que se recibieron alumnos de otras escuelas, aumento de la matrícula por reposición de estudiantes.
Bachillerato Técnico Analista Químico	BACHILLERATO 20	Tecomañ	131	170	301	122	180	302	-9	10	1	El motivo de esta diferencia de matrícula se debe a la disminución que se presentó en el primer y tercer semestre, por reposición, baja de matrícula y cambio de escuela.
Bachillerato Técnico Analista Químico	BACHILLERATO 21	Tecomañ	74	71	145	61	76	137	-13	5	-8	El programa de Técnico Agropecuario se encuentra en proceso de liquidación, la última generación quedó en julio 2016.
Bachillerato Técnico Agropecuario	BACHILLERATO 20	Tecomañ	24	22	46	0	0	0	-24	-22	-46	La matrícula disminuyó porque un grupo se matriculó al programa de Bachillerato General, el primer semestre de agosto 2016 fue menor a comparación del segundo semestre.
Bachillerato Técnico Analista Programador	BACHILLERATO 5	Tecomañ	113	71	184	85	58	143	-28	-13	-41	El motivo de la diferencia es porque se realizó un cambio de escuela de un hijo por reposición.
Bachillerato General	BACHILLERATO 7	Tecomañ	62	56	118	60	56	116	-2	0	-2	El programa de Técnico en Alimentos se encuentra en proceso de liquidación, la última generación quedó en julio 2016.
Bachillerato Técnico en Alimentos	BACHILLERATO 20	Tecomañ	13	31	44	0	0	0	-13	-31	-44	La matrícula disminuyó porque el primer semestre quedó en agosto 2016 fue menor comparado con el ciclo agosto 2015.
Bachillerato Técnico en Contabilidad	BACHILLERATO 5	Tecomañ	132	140	272	123	138	261	-9	-2	-11	El motivo por el cual disminuyó la matrícula en relación de un año a otro es debido a la merced por reposición, cambio de escuela, cambio de estado familiar.
Bachillerato Técnico en Contabilidad	BACHILLERATO 6	Tecomañ	67	49	116	60	45	105	-7	-4	-11	La diferencia entre ambas matrículas se debe a que en el semestre febrero-julio 2016 entró un alumno el primer semestre de febrero por lo que se elevó la matrícula para agosto 2016.
Bachillerato Técnico en Contabilidad	BACHILLERATO 19	Tecomañ	59	61	120	44	76	120	-15	15	0	El programa de Técnico en Alimentos se encuentra en proceso de liquidación, la última generación quedó en julio 2016.
Bachillerato Técnico en Contabilidad	BACHILLERATO 24	Tecomañ	18	8	26	0	0	0	-18	-8	-26	La diferencia entre ambas matrículas se debe a que en el semestre febrero-julio 2016 entró un alumno el primer semestre de febrero por lo que se elevó la matrícula para agosto 2016.
Bachillerato Técnico en Contabilidad	BACHILLERATO 26	Tecomañ	18	25	43	0	0	0	-18	-25	-43	El programa de Técnico en Alimentos se encuentra en proceso de liquidación, la última generación quedó en julio 2016.
Bachillerato Técnico en Contabilidad	BACHILLERATO 31	Tecomañ	57	48	105	66	54	120	9	6	15	El programa de Técnico en Alimentos se encuentra en proceso de liquidación, la última generación quedó en julio 2016.
Bachillerato Técnico en Dibujo	BACHILLERATO 20	Tecomañ	130	87	217	140	101	241	-10	14	24	El programa de Técnico en Alimentos se encuentra en proceso de liquidación, la última generación quedó en julio 2016.
Bachillerato General	BACHILLERATO 24	Tecomañ	26	45	71	37	65	102	11	20	31	El programa de Técnico en Alimentos se encuentra en proceso de liquidación, la última generación quedó en julio 2016.
Bachillerato General	BACHILLERATO 26	Tecomañ	51	35	86	65	52	117	14	17	31	El programa de Técnico en Alimentos se encuentra en proceso de liquidación, la última generación quedó en julio 2016.
TOTAL			1409	1501	2910	1342	1559	2891	-57	38	-29	

TSU / PA												
Programa Educativo 1												
Programa Educativo 2												
Programa Educativo n												
TOTAL												
LICENCIATURA												
Ingeniero Agrónomo	FACULTAD DE CIENCIAS BIOLÓGICAS Y AGROPECUARIAS	Tecomañ	287	63	350	298	67	365	11	4	15	La diferencia de matrícula fue menor al porcentaje de aprobación e incremento de la matrícula de nuevo ingreso.
Licenciado en Biología	FACULTAD DE CIENCIAS BIOLÓGICAS Y AGROPECUARIAS	Tecomañ	42	36	78	33	46	79	-9	10	1	No se observó un incremento significativo para el 2016 sin embargo hubo un incremento en la matrícula de nuevo ingreso.
Contador Público	FACULTAD DE CONTABILIDAD Y ADMINISTRACIÓN TECNOMAN	Tecomañ	75	82	157	68	97	165	-7	15	8	El programa de Técnico en Alimentos se encuentra en proceso de liquidación, la última generación quedó en julio 2016.
Licenciado en Administración	FACULTAD DE CONTABILIDAD Y ADMINISTRACIÓN TECNOMAN	Tecomañ	133	146	279	123	168	291	-10	22	12	El programa de Técnico en Alimentos se encuentra en proceso de liquidación, la última generación quedó en julio 2016.
Licenciado en Informática Administrativa	FACULTAD DE CONTABILIDAD Y ADMINISTRACIÓN TECNOMAN	Tecomañ	52	10	62	37	4	41	-15	-6	-21	El programa de Técnico en Alimentos se encuentra en proceso de liquidación, la última generación quedó en julio 2016.
Licenciado en Gestión de Negocios Digitales	FACULTAD DE CONTABILIDAD Y ADMINISTRACIÓN TECNOMAN	Tecomañ	17	7	24	34	14	48	17	7	24	El programa de Técnico en Alimentos se encuentra en proceso de liquidación, la última generación quedó en julio 2016.
Médico Veterinario Zootecnista	FACULTAD DE MEDICINA VETERINARIA Y ZOOTECNIA	Tecomañ	129	97	226	132	102	234	3	5	8	El programa de Técnico en Alimentos se encuentra en proceso de liquidación, la última generación quedó en julio 2016.
TOTAL			735	441	1176	725	498	1223	-10	57	47	

ESPECIALIDAD												
Programa Educativo 1												
Programa Educativo 2												
Programa Educativo n												
TOTAL												

MAESTRIA												
Facultad de Contabilidad y Administración Tecomañ												
Facultad de Contabilidad y Administración Tecomañ												
TOTAL												
MAESTRIA												
Facultad de Contabilidad y Administración Tecomañ												
Facultad de Contabilidad y Administración Tecomañ												
TOTAL												

Licenciado en Enfermería	Facultad de Enfermería	Colima	143	292	435	125	357	482	-18	65	47	El aumento de la matrícula es por el incremento de los alumnos inscritos a primer ingreso en 2014 además de la reinscripción de alumnos en las diferentes semestres.
Licenciado en Comunicación	Facultad de Letras y Comunicación	Colima	68	91	159	58	95	153	-10	4	-6	La matrícula de primer ingreso para este ciclo escolar fue menor que en 2015.
Licenciado en Letras Hispanoamericanas	Facultad de Letras y Comunicación	Colima	28	33	61	24	40	64	-4	7	3	En relación un menor porcentaje de alta al final de la semestres de los alumnos de diferentes materias se realizó una consolidación de cambios de calificaciones en el semestre de la matrícula.
Licenciado en Lingüística	Facultad de Letras y Comunicación	Colima	25	42	67	19	36	55	-6	-6	-12	Se dio una alta de inscripción a tercer y a cuarto semestre de alumnos que ingresaron en este ciclo escolar, por el motivo de la matrícula de este ciclo escolar.
Licenciado en Pedagogía	Facultad de Letras y Comunicación	Colima	34	32	66	29	32	61	-5	0	-5	La población de estudiantes en el PE en la inscripción de primer ingreso fue menor.
Licenciado en Nutrición	Facultad de Medicina	Colima	43	128	171	33	121	154	-10	-7	-17	Una cantidad menor de alumnos de este ciclo escolar ingresó que en 2015 por la disminución de la matrícula de primer ingreso de este ciclo escolar, así como la inscripción de alumnos de otras facultades que se inscribieron en las diferentes semestres del PE.
Médica Cirujano y Partero	Facultad de Medicina	Colima	296	298	594	278	331	609	-18	33	15	El incremento de matrícula fue principalmente por el mayor número de alumnos inscritos a primer ingreso.
Licenciado en Psicología	Facultad de Psicología	Colima	132	345	477	113	335	448	-19	-10	-29	La diferencia de matrícula se debe a la disminución de la inscripción de PE, al ingreso de estudiantes de otras facultades de la institución para matricularse en el primer ingreso de este ciclo escolar, así como la inscripción de alumnos de otras facultades que se inscribieron en las diferentes semestres del PE.
Ingeniero de Software	Facultad de Telemática	Colima	246	37	283	241	36	277	-5	-1	-6	Se incrementó el número de inscripciones de primer ingreso y se incrementó el número de alumnos en las diferentes semestres.
Ingeniero en Telemática	Facultad de Telemática	Colima	194	18	212	199	27	226	5	9	14	Una cantidad menor de alumnos de este ciclo escolar ingresó que en 2015 por la disminución de la matrícula de primer ingreso de este ciclo escolar, así como la inscripción de alumnos de otras facultades que se inscribieron en las diferentes semestres del PE.
Licenciado en Trabajo Social	Facultad de Trabajo Social	Colima	49	306	355	27	329	356	-22	23	1	La diferencia de matrícula fue ocasionada por el menor número de estudiantes inscritos a primer ingreso en el ciclo escolar 2016, además de presentarse bajas temporales.
Licenciado en Artes Visuales	Instituto Universitario de Bellas Artes	Colima	45	58	103	38	54	92	-7	-4	-11	La diferencia de matrícula se debe a que en el presente ciclo escolar el primer ingreso fue menor que el de 2015, además de presentarse bajas de estudiantes.
Licenciado en Danza Escénica	Instituto Universitario de Bellas Artes	Colima	37	50	87	28	57	85	-9	7	-2	Una cantidad menor de alumnos de este ciclo escolar ingresó que en 2015 por la disminución de la matrícula de primer ingreso de este ciclo escolar, así como la inscripción de alumnos de otras facultades que se inscribieron en las diferentes semestres del PE.
Licenciado en Música	Instituto Universitario de Bellas Artes	Colima	30	18	48	29	20	49	-1	2	1	Una cantidad menor de alumnos de este ciclo escolar ingresó que en 2015 por la disminución de la matrícula de primer ingreso de este ciclo escolar, así como la inscripción de alumnos de otras facultades que se inscribieron en las diferentes semestres del PE.
TOTAL			2710	3200	5910	2489	3468	5907	-271	288	-3	

ESPECIALIDAD	Facultad	Colima	H	M	Total	H	M	Total	H	M	Total	
Especialidad en Ciencias del Ambiente, Gestión y Sustentabilidad	Facultad de Ciencias	Colima	21	30	51	3	3	6	-18	-7	-25	Este PE tiene una duración de dos semestres por lo que la matrícula comparada entre ambos ciclos corresponde a generaciones diferentes, la matrícula en este primer ingreso fue menor que en 2015.
Especialidad en Enfermería Quirúrgica	Facultad de Enfermería	Colima	0	0	0	11	17	28	11	17	28	Este PE se de nueva creación y entró en vigencia en agosto 2016, motivo por el cual no existe matrícula en 2015.
Especialidad en Anestesiología	Facultad de Medicina	Colima	8	7	15	7	8	15	-1	1	0	Matrícula en cambio, lo anterior se debe a que se tuvo un nuevo ingreso que al inicio del semestre.
Especialidad en Cirugía General	Facultad de Medicina	Colima	7	2	9	6	1	7	-1	-1	-2	La baja son por cambio de subespecialidad como: Cirugía plástica, Neurocirugía, Psiquiatría, entre otros. Las bajas son por cambio de subespecialidad como: Cirugía plástica, Neurocirugía, Psiquiatría, entre otros. Las bajas son por cambio de subespecialidad como: Cirugía plástica, Neurocirugía, Psiquiatría, entre otros. Las bajas son por cambio de subespecialidad como: Cirugía plástica, Neurocirugía, Psiquiatría, entre otros.
Especialidad en Ginecología y Obstetricia	Facultad de Medicina	Colima	9	4	13	10	5	15	1	1	2	En enero 2016 se dio una alta de inscripción de alumnos de la modalidad semestral al mismo tiempo que se dio un nuevo ingreso de 19 alumnos a primer ingreso, motivado por el cambio de la matrícula que se registra tal como se muestra en el siguiente cuadro: Año 2015, ingreso 29 y salida 20. Como tal se realizó entre 7 y 8 alumnos de primer ingreso, en esta ocasión se inscribieron solo tres alumnos. El motivo de que exista subespecialidad de Medicina Interna (no está documentado oficialmente).
Especialidad en Medicina Familiar	Facultad de Medicina	Colima	21	36	57	22	36	58	1	0	1	Se redujo considerablemente entre 4 y 5 alumnos de primer ingreso, de acuerdo al plan de generación del examen Nacional de Admisión a Residencia Médica (ENARM), las bajas son por cambio de subespecialidad como: Cirugía, Pediatría, Neurocirugía, entre otros. Las bajas son por cambio de subespecialidad como: Cirugía, Pediatría, Neurocirugía, entre otros. Las bajas son por cambio de subespecialidad como: Cirugía, Pediatría, Neurocirugía, entre otros.
Especialidad en Medicina Integrada	Facultad de Medicina	Colima	3	7	10	1	6	7	-2	-1	-3	La matrícula de este ciclo escolar fue menor que en 2015 por la disminución de la matrícula de primer ingreso de este ciclo escolar, así como la inscripción de alumnos de otras facultades que se inscribieron en las diferentes semestres del PE.
Especialidad en Medicina Interna	Facultad de Medicina	Colima	8	2	10	8	3	11	0	1	1	La matrícula de este ciclo escolar fue menor que en 2015 por la disminución de la matrícula de primer ingreso de este ciclo escolar, así como la inscripción de alumnos de otras facultades que se inscribieron en las diferentes semestres del PE.
Especialidad en Pediatría	Facultad de Medicina	Colima	4	5	9	3	5	8	-1	0	-1	La matrícula de este ciclo escolar fue menor que en 2015 por la disminución de la matrícula de primer ingreso de este ciclo escolar, así como la inscripción de alumnos de otras facultades que se inscribieron en las diferentes semestres del PE.
Especialidad en Traumatología y Ortopedia	Facultad de Medicina	Colima	6	2	8	13	2	15	7	0	7	La matrícula de este ciclo escolar fue menor que en 2015 por la disminución de la matrícula de primer ingreso de este ciclo escolar, así como la inscripción de alumnos de otras facultades que se inscribieron en las diferentes semestres del PE.
TOTAL			87	75	162	84	86	170	-3	11	8	

MAESTRÍA	Facultad	Colima	H	M	Total	H	M	Total	H	M	Total	
Maestría en Computación	Facultad de Telemática	Colima	5	1	6	12	6	18	7	5	12	Se redujo por la que se incrementó la matrícula en el ciclo escolar 2016 - enero 2017 respecto al ciclo anterior se debe a una mayor matrícula de este PE en primer ingreso, así como la inscripción de alumnos de otras facultades que se inscribieron en las diferentes semestres del PE.
Maestría en Tecnologías de Información	Facultad de Telemática	Colima	8	0	8	6	0	6	-2	0	-2	Este PE es una apertura generacional, se tuvo una matrícula de cinco estudiantes en agosto 2015 (enero 2015-2017), de los cuales uno se dio de baja durante el primer semestre y otro matriculado en primer ingreso, motivo por el cual para agosto 2016 se registra un ingreso de cero alumnos.
Maestría en Ciencias Psicológicas	Facultad de Medicina	Colima	7	2	9	9	5	14	2	3	5	En agosto 2015 se registró una matrícula de inscripción de 3 alumnos de la generación 2015-2016, una de ellos de primer ingreso y dos de primer ingreso, así como la inscripción de alumnos de otras facultades que se inscribieron en las diferentes semestres del PE.
Maestría en Ciencias Médicas	Facultad de Medicina	Colima	12	27	39	26	31	57	14	4	18	En el semestre de agosto 2015 se dio una alta de inscripción de alumnos en el programa (de 38 alumnos, menos 15 alumnos que ingresaron en agosto 2014 y 29 alumnos que ingresaron en agosto 2015) y se dio una alta de inscripción de alumnos de primer ingreso (de 29 alumnos, menos 13 alumnos que ingresaron en agosto 2014 y 16 alumnos que ingresaron en agosto 2015) y se dio una alta de inscripción de alumnos de primer ingreso (de 29 alumnos, menos 13 alumnos que ingresaron en agosto 2014 y 16 alumnos que ingresaron en agosto 2015).
Maestría en Gerontología	Facultad de Trabajo Social	Colima	0	0	0	4	12	16	4	12	16	Este PE es de nueva creación y entró en vigencia en agosto 2016, motivo por el cual no existe matrícula en 2015.
Maestría en Gestión Políticas y Administración Pública	Facultad de Ciencias Políticas y Sociales	Colima	4	1	5	0	0	0	-4	-1	-5	Este PE es de nueva creación y entró en vigencia en agosto 2016, motivo por el cual no existe en el ciclo escolar 2015. Los alumnos inscritos en 2015 ingresaron en julio de 2016.

Materia en Derecho	FACULTAD DE DERECHO		Colima		2015		2016		2017		2018		2019		
	H	M	Total	H	M	Total	H	M	Total	H	M	Total	H	M	Total
Maestría en Estudios Literarios Mexicanos	1	6	7	3	5	8	2	-1	1						
Maestría en Alta Dirección	8	7	15	33	22	55	25	15	40						
TOTAL	60	56	116	115	105	220	55	49	104						

Materia en Derecho	FACULTAD DE DERECHO		Colima		2015		2016		2017		2018		2019		
	H	M	Total	H	M	Total	H	M	Total	H	M	Total	H	M	Total
Doctorado en Derecho	0	0	0	2	1	3	2	1	3						
Doctorado en Ciencias Fisiológicas	3	7	10	2	5	7	-1	-2	-3						
Doctorado en Ciencias Médicas	3	8	11	5	15	20	2	7	9						
Doctorado en Psicología	0	4	4	0	3	3	0	-1	-1						
Doctorado en Ciencias Sociales	9	8	17	21	16	37	12	8	20						
TOTAL	15	27	42	30	40	70	15	13	28						
TOTAL DEL CAMPUS	5072	5403	10475	4555	5885	10420	-517	462	-55						

Materia en Derecho	FACULTAD DE DERECHO		Colima		2015		2016		2017		2018		2019		
	H	M	Total	H	M	Total	H	M	Total	H	M	Total	H	M	Total
Bachillerato General	176	144	320	162	166	348	-14	42	28						
TOTAL	176	144	320	162	166	348	-14	42	28						

Materia en Derecho	FACULTAD DE DERECHO		Colima		2015		2016		2017		2018		2019		
	H	M	Total	H	M	Total	H	M	Total	H	M	Total	H	M	Total
Arquitecto	172	123	295	166	126	294	-6	5	-1						
Licenciado en Diseño Gráfico	42	72	114	50	84	134	8	12	20						
Licenciado en Diseño Industrial	54	54	108	65	64	129	11	10	21						
Ingeniero Químico en Alimentos	48	64	112	49	71	120	1	7	8						
Ingeniero Químico Metalúrgico	115	40	155	123	48	171	8	8	16						
Químico Farmacéutico Biólogo	126	128	254	116	137	253	-10	9	-1						
Ingeniero Civil	347	65	412	316	73	389	-31	8	-23						
Ingeniero Topográfico Geomático	86	27	113	84	27	111	-2	0	-2						
Ingeniero Electrónica	228	11	239	233	11	244	5	0	5						
Ingeniero en Comunicaciones y Electrónica	31	1	32	17	0	17	-14	-1	-15						
Ingeniero en Mecatrónica	90	8	98	108	17	125	18	9	27						
TOTAL	46	3	49	57	2	59	11	-1	10						

El presente informe muestra el resultado de la matrícula de los estudiantes que se matriculan en el primer semestre de cada año académico. El total de la matrícula se refiere a la matrícula de los estudiantes que se matriculan en el primer semestre de cada año académico. El total de la matrícula se refiere a la matrícula de los estudiantes que se matriculan en el primer semestre de cada año académico.

ESPECIALIDAD	Programa Educativo 1		Programa Educativo 2		Programa Educativo 3		Programa Educativo 4		Programa Educativo 5		Programa Educativo 6		TOTAL	
	H	M	H	M	H	M	H	M	H	M	H	M		
MAESTRIA														
Maestría en Arquitectura	FACULTAD DE ARQUITECTURA Y DISEÑO		Cajunámatlán		H	M	Total	H	M	Total	H	M	Total	Total
	12	7	19	8	5	13	-4	-2	-6				-6	
Maestría en Arquitectura Bioclimática	FACULTAD DE ARQUITECTURA Y DISEÑO		Cajunámatlán		H	M	Total	H	M	Total	H	M	Total	Total
	15	7	22	0	0	0	-15	-7	-22				-22	
Maestría en Ingeniería	FACULTAD DE INGENIERIA MECANICA Y ELECTRICA		Cajunámatlán		H	M	Total	H	M	Total	H	M	Total	Total
	3	1	4	0	0	0	-3	-1	-4				-4	
Maestría en Ingeniería de Procesos	FACULTAD DE INGENIERIA MECANICA Y ELECTRICA		Cajunámatlán		H	M	Total	H	M	Total	H	M	Total	Total
	7	1	8	16	5	21	9	4	13				13	
Maestría en Ciencias de la Tierra, Geomática y Gestión de Riesgos	FACULTAD DE INGENIERIA CIVIL		Cajunámatlán		H	M	Total	H	M	Total	H	M	Total	Total
	2	0	2	24	10	34	-2	0	-2				-2	
TOTAL		TOTAL		39	16	55	24	10	34	-15	-6	-21	-21	
DOCTORADO														
Doctorado en Arquitectura	FACULTAD DE ARQUITECTURA Y DISEÑO		Cajunámatlán		H	M	Total	H	M	Total	H	M	Total	Total
	4	6	10	3	5	8	-1	-1	-2				-2	
Doctorado en Ciencias Químicas	FACULTAD DE CIENCIAS QUIMICAS		Cajunámatlán		H	M	Total	H	M	Total	H	M	Total	Total
	11	13	24	14	12	26	3	-1	2				2	
TOTAL		TOTAL		15	19	34	17	17	34	-2	-2	0	0	
TOTAL DEL CAMPUS				1729	729	2458	1706	905	2611	-33	106	73	73	

Nombre del Campus: Delegación Villa de Alvarez

NIVEL	ESCUELA / FACULTAD / CENTRO / DES	MUNICIPIO	MATRICULA TOTAL AGOSTO 2015			MATRICULA TOTAL AGOSTO 2016			VARIACION DE MATRICULA				
			H	M	Total	H	M	Total	H	M	Total		
Media Superior													
Bachillerato General	BACHILLERATO 4	Villa de Alvarez	180	183	363	164	179	343	-16	-4	-20		
Bachillerato General Bilingüe	BACHILLERATO 4	Villa de Alvarez	19	28	47	15	28	43	-4	0	-4		
Bachillerato General	BACHILLERATO 11	Minatitlán	52	55	107	53	73	126	1	18	19		
Bachillerato General	BACHILLERATO 13	Cauahutemoc	64	97	161	58	100	158	-6	3	-3		
Bachillerato General	BACHILLERATO 16	Villa de Alvarez	185	249	434	178	267	445	-7	18	11		
Bachillerato General Cuatrimestral	BACHILLERATO 16	Villa de Alvarez	18	18	36	16	32	32	-2	-2	-4		
Bachillerato General	BACHILLERATO 17	Cornala	90	99	189	79	110	189	-11	11	0		
Bachillerato General	BACHILLERATO 22	Cauahutemoc	89	81	170	82	121	203	-7	40	33		
Bachillerato General	BACHILLERATO 32	Cornala	80	90	170	70	105	175	-10	15	5		
Bachillerato Técnico Analista Químico	BACHILLERATO 4	Villa de Alvarez	139	148	287	122	173	295	-17	25	8		
Bachillerato Técnico Analista Químico	BACHILLERATO 16	Villa de Alvarez	100	187	287	107	171	278	7	-16	-9		
Bachillerato Técnico Analista Químico	BACHILLERATO 22	Cauahutemoc	64	75	139	52	72	124	-12	-3	-15		
Bachillerato Técnico Analista Programador	BACHILLERATO 12	Cauahutemoc	80	64	144	63	66	129	-17	2	-15		
Bachillerato Técnico Analista Programador	BACHILLERATO 16	Villa de Alvarez	112	40	152	100	47	147	-12	7	-5		
Bachillerato Técnico Analista Programador	BACHILLERATO 25	Cornala	82	36	118	77	36	113	-5	0	-5		

Matrícula 2015
Matrícula 2016
Variación de Matrícula

El aumento de la matrícula se debe a los cambios de área recibidos por alumnos desde el primer semestre del primer registro registrado en agosto 2016. En el presente año se incorporaron 7 alumnos de primer ingreso que cambiaron de área de estudio. En primer ingreso de 2015 (2016) la matrícula se incrementó en 7 alumnos de primer ingreso que cambiaron de área de estudio. En primer ingreso de 2016 (2015) la matrícula se incrementó en 7 alumnos de primer ingreso que cambiaron de área de estudio. En primer ingreso de 2016 (2015) la matrícula se incrementó en 7 alumnos de primer ingreso que cambiaron de área de estudio.

Bachillerato Técnico Analista Programador	BACHILLERATO 29	Colima	54	37	91	56	50	106	2	13	15	El estudio de la matrícula fue positivo al primer registro de agosto 2016 fue mayor a la del año anterior (mayor a 2015), lo que indica un crecimiento de la matrícula de este semestre. Sin embargo, el estudio de la matrícula para el primer semestre de 2016 fue menor a la del año anterior (menor a 2015), lo que indica una disminución de la matrícula de este semestre. Sin embargo, el estudio de la matrícula para el primer semestre de 2016 fue mayor a la del año anterior (mayor a 2015), lo que indica un crecimiento de la matrícula de este semestre.
Bachillerato Técnico en Contabilidad	BACHILLERATO 11	Manatlan	54	48	102	62	62	124	8	14	22	El estudio de la matrícula fue positivo al primer registro de agosto 2016 fue mayor a la del año anterior (mayor a 2015), lo que indica un crecimiento de la matrícula de este semestre. Sin embargo, el estudio de la matrícula para el primer semestre de 2016 fue menor a la del año anterior (menor a 2015), lo que indica una disminución de la matrícula de este semestre. Sin embargo, el estudio de la matrícula para el primer semestre de 2016 fue mayor a la del año anterior (mayor a 2015), lo que indica un crecimiento de la matrícula de este semestre.
Bachillerato Técnico en Contabilidad	BACHILLERATO 25	Comala	61	55	116	51	57	108	-10	2	-8	El estudio de la matrícula fue positivo al primer registro de agosto 2016 fue mayor a la del año anterior (mayor a 2015), lo que indica un crecimiento de la matrícula de este semestre. Sin embargo, el estudio de la matrícula para el primer semestre de 2016 fue menor a la del año anterior (menor a 2015), lo que indica una disminución de la matrícula de este semestre. Sin embargo, el estudio de la matrícula para el primer semestre de 2016 fue mayor a la del año anterior (mayor a 2015), lo que indica un crecimiento de la matrícula de este semestre.
Bachillerato General	Bachillerato 33	Qualtlienc	0	0	0	137	182	299	137	162	299	El estudio de la matrícula fue positivo al primer registro de agosto 2016 fue mayor a la del año anterior (mayor a 2015), lo que indica un crecimiento de la matrícula de este semestre. Sin embargo, el estudio de la matrícula para el primer semestre de 2016 fue menor a la del año anterior (menor a 2015), lo que indica una disminución de la matrícula de este semestre. Sin embargo, el estudio de la matrícula para el primer semestre de 2016 fue mayor a la del año anterior (mayor a 2015), lo que indica un crecimiento de la matrícula de este semestre.
Bachillerato General Bilingüe	Bachillerato 33	Qualtlienc	0	0	0	19	26	45	19	26	45	El estudio de la matrícula fue positivo al primer registro de agosto 2016 fue mayor a la del año anterior (mayor a 2015), lo que indica un crecimiento de la matrícula de este semestre. Sin embargo, el estudio de la matrícula para el primer semestre de 2016 fue menor a la del año anterior (menor a 2015), lo que indica una disminución de la matrícula de este semestre. Sin embargo, el estudio de la matrícula para el primer semestre de 2016 fue mayor a la del año anterior (mayor a 2015), lo que indica un crecimiento de la matrícula de este semestre.
Bachillerato Técnico en Dibujo	BACHILLERATO 4	Villa de Alvarez	163	113	276	150	119	269	-13	6	-7	El estudio de la matrícula fue positivo al primer registro de agosto 2016 fue mayor a la del año anterior (mayor a 2015), lo que indica un crecimiento de la matrícula de este semestre. Sin embargo, el estudio de la matrícula para el primer semestre de 2016 fue menor a la del año anterior (menor a 2015), lo que indica una disminución de la matrícula de este semestre. Sin embargo, el estudio de la matrícula para el primer semestre de 2016 fue mayor a la del año anterior (mayor a 2015), lo que indica un crecimiento de la matrícula de este semestre.
TOTAL			1668	1703	3389	1711	2041	3751	25	317	362	
						1710	2041	3751				

TSU / PA													
Programa Educativo 1													
Programa Educativo 2													
Programa Educativo n													
TOTAL	0	0	0	0	0	0	0	0	0	0	0	0	0

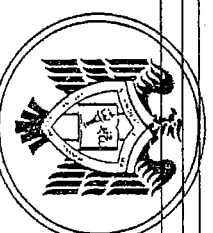
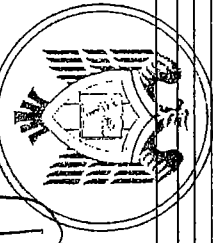
LICENCIATURA	ESCUELA DE FILOSOFIA	VILLA DE ALVAREZ	H		M		Total		H	M	Total		H	M	Total	Descripción
			H	M	H	M	H	M			H	M				
Licenciada en Filosofía	ESCUELA DE FILOSOFIA	Villa de Alvarez	21	13	34	20	11	31	-1	-2	-3	La matrícula en la matrícula registrada en el presente año en relación al semestre "A" se dio en un que la diferencia de matrícula fue positivo por 2016 de alumnos, para ya no se fue en un nivel de matrícula.				
Licenciada en Gestión Turística	FACULTAD DE TURISMO	Villa de Alvarez	113	220	333	96	235	331	-17	15	-2	La matrícula en la matrícula registrada en el presente año en relación al semestre "A" se dio en un que la diferencia de matrícula fue positivo por 2016 de alumnos, para ya no se fue en un nivel de matrícula.				
Licenciada en Economía	FACULTAD DE ECONOMIA	Villa de Alvarez	66	48	114	64	56	120	-2	8	6	La matrícula en la matrícula registrada en el presente año en relación al semestre "A" se dio en un que la diferencia de matrícula fue positivo por 2016 de alumnos, para ya no se fue en un nivel de matrícula.				
Licenciada en Finanzas	FACULTAD DE ECONOMIA	Villa de Alvarez	57	47	104	59	66	127	2	21	23	La matrícula en la matrícula registrada en el presente año en relación al semestre "A" se dio en un que la diferencia de matrícula fue positivo por 2016 de alumnos, para ya no se fue en un nivel de matrícula.				
Licenciada en Negocios Internacionales	FACULTAD DE ECONOMIA	Villa de Alvarez	87	110	197	95	135	230	8	25	33	La matrícula en la matrícula registrada en el presente año en relación al semestre "A" se dio en un que la diferencia de matrícula fue positivo por 2016 de alumnos, para ya no se fue en un nivel de matrícula.				
Licenciada en Enseñanza de Lenguas	FACULTAD DE LENGUAS EXTRANJERAS	Villa de Alvarez	105	156	261	90	153	243	-15	-3	-18	La matrícula en la matrícula registrada en el presente año en relación al semestre "A" se dio en un que la diferencia de matrícula fue positivo por 2016 de alumnos, para ya no se fue en un nivel de matrícula.				
Licenciada en Pedagogía	FACULTAD DE PEDAGOGIA	Villa de Alvarez	95	299	394	75	315	390	-20	16	-4	La matrícula en la matrícula registrada en el presente año en relación al semestre "A" se dio en un que la diferencia de matrícula fue positivo por 2016 de alumnos, para ya no se fue en un nivel de matrícula.				
TOTAL			544	839	1437	499	973	1472	-45	80	35					

ESPECIALIDAD	FACULTAD DE TURISMO	VILLA DE ALVAREZ	H		M		Total		H	M	Total		H	M	Total	Descripción
			H	M	H	M	H	M			H	M				
Especialidad en Dirección de Organizaciones Turísticas	FACULTAD DE TURISMO	Villa de Alvarez	7	7	14	8	10	18	1	3	4	Para el ciclo escolar 2016 hubo una mayor matrícula institucional y se dio un aumento mayor de matrícula.				
TOTAL			7	7	14	8	10	18	1	3	4					

MAESTRIA	FACULTAD DE TURISMO	VILLA DE ALVAREZ	H		M		Total		H	M	Total		H	M	Total	Descripción
			H	M	H	M	H	M			H	M				
Maestría en Competitividad Turística	FACULTAD DE TURISMO	Villa de Alvarez	4	2	6	0	0	0	-4	-2	-6	La matrícula en la matrícula registrada en el presente año en relación al semestre "A" se dio en un que la diferencia de matrícula fue positivo por 2016 de alumnos, para ya no se fue en un nivel de matrícula.				
Maestría en Gestión del Desarrollo	FACULTAD DE ECONOMIA	Villa de Alvarez	2	3	5	10	5	15	8	2	10	La matrícula en la matrícula registrada en el presente año en relación al semestre "A" se dio en un que la diferencia de matrícula fue positivo por 2016 de alumnos, para ya no se fue en un nivel de matrícula.				
TOTAL			6	5	11	10	5	15	4	0	4					

DOCTORADO	FACULTAD DE ECONOMIA	VILLA DE ALVAREZ	H		M		Total		H	M	Total		H	M	Total	Descripción
			H	M	H	M	H	M			H	M				
Doctorado en Relaciones Transparenciales	FACULTAD DE ECONOMIA	Villa de Alvarez	10	6	16	9	4	13	-1	-2	-3	La matrícula en la matrícula registrada en el presente año en relación al semestre "A" se dio en un que la diferencia de matrícula fue positivo por 2016 de alumnos, para ya no se fue en un nivel de matrícula.				
TOTAL			10	6	16	9	4	13	-1	-2	-3					

TOTAL MATRICULA INSTITUCION 13742 13263 27005 12861 14583 27444 -881 1320 439



Fecha de corte: 30 de Septiembre de 2016
Fuente: Sistema de Control Escolar de la Universidad de Colima
Revisión: Coordinación de Planeación y Desarrollo Institucional

UNIVERSIDAD DE COLIMA
DECEM
M. en C. Alfonso Barreto Solís
DIRECTOR GENERAL DE ADMINISTRACION ESCOLAR

Licda. Alma Sugey González Bieles
Responsable de la captura

UNIVERSIDAD DE COLIMA
COORDINACION DE PLANEACION Y DESARROLLO INSTITUCIONAL

Educ y Presup. → DIR.



UNIVERSIDAD MICHOACANA DE SAN NICOLÁS DE HIDALGO
Cuna de héroes, crisol de pensadores

Morelia, Mich., a 13 de diciembre 2016
Oficio 176/2016

3.2
23

UNIVERSIDAD MICHOACANA DE SAN NICOLÁS DE HIDALGO
COMISIÓN DE PLANEACIÓN UNIVERSITARIA

Remítase a las Comisiones de Educación Pública y Servicios Educativos, y de Presupuesto y Cuenta Pública, de la Cámara de Diputados.
ENERO 5 del 2017.

DIP. JOSE DE JESUS ZAMBRANO GRIJALVA
PRESIDENTE DE LA CÁMARA DE DIPUTADOS DEL
H. CONGRESO DE LA UNIÓN
PRESENTE. -

En cumplimiento al artículo 40, tercer párrafo del artículo 1 y la fracción III del Presupuesto de Egresos de la Federación para el Ejercicio Fiscal 2016, en referencia a la matrícula de las universidades públicas e informes sobre la misma a entregar a la Federación, me permito remitir a Usted, los formatos debidamente requisitados de la Matrícula correspondiente al segundo semestre del año en curso de nuestra Institución; así como los resultados de la Auditoría Externa practicada por la Universidad de Guadalajara en representación de AMOCVIES.

Sin otro particular por el momento, me despido de usted enviándole un cordial saludo.

Sinceramente

Dr. Carlos Alberto León Patiño
Director de Planeación Universitaria




Comisión de
Planeación
Universitaria
RECTORÍA

C.c.p. Dr. Salvador Malo Álvarez.- Director General de Educación Superior Universitaria de la SEP.- Presente

PRESIDENCIA DE LA MESA DIRECTIVA
H. CÁMARA DE DIPUTADOS
SECRETARÍA TÉCNICA
20 DIC 2016
RECIBIDO
ANGÉLICA GARCÍA POMPA

12/21



Asociación Mexicana de Órganos de Control y Vigilancia en Instituciones de Educación Superior, A. C.

Toluca, Estado de México, a 23 de noviembre de 2016
Oficio: AMOCVIES 280/2016

Asunto: Se envía Informe de Resultados de Auditoría Externa al
Segundo Informe Semestral de Matrícula 2016.

DR. MEDARDO SERNA GONZÁLEZ
RECTOR DE LA UNIVERSIDAD MICHOACANA DE SAN NICOLÁS DE HIDALGO

PRESENTE

Me es grato saludarle cordialmente y enviarle, con el presente, el Informe de Resultados de la Auditoría Externa a la Matrícula del Segundo Informe Semestral 2016 de su Institución, realizada por la Asociación Mexicana de Órganos de Control y Vigilancia en Instituciones de Educación Superior, A.C. (AMOCVIES, A.C.), a través de uno de sus miembros asociados.

De conformidad con el tercer párrafo del artículo 1 y la fracción III del artículo 40 del Presupuesto de Egresos de la Federación para el ejercicio 2016, las instituciones públicas de educación superior deberán enviar a la Cámara de Diputados (Presidencia de la Mesa Directiva de la actual Legislatura Federal) y a la Secretaría de Educación Pública (Dirección General de Educación Superior Universitaria DGESU/SES/SEP) la siguiente documentación:

1. Informe de Resultados de la Auditoría a la Matrícula del Segundo Informe Semestral 2016 (documento anexo).
2. Informe Semestral Específico sobre la ampliación de la matrícula del segundo semestre 2016 y su explicación (elaborado por la Institución).
3. Formato "Informe de Matrícula" emitido por la DGESU/SES/SEP (llenado por la Institución).


Agradezco a Usted la confianza que nos depositó para la realización de esta revisión, reiterándole la seguridad de haber desarrollado un trabajo profesional, imparcial y objetivo, así como nuestro compromiso de continuar sumando esfuerzos en beneficio de nuestras Instituciones de Educación Superior.

Sin otro particular, sirva la presente para agradecer su atención y consideración respetuosa.

Atentamente

"Integridad, Servicio y Beneficio en las Instituciones de Educación Superior"

M. en A. Ignacio Gutiérrez Padilla
Presidente del Consejo Directivo de la AMOCVIES, A.C.



Anexo: Informe de Resultados de Auditoría Externa a la Matrícula del Segundo Informe Semestral 2016.

c.c.p. Dirección General de Educación Superior Universitaria, Subsecretaría de Educación Superior, SEP, Presente.
c.c.p. Archivo



Asociación Mexicana de Órganos de Control y Vigilancia en Instituciones de Educación Superior, A. C.

DR. MEDARDO SERNA GONZÁLEZ
RECTOR DE LA UNIVERSIDAD MICHOACANA
DE SAN NICOLÁS DE HIDALGO
P R E S E N T E

Con base en las disposiciones del Presupuesto de Egresos de la Federación para el Ejercicio 2016; las consideraciones en relación a la matrícula emitidas por la SEP y su solicitud para que la AMOCVIES, A.C. auditara el Segundo informe semestral de matrícula 2016 y su variación con respecto al año anterior, la Universidad de Guadalajara fue designada como Auditor Externo AMOCVIES, A.C. para efectuar la auditoría a la matrícula de la Universidad Michoacana de San Nicolás de Hidalgo.

OBJETIVO

Verificar la confiabilidad de los datos reportados en los informes de matrícula del Segundo semestre 2016 en cumplimiento de las disposiciones que aplican del artículo 40 fracción III del Presupuesto de Egresos de la Federación para el ejercicio fiscal 2016.

ALCANCES

Recibida la información de la matrícula conforme a las indicaciones y formatos determinados por la SEP, cuyo contenido es responsabilidad de la Dirección de Control Escolar de la Universidad Michoacana de San Nicolás de Hidalgo, se analizó de la siguiente manera.

- I. Se revisó el cálculo de la muestra representativa de los expedientes de alumnos con base en la fórmula proporcionada por AMOCVIES, A.C., la estratificación se realizó por programa educativo. El total de matrícula de la Universidad reportado en el informe DEGESU-SEP es de 50,022 alumnos y la muestra que se revisó es de 96 expedientes.
- II. La auditoría consistió en la confrontación de la evidencia que soporta las cifras de la matrícula reportadas en el Segundo informe semestral de matrícula con base en el esquema determinado por la AMOCVIES, A.C., comprometiéndose a presentar los resultados de dicha auditoría externa con todo profesionalismo, imparcialidad y objetividad.



Asociación Mexicana de Órganos de Control y Vigilancia en Instituciones de Educación Superior, A. C.

RESULTADOS

1. Soporte de aspirantes a la Institución

Los programas educativos de la Institución cuentan con soporte documental electrónico de los aspirantes registrados en el *Informe DGESU-SEP*.

2. Análisis de duplicidad de alumnos registrados en la base de datos

El 100% de los 50,022 alumnos registrados no presenta duplicidad.

3. Concordancia entre las cifras del *Informe DGESU-SEP* y la base de datos de Servicios Escolares.

Se encontró un 100% de concordancia entre las cifras de matrícula reportada en el *Informe DGESU-SEP* (aspirantes, nuevo ingreso, reingreso y matrícula total) con la base de datos de la matrícula de la Dirección de Control Escolar de la Universidad Michoacana de San Nicolás de Hidalgo.

4. Concordancia entre las cifras del *Informe DGESU-SEP* y la *Estadística 911*

Se encontró un 100% de concordancia entre las cifras de matrícula reportada en el *Informe DGESU-SEP* (aspirantes, nuevo ingreso, reingreso y matrícula total) con la *Estadística 911*.

5. Revisión de expedientes de alumnos registrados

Los 96 expedientes de los alumnos de la muestra revisada cuentan con el 100% de los documentos señalados en la normativa correspondiente.



Asociación Mexicana de Órganos de Control y Vigilancia en Instituciones de Educación Superior, A. C.

6. Resumen de matrícula

Resumen de matrícula reportada con base en el informe DGESU-SEP y fecha de corte al 30 de septiembre de 2016.


Nivel	Matrícula de nuevo ingreso	Matrícula de reingreso	Total
Media Superior	3,726	5,896	9,622
TSU/PA	358	650	1,008
Licenciatura	9,084	28,646	37,730
Especialidad	43	85	128
Maestría	300	709	1,009
Doctorado	60	465	525
Total	13,571	36,451	50,022

7. Variación de la matrícula

Se encontró que la variación entre los indicadores de matrícula de la Universidad Michoacana de San Nicolás de Hidalgo a la fecha de corte con respecto al año anterior septiembre 2016/ septiembre 2015 es por la cantidad de -291 alumnos, como se muestra en el cuadro siguiente:

Nivel	Matrícula total actual de acuerdo al informe DGESU-SEP al 30 de septiembre de 2016	Matrícula total del año pasado de acuerdo al Informe de auditoría al 30 de septiembre de 2015	Variación
Media Superior	9,622	9,825	-203
TSU/PA	1,008	951	57
Licenciatura	37,730	37,849	-119
Especialidad	128	159	-31
Maestría	1,009	1,061	-52
Doctorado	525	468	57
Total	50,022	50,313	-291

* Porcentaje de variación global de la matrícula: -0.58%



AMOCVIES

Asociación Mexicana de Órganos de Control y Vigilancia en Instituciones de Educación Superior, A. C.


CONCLUSIÓN

De acuerdo al objetivo de revisión, se desprende que la información emitida por la Universidad Michoacana de San Nicolás de Hidalgo es razonablemente confiable, determinando, en promedio, un 100% de concordancia entre los datos contenidos en el Segundo informe semestral de matrícula 2016 en consideración al Artículo 40 fracción III del Presupuesto de Egresos de la Federación 2016 y las evidencias presentadas por la Institución.


La auditoría a la matrícula de la Universidad Michoacana de San Nicolás de Hidalgo, se llevó a cabo de conformidad con las Normas de Auditoría para Atestiguar. Dichas normas exigen que cumplamos con los requisitos de ética, así como que planifiquemos y ejecutemos la auditoría con el fin de obtener una seguridad razonable sobre la información que se reportará a la SEP.

Morelia, Michoacán de Ocampo, a 25 de Noviembre de 2016.

ATENTAMENTE


M. en A. Ignacio Gutiérrez Padilla
Presidente del Consejo Directivo
de la AMOCVIES, A. C.




Mtra. Ma. Asunción Torres Mercado
Contralor General de la Universidad
de Guadalajara

INFORME DE MATRÍCULA

NOMBRE DE LA INSTITUCIÓN: UNIVERSIDAD MICHOACANA DE SAN NICOLÁS DE HIDALGO

FECHA DE CAPTURA: 11 DE NOVIEMBRE DE 2016

Informe Reportado del Semestre:		
1°	2°	
15-Jul-16	15-Dic-16	

Informe Trimestral Reportado			
1°	2°	3°	4°
15-abr-16	15-Jul-16	15-oct-16	15-feb-16

MODALIDAD: ESCOLARIZADA

NOMBRE DEL CAMPUS: MORELIA

NIVEL	ESUELA / FACULTAD / CENTRO / DES	MUNICIPIO	ASPIRANTES		NUEVO INGRESO		REINGRESO		MATRÍCULA				
			H	M	H	M	H	M	H	M			
BACHILLERATO	COLGIO DE SAN NICOLAS	MORELIA ^m	581	555	296	331	627	522	606	1,128	818	937	1,755
BACHILLERATO	ESC. PREP. GEBAL LIZANO CANDERAS	URUAPAN ^m	172	164	172	164	336	272	298	570	444	462	906
BACHILLERATO	ESC. PREP. ISAAC ARRIBAGA *	MORELIA ^m	269	307	269	307	576	517	279	596	586	586	1,172
BACHILLERATO	ESC. PREP. JOSE MA MORELIAS	MORELIA ^m	216	241	216	241	457	286	337	623	502	578	1,080
BACHILLERATO	ESC. PREP. LIC. EDUARDO RUIZ	URUAPAN ^m	325	314	169	199	368	420	569	983	589	762	1,351
BACHILLERATO	ESC. PREP. MELCHOR OCAÑO	MORELIA ^m	214	241	214	241	455	407	374	781	621	615	1,236
BACHILLERATO	ESC. PREP. PASCUA ORTIZ RUBIO	MORELIA ^m	413	494	413	494	907	575	640	1,215	988	1,134	2,122
		TOTAL	2,190	2,316	1,749	1,977	3,726	2,799	3,097	5,895	4,548	5,074	9,622

TSU / PA	PAC. DE DERECHO Y CS. SOCIALES	MUNICIPIO	Total		H		M		Total		H		M	
			H	M	H	M	H	M	H	M				
TÉCNICO EN SEGURIDAD PÚBLICA (a)	ESC. DE ENFERMERIA	MORELIA	9	5	14	0	0	0	0	0	0	0	0	0
		MORELIA	137	352	489	100	258	358	167	483	650	267	741	1,008
		TOTAL	146	357	503	100	258	358	167	483	650	267	741	1,008

LICENCIATURA	PAC. DE ODONTOLOGIA	MUNICIPIO	Total		H		M		Total		H		M	
			H	M	H	M	H	M	H	M				
Licenciatura como Biólogo	PAC. DE ODONTOLOGIA	MORELIA	178	153	331	151	139	290	279	360	639	430	499	929
Licenciatura como Cirujano Dentista	PAC. DE ODONTOLOGIA	MORELIA	297	484	781	200	319	519	1,071	1,670	2,691	1,271	1,939	3,210
Licenciatura como Ingeniero Electricista	PAC. DE INGENIERIA ELECTRICA	MORELIA	91	3	94	57	3	60	201	11	212	258	14	272
Licenciatura como Ingeniero en Tecnología de la Madera	PAC. DE ING. EN TEC. DE LA MADERA	MORELIA	33	13	46	20	9	29	49	20	69	69	29	98
Licenciatura como Ingeniero Químico	PAC. DE INGENIERIA QUIMICA	MORELIA	168	84	252	160	92	252	268	164	432	428	256	684
Licenciatura como Médico Cirujano y Partero	PAC. DE CS. MEDICAS Y ODONTOLOGIC	MORELIA	1,313	1,805	3,118	228	271	499	890	946	1,836	1,118	1,217	2,335
Licenciatura como Médico Veterinario Zootecnista	PAC. DE MED. VETERINARIA Y ZOO	MORELIA	374	213	587	163	113	276	683	413	1,096	846	576	1,372
Licenciatura como Químico Farmacobiólogo	FACULTAD DE QUIMICOFARMACOLOGIA	MORELIA	245	406	651	153	259	412	798	1,078	1,876	951	1,337	2,288
Licenciatura en Administración	PAC. DE CONTABILIA Y CS. ADMINIS	MORELIA	211	318	529	4	2	6	233	351	584	237	353	590
Licenciatura en Arquitectura	PAC. DE ARQUITECTURA	MORELIA	452	262	714	325	202	527	942	542	1,484	1,267	744	2,011
Licenciatura en Artes Visuales	INT. DE INV. QUIMICOBIOLOGICAS	MORELIA	48	56	104	21	28	49	101	67	168	122	95	217
Licenciatura en Biología	INT. DE INV. QUIMICOBIOLOGICAS	MORELIA	117	75	192	73	49	122	34	42	76	107	91	198
Licenciatura en Ciencias Físico Matemáticas	PAC. DE CS. FISICO MATEMATICAS	MORELIA	99	55	154	13	34	107	131	54	185	204	88	292
Licenciatura en Comunicación	PAC. DE LETRAS	MORELIA	70	109	179	14	16	30	24	24	37	27	40	67
Licenciatura en Contaduría	PAC. DE CONTABILIA Y CS. ADMINIS	MORELIA	256	344	600	434	541	975	704	971	1,512	1,138	2,650	
Licenciatura en Danza	PAC. DE BELLAS ARTES	MORELIA	9	24	33	5	13	18	11	37	48	16	50	66
Licenciatura en Derecho	PAC. DE DERECHO Y CS. SOCIALES	MORELIA	604	726	1,330	461	505	967	1,444	1,764	3,208	1,905	2,270	4,175

licenciatura en Economía	FAC. DE ECONOMIA	MORELIA	143	115	258	103	85	188	244	190	434	347	275	622
licenciatura en Enfermería	FAC. DE ENFERMERIA	MORELIA	232	828	1,060	92	328	420	445	1,273	1,718	537	1,601	2,138
licenciatura en Filosofía	FAC. DE FILOSOFIA	MORELIA	29	66	18	18	33	83	57	140	101	172	173	412
licenciatura en Historia	FAC. DE HISTORIA	MORELIA	96	62	158	70	38	108	170	134	304	240	172	432
licenciatura en Informática Administrativa	FAC. DE CONTADORIA Y CS ADMINIS	MORELIA	87	46	133	0	0	0	52	22	74	52	22	74
licenciatura en Ingeniería Ambiental	FAC. DE BIOLOGIA	MORELIA	60	59	119	45	44	89	26	25	51	71	69	140
licenciatura en Ingeniería Civil	FAC. DE INGENIERIA CIVIL	MORELIA	577	116	693	370	74	444	1,147	216	1,363	1,517	290	1,807
licenciatura en Ingeniería Electrónica	FAC. DE INGENIERIA ELECTRONICA	MORELIA	96	13	109	51	10	61	183	18	201	234	28	262
licenciatura en Ingeniería en Computación	FAC. DE INGENIERIA ELECTRONICA	MORELIA	137	29	166	96	15	111	166	31	197	262	46	308
licenciatura en Ingeniería en Energía y Sustentabilidad	FAC. DE BIOLOGIA	MORELIA	26	16	42	19	13	32	17	7	24	36	20	56
licenciatura en Ingeniería en Innovación Tecnológica de Materiales	FAC. DE ING EN TEC DE LA MADERA	MORELIA	25	6	31	14	3	17	15	9	24	29	12	41
licenciatura en Ingeniería Mecánica	FAC. DE INGENIERIA MECANICA	MORELIA	338	23	361	205	16	221	503	33	536	708	49	757
licenciatura en Lengua y Literaturas Hispánicas	FAC. DE LETRAS	MORELIA	40	113	153	24	78	102	64	151	215	88	229	317
licenciatura en Música	FAC. DE BELLAS ARTES	MORELIA	36	12	48	18	9	27	60	16	76	78	25	103
licenciatura en Nutrición Humana	FAC. DE CS. MEDICAS Y BIOLÓGIC	MORELIA	113	346	459	42	118	160	86	326	412	128	444	572
licenciatura en Psicología	FAC. DE PSICOLOGIA	MORELIA	133	452	585	91	309	400	295	1,147	1,442	386	1,456	1,842
licenciatura en Salud Pública	FAC. DE CS. MEDICAS Y BIOLÓGIC	MORELIA	123	245	368	62	127	189	167	348	515	229	475	704
licenciatura en Seguridad Pública y Ciencias Forenses	FAC. DE DERECHO Y CS. SOCIALES	MORELIA	177	210	387	73	70	143	0	0	0	0	70	143
licenciatura en Teatro	FAC. DE BELLAS ARTES	MORELIA	19	26	45	12	16	28	13	28	41	25	44	69
licenciatura como Ingeniero Agrónomo	FAC. DE AGRICULTURA Y PESQUERIAS	MORELIA	567	250	817	211	98	309	1,164	429	1,593	1,375	527	1,902
licenciatura en Administración de Empresas Agropecuarias	ESC. DE CIENCIAS AGROPECUARIAS	APATZINGAN	73	9	82	8	2	10	59	19	78	67	21	88
		APATZINGAN	27	5	32	0	0	0	2	2	2	2	0	2
		TOTAL	7,727	81,140	135,867	4,166	4,064	8,230	12,813	12,943	25,756	16,979	17,007	33,966
ESPECIALIDAD														
Especialidad en Endodoncia	FAC. DE ODONTOLOGIA	MORELIA	4	6	10	4	6	10	4	7	11	7	13	21
Especialidad en Medicina Familiar	FAC. DE CS. MEDICAS Y BIOLÓGIC	MORELIA	6	1	7	6	1	7	11	19	30	17	20	37
Especialidad en Ortodoncia	FAC. DE ODONTOLOGIA	MORELIA	6	7	13	6	7	13	7	15	22	13	22	35
Especialidad en Pediatría	FAC. DE CS. MEDICAS Y BIOLÓGIC	MORELIA	1	7	8	1	6	7	10	6	16	11	12	23
Especialidad en Restauración de Sitios y Monumentos	FAC. DE ARQUITECTURA	MORELIA	7	1	8	5	1	6	1	5	6	6	6	12
		TOTAL	24	22	46	22	21	43	33	52	85	55	73	128
MAESTRIA														
Maestría en Administración	FAC. DE CONTADORIA Y CS ADMINIS	MORELIA	7	15	22	7	10	17	19	31	50	26	41	67
Maestría en Agricultura, Investigación y Restauración de Sitios y Monumentos	FAC. DE CIENCIAS AGROPECUARIAS	MORELIA	1	0	1	1	0	1	0	0	0	1	1	1
Maestría en Ciencias Biológicas	FAC. DE ARQUITECTURA	MORELIA	0	0	0	0	0	0	5	3	8	5	3	8
Maestría en Ciencias de la Salud	FAC. DE BIOLOGIA	MORELIA	0	0	0	0	0	0	29	43	72	29	43	72
Maestría en Ciencias en Biología Experimental	FAC. DE CS. MEDICAS Y BIOLÓGIC	MORELIA	0	0	0	0	0	0	8	20	28	8	20	28
Maestría en Ciencias en Desarrollo Local	INST. DE INV. CULMINOLOGICAS	MORELIA	4	7	11	4	7	11	9	20	29	13	27	40
Maestría en Ciencias en Ecología Integral	FAC. DE ECONOMIA	MORELIA	3	9	12	4	8	12	0	0	4	4	8	12
Maestría en Ciencias en el Área de Física	INST. DE INVEST. DE REC. NATURN	MORELIA	0	0	0	0	0	0	8	5	13	8	5	13
Maestría en Ciencias en Ingeniería Ambiental	INST. DE FISICA Y MATEMATICAS	MORELIA	4	1	5	3	0	3	5	1	6	8	1	9
Maestría en Ingeniería Eléctrica	FAC. DE BIOLOGIA	MORELIA	8	11	19	8	11	19	7	10	17	15	21	36
	FAC. DE INGENIERIA ELECTRONICA	MORELIA	1	0	1	0	0	0	22	1	23	22	1	23

[Handwritten signature and initials]

Maestría en Ciencias en Ingeniería Física	FACULTAD DE CS. FISICO MATEMATICAS	MORELIA	2	0	2	2	0	2	0	2	6	2	8	8	2	10
Maestría en Ciencias en Ingeniería Mecánica	FAC. DE INGENIERIA MECANICA	MORELIA	4	1	5	4	1	5	0	16	1	17	20	2	22	
Maestría en Ciencias en Ingeniería Química	FAC. DE INGENIERIA QUIMICA	MORELIA	6	5	11	5	5	10	0	17	11	28	22	16	38	
Maestría en Ciencias en Negocios Internacionales	INST. DE INVEST. ECON. Y EMPRE	MORELIA	0	0	0	0	0	0	0	12	18	30	12	18	30	
Maestría en Ciencias Matemáticas	INST. DE FISICA Y MATEMATICAS	MORELIA	5	0	5	6	0	6	0	8	3	11	14	3	17	
Maestría en Ciencias Químicas	INST. DE INV. QUIMICOLOGICAS	MORELIA	2	3	5	2	3	5	0	8	8	16	10	11	21	
Maestría en Ciencias y Tecnología de la Madera	FAC. DE ING EN TEC DE LA MADERA	MORELIA	2	5	7	2	5	7	0	12	8	20	14	13	27	
Maestría en Derecho	FAC. DE DERECHO Y CS. SOCIALES	MORELIA	31	54	85	25	48	73	0	32	19	51	57	67	124	
Maestría en Derecho de la Información	FAC. DE DERECHO Y CS. SOCIALES	MORELIA	0	0	0	0	0	0	0	3	8	11	3	8	11	
Maestría en Desarrollo Tecnológico en Sistemas de Producción Animal	FAC. DE MED. VETERINARIA Y ZOO	MORELIA	5	0	5	1	0	1	0	0	0	0	1	0	1	
Maestría en Diseño Avanzado.	FAC. DE ARQUITECTURA	MORELIA	11	5	16	9	5	14	0	0	0	0	9	5	14	
Maestría en Educación y Docencia	FACULTAD DE PSICOLOGIA	MORELIA	0	0	0	0	0	0	0	13	6	19	13	6	19	
Maestría en Enfermería	FACULTAD DE ENFERMERIA	MORELIA	6	11	17	5	10	15	0	1	1	5	5	11	16	
Maestría en Estudios del Discurso	FACULTAD DE LETRAS	MORELIA	0	0	0	0	0	0	0	2	10	12	2	10	12	
Maestría en Filosofía de la Cultura	FAC. DE FILOSOFIA	MORELIA	0	0	0	0	0	0	0	11	12	23	11	12	23	
Maestría en Fiscal	FAC. DE CONTADURIA Y CS ADMINIS	MORELIA	25	36	61	20	29	49	0	22	24	46	42	53	95	
Maestría en Geociencias y Planificación del Territorio	INST. INV. EN CSC DE LA TIERRA	MORELIA	9	7	16	9	6	15	0	11	12	23	20	18	38	
Maestría en Gestión Pública de la Sustentabilidad	FAC. DE ECONOMIA	MORELIA	2	0	2	0	0	0	0	11	12	23	11	12	23	
Maestría en Historia	FAC. DE HISTORIA	MORELIA	0	0	0	0	0	0	0	11	15	26	11	15	26	
Maestría en Infraestructura del Transporte en la Rama de las Vías Aeréas	FAC. DE INGENIERIA CIVIL	MORELIA	7	0	7	7	0	7	0	11	0	11	18	0	18	
Maestría en Ingeniería en el Área de Estructuras	FAC. DE INGENIERIA CIVIL	MORELIA	0	0	0	0	0	0	0	7	3	10	7	3	10	
Maestría en Metalurgia y Ciencias de los Materiales	INST. DE INVEST. EN METAL. Y MAT.	MORELIA	9	1	10	8	1	9	0	23	13	36	31	14	45	
Maestría en Políticas Públicas	INST. DE INVEST. ECON. Y EMPRE	MORELIA	0	0	0	0	0	0	0	10	9	19	10	9	19	
Maestría en Producción Agropecuaria	INST. INV. AGRO. Y FORESTALES	MORELIA	4	1	5	4	1	5	0	8	2	10	12	3	15	
Maestría en Psicología	FACULTAD DE PSICOLOGIA	MORELIA	5	9	14	6	8	14	0	4	8	12	10	16	26	
TOTAL			163	181	344	142	158	300	0	370	339	709	512	497	1,009	
DOCTORADO																
Doctorado en Administración	FAC. DE CONTADURIA Y CS ADMINIS	MORELIA	3	4	7	2	4	6	0	5	4	9	7	8	15	
Doctorado en Arquitectura	FAC. DE ARQUITECTURA	MORELIA	0	0	0	0	0	0	0	4	4	8	4	4	8	
Doctorado en arte y Cultura	FACULTAD DE LETRAS	MORELIA	0	0	0	0	0	0	0	5	4	9	5	4	9	
Doctorado en Ciencias Biológicas	FAC. DE BIOLOGIA	MORELIA	8	9	17	5	0	5	0	46	34	80	51	34	85	
Doctorado en Ciencias del Desarrollo Regional	INST. DE INVEST. ECON. Y EMPRE	MORELIA	0	0	0	0	0	0	0	10	14	24	10	14	24	
Doctorado en Ciencias en Desarrollo Sustentable	FAC. DE ECONOMIA	MORELIA	0	0	0	0	0	0	0	8	14	22	8	14	22	
Doctorado en Ciencias en Ingeniería Eléctrica	INST. DE INGENIERIA ELECTRICA	MORELIA	4	1	5	0	0	0	0	13	4	17	13	4	17	
Doctorado en Ciencias en el Área de Física	FAC. DE FISICA Y MATEMATICAS	MORELIA	5	1	6	4	1	5	0	7	1	8	11	2	13	
Doctorado en Ciencias en Ingeniería Física	FACULTAD DE CS. FISICO MATEMATICOS	MORELIA	7	1	8	7	1	8	0	3	4	7	7	5	15	
Doctorado en Ciencias en Ingeniería Mecánica	FAC. DE INGENIERIA MECANICA	MORELIA	11	0	11	11	0	11	0	23	4	27	24	4	38	
Doctorado en Ciencias en Ingeniería Química	FAC. DE INGENIERIA QUIMICA	MORELIA	4	2	6	4	1	5	0	20	17	37	24	18	42	
Doctorado en Ciencias en Metalurgia y Ciencias de los Materiales	INST. DE INVEST. EN METAL. Y MAT.	MORELIA	4	1	5	4	1	5	0	37	9	46	41	10	51	
Doctorado en Negocios Internacionales	INST. DE INVEST. ECON. Y EMPRE	MORELIA	0	0	0	0	0	0	0	13	15	28	13	15	28	
Doctorado en Ciencias Matemáticas	INST. DE FISICA Y MATEMATICAS	MORELIA	1	1	2	1	1	2	0	19	8	27	20	9	29	
Doctorado en Ciencias Químicas	INST. DE INV. QUIMICOLOGICAS	MORELIA	2	2	4	2	2	4	0	12	5	17	14	7	21	
Doctorado en Ciencias y Tecnología de la Madera	FAC. DE ING EN TEC DE LA MADERA	MORELIA	2	0	2	2	0	2	0	1	3	3	4	1	5	
DOCTORADO EN DERECHO	FAC. DE DERECHO Y CS. SOCIALES	MORELIA	0	0	0	0	0	0	0	3	4	7	3	4	7	

121

doctorado en Filosofía		INSTITUTO DE INV. FILOSOFICAS		MORELIA		5	3	8	3	4	7	10	9	19	13	13	26
doctorado en Historia		INST. DE INVEST. HISTORICAS		MORELIA		0	0	0	0	0	0	23	14	37	23	14	37
doctorado en Políticas Públicas		INST. DE INVEST. ECON. Y EMPLE		MORELIA		0	0	0	0	0	0	13	12	25	13	12	25
doctorado en Psicología		FACULTAD DE PSICOLOGIA		MORELIA		0	0	0	0	0	0	5	3	8	5	3	8
		TOTAL		TOTAL		56	16	72	45	15	60	281	184	465	326	199	525
TOTAL DEL CAMPUS		TOTAL DEL CAMPUS		TOTAL DEL CAMPUS		10,306	12,032	21,338	6,224	6,493	12,717	16,463	17,098	33,561	22,687	23,591	46,278
						243	219	462									

OMBRE DEL CAMPUS: TANGANTZICUARO		ESCUOLA / FACULTAD / CENTRO / DES		MUNICIPIO		ASPIRANTES		NUEVO INGRESO		REINGRESO		MATRICULA TOTAL			
NIVEL				H	M	Total	H	M	Total	H	M	Total	H	M	Total
MEDIA SUPERIOR				0	0	0	0	0	0	0	0	0	0	0	0
N/A				0	0	0	0	0	0	0	0	0	0	0	0
TOTAL				0	0	0	0	0	0	0	0	0	0	0	0
TSU / PA				0	0	0	0	0	0	0	0	0	0	0	0
N/A				0	0	0	0	0	0	0	0	0	0	0	0
TOTAL				0	0	0	0	0	0	0	0	0	0	0	0

LICENCIATURA		FAC. DE CS. MEDICAS Y BIOLÓGIC		ZAMORA/TANGANTZICUARO		ASPIRANTES		NUEVO INGRESO		REINGRESO		MATRICULA TOTAL			
NIVEL				H	M	Total	H	M	Total	H	M	Total	H	M	Total
ESPECIALIDAD				0	0	0	12	13	25	57	59	116	69	72	141
N/A				0	0	0	0	0	0	0	0	0	0	0	0
TOTAL				0	0	0	12	13	25	57	59	116	69	72	141
MAESTRIA				0	0	0	0	0	0	0	0	0	0	0	0
N/A				0	0	0	0	0	0	0	0	0	0	0	0
TOTAL				0	0	0	0	0	0	0	0	0	0	0	0
DOCTORADO				0	0	0	0	0	0	0	0	0	0	0	0
N/A				0	0	0	0	0	0	0	0	0	0	0	0
TOTAL DEL CAMPUS				0	0	0	12	13	25	57	59	116	69	72	141

OMBRE DEL CAMPUS: CIUDAD HIDALGO		ESCUOLA / FACULTAD / CENTRO / DES		MUNICIPIO		ASPIRANTES		NUEVO INGRESO		REINGRESO		MATRICULA TOTAL			
NIVEL				H	M	Total	H	M	Total	H	M	Total	H	M	Total
MEDIA SUPERIOR				0	0	0	0	0	0	0	0	0	0	0	0
N/A				0	0	0	0	0	0	0	0	0	0	0	0
TOTAL				0	0	0	0	0	0	0	0	0	0	0	0
TSU / PA				0	0	0	0	0	0	0	0	0	0	0	0
N/A				0	0	0	0	0	0	0	0	0	0	0	0
TOTAL				0	0	0	0	0	0	0	0	0	0	0	0

OMBRE DEL CAMPUS: CIUDAD HIDALGO		ESCUOLA / FACULTAD / CENTRO / DES		MUNICIPIO		ASPIRANTES		NUEVO INGRESO		REINGRESO		MATRICULA TOTAL			
NIVEL				H	M	Total	H	M	Total	H	M	Total	H	M	Total
MEDIA SUPERIOR				0	0	0	0	0	0	0	0	0	0	0	0
N/A				0	0	0	0	0	0	0	0	0	0	0	0
TOTAL				0	0	0	0	0	0	0	0	0	0	0	0
TSU / PA				0	0	0	0	0	0	0	0	0	0	0	0
N/A				0	0	0	0	0	0	0	0	0	0	0	0
TOTAL				0	0	0	0	0	0	0	0	0	0	0	0

[Handwritten signature]

LICENCIATURA	FAC. DE ING. EN TECNOL. LA MAESTRIA	CIUDAD HIDALGO	H		M		Total	H		M		Total	H		M		Total
			H	M	H	M		H	M	H	M		H	M			
licenciatura como Ingeniero en Tecnología de la Madera	FAC. DE ING. EN TECNOL. LA MAESTRIA	CIUDAD HIDALGO	15	3	18	0	18	20	5	25	26	31	9	27	40	42	82
licenciatura en Administración	FAC. DE CONTADURIA Y CS. ADMINIS.	CIUDAD HIDALGO	5	9	14	0	14	15	27	42	15	41	57	98	141	198	305
licenciatura en Contaduría	FAC. DE CONTADURIA Y CS. ADMINIS.	CIUDAD HIDALGO	10	16	26	0	26	29	36	65	65	83	141	165	207	295	502
licenciatura en Derecho	FAC. DE DERECHO Y CIENCIAS SOCIALES	CIUDAD HIDALGO	16	24	40	0	40	49	68	117	132	32	134	166	207	295	502
licenciatura en Psicología	FAC. DE PSICOLOGIA	CIUDAD HIDALGO	9	50	59	0	59	69	104	173	132	32	134	166	207	295	502
		TOTAL	55	102	157	0	157	186	241	427	427	177	604	781	982	1310	1963
ESPECIALIDAD			H	M	Total	H	M	Total	H	M	Total	H	M	Total	H	M	Total
N/A			0	0	0	0	0	0	0	0	0	0	0	0	0	0	0
MAESTRIA			H	M	Total	H	M	Total	H	M	Total	H	M	Total	H	M	Total
N/A			0	0	0	0	0	0	0	0	0	0	0	0	0	0	0
DOCTORADO			H	M	Total	H	M	Total	H	M	Total	H	M	Total	H	M	Total
N/A			0	0	0	0	0	0	0	0	0	0	0	0	0	0	0
		TOTAL DEL CAMPUS	55	102	157	36	69	105	141	241	382	177	310	487	487	982	1963

OMBRE DEL CAMPUS: LAZARO CARDENAS

NIVEL	ESCUELA / FACULTAD / CENTRO / DISE	MUNICIPIO	ASPIRANTES		NUEVO INGRESO		REINGRESO		MATRÍCULA		MATRÍCULA TOTAL			
			H	M	Total	H	M	Total	H	M	Total	H	M	Total
MEDIA SUPERIOR			0	0	0	0	0	0	0	0	0	0		
		TOTAL	0	0	0	0	0	0	0	0	0	0		
TSU / PA			H	M	Total	H	M	Total	H	M	Total	H	M	Total
N/A			0	0	0	0	0	0	0	0	0	0		
		TOTAL	0	0	0	0	0	0	0	0	0	0		
LICENCIATURA			H	M	Total	H	M	Total	H	M	Total	H	M	Total
licenciatura en Administración	FAC. DE CONTADURIA Y CS. ADMINIS.	LAZARO CARDENAS	9	14	23	0	0	0	8	11	19	8	11	19
licenciatura en Comercio Exterior	FAC. DE ECONOMIA	LAZARO CARDENAS	55	78	133	41	57	98	66	141	207	107	198	305
licenciatura en Contaduría	FAC. DE CONTADURIA Y CS. ADMINIS.	LAZARO CARDENAS	3	5	8	12	15	27	10	21	31	22	36	58
licenciatura en Derecho	FAC. DE DERECHO Y CIENCIAS SOCIALES	LAZARO CARDENAS	12	15	27	10	12	22	32	38	70	42	50	92
		TOTAL	79	112	191	63	84	147	116	211	327	179	295	474
ESPECIALIDAD			H	M	Total	H	M	Total	H	M	Total	H	M	Total
N/A			0	0	0	0	0	0	0	0	0	0	0	0
		TOTAL	0	0	0	0	0	0	0	0	0	0	0	0

Handwritten signature and date:
 07/01/2017

NIVEL	ESCALA / FACULTAD / CENTRO / DES	MUNICIPIO	ASPIRANTES			NUEVO INGRESO			REINGRESO			MATRÍCULA TOTAL		
			H	M	Total	H	M	Total	H	M	Total	H	M	Total
MAESTRÍA			H	M	Total	H	M	Total	H	M	Total	H	M	Total
N/A		TOTAL	0	0	0	0	0	0	0	0	0	0	0	0
DOCTORADO			H	M	Total	H	M	Total	H	M	Total	H	M	Total
N/A		TOTAL	0	0	0	0	0	0	0	0	0	0	0	0
TOTAL DEL CAMPUS			79	112	191	63	84	147	116	211	327	179	295	474
TOTAL MATRÍCULA ESCOLARIZADA			10,440	11,246	21,686	6,335	6,659	12,994	16,777	17,609	34,386	23,112	24,268	47,380

MODALIDAD: NO ESCOLARIZADA

NIVEL	ESCALA / FACULTAD / CENTRO / DES	MUNICIPIO	ASPIRANTES			NUEVO INGRESO			REINGRESO			MATRÍCULA TOTAL		
			H	M	Total	H	M	Total	H	M	Total	H	M	Total
TSU / PA			H	M	Total	H	M	Total	H	M	Total	H	M	Total
N/A		TOTAL	0	0	0	0	0	0	0	0	0	0	0	0

LICENCIATURA	FAC DE CONTADURIA Y CS ADMINS	MUNICIPIO	ASPIRANTES			NUEVO INGRESO			REINGRESO			MATRÍCULA TOTAL		
			H	M	Total	H	M	Total	H	M	Total	H	M	Total
licenciatura en Administración	FAC DE CONTADURIA Y CS ADMINS	Ciudad Hidalgo	2	1	3	0	0	0	6	7	13	6	7	13
licenciatura en Administración	FAC DE CONTADURIA Y CS ADMINS	Coahuacán	0	0	0	0	0	0	1	2	3	1	1	2
licenciatura en Administración	FAC DE CONTADURIA Y CS ADMINS	Culzeo	0	0	0	0	0	0	3	7	10	3	4	7
licenciatura en Administración	FAC DE CONTADURIA Y CS ADMINS	Hueltamo	0	0	0	0	0	0	1	2	3	1	2	3
licenciatura en Administración	FAC DE CONTADURIA Y CS ADMINS	Hueto Cárdenas	1	0	1	0	0	0	3	7	10	3	7	10
licenciatura en Administración	FAC DE CONTADURIA Y CS ADMINS	Ururapan	4	5	9	0	0	0	3	3	6	3	3	6
licenciatura en Administración	FAC DE CONTADURIA Y CS ADMINS	Zitacuaro	0	0	0	0	0	0	3	11	14	3	11	14
licenciatura en Contaduría	FAC DE CONTADURIA Y CS ADMINS	Año de Rosales	3	7	10	2	2	4	0	0	0	2	5	7
licenciatura en Contaduría	FAC DE CONTADURIA Y CS ADMINS	Arteaga	6	16	22	1	5	6	0	0	0	1	5	6
licenciatura en Contaduría	FAC DE CONTADURIA Y CS ADMINS	Ciudad Hidalgo	2	12	14	1	8	9	9	15	24	10	23	33
licenciatura en Contaduría	FAC DE CONTADURIA Y CS ADMINS	Coahuacán	5	6	11	1	5	6	3	17	20	4	22	26
licenciatura en Contaduría	FAC DE CONTADURIA Y CS ADMINS	Culzeo	4	5	9	2	5	7	3	11	14	5	16	21
licenciatura en Contaduría	FAC DE CONTADURIA Y CS ADMINS	Hueltamo	4	5	9	3	4	7	6	10	16	9	14	23
licenciatura en Contaduría	FAC DE CONTADURIA Y CS ADMINS	La Piedad	6	7	13	1	4	5	6	10	16	1	11	17
licenciatura en Contaduría	FAC DE CONTADURIA Y CS ADMINS	Lázaro Cárdenas	4	6	10	2	2	4	0	0	0	1	1	2
licenciatura en Contaduría	FAC DE CONTADURIA Y CS ADMINS	Tlalpuhula	4	1	5	0	0	0	1	10	11	1	10	11
licenciatura en Contaduría	FAC DE CONTADURIA Y CS ADMINS	Ururapan	0	1	1	0	0	0	6	22	28	8	24	32
licenciatura en Contaduría	FAC DE CONTADURIA Y CS ADMINS	Zitacuaro	20	37	57	9	15	24	24	62	86	33	77	110
licenciatura en Contaduría	FAC DE CONTADURIA Y CS ADMINS	Arteaga	9	11	20	0	0	0	9	21	30	0	0	30
licenciatura en Contaduría	FAC DE CONTADURIA Y CS ADMINS	Zitacuaro	3	12	15	2	11	13	1	0	1	3	3	6
licenciatura en Derecho	FAC DE DERECHO Y CS SOCIALES	Arteaga	4	5	9	3	4	7	0	0	0	0	0	0
licenciatura en Derecho	FAC DE DERECHO Y CS SOCIALES	Ciudad Hidalgo	1	7	8	1	2	3	0	0	0	1	2	3
licenciatura en Derecho	FAC DE DERECHO Y CS SOCIALES		0	5	5		3	3	11	24	35	11	27	38

N/A		TOTAL	H	M	Total	H	M	Total	H	M	Total	H	M	Total
DOCTORADO														
N/A														
	TOTAL	0	0	0	0	0	0	0	0	0	0	0	0	0
	TOTAL DEI CAMPUS	254	344	598	158	236	394	529	869	1398	687	1105	1792	
	TOTAL MATRICULA NO ESCOLARIZADA	409	605	1,014	218	359	577	751	1,314	2,065	969	1,673	2,642	
	TOTAL MATRICULA INSTITUCION	10,849	11,851	22,700	6,553	7,018	13,571	17,528	18,923	36,451	24,081	25,941	50,022	

[X] No se cuenta con la separación por escuela de suficiencia, ya que solamente se oferta un solo programa de bachillerato, por lo que se distribuyen en dos escuelas solamente.
 Este programa tiene suficiencia, por la TOMA de la Institución al contra no se genera en Inscripciones y al Central de la Institución al FRII y no generar matrícula se pide que lo marques como Inadmisión, sin embargo es un programa vigente en el presente Ciclo Escolar 2016-2017


DR. JOSÉ APOLINAR CORTES
 DIRECTOR DE CONTROL ESCOLAR

DR. CARLOS ALBERTO LEÓN PATIÑO
 DIRECTOR DE LA COMISION DE PLANEACION UNIVERSITARIA



UNIVERSIDAD DE QUINTANA ROO
RECTORÍA

Educ. y Pres. Consejo de
Diputados



29

3.3

“2016: Año del XXV Aniversario de la Universidad de Quintana Roo.
Fructificar la razón: trascender nuestra cultura”

Remítase a las Comisiones de Educación Pública y Servicios Educativos, y de Presupuesto y Cuenta Pública, de la Cámara de Diputados. Enero 5 del 2017.

[Handwritten signature]

Dip. Javier Bolaños Aguilar
Presidente de la Cámara de Diputados del H. Congreso de la Unión
Presente.

De conformidad con el tercer párrafo del artículo 1 y Artículo 40 Fracción III del Presupuesto de Egresos de la Federación para el ejercicio fiscal 2016, tengo a bien anexar la siguiente documentación:

- 1.- Informe de Resultados de la Auditoria a la Matricula del Segundo Informe Semestral 2016.
- 2.- Informe Semestral Específico sobre la ampliación de la matrícula del segundo semestre 2016 y su explicación.
- 3.- Formato “Informe de la Matricula” emitido por la DGESU/SES/SEP.

Agradezco su atención y consideración, con afectuosos saludos.

Atentamente
[Handwritten signature]

Mtro. Ángel Ezequiel Rivero Palomo
Rector



- C.c.p. C.P.C. Horacio Guillermo Díaz, Director de Subsidio a Universidades.
C.c.p. M.A. María Octavia Manjarrez Alva.- Auditora Interna.
C.c.p. Mtra. Ana Marleny Rivera Canché.- Directora General de Planeación.
C.c.p. Lic. Gabriela del Carmen Rodríguez Díaz.- Directora General de Servicios Académicos.
C.c.p. Mtra. Elda Teresa de Jesús Pacheco Fabro.- Jefa del Departamento de Servicios Escolares
C.c.p. Minutario.

AERP/GCRD/mjsa

Boulevard Bahía s/n, esquina Ignacio Comonfort, Colonia del Bosque, Código Postal 77019, Chetumal, Quintana Roo, México. Teléfono +(983)83.50300, Fax +(983)83.29656 www.uqroo.mx

Versión: Enero 11, 2016

Código: REC-001/FO-001

Documento impreso o electrónico que no se consulte directamente en el portal SIGC (<http://sigc.uqroo.mx/>) se considera

COPIA NO CONTROLADA



2491



Asociación Mexicana de Órganos de Control y Vigilancia en Instituciones de Educación Superior, A. C.

MTRO. ÁNGEL EZEQUIEL RIVERO PALOMO
RECTOR DE LA UNIVERSIDAD DE QUINTANA ROO
P R E S E N T E:

Con base en las disposiciones del Presupuesto de Egresos de la Federación para el Ejercicio 2016; las consideraciones en relación a la matrícula emitidas por la SEP y su solicitud para que la AMOCVIES, A.C. auditara el Segundo Informe Semestral de matrícula y su variación con respecto al año anterior, la Universidad Autónoma del Carmen fue designada como Auditor Externo AMOCVIES, A.C. para efectuar la auditoría a la matrícula de la Universidad de Quintana Roo.

OBJETIVO

Verificar la confiabilidad de los datos reportados en los informes de matrícula del Segundo semestre en cumplimiento de las disposiciones que aplican del artículo 40 fracción III del Presupuesto de Egresos de la Federación para el ejercicio fiscal 2016.

ALCANCES

Recibida la información de la matrícula conforme a las indicaciones y formatos determinados por la SEP, cuyo contenido es responsabilidad del Departamento de Servicios Escolares de la Dirección General de Servicios Académicos, se analizó de la siguiente manera.

- I. Se revisó el cálculo de la muestra representativa de los expedientes de alumnos con base en la fórmula proporcionada por AMOCVIES, A.C. La estratificación se realizó por programa educativo. El total de matrícula de la universidad reportado en el informe DGESU-SEP es de 5,359 alumnos y la muestra que se revisó es de 94 expedientes.
- II. La auditoría consistió en la confrontación de la evidencia que soporta las cifras de la matrícula reportadas en el Segundo informe semestral de matrícula con base en el esquema determinado por la AMOCVIES, A.C., comprometiéndose a presentar los resultados de dicha auditoría externa con todo profesionalismo, imparcialidad y objetividad.



Asociación Mexicana de Órganos de Control y Vigilancia en Instituciones de Educación Superior, A. C.

RESULTADOS

1. Soporte de aspirantes a la Institución.

Los programas educativos de la Institución cuentan con soporte documental en formato electrónico de los aspirantes registrados en el *Informe DGESU-SEP*.

2. Análisis de duplicidad de alumnos registrados en la base de datos.

El 100% de los alumnos registrados en la base de datos 5,359 no presenta duplicidad.

3. Concordancia entre las cifras del *Informe DGESU-SEP* y la base de datos de Servicios Escolares.

Se encontró un 100% de concordancia entre las cifras de matrícula reportada en el Informe DGESU-SEP (aspirantes, nuevo ingreso, reingreso y matrícula total) con la base de datos de la matrícula de la Universidad de Quintana Roo.

4. Concordancia entre las cifras del *Informe DGESU-SEP* y la *Estadística 911* (sólo en la auditoría del segundo semestre; en el caso del informe del primer semestre, indicar *N/A* en este resultado).

Se encontró un 100% de concordancia entre las cifras de matrícula reportada en el Informe DGESU-SEP (aspirantes, nuevo ingreso, reingreso y matrícula total) con la estadística 911.

5. Revisión de expedientes de alumnos registrados.

Los expedientes de los alumnos de la muestra revisada cuentan con el 100% de los documentos señalados en la normativa correspondiente.

6. Resumen de matrícula.

Resumen de matrícula reportada con base en el informe DGESU-SEP y fecha de corte al 30 de septiembre de 2016.

Nivel	Matrícula de nuevo ingreso	Matrícula de reingreso	Total
PA	0	0	0
Licenciatura	1,413	3,827	5,240
Maestría	55	48	103
Doctorado	4	12	16
Total	1,472	3,887	5,359



Asociación Mexicana de Órganos de Control y Vigilancia en Instituciones de Educación Superior, A. C.

7. Variación de la matrícula.

Se encontró que la variación entre los indicadores de matrícula de la Universidad de Quintana Roo a la fecha de corte con respecto al año anterior septiembre 2016/septiembre 2015 es por la cantidad de 152 alumnos, como se muestra en el cuadro siguiente:

Nivel	Matrícula total actual de acuerdo al informe DGESEU-SEP de 30 de septiembre de 2016	Matrícula total del año pasado de acuerdo al Informe de auditoría externa de 30 de septiembre de 2015	Variación
Licenciatura	5,240	5,064	176
Maestría	103	128	-25
Doctorado	16	15	1
Total	5,359	5,207	152


Porcentaje de variación global de la matrícula: 2.91%

CONCLUSIÓN


De acuerdo al objetivo de revisión, se desprende que la información emitida por la Universidad de Quintana Roo es razonablemente confiable, determinando, en promedio, un 100% de concordancia entre los datos contenidos en el segundo informe semestral de matrícula 2016 en consideración al Artículo 40 fracción III del Presupuesto de Egresos de la Federación 2016 y las evidencias presentadas por la Institución.


La auditoría a la matrícula de la Universidad de Quintana Roo, se llevó a cabo de conformidad con las Normas de Auditoría para Atestiguar. Dichas normas exigen que cumplamos con los requisitos de ética, así como que planifiquemos y ejecutemos la auditoría con el fin de obtener una seguridad razonable sobre la información que se reportará a la SEP.


Chetumal, Quintana Roo, 22 de noviembre de 2016


M. en A. Ignacio Gutiérrez Padilla
Presidente del Consejo Directivo de la
AMOCVIES, A. C.

ATENTAMENTE




Dra. Alicia Sánchez de la Cruz
Encargada del Despacho de la
Contraloría General



UNIVERSIDAD DE QUINTANA ROO
DIRECCIÓN GENERAL DE SERVICIOS ACADÉMICOS
DEPARTAMENTO DE SERVICIOS ESCOLARES

Chetumal, Quintana Roo, 12 diciembre 2016
UQROO/DGSA/DSE/277/16

"2016: Año del XXV Aniversario de la Universidad de Quintana Roo.
Fructificar la razón: trascender nuestra cultura"

SEMESTRAL DE LA MATRICULA.

Informe sobre la ampliación de la matrícula del segundo semestre del 2016 con relación al segundo semestre 2015, informamos que la variación Absoluta fue ocasionada por los siguientes factores:

2. La matrícula total de la Universidad tuvo una variación positiva de 152 alumnos, derivado de:
 - a. Por la oferta académica de los programas educativos de Medicina, Farmacia y Enfermería con 149 alumnos.
 - b. Se apertura de una nueva Unidad Académica en la ciudad de Cancún, con los siguientes programas académicos, Derecho, Administración Hotelera e Ingeniería en Redes.
 - c. Ingreso por la modalidad de Reconocimiento de Estudios en las Unidades Académicas Chetumal, Cozumel y Playa del Carmen.

Sin otro particular y estando a sus órdenes, le envío un cordial saludo.

Atentamente

"Fructificar la razón: trascender nuestra cultura"

Mtra. Elda Teresa Pacheco Fabro
Jefe del Departamento



UNIVERSIDAD DE
QUINTANA ROO

SERVICIOS ESCOLARES

Boulevard Bahía s/n, esquina Ignacio Comonfort, Colonia del Bosque, Código Postal 77019, Chetumal, Quintana Roo, México.
Teléfono -(983)83.50300, Fax -(983)83.29656 www.uqroo.mx

Versión: Enero 11, 2016

Documento impreso o electrónico que no se consulte directamente en el portal SIGC (<http://www.sigc.uqroo.mx>) se considera
Código: REC-001/FO-001
COPIA NO CONTROLADA





UNIVERSIDAD DE QUINTANA ROO
DIRECCIÓN GENERAL DE SERVICIOS ACADÉMICOS
DEPARTAMENTO DE SERVICIOS ESCOLARES

Chetumal, Quintana Roo, 12 diciembre 2016
UQROO/DGSA/DSE/277/16

"2016: Año del XXV Aniversario de la Universidad de Quintana Roo.
Fructificar la razón: trascender nuestra cultura"

EXPLICACION DE LA VARIACION DEL REPORTE SEMESTRAL DE LA MATRICULA.

Informe sobre la ampliación de la matrícula del segundo semestre del 2016 con relación al segundo semestre 2015, informamos que la variación Absoluta fue ocasionada por los siguientes factores:

1. La matrícula total de la Universidad tuvo una variación positiva de 152 alumnos, derivado de:
 - a. Ingreso de alumnos por la modalidad de examen de selección a nuevo ingreso.
 - b. Ingreso por la modalidad de Reconocimiento de Estudios en las Unidades Académicas Chetumal, Cozumel y Playa del Carmen.

Sin otro particular y estando a sus órdenes, le envió un cordial saludo.

Atentamente

"Fructificar la razón: trascender nuestra cultura"

Mtra. Eida Teresa Pacheco Fabro
Jefe del Departamento

Boulevard Bahía s/n, esquina Ignacio Comonfort, Colonia del Bosque, Código Postal 77019, Chetumal, Quintana Roo, México.
Teléfono -(983)83.50300, Fax -(983)83.29656 www.uqroo.mx

Versión: Enero 11, 2016

Documento impreso o electrónico que no se consulte directamente en el portal SIGC (<http://sigc.uqroo.mx>) se considera
COPIA NO CONTROLADA

Código: REC-001/FO-001





UNIVERSIDAD DE QUINTANA ROO
DIRECCIÓN GENERAL DE SERVICIOS ACADÉMICOS
DEPARTAMENTO DE SERVICIOS ESCOLARES

Chetumal, Quintana Roo, 12 diciembre 2016
UQROO/DGSA/DSE/277/16

“2016: Año del XXV Aniversario de la Universidad de Quintana Roo.
Fructificar la razón: trascender nuestra cultura”

Resumen de Matrícula

Resumen de matrícula del ciclo otoño 2016 con corte al 30 de septiembre de 2016

Nivel	Matrícula de nuevo ingreso	Matrícula de reingreso	Total
PA	0	0	0
Licenciatura	1,413	3,827	5,240
Maestría	55	48	103
Doctorado	4	12	16
Total	1,472	3,887	5,359

Atentamente/

“Fructificar la razón: trascender nuestra cultura”

Mtra. Elda Teresa de Jesus Pacheco Fabro
Jefe del Departamento

Boulevard Bahía s/n, esquina Ignacio Comonfort, Colonia del Bosque, Código Postal 77019, Chetumal, Quintana Roo, México.
Teléfono -(983)83.50300, Fax -(983)83.29656 www.uqroo.mx

Versión. Enero 11, 2016

Documento impreso o electrónico que no se consulte directamente en el portal SIGC (<http://sigc.uqroo.mx>) se considera
Codigo. REC-001/FO-001
COPIA NO CONTROLADA





UNIVERSIDAD DE QUINTANA ROO
 DIRECCIÓN GENERAL DE SERVICIOS ACADÉMICOS
 DEPARTAMENTO DE SERVICIOS ESCOLARES

Chetumal, Quintana Roo, 12 diciembre 2016
 UQROO/DGSA/DSE/277/16

“2016: Año del XXV Aniversario de la Universidad de Quintana Roo.
 Fructificar la razón: trascender nuestra cultura”

Variación de Matrícula

Variación de matrícula del ciclo del otoño 2016 con respecto al ciclo otoño 2015

Nivel	Matrícula total al corte con fecha 30 septiembre 2016	Matrícula total al corte con fecha 30 de septiembre 2015	Variación
PA	0	0	0
Licenciatura	5,240	5,064	176
Maestría	103	128	-25
Doctorado	16	15	1
Total	5,359	5,207	152

Atentamente
 “Fructificar la razón: trascender nuestra cultura”

Mtra. Elda Teresa de Jesús Pacheco Fabro
 Jefe del Departamento

EXPLICACION DE LA VARIACION DEL REPORTE

Boulevard Bahía s/n. esquina Ignacio Comonfort. Colonia del Bosque. Código Postal 77019. Chetumal, Quintana Roo. México.
 Teléfono -(983)83.50300. Fax -(983)83.29656 www.uqroo.mx

Versión: Enero 11, 2016

Documento impreso o electrónico que no se consulte directamente en el portal SIGC (<http://sigc.uqroo.mx>) se considera

COPIA NO CONTROLADA

Código: REC-001/FO-001



NOMBRE DE LA INSTITUCIÓN: UNIVERSIDAD DE QUINTANA ROO

FECHA DE CAPTURA: 30 DE SEPTIEMBRE DE 2016

MODALIDAD: ESCOLARIZADA

Informe Reportado del Semestre:
1. 11-jun-16 2.

Informe Trimestral Reportado
1. 15-nov-16 2. 15-feb-16 3. 15-may-16 4. 15-ago-17

NOMBRE DEL CAMPUS: UNIDAD ACADÉMICA	NIVEL	MATRÍCULA										VARIACIÓN DE LA MATRÍCULA RESPECTO AL SEMESTRE ANTERIOR										
		ASPIRANTES		NUEVO INGRESO		REINGRESO		MATRÍCULA TOTAL DEL CICLO OTONO 2016		MATRÍCULA TOTAL DEL CICLO OTONO 2015		VARIACIÓN		VARIACIÓN PORCENTUAL								
		H	M	Total	H	M	Total	H	M	Total	H	M	Total	H	M	Total	H	M	Total			
TSU / PA		0	0	0	0	0	0	0	0	0	0	0	0	0	0	0	0	0	0	0	0	0
Profesional Asociado en Redes		0	0	0	0	0	0	0	0	0	0	0	0	0	0	0	0	0	0	0	0	0
Profesional Asociado en Turismo Alternativo		0	0	0	0	0	0	0	0	0	0	0	0	0	0	0	0	0	0	0	0	0
LICENCIATURA		H	M	Total	H	M	Total	H	M	Total	H	M	Total	H	M	Total	H	M	Total	H	M	Total
Ingeniería Ambiental		20	25	45	17	21	38	57	54	111	74	75	149	72	70	142	2	5	7	0.03	0.07	0.05
Ingeniería en Redes		59	5	64	52	5	57	94	19	113	146	24	170	125	27	152	21	-3	18	0.17	-0.11	0.12
Ingeniería en Sistemas de Energía		36	3	39	26	3	29	58	8	66	84	11	95	92	12	104	-8	-1	-9	-0.09	-0.08	-0.09
Licenciatura en Manejo de Recursos Naturales		15	12	27	13	15	28	45	55	100	58	70	128	68	72	140	-5	-2	-7	-0.08	-0.09	-0.08
Licenciatura en Gobierno y Gestión Pública		22	17	39	24	20	44	109	90	199	133	110	243	143	111	254	-10	-1	-11	-0.07	-0.01	-0.04
Licenciatura en Lengua Inglesa		47	85	132	26	39	65	89	135	224	115	174	289	133	167	300	-8	-7	-15	-0.07	0.04	0.00
Licenciatura en Humanidades		12	12	24	15	18	33	33	57	90	43	75	118	39	77	116	4	-2	2	0.10	-0.09	0.02
Licenciatura en Relaciones Internacionales		28	20	48	19	29	48	48	48	96	65	122	187	61	124	185	4	2	6	0.07	-0.02	0.01
Licenciatura en Farmacia		16	44	60	36	12	48	26	35	61	49	98	147	47	42	89	2	7	9	0.04	0.07	0.01
Licenciatura en Enfermería		31	71	102	14	32	46	54	146	200	68	178	246	66	178	244	2	0	2	0.03	0.00	0.01
Licenciatura en Medicina		303	338	641	42	32	74	317	351	668	359	383	742	383	402	785	-19	-23	-42	-0.01	-0.05	-0.04
Licenciatura en Antropología Social		10	18	28	11	16	27	27	26	53	38	42	80	43	40	83	-5	-2	-7	-0.12	0.05	-0.04
Licenciatura en Derecho		91	134	225	33	59	92	111	151	262	144	210	354	146	217	363	-2	-9	-11	-0.01	-0.03	-0.02
Licenciatura en Economía y Finanzas		28	26	54	22	21	43	63	48	111	85	69	154	85	67	152	0	2	2	0.00	0.03	0.01
Licenciatura en Turismo		0	0	0	0	0	0	0	0	0	14	12	26	14	12	26	0	0	0	0.00	0.00	0.00
Licenciatura en Sistemas Comerciales		42	57	99	27	43	70	100	109	209	177	152	329	133	157	290	-9	-11	-20	-0.39	-0.03	-0.04
Licenciatura en Seguridad Pública		69	41	110	27	18	45	79	35	114	106	53	159	103	60	163	-3	-7	-10	-0.05	0.03	-0.02
		829	898	1727	380	385	765	1328	1424	2752	1708	1809	3517	1727	1846	3573	-19	-37	-56	-0.01	-0.02	-0.02
MAESTRIA		H	M	Total	H	M	Total	H	M	Total	H	M	Total	H	M	Total	H	M	Total	H	M	Total
Maestría en Planeación		14	17	31	9	10	19	0	1	1	9	11	20	4	13	17	5	-2	3	1.25	-0.15	0.18
Maestría en Enseñanza de las Matemáticas		0	0	0	0	0	0	7	1	8	7	1	8	10	1	11	-3	0	-3	0.00	-0.30	-0.27
Maestría en Educación		4	19	23	2	11	13	0	0	0	2	11	13	10	12	22	-8	-1	-9	-0.80	-0.08	-0.41
Maestría en Educación Ambiental para el Desarrollo Sustentable		0	0	0	0	0	0	0	0	0	0	0	0	0	0	0	0	0	0	0.00	0.00	0.00
Maestría en Ciencias Sociales Aplicadas a los Estudios Regionales		4	5	9	3	3	6	0	0	0	3	3	6	7	5	12	-4	-2	-6	-0.57	-0.40	-0.50
Especialidad en Economía del Sector Público		0	0	0	0	0	0	0	0	0	0	0	0	0	0	0	0	0	0	0.00	0.00	0.00
Maestría en Economía del Sector Público		0	0	0	0	0	0	9	12	21	9	12	21	8	12	20	1	0	1	0.13	0.00	0.05
Maestría en España		0	0	0	0	0	0	4	10	14	4	10	14	8	12	20	-4	-2	-6	-0.50	-0.17	-0.30
Maestría en Antropología Aplicada		16	0	16	9	0	9	0	0	0	9	0	9	11	0	11	-2	0	-2	-0.18	0.00	-0.18
Maestría en Mecatrónica		38	41	79	23	24	47	20	24	44	43	48	91	58	55	113	-15	-7	-22	-0.26	-0.13	-0.19
DOCTORADO		H	M	Total	H	M	Total	H	M	Total	H	M	Total	H	M	Total	H	M	Total	H	M	Total
Doctorado en Geografía		0	0	0	0	0	0	1	2	3	1	2	3	3	3	6	-2	-1	-3	-0.67	-0.33	-0.50
		867	939	1806	403	409	812	1349	1450	2799	1752	1859	3611	1788	1904	3692	-36.00	-45.00	-81.00	-0.02	-0.02	-0.02
NOMBRE DEL CAMPUS: UNIDAD ACADÉMICA												MATRÍCULA										
COZUMEL																						

NIVEL	ASPIRANTES			NUEVO INGRESO			REINGRESO			MATRICULA TOTAL DEL CICLO OTONO 2016			MATRICULA TOTAL DEL CICLO OTONO 2015			VARIACION ABSOLUTA			VARIACION PORCENTUAL		
	H	M	Total	H	M	Total	H	M	Total	H	M	Total	H	M	Total	H	M	Total	H	M	Total
TSU / PA Profesional Asociado en Inglés	0	0	0	0	0	0	0	0	0	0	0	0	0	0	0	0	0	0	0.00	0.00	0.00
	0	0	0	0	0	0	0	0	0	0	0	0	0	0	0	0	0	0	0.00	0.00	0.00
	0	0	0	0	0	0	0	0	0	0	0	0	0	0	0	0	0	0	0.00	0.00	0.00
LICENCIATURA	32	44	76	24	40	64	48	75	123	72	115	187	73	110	183	-1	5	4	-0.01	0.05	0.02
	0	0	0	0	0	0	2	2	2	2	2	2	1	0	1	1	0	1	1.00	0.00	1.00
	9	21	30	8	15	23	23	26	49	31	41	72	43	41	84	-12	0	-12	-0.28	0.00	-0.14
Licenciatura en Gestión de Servicios Turísticos	0	0	0	0	0	0	0	0	0	0	0	0	0	0	0	0	0	0	0.00	0.00	0.00
	0	0	0	0	0	0	0	0	0	0	0	0	0	0	0	0	0	0	0.00	0.00	0.00
	0	0	0	0	0	0	0	0	0	0	0	0	0	0	0	0	0	0	0.00	0.00	0.00
Licenciatura en Marketing de Recursos Naturales	0	0	0	0	0	0	0	0	0	0	0	0	0	0	0	0	0	0	0.00	0.00	0.00
	0	0	0	0	0	0	0	0	0	0	0	0	0	0	0	0	0	0	0.00	0.00	0.00
	0	0	0	0	0	0	0	0	0	0	0	0	0	0	0	0	0	0	0.00	0.00	0.00
Licenciatura en Sistemas Comerciales	32	43	75	25	33	58	48	65	113	58	86	144	84	55	139	-33	-20	-53	-0.39	-0.36	-0.38
	0	0	0	0	0	0	0	0	0	0	0	0	0	0	0	0	0	0	0.00	0.00	0.00
	0	0	0	0	0	0	0	0	0	0	0	0	0	0	0	0	0	0	0.00	0.00	0.00
Licenciatura en Lengua Inglesa	37	37	74	30	33	63	29	29	58	59	62	121	42	38	80	17	24	41	-0.04	0.04	-0.09
	0	0	0	0	0	0	0	0	0	0	0	0	0	0	0	0	0	0	0.00	0.00	0.00
	0	0	0	0	0	0	0	0	0	0	0	0	0	0	0	0	0	0	0.00	0.00	0.00
Licenciatura en Mercadotecnia y Negocios	110	145	255	87	121	208	201	230	431	288	351	639	318	346	664	-30	5	-25	-0.09	0.01	-0.04
	0	0	0	0	0	0	0	0	0	0	0	0	0	0	0	0	0	0	0.00	0.00	0.00
	0	0	0	0	0	0	0	0	0	0	0	0	0	0	0	0	0	0	0.00	0.00	0.00
MAESTRIA	2	9	11	2	6	8	1	3	4	3	9	12	4	11	15	-1	-2	-3	-0.25	-0.18	-0.20
	0	0	0	0	0	0	0	0	0	0	0	0	0	0	0	0	0	0	0.00	0.00	0.00
	2	9	11	2	6	8	1	3	4	3	9	12	4	11	15	-1	-2	-3	-0.25	-0.18	-0.20
Maestría en Economía y Administración Pública	0	0	0	0	0	0	0	0	0	0	0	0	0	0	0	0	0	0	0.00	0.00	0.00
	0	0	0	0	0	0	0	0	0	0	0	0	0	0	0	0	0	0	0.00	0.00	0.00
	0	0	0	0	0	0	0	0	0	0	0	0	0	0	0	0	0	0	0.00	0.00	0.00
DOCTORADO	2	9	11	2	6	8	1	3	4	3	9	12	4	11	15	-1	-2	-3	-0.25	-0.18	-0.20
	0	0	0	0	0	0	0	0	0	0	0	0	0	0	0	0	0	0	0.00	0.00	0.00
	2	9	11	2	6	8	1	3	4	3	9	12	4	11	15	-1	-2	-3	-0.25	-0.18	-0.20
Doctorado en Desarrollo Sostenible	0	0	0	0	0	0	0	0	0	0	0	0	0	0	0	0	0	0	0.00	0.00	0.00
	0	0	0	0	0	0	0	0	0	0	0	0	0	0	0	0	0	0	0.00	0.00	0.00
	0	0	0	0	0	0	0	0	0	0	0	0	0	0	0	0	0	0	0.00	0.00	0.00
114	157	271	91	129	220	207	237	444	298	366	664	327	361	688	-29	5	-24	-0.09	0.01	-0.03	

NOMBRE DEL CAMPUS: UNIDAD ACADÉMICA
PLAYA DEL CARMEN

MATRÍCULA

NIVEL	ASPIRANTES			NUEVO INGRESO			REINGRESO			MATRICULA TOTAL DEL CICLO OTONO 2016			MATRICULA TOTAL DEL CICLO OTONO 2015			VARIACION ABSOLUTA			VARIACION PORCENTUAL		
	H	M	Total	H	M	Total	H	M	Total	H	M	Total	H	M	Total	H	M	Total	H	M	Total
LICENCIATURA	55	80	135	32	50	82	90	120	210	122	170	292	120	138	258	2	32	34	0.02	0.23	0.13
	54	69	123	39	45	84	69	71	140	108	116	224	76	84	160	32	32	64	0.00	0.38	0.40
	12	19	31	7	15	22	28	30	58	35	50	85	33	42	75	2	8	10	0.06	0.19	0.13
Licenciatura en Gobierno y Gestión Pública	69	65	134	36	45	81	55	105	160	91	95	186	87	81	168	4	14	18	0.05	0.17	0.11
	190	233	423	114	155	269	242	276	518	356	431	787	316	345	661	40	86	126	0.13	0.25	0.19
	0	0	0	0	0	0	0	0	0	0	0	0	0	0	0	0	0	0	0.00	0.00	0.00

NOMBRE DEL CAMPUS: UNIDAD ACADÉMICA
CANCUN

MATRÍCULA

NIVEL	ASPIRANTES			NUEVO INGRESO			REINGRESO			MATRICULA TOTAL DEL CICLO OTONO 2016			MATRICULA TOTAL DEL CICLO OTONO 2015			VARIACION ABSOLUTA			VARIACION PORCENTUAL		
	H	M	Total	H	M	Total	H	M	Total	H	M	Total	H	M	Total	H	M	Total	H	M	Total
LICENCIATURA	24	10	34	21	9	30	13	0	13	34	9	43	20	2	22	14	7	21	0.70	0.00	0.95
	35	46	81	27	36	63	21	26	47	48	62	110	31	33	64	17	29	46	0.00	0.00	0.00
	88	128	216	31	47	78	28	38	66	59	85	144	35	45	80	24	40	64	0.09	0.89	0.80
Licenciatura en Redes	147	184	331	79	92	171	62	64	126	141	156	297	86	80	166	55	76	131	0.84	0.95	0.79
	1318	1513	2831	687	785	1472	1860	2027	3887	2547	2812	5359	2517	2690	5207	30	122	152	0.657298	1.189491	0.927295
	1318	1513	2831	687	785	1472	1860	2027	3887	2547	2812	5359	2517	2690	5207	30	122	152	0.61	0.05	0.03

Elaboró

Mirra Tessie M. Pardo Concha

Revisó

Mirra Eida Tejada Pacheco Castro

Lic. Gabriela del Carmen Rodríguez Díaz

CON PRES. HORTENSIA ARAGON CASTILLO

Universidad Autónoma de Tlaxcala

Rectoría

3.4
25


Oficio No.: R/1247/2016

Remítase a las Comisiones de Educación Pública y Servicios Educativos, y de Presupuesto y Cuenta Pública de la Cámara de Diputados. Enero 5 del 2017.

DIP. EDMUNDO JAVIER BOLAÑOS AGUILAR
PRESIDENTE DE LA MESA DIRECTIVA
DE LA CÁMARA DE DIPUTADOS
P R E S E N T E.

Con la finalidad de dar cumplimiento a lo establecido por el artículo 40 fracción III, del **Decreto de Presupuesto de Egresos de la Federación para el ejercicio 2016**, en lo referente a la Matrícula de las Universidades Públicas e informes sobre la misma, adjunto al presente **"Informe de Resultados de la Auditoría Externa a la Matrícula"** del Segundo Semestre, practicada a nuestra Institución por la Asociación Mexicana de Órganos de Control y Vigilancia en Instituciones de Educación Superior, A.C. (AMOCVIES). Así mismo Anexo al presente **"Informe Semestral Específico sobre la Ampliación de la Matrícula"** de esta Casa de Estudios.

Sin otro particular por el momento, le envío un cordial saludo.



Atentamente
"Por la Cultura a la Justicia Social"
Tlaxcala, Tlax., Diciembre 05 de 2016.

Mtro. Rubén Reyes Córdoba.
Rector.



c.c.p. Dip. Hortensia Aragón Castillo. Presidente de la Comisión de Educación Pública y de Servicios Educativos de la Cámara de Diputados. Para su conocimiento.
c.c.p. Archivo.

2425

2016

UNIVERSIDAD AUTÓNOMA DE TLAXCALA



**INFORME DE RESULTADOS DE LA
AUDITORÍA EXTERNA A LA
MATRÍCULA DEL SEGUNDO
SEMESTRE**



Asociación Mexicana de Órganos de Control y Vigilancia en Instituciones de Educación Superior, A. C.

MTRO. RUBÉN REYES CÓRDOVA
RECTOR DE LA UNIVERSIDAD AUTÓNOMA DE TLAXCALA
P R E S E N T E:

Con base en las disposiciones del Presupuesto de Egresos de la Federación para el Ejercicio 2016; las consideraciones en relación a la matrícula emitidas por la SEP y su solicitud para que la AMOCVIES, A.C. auditara el Segundo informe semestral de matrícula y su variación con respecto al año anterior, la Universidad Popular de la Chontalpa fue designada como Auditor Externo AMOCVIES, A.C. para efectuar la auditoría a la matrícula de la Universidad Autónoma de Tlaxcala.


OBJETIVO

Verificar la confiabilidad de los datos reportados en los informes de matrícula del Segundo semestre en cumplimiento de las disposiciones que aplican del artículo 40 fracción III del Presupuesto de Egresos de la Federación para el ejercicio fiscal 2016.

ALCANCES

Recibida la información de la matrícula conforme a las indicaciones y formatos determinados por la SEP, cuyo contenido es responsabilidad del Departamento de Control y Registro Escolar y del Departamento de Diseño y Análisis Estadístico de la Universidad Autónoma de Tlaxcala, se analizó de la siguiente manera.

- I. Se revisó el cálculo de la muestra representativa de los expedientes de alumnos con base en la fórmula proporcionada por AMOCVIES, A.C. La estratificación se realizó por programa educativo. El total de matrícula de la Universidad reportado en el informe DGESU-SEP es de 15,968 alumnos y la muestra que se revisó es de **95** expedientes.
- II. La auditoría consistió en la confrontación de la evidencia que soporta las cifras de la matrícula reportadas en el Segundo informe semestral de matrícula con base en el esquema determinado por la AMOCVIES, A.C., comprometiéndose a presentar los resultados de dicha auditoría externa con todo profesionalismo, imparcialidad y objetividad.



Asociación Mexicana de Órganos de Control y Vigilancia en Instituciones de Educación Superior, A. C.

RESULTADOS

1. Soporte de aspirantes a la Institución.

Los programas educativos de la Institución cuentan con soporte documental formato electrónico e impreso de los aspirantes registrados en el *Informe DGESU-SEP*.

2. Análisis de duplicidad de alumnos registrados en la base de datos.

El 100% de los alumnos registrados en la base de datos 15,968 no presenta duplicidad.

3. Concordancia entre las cifras del *Informe DGESU-SEP* y la base de datos de Servicios Escolares.

Se encontró un 100% de concordancia entre las cifras de matrícula reportada en el Informe DGESU-SEP (aspirantes, nuevo ingreso, reingreso y matrícula total) con la base de datos de la matrícula emitida por el Departamento de Diseño y Análisis Estadísticos de la Universidad Autónoma de Tlaxcala.

4. Concordancia entre las cifras del *Informe DGESU-SEP* y la *Estadística 911*.

Se encontró un 100% de concordancia entre las cifras de matrícula reportada en el Informe DGESU-SEP (aspirantes, nuevo ingreso, reingreso y matrícula total) con la estadística 911.

5. Revisión de expedientes de alumnos registrados.

Los expedientes de los alumnos de la muestra revisada cuentan con el 99.84% de los documentos señalados en la normativa correspondiente.

Recomendación al área de Control y Registro Escolar, que se solicite la documentación faltante para ser integrada a los expedientes a la brevedad; asimismo solicite a todas las áreas que participan de la Matrícula Institucional integren los documentos completos, conforme a los tiempos y formas que se señalen para tal efecto.



Asociación Mexicana de Órganos de Control y Vigilancia en Instituciones de Educación Superior, A. C.

6. Resumen de matrícula.

Resumen de matrícula reportada con base en el informe DGESU-SEP y fecha de corte al 30 de septiembre de 2016.

Nivel	Matrícula de nuevo ingreso	Matrícula de reingreso	Total
Media Superior	-	-	-
TSU/PA	-	-	-
Licenciatura	3,290	11,921	15,211
Especialidad	-	15	15
Maestría	189	387	576
Doctorado	64	102	166
Total	3,543	12,425	15,968

7. Variación de la matrícula.

Se encontró que la variación entre los indicadores de matrícula de la Universidad Autónoma de Tlaxcala a la fecha de corte con respecto al año anterior Segundo Informe Semestral Septiembre 2015/Septiembre 2016, es por la cantidad de 495 alumnos, como se muestra en el cuadro siguiente:

Nivel	Matrícula total actual de acuerdo al informe DGESU-SEP al 30 de septiembre de 2016	Matrícula total del año pasado de acuerdo al Informe de auditoría externa al 30 de septiembre de 2015	Variación
Media Superior	-	-	-
TSU/PA	-	-	-
Licenciatura	15,211	14,789	422
Especialidad	15	17	-2
Maestría	576	576	-
Doctorado	166	91	75
Total	15,968	15,473	495

Porcentaje de variación global de la matrícula: 3.19%



Asociación Mexicana de Órganos de Control y Vigilancia en Instituciones de Educación Superior, A. C.


CONCLUSIÓN

De acuerdo al objetivo de revisión, se desprende que la información emitida por la Universidad Autónoma de Tlaxcala es razonablemente confiable, determinando, en promedio, un 99.96% de concordancia entre los datos contenidos en el Segundo Informe Semestral de Matrícula 2016 en consideración al Artículo 40 fracción III del Presupuesto de Egresos de la Federación 2016 y las evidencias presentadas por la Institución.


La auditoría a la matrícula de la Universidad Autónoma de Tlaxcala, se llevó a cabo de conformidad con las Normas de Auditoría para Atestiguar. Dichas normas exigen que cumplamos con los requisitos de ética, así como que planifiquemos y ejecutemos la auditoría con el fin de obtener una seguridad razonable sobre la información que se reportará a la SEP.

Tlaxcala, Tlax. A 16 de Noviembre de 2016.

ATENTAMENTE


M. en A. Ignacio Gutiérrez Padilla
Presidente del Consejo Directivo de
la AMOCVIES, A. C.




C. Oscar Salvador Herrera Rendón
Comisario de la Universidad Popular de la
Chontalpa.

SEGUNDO INFORME SEMESTRAL DE MATRICULA UATX
(INICIO DE PERIODO JULIO-DICIEMBRE OTONO 2016) CORTE AL 30 DE SEPTIEMBRE 2016

NOMBRE DE LA INSTITUCION: **UNIVERSIDAD AUTONOMA DE TLAXCALA**


FECHA DE CAPTURA:

10 de Octubre 2016

Informe Reportado del Semestre:		Informe Trimestral Reportado			
1°	2°	1°	2°	3°	4°
					x


MODALIDAD: ESCOLARIZADA

NOMBRE DEL CAMPUS:	NIVEL	ESCUELA / FACULTAD / CENTRO / DES	MUNICIPIO	ASPIRANTES			NUEVO INGRESO			REINGRESO			MATRICULA TOTAL				
				H	M	Total	H	M	Total	H	M	Total	H	M	Total		
	MEDIA SUPERIOR	No Aplica															
	TSU / PA	No Aplica															
	LICENCIATURA																
	Ingeniería en Computación		Apizaco	53	25	78	44	26	70	138	38	176	182	64	246		
	Ingeniería en Sistemas Electrónicos		Apizaco	14	4	18	12	4	16	25	11	36	37	15	52		
	Ingeniería Mecánica		Apizaco	22	3	25	19	5	24	58	5	63	77	10	87		
	Ingeniería Química		Apizaco	28	24	52	24	26	50	40	45	85	64	71	135		
	Matemáticas Aplicadas		Apizaco	11	4	15	12	7	19	31	25	56	43	32	75		
	Química Industrial		Apizaco	9	8	17	5	8	13	21	43	64	26	51	77		
	TOTAL			137	68	205	116	76	192	313	167	480	429	243	672		
	ESPECIALIDAD	No Aplica															
	TOTAL			0	0	0											
	MAESTRIA																
	Ciencias de la Calidad		Apizaco	10	9	19	10	9	19	8	6	14	18	15	33		
	Ciencias en Ingeniería Química		Apizaco	2	2	4	2	2	4	5	5	10	7	7	14		
	Ciencias en Sistemas Computacionales y Electrónicos		Apizaco	2	0	2	2	0	2	0	0	0	2	0	2		
	Ingeniería de Software		Apizaco	9	4	13	10	3	13	9	1	10	19	4	23		
	Uso y Gestión de Tecnologías de la Información		Apizaco	1	0	1	0	0	0	13	3	16	13	3	16		
	Matemáticas		Apizaco	1	3	4	2	2	4	4	2	6	6	4	10		
	TOTAL			25	18	43	26	16	42	39	17	56	65	33	98		
	DOCTORADO																
	Ingeniería Química		Apizaco	0	1	1	0	0	0	1	3	4	1	3	4		
	Ciencias en Sistemas Computacionales y Electrónicos		Apizaco	3	0	3	3	0	3	7	5	12	10	5	15		
	TOTAL			3	1	4	3	0	3	8	8	16	11	8	19		
	TOTAL DEL CAMPUS			165	87	252	145	92	237	360	192	552	505	284	789		




NIVEL	ESCUELA / FACULTAD / CENTRO / DES	MUNICIPIO		ASPIRANTES		NUEVO INGRESO		REINGRESO		MATRICULA TOTAL					
		H	M	Total	H	M	Total	H	M	Total	H	M	Total		
MEDIA SUPERIOR	No Aplica														
TSU / PA	No Aplica														
LICENCIATURA															
Administración	Unidad Académica Multidisciplinaria	Calpulalpan		7	10	17	13	14	27	28	46	74	41	60	101
Ciencias de la Educación	Unidad Académica Multidisciplinaria	Calpulalpan		3	36	39	5	51	56	20	128	148	25	179	204
Ciencias Políticas y Administración Pública	Unidad Académica Multidisciplinaria	Calpulalpan		2	7	9	4	6	10	25	22	47	29	28	57
Contaduría Pública	Unidad Académica Multidisciplinaria	Calpulalpan		4	14	18	9	17	26	29	50	79	38	67	105
Criminología	Unidad Académica Multidisciplinaria	Calpulalpan		22	35	57	33	50	83	112	120	232	145	170	315
Derecho	Unidad Académica Multidisciplinaria	Calpulalpan		20	23	43	36	27	63	142	153	295	178	180	358
Enseñanza de Lenguas	Unidad Académica Multidisciplinaria	Calpulalpan		6	15	21	5	13	18	21	42	63	26	55	81
Ingeniería en Computación	Unidad Académica Multidisciplinaria	Calpulalpan		5	1	6	14	2	16	26	6	32	40	8	48
Lenguas Modernas Aplicadas	Unidad Académica Multidisciplinaria	Calpulalpan		0	0	0	0	0	0	0	0	0	0	0	0
Psicología	Unidad Académica Multidisciplinaria	Calpulalpan		8	26	34	11	31	42	39	117	156	50	148	198
Nutrición	Unidad Académica Multidisciplinaria	Calpulalpan		5	20	25	7	26	33	10	27	37	17	53	70
		Calpulalpan		82	187	269	137	237	374	452	711	1163	589	948	1537
ESPECIALIDAD	No Aplica														
MAESTRIA															
Educación	Unidad Académica Multidisciplinaria	Calpulalpan		6	4	10	6	5	11	14	26	40	20	31	51
		Calpulalpan		6	4	10	6	5	11	14	26	40	20	31	51
DOCTORADO	No Aplica														
				0	0	0	0	0	0	0	0	0	0	0	0
				88	191	279	143	242	385	466	737	1203	609	979	1588
TOTAL DEL CAMPUS															

NOMBRE DEL CAMPUS:	NIVEL	ESCUELA / FACULTAD / CENTRO / DES	MUNICIPIO		ASPIRANTES		NUEVO INGRESO		REINGRESO		MATRICULA TOTAL				
			H	M	Total	H	M	Total	H	M	Total	H	M	Total	
MEDIA SUPERIOR		No Aplica													
TSU / PA		No Aplica													
LICENCIATURA															
Arquitectura	Diseño Arte y Arquitectura	Contia de Juan Cuamatzi		109	37	146	62	22	84	232	105	337	294	127	421
Artes Visuales	Diseño Arte y Arquitectura	Contia de Juan Cuamatzi		19	23	42	19	20	39	43	37	80	62	57	119
Diseño Automotriz	Diseño Arte y Arquitectura	Contia de Juan Cuamatzi		19	2	21	14	2	16	44	5	49	58	7	65
Diseño Textil	Diseño Arte y Arquitectura	Contia de Juan Cuamatzi		7	43	50	6	41	47	13	57	70	19	98	117
		Contia de Juan Cuamatzi		154	105	259	101	85	186	332	204	536	433	289	722
ESPECIALIDAD		No Aplica													
MAESTRIA		No Aplica													
Secretaría de obra pública municipal	Diseño Arte y Arquitectura	Contia de Juan Cuamatzi		0	0	0	0	0	0	32	9	41	32	9	41
		Contia de Juan Cuamatzi		0	0	0	0	0	0	32	9	41	32	9	41
DOCTORADO		No Aplica													
				0	0	0	0	0	0	0	0	0	0	0	0
				154	105	259	101	85	186	364	213	577	465	298	763
TOTAL DEL CAMPUS															



NIVEL	ESCUELA / FACULTAD / CENTRO / DES	MUNICIPIO	ASPIRANTES			NUEVO INGRESO			REINGRESO			MATRICULA TOTAL		
			H	M	Total	H	M	Total	H	M	Total	H	M	Total
MEDIA SUPERIOR	No Aplica													
TOTAL														
TSU / PA	No Aplica													
TOTAL														
LICENCIATURA														
Biología	Agrobiología	Ixtacuixtla	10	20	30	17	22	39	49	38	87	66	60	126
Naturopatía	Agrobiología	Ixtacuixtla	5	14	19	6	16	22	26	46	72	32	62	94
TOTAL			15	34	49	23	38	61	75	84	159	98	122	220
ESPECIALIDAD	No Aplica													
TOTAL			0	0	0	0	0	0	0	0	0	0	0	0
MAESTRIA														
Ciencias en Sistemas del Ambiente	Centro de Investigación en Genética y Ambiente	Ixtacuixtla	1	6	7	1	6	7	3	6	9	4	12	16
TOTAL			1	6	7	1	6	7	3	6	9	4	12	16
DOCTORADO														
Ciencias Ambientales	Centro de Investigación en Genética y Ambiente	Ixtacuixtla												
TOTAL			0	0	0	0	0	0	0	0	0	0	0	0
TOTAL DEL CAMPUS			16	40	56	24	44	68	79	90	169	103	134	237

NOMBRE DEL CAMPUS: San Pablo del Monte														
NIVEL	ESCUELA / FACULTAD / CENTRO / DES	MUNICIPIO	ASPIRANTES			NUEVO INGRESO			REINGRESO			MATRICULA TOTAL		
			H	M	Total	H	M	Total	H	M	Total	H	M	Total
MEDIA SUPERIOR	No Aplica													
TOTAL														
TSU / PA	No Aplica													
TOTAL														
LICENCIATURA														
Administración	Ciencias Económico Administrativas	San Pablo del monte	4	10	14	15	26	41	27	34	61	42	60	102
Criminología	Derecho, Ciencias Políticas y Criminología	San Pablo del monte	9	6	15	20	14	34	29	28	57	49	42	91
Nutrición	Ciencias de la Salud	San Pablo del monte	20	36	56	21	41	62	75	218	293	96	259	355
Psicología	Trabajo social sociología y psicología	San Pablo del monte	4	13	17	5	13	18	17	61	78	22	74	96
Trabajo Social	Trabajo social sociología y psicología	San Pablo del monte	0	0	0	0	0	0	1	9	10	1	9	10
TOTAL			37	65	102	61	94	155	149	350	499	210	444	654
ESPECIALIDAD	No Aplica													
TOTAL			0	0	0	0	0	0	0	0	0	0	0	0
MAESTRIA	No Aplica													
TOTAL			0	0	0	0	0	0	0	0	0	0	0	0
DOCTORADO	No Aplica													
TOTAL			0	0	0	0	0	0	0	0	0	0	0	0
TOTAL DEL CAMPUS			37	65	102	61	94	155	149	350	499	210	444	654




NOMBRE DEL CAMPUS: Teacalco

NOMBRE DEL CAMPUS	NIVEL	ESCUELA / FACULTAD / CENTRO / DES	MUNICIPIO		ASPIRANTES		NUEVO INGRESO		REINGRESO		MATRICULA TOTAL					
			H	M	Total	H	M	Total	H	M	Total	H	M	Total		
	MEDIA SUPERIOR	No Aplica														
	TSU / PA	No Aplica														
	TOTAL															
	LICENCIATURA															
	Derecho	Unidad Académica Multidisciplinaria	Teacalco		14	8	22	37	22	59	100	94	194	137	116	253
	Psicología	Unidad Académica Multidisciplinaria	Teacalco		0	0	0	10	49	59	55	154	209	65	203	268
	Trabajo Social	Unidad Académica Multidisciplinaria	Teacalco		0	0	0	1	23	24	2	23	25	3	46	49
	TOTAL				14	8	22	48	94	142	157	271	428	205	365	570
	ESPECIALIDAD	No Aplica			0	0	0	0	0	0	0	0	0	0	0	0
	TOTAL				0	0	0	0	0	0	0	0	0	0	0	0
	MAESTRIA	No Aplica			0	0	0	0	0	0	0	0	0	0	0	0
	TOTAL				0	0	0	0	0	0	0	0	0	0	0	0
	DOCTORADO	No Aplica			0	0	0	0	0	0	0	0	0	0	0	0
	TOTAL				0	0	0	0	0	0	0	0	0	0	0	0
	TOTAL DEL CAMPUS				14	8	22	48	94	142	157	271	428	205	365	570


MATRICULA

NOMBRE DEL CAMPUS	NIVEL	ESCUELA / FACULTAD / CENTRO / DES	MUNICIPIO		ASPIRANTES		NUEVO INGRESO		REINGRESO		MATRICULA TOTAL					
			H	M	Total	H	M	Total	H	M	Total	H	M	Total		
	MEDIA SUPERIOR	No Aplica														
	TSU / PA	No Aplica														
	TOTAL															
	LICENCIATURA															
	Ciencias de la Educación	Ciencias de la Educación	Tlaxcala		25	72	97	28	63	91	162	295	457	190	358	548
	Comunicación e Innovación Educativa	Ciencias de la Educación	Tlaxcala		23	22	45	22	24	46	53	57	110	75	81	156
	Química Clínica	Ciencias de la Salud	Tlaxcala		27	77	104	19	52	71	69	167	236	88	219	307
	Administración	Ciencias Económico Administrativas	Tlaxcala		75	144	219	60	116	176	155	231	386	215	347	562
	Contactaduría Pública	Ciencias Económico Administrativas	Tlaxcala		97	162	259	83	125	208	179	284	463	262	409	671
	Negocios Internacionales	Ciencias Económico Administrativas	Tlaxcala		53	103	156	48	93	141	124	231	355	172	324	496
	Atención integral al adulto mayor	Ciencias para el Desarrollo Humano	Tlaxcala		6	12	18	5	9	14	5	29	34	10	38	48
	Ciencias de la Familia	Ciencias para el Desarrollo Humano	Tlaxcala		0	15	15	0	16	16	5	51	56	5	67	72
	Educación Especial	Ciencias para el Desarrollo Humano	Tlaxcala		5	54	59	5	47	52	10	122	132	15	169	184
	Ciencias Políticas y Administración Pública	Derecho, Ciencias Políticas y Criminología	Tlaxcala		36	40	76	32	30	62	172	144	316	204	174	378
	Criminología	Derecho, Ciencias Políticas y Criminología	Tlaxcala		96	144	240	70	102	172	354	430	784	424	532	956
	Derecho	Derecho, Ciencias Políticas y Criminología	Tlaxcala		260	295	555	125	147	272	600	727	1327	725	874	1599
	Antropología	Filosofía y Letras	Tlaxcala		6	8	14	4	7	11	19	11	30	23	18	41
	Enseñanza de lenguas	Filosofía y Letras	Tlaxcala		46	93	139	40	87	127	109	231	340	149	318	467
	Filosofía	Filosofía y Letras	Tlaxcala		4	7	11	8	2	10	12	15	27	20	17	37
	Historia	Filosofía y Letras	Tlaxcala		7	3	10	5	2	7	19	8	27	24	10	34
	Lengua y literatura hispanoamericana	Filosofía y Letras	Tlaxcala		10	15	25	9	16	25	15	18	33	24	34	58
	Lenguas Modernas Aplicadas	Filosofía y Letras	Tlaxcala		0	0	0	0	0	0	2	0	2	2	0	2
	Psicología	Odontología	Tlaxcala		0	0	0	0	0	0	0	1	1	0	1	1
	Psicoterapia	Trabajo Social, Sociología y Psicología	Tlaxcala		42	147	189	29	90	119	188	393	591	217	483	700
	Sociología	Trabajo Social, Sociología y Psicología	Tlaxcala		31	178	209	38	113	151	146	444	590	184	557	741
	Trabajo Social	Trabajo Social, Sociología y Psicología	Tlaxcala		14	28	42	13	22	35	36	125	161	49	147	196
		Trabajo Social, Sociología y Psicología	Tlaxcala		15	15	30	10	12	22	21	25	46	31	37	68
		Trabajo Social, Sociología y Psicología	Tlaxcala		24	96	120	23	64	87	52	289	341	75	353	428
	TOTAL				902	1730	2632	676	1239	1915	2507	4328	6835	3183	5567	8750



NOMBRE DEL CAMPUS	NIVEL	ESCUELA / FACULTAD / CENTRO / DES	ASPIRANTES		NUEVO INGRESO		REINGRESO		MATRICULA TOTAL	
			H	M	H	M	H	M	H	M
Odontología		No Aplica								
Odontología		No Aplica								
TOTAL			0	0	0	0	0	0	0	0
MAESTRIA										
Administración		Administrativas								
Administración Tributaria		Administrativas								
Análisis Regional		Sobre Desarrollo regional								
Administración Pública Estatal y Municipal		Políticas								
Derecho Constitucional y Amparo		Políticas								
Derecho Constitucional y Procesal Constitucional		Políticas								
Derecho Fiscal		Políticas								
Derecho Penal		Políticas								
Derecho Penal Contradictorio Adversarial		Políticas								
Argumentación Jurídica		Políticas								
Fiscalización, Transparencia y Rendición de Cuentas		Políticas								
Ciencias Biológicas		de la Conducta								
Educación		de la educación								
Ciencias de la Salud Pública		de la Salud								
Educación Especial		Para el Desarrollo humano								
Terapia Familiar		Para el Desarrollo humano								
Lenguas Modernas y Estudios del Discurso		Filosofía y letras								
Humanidades		Filosofía y letras								
Ciencias Sociales		Sociología y Psicología								
Estudios de Genero		Sociología y psicología								
Trabajo Social		Sociología y psicología								
Trabajo Social		Sociología y psicología								
TOTAL			59	57	116	58	117	88	140	228
DOCTORADO										
Ciencias Administrativas		Administrativas								
Ciencias Administrativas		Administrativas								
Derecho		Políticas								
Derecho y Argumentación Jurídica		Políticas								
Ciencias Biológicas		de la Conducta								
Educación		de la Educación								
Ciencias Sociales		Sociología y psicología								
TOTAL			28	34	62	29	61	41	44	85
TOTAL DEL CAMPUS			989	1821	2810	763	1330	2093	2642	4521
TOTAL DEL CAMPUS										

NOMBRE DEL CAMPUS	NIVEL	ESCUELA / FACULTAD / CENTRO / DES	ASPIRANTES		NUEVO INGRESO		REINGRESO		MATRICULA TOTAL	
			H	M	H	M	H	M	H	M
Estomatología pediátrica		No Aplica								
Endodoncia		No Aplica								
TOTAL			0	0	0	0	0	0	0	0
MAESTRIA										
Administración		Administrativas								
Administración Tributaria		Administrativas								
Análisis Regional		Sobre Desarrollo regional								
Administración Pública Estatal y Municipal		Políticas								
Derecho Constitucional y Amparo		Políticas								
Derecho Constitucional y Procesal Constitucional		Políticas								
Derecho Fiscal		Políticas								
Derecho Penal		Políticas								
Derecho Penal Contradictorio Adversarial		Políticas								
Argumentación Jurídica		Políticas								
Fiscalización, Transparencia y Rendición de Cuentas		Políticas								
Ciencias Biológicas		de la Conducta								
Educación		de la educación								
Ciencias de la Salud Pública		de la Salud								
Educación Especial		Para el Desarrollo humano								
Terapia Familiar		Para el Desarrollo humano								
Lenguas Modernas y Estudios del Discurso		Filosofía y letras								
Humanidades		Filosofía y letras								
Ciencias Sociales		Sociología y Psicología								
Estudios de Genero		Sociología y psicología								
Trabajo Social		Sociología y psicología								
Trabajo Social		Sociología y psicología								
TOTAL			59	57	116	58	117	88	140	228
DOCTORADO										
Ciencias Administrativas		Administrativas								
Ciencias Administrativas		Administrativas								
Derecho		Políticas								
Derecho y Argumentación Jurídica		Políticas								
Ciencias Biológicas		de la Conducta								
Educación		de la Educación								
Ciencias Sociales		Sociología y psicología								
TOTAL			28	34	62	29	61	41	44	85
TOTAL DEL CAMPUS			989	1821	2810	763	1330	2093	2642	4521
TOTAL DEL CAMPUS										



NOMBRE DEL CAMPUS: Xalpatlahuaya / Huamantla	NIVEL	ESCUELA / FACULTAD / CENTRO / DES	MUNICIPIO	ASPIRANTES		NUEVO INGRESO		REINGRESO		MATRICULA TOTAL					
				H	M	H	M	Total	Total	H	M	Total	Total		
	MEDIA SUPERIOR	No Aplica													
	TOTAL														
	TSU / PA	No Aplica													
	TOTAL														
	LICENCIATURA	Agrobiologia	Huamantla	88	51	139	29	28	57	161	66	227	190	94	284
	Medicina Veterinaria y Zootecnia			88	51	139	29	28	57	161	66	227	190	94	284
	TOTAL														
	ESPECIALIDAD			0	0	0	0	0	0	0	0	0	0	0	0
	TOTAL														
	MAESTRIA	No Aplica													
	TOTAL														
	DOCTORADO														
	TOTAL														
	TOTAL DEL CAMPUS			88	51	139	29	28	57	161	66	227	190	94	284

MATRICULA

NOMBRE DEL CAMPUS: Zacatelco	NIVEL	ESCUELA / FACULTAD / CENTRO / DES	MUNICIPIO	ASPIRANTES		NUEVO INGRESO		REINGRESO		MATRICULA TOTAL					
				H	M	H	M	Total	Total	H	M	Total	Total		
	MEDIA SUPERIOR	No Aplica													
	TOTAL														
	TSU / PA	No Aplica													
	TOTAL														
	LICENCIATURA	Ciencias de la Salud	Zacatelco	60	274	334	26	112	138	137	557	694	163	669	832
	Enfermeria	Ciencias de la Salud	Zacatelco	622	1019	1641	0	0	0	360	492	852	360	492	852
	Médico Cirujano			682	1293	1975	26	112	138	497	1049	1546	523	1161	1684
	TOTAL														
	ESPECIALIDAD														
	TOTAL														
	MAESTRIA														
	TOTAL														
	DOCTORADO														
	TOTAL														
	TOTAL DEL CAMPUS			2241	3671	5912	1349	2145	3494	4890	7535	12425	6239	9680	15919

TOTAL MATRICULA ESCOLARIZADA



MODALIDAD: NO ESCOLARIZADA

NOMBRE DEL CAMPUS: Zacatelco	MATRICULA																			
	NIVEL	ESCUELA / FACULTAD / CENTRO / DES No Aplica	MUNICIPIO	ASPIRANTES		NUEVO INGRESO		REINGRESO		MATRICULA TOTAL										
				H	M	H	M	H	M	H	M	Total	Total							
MEDIA SUPERIOR																				
TSU/PA																				
TOTAL																				
LICENCIATURA																				
Enfermería y Obstetricia SUA/Lic.		Ciencias de la Salud	Zacatelco	0	0	0	0	2	47	49	0	0	0	0	0	0	0	2	47	49
TOTAL																				
ESPECIALIDAD																				
MAESTRIA																				
DOCTORADO																				
TOTAL																				
TOTAL DEL CAMPUS																				
TOTAL MATRÍCULA NO ESCOLARIZADA				2241	3671	5912	1351	2102	3543	4890	7535	42425	6241	9727	15968					
TOTAL MATRÍCULA INSTITUCIÓN UATX.																				

FUENTE: SIIA-ST, Reportada en 911, Corte al 30 de Septiembre 2016



M.C. BLANCA LETICIA DAVILA GUTIERREZ
 NOMBRE Y FIRMA DEL RESPONSABLE DE LA CAPTURA
 DEPARTAMENTO DE DISEÑO
 Y ANALISIS ESTADÍSTICO

[Handwritten signature]

6. Resumen de matrícula.

Resumen de matrícula reportada con base en el informe DGESEU-SEP y fecha de corte al 30 de Septiembre de 2016.

ST-Diseño y Analisis Estadístico			
Nivel	Matrícula de nuevo ingreso	Matrícula de reingreso	Total
Media Superior			0
TSU/PA			0
Licenciatura	3290	11921	15211
Especialidad		15	15
Maestría	189	387	576
Doctorado	64	102	166
Total	3543	12425	15968



DEPARTAMENTO DE DISEÑO
Y ANALISIS ESTADISTICO

7. Variación de la matrícula.

Se encontró que la variación entre los indicadores de matrícula de la Universidad Autónoma de Tlaxcala a la fecha de corte con respecto al año anterior (septiembre/septiembre) es por la cantidad de 495 alumnos, como se muestra en el cuadro siguiente:

Nivel	Matrícula total actual de acuerdo al informe DGESU-SEP de 30/09/2016	Matrícula total del año pasado de acuerdo al Informe de auditoría externa de 30/09/2015	Variación	Porcentaje de Variación
Media Superior	0	0	N/A	N/A
TSU/PA	0	0	N/A	N/A
Licenciatura	15211	14789	422.00	2.9%
Especialidad	15	17	- 2.00	-11.8%
Maestría	576	576	-	0.0%
Doctorado	166	91	75.00	82.4%
Total	15968	15473	495.00	3.2%



[Handwritten signature]

2016

UNIVERSIDAD AUTÓNOMA DE TLAXCALA



INFORME SEMESTRAL ESPECÍFICO SOBRE LA AMPLIACIÓN DE LA MATRICULA SEGUNDO SEMESTRE

- 1. NIVEL GENERAL**
- 2. POR CAMPUS**
- 3. FACULTAD**
- 4. PROGRAMA**

2016

**SEGUNDO
INFORME
SEMESTRAL
ESPECIFICO**

UNIVERSIDAD AUTÓNOMA DE TLAXCALA



1. NIVEL GENERAL

NIVEL	ESCUELA/FACULTAD / CENTRO / DES.	PERIODO	ASPIRANTES						NUEVO INGRESO						REINGRESO						MATRÍCULA TOTAL						CAUSA DE LA VARIACIÓN
			H	M	Total	H	M	Total	H	M	Total	H	M	Total	H	M	Total	H	M	Total	H	M	Total	Total			
MODALIDAD: ESCOLARIZADA																											
MATRÍCULA																											
NOMBRE DEL CAMPUS: Apizaco	LICENCIATURA	OTONO 2016	53	25	78	44	26	70	138	38	176	182	64	246												Programa educativo con disminución en aspirantes, con disminución en nuevo ingreso, con cambio de plan y egresa la primera generación de duración de 8 semestres	
		OTONO 2015	71	23	94	69	22	91	174	49	223	243	71	314													
		Diferencia	-18	2	-16	-25	4	-21	-36	-11	-47	-61	-7	-68												-21.66	
		OTONO 2016	14	4	18	12	4	16	25	11	36	37	15	52												Programa educativo con disminución en aspirantes, con disminución en nuevo ingreso; mostrando una matrícula total homogénea	
		OTONO 2015	14	8	22	13	10	23	27	4	31	40	14	54													
		Diferencia	0	-4	-4	-1	-6	-7	-2	7	5	-3	-1	-2												-3.70	
		OTONO 2016	22	3	25	19	5	24	58	5	63	77	10	87												Programa educativo con disminución en aspirantes, con disminución en nuevo ingreso, mostrando una matrícula total homogénea	
		OTONO 2015	31	2	33	26	3	29	57	3	60	83	6	89													
		Diferencia	-9	1	-8	-7	2	-5	1	2	3	-6	4	-2												-2.25	
		OTONO 2016	28	24	52	24	26	50	40	45	85	64	71	135												Programa educativo con disminución en aspirantes, con incremento en nuevo ingreso, con deserción en reingreso, mostrando una matrícula total menor a la que se compara	
OTONO 2015	29	31	60	25	23	48	47	60	107	72	83	155															
Diferencia	-1	-7	-8	-1	3	2	-7	-15	-22	-8	-12	-20												-12.90			
OTONO 2016	11	4	15	12	7	19	31	25	56	43	32	75												Programa educativo con disminución en aspirantes, con disminución en nuevo ingreso, con deserción en reingreso, mostrando una matrícula total menor a la que se compara			
OTONO 2015	13	11	24	13	10	23	31	28	59	44	38	82															
Diferencia	-2	-7	-9	-1	-3	-4	0	-3	-3	-1	-6	-7												-8.54			
OTONO 2016	9	8	17	5	8	13	21	43	64	26	51	77												Programa educativo con disminución en aspirantes, con disminución en nuevo ingreso, con retención en reingreso, con matrícula total menor a la que se compara			
OTONO 2015	15	17	32	10	26	36	16	32	48	26	58	84															
Diferencia	-6	-9	-15	-5	-18	-23	5	11	16	0	-7	-7												-8.33			
MAESTRIA																											
NOMBRE DEL CAMPUS: Apizaco	CIENCIAS DE LA CALIDAD	OTONO 2016	10	9	19	10	9	19	8	6	14	18	15	33												Programa educativo con incremento en aspirantes y nuevo ingreso, con deserción en reingreso, mostrando una matrícula total homogénea	
		OTONO 2015	8	9	17	7	7	14	14	5	19	21	12	33													
		Diferencia	2	0	2	3	2	5	-6	1	-5	-3	3	0												0.00	
		OTONO 2016	2	2	4	2	2	4	5	10	7	7	14												Programa educativo con disminución en aspirantes, con incremento en nuevo ingreso, con deserción en reingreso, con matrícula total homogénea		
		OTONO 2015	1	4	5	1	2	3	7	5	12	8	7	15													
		Diferencia	1	-2	-1	1	0	1	-2	0	-2	-1	0	-1												-6.67	
		OTONO 2016	9	4	13	10	3	13	9	1	10	19	4	23												Programa educativo con incremento en aspirantes y nuevo ingreso, con retención en reingreso, mostrando una matrícula total mayor a la que se compara	
		OTONO 2015	9	0	9	9	0	9	4	5	9	13	5	18													
		Diferencia	0	4	4	1	3	4	5	-4	1	6	-1	5												27.78	
		OTONO 2016	1	0	1	0	0	0	13	3	16	13	3	16												Programa educativo con un aspirantes, sin nuevo ingreso, con deserción en reingreso, mostrando una matrícula total homogénea	
OTONO 2015	0	0	0	0	0	0	12	6	18	12	6	18															
Diferencia	1	0	1	0	0	0	1	-3	-2	1	-3	-2												-11.11			
OTONO 2016	2	0	2	2	0	2	0	0	0	0	0	0												Programa educativo sin matrícula anterior, solo atiende a nuevo ingreso			
OTONO 2015	2	0	2	2	0	2	0	0	0	0	0	0															
Diferencia	0	0	0	0	0	0	0	0	0	0	0	0												0			
OTONO 2016	2	0	2	2	0	2	0	0	0	0	0	2												Programa educativo con aspirantes, con disminución en nuevo ingreso, se encuentra cubriendo sus grados de avance lo cual se refleja con incremento en matrícula total			
OTONO 2015	1	3	4	2	2	4	4	2	6	6	4	10															
Diferencia	1	-3	-1	0	-2	-2	-2	0	-6	0	6	3	9												11.11		
OTONO 2016	1	3	4	-4	-1	-5	4	2	6	0	1	1															
OTONO 2015	0	1	1	0	0	0	1	3	4	1	3	4												Programa educativo con un aspirantes, sin nuevo ingreso, con retención en reingreso, con matrícula total homogénea			
Diferencia	1	2	3	4	0	4	3	1	2	3	1	2	3												33.33		
OTONO 2016	3	0	3	3	0	3	7	5	12	10	5	15												Programa educativo con aspirantes, con nuevo ingreso, con retención en reingreso, mostrando una matrícula total superior a la que se compara			
OTONO 2015	0	0	0	0	0	0	3	4	7	3	4	7															
Diferencia	3	0	3	3	0	3	4	1	5	7	1	8												114.29			

DEPARTAMENTO DE DISEÑO Y ANÁLISIS ESTADÍSTICO

			H	M	Total	H	M	Total	H	M	Total	H	M	Total	
OTONO 2016			7	10	17	13	14	27	28	46	74	41	60	101	Programa educativo con disminución en aspirantes, con incremento en nuevo ingreso, con deserción en reingreso, mostrando una matrícula total homogénea
OTONO 2015			3	22	25	6	16	22	29	48	77	35	64	99	
Diferencia			4	-12	-8	7	-2	-3	6	-4	-2	2	2,02		
OTONO 2016			3	36	39	5	51	56	20	128	148	25	179	204	Programa educativo con homogeneidad en sus aspirantes, con incremento en nuevo ingreso, con retención en reingreso, mostrando una matrícula total superior a la que se compara
OTONO 2015			6	33	39	7	40	47	18	112	130	25	152	177	
Diferencia			-3	3	0	-2	11	9	2	16	18	0	27	27	
OTONO 2016			2	7	9	4	6	10	25	22	47	29	28	57	Programa educativo con disminución en aspirantes y nuevo ingreso, y retención en reingreso, mostrando una matrícula total menor a la que se compara
OTONO 2015			10	9	19	11	13	24	18	20	38	29	33	62	
Diferencia			-8	-2	-10	-7	-7	-14	7	2	9	0	-5	-5	
OTONO 2016			4	14	18	9	17	26	29	50	79	38	67	105	Programa educativo con disminución en aspirantes y nuevo ingreso, mostrando una matrícula total homogénea
OTONO 2015			10	19	29	11	18	29	22	53	75	33	71	104	
Diferencia			-6	-5	-11	-2	-1	-3	7	-3	4	5	-4	1	0,986
OTONO 2016			22	35	57	33	50	83	112	120	232	145	170	315	Programa educativo con disminución en aspirantes y nuevo ingreso, con retención en reingreso, mostrando una matrícula total superior a la que se compara
OTONO 2015			38	35	73	47	41	88	58	77	135	105	118	223	
Diferencia			-16	0	-16	-14	9	-5	54	43	97	40	52	92	41,26
OTONO 2016			20	23	43	36	27	63	142	153	295	178	180	358	
OTONO 2015			19	18	37	34	39	73	136	170	306	170	209	379	
Diferencia			1	5	6	2	-12	-10	6	-17	-11	8	-29	-21	-5,54
OTONO 2016			6	15	21	5	13	18	21	42	63	26	55	81	Programa educativo con aspirantes homogéneos con disminución en nuevo ingreso, con retención en reingreso, mostrando una matrícula total menor a la que se compara
OTONO 2015			3	18	21	5	26	31	26	31	57	31	57	88	
Diferencia			3	-3	0	0	-13	-13	-5	11	6	-5	-2	-7	-7,95
OTONO 2016			5	1	6	14	2	16	26	6	32	40	8	48	Programa educativo con disminución en aspirantes, con aumento en nuevo ingreso, con deserción en reingreso, con matrícula total menor a la que se compara
OTONO 2015			7	4	11	11	2	13	44	12	56	55	14	69	
Diferencia			-2	-3	-5	3	0	3	-18	-6	-24	-15	-6	-21	-30,43
OTONO 2016			0	0	0	0	0	0	0	0	0	0	0	0	Programa educativo que solo atiende a los alumnos en avance, y se encuentra en liquidación
OTONO 2015			0	0	0	0	0	0	0	0	0	0	0	0	
Diferencia			0	0	0	0	0	0	0	0	0	0	0	0	-100,00
OTONO 2016			8	26	34	11	31	42	39	117	156	50	148	198	Programa educativo con disminución en aspirantes y nuevo ingreso, con deserción en reingreso, y matrícula total menor a la que se compara
OTONO 2015			5	34	39	8	42	50	35	135	170	43	177	220	
Diferencia			3	-8	-5	3	-11	-8	4	-18	-14	7	-29	-22	-10,00
OTONO 2016			5	20	25	7	26	33	10	27	37	17	53	70	Programa educativo con aspirantes, con disminución en nuevo ingreso, con reingreso que va cubriendo sus períodos de avance, con matrícula total superior a la que se compara
OTONO 2015			0	0	0	11	26	37	1	0	1	12	26	38	
Diferencia			5	20	25	-4	0	-4	9	27	36	5	27	32	84,21
OTONO 2016			6	4	10	6	5	11	14	26	40	20	31	51	
OTONO 2015			5	11	16	5	11	16	16	26	42	21	37	58	Programa educativo con disminución en aspirantes y nuevo ingreso, con deserción en reingreso así mismo en matrícula total
Diferencia			1	-7	-6	1	-6	-5	-2	0	-2	-1	-6	-7	-12,07
MATRÍCULA															
OTONO 2016			109	37	146	62	22	84	232	105	337	294	127	421	
OTONO 2015			123	57	180	59	37	96	208	85	293	267	122	389	
Diferencia			-14	-20	-34	3	-15	-12	24	20	44	27	5	32	8,23
OTONO 2016			19	23	42	19	20	39	43	37	80	62	57	119	Programa educativo con disminución en aspirantes, con incremento en nuevo ingreso, con retención en reingreso, y matrícula total homogénea
OTONO 2015			31	18	49	19	15	34	40	37	77	59	52	111	
Diferencia			-12	5	-7	0	5	5	3	0	3	3	5	8	7,21
OTONO 2016			19	2	21	14	2	16	44	5	49	58	7	65	Programa educativo con disminución en aspirantes y nuevo ingreso, con retención en reingreso, mostrando una matrícula total homogénea
OTONO 2015			22	3	25	22	3	25	34	4	38	56	7	63	
Diferencia			-3	-1	-4	-8	-1	-9	10	1	11	2	0	2	3,17
OTONO 2016			7	43	50	6	41	47	13	57	70	19	98	117	Programa educativo con incremento en aspirantes y nuevo ingreso, con homogeneidad en reingreso, mostrando una matrícula total mayor a la que se compara
OTONO 2015			6	32	38	5	23	28	14	57	71	19	80	99	
Diferencia			1	11	12	1	18	19	-1	0	-1	0	18	18	18,18
OTONO 2016			0	0	0	0	0	0	32	9	41	32	9	41	Programa educativo sin aspirantes, con reingreso que va cubriendo sus períodos de avance, con matrícula total superior a la que se compara
OTONO 2015			0	0	0	0	0	0	16	5	21	16	5	21	
Diferencia			0	0	0	0	0	0	16	4	20	16	4	20	95,24

NOMBRE DEL CAMPUS: Contia de Juan Cuamatzi

MAESTRIA

Educación

Arquitectura

Artes Visuales

Diseño Automotriz


Diseño Arte y Arquitectura

Diseño Arte y Arquitectura

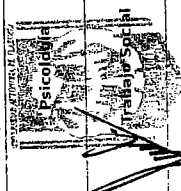
Diseño Arte y Arquitectura

Diseño Arte y Arquitectura

Diseño Arte y Arquitectura




LICENCIATURA	OTOÑO 2016			OTOÑO 2015			Diferencia			OTOÑO 2016			OTOÑO 2015			Diferencia			CAUSA DE LA VARIACIÓN	
	H	M	Total	H	M	Total	H	M	Total	H	M	Total	H	M	Total	H	M	Total		
Biología	10	20	30	17	22	39	49	38	87	66	60	126							Programa educativo con disminución en aspirantes, con decremento en nuevo ingreso, con deserción en reingreso, mostrando una matrícula total menor a la que se presenta	
	22	21	43	24	22	46	49	46	95	73	68	141								
	-12	-1	-13	-7	0	-7	0	-8	-8	-7	-8	-15								-10,64
Naturopatía	5	14	19	6	16	22	26	46	72	32	62	94								Programa educativo con disminución en aspirantes y nuevo ingreso, con retención en reingreso, e incremento en matrícula total
	12	21	33	11	23	34	18	27	45	29	50	79								
	-7	-7	-14	-5	-7	-12	8	19	27	3	12	15								18,99
MAESTRÍA																				
Ciencias Ambientales	0	0	0	0	0	0	0	0	0	0	0	0								Programa educativo en suspensión temporal
	0	0	0	0	0	0	0	0	0	0	0	0								
	0	0	0	0	0	0	0	0	0	0	0	0								N/A
Ciencias en Sistemas del Ambiente	1	6	7	1	6	7	3	6	9	4	12	16								Programa educativo con disminución en aspirantes y nuevo ingreso, con retención en reingreso, mostrando una matrícula total mayor a la que se compara
	3	6	9	3	6	9	1	0	1	4	6	10								
	-2	0	-2	-2	0	-2	2	6	8	0	6	6								60,00
DOCTORADO																				
Ciencias Ambientales	0	0	0	0	0	0	0	0	0	0	0	0								Programa educativo sin aspirantes, sin nuevo ingreso, solo atiende a un alumno en reingreso, mostrando matrícula total homogénea
	1	0	1	1	0	1	0	1	0	1	0	1								
	-1	0	-1	-1	0	-1	1	0	1	0	0	0								0,00
NOMBRE DEL CAMPUS: San Pablo del Monte																				
LICENCIATURA	MATRÍCULA																			
Administración	4	10	14	15	26	41	27	34	61	42	60	102								Programa educativo con disminución de aspirantes, con homogeneidad en nuevo ingreso, cubriendo sus grados de avance y matrícula total mayor a la que se compara
	10	11	21	16	25	41	4	8	12	20	33	53								
	-6	-1	-7	-1	1	0	23	26	49	22	27	49								
Criminología	9	6	15	20	14	34	29	28	57	49	42	91								Programa educativo con disminución en aspirantes y nuevo ingreso, cubriendo sus grados de avance y matrícula total mayor a la que se compara
	10	12	22	22	24	46	7	8	15	29	32	61								
	-1	-6	-7	-2	-10	-12	22	20	42	20	10	30								49,18
Nutrición	20	36	56	21	41	62	75	218	293	96	259	355								Programa educativo con disminución en aspirantes y nuevo ingreso, cubriendo sus grados de avance y matrícula total mayor a la que se compara
	24	70	94	29	72	101	59	166	225	88	238	326								
	-4	-34	-38	-8	-31	-39	16	52	68	8	21	29								8,90
Psicología	4	13	17	5	13	18	17	61	78	22	74	96								Programa educativo con disminución en aspirantes y nuevo ingreso, cubriendo sus grados de avance y matrícula total mayor a la que se compara
	2	22	24	10	33	43	12	34	46	22	67	89								
	2	-9	-7	-5	-20	-25	5	27	32	0	7	7								7,87
Trabajo Social	0	0	0	0	0	0	0	0	0	0	0	0								Programa educativo sin aspirantes, sin nuevo ingreso, cubriendo sus grados de avance y matrícula total menor a la que se compara
	2	8	10	2	12	14	0	0	0	2	12	14								
	-2	-8	-10	-2	-12	-14	1	9	10	-1	-3	-4								-28,57
NOMBRE DEL CAMPUS: Teacalco																				
LICENCIATURA	MATRÍCULA																			
Derecho	14	8	22	37	22	59	100	94	194	137	116	253								Programa educativo con incremento en aspirantes, y nuevo ingreso, con retención en reingreso, y matrícula total mayor a la que se compara
	10	9	19	21	37	58	103	82	185	124	119	243								
	4	-1	3	16	-15	1	-3	12	9	13	-3	10								
Campus	0	10	49	55	154	209	65	203	268	62	190	252								Programa educativo sin aspirantes, con incremento en nuevo ingreso, con retención en reingreso, con incremento en matrícula total
	1	2	3	18	36	54	44	154	198	62	190	252								
	-1	-2	-3	-8	13	5	11	0	11	3	13	16								
Campus	0	1	23	24	2	23	25	3	46	49	24	26								Programa educativo sin aspirantes, con disminución en nuevo ingreso, se encuentra cubriendo sus grados de avance lo cual se refleja con incremento en matrícula total
	0	0	0	2	24	26	0	2	24	26	0	26								
	0	0	0	-1	-1	-2	2	23	25	1	22	23								



LICENCIATURA	OTOÑO 2016		OTOÑO 2015		Diferencia		OTOÑO 2016		OTOÑO 2015		Diferencia		Programa educativo con disminución en aspirantes, con incremento en nuevo ingreso, con deserción en reingreso, con decremento en matrícula total	
	H	M	H	M	H	M	Total	H	M	Total	H	M	Total	
Ciencias de la Educación	OTOÑO 2016	25	72	97	28	63	91	162	295	457	190	358	548	
	OTOÑO 2015	33	66	99	24	61	85	180	340	520	204	401	605	
	Diferencia	-8	6	-2	4	2	6	-18	-45	-63	-14	-43	-57	-9,42
Comunicación e Innovación Educativa	OTOÑO 2016	23	22	45	22	24	46	53	57	110	75	81	156	
	OTOÑO 2015	18	23	41	17	18	35	50	62	112	67	80	147	
	Diferencia	5	-1	4	5	6	11	3	-5	-2	8	1	9	6,12
Química clínica	OTOÑO 2016	27	77	104	19	52	71	69	167	236	88	219	307	
	OTOÑO 2015	30	94	124	24	52	76	44	116	160	68	168	236	
	Diferencia	-3	-17	-20	-5	0	-5	25	51	76	20	51	71	30,08
Administración	OTOÑO 2016	75	144	219	60	116	176	155	231	386	215	347	562	
	OTOÑO 2015	78	128	206	70	108	178	135	219	354	205	327	532	
	Diferencia	-3	16	13	-10	8	-2	40	12	32	10	20	30	5,84
Contaduría Pública	OTOÑO 2016	97	162	259	83	125	208	179	284	463	262	409	671	
	OTOÑO 2015	120	177	297	91	121	212	162	292	454	253	413	666	
	Diferencia	-23	-15	-38	-8	4	-4	17	-8	9	9	-4	5	0,75
Negocios Internacionales	OTOÑO 2016	53	103	156	48	93	141	124	231	355	172	324	496	
	OTOÑO 2015	66	151	217	63	127	190	115	171	286	178	298	476	
	Diferencia	-13	-48	-61	-15	-34	-49	9	60	69	-6	26	20	4,20
Atención Integral al Adulto Mayor	OTOÑO 2016	6	12	18	5	9	14	5	29	34	10	38	48	
	OTOÑO 2015	3	20	23	3	18	21	2	17	19	5	35	40	
	Diferencia	3	-8	-5	2	-9	-7	3	12	15	5	3	8	20,00
Ciencias de la Familia	OTOÑO 2016	0	15	15	0	16	16	5	51	56	5	67	72	
	OTOÑO 2015	3	25	28	1	17	18	9	52	61	10	69	79	
	Diferencia	-3	-10	-13	-1	-1	-2	-4	-1	-5	-5	-2	-7	-8,86
Educación Especial	OTOÑO 2016	5	54	59	5	47	52	10	122	132	15	169	184	
	OTOÑO 2015	3	66	69	3	51	54	10	125	135	13	176	189	
	Diferencia	2	-12	-10	2	-4	-2	0	-3	-3	2	-7	-5	-2,65
Ciencias Políticas y Administración Pública	OTOÑO 2016	36	40	76	32	30	62	172	144	316	204	174	378	
	OTOÑO 2015	49	34	83	56	36	92	183	141	324	239	177	416	
	Diferencia	-13	6	-7	-24	-6	-30	-11	3	-8	-35	-3	-38	-9,13
Criminología	OTOÑO 2016	96	144	240	70	102	172	354	430	784	424	532	956	
	OTOÑO 2015	107	163	270	64	76	140	374	450	824	438	526	964	
	Diferencia	-11	-19	-30	6	26	32	-20	-20	-40	-14	6	-8	-0,83
Derecho	OTOÑO 2016	260	295	555	125	147	272	600	727	1327	725	874	1599	
	OTOÑO 2015	286	339	625	149	152	301	609	712	1321	758	864	1622	
	Diferencia	-26	-44	-70	-24	-5	-29	-9	-15	6	-33	10	-23	-1,42
Antropología	OTOÑO 2016	6	8	14	4	7	11	19	11	30	23	18	41	
	OTOÑO 2015	9	7	16	9	6	15	12	10	22	21	16	37	
	Diferencia	-3	1	-2	-5	1	-4	7	1	8	2	2	4	10,81
Enseñanza de Lenguas	OTOÑO 2016	46	93	139	40	87	127	109	231	340	149	318	467	
	OTOÑO 2015	47	98	145	39	85	124	104	211	315	143	296	439	
	Diferencia	-1	-5	-6	1	2	3	5	20	25	6	22	28	6,38
Filosofía	OTOÑO 2016	4	7	11	8	2	10	12	15	27	20	17	37	
	OTOÑO 2015	4	8	12	4	6	10	14	10	24	18	16	34	
	Diferencia	0	-1	-1	4	-4	0	-2	5	3	2	1	3	8,82
Historia	OTOÑO 2016	7	3	10	5	2	7	19	8	27	24	10	34	
	OTOÑO 2015	14	4	18	12	4	16	14	10	24	26	14	40	
	Diferencia	-7	-1	-8	-7	-2	-9	-5	-2	3	-2	-4	-6	-15,00
Lenguaje y Literatura Hispanoamericana	OTOÑO 2016	10	15	25	9	16	25	15	18	33	24	34	58	
	OTOÑO 2015	7	14	21	6	11	17	12	16	28	18	27	45	
	Diferencia	3	1	4	3	5	8	3	2	5	6	7	13	28,89
Lenguaje y Literatura Aplicadas	OTOÑO 2016	0	0	0	0	0	0	0	0	2	2	0	2	
	OTOÑO 2015	0	0	0	0	0	0	0	10	26	10	26	36	
	Diferencia	0	0	0	0	0	0	0	-8	-26	-8	-26	-34	-94,44
Literatura Hispanoamericana	OTOÑO 2016	0	0	0	0	0	0	0	1	1	0	1	1	
	OTOÑO 2015	0	0	0	0	0	0	0	2	2	0	2	2	
	Diferencia	0	0	0	0	0	0	0	-1	-1	0	-1	-1	-50,00

NOMBRE DEL CAMPUS	NOMBRE DEL CAMPUS	OTONO 2015						VERANO 2015						VERANO 2016						
		H	M	Total	H	M	Total	H	M	Total	H	M	Total	H	M	Total				
Educación Especial	Ciencias para el Desarrollo Humano	0	-9	0	0	0	0	0	0	0	0	0	0	0	0	0	0	-1	-1	-11.11
	OTONO 2016																			
Terapia Familiar	Ciencias para el Desarrollo Humano	2	8	10	2	8	10	0	2	8	10	0	2	8	10	0	2	8	10	-20.00
	OTONO 2015	-2	-8	-10	-2	-8	-10	1	7	8	-1	-1	-2	16	18	23				
	Diferencia																			
Lenguas Modernas y Estudios del Discurso	Filosofía y Letras	3	5	8	3	5	8	3	12	15	6	17	23	16	18	23				-21.74
	OTONO 2015	-3	-5	-8	-3	-5	-8	-1	4	3	-4	-1	-5	3	3	3				
	Diferencia																			
Humanidades	Filosofía y Letras	0	0	0	0	0	0	2	1	3	2	1	3	2	1	3				-50.00
	OTONO 2015																			
	Diferencia																			
Ciencias Sociales	Trabajo Social, Sociología y Psicología	6	4	10	5	4	9	1	4	5	6	8	14	4	5	6	8	14	14	-57.14
	OTONO 2015	-6	-4	-10	-5	-4	-9	2	-1	1	-3	-5	-8	3	3	3				
	Diferencia																			
Estudios de Género	Trabajo Social, Sociología y Psicología	1	8	9	0	0	0	3	15	18	3	15	18	3	15	18				-33.33
	OTONO 2015	-1	-8	-9	0	0	0	0	-6	0	-6	0	-6	0	-6	0				
	Diferencia																			
Trabajo Social	Trabajo Social, Sociología y Psicología	3	9	12	3	9	12	1	8	9	4	17	21	6	25	31				47.62
	OTONO 2015	0	-1	-1	0	-1	2	9	11	2	8	10	18	21	21	21				
	Diferencia																			
DOCTORADO																				
Ciencias Administrativas	Ciencias Económico Administrativas	12	15	27	12	15	27	6	6	12	18	21	39	6	6	12	18	21	39	680.00
	OTONO 2016																			
	Diferencia																			
Derecho	Centro de Investigaciones Jurídico Político CIJUREP	6	4	10	4	3	7	4	3	7	8	6	14	3	3	5	5	5	5	-35.71
	OTONO 2015	-6	-4	-10	-4	-3	-7	2	0	2	-2	-3	-5	0	0	0	0	0	0	
	Diferencia																			
Derecho y argumentación jurídica	Centro de Investigaciones Jurídico Político CIJUREP	6	2	8	6	1	7	0	0	0	0	0	0	6	3	9	6	3	9	7
	OTONO 2015																			
	Diferencia																			
Ciencias Biológicas	Centro Tlaxcala de Biología de la Conducta CTBC	4	7	11	5	6	11	16	20	36	21	26	47	3	5	8	19	25	34	N/A
	OTONO 2015	2	3	5	2	3	5	13	16	29	15	19	34	7	6	13	20	27	35	38.24
	Diferencia																			
Educación	Ciencias de la Educación	6	10	16	6	10	16	9	10	19	15	20	35	6	7	13	13	13	13	29.63
	OTONO 2015	4	3	7	4	2	6	8	13	21	12	15	27	3	5	8	5	8	8	
	Diferencia																			
Ciencias Sociales	Trabajo Social, Sociología y Psicología	0	0	0	0	0	0	0	0	0	0	0	0	0	0	0	0	0	0	N/A
	OTONO 2015																			
	Diferencia																			
NOMBRE DEL CAMPUS: TIAXCO	LICENCIATURA	MATERICULA						MATERICULA						MATERICULA						
	Ciencias Ambientales	8	10	18	8	13	21	13	35	48	21	48	69	6	6	12	12	12	12	-13.75
	Diferencia																			
NOMBRE DEL CAMPUS: HUAMANTLA / XALPATLAHUAYA	LICENCIATURA	MATERICULA						MATERICULA						MATERICULA						
	Agrobiología	88	51	139	29	28	57	161	66	227	190	94	284	19	19	38	19	19	19	-11.53
	Diferencia																			
NOMBRE DEL CAMPUS: ZACATELCO	LICENCIATURA	MATERICULA						MATERICULA						MATERICULA						
	Ciencias de la Salud	60	274	334	26	112	138	137	557	694	163	669	832	6	6	12	12	12	12	-1.13
	Diferencia																			
Enfermería, Medicina Veterinaria y Zootecnia	Ciencias de la Salud	55	258	313	37	108	145	120	534	654	157	642	799	4	4	8	8	8	8	4.13
	OTONO 2015	5	16	21	-11	4	0	360	492	852	360	492	852	3	3	6	6	6	6	-2.65
	Diferencia																			
Enfermería	Ciencias de la Salud	84	156	240	0	0	0	-15	37	22	-15	37	22	3	3	6	6	6	6	-10
	OTONO 2015	4	15	19	4	15	19	3	13	16	7	28	35	3	3	6	6	6	6	-28.57
	Diferencia																			



MODALIDAD: NO ESCOLARIZADA

NIVEL	ESCUELA / FACULTAD / CENTRO / DES.	PERIODO	ASPIRANTES		NUEVO INGRESO		REINGRESO		MATRICULA TOTAL		N. DE VARIACION UNICAMENTE	CAUSA DE LA VARIACION		
			H	M	H	M	Total	H	M	Total				
NOMBRE DEL CAMPUS: Zacatelco														
LICENCIATURA	Ciencias de la Salud	OTOÑO 2016			0	2	47	49	0	2	47	49		
		OTOÑO 2015			0	3	59	62	0	3	59	62		
		Diferencia	0	0	-1	-12	-13	0	0	-1	-12	-13		
TOTAL MATRICULA INICIO OTOÑO 2016			2241	3671	5912	1351	2192	3543	4890	7535	13425	6241	9727	15968
TOTAL MATRICULA INICIO OTOÑO 2015			2406	3859	6265	1524	2397	3921	4641	6911	11552	6165	9308	15473
DIFERENCIA Y VARIACION			-165	-188	-353	-173	-205	-378	-249	-324	-873	-76	-419	-495
											Programa Educativo sin aspirantes, con disminución en nuevo ingreso, por su duración no hay reingreso, mostrando matrícula total con decremento	-20,97		



MC. BLANCA ROSA DÁVILA GUTIÉRREZ
JEFE DEL DEPARTAMENTO DE DISEÑO Y ANÁLISIS ESTADÍSTICO
DEPARTAMENTO DE DISEÑO Y ANÁLISIS ESTADÍSTICO

2016

**SEGUNDO
INFORME
SEMESTRAL
ESPECIFICO**

UNIVERSIDAD AUTÓNOMA DE TLAXCALA



2. CAMPUS

NOMBRE DE LA INSTITUCIÓN: UNIVERSIDAD AUTÓNOMA DE TLAXCALA

**INFORME DE MATRÍCULA: INICIO DE PERIODO JULIO-DICIEMBRE OTOÑO 2016 Y 2015
VARIACIÓN DE LA MATRÍCULA SEMESTRAL UATx, (POR CAMPUS)**

MODALIDAD: ESCOLARIZADA

NIVEL	MATRÍCULA OTOÑO 2016	MATRÍCULA OTOÑO 2015	VARIACIÓN	% DE VARIACIÓN
NOMBRE DEL CAMPUS: Apizaco				
LICENCIATURA	672	778	-106	-13,62
MAESTRÍA	98	93	5	5,38
DOCTORADO	19	10	9	90,00
NOMBRE DEL CAMPUS: Calpulalpan				
LICENCIATURA	1537	1469	68	4,63
MAESTRÍA	51	58	-7	-12,07
NOMBRE DEL CAMPUS: Contla de Juan Cuamatzi				
LICENCIATURA	722	662	60	9,06
MAESTRÍA	41	21	20	95,24
NOMBRE DEL CAMPUS: Xalpatlahuaya / Huamantla				
LICENCIATURA	284	321	-37	-11,53
NOMBRE DEL CAMPUS: Ixtacuixtla				
LICENCIATURA	220	220	0	0,00
MAESTRÍA	16	10	6	60,00
DOCTORADO	1	1	0	0,00
NOMBRE DEL CAMPUS: San Pablo del Monte				
LICENCIATURA	654	543	111	20,44
NOMBRE DEL CAMPUS: Tlaxcala				
LICENCIATURA	8750	8504	246	2,89
ESPECIALIDAD	15	17	-2	-11,76
MAESTRÍA	345	359	-14	-3,90
DOCTORADO	146	80	66	82,50
NOMBRE DEL CAMPUS: Teacalco				
LICENCIATURA	570	521	49	9,40
NOMBRE DEL CAMPUS: Tlaxco				
LICENCIATURA	69	80	-11	-13,75
NOMBRE DEL CAMPUS: Zacatelco				
LICENCIATURA	1684	1629	55	3,38
MAESTRÍA	25	35	-10	-28,57

MODALIDAD: NO ESCOLARIZADA

NIVEL	MATRÍCULA PRIMAVERA 2016	MATRÍCULA PRIMAVERA 2015	VARIACIÓN	% DE VARIACIÓN
NOMBRE DEL CAMPUS: Zacatelco				
LICENCIATURA	49	62	-13	-20,97
GRAN TOTAL UATx				
	15968	15473	495	3,20

FUENTE: SIIA-ST- CORTE AL 30 DE SEPTIEMBRE DE 2016



MC. BLANCA LETICIA DÁVILA GUTIÉRREZ
 JEFE DEL DEPARTAMENTO DE DISEÑO Y ANÁLISIS ESTADÍSTICO
 DEPARTAMENTO DE DISEÑO
 Y ANÁLISIS ESTADÍSTICO

2016

**SEGUNDO
INFORME
SEMESTRAL
ESPECIFICO**

UNIVERSIDAD AUTÓNOMA DE TLAXCALA



3. FACULTAD


INFORME DE MATRICULA: INICIO DE PERIODO JULIO-DICIEMBRE OTONO 2016 Y 2015
(Comparativo por Programa Educativo)

MODALIDAD: ESCOLARIZADA


NOMBRE DEL CAMPUS: Apizaco	NIVEL	ESCUELA / FACULTAD / CENTRO / DIBS	MATRICULA OTONO 2016		MATRICULA OTONO 2015	VARIACION	% DE VARIACION	CAUSA DE LA VARIACION
			Total	Total				
INGENIERIA EN COMPUTACION	LICENCIATURA	Ciencias Básicas Ingeniería y Tecnología	246	314	-68	-21,66	Programa educativo con disminución en aspirantes, con disminución en nuevo ingreso, con cambio de plan y egresa la primera generación de duración de 8 semestres	
INGENIERIA EN SISTEMAS ELECTRONICOS	LICENCIATURA	Ciencias Básicas Ingeniería y Tecnología	52	54	-2	-3,70	Programa educativo con disminución en aspirantes, con disminución en nuevo ingreso, mostrando una matrícula total homogénea	
INGENIERIA MECANICA	LICENCIATURA	Ciencias Básicas Ingeniería y Tecnología	87	89	-2	-2,25	Programa educativo con disminución en aspirantes, con disminución en nuevo ingreso, mostrando una matrícula total homogénea	
INGENIERIA QUIMICA	LICENCIATURA	Ciencias Básicas Ingeniería y Tecnología	135	155	-20	-12,90	Programa educativo con disminución en aspirantes, con incremento en nuevo ingreso, con deserción en reingreso, mostrando una matrícula total menor a la que se compara	
MATEMATICAS APLICADAS	LICENCIATURA	Ciencias Básicas Ingeniería y Tecnología	75	82	-7	-8,54	Programa educativo con disminución en aspirantes, con disminución en nuevo ingreso, con deserción en reingreso, mostrando una matrícula total menor a la que se compara	
QUIMICA INDUSTRIAL	LICENCIATURA	Ciencias Básicas Ingeniería y Tecnología	77	84	-7	-8,33	Programa educativo con disminución en aspirantes, con disminución en nuevo ingreso, con deserción en reingreso, mostrando una matrícula total homogénea	
CIENCIAS DE LA CALIDAD	MAESTRIA	Ciencias Básicas Ingeniería y Tecnología	33	33	0	0,00	Programa educativo con incremento en aspirantes y nuevo ingreso, con deserción en reingreso, mostrando una matrícula total homogénea	
CIENCIAS EN INGENIERIA QUIMICA	MAESTRIA	Ciencias Básicas Ingeniería y Tecnología	14	15	-1	-6,67	Programa educativo con disminución en aspirantes, con incremento en nuevo ingreso, con deserción en reingreso, con matrícula total homogénea	
INGENIERIA DEL SOFTWARE	MAESTRIA	Ciencias Básicas Ingeniería y Tecnología	23	18	5	27,78	Programa educativo con incremento en aspirantes y nuevo ingreso, con retención en reingreso, mostrando una matrícula total mayor a la que se compara	
USO Y GESTION DE TECNOLOGIAS DE LA INFORMACION	MAESTRIA	Ciencias Básicas Ingeniería y Tecnología	16	18	-2	-11,11	Programa educativo con un aspirantes, sin nuevo ingreso, con deserción en reingreso, mostrando una matrícula total homogénea	
CIENCIAS EN SISTEMAS COMPUTACIONALES Y ELECTRONICOS	MAESTRIA	Ciencias Básicas Ingeniería y Tecnología	2	0	2	N/A	Programa educativo sin matrícula anterior, solo atiende a nuevo ingreso	
MATEMATICAS	MAESTRIA	Ciencias Básicas Ingeniería y Tecnología	10	9	1	11,11	Programa educativo con aspirantes, con disminución en nuevo ingreso. se encuentra cubriendo sus grados de avance lo cual se refleja con incremento en matrícula total	
DOCTORADO	MAESTRIA	Ciencias Básicas Ingeniería y Tecnología	Total	Total				
CIENCIAS EN INGENIERIA QUIMICA	MAESTRIA	Ciencias Básicas Ingeniería y Tecnología	4	3	1	33,33	Programa educativo con un aspirantes, sin nuevo ingreso, con retención en reingreso, con matrícula total homogénea	
CIENCIAS EN SISTEMAS COMPUTACIONALES Y ELECTRONICOS	MAESTRIA	Ciencias Básicas Ingeniería y Tecnología	15	7	8	114,29	Programa educativo con aspirantes, con nuevo ingreso, con retención en reingreso, mostrando una matrícula total superior a la que se compara	
NOMBRE DE LA UNIDAD: Calpulalpan	LICENCIATURA		Total	Total			CAUSA DE LA VARIACION	
ADMINISTRACION	LICENCIATURA	Unidad Académica Multidisciplinaria	101	99	2	2,02	Programa educativo con disminución en aspirantes, con incremento en nuevo ingreso, con deserción en reingreso, mostrando una matrícula total homogénea	
CIENCIAS DE LA EDUCACION	LICENCIATURA	Unidad Académica Multidisciplinaria	204	177	27	15,25	Programa educativo con homogeneidad en sus aspirantes, con incremento en nuevo ingreso, con retención en reingreso, mostrando una matrícula total superior a la que se compara	
CIENCIAS POLITICAS Y ADMINISTRACION PUBLICA	LICENCIATURA	Unidad Académica Multidisciplinaria	57	62	-5	-8,06	Programa educativo con disminución en aspirantes y nuevo ingreso, y retención en reingreso, mostrando una matrícula total menor a la que se compara	
CONTADURIA PUBLICA	LICENCIATURA	Unidad Académica Multidisciplinaria	105	104	1	0,96	Programa educativo con disminución en aspirantes y nuevo ingreso, con retención en reingreso, mostrando una matrícula total homogénea	
CRIMINOLOGIA	LICENCIATURA	Unidad Académica Multidisciplinaria	315	223	92	41,26	Programa educativo con disminución en aspirantes y nuevo ingreso, con retención en reingreso, mostrando una matrícula total superior a la que se compara	
DERECHO	LICENCIATURA	Unidad Académica Multidisciplinaria	358	379	-21	-5,54	Programa educativo con incremento en aspirantes, con disminución en nuevo ingreso, con deserción en reingreso, mostrando una matrícula total menor a la que se compara	
ENSEÑANZA DE LENGUAS	LICENCIATURA	Unidad Académica Multidisciplinaria	81	88	-7	-7,95	Programa educativo con aspirantes homogéneos con disminución en nuevo ingreso, con retención en reingreso, mostrando una matrícula total menor a la que se compara	
INGENIERIA EN COMPUTACION	LICENCIATURA	Unidad Académica Multidisciplinaria	48	69	-21	-30,43	Programa educativo con disminución en aspirantes, con aumento en nuevo ingreso, con deserción en reingreso, con matrícula total menor a la que se compara	
INGENIERIA EN SISTEMAS APLICADAS	LICENCIATURA	Unidad Académica Multidisciplinaria	0	10	-10	-100,00	Programa educativo que solo atiende a los alumnos en avance, y se encuentra en liquidación	
PSICOLOGIA	LICENCIATURA	Unidad Académica Multidisciplinaria	198	220	-22	-10,00	Programa educativo con disminución en aspirantes y nuevo ingreso, con deserción en reingreso, y matrícula total menor a la que se compara	
NUTRICION	LICENCIATURA	Unidad Académica Multidisciplinaria	70	38	32	84,21	Programa educativo con aspirantes, con disminución en nuevo ingreso, con reingreso que va cubriendo sus periodos de avance, con matrícula total superior a la que se compara	
MAESTRIA	LICENCIATURA	Unidad Académica Multidisciplinaria	Total	Total				
EDUCACION	LICENCIATURA	Unidad Académica Multidisciplinaria	51	58	-7	-12,07	Programa educativo con disminución en aspirantes y nuevo ingreso, con deserción en reingreso así mismo en matrícula total	

LICENCIATURA		Total	Total	Total	Total	CAUSA DE LA VARIACION
Arquitectura	Diseño Arte y Arquitectura	421	389	32	8,23	Programa educativo con disminución en aspirantes y nuevo ingreso, con retención en reintegro, mostrando una matrícula total mayor a la que se presenta
Artes Visuales	Diseño Arte y Arquitectura	119	111	8	7,21	Programa educativo con disminución en aspirantes, con incremento en nuevo ingreso, con retención en reintegro, y matrícula total homogénea
Diseño Automotriz	Diseño Arte y Arquitectura	65	63	2	3,17	Programa educativo con disminución en aspirantes y nuevo ingreso, con retención en reintegro, mostrando una matrícula total homogénea
Diseño Textil	Diseño Arte y Arquitectura	117	99	18	18,18	Programa educativo con incremento en aspirantes y nuevo ingreso, con homogeneidad en reintegro, mostrando una matrícula total mayor a la que se compara
Gestión de Obra Pública Municipal		Total	Total	Total	Total	Programa educativo sin aspirantes, con reintegro que va cubriendo sus periodos de avance, con matrícula total superior a la que se compara
NOMBRE DEL CAMPUS: Itzaculx'ia		41	21	20	95,24	CAUSA DE LA VARIACION
Biología	Agrobiología	126	141	-15	-10,64	Programa educativo con disminución en aspirantes, con decremento en nuevo ingreso, con deserción en reintegro, mostrando una matrícula total menor a la que se presenta
Naturopatía	Agrobiología	94	79	15	18,99	Programa educativo con disminución en aspirantes y nuevo ingreso, con retención en reintegro, e incremento en matrícula total
Ciencias en Sistemas del Ambiente		Total	Total	Total	Total	Programa educativo con disminución en aspirantes y nuevo ingreso, con retención en reintegro, mostrando una matrícula total mayor a la que se compara
NOMBRE DEL CAMPUS: San Pablo del Monte		16	10	6	60,00	CAUSA DE LA VARIACION
Ciencias Ambientales	Centro de Investigación en Genética y Ambiente	1	1	0	0,00	Programa educativo sin aspirantes, sin nuevo ingreso, solo atiende a un alumno en reintegro, mostrando una matrícula total homogénea
Administración		Total	Total	Total	Total	CAUSA DE LA VARIACION
Criminología	Derecho, Ciencias Políticas y Criminología	102	53	49	92,45	Programa educativo con disminución de aspirantes, con homogeneidad en nuevo ingreso, cubriendo sus grados de avance y matrícula total mayor a la que se compara
Nutrición	Ciencias de la Salud	355	326	29	8,90	Programa educativo con disminución en aspirantes y nuevo ingreso, cubriendo sus grados de avance y matrícula total mayor a la que se compara
Psicología	Trabajo social Sociología y Psicología	96	89	7	7,87	Programa educativo con disminución en aspirantes y nuevo ingreso, cubriendo sus grados de avance y matrícula total mayor a la que se compara
Trabajo Social	Trabajo social Sociología y Psicología	10	14	-4	-28,57	Programa educativo sin aspirantes, sin nuevo ingreso, cubriendo sus grados de avance y matrícula total menor a la que se compara
Ciencias de la Educación		Total	Total	Total	Total	CAUSA DE LA VARIACION
NOMBRE DEL CAMPUS: Teacalco		253	243	10	4,12	Programa educativo con incremento en aspirantes, y nuevo ingreso, con retención en reintegro, y matrícula total mayor a la que se compara
Derecho	Unidad Académica Multidisciplinaria	268	252	16	6,35	Programa educativo sin aspirantes, con incremento en nuevo ingreso, con retención en reintegro, con incremento en matrícula total
Psicología	Unidad Académica Multidisciplinaria	49	26	23	88,46	Programa educativo sin aspirantes, con disminución en nuevo ingreso, se encuentra cubriendo sus grados de avance lo cual se refleja con incremento en matrícula total
Trabajo Social		Total	Total	Total	Total	CAUSA DE LA VARIACION
NOMBRE DEL CAMPUS: Tlaxcala		548	605	-57	-9,42	Programa educativo con disminución en aspirantes, con incremento en nuevo ingreso, con deserción en reintegro, con decremento en matrícula total
Ciencias de la Educación	Ciencias de la Educación	156	147	9	6,12	Programa educativo con incremento en aspirantes, y nuevo ingreso, con deserción en reintegro, con matrícula total mayor a la que se compara
Comunicación e Innovación Educativa	Ciencias de la Salud	307	236	71	30,08	Programa educativo con disminución en aspirantes y nuevo ingreso, cubriendo sus grados de avance y matrícula total mayor a la que se compara
Administración	Ciencias Económico Administrativas	562	532	30	5,64	Programa educativo con aumento en aspirantes, y disminución en nuevo ingreso, con retención en reintegro, con matrícula total mayor a la que se compara
Contaduría Pública	Ciencias Económico Administrativas	671	666	5	0,75	Programa educativo con disminución en aspirantes, y nuevo ingreso, con retención en reintegro, con matrícula total homogénea
Negocios Internacionales	Ciencias Económico Administrativas	496	476	20	4,20	Programa educativo con disminución en aspirantes y nuevo ingreso, con retención en reintegro, con matrícula total homogénea
Atención Integral al Adulto Mayor	Ciencias para el Desarrollo Humano	48	40	8	20,00	Programa educativo con disminución en aspirantes y nuevo ingreso, con retención en reintegro, con matrícula total mayor a la que se compara

Ciencias de la Familia		72	-7	5	Programa educativo con disminución en aspirantes y nuevo ingreso, con deserción en reingreso, con matrícula total homogénea	
Educación Especial	Ciencias para el Desarrollo Humano	184	189	-2,65	-5	Programa educativo con disminución en aspirantes y nuevo ingreso, con deserción en reingreso, con matrícula total homogénea
Ciencias Políticas y Administración Pública	Derecho, Ciencias Políticas y Criminología	378	416	-9,13	-38	Programa educativo con disminución en aspirantes, con incremento en nuevo ingreso, con deserción en reingreso, con matrícula total homogénea
Criminología	Derecho, Ciencias Políticas y Criminología	956	964	-0,83	-8	Programa educativo con disminución en aspirantes y nuevo ingreso, con retención en reingreso, con matrícula total homogénea
Derecho	Derecho, Ciencias Políticas y Criminología	1599	1622	-1,42	-23	Programa educativo con disminución en aspirantes y nuevo ingreso, con retención en reingreso, con matrícula total homogénea
Antropología	Filosofía y Letras	41	37	10,81	4	Programa educativo con disminución en aspirantes y nuevo ingreso, con retención en reingreso, con matrícula total mayor a la que se compara
Enseñanza de Lenguas	Filosofía y Letras	467	439	6,38	28	Programa educativo con disminución en aspirantes, con incremento en nuevo ingreso, con retención en reingreso, con matrícula total mayor a la que se compara
Filosofía	Filosofía y Letras	37	34	8,82	3	Programa educativo homogéneo en aspirantes y nuevo ingreso, con retención en reingreso, con matrícula total mayor a la que se compara
Historia	Filosofía y Letras	34	40	-15,00	-6	Programa educativo con disminución en aspirantes y nuevo ingreso, con retención en reingreso, con decremento en matrícula total
Lengua y Literatura Hispanoamericana	Filosofía y Letras	58	45	28,89	13	Programa educativo con incremento en aspirantes, y nuevo ingreso, con retención en reingreso e incremento en matrícula total
Lenguas Modernas Aplicadas	Filosofía y Letras	2	36	-94,44	-34	Programa educativo en liquidación, solo atiende a alumnos en avance
Literatura Hispanoamericana	Filosofía y Letras	1	2	-50,00	-1	Programa educativo en liquidación, solo atiende a alumnos en avance
Cirujano Dentista	Odontología	700	686	2,04	14	Programa educativo con incremento en aspirantes, con disminución en nuevo ingreso, con retención en reingreso, con matrícula total homogénea
Psicología	Trabajo Social, Sociología y Psicología	741	634	16,88	107	Programa educativo con disminución en aspirantes y nuevo ingreso, con retención en reingreso, con incremento en matrícula total
Psicoterapia	Trabajo Social, Sociología y Psicología	196	159	23,27	37	Programa educativo con incremento en aspirantes, con disminución en nuevo ingreso, con retención en reingreso, con incremento en matrícula total
Sociología	Trabajo Social, Sociología y Psicología	68	70	-2,86	-2	Programa educativo con incremento en aspirantes, con nuevo ingreso homogéneo, con deserción en reingreso, con matrícula total homogénea
Trabajo Social	Trabajo Social, Sociología y Psicología	428	350	22,29	78	Programa educativo con incremento en aspirantes, con disminución en nuevo ingreso, con retención en reingreso, con incremento en matrícula total
Endoncia	Odontología	9	9	0,00	0	Programa educativo sin aspirantes y nuevo ingreso, solo atiende a alumnos en reingreso, siendo este homogéneo, la oferta obedece al plan de estudios bianual
Estomatología Pediátrica	Odontología	6	8	-25,00	-2	Programa educativo sin aspirantes y nuevo ingreso, solo atiende a alumnos en reingreso, con decremento en matrícula total la oferta obedece al plan de estudios bianual
Administración	Ciencias Económico Administrativas	37	48	-22,92	-11	Programa educativo sin aspirantes y nuevo ingreso, solo atiende a alumnos en reingreso, mostrando deserción y matrícula total con decremento
Administración Tributaria	Ciencias Económico Administrativas	6	15	-60,00	-9	Programa educativo sin aspirantes y nuevo ingreso, solo atiende a alumnos en reingreso, mostrando deserción y matrícula total con decremento
Análisis Regional	Centro de Investigaciones Multidisciplinarias Sobre Desarrollo Regional CUISDER	29	25	16,00	4	Programa educativo con disminución en aspirantes, con incremento en nuevo ingreso, con deserción en reingreso, con incremento en matrícula total
Administración Pública Estatal y Municipal	Centro de Investigaciones Jurídico Políticas CIJUREP	0	5	-100,00	-5	Programa educativo sin oferta en este periodo
Derecho Constitucional y Procesal Constitucional	Centro de Investigaciones Jurídico Políticas CIJUREP	28	25	12,00	3	Programa educativo con incremento en aspirantes y nuevo ingreso, con deserción en reingreso, con incremento en matrícula total
Derecho Fiscal	Centro de Investigaciones Jurídico Políticas CIJUREP	16	0	N/A	16	Programa educativo con oferta en este periodo, atendiendo a alumnos rechazados
Derecho Penal	Centro de Investigaciones Jurídico Políticas CIJUREP	0	1	-100,00	-1	Programa educativo en liquidación, sin oferta en este periodo
Derecho Penal Contradictorio Adversarial	Centro de Investigaciones Jurídico Políticas CIJUREP	44	28	57,14	16	Programa educativo con incremento en aspirantes y nuevo ingreso, con retención en reingreso, con incremento en matrícula total
Fiscalización, Transparencia y Rendición de cuentas	Centro de Investigaciones Jurídico Políticas CIJUREP	0	21	-100,00	-21	Programa educativo sin oferta en este periodo
Procesal Biológicas	Centro Tlaxcala de Biología de la Conducta CTBT	39	35	11,43	4	Programa educativo con disminución en aspirantes y nuevo ingreso, con retención en reingreso, con incremento en matrícula total
Educación	Ciencias de la Educación	40	33	21,21	7	Programa educativo con disminución en aspirantes y nuevo ingreso, con retención en reingreso, con incremento en matrícula total
Ciencias de la Salud Pública	Ciencias de la Salud	20	22	-9,09	-2	Programa educativo sin aspirantes, con disminución en nuevo ingreso, con retención en reingreso y matrícula total homogénea
Educación Especial	Ciencias para el Desarrollo Humano	8	9	-11,11	-1	Programa educativo sin oferta en este periodo, solo atiende a alumnos en avance, con matrícula total estable en razón al plan de estudios bianual
Terapia-Familiar	Ciencias para el Desarrollo Humano	8	10	-20,00	-2	Programa educativo sin oferta en este periodo, solo atiende a alumnos en avance, con matrícula total estable en razón al plan de estudios bianual



18	5	4	3	2	1
Humanidades	3	-3	-50,00	Programa educativo en latencia, solo atiende a alumnos en avance, con decremento en matrícula total	
Ciencias Sociales	6	-8	-57,14	Programa educativo sin oferta en este periodo, solo atiende a alumnos en avance, con decremento en matrícula total	
Estudios de Género	12	-6	-33,33	Programa educativo sin oferta en este periodo, con deserción en aspirantes y nuevo ingreso, con decremento en matrícula total	
Trabajo Social	31	10	47,62	Programa educativo con disminución en aspirantes y nuevo ingreso, con retención en matrícula con matrícula total superior a la que se compara	
DOCTORADO	Total	Total	Total	Total	
Ciencias Administrativas	39	34	680,00	Programa educativo sin oferta en el periodo anterior, en el actual con aspirantes y nuevo ingreso, en el actual periodo se abre la extensión del Programa en el Campus Hidalgo, con reingreso y matrícula total mayor a la que se compara	
Derecho	9	-5	-35,71	Programa educativo sin oferta en el periodo, con retención en reingreso, y matrícula total con decremento	
Derecho y Argumentación Jurídica	7	7	N/A	Programa educativo de nueva creación	
Ciencias Biológicas	47	13	38,24	Programa educativo con incremento en aspirantes y nuevo ingreso, con retención en reingreso, y matrícula total mayor a la que se compara	
Educación	35	8	29,63	Programa educativo con incremento en aspirantes y nuevo ingreso, con deserción en reingreso, y matrícula total mayor a la que se compara	
Ciencias Sociales	9	9	N/A	Programa educativo en latencia, solo atiende a alumnos en avance	
NOMBRE DEL CAMPUS: Tlaxco	Total	Total	Total	Total	CAUSA DE LA VARIACIÓN
Ciencias Ambientales	69	-11	-13,75	Programa educativo con disminución en aspirantes y deserción en reingreso, con decremento en matrícula total	
NOMBRE DEL CAMPUS: Xalpatlahuaya / Huamantla	Total	Total	Total	Total	CAUSA DE LA VARIACIÓN
Medicina Veterinaria y Zootecnia	284	-37	-11,53	Programa educativo con estabilidad en aspirantes, con disminución en nuevo ingreso, con deserción en reingreso, con decremento en matrícula total	
NOMBRE DEL CAMPUS: Zacatélico	Total	Total	Total	Total	CAUSA DE LA VARIACIÓN
Enfermería	832	33	4,13	Programa educativo con incremento en aspirantes y nuevo ingreso, con retención en reingreso, y matrícula total homogénea	
Médico Cirujano	852	22	2,65	Programa Educativo con incremento en aspirantes, sin nuevo ingreso, debido a la diferencia de su proceso de aceptación, con deserción en reingreso, mostrando matrícula total homogénea	
MAESTRÍA	Total	Total	Total	Total	CAUSA DE LA VARIACIÓN
Enfermería	25	-10	-29,57	Programa Educativo sin aspirantes, con disminución en nuevo ingreso, y deserción en reingreso, mostrando matrícula total con decremento	
MODALIDAD: NO ESCOLARIZADA	Total	Total	Total	Total	CAUSA DE LA VARIACIÓN
NOMBRE DEL CAMPUS: Zacatélico	Total	Total	Total	Total	CAUSA DE LA VARIACIÓN
Enfermería y Obstetricia SUA/Lic.	49	-13	-20,97	Programa Educativo sin aspirantes, con disminución en nuevo ingreso, por su duración no hay reingreso, mostrando matrícula total con decremento	
TOTAL LIC. Y POSG. UATX.	15968	495	3,20		



 VIC. BLANCA FERRERA DÁVILA GUTIÉRREZ

 JEFE DEL DEPARTAMENTO DE PLANEACIÓN Y ANÁLISIS ESTADÍSTICO

FUENTE: SIAA-ST CORTE AL 30 DE SEPTIEMBRE 2016

2016

**SEGUNDO
INFORME
SEMESTRAL
ESPECIFICO**

UNIVERSIDAD AUTÓNOMA DE TLAXCALA



4. PROGRAMA

NOMBRE DE LA INSTITUCIÓN: UNIVERSIDAD AUTÓNOMA DE TLAXCALA

**INFORME DE MATRÍCULA: INICIO DE PERIODO JULIO-DICIEMBRE OTOÑO 2016 Y 2015
VARIACIÓN DE LA MATRÍCULA SEMESTRAL UATX. (POR PROGRAMA EDUCATIVO Y FACULTAD)**

DIVISIÓN	FACULTAD Y/O UNIDAD	PROGRAMA EDUCATIVO	NIVEL	INDICADORES					
				MATRÍCULA OTOÑO 2016	MATRÍCULA OTOÑO 2015	VARIACIÓN	% DE VARIACIÓN		
CIENCIAS BIOLÓGICAS	CIENCIAS DE LA SALUD	ENFERMERÍA Y OBSTETRICIA SUA/LIC.	LICENCIATURA	49	62	-13	-20,97		
		ENFERMERÍA	LICENCIATURA	832	799	33	4,13		
		MEDICO CIRUJANO	LICENCIATURA	852	830	22	2,65		
		NUTRICIÓN	LICENCIATURA	425	364	61	16,76		
		QUÍMICA CLÍNICA	LICENCIATURA	307	236	71	30,08		
		ENFERMERÍA	MAESTRÍA	25	35	-10	-28,57		
		CIENCIAS DE LA SALUD PÚBLICA	MAESTRÍA	20	22	-2	-9,09		
	TOTAL FACULTAD				2510	2348	162	6,90	
	ODONTOLOGÍA	CIRUJANO DENTISTA		LICENCIATURA	700	686	14	2,04	
		ENDODONCIA		ESPECIALIDAD	9	9	0	N/A	
		ESTOMATOLOGÍA PEDIÁTRICA		ESPECIALIDAD	6	8	-2	-25,00	
		TOTAL FACULTAD				715	703	12	1,71
	AGROBIOLOGÍA	BIOLOGÍA		LICENCIATURA	126	141	-15	-10,64	
		NATUROPATÍA		LICENCIATURA	94	79	15	18,99	
		MEDICINA VETERINARIA Y ZOOTECNIA		LICENCIATURA	284	321	-37	-11,53	
		CIENCIAS AMBIENTALES		LICENCIATURA	69	80	-11	-13,75	
		TOTAL FACULTAD				590	632	-42	-6,65
	CIGYA	CIENCIAS AMBIENTALES		MAESTRÍA	0	0	0	N/A	
		CIENCIAS EN SISTEMAS DEL AMBIENTE		MAESTRÍA	16	10	6	60,00	
		CIENCIAS AMBIENTALES		DOCTORADO	1	1	0	0,00	
	TOTAL FACULTAD				17	11	6	60,00	
	CENTRO TLAXCALA DE BIOLOGÍA DE LA CONDUCTA	CIENCIAS BIOLÓGICAS		MAESTRÍA	39	35	4	11,43	
		CIENCIAS BIOLÓGICAS		DOCTORADO	47	34	13	38,24	
		CIENCIAS NATURALES		DOCTORADO	0	0	0	N/A	
		TOTAL CENTRO				86	69	17	24,64
	TOTAL DIVISIÓN				3901	3752	149	3,97	
	CIENCIAS SOCIALES Y ADMINISTRATIVAS	DERECHO, CIENCIAS POLÍTICAS Y CRIMINOLOGÍA	DERECHO	LICENCIATURA	2210	2244	-34	-1,52	
CIENCIAS POLÍTICAS Y ADMINISTRACIÓN PÚBLICA			LICENCIATURA	435	478	-43	-9,00		
CRIMINOLOGÍA			LICENCIATURA	1362	1248	114	9,13		
CIJUREP		ADMINISTRACIÓN PÚBLICA, ESTATAL Y MUNICIPAL		MAESTRÍA	0	5	-5	-100,00	
		DERECHO CONSTITUCIONAL Y AMPARO		MAESTRÍA	0	0	0	N/A	
		DERECHO CONSTITUCIONAL Y PROCESAL CONSTITUCIONAL		MAESTRÍA	28	25	3	12,00	
		DERECHO FISCAL		MAESTRÍA	16	0	16	N/A	
		DERECHO PENAL		MAESTRÍA	0	1	-1	-100,00	
		DERECHO PENAL CONTRADICTORIO ADVERSARIAL		MAESTRÍA	44	28	16	57,14	
		ARGUMENTACIÓN JURÍDICA		MAESTRÍA	0	0	0	N/A	
		FISCALIZACIÓN, TRANSPARENCIA Y RENDICIÓN DE CUENTAS		MAESTRÍA	0	21	-21	-100,00	
		DERECHO		DOCTORADO	9	14	-5	-35,71	
		DERECHO Y ARGUMENTACIÓN JURÍDICA		DOCTORADO	7	0	7	N/A	
TOTAL FACULTAD				4111	4064	47	1,16		
CIENCIAS ECONÓMICO ADMINISTRATIVAS		CONTADURÍA PÚBLICA		LICENCIATURA	776	770	6	0,78	
		ADMINISTRACIÓN		LICENCIATURA	765	684	81	11,84	
		NEGOCIOS INTERNACIONALES		LICENCIATURA	496	476	20	4,20	
		ADMINISTRACIÓN		MAESTRÍA	37	48	-11	-22,92	
		ADMINISTRACIÓN TRIBUTARIA		MAESTRÍA	6	15	-9	-60,00	
		CIENCIAS ADMINISTRATIVAS		DOCTORADO	39	5	34	680,00	
TOTAL FACULTAD				2119	1998	121	6,06		
TRABAJO SOCIAL, SOCIOLOGÍA Y PSICOLOGÍA		TRABAJO SOCIAL		LICENCIATURA	487	390	97	24,87	
		SOCIOLOGÍA		LICENCIATURA	68	70	-2	-2,86	
		PSICOLOGÍA		LICENCIATURA	1303	1195	108	9,04	
		PSICOTERAPIA		LICENCIATURA	196	159	37	23,27	
		CIENCIAS SOCIALES		MAESTRÍA	6	14	-8	-57,14	
		CIENCIAS SOCIALES		DOCTORADO	9	0	9	N/A	
		ESTUDIOS DE GENERO		MAESTRÍA	12	18	-6	-33,33	
		TRABAJO SOCIAL		MAESTRÍA	31	21	10	47,62	
		TOTAL FACULTAD				2112	1867	245	13,12
		ACISDER	ANÁLISIS REGIONAL		MAESTRÍA	29	25	4	16,00
TOTAL FACULTAD				29	25	4	16,00		
TOTAL DIVISIÓN				8371	7954	417	5,24		

CIENCIAS BÁSICAS INGENIERÍA Y TECNOLOGÍA

INGENIERÍA Y TECNOLOGÍA	INGENIERÍA QUÍMICA	LICENCIATURA	135	155	-20	-12.90
	INGENIERÍA EN COMPUTACIÓN	LICENCIATURA	294	383	-89	-23.24
	INGENIERÍA MECÁNICA	LICENCIATURA	87	89	-2	-2.25
	INGENIERÍA EN SISTEMAS ELECTRÓNICOS	LICENCIATURA	52	54	-2	-3.70
	CIENCIAS DE LA CALIDAD	MAESTRÍA	33	33	0	0.00
	CIENCIAS EN SISTEMAS COMPUTACIONALES Y ELECTRÓNICOS	MAESTRÍA	2	0	2	N/A
	CIENCIAS EN INGENIERÍA QUÍMICA	MAESTRÍA	14	15	-1	-6.67
	USO Y GESTIÓN DE TECNOLOGÍAS DE LA INFORMACIÓN	MAESTRÍA	16	18	-2	-11.11
	INGENIERÍA DEL SOFTWARE	MAESTRÍA	23	18	5	27.78
	MATEMÁTICAS	MAESTRÍA	10	9	1	11.11
	CIENCIAS EN INGENIERÍA QUÍMICA	DOCTORADO	4	3	1	33.33
	CIENCIAS EN SISTEMAS COMPUTACIONALES Y ELECTRÓNICOS	DOCTORADO	15	7	8	114.29
TOTAL FACULTAD			685	784	-99	-12.63
CIENCIAS BÁSICAS	QUÍMICA INDUSTRIAL	LICENCIATURA	77	84	-7	-8.33
	MATEMÁTICAS APLICADAS	LICENCIATURA	75	82	-7	-8.54
	TOTAL FACULTAD			152	166	-14
DISEÑO, ARTE Y ARQUITECTURA	DISEÑO TEXTIL	LICENCIATURA	117	99	18	18.18
	ARQUITECTURA	LICENCIATURA	421	389	32	8.23
	ARTES VISUALES	LICENCIATURA	119	111	8	7.21
	DISEÑO AUTOMOTRIZ	LICENCIATURA	65	63	2	3.17
	GESTION DE OBRA PUBLICA MUNICIPAL	MAESTRÍA	41	21	20	95.24
	TOTAL FACULTAD			763	689	80
TOTAL DIVISIÓN			1600	1633	-33	-2.02

CIENCIAS Y HUMANIDADES

FILOSOFÍA Y LETRAS	LENGUAS MODERNAS APLICADAS	LICENCIATURA	2	46	-44	-95.65
	ENSEÑANZA DE LENGUAS	LICENCIATURA	548	527	21	3.98
	HISTORIA	LICENCIATURA	34	40	-6	-15.00
	LITERATURA HISPANOAMERICANA	LICENCIATURA	1	2	-1	-50.00
	LENGUA Y LITERATURA HISPANOAMERICANA	LICENCIATURA	58	45	13	28.89
	FILOSOFÍA	LICENCIATURA	37	34	3	8.82
	ANTROPOLOGÍA	LICENCIATURA	41	37	4	10.81
	LENGUAS MODERNAS Y ESTUDIOS DEL DISCURSO	MAESTRÍA	18	23	-5	-21.74
	HISTORIA	MAESTRÍA			0	N/A
	HUMANIDADES	MAESTRÍA	3	6	-3	-50.00
	TOTAL FACULTAD			742	760	-18
CIENCIAS DE LA EDUCACIÓN	CIENCIAS DE LA EDUCACIÓN	LICENCIATURA	752	782	-30	-3.84
	COMUNICACIÓN E INNOVACIÓN EDUCATIVA	LICENCIATURA	156	147	9	6.12
	EDUCACIÓN	MAESTRÍA	91	91	0	0.00
	EDUCACIÓN	DOCTORADO	35	27	8	29.63
	TOTAL FACULTAD			1034	1047	-13
CIENCIAS PARA EL DESARROLLO HUMANO	EDUCACIÓN ESPECIAL	LICENCIATURA	184	189	-5	-2.65
	CIENCIAS DE LA FAMILIA	LICENCIATURA	72	79	-7	-8.86
	ATENCIÓN INTEGRAL AL ADULTO MAYOR	LICENCIATURA	48	40	8	20.00
	EDUCACIÓN ESPECIAL	MAESTRÍA	8	9	-1	-11.11
	TERAPIA FAMILIAR	MAESTRÍA	8	10	-2	-20.00
	TOTAL FACULTAD			320	327	-7
TOTAL DIVISIÓN			2096	2134	-38	-1.78
TOTAL UATX.			15968	16473	495	3.20

FUENTE: SIIA-ST CORTE AL 30 DE SEPTIEMBRE 2016



MC. BLANCA LETICIA DÁVILA GUTIÉRREZ
JEFE DEL DEPARTAMENTO DE DISEÑO Y ANÁLISIS ESTADÍSTICO

DEPARTAMENTO DE DISEÑO Y ANÁLISIS ESTADÍSTICO

Instituto Tecnológico de Sonora
5 de Febrero No. 818 sur
Teléfono (644) 410-09-00 Apdo. 335
C.P. 85000 Ciudad Obregón, Sonora, México
www.itson.mx



SECRETARÍA DE EDUCACIÓN PÚBLICA
SECRETARÍA DE PRESUPUESTO Y CUENTA PÚBLICA
CÁMARA DE DIPUTADOS



3.5
26

INSTITUTO TECNOLÓGICO DE SONORA
Educar para Trascender

2016 DIC 15 AM 11 35

12 de diciembre de 2016

PRESIDENCIA
DE LA MESA DIRECTIVA

Remítase a las Comisiones
de Educación Pública y Servicios Educativos,
y de Presupuesto y Cuenta Pública, de la
Cámara de Diputados. Enero 5 del 2017.

C. Diputado Edmundo Javier Bolaños Aguilar

Presidente de la Mesa Directiva
de la Cámara de Diputados del
H. Congreso de la Unión
Presente


Con el fin de dar cumplimiento al artículo 40, fracción III, del Presupuesto de Egresos de la Federación 2016, hago llegar a usted los siguientes documentos:

1. Informe sobre la variación de la matrícula del Instituto Tecnológico de Sonora del segundo semestre de este año con respecto al mismo período del año anterior.
2. Informe de Matrícula del segundo semestre de 2016.
3. Informe de Resultados de la Auditoría Externa a la Matrícula del segundo semestre de 2016, realizada por la Asociación Mexicana de Órganos de Control y Vigilancia en Instituciones de Educación Superior, A.C.

Agradeciendo su atención a la presente, le envío un cordial saludo.

Atentamente,

Mtro. Ernesto Erasmo Flores Rivera
Director de Planeación Institucional



Instituto Tecnológico de Sonora
5 de Febrero No. 818 sur
Teléfono (644) 410-09-00 Apdo. 335
C.P. 85000 Ciudad Obregón, Sonora, México
www.itson.mx



INSTITUTO TECNOLÓGICO DE SONORA
Educar para Trascender

INFORME DE MATRÍCULA SEGUNDO SEMESTRE DE 2016



Miembro de la Asociación Nacional de Universidades e Instituciones de Educación Superior
Miembro del Consorcio para la Colaboración de la Educación Superior en América del Norte



Informe sobre la variación de la matrícula del segundo semestre de 2016 con respecto al segundo semestre del año anterior

En el semestre julio-diciembre de 2016 se obtuvo una ampliación de la matrícula total del 1.79% con respecto al mismo semestre del año 2015. A este resultado contribuyó el incremento del 1.9% del nivel educativo de licenciatura, como se observa en el cuadro inferior. El crecimiento del nivel licenciatura fue consecuencia del aumento de la matrícula de las carreras con mayor población escolar y de un aumento de la retención de estudiantes del semestre anterior.

Variación de la matrícula en el segundo semestre de 2016 con respecto al mismo periodo del año 2015

Nivel educativo	Matrícula al 30 de septiembre de 2016	Matrícula al 30 de septiembre de 2015	Variación
Profesional Asociado	44	53	-9
Licenciatura	15,872	15,572	300
Maestría	399	406	-7
Doctorado	74	70	4
Total	16,389	16,101	288

Variación total de la matrícula: 1.79%

Mtro. Ernesto Erasmo Flores Rivera
 Director de Planeación Institucional



INFORME DE MATRICULA

NOMBRE DE LA INSTITUCIÓN: INSTITUTO TECNOLÓGICO DE SONORA

FECHA DE CAPTURA: 01 de noviembre de 2016

Informe Reportado del Semestre:	
1*	2*
	X

MODALIDAD: ESCOLARIZADA

NOMBRE DEL CAMPUS: UNIDAD CD. OBREGÓN	NIVEL	ESCUELA / FACULTAD / CENTRO / DES	MUNICIPIO CAJEME	MATRICULA															
				ASPIRANTES				NUEVO INGRESO				REINGRESO				MATRICULA TOTAL			
				H	M	Total	Total	H	M	Total	Total	H	M	Total	Total	H	M	Total	Total
Profesional Asociado en Desarrollo Infantil	TSU / PA	Ciencias Sociales y Humanidades	TOTAL	1	27	28	28	1	18	19	19	1	20	21	21	2	38	40	40
LICENCIATURA				H	M	Total	Total	H	M	Total	Total	H	M	Total	Total	H	M	Total	Total
Licenciado en Administración		Ciencias Económico-Administrativas		125	169	294	294	104	141	245	245	336	347	683	683	440	488	928	928
Licenciado en Administración de Empresas Turísticas				39	104	143	143	26	77	103	103	90	198	288	288	116	275	391	391
Licenciado en Contaduría Pública				102	164	266	266	91	152	243	243	212	331	543	543	303	483	786	786
Licenciado en Economía y Finanzas				73	68	141	141	60	62	122	122	129	114	243	243	189	176	365	365
Licenciado en Ciencias de la Educación		Ciencias Sociales y Humanidades		19	82	101	101	15	74	89	89	58	146	204	204	73	205	278	278
Licenciado en Ciencias del Ejercicio Físico				106	37	143	143	77	32	109	109	295	72	367	367	372	104	476	476
Licenciado en Dirección de la Cultura Física y el Deporte				59	24	83	83	37	15	52	52	39	14	53	53	76	29	105	105
Licenciado en Educación Infantil				9	126	135	135	4	93	97	97	14	283	297	297	18	376	394	394
Licenciado en Gestión y Desarrollo de las Artes				16	41	57	57	14	28	42	42	29	51	80	80	43	79	122	122
Licenciado en Psicología		Ingeniería y Tecnología		46	191	237	237	36	155	191	191	183	428	611	611	219	583	802	802
Ingeniero Civil				203	58	261	261	156	38	194	194	626	107	733	733	782	145	927	927
Ingeniero Electricista				57	5	62	62	45	3	48	48	297	12	309	309	342	15	357	357
Ingeniero Electromecánico				49	6	55	55	41	5	46	46	157	4	161	161	198	9	207	207
Ingeniero en Electrónica				41	12	53	53	34	8	42	42	42				34	8	42	42
Ingeniero en Manufactura				166	23	189	189	136	16	152	152	383	31	414	414	519	47	566	566
Ingeniero en Mecatrónica				101	14	115	115	94	10	104	104	241	32	273	273	335	42	377	377
Ingeniero en Software				218	123	341	341	166	83	249	249	596	200	796	796	762	283	1,045	1,045
Ingeniero Industrial y de Sistemas				67	79	146	146	50	76	126	126	198	238	436	436	248	314	562	562
Licenciado en Diseño Gráfico				67	77	144	144	61	68	129	129	240	216	456	456	301	284	585	585
Ingeniero Biotecnólogo		Recursos Naturales		96	36	132	132	80	28	108	108	208	39	247	247	288	67	355	355
Ingeniero en Biosistemas				50	61	111	111	33	43	76	76	87	108	195	195	120	151	271	271
Ingeniero en Ciencias Ambientales				76	85	161	161	59	69	128	128	161	122	283	283	220	191	411	411
Ingeniero Químico				26	49	75	75	18	44	62	62	56	125	181	181	74	169	243	243
Licenciado en Tecnología de Alimentos				106	128	234	234	79	94	173	173	307	247	554	554	386	341	727	727
Medico Veterinario Zootecnista				1,917	1,762	3,679	3,679	1,516	1,399	2,915	2,915	4,949	3,465	8,414	8,414	6,465	4,864	11,329	11,329
MAESTRÍA				H	M	Total	Total	H	M	Total	Total	H	M	Total	Total	H	M	Total	Total
Maestro en Administración y Desarrollo de Negocios		Ciencias Económico-Administrativas		24	29	53	53	18	25	43	43	14	22	36	36	32	47	79	79
Maestro en Gestión de la Cadena de Suministros				8	2	10	10	5	1	6	6					5	1	6	6
Maestro en Gestión Financiera de Negocios				7	4	11	11	6	4	10	10	8	9	17	17	14	13	27	27
Maestro en Gestión Organizacional				5	6	11	11	3	3	6	6	7	7	14	14	10	10	20	20
Maestro en Investigación Educativa				12	14	26	26	10	8	18	18	22	18	40	40	18	16	34	34
Maestro en Investigación Psicológica				8	29	37	37	6	16	22	22	10	10	20	20	16	16	32	32
Maestro en Ciencias de la Ingeniería				16	7	23	23	6	6	12	12	9	9	18	18	23	9	32	32
Maestro en Ingeniería en Administración de la Construcción				16	4	20	20	14	4	18	18	7	4	11	11	7	4	11	11
Maestro en Ingeniería en Logística y Calidad				3		3	3	3		3	3	5	2	7	7	8	2	10	10
Maestro en Matemática Educativa				31	11	42	42	9	6	15	15	5	6	11	11	14	12	26	26
Maestro en Tecnologías de Información para los Negocios				27	32	59	59	13	17	30	30	8	15	23	23	21	32	53	53
Maestro en Ciencias en Recursos Naturales		Recursos Naturales		157	138	295	295	93	84	177	177	66	70	136	136	159	154	313	313
DOCTORADO				H	M	Total	Total	H	M	Total	Total	H	M	Total	Total	H	M	Total	Total
Doctorado en Ciencias de la Ingeniería		Ingeniería y Tecnología		4	1	5	5	2	1	3	3					2	1	3	3
Doctorado en Ciencias en Biotecnología		Recursos Naturales		5	10	15	15	4	6	10	10	29	19	48	48	33	25	58	58
Doctorado en Gestión Organizacional		Ciencias Económico-Administrativas										3	1	4	4	3	1	4	4
Doctorado en Sistemas y Ambientes Educativos		Ciencias Sociales y Humanidades										1	8	9	9	1	8	9	9
TOTAL DEL CAMPUS				2,084	1,938	4,022	4,022	1,616	1,508	3,124	3,124	5,049	3,583	8,632	8,632	6,665	5,091	11,756	11,756

RM

NOMBRE DEL CAMPUS: UNIDAD NAVOJOA	NIVEL	ESCUELA / FACULTAD / CENTRO / DES	MUNICIPIO NAVOJOA	ASPIRANTES				NUEVO INGRESO				REINGRESO				MATRICULA			
				H		M		H		M		H		M		H		M	
				Total	Total	Total	Total	Total	Total	Total	Total	Total	Total	Total	Total	Total	Total	Total	

NOMBRE DEL CAMPUS: UNIDAD NAVOJOA	NIVEL	ESCUELA / FACULTAD / CENTRO / DES	MUNICIPIO NAVOJOA	ASPIRANTES				NUEVO INGRESO				REINGRESO				MATRICULA			
				H		M		H		M		H		M		H		M	
				Total	Total	Total	Total	Total	Total	Total	Total	Total	Total	Total	Total	Total	Total	Total	
TOTAL				341	481	872	279	334	613	968	1,023	1,991	1,247	1,357	2,604				

NOMBRE DEL CAMPUS: UNIDAD NAVOJOA	NIVEL	ESCUELA / FACULTAD / CENTRO / DES	MUNICIPIO NAVOJOA	ASPIRANTES				NUEVO INGRESO				REINGRESO				MATRICULA			
				H		M		H		M		H		M		H		M	
				Total	Total	Total	Total	Total	Total	Total	Total	Total	Total	Total	Total	Total	Total		
TOTAL DEL CAMPUS				358	498	856	279	334	613	968	1,023	1,991	1,247	1,357	2,604				


NOMBRE DEL CAMPUS: UNIDAD NAVOJOA	NIVEL	ESCUELA / FACULTAD / CENTRO / DES	MUNICIPIO NAVOJOA	ASPIRANTES				NUEVO INGRESO				REINGRESO				MATRICULA			
				H		M		H		M		H		M		H		M	
				Total	Total	Total	Total	Total	Total	Total	Total	Total	Total	Total	Total	Total	Total		
TOTAL DEL CAMPUS				358	498	856	279	334	613	968	1,023	1,991	1,247	1,357	2,604				


NOMBRE DEL CAMPUS: UNIDAD NAVOJOA	NIVEL	ESCUELA / FACULTAD / CENTRO / DES	MUNICIPIO NAVOJOA	ASPIRANTES				NUEVO INGRESO				REINGRESO				MATRICULA			
				H		M		H		M		H		M		H		M	
				Total	Total	Total	Total	Total	Total	Total	Total	Total	Total	Total	Total	Total	Total		
TOTAL DEL CAMPUS				358	498	856	279	334	613	968	1,023	1,991	1,247	1,357	2,604				

DM



NOMBRE DEL CAMPUS: EXTENSIÓN EMPALME	NIVEL	ESCUELA / FACULTAD / CENTRO / DES	MUNICIPIO EMPALME	MATRÍCULA											
				ASPIRANTES			NUEVO INGRESO			REINGRESO			MATRÍCULA TOTAL		
				H	M	Total	H	M	Total	H	M	Total	H	M	Total
	LICENCIATURA			11	23	34	11	17	28	14	37	51	25	54	79
	Licenciado en Administración									1	6	7	1	6	7
	Licenciado en Administración de Empresas Turísticas			5	9	14	5	6	11	14	37	51	19	43	62
	Licenciado en Ciencias de la Educación			30	26	56	29	21	50	133	43	176	162	64	226
	Ingeniero Industrial y de Sistemas			46	58	104	45	44	89	162	123	285	207	167	374
	TOTAL			309	305	614	264	234	498	813	718	1,531	1,077	952	2,029
	TOTAL DEL CAMPUS			2,751	2,741	5,492	2,159	2,076	4,235	6,830	5,324	12,154	8,989	7,400	16,389
	TOTAL MATRÍCULA ESCOLARIZADA			2,751	2,741	5,492	2,159	2,076	4,235	6,830	5,324	12,154	8,989	7,400	16,389


 MITRA MARGARITA ROSS RAMÍREZ
 JEFA DEL DEPARTAMENTO
 DE REGISTRO ESCOLAR


 ING. DAVID MENDOZA GRADOS
 COORDINADOR DE INFORMACIÓN INSTITUCIONAL
 RESPONSABLE DE LA CAPTURA



Asociación Mexicana de Órganos de Control y Vigilancia en Instituciones de Educación Superior, A. C.

DR. JAVIER JOSÉ VALES GARCÍA
RECTOR DEL INSTITUTO TECNOLÓGICO DE SONORA
P R E S E N T E:

Con base en las disposiciones del Presupuesto de Egresos de la Federación para el Ejercicio 2016; las consideraciones en relación a la matrícula emitidas por la SEP y su solicitud para que la AMOCVIES, A.C. auditara el Segundo Informe Semestral de Matrícula y su variación con respecto al año anterior, la Universidad Autónoma de Nayarit fue designada como Auditor Externo AMOCVIES, A.C. para efectuar la auditoría a la matrícula del Instituto Tecnológico de Sonora.


OBJETIVO

Verificar la confiabilidad de los datos reportados en los informes de matrícula del Segundo semestre en cumplimiento de las disposiciones que aplican del artículo 40 fracción III del Presupuesto de Egresos de la Federación para el ejercicio fiscal 2016.

ALCANCES

Recibida la información de la matrícula conforme a las indicaciones y formatos determinados por la SEP, cuyo contenido es responsabilidad de la Dirección de Planeación Institucional, del Instituto Tecnológico de Sonora, se analizó de la siguiente manera.

- I. Se revisó el cálculo de la muestra representativa de los expedientes de alumnos con base en la fórmula proporcionada por AMOCVIES, A.C. La estratificación se realizó por programa educativo. El total de matrícula del Instituto reportado en el informe DGESEU-SEP es de 16,389 alumnos y la muestra que se revisó es de 110 expedientes.
- II. La auditoría consistió en la confrontación de la evidencia que soporta las cifras de la matrícula reportadas en el Segundo informe semestral de matrícula con base en el esquema determinado por la AMOCVIES, A.C., comprometiéndose a presentar los resultados de dicha auditoría externa con todo profesionalismo, imparcialidad y objetividad.



Asociación Mexicana de Órganos de Control y Vigilancia en Instituciones de Educación Superior, A. C.

RESULTADOS

1. Soporte de aspirantes a la Institución.

Los programas educativos de la Institución cuentan con soporte documental en formato electrónico de los aspirantes registrados en el *Informe DGESU-SEP*.

2. Análisis de duplicidad de alumnos registrados en la base de datos.

El 100% de los alumnos registrados en la base de datos 16,389 no presenta duplicidad.

3. Concordancia entre las cifras del *Informe DGESU-SEP* y la base de datos de Servicios Escolares.

Se encontró un 100% de concordancia entre las cifras de matrícula reportada en el Informe DGESU-SEP (aspirantes, nuevo ingreso, reingreso y matrícula total) con la base de datos de la matrícula del Departamento de Registro Escolar.

4. Concordancia entre las cifras del *Informe DGESU-SEP* y la *Estadística 911*.

Se encontró un 100% de concordancia entre las cifras de matrícula reportada en el Informe DGESU-SEP (aspirantes, nuevo ingreso, reingreso y matrícula total) con la estadística 911.

5. Revisión de expedientes de alumnos registrados.

Los expedientes de los alumnos de la muestra revisada cuentan con el 100% de los documentos señalados en la normativa correspondiente.



Asociación Mexicana de Órganos de Control y Vigilancia en Instituciones de Educación Superior, A. C.

6. Resumen de matrícula.

Resumen de matrícula reportada con base en el informe DGESU-SEP y fecha de corte al 30 de Septiembre de 2016.

Nivel	Matrícula de nuevo ingreso	Matrícula de reingreso	Total
Media Superior	N/A	N/A	N/A
TSU/PA	19	25	44
Licenciatura	3,975	11,897	15,872
Especialidad	N/A	N/A	N/A
Maestría	228	171	399
Doctorado	13	61	74
Total	4,235	12,154	16,389

7. Variación de la matrícula.

Se encontró que la variación entre los indicadores de matrícula del Instituto Tecnológico de Sonora a la fecha de corte con respecto al año anterior septiembre 2015/septiembre 2016 es por la cantidad de 288 alumnos, como se muestra en el cuadro siguiente:

Nivel	Matrícula total actual de acuerdo al informe DGESU-SEP de 30 de Septiembre 2016	Matrícula total del año pasado de acuerdo al Informe de auditoría externa de 30 de Septiembre 2015	Variación
Media Superior	N/A	N/A	N/A
TSU/PA	44	53	-9
Licenciatura	15,872	15,572	300
Especialidad	N/A	N/A	N/A
Maestría	399	406	-7
Doctorado	74	70	4
Total	16,389	16,101	288

Porcentaje de variación global de la matrícula: 1.78%



Asociación Mexicana de Órganos de Control y Vigilancia en Instituciones de Educación Superior, A. C.


CONCLUSIÓN


De acuerdo al objetivo de revisión, se desprende que la información emitida por el Instituto Tecnológico de Sonora es razonablemente confiable, determinando, en promedio, un 100% de concordancia entre los datos contenidos en el Segundo Informe Semestral de Matrícula 2016 en consideración al Artículo 40 fracción III del Presupuesto de Egresos de la Federación 2016 y las evidencias presentadas por la Institución.

La auditoría a la matrícula del Instituto Tecnológico de Sonora, se llevó a cabo de conformidad con las Normas de Auditoría para Atestiguar. Dichas normas exigen que cumplamos con los requisitos de ética, así como que planifiquemos y ejecutemos la auditoría con el fin de obtener una seguridad razonable sobre la información que se reportará a la SEP.

Cd. Obregón; Sonora, 18 de noviembre 2016

ATENTAMENTE


M. en A. Ignacio Gutiérrez Padilla
Presidente del Consejo Directivo de la
AMOCVIES, A. C.



C.P. Francisco Javier Cobos Barrón
Director de la Unidad de Control y Evaluación
de la Universidad Autónoma de Nayarit.



Gobierno del Estado de Tabasco

Universidad Politécnica del Golfo de México

"Por una Educación Integral con Sentido Humanista"

"Ciencia y Tecnología que Transforman"

"Gobierno, Empresa y Universidad en equipo para la competitividad"



Remítase a las Comisiones de Educación Pública y Servicios Educativos y de Presupuesto y Cuenta Pública, de la Rectoría Cámara de Diputados.

27

3.6

ENE 05 del 2017.

Paraíso, Tabasco, 13 de diciembre de 2016

Núm. De Oficio: UPGM-R/228/2016

Asunto: Cumplimiento PEF 2016

Anexos: Informe de Resultados, Informe SEP e Informe Especifico de la Matricula

Dip. Edmundo Javier Bolaños Aguilar
Presidente de la Mesa Directiva de la Cámara de Diputados del Congreso de la Unión.
Presente.

Para dar cumplimiento a las disposiciones establecidas en el Presupuesto de Egresos de la Federación del ejercicio 2016 y conforme al tercer párrafo del artículo 1 y la fracción III del artículo 40, que menciona, lo siguiente:

"III. Las Instituciones Públicas de Educación Superior estarán obligadas a la práctica de auditoría externa de su matrícula, debiendo enviar los resultados de ésta, así como un informe semestral específico sobre la ampliación de la misma, tanto a la Cámara de Diputados como a la Secretaría de Educación Pública.

Por lo anterior, se adjuntan los siguientes documentos que corresponden al 2º semestre del ejercicio 2016:

- Informe Semestral Especifico sobre la ampliación de la matrícula.
- Formato Informe SEP
- Informe de Resultados de la Auditoría Externa de su matrícula.

Sin más por el momento, aprovecho la ocasión para enviarle un cordial saludo.

ATENTAMENTE

M.I.S. Eddy Arquímedes García Alcocer
Rector



C.c.p. Archivo.

003978
SECRETARÍA DE EDUCACIÓN PÚBLICA





Gobierno del
Estado de Tabasco

Universidad Politécnica del Golfo de México

"Por una Educación Integral con Sentido Humanista"

"Ciencia y Tecnología que Transforman"



INFORME SEMESTRAL ESPECÍFICO SOBRE LA AMPLIACIÓN DE LA MATRÍCULA CORRESPONDIENTE AL 2do. SEMESTRE 2016 (Mayo-Agosto)

La oferta educativa que ofrece la UPGM consta de seis programas educativos de nivel Licenciatura y uno de Posgrado, que son los siguientes:

PROGRAMA EDUCATIVO	MATRÍCULA 2016-01	MATRÍCULA 2016-02
Ingeniería Petrolera	432	388
Ingeniería en Seguridad y Automatización Industrial	379	408
Licenciatura en Comercio Internacional y Aduanas	189	202
Ingeniería Financiera	93	136
Ingeniería en Agrotecnología	87	94
Licenciatura en Terapia Física	161	225
Maestría en Gestión de la Industria Petrolera	29	11
TOTALES	1370	1464



Gobierno del
Estado de Tabasco

Universidad Politécnica del Golfo de México

"Por una Educación Integral con Sentido Humanista"

"Ciencia y Tecnología que Transforman"



ARGUMENTACIÓN PERTINENTE.

La Universidad Politécnica del Golfo de México trabaja bajo la modalidad de planes cuatrimestrales.

- La matrícula alcanzada durante el cuatrimestre del 2016-01 fue de 1341 alumnos en licenciatura, dentro de los cuales se incluyeron 115 de nuevo ingreso, lo que representó un 8.56% de la matrícula total; a nivel posgrado se reportaron 29 alumnos.
- En este cuatrimestre 2016-02 (*correspondiente a la presente auditoria, 2do semestre del 2016*) alcanzamos una matrícula de 1453 alumnos en licenciatura y 11 de posgrado, haciendo un total de 1464 alumnos; así mismo dentro de la matrícula de licenciatura se incluyen 368 alumnos de nuevo ingreso.

En este semestre terminaron de nivel licenciatura 59 egresados. En el caso de la disminución que se observa a nivel posgrado, se origina debido a que concluyó la tercera generación con 18 egresados y por decisión de la alta dirección no hubo convocatoria de nuevo ingreso.

- La deserción presentada en cuatrimestre 2016-01 en relación con el cuatrimestres 2016-02 es de 45 alumnos, lo que representa un 3.28% de la matrícula.

Lo anterior para los fines que corresponda.

MTRA. MARLIN CRISTEL BELTRAN CASTILLO
Directora de Servicios Escolares



INFORME DE MATRÍCULA

NOMBRE DE LA INSTITUCIÓN: UNIVERSIDAD POLITÉCNICA DEL GOLFO DE MEXICO

FECHA DE CAPTURA: 30 de septiembre de 2016

MODALIDAD: ESCOLARIZADA

Informe Reportado del Semestre:	
2do.	

Informe Trimestral Reportado			
1°	2°	3°	4°

NOMBRE DEL CAMPUS:	NIVEL	ESCUELA / FACULTAD / CENTRO / DES	MUNICIPIO	ASPIRANTES		NUEVO INGRESO		REINGRESO		MATRÍCULA TOTAL	
				H	M	Total	H	M	Total	H	M
	MEDIA SUPERIOR										
	Nombre Programa 1										
	Nombre Programa 2										
	Nombre Programa 3										
	Nombre Programa n										
	TOTAL										

TSU / PA	Programa Educativo 1	Programa Educativo 2	Programa Educativo n	H	M	Total	H	M	Total	H	M	Total
	LICENCIATURA											
	Ingeniería Petrolera			48	25	73	219	96	315	267	121	388
	Ingeniería en Seguridad y Automatización Industrial			61	23	84	219	105	324	280	128	408
	Licenciatura en Comercio Internacional y Aduanas			22	25	47	61	94	155	83	119	202
	Ingeniería en Agrociencia			12	14	26	37	31	68	49	45	94
	Ingeniería Financiera			20	30	50	26	60	86	46	90	136
	Licenciatura en Terapia Física			24	64	88	42	95	137	66	159	225
	TOTAL			0	0	0	187	181	368	604	481	1085

ESPECIALIDAD	Programa Educativo 1	Programa Educativo 2	Programa Educativo n	H	M	Total	H	M	Total	H	M	Total
	MAESTRÍA											
	Maestría en gestión de la Industria Petrolera			0	0	0	0	0	0	0	0	0
	TOTAL											
	DOCTORADO											
	Programa Educativo 1											
	Programa Educativo 2											
	Programa Educativo n											
	TOTAL											
	TOTAL MATRÍCULA ESCOLARIZADA			0	0	0	187	181	368	604	481	1085
	TOTAL DEL CAMPUS			0	0	0	187	181	368	604	481	1085
	TOTAL											

MTRA. MARILYN GONZALEZ DEL CANTO
 Directora de Servicios Escolares
 Responsable de captura del presente formato



SERVICIOS ESCOLARES

MODALIDAD: NO ESCOLARIZADA

NOMBRE DEL CAMPUS: NIVEL	ESCUELA / FACULTAD / CENTRO / DES	MUNICIPIO	ASPIRANTES		NUEVO INGRESO		REINGRESO		MATRICULA TOTAL		
			H	M	Total	H	M	Total	H	M	Total
MEDIA SUPERIOR			H	M	Total	H	M	Total	H	M	Total
Nombre Programa 1											
Nombre Programa 2											
Nombre Programa 3											
Nombre Programa n											
TOTAL											
TSU / PA			H	M	Total	H	M	Total	H	M	Total
Programa Educativo 1											
Programa Educativo 2											
Programa Educativo n											
TOTAL											
LICENCIATURA			H	M	Total	H	M	Total	H	M	Total
Programa Educativo 1											
Programa Educativo 2											
Programa Educativo n											
TOTAL											
ESPECIALIDAD			H	M	Total	H	M	Total	H	M	Total
ESPECIALIDAD EN SEGURIDAD INDUSTRIAL, PROTECCION AMBIENTAL Y SALUD DEL TRABAJADOR			0	0	0	0	0	0	0	0	0
Programa Educativo 1											
Programa Educativo 2											
Programa Educativo n											
TOTAL			0	0	0	0	0	0	0	0	0
MAESTRIA			H	M	Total	H	M	Total	H	M	Total
Maestria en Gestion de la Industria Petrolera						9	2	11	9	2	11
Programa Educativo 1											
Programa Educativo 2											
Programa Educativo n											
TOTAL						9	2	11	9	2	11
DOCTORADO			H	M	Total	H	M	Total	H	M	Total
Programa Educativo 1											
Programa Educativo 2											
Programa Educativo n											
TOTAL											
TOTAL DEL CAMPUS											
TOTAL MATRICULA NO ESCOLARIZADA						9	2	11	9	2	11
TOTAL MATRICULA INSTITUCION			0	0	0	187	181	368	613	483	1,096
									800	664	1,464

MTRA. MARILYN ANASTEL BETTAN-GASHILLO
 Directora de Servicios Escolares
 Responsable de captura del presente formato.





Asociación Mexicana de Órganos de Control y Vigilancia en Instituciones de Educación Superior, A. C.

M.I.S. EDDY ARQUÍMIDES GARCÍA ALCOCER
RECTOR DE LA UNIVERSIDAD POLITÉCNICA DEL
GOLFO DE MÉXICO
P R E S E N T E:

Con base en las disposiciones del Presupuesto de Egresos de la Federación para el Ejercicio 2016; las consideraciones en relación a la matrícula emitidas por la SEP y su solicitud para que la AMOCVIES, A.C. auditara el Segundo Informe Semestral de matrícula y su variación con respecto al año anterior, la Universidad Autónoma del Estado de Morelos fue designada como Auditor Externo AMOCVIES, A.C. para efectuar la auditoría a la matrícula de la Universidad Politécnica del Golfo de México.

OBJETIVO

Verificar la confiabilidad de los datos reportados en los informes de matrícula del Segundo semestre en cumplimiento de las disposiciones que aplican del artículo 40 fracción III del Presupuesto de Egresos de la Federación para el ejercicio fiscal 2016.

ALCANCES

Recibida la información de la matrícula conforme a las indicaciones y formatos determinados por la SEP, cuyo contenido es responsabilidad de la Dirección de Servicios Escolares de la Universidad Politécnica del Golfo de México, se analizó de la siguiente manera.

- I. Se revisó el cálculo de la muestra representativa de los expedientes de alumnos con base en la fórmula proporcionada por AMOCVIES, A.C. La estratificación se realizó por programa educativo. El total de matrícula de la universidad reportado en el informe DGESEU-SEP es de 1,464 alumnos y la muestra que se revisó es de 90 expedientes.
- II. La auditoría consistió en la confrontación de la evidencia que soporta las cifras de la matrícula reportadas en el Segundo informe semestral de matrícula con base en el esquema determinado por la AMOCVIES, A.C., comprometiéndose a presentar los resultados de dicha auditoría externa con todo profesionalismo, imparcialidad y objetividad.

RESULTADOS

1. Soporte de aspirantes a la Institución

No hay registro de aspirantes en el *Informe DGESEU-SEP*.



Asociación Mexicana de Órganos de Control y Vigilancia en Instituciones de Educación Superior, A. C.

Recomendación

Que la Dirección de Servicios Escolares integre y soporte oportunamente el registro de aspirantes del informe DGESEU-SEP.

2. Análisis de duplicidad de alumnos registrados en la base de datos

El 100% de los alumnos registrados en la base de datos 1,464 no presenta duplicidad.

3. Concordancia entre las cifras del Informe DGESEU-SEP y la base de datos de Servicios Escolares.

Se encontró un 100% de concordancia entre las cifras de matrícula reportada en el Informe DGESEU-SEP (aspirantes, nuevo ingreso, reingreso y matrícula total) con la base de datos de la matrícula de servicios escolares

4. Concordancia entre las cifras del Informe DGESEU-SEP y la Estadística 911.


Se encontró un 100% de concordancia entre las cifras de matrícula reportada en el informe DGESEU-SEP (aspirantes, nuevo ingreso, reingreso y matrícula total) con la estadística 911.

5. Revisión de expedientes de alumnos registrados


Los expedientes de los alumnos de la muestra revisada cuentan con el 100% de los documentos señalados en la normativa correspondiente.

6. Resumen de matrícula

Resumen de matrícula reportada con base en el informe DGESEU-SEP y fecha de corte al 30 de septiembre de 2016.




Nivel	Matrícula de nuevo ingreso	Matrícula de reingreso	Total
Licenciatura	368	1085	1,453
Maestría	0	11	11
Total	368	1,096	1,464



7. Variación de la matrícula

Se encontró que la variación entre los indicadores de matrícula de la Universidad Politécnica del Golfo de México, a la fecha de corte con respecto al año anterior 30 de septiembre de 2015, es por la cantidad de -14 alumnos, como se muestra en el cuadro siguiente:



Asociación Mexicana de Órganos de Control y Vigilancia en Instituciones de Educación Superior, A. C.

Nivel	Matrícula total actual de acuerdo al informe DGESU-SEP de 30 de septiembre 2016	Matrícula total del año pasado de acuerdo al informe de auditoría externa de 30 de septiembre 2015	Variación
Licenciatura	1453	1425	28
Maestría	11	53	-42
Total	1,464	1,478	-14

Porcentaje de variación global de la matrícula: -0.95%

Recomendación.


Que las áreas académicas responsables de la retención y captación de alumnos de maestría, establezcan mecanismos estratégicos que permitan a la Institución elevar sus índices de Gestión.

CONCLUSIÓN

De acuerdo al objetivo de revisión, se desprende que la información emitida por la Universidad Politécnica del Golfo de México es razonablemente confiable, determinando, en promedio, un 100% de concordancia entre los datos contenidos en el Segundo informe semestral de matrícula 2016 en consideración al Artículo 40 fracción III del Presupuesto de Egresos de la Federación 2016 y las evidencias presentadas por la Institución.


La auditoría a la matrícula de la Universidad Politécnica del Golfo de México, se llevó a cabo de conformidad con las Normas de Auditoría para Atestiguar. Dichas normas exigen que cumplamos con los requisitos de ética, así como que planifiquemos y ejecutemos la auditoría con el fin de obtener una seguridad razonable sobre la información que se reportará a la SEP.

Paraíso, Tabasco; a 25 noviembre 2016.


 M. en A. Ignacio Gutiérrez Padilla
 Presidente del Consejo Directivo de la
 AMOCVIES, A. C.

ATENTAMENTE




 C. P. Miguel Ángel Salgado Ulloa
 Titular del Órgano Interno de Control de la
 Universidad Autónoma del Estado de Morelos.



CÁMARA DE DIPUTADOS
LXIII LEGISLATURA

Secretario General: Mauricio Farah Gebara; **Secretario de Servicios Parlamentarios:** Juan Carlos Delgadillo Salas; **Secretario de Servicios Administrativos y Financieros:** Carlos Alfredo Olson San Vicente; **Director General de Crónica y Gaceta Parlamentaria:** Gilberto Becerril Olivares; **Director del Diario de los Debates:** Luis Alfredo Mora Villagómez; **Jefe del Departamento de Producción del Diario de los Debates:** Oscar Orozco López; **Apoyo Documental:** **Dirección General de Proceso Legislativo, Directora General,** María Elena Sánchez Algarín. Oficinas de la Dirección del Diario de los Debates de la Cámara de Diputados del Congreso de la Unión: Palacio Legislativo, avenida Congreso de la Unión 66, edificio E, cuarto nivel, colonia El Parque, delegación Venustiano Carranza, CP 15969. Teléfonos: 5036-0000, extensiones 54039, 54044, 54037. Registrado como artículo de segunda clase en la Administración de Correos, el 21 de septiembre de 1921. **Página electrónica:** <http://cronica.diputados.gob.mx>