



CÁMARA DE DIPUTADOS
LXIII LEGISLATURA

Diario de los Debates

ÓRGANO OFICIAL DE LA CÁMARA DE DIPUTADOS
DEL CONGRESO DE LOS ESTADOS UNIDOS MEXICANOS

Segundo Periodo de Sesiones Ordinarias del Segundo Año de Ejercicio

Presidenta

Diputada María Guadalupe Murguía Gutiérrez

Año II

Martes 14 de marzo de 2017

Sesión 16 Anexo "C"

Mesa Directiva

Presidenta

Dip. María Guadalupe Murguía Gutiérrez

Vicepresidentes

Dip. Edmundo Javier Bolaños Aguilar

Dip. Gloria Himelda Félix Niebla

Dip. Jerónimo Alejandro Ojeda Anguiano

Dip. Sharon María Teresa Cuenca Ayala

Secretarios

Dip. Raúl Domínguez Rex

Dip. Alejandra Noemí Reynoso Sánchez

Dip. Isaura Ivanova Pool Pech

Dip. Andrés Fernández del Valle Laisequilla

Dip. Ernestina Godoy Ramos

Dip. Verónica Delgadillo García

Dip. María Eugenia Ocampo Bedolla

Dip. Ana Guadalupe Perea Santos

Junta de Coordinación Política

Presidente

Dip. Francisco Martínez Neri
Coordinador del Grupo Parlamentario del
Partido de la Revolución Democrática

Coordinadores de los Grupos Parlamentarios

Dip. César Octavio Camacho Quiroz
Coordinador del Grupo Parlamentario del
Partido Revolucionario Institucional

Dip. Marko Antonio Cortés Mendoza
Coordinador del Grupo Parlamentario del
Partido Acción Nacional

Dip. Jesús Sesma Suárez
Coordinador del Grupo Parlamentario del
Partido Verde Ecologista de México

Dip. Norma Rocío Nahle García
Coordinadora del Grupo Parlamentario de
Movimiento de Regeneración Nacional

Dip. José Clemente Castañeda Hoeflich
Coordinador del Grupo Parlamentario de
Movimiento Ciudadano

Dip. Luis Alfredo Valles Mendoza
Coordinador del Grupo Parlamentario de
Nueva Alianza

Dip. Alejandro González Murillo
Coordinador del Grupo Parlamentario del
Partido Encuentro Social

HOA y C.P. 4

SHCP

SECRETARÍA DE HACIENDA
Y CRÉDITO PÚBLICO



SUBSECRETARÍA DE INGRESOS
UNIDAD DE COORDINACIÓN CON ENTIDADES FEDERATIVAS

005536

SECRETARÍA DE HACIENDA
Y CRÉDITO PÚBLICO

MARZO 8 PM 5 21

RESIDENCIA
LA MESA DIRECTIVA

Oficio No. 351-A-UCF-018

Ciudad de México, a 07 de marzo de 2017.

Remítase a la Comisión de Hacienda y Crédito Público,
para su conocimiento.
Marzo 14 del 2017.

DIA MARÍA GUADALUPE MURGUÍA GUTIÉRREZ
PRESIDENTA DE LA CÁMARA DE DIPUTADOS DEL
H. CONGRESO DE LA UNIÓN
PRESENTE

ATN. COMISIÓN LEGISLATIVA BICAMERAL

Hago referencia al último párrafo del artículo 42 de la Ley de Disciplina Financiera de las Entidades Federativas y los Municipios, el cual establece que la Secretaría enviará un reporte sobre el Registro Público Único de acuerdo al artículo 56 de dicha Ley, para mayor referencia me permito transcribir el precepto aludido en su parte medular:

"...la Secretaría enviará un reporte a la comisión legislativa bicameral... Igualmente, enviará un reporte sobre el Registro Público Único de acuerdo al artículo 56 de la presente Ley."

Por su parte, el artículo 56 de la mencionada Ley prevé lo siguiente:

"El Registro Público Único se publicará a través de la página oficial de Internet de la Secretaría y se actualizará diariamente. La publicación deberá incluir, al menos, los siguientes datos: deudor u obligado, acreedor, monto contratado, fecha de contratación, tasa de interés, plazo contratado, recurso otorgado en Garantía o Fuente de pago, fecha de inscripción y fecha de última modificación en el Registro Público Único. Asimismo, deberá incluir la tasa efectiva, es decir, la tasa que incluya todos los costos relacionados con el Financiamiento u Obligación de acuerdo con la metodología que para tal efecto expida la Secretaría a través de lineamientos."

La Secretaría elaborará reportes de información específicos, mismos que tendrán como propósito difundir, cuando menos, la siguiente información: identificación de los recursos otorgados en Garantía o Fuente de pago de cada Entidad Federativa o Municipio, registro histórico y vigente de los

P 352

SHCP

SECRETARÍA DE HACIENDA
Y CRÉDITO PÚBLICO



SUBSECRETARÍA DE INGRESOS
UNIDAD DE COORDINACIÓN CON ENTIDADES FEDERATIVAS

Financiamientos y Obligaciones. Los reportes de información específicos deberán publicarse en la página oficial de Internet de la Secretaría, debiendo actualizarse trimestralmente dentro de los 60 días posteriores al término de cada trimestre."

En virtud de lo antes expuesto, me permito enviar, anexo a este oficio, los financiamientos y obligaciones inscritos en el Registro Público Único, además de los reportes de información específicos, adicionando un reporte sobre ambas publicaciones.

Aprovecho la ocasión para enviarle un cordial saludo.

**ATENTAMENTE
LA TITULAR DE LA UNIDAD DE COORDINACIÓN CON
ENTIDADES FEDERATIVAS**

A handwritten signature in black ink, appearing to read "Marcela Andrade Martínez", written over the typed name.
C.P. MARCELA ANDRADE MARTÍNEZ

**ANEXO
DEL OFICIO
351-A-UCEF-018**


Endeudamiento Subnacional al Cierre de 2016

- La publicación de las estadísticas trimestrales correspondientes al cierre de 2016 es la primera que se realiza bajo el nuevo Registro Público Único de Financiamientos y Obligaciones, el cual entró en operación el 1 de noviembre de 2016.
- En este sentido, la publicación de estadísticas al cuarto trimestre de 2016 presenta los siguientes cambios y adhesiones de información:
 1. Se separa la deuda de las entidades federativas y la correspondiente a los municipios y sus respectivos entes públicos.
 2. Se incorpora la información de créditos de corto plazo y financiamientos respaldados con ingresos locales. Considerando la nueva Ley de Disciplina Financiera, algunos créditos de corto plazo se encuentran en proceso de registro; sin embargo, fueron sumados al monto de la deuda, tomando en cuenta que se trata de créditos dispuestos reportados por las entidades.
 3. En obligaciones diversas, se incluye el valor de bono cupón cero y el pago de la inversión realizada con respecto a los proyectos de prestación de servicios, con lo cual, se refleja con mayor exactitud la obligación pendiente de pago de cada obligación.
- La deuda de los gobiernos estatales y sus entes públicos se situó en 515,089 millones de pesos (mdp). Dicha deuda incorpora cortos plazos dispuestos por un monto de 19,669 mdp.
- Además, se publican financiamientos respaldados con bonos cupón cero por un monto de 26,727 mdp, para los cuales se descontó el valor del bono a esta fecha.
- La deuda de municipios y sus entes públicos se ubicó en 53,503 mdp. Ésta incorpora cortos plazos por un monto de 743 mdp.
- Al consolidar la deuda de gobiernos locales, el dato se ubica en 568,592 mdp: monto superior en 32,323 mdp con respecto a la del año anterior y un incremento de 2.6% anual en términos reales. Asimismo, representa el 3.1% con respecto al PIB y 82% versus participaciones.¹

¹ Se refiere a las participaciones pagadas para 2016.

- Consolidando los financiamientos de entidades federativas, municipios y entes públicos se observa que, por acreedor, los financiamientos son contratados principalmente con la banca múltiple (61% del saldo total), seguido por la banca de desarrollo (22% del saldo total), el mercado bursátil (15% del saldo total) y otros acreedores (2%) (Ver Gráfica 1).
- Por fuente de pago, la mayor parte de la deuda se respalda con participaciones federales (80% del saldo total), en segundo lugar con ingresos locales (14% del saldo total) y el resto con aportaciones federales (2% del saldo total). El 4% del saldo total se financia con créditos de corto plazo quirografarios (Ver Gráfica 1).

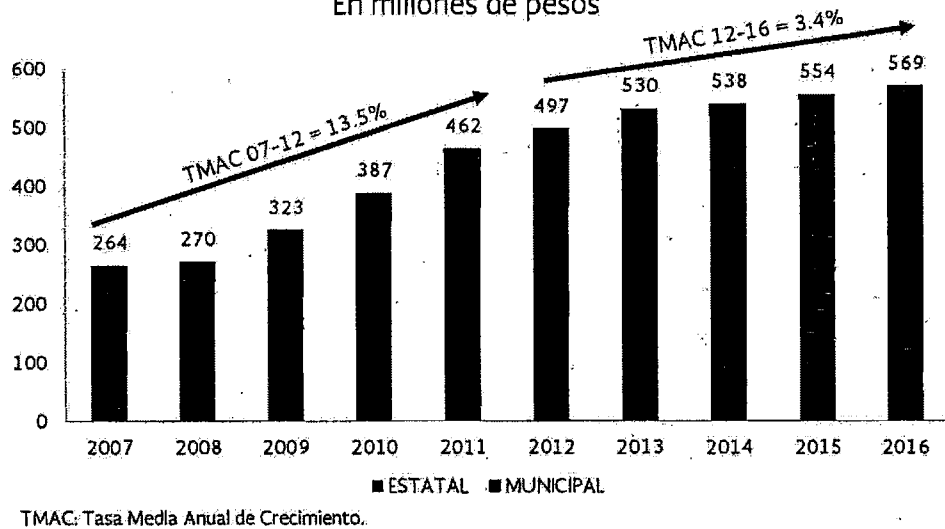
Gráfica 1. Composición sobre el saldo total de la deuda de entidades federativas, municipios y sus entes públicos al cierre de 2016



Evolución del Endeudamiento

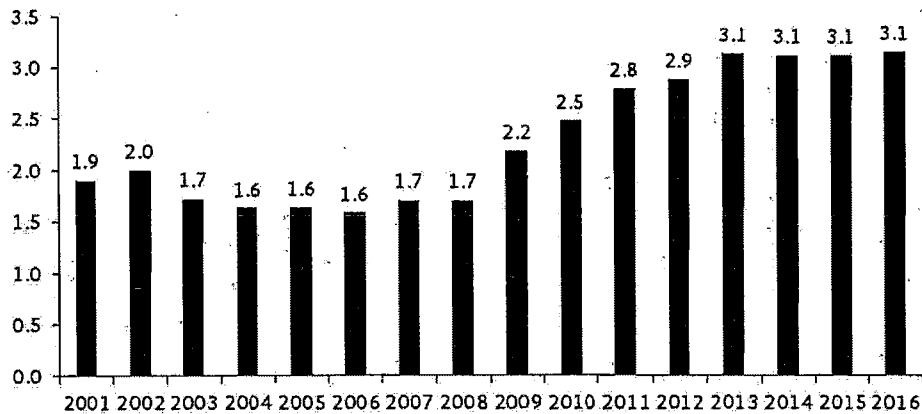
- El crecimiento del endeudamiento ha experimentado una desaceleración en los últimos 4 años; la tasa media anual de crecimiento real entre 2007 y 2012 fue de 13.5%, mientras que en los últimos 4 años dicho indicador se ubicó en 3.4%. (Ver Gráfica 2).

Gráfica 2. Saldo histórico consolidado de entidades federativas, municipios y sus entes públicos
En millones de pesos



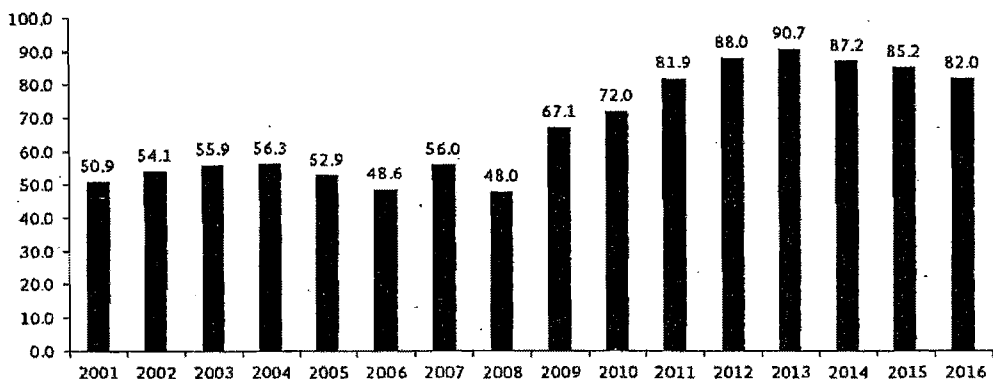
- A partir de 2009, la deuda superó el umbral de 2% como porcentaje del PIB que había alcanzado en 2002 y alcanzó el 3.1% en 2013; nivel en que se ha mantenido desde entonces. (Ver Gráfica 3).

Gráfica 3. Saldo histórico consolidado de entidades federativas, municipios y sus entes públicos como porcentaje del PIB



- Asimismo, como porcentaje de las participaciones, este indicador alcanzó el punto más alto en 2013; fecha a partir de la cual tuvo una trayectoria descendente, hasta ubicarse en 82% al cierre de 2016. (Ver Gráfica 4).

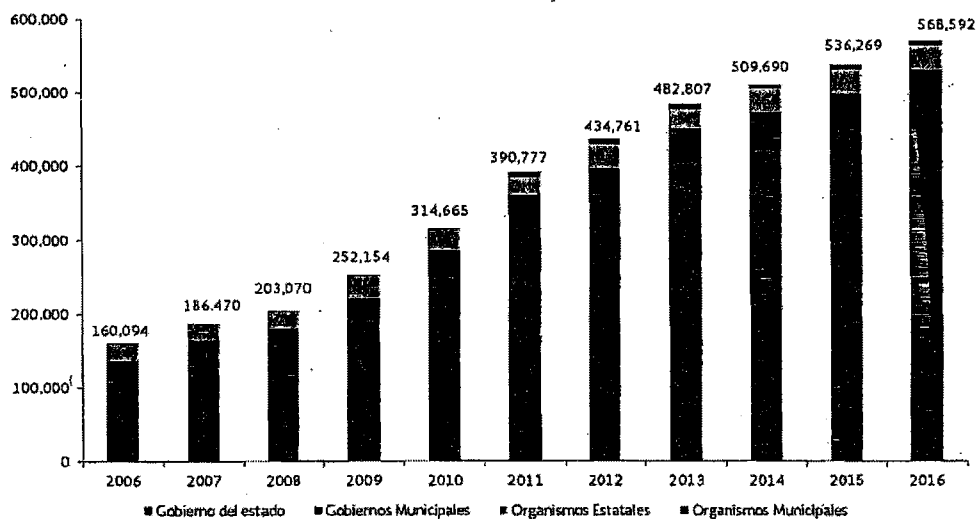
Gráfica 4. Saldo histórico consolidado de entidades federativas, municipios y sus entes públicos como porcentaje de las participaciones



- Históricamente, el 80% de la deuda la han contratado, en promedio, los gobiernos estatales, seguida de los gobiernos municipales con un 10%, organismos estatales con 9% y organismos municipales con 1%. (Ver Gráfica 5).

Gráfica 5. Saldo histórico consolidado de entidades federativas, municipios y sus entes públicos por tipo de acreditado

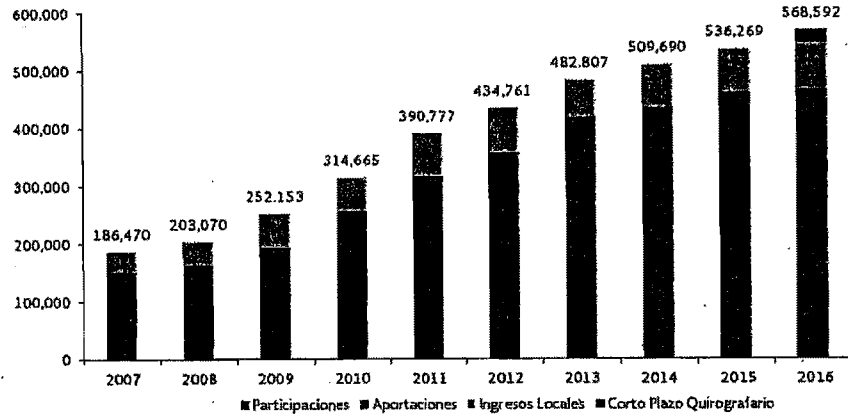
En millones de pesos



- En promedio, de 2007 a 2016, el 81% de la deuda se ha pagado con participaciones federales, seguida de aportaciones federales por 1% y de ingresos locales con 17%. (Ver Gráfica 6).

Gráfica 6. Saldo histórico consolidado de entidades federativas, municipios y sus entes públicos por fuente de pago

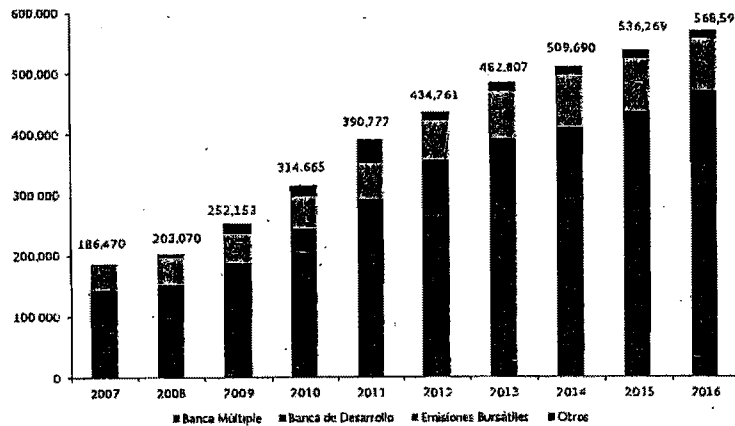
En millones de pesos



- Por su cuenta, el 55% de la deuda histórica se ha contratado, en promedio, con la banca múltiple, mientras que el 24 y el 18% se han contratado con la banca de desarrollo y a través de emisiones bursátiles. (Ver Gráfica 7).

Gráfica 7. Saldo histórico consolidado de entidades federativas, municipios y sus entes públicos por tipo de acreedor

En millones de pesos



Transparencia de Información de la Deuda y Obligaciones de Entidades y Municipios

Adicional a los reportes trimestrales que la Secretaría de Hacienda y Crédito Público (SHCP) difunde sobre la información agregada de la deuda y obligaciones de las entidades federativas y municipios, desde el 1 de abril del 2014 se comenzó a

publicar en el portal de internet de la SHCP, el Registro de Obligaciones y Empréstitos de Entidades Federativas y Municipios actualizado diariamente e incluye para cada financiamiento las siguientes características: entidad, acreditado, acreedor, tipo de obligación, fecha de firma y de inscripción, monto contratado, saldo al último periodo de publicación, plazo, fuente de pago y destino.

Asimismo, a partir del 1 de noviembre de 2016, con la entrada en operación del Registro Público Único, se agrega información adicional de cada financiamientos y/u obligación registrado tales como tasa de interés, sobretasa, fecha de última modificación, tasa efectiva, porcentaje afectado como fuente de pago y si el financiamiento cuenta con garantías o instrumentos derivados. Este Registro se actualiza diariamente y se puede consultar en el portal de internet de la SHCP a través de la siguiente dirección:

http://obligaciones_entidades.hacienda.gob.mx/es/OBLIGACIONES_ENTIDADES/Registro_de_Obligaciones.

Adicionalmente, a partir del 17 de febrero de 2017, en las estadísticas trimestrales que presentan los saldos agregados; la deuda de las entidades federativas y de los municipios se comenzó a publicar de manera separada, asimismo, se incluyó la información de créditos de corto plazo y financiamientos con fuente de pago de ingresos locales, además de los saldos de los financiamientos respaldados con bonos cupón cero y el saldo por pagar de la inversión realizada de los proyectos de prestación de servicios. Estas estadísticas se pueden consultar en el portal de internet de la SHCP a través de la siguiente dirección:

http://obligaciones_entidades.hacienda.gob.mx/es/OBLIGACIONES_ENTIDADES/2016).

En el anexo de este documento se integra la información al cierre de 2016 sobre la deuda de entidades y municipios, la cual se refiere a lo siguiente:

Resumen de Financiamientos de entidades federativas, municipios y sus entes públicos

- Saldo con respecto a PIB, participaciones e ingresos totales

Financiamientos de entidades federativas y sus entes públicos

- Saldo por fuente de pago

- Saldo por fuente de pago, con y sin recurso
- Saldo por tipo de acreedor y fuente de pago

Financiamientos de municipios y sus entes públicos

- Saldo por fuente de pago
- Saldo por fuente de pago, con y sin recurso
- Saldo por tipo de acreedor y fuente de pago
- Saldo por municipios y tipo de acreedor

Indicadores estadísticos de entidades federativas y sus entes públicos

- Saldo con respecto a participaciones
- Saldo con respecto al PIB estatal
- Plazo de vencimiento promedio ponderado
- Tasa de interés promedio ponderada
- Saldo con respecto a los ingresos totales

Indicadores estadísticos de municipios y sus entes públicos

- Saldo con respecto a participaciones
- Saldo con respecto al PIB estatal
- Plazo de vencimiento promedio ponderado
- Tasa de interés promedio ponderada
- Saldo con respecto a los ingresos totales

Obligaciones diversas

- Saldo de obligaciones de PPS

- Créditos respaldados con bono cupón cero para reconstrucción
- Créditos respaldados con bono cupón cero para infraestructura y seguridad
- Créditos respaldados con bono cupón cero para justicia penal

Afectación de participaciones

- Afectación de participaciones por Gobierno del Estado y sus Entes Públicos
- Afectación de participaciones por Municipios y sus Entes Públicos

Financiamientos y obligaciones en trámite de registro

- Cortos plazos en trámite de registro

FINANCIAMIENTOS DE ENTIDADES FEDERATIVAS, MUNICIPIOS Y SUS ENTES PÚBLICOS: INDICADORES
Al cierre de cada año

(%)

Indicador	2001	2002	2003	2004	2005	2006	2007	2008	2009	2010	2011	2012	2013	2014	2015	2016
Saldo total (millones de pesos)	95,062.8	113,702.1	123,278.2	130,719.5	143,193.8	160,093.5	186,470.0	203,070.2	252,153.5	314,664.5	390,777.5	434,761.2	482,807.2	509,690.3	536,269.1	568,591.8
Saldo total como porcentaje del PIB	1.9	2.0	1.7	1.6	1.6	1.6	1.7	1.7	2.2	2.5	2.8	2.9	3.1	3.1	3.1	3.1
Saldo total como porcentaje de las participaciones	50.9	54.1	55.9	56.3	52.9	48.6	56.0	48.0	67.1	72.0	81.9	88.0	90.7	87.2	85.2	82.0
Saldo total como porcentaje de los ingresos totales	—	—	—	—	—	—	—	—	—	—	—	—	36.0	36.7	34.4	35.4

Se refiere al saldo de los financiamientos de las Entidades Federativas, Municipios y los Entes Públicos de ambos niveles.

El PIB utilizado es el PIB estatal y para 2016 es estimado.

Las participaciones son las correspondientes al Ramo 28 pagadas a las Entidades Federativas y Municipios.

Los ingresos totales se obtuvieron de las cuentas públicas de las Entidades para el periodo 2011-2014, y para 2015 y 2016 provienen de las leyes de ingresos estatales. Los ingresos totales incluyen participaciones federales, impuestos, derechos, productos, aprovechamientos, preferencias federales, y excluye ingresos extraordinarios e ingresos por financiamiento. Además, incluyen los ingresos recabados municipalmente por concepto de predial y derechos de agua.

FINANCIAMIENTOS DE ENTIDADES FEDERATIVAS Y SUS ENTES PÚBLICOS
POR FUENTE DE PAGO
Saldos al cierre de 2016
(Millones de pesos)

	Gobierno de la Entidad Federativa												
	Subtotal Participaciones		Aportaciones		Ingresos Locales		Quirógrafos		Conto Puro		Subtotal Participaciones Ingresos Locales		
TOTAL	181,197.8	403,685.2	16,132.8	47,811.6	19,668.8	357,912	5,265	2,950.8	2,044.0	906.8	273.4	247.3	26.1
Aguascalientes	2,684.9	2,684.9	0.0	0.0	0.0	0.0	0.0	0.0	0.0	0.0	0.0	0.0	0.0
Baja California	15,593.6	12,642.7	10,053.4	0.0	0.0	2,589.4	0.0	2,950.8	2,044.0	906.8	0.0	0.0	0.0
Baja California Sur	1,786.0	1,786.0	1,579.8	0.0	6.2	200.0	0.0	0.0	0.0	0.0	0.0	0.0	0.0
Campeche	1,072.1	798.7	798.7	0.0	0.0	0.0	0.0	273.4	247.3	26.1	0.0	0.0	0.0
Coahuila	36,494.0	36,494.0	36,494.0	0.0	0.0	0.0	0.0	0.0	0.0	0.0	0.0	0.0	0.0
Colima	3,032.2	2,907.9	2,088.9	0.0	629.8	189.1	0.0	124.3	124.3	0.0	0.0	0.0	0.0
Chiapas	20,468.5	20,468.5	11,033.2	472.8	6,194.5	2,768.0	0.0	0.0	0.0	0.0	0.0	0.0	0.0
Chihuahua	49,047.8	48,474.3	23,086.8	0.0	23,887.5	1,500.0	0.0	573.5	573.5	0.0	0.0	0.0	0.0
Ciudad de México	73,829.3	73,829.3	73,829.3	0.0	0.0	0.0	0.0	0.0	0.0	0.0	0.0	0.0	0.0
Durango	6,887.4	6,887.4	5,431.4	956.0	0.0	500.0	0.0	0.0	0.0	0.0	0.0	0.0	0.0
Guanajuato	5,985.2	5,985.2	5,985.2	0.0	0.0	0.0	0.0	0.0	0.0	0.0	0.0	0.0	0.0
Guerrero	2,121.4	2,121.4	2,121.4	0.0	0.0	0.0	0.0	0.0	0.0	0.0	0.0	0.0	0.0
Hidalgo	6,047.6	6,047.6	5,547.6	0.0	0.0	500.0	0.0	0.0	0.0	0.0	0.0	0.0	0.0
Jalisco	17,795.8	17,737.3	17,737.3	0.0	0.0	0.0	0.0	58.5	58.5	0.0	0.0	0.0	0.0
México	36,836.8	33,309.4	33,207.6	0.0	101.8	0.0	0.0	3,527.5	0.0	3,527.5	0.0	0.0	0.0
Michoacán	20,860.4	20,860.4	13,152.8	0.0	7,707.7	0.0	0.0	0.0	0.0	0.0	0.0	0.0	0.0
Morelos	3,802.2	3,802.2	3,562.8	239.4	0.0	0.0	0.0	0.0	0.0	0.0	0.0	0.0	0.0
Nayarit	5,500.3	5,500.3	4,798.3	0.0	358.7	343.3	0.0	0.0	0.0	0.0	0.0	0.0	0.0
Nuevo León	60,943.0	37,938.2	35,676.3	0.0	0.0	2,261.9	0.0	23,004.8	0.0	23,004.8	0.0	0.0	0.0
Oaxaca	11,688.3	11,688.3	4,949.9	2,358.0	3,319.3	1,061.1	0.0	0.0	0.0	0.0	0.0	0.0	0.0
Puebla	5,644.5	5,522.3	5,522.3	0.0	0.0	0.0	0.0	122.1	0.0	122.1	0.0	0.0	0.0
Querétaro	1,049.3	1,049.3	1,049.3	0.0	0.0	0.0	0.0	0.0	0.0	0.0	0.0	0.0	0.0
Quintana Roo	19,401.0	18,841.0	18,841.0	0.0	0.0	0.0	0.0	560.0	0.0	560.0	0.0	0.0	0.0
San Luis Potosí	3,921.3	3,921.3	3,621.3	0.0	0.0	300.0	0.0	0.0	0.0	0.0	0.0	0.0	0.0
Sinaloa	5,535.0	4,642.6	4,642.6	0.0	0.0	0.0	0.0	892.4	96.3	796.1	0.0	0.0	0.0
Sonora	24,464.8	23,082.3	19,841.3	885.0	0.0	2,356.0	0.0	1,382.5	1,382.5	0.0	0.0	0.0	0.0
Tabasco	4,246.3	4,246.3	4,246.3	0.0	0.0	0.0	0.0	0.0	0.0	0.0	0.0	0.0	0.0
Tamaulipas	11,798.2	11,482.4	5,876.8	0.0	5,605.6	0.0	0.0	315.8	0.0	315.8	0.0	0.0	0.0
Tlaxcala	0.0	0.0	0.0	0.0	0.0	0.0	0.0	0.0	0.0	0.0	0.0	0.0	0.0
Veracruz	45,801.7	45,801.7	36,710.3	4,791.4	0.0	4,300.0	0.0	0.0	0.0	0.0	0.0	0.0	0.0
Yucatán	2,544.7	2,544.7	2,114.6	430.1	0.0	0.0	0.0	0.0	0.0	0.0	0.0	0.0	0.0
Zacatecas	8,205.3	8,199.8	7,399.8	0.0	0.0	800.0	0.0	5.5	0.0	5.5	0.0	0.0	5.5

**FINANCIAMIENTOS DE ENTIDADES FEDERATIVAS Y SUS ENTES PÚBLICOS
POR FUENTE DE PAGO, CON RECURSO Y SIN RECURSO¹⁷
Saldos al cierre de 2016
(Millones de pesos)**

Entidad	Gobierno de la Entidad Federativa y Entes Públicos Estatales				COPOLLO	
	Participaciones	Aportaciones	Ingresos Estatales	Quintas Partes	Total	Total
TOTAL	11,089.0	408,211.7	10,132.8	5,377.8	11,639.8	57,029.9
Agascalientes	2,684.9	2,684.9	0.0	0.0	0.0	0.0
Baja California	15,593.6	12,097.4	0.0	906.8	2,589.4	0.0
Baja California Sur	1,786.0	1,579.8	0.0	6.2	700.0	0.0
Campeche	1,072.1	1,046.0	0.0	26.1	0.0	0.0
Coahuila	36,494.0	36,494.0	0.0	0.0	0.0	0.0
Colima	3,032.2	2,213.3	0.0	629.8	189.1	0.0
Chiapas	20,468.5	14,274.0	11,033.2	472.8	2,768.0	6,194.5
Chihuahua	49,047.8	33,628.6	0.0	8,468.3	1,500.0	15,419.2
Ciudad de México	73,829.3	73,829.3	0.0	0.0	0.0	0.0
Durango	6,887.4	5,431.4	956.0	0.0	500.0	0.0
Guanajuato	5,985.2	5,985.2	0.0	0.0	0.0	0.0
Guerrero	2,121.4	2,121.4	0.0	0.0	0.0	0.0
Hidalgo	6,047.6	5,547.6	0.0	0.0	500.0	0.0
Jalisco	17,795.8	17,795.8	0.0	0.0	0.0	0.0
México	36,836.8	33,309.4	0.0	101.8	0.0	3,527.5
Michoacán	20,860.4	16,622.8	0.0	3,470.0	0.0	4,237.7
Morelos	3,807.2	3,802.2	239.4	0.0	0.0	0.0
Nayarit	5,500.3	4,798.3	0.0	358.7	343.3	0.0
Nuevo León	60,943.0	37,938.2	35,676.3	0.0	2,261.9	23,004.8
Oaxaca	11,688.3	8,369.1	4,949.9	0.0	1,061.1	3,319.3
Puebla	5,644.5	5,644.5	0.0	122.1	0.0	0.0
Querétaro	1,049.3	1,049.3	0.0	0.0	0.0	0.0
Quintana Roo	19,401.0	18,841.0	0.0	560.0	0.0	0.0
San Luis Potosí	3,921.3	3,621.3	0.0	0.0	300.0	0.0
Sinaloa	5,535.0	4,738.9	0.0	796.1	0.0	0.0
Sonora	24,464.8	21,223.8	885.0	0.0	2,356.0	0.0
Tabasco	4,246.3	4,246.3	0.0	0.0	0.0	0.0
Tamaulipas	11,798.2	11,798.2	0.0	5,921.4	0.0	0.0
Tlaxcala	0.0	0.0	0.0	0.0	0.0	0.0
Veracruz	45,801.7	36,710.3	4,791.4	0.0	4,300.0	0.0
Yucatán	2,544.7	2,114.6	430.1	0.0	0.0	0.0
Zacatecas	8,205.3	7,399.8	0.0	5.5	800.0	0.0

¹⁷/ Las obligaciones Sin Recurso son constitutivas de deuda pública en atención a que tienen como fuente de pago ingresos propios de la Entidad o de los Organismos, sin embargo, en el caso de las Entidades, las obligaciones asumidas se pagan exclusivamente con cargo al patrimonio del mecanismo de pago, sin que exista obligación de la Entidad de aportar recursos adicionales o distintos al patrimonio del propio mecanismo de pago, y sin que la Entidad haya asumido obligaciones solidarias o subsidiarias de pago, directa o indirectamente a través del citado mecanismo de pago. Dentro de este rubro se integran también las obligaciones de entidades paraestatales o paramunicipales que tienen como fuente de pago los ingresos de dichos organismos, sin que la Entidad haya asumido obligaciones solidarias o subsidiarias de pago, por lo cual éstas tampoco impactan la hacienda pública estatal. Caso contrario son las obligaciones Con Recurso, en cuyo caso de no ser suficientes los recursos otorgados como fuente de pago, la Entidad se hace responsable de la deuda con cargo a su hacienda pública.

FINANCIAMIENTOS DE ENTIDADES FEDERATIVAS Y SUS ENTES PÚBLICOS
POR TIPO DE ACREEDOR
Y FUENTE DE PAGO
Saldos al cierre de 2016
(Millones de pesos)

Entidad Federativa	Banca Múltiple		Fuente de Pago		Participaciones		Gortor Plazo		Participaciones		Cursos Plazo
	Participaciones	Ingresos Propios	Abortaciones	Quilografaró	Participaciones	Ingresos Propios	Participaciones	Quilografaró	Participaciones	Ingresos Propios	
TOTAL	2,274,575	21,503.4	2,274.1	19,688.8	9,624.5	57,430	800.0	0.0	2,205.2	583.4	0.0
Aguascalientes	1,884.9	0.0	0.0	0.0	0.0	0.0	0.0	0.0	2,205.2	583.4	0.0
Baja California	9,684.8	216.8	0.0	2,589.4	0.0	0.0	0.0	0.0	698.6	0.0	0.0
Baja California Sur	881.1	0.0	0.0	200.0	0.0	0.0	0.0	0.0	0.0	0.0	0.0
Campeche	1,072.1	0.0	0.0	0.0	0.0	0.0	0.0	0.0	0.0	0.0	0.0
Coahuila	32,510.8	0.0	0.0	0.0	0.0	0.0	0.0	0.0	3,983.3	0.0	0.0
Colima	862.7	629.8	0.0	189.1	0.0	0.0	0.0	0.0	1,350.5	0.0	0.0
Chiapas	3,913.0	0.0	0.0	2,769.0	0.0	0.0	0.0	0.0	2,577.1	0.0	0.0
Chihuahua	21,083.2	5,988.0	0.0	1,500.0	0.0	0.0	0.0	0.0	7,120.2	0.0	472.8
Ciudad de México	30,915.1	0.0	0.0	500.0	0.0	0.0	0.0	0.0	20,809.4	0.0	0.0
Durango	4,166.6	0.0	956.0	0.0	0.0	0.0	0.0	0.0	1,264.7	0.0	0.0
Guanajuato	5,435.9	0.0	0.0	0.0	0.0	0.0	0.0	0.0	549.3	0.0	0.0
Guerrero	1,264.6	0.0	0.0	0.0	0.0	0.0	0.0	0.0	856.8	0.0	0.0
Hidalgo	2,924.3	0.0	0.0	500.0	0.0	0.0	0.0	0.0	2,078.1	0.0	0.0
Jalisco	10,547.7	0.0	0.0	0.0	0.0	0.0	0.0	0.0	7,248.1	0.0	0.0
México	31,307.6	0.0	0.0	0.0	0.0	0.0	0.0	0.0	1,900.0	0.0	0.0
Michoacán	4,962.7	3,470.0	0.0	0.0	0.0	0.0	0.0	0.0	6,088.2	0.0	0.0
Morelos	2,375.5	0.0	0.0	0.0	0.0	0.0	0.0	0.0	1,235.3	0.0	239.4
Nayarit	1,915.7	358.7	0.0	343.3	0.0	0.0	0.0	0.0	2,882.7	0.0	0.0
Nuevo León	24,168.5	4,344.0	0.0	2,261.9	0.0	0.0	0.0	0.0	9,802.7	1,491.2	0.0
Oaxaca	3,392.3	0.0	0.0	1,061.1	0.0	0.0	0.0	0.0	0.0	0.0	1,244.3
Puebla	5,522.3	9.1	0.0	0.0	0.0	0.0	0.0	0.0	0.0	113.0	0.0
Querétaro	1,049.3	0.0	0.0	0.0	0.0	0.0	0.0	0.0	0.0	0.0	0.0
Quintana Roo	14,959.1	560.0	0.0	0.0	0.0	0.0	0.0	0.0	3,881.9	0.0	0.0
San Luis Potosí	3,621.3	0.0	0.0	300.0	0.0	0.0	0.0	0.0	0.0	0.0	0.0
Sinaloa	4,642.6	0.0	0.0	0.0	0.0	0.0	0.0	0.0	96.3	796.1	0.0
Sonora	17,567.3	0.0	885.0	2,356.0	0.0	0.0	0.0	0.0	3,656.5	0.0	0.0
Tabasco	4,246.3	0.0	0.0	0.0	0.0	0.0	0.0	0.0	0.0	0.0	0.0
Tamaulipas	5,333.0	5,921.4	0.0	0.0	0.0	0.0	0.0	0.0	543.8	0.0	0.0
Tlaxcala	0.0	0.0	0.0	0.0	0.0	0.0	0.0	0.0	0.0	0.0	0.0
Veracruz	18,617.3	0.0	0.0	4,300.0	0.0	0.0	0.0	0.0	5,514.1	0.0	4,791.4
Yucatán	2,544.7	0.0	430.1	0.0	0.0	0.0	0.0	0.0	2,114.6	0.0	0.0
Zacatecas	8,205.3	6,413.6	5.5	800.0	0.0	0.0	0.0	0.0	986.2	0.0	0.0

**FINANCIAMIENTOS DE MUNICIPIOS Y SUS ENTES PÚBLICOS
POR FUENTE DE PAGO
Saldo al cierre de 2016
(Millones de pesos)**

Total	Municipios			Entes Públicos Municipales		
	Subtotal participaciones	Aportaciones	Ingresos Locales	Subtotal participaciones	Ingresos Locales	Subtotal
TOTAL	47,811.3	42,626.3	2,014.9	2,457.2	742.9	2,800.1
Aguascalientes	154.7	154.7	0.0	0.0	0.0	0.0
Baja California	5,056.8	4,856.8	0.0	0.0	200.0	0.0
Baja California Sur	689.3	610.9	0.0	78.3	0.0	0.0
Campeche	533.3	394.5	56.3	0.0	82.5	0.0
Coahuila	451.8	426.3	0.0	0.0	0.0	0.0
Colima	330.7	310.0	20.7	0.0	0.0	0.0
Chiapas	1,045.9	669.2	203.4	0.0	40.7	0.0
Chihuahua	360.2	360.2	0.0	0.0	0.0	0.0
Ciudad de México	0.0	0.0	0.0	0.0	0.0	0.0
Durango	918.1	883.6	0.0	0.0	0.0	0.0
Guajuato	2,101.9	2,080.2	0.0	0.0	0.0	0.0
Guerrero	722.2	628.2	470.2	0.0	158.0	94.0
Hidalgo	75.7	75.7	0.0	0.0	0.0	0.0
Jalisco	9,524.3	7,250.0	5,740.8	73.6	1,250.6	185.0
México	5,738.5	5,605.4	130.8	0.0	2.3	0.0
Michoacán	327.7	327.7	0.0	0.0	16.0	0.0
Morelos	1,011.9	916.6	95.3	0.0	0.0	0.0
Nayarit	510.4	505.3	499.4	0.0	0.0	0.0
Nuevo León	4,865.0	4,618.3	26.9	199.8	20.0	0.0
Oaxaca	26.3	26.3	0.0	0.0	0.0	0.0
Puebla	2,610.7	805.7	264.9	147.1	393.7	0.0
Querétaro	431.2	431.2	0.0	0.0	0.0	0.0
Quintana Roo	2,846.0	2,678.7	0.0	167.3	0.0	0.0
San Luis Potosí	577.0	577.0	552.9	24.1	0.0	0.0
Sinaloa	1,787.2	1,496.7	0.0	0.0	0.0	0.0
Sonora	4,704.9	4,210.8	3,554.0	656.8	0.0	0.0
Tabasco	536.8	536.8	443.4	55.0	38.4	0.0
Tamaulipas	1,570.0	1,232.5	0.0	337.5	0.0	0.0
Tlaxcala	0.0	0.0	0.0	0.0	0.0	0.0
Veracruz	3,390.6	2,972.0	2,423.0	549.1	0.0	0.0
Yucatán	194.5	194.5	0.0	0.0	0.0	0.0
Zacatecas	343.6	343.6	0.0	0.0	0.0	0.0

**FINANCIAMIENTOS DE MUNICIPIOS Y SUS ENTES PÚBLICOS
POR FUENTE DE PAGO, CON RECURSO Y SIN RECURSO^{1/}
Saldos al cierre de 2016
(Millones de pesos)**

Entidad	Municipios y Entes Públicos Municipales				Total
	Subtotal	Participaciones	Aportaciones	Ingresos totales	
	5,502.3	4,098.4	1,014.3	1.1	0.0
TOTAL	5,502.3	4,098.4	1,014.3	1.1	0.0
Aguascalientes	154.7	154.7	0.0	0.0	0.0
Baja California	5,122.6	4,922.6	0.0	0.0	200.0
Baja California Sur	689.3	610.9	0.0	78.3	0.0
Campeche	533.3	394.5	0.0	56.3	82.5
Coahuila	451.8	451.8	0.0	0.0	0.0
Colima	330.7	310.0	0.0	20.7	0.0
Chiapas	1,045.9	801.7	0.0	203.4	40.7
Chihuahua	360.2	360.2	0.0	0.0	0.0
Ciudad de México	0.0	0.0	0.0	0.0	0.0
Durango	918.1	918.1	0.0	0.0	0.0
Guatemala	2,101.9	2,101.9	0.0	0.0	0.0
Guerrero	722.2	470.2	0.0	94.0	158.0
Hidalgo	75.7	75.7	0.0	0.0	0.0
Jalisco	9,524.3	8,015.1	73.6	1,250.6	185.0
México	5,738.5	5,605.4	130.8	0.0	2.3
Michoacán	327.7	311.7	0.0	0.0	16.0
Morelos	1,011.9	916.6	95.3	0.0	0.0
Nayarit	510.4	504.6	0.0	5.8	0.0
Nuevo León	4,865.0	4,618.3	26.9	199.8	20.0
Oaxaca	26.3	26.3	0.0	0.0	0.0
Puebla	2,610.7	2,610.7	147.1	2,198.7	0.0
Querétaro	431.2	431.2	0.0	0.0	0.0
Quintana Roo	2,846.0	2,678.7	0.0	167.3	0.0
San Luis Potosí	577.0	577.0	0.0	24.1	0.0
Sinaloa	1,787.2	1,496.7	0.0	290.5	0.0
Sonora	4,704.9	4,048.0	656.8	0.0	0.0
Tabasco	536.8	443.4	55.0	38.4	0.0
Tamaulipas	1,570.0	1,232.5	0.0	337.5	0.0
Tlaxcala	0.0	0.0	0.0	0.0	0.0
Veracruz	3,390.6	2,841.5	549.1	0.0	0.0
Yucatán	194.5	194.5	0.0	0.0	0.0
Zacatecas	343.6	343.6	0.0	0.0	0.0

^{1/} Las obligaciones Sin Recurso son constitutivas de deuda pública en atención a que tienen como fuente de pago ingresos propios de la Entidad o de los Organismos, sin embargo, en el caso de las Entidades, las obligaciones asumidas se pagan exclusivamente con cargo al patrimonio del mecanismo de pago, sin que exista obligación de la Entidad de aportar recursos adicionales o distintos al patrimonio del propio mecanismo de pago, y sin que la Entidad haya asumido obligaciones solidarias o subsidiarias de pago, directa o indirectamente a través del citado mecanismo de pago. Dentro de este rubro se integran también las obligaciones de entidades paraestatales o paramunicipales que tienen como fuente de pago los ingresos de dichos organismos, sin que la Entidad haya asumido obligaciones solidarias o subsidiarias de pago, por lo cual éstas tampoco impactan la hacienda pública estatal. Caso contrario son las obligaciones Con Recurso, en cuyo caso de no ser suficientes los recursos otorgados como fuente de pago, la Entidad se hace responsable de la deuda con cargo a su hacienda pública.

**FINANCIAMIENTOS DE MUNICIPIOS Y SUS ENTES PÚBLICOS
POR TIPO DE ACREEDOR
Y FUENTE DE PAGO
Saldos al cierre de 2016
(Millones de pesos)**

Entidad Federativa	Fuente de pago		Participaciones		Ingresos propios		Aportaciones		Gasto plazo		Aportaciones		Gasto plazo	
	Participación	Ingresos propios	Participación	Aportaciones	Participación	Aportaciones	Participación	Aportaciones	Participación	Aportaciones	Participación	Aportaciones	Participación	Aportaciones
TOTAL	21,413.3	12,402.2	636.0	7,429.9	30,162.3	3,097.0	37.7	0.0	0.0	0.0	0.0	0.0	0.0	
Aguascalientes	154.7	52.4	0.0	0.0	0.0	0.0	0.0	0.0	0.0	0.0	0.0	0.0	0.0	
Baja California	5,122.6	1,511.3	0.0	0.0	200.0	0.0	0.0	0.0	3,117.0	0.0	0.0	0.0	0.0	
Baja California Sur	689.3	492.4	0.0	0.0	0.0	0.0	0.0	0.0	112.9	76.3	0.0	0.0	0.0	
Campeche	533.3	394.5	0.0	0.0	82.5	0.0	0.0	0.0	0.0	0.0	56.3	0.0	0.0	
Coahuila	451.8	0.8	0.0	0.0	0.0	0.0	0.0	0.0	426.3	0.0	0.0	0.0	0.0	
Colima	330.7	0.0	0.0	0.0	0.0	0.0	0.0	0.0	310.0	0.0	0.0	20.7	0.0	
Chiapas	1,045.9	0.0	0.0	0.0	40.7	0.0	0.0	0.0	801.7	0.0	0.0	203.4	0.0	
Chihuahua	360.2	349.3	0.0	0.0	0.0	0.0	0.0	0.0	10.9	0.0	0.0	0.0	0.0	
Ciudad de México	0.0	0.0	0.0	0.0	0.0	0.0	0.0	0.0	0.0	0.0	0.0	0.0	0.0	
Durango	918.1	63.3	0.0	0.0	0.0	0.0	0.0	0.0	854.8	0.0	0.0	0.0	0.0	
Guerrero	2,101.9	1,554.6	0.0	0.0	0.0	0.0	0.0	0.0	547.3	0.0	0.0	0.0	0.0	
Hidalgo	75.7	452.0	94.0	0.0	158.0	0.0	0.0	0.0	18.1	0.0	0.0	0.0	0.0	
Jalisco	9,524.3	4,704.8	1,247.2	0.0	185.0	0.0	0.0	0.0	24.7	0.0	0.0	0.0	0.0	
México	5,738.5	1,117.3	0.0	0.0	2.3	0.0	0.0	0.0	3,310.3	3.5	0.0	73.6	0.0	
Michoacán	927.7	228.7	0.0	0.0	16.0	0.0	0.0	0.0	4,488.2	0.0	0.0	130.8	0.0	
Morelos	1,011.9	876.8	0.0	0.0	0.0	0.0	0.0	0.0	83.0	0.0	0.0	0.0	0.0	
Nayarit	510.4	208.3	5.8	0.0	0.0	0.0	0.0	0.0	39.8	0.0	0.0	95.3	0.0	
Nuevo León	4,865.0	2,792.2	184.9	0.0	20.0	0.0	0.0	0.0	296.2	0.0	0.0	0.0	0.0	
Oaxaca	26.3	26.3	0.0	0.0	0.0	0.0	0.0	0.0	1,826.2	14.9	0.0	26.9	0.0	
Puebla	2,610.7	186.3	393.7	0.0	0.0	0.0	0.0	0.0	78.6	1,805.0	0.0	147.1	0.0	
Querétaro	431.2	283.2	0.0	0.0	0.0	0.0	0.0	0.0	148.1	0.0	0.0	0.0	0.0	
Quintana Roo	2,846.0	1,384.4	0.0	0.0	0.0	0.0	0.0	0.0	1,174.7	167.3	0.0	0.0	0.0	
San Luis Potosí	577.0	550.4	24.1	0.0	0.0	0.0	0.0	0.0	2.5	0.0	0.0	0.0	0.0	
Sinaloa	1,787.2	567.0	290.5	0.0	0.0	0.0	0.0	0.0	929.7	0.0	0.0	0.0	0.0	
Sonora	4,704.9	3,255.3	0.0	0.0	636.0	0.0	0.0	0.0	38.1	0.0	0.0	20.9	0.0	
Tabasco	536.8	437.4	0.0	0.0	38.4	0.0	0.0	0.0	6.0	0.0	0.0	55.0	0.0	
Tamaulipas	1,570.0	177.8	0.0	0.0	0.0	0.0	0.0	0.0	210.8	0.0	0.0	0.0	0.0	
Thaxcala	0.0	0.0	0.0	0.0	0.0	0.0	0.0	0.0	0.0	0.0	0.0	0.0	0.0	
Veracruz	3,390.6	289.2	0.0	0.0	0.0	0.0	0.0	0.0	1,073.7	0.0	0.0	549.1	0.0	
Yucatán	194.5	132.5	0.0	0.0	0.0	0.0	0.0	0.0	62.0	0.0	0.0	0.0	0.0	
Zacatecas	343.6	275.2	0.0	0.0	0.0	0.0	0.0	0.0	68.5	0.0	0.0	0.0	0.0	

FINANCIAMIENTOS DE MUNICIPIOS POR TIPO DE ACREEDOR
Saldos al cierre de 2016 por Entidad Federativa y Municipio
(Millones de pesos)

Municipios	Banca Múltiple	Banca de Desarrollo	Emissiones Bursátiles	Otros	Saldo Total
Total:	24,301.8	19,937.4	3,367.4	2,254.6	47,861.2
Aguascalientes:	52.4	102.3	0.0	0.0	154.7
Aguascalientes	52.4	102.3	0.0	0.0	154.7
Asientos	0.0	0.0	0.0	0.0	0.0
Calvillo	0.0	0.0	0.0	0.0	0.0
Cosío	0.0	0.0	0.0	0.0	0.0
Jesús María	0.0	0.0	0.0	0.0	0.0
Pabellón de Arteaga	0.0	0.0	0.0	0.0	0.0
Rincón de Romos	0.0	0.0	0.0	0.0	0.0
San José de Gracia	0.0	0.0	0.0	0.0	0.0
Tepezalá	0.0	0.0	0.0	0.0	0.0
El Llano	0.0	0.0	0.0	0.0	0.0
San Francisco de los Romo	0.0	0.0	0.0	0.0	0.0
Baja California:	1,711.30	3,117.00	0.0	228.54	5,056.84
Ensenada	665.2	0.0	0.0	0.0	665.2
Mexicali	200.0	1090.8	0.0	0.0	1,290.8
Tecate	160.4	0.0	0.0	0.0	160.4
Tijuana	685.7	2026.2	0.0	0.0	2,711.9
Playas de Rosarito	0.0	0.0	0.0	228.5	228.5
Baja California Sur:	492.4	191.2	0.0	5.6	689.2
Comondú	0.0	27.7	0.0	0.0	27.7
Mulegé	0.0	31.3	0.0	5.6	36.9
La Paz	159.8	112.9	0.0	0.0	272.7
Los Cabos	332.6	0.0	0.0	0.0	332.6
Loreto	0.0	19.3	0.0	0.0	19.3
Campeche:	477.0	56.3	0.0	0.0	533.3
Calkiní	0.0	0.0	0.0	0.0	0.0
Campeche	129.1	0.0	0.0	0.0	129.1
Carmén	347.9	0.0	0.0	0.0	347.9
Champotón	0.0	0.0	0.0	0.0	0.0
Hecelchakán	0.0	0.0	0.0	0.0	0.0
Hopelchén	0.0	8.8	0.0	0.0	8.8
Palizada	0.0	2.8	0.0	0.0	2.8
Tenabo	0.0	3.0	0.0	0.0	3.0
Escárcega	0.0	10.0	0.0	0.0	10.0
Calakmul	0.0	16.7	0.0	0.0	16.7
Candelaria	0.0	15.0	0.0	0.0	15.0
Coahuila:	0.0	426.3	0.0	0.0	426.3
Abasolo	0.0	0.0	0.0	0.0	0.0
Acuña	0.0	58.7	0.0	0.0	58.7
Allende	0.0	5.7	0.0	0.0	5.7
Arteaga	0.0	0.0	0.0	0.0	0.0
Candela	0.0	4.2	0.0	0.0	4.2
Castaños	0.0	5.9	0.0	0.0	5.9
Cuatro Ciénegas	0.0	0.0	0.0	0.0	0.0
Escobedo	0.0	0.0	0.0	0.0	0.0
Francisco I. Madero	0.0	5.2	0.0	0.0	5.2
Frontera	0.0	7.0	0.0	0.0	7.0

Municipios	Banca Múltiple	Banca de Desarrollo	Emisiones Bursátiles	Otros	Saldo Total
General Cepeda	0.0	0.0	0.0	0.0	0.0
Guerrero	0.0	4.0	0.0	0.0	4.0
Hidalgo	0.0	0.0	0.0	0.0	0.0
Jiménez	0.0	0.0	0.0	0.0	0.0
Juárez	0.0	4.2	0.0	0.0	4.2
Lamadrid	0.0	0.0	0.0	0.0	0.0
Matamoros	0.0	34.5	0.0	0.0	34.5
Monclova	0.0	26.0	0.0	0.0	26.0
Morelos	0.0	0.0	0.0	0.0	0.0
Múzquiz	0.0	0.0	0.0	0.0	0.0
Nadadores	0.0	0.0	0.0	0.0	0.0
Nava	0.0	26.1	0.0	0.0	26.1
Ocampo	0.0	0.0	0.0	0.0	0.0
Parras	0.0	21.5	0.0	0.0	21.5
Piedras Negras	0.0	36.4	0.0	0.0	36.4
Progreso	0.0	0.0	0.0	0.0	0.0
Ramos Arizpe	0.0	31.3	0.0	0.0	31.3
Sabinas	0.0	28.2	0.0	0.0	28.2
Sacramento	0.0	4.0	0.0	0.0	4.0
Saltillo	0.0	0.0	0.0	0.0	0.0
San Buenaventura	0.0	0.0	0.0	0.0	0.0
San Juan de Sabinas	0.0	11.5	0.0	0.0	11.5
San Pedro	0.0	33.2	0.0	0.0	33.2
Sierra Mojada	0.0	0.0	0.0	0.0	0.0
Torreón	0.0	78.7	0.0	0.0	78.7
Viesca	0.0	0.0	0.0	0.0	0.0
Villa Unión	0.0	0.0	0.0	0.0	0.0
Zaragoza	0.0	0.0	0.0	0.0	0.0
Colima	0.0	330.7	0.0	0.0	330.7
Amería	0.0	15.7	0.0	0.0	15.7
Colima	0.0	9.3	0.0	0.0	9.3
Comala	0.0	15.0	0.0	0.0	15.0
Coquimatlán	0.0	11.8	0.0	0.0	11.8
Cuauhtémoc	0.0	10.3	0.0	0.0	10.3
Ixtlahuacán	0.0	7.1	0.0	0.0	7.1
Manzanillo	0.0	138.6	0.0	0.0	138.6
Minatitlán	0.0	6.5	0.0	0.0	6.5
Tecomán	0.0	59.0	0.0	0.0	59.0
Villa de Álvarez	0.0	57.3	0.0	0.0	57.3
Chiapas	40.7	872.6	0.0	0.0	913.3
Acacoyagua	0.0	0.0	0.0	0.0	0.0
Acala	0.0	0.0	0.0	0.0	0.0
Acapetahua	0.0	2.3	0.0	0.0	2.3
Aldama	0.0	0.0	0.0	0.0	0.0
Altamirano	0.0	0.0	0.0	0.0	0.0
Amatán	0.0	0.0	0.0	0.0	0.0
Amatenango de la Frontera	0.0	0.0	0.0	0.0	0.0
Amatenango del Valle	0.0	11.9	0.0	0.0	11.9
Angel Albino Corzo	0.0	0.0	0.0	0.0	0.0
Arriaga	0.0	0.0	0.0	0.0	0.0
Bejucal de Ocampo	0.0	0.0	0.0	0.0	0.0
Bella Vista	0.0	22.6	0.0	0.0	22.6
Benemérito de las Américas	0.0	3.1	0.0	0.0	3.1
Berriozábal	0.0	0.0	0.0	0.0	0.0

Municipios	Banca Múltiple	Banca de Desarrollo	Emisiones Bursátiles	Otros	Saldo Total
Bochil	0.0	4.0	0.0	0.0	4.0
Cacahoatán	0.0	9.1	0.0	0.0	9.1
Catazajá	0.0	0.0	0.0	0.0	0.0
Chalchihuitán	0.0	0.0	0.0	0.0	0.0
Chamula	0.0	0.0	0.0	0.0	0.0
Chanal	0.0	0.0	0.0	0.0	0.0
Chapultenango	0.0	0.0	0.0	0.0	0.0
Chenalhó	0.0	0.0	0.0	0.0	0.0
Chiapa de Corzo	0.0	7.3	0.0	0.0	7.3
Chiapilla	0.0	0.0	0.0	0.0	0.0
Chicoasén	0.0	0.0	0.0	0.0	0.0
Chicomuseo	0.0	0.0	0.0	0.0	0.0
Chilón	0.0	0.0	0.0	0.0	0.0
Cintalapa	0.0	0.0	0.0	0.0	0.0
Coapilla	0.0	8.0	0.0	0.0	8.0
Comitán de Domínguez	0.0	18.1	0.0	0.0	18.1
Copalnalá	0.0	1.9	0.0	0.0	1.9
El Bosque	0.0	27.7	0.0	0.0	27.7
El Porvenir	0.0	0.0	0.0	0.0	0.0
Emiliano Zapata	0.0	0.0	0.0	0.0	0.0
Escuintla	0.0	0.0	0.0	0.0	0.0
Francisco León	0.0	0.0	0.0	0.0	0.0
Frontera Comalapa	0.0	0.0	0.0	0.0	0.0
Frontera Hidalgo	0.0	4.9	0.0	0.0	4.9
Huehuetán	0.0	5.6	0.0	0.0	5.6
Huixtupán	0.0	0.0	0.0	0.0	0.0
Huixtán	0.0	0.0	0.0	0.0	0.0
Huixtla	0.0	15.4	0.0	0.0	15.4
Ixhuatán	0.0	0.0	0.0	0.0	0.0
Ixtacomitán	0.0	0.0	0.0	0.0	0.0
Ixtapa	0.0	1.1	0.0	0.0	1.1
Ixtapangajoya	0.0	0.0	0.0	0.0	0.0
Jiquipilas	0.0	0.0	0.0	0.0	0.0
Jitotol	0.0	0.0	0.0	0.0	0.0
Juárez	0.0	0.0	0.0	0.0	0.0
La Concordia	0.0	0.0	0.0	0.0	0.0
La Grandeza	0.0	0.0	0.0	0.0	0.0
La Independencia	0.0	0.0	0.0	0.0	0.0
La Libertad	0.0	0.0	0.0	0.0	0.0
La Trinitaria	0.0	0.0	0.0	0.0	0.0
Larránzar	0.0	0.0	0.0	0.0	0.0
Las Margaritas	0.0	0.0	0.0	0.0	0.0
Las Rosas	0.0	0.0	0.0	0.0	0.0
Mapastepec	0.0	1.4	0.0	0.0	1.4
Maravilla Tenejapa	0.0	0.0	0.0	0.0	0.0
Marqués de Comillas	0.0	0.0	0.0	0.0	0.0
Mazapa de Madero	0.0	0.0	0.0	0.0	0.0
Mazatán	0.0	0.0	0.0	0.0	0.0
Metapa	0.0	0.0	0.0	0.0	0.0
Mezcalapa	0.0	12.5	0.0	0.0	12.5
Mitontic	0.0	0.0	0.0	0.0	0.0
Montecristo de Guerrero	0.0	0.0	0.0	0.0	0.0
Motozintla	0.0	55.0	0.0	0.0	55.0
Nicolás Ruíz	0.0	0.0	0.0	0.0	0.0
Ocosingo	0.0	0.0	0.0	0.0	0.0
Ocoatepec	0.0	16.3	0.0	0.0	16.3

Municipios	Banca Múltiple	Banca de Desarrollo	Emisiones Bursátiles	Otro	Saldo Total
Ocozacoautla de Espinosa	0.0	0.0	0.0	0.0	0.0
Ostucán	0.0	0.0	0.0	0.0	0.0
Osumacinta	0.0	0.0	0.0	0.0	0.0
Oxchuc	0.0	0.0	0.0	0.0	0.0
Palenque	0.0	30.0	0.0	0.0	30.0
Panteihó	0.0	0.0	0.0	0.0	0.0
Pantepec	0.0	0.0	0.0	0.0	0.0
Pichucalco	0.0	2.4	0.0	0.0	2.4
Pijijilapan	0.0	3.9	0.0	0.0	3.9
Pueblo Nuevo Solistahuacán	0.0	0.0	0.0	0.0	0.0
Rayón	0.0	4.2	0.0	0.0	4.2
Reforma	0.0	4.6	0.0	0.0	4.6
Sabanilla	0.0	0.0	0.0	0.0	0.0
Salto de Agua	0.0	0.0	0.0	0.0	0.0
San Andrés Duraznal	0.0	0.0	0.0	0.0	0.0
San Cristóbal de las Casas	0.0	30.8	0.0	0.0	30.8
San Fernando	0.0	3.4	0.0	0.0	3.4
San Juan Cancuc	0.0	0.0	0.0	0.0	0.0
San Lucas	0.0	0.0	0.0	0.0	0.0
Santiago el Pinar	0.0	0.0	0.0	0.0	0.0
Siltepec	0.0	0.0	0.0	0.0	0.0
Simojovel	0.0	1.9	0.0	0.0	1.9
Sitalá	0.0	0.0	0.0	0.0	0.0
Socoltenango	0.0	0.0	0.0	0.0	0.0
Solosuchitapa	0.0	0.0	0.0	0.0	0.0
Soyaló	0.0	0.0	0.0	0.0	0.0
Suchiapa	0.0	0.0	0.0	0.0	0.0
Suchiate	0.0	0.0	0.0	0.0	0.0
Sunuapa	0.0	0.0	0.0	0.0	0.0
Tapachula	0.0	139.6	0.0	0.0	139.6
Tapalapa	0.0	3.0	0.0	0.0	3.0
Tapilula	0.0	0.0	0.0	0.0	0.0
Tecpatán	0.0	15.5	0.0	0.0	15.5
Tenejapa	0.0	0.0	0.0	0.0	0.0
Teopisca	0.0	0.0	0.0	0.0	0.0
Tila	0.0	0.0	0.0	0.0	0.0
Tonalá	0.0	14.0	0.0	0.0	14.0
Totolapa	0.0	0.0	0.0	0.0	0.0
Tumbalá	0.0	0.0	0.0	0.0	0.0
Tuxtla Chico	0.0	5.6	0.0	0.0	5.6
Tuxtla Gutiérrez	40.7	378.8	0.0	0.0	419.5
Tuzantán	0.0	6.9	0.0	0.0	6.9
Tzimiol	0.0	0.0	0.0	0.0	0.0
Unión Juárez	0.0	0.0	0.0	0.0	0.0
Venustiano Carranza	0.0	0.0	0.0	0.0	0.0
Villa Comaltitán	0.0	0.0	0.0	0.0	0.0
Villa Corzo	0.0	0.0	0.0	0.0	0.0
Villaflora	0.0	0.0	0.0	0.0	0.0
Yajalón	0.0	0.0	0.0	0.0	0.0
Zinacantán	0.0	0.0	0.0	0.0	0.0
Chihuahua	349.3	10.9	0.0	0.0	360.2
Ahumada	0.0	0.0	0.0	0.0	0.0
Aldama	0.0	0.0	0.0	0.0	0.0
Aliende	0.0	0.0	0.0	0.0	0.0
Aquiles Serdán	0.0	0.3	0.0	0.0	0.3

Municipios	Banca Múltiple	Banca de Desarrollo	Emisiones Bursátiles	Otros	Saldo Total
Ascensión	0.0	0.0	0.0	0.0	0.0
Bachíniva	0.0	0.0	0.0	0.0	0.0
Balleza	0.0	0.0	0.0	0.0	0.0
Batopilas	0.0	0.0	0.0	0.0	0.0
Bocoyna	0.0	0.0	0.0	0.0	0.0
Buenaventura	0.0	0.0	0.0	0.0	0.0
Camargo	0.0	0.0	0.0	0.0	0.0
Carichí	0.0	0.0	0.0	0.0	0.0
Casas Grandes	0.0	0.0	0.0	0.0	0.0
Coronado	0.0	0.0	0.0	0.0	0.0
Coyame del Sotol	0.0	0.0	0.0	0.0	0.0
La Cruz	0.0	0.0	0.0	0.0	0.0
Cuauhtémoc	0.0	0.0	0.0	0.0	0.0
Cusiuhuíachi	0.0	0.0	0.0	0.0	0.0
Chihuahua	75.3	0.0	0.0	0.0	75.3
Chiripás	0.0	0.0	0.0	0.0	0.0
Delicias	0.0	0.0	0.0	0.0	0.0
Dr. Belsario Domínguez	0.0	0.0	0.0	0.0	0.0
Galeana	0.0	0.0	0.0	0.0	0.0
Santa Isabel	0.0	0.0	0.0	0.0	0.0
Gómez Farfás	0.0	0.0	0.0	0.0	0.0
Gran Morelos	0.0	0.0	0.0	0.0	0.0
Guachochi	0.0	0.0	0.0	0.0	0.0
Guadalupe	0.0	0.0	0.0	0.0	0.0
Guadalupe y Calvo	0.0	0.0	0.0	0.0	0.0
Guazapares	0.0	0.0	0.0	0.0	0.0
Guerrero	0.0	0.0	0.0	0.0	0.0
Hidalgo del Parral	0.0	0.0	0.0	0.0	0.0
Huejotlán	0.0	0.0	0.0	0.0	0.0
Ignacio Zaragoza	0.0	0.0	0.0	0.0	0.0
Janos	0.0	0.0	0.0	0.0	0.0
Jiménez	0.0	0.0	0.0	0.0	0.0
Juárez	274.0	0.0	0.0	0.0	274.0
Julimes	0.0	0.0	0.0	0.0	0.0
López	0.0	0.0	0.0	0.0	0.0
Madera	0.0	9.5	0.0	0.0	9.5
Maguarichi	0.0	0.0	0.0	0.0	0.0
Manuel Benavides	0.0	0.0	0.0	0.0	0.0
Matachí	0.0	0.0	0.0	0.0	0.0
Matamoros	0.0	0.0	0.0	0.0	0.0
Meoquí	0.0	0.0	0.0	0.0	0.0
Morelos	0.0	0.0	0.0	0.0	0.0
Moris	0.0	0.0	0.0	0.0	0.0
Namiquipa	0.0	0.0	0.0	0.0	0.0
Nonoava	0.0	0.0	0.0	0.0	0.0
Nuevo Casas Grandes	0.0	0.0	0.0	0.0	0.0
Ocampo	0.0	0.0	0.0	0.0	0.0
Ojinaga	0.0	0.0	0.0	0.0	0.0
Praxedis G. Guerrero	0.0	0.0	0.0	0.0	0.0
Riva Palacio	0.0	0.0	0.0	0.0	0.0
Rosales	0.0	1.2	0.0	0.0	1.2
Rosario	0.0	0.0	0.0	0.0	0.0
San Francisco de Borja	0.0	0.0	0.0	0.0	0.0
San Francisco de Conchos	0.0	0.0	0.0	0.0	0.0
San Francisco del Oro	0.0	0.0	0.0	0.0	0.0
Santa Bárbara	0.0	0.0	0.0	0.0	0.0

Municipios	Banca Multiple	Banca de Desarrollo	Emisiones Bursátiles	Otros	Saldo Total
Satevó	0.0	0.0	0.0	0.0	0.0
Sauclillo	0.0	0.0	0.0	0.0	0.0
Temósachic	0.0	0.0	0.0	0.0	0.0
El Tule	0.0	0.0	0.0	0.0	0.0
Urique	0.0	0.0	0.0	0.0	0.0
Uruachi	0.0	0.0	0.0	0.0	0.0
Valle de Zaragoza	0.0	0.0	0.0	0.0	0.0

Ciudad de México	0.0	0.0	0.0	0.0	
-------------------------	------------	------------	------------	------------	--

Durango	63.3	420.3	0.0	0.0	483.6
Canatlán	0.0	9.8	0.0	0.0	9.8
Canelas	0.0	0.0	0.0	0.0	0.0
Coneto de Comonfort	0.0	2.0	0.0	0.0	2.0
Cuencamé	0.0	1.4	0.0	0.0	1.4
Durango	63.3	392.1	0.0	0.0	455.4
General Simón Bolívar	0.0	3.0	0.0	0.0	3.0
Gómez Palacio	0.0	243.2	0.0	0.0	243.2
Guadalupe Victoria	0.0	20.6	0.0	0.0	20.6
Guanaceví	0.0	0.0	0.0	0.0	0.0
Hidalgo	0.0	0.4	0.0	0.0	0.4
Indé	0.0	5.6	0.0	0.0	5.6
Lerdo	0.0	16.9	0.0	0.0	16.9
Mapimí	0.0	1.7	0.0	0.0	1.7
Mezquital	0.0	4.0	0.0	0.0	4.0
Nazas	0.0	5.6	0.0	0.0	5.6
Nombre de Dios	0.0	1.6	0.0	0.0	1.6
Ocampo	0.0	6.0	0.0	0.0	6.0
El Oro	0.0	2.3	0.0	0.0	2.3
Otáez	0.0	0.4	0.0	0.0	0.4
Pánuco de Coronado	0.0	6.8	0.0	0.0	6.8
Peñón Blanco	0.0	8.9	0.0	0.0	8.9
Poanas	0.0	7.3	0.0	0.0	7.3
Pueblo Nuevo	0.0	20.5	0.0	0.0	20.5
Rodeo	0.0	9.5	0.0	0.0	9.5
San Bernardo	0.0	1.9	0.0	0.0	1.9
San Dimas	0.0	1.1	0.0	0.0	1.1
San Juan de Guadalupe	0.0	2.1	0.0	0.0	2.1
San Juan del Río	0.0	1.9	0.0	0.0	1.9
San Luis del Cordero	0.0	0.4	0.0	0.0	0.4
San Pedro del Gallo	0.0	1.2	0.0	0.0	1.2
Santa Clara	0.0	2.2	0.0	0.0	2.2
Santiago Papasquilaro	0.0	7.9	0.0	0.0	7.9
Súchil	0.0	0.8	0.0	0.0	0.8
Tamazula	0.0	0.2	0.0	0.0	0.2
Tepetuanes	0.0	6.1	0.0	0.0	6.1
Tlahualilo	0.0	5.9	0.0	0.0	5.9
Topia	0.0	0.9	0.0	0.0	0.9
Vicente Guerrero	0.0	4.3	0.0	0.0	4.3
Nuevo Ideal	0.0	13.9	0.0	0.0	13.9

Guanajuato	1522.9	547.3	0.0	0.0	2070.2
Abasolo	0.0	1.7	0.0	0.0	1.7
Acámbaro	0.0	0.0	0.0	0.0	0.0
Apaseo el Alto	0.0	0.0	0.0	0.0	0.0
Apaseo el Grande	0.0	7.6	0.0	0.0	7.6

Municipios	Banca Múltiple	Banca de Desarrollo	Emissiones Bursátiles	Otros	Saldo Total
Atarjea	0.0	0.0	0.0	0.0	0.0
Celaya	79.6	0.0	0.0	0.0	79.6
Comonfort	8.9	0.0	0.0	0.0	8.9
Coroneo	0.0	0.0	0.0	0.0	0.0
Cortazar	0.0	0.0	0.0	0.0	0.0
Cuerámara	10.3	0.0	0.0	0.0	10.3
Doctor Mora	0.0	1.7	0.0	0.0	1.7
Dolores Hidalgo	0.0	0.0	0.0	0.0	0.0
Guanajuato	19.5	6.3	0.0	0.0	25.8
Huanímaro	0.0	0.0	0.0	0.0	0.0
Irapuato	397.7	0.0	0.0	0.0	397.7
Jaral del Progreso	0.0	0.0	0.0	0.0	0.0
Jerécuaro	0.0	0.4	0.0	0.0	0.4
León	814.9	525.0	0.0	0.0	1,339.9
Manuel Doblado	0.0	0.0	0.0	0.0	0.0
Moroleón	0.0	0.0	0.0	0.0	0.0
Ocampo	0.0	0.0	0.0	0.0	0.0
Pénjamo	7.8	0.0	0.0	0.0	7.8
Pueblo Nuevo	0.0	0.0	0.0	0.0	0.0
Purísima del Rincón	0.0	0.0	0.0	0.0	0.0
Romita	0.0	0.0	0.0	0.0	0.0
Salamanca	63.2	0.0	0.0	0.0	63.2
Salvatierra	0.0	0.0	0.0	0.0	0.0
San Diego de la Unión	0.0	0.0	0.0	0.0	0.0
San Felipe	0.0	0.0	0.0	0.0	0.0
San Francisco del Rincón	37.6	0.0	0.0	0.0	37.6
San José Iturbide	0.0	0.0	0.0	0.0	0.0
San Luis de la Paz	0.0	0.0	0.0	0.0	0.0
San Miguel de Allende	36.4	0.0	0.0	0.0	36.4
Santa Catarina	0.0	0.0	0.0	0.0	0.0
Santa Cruz de Juventino Rosas	28.3	0.0	0.0	0.0	28.3
Santiago Maravatío	0.0	0.0	0.0	0.0	0.0
Silao	28.0	0.0	0.0	0.0	28.0
Tarandacuao	0.0	1.4	0.0	0.0	1.4
Tarimoro	0.0	2.0	0.0	0.0	2.0
Tierra Blanca	0.0	0.0	0.0	0.0	0.0
Uriangato	0.0	1.1	0.0	0.0	1.1
Valle de Santiago	0.8	0.0	0.0	0.0	0.8
Victoria	0.0	0.0	0.0	0.0	0.0
Villagrán	0.0	0.0	0.0	0.0	0.0
Xichú	0.0	0.0	0.0	0.0	0.0
Yuriria	0.0	0.0	0.0	0.0	0.0
Guerrero	610.0	18.4	0.0	0.0	628.4
Acapulco de Juárez	610.0	0.0	0.0	0.0	610.0
Ahuacutzingo	0.0	0.0	0.0	0.0	0.0
Ajuchitlán del Progreso	0.0	0.0	0.0	0.0	0.0
Alcozauca de Guerrero	0.0	0.0	0.0	0.0	0.0
Alpoyeca	0.0	0.0	0.0	0.0	0.0
Apaxtla	0.0	0.0	0.0	0.0	0.0
Arcelia	0.0	0.0	0.0	0.0	0.0
Atenango del Río	0.0	0.0	0.0	0.0	0.0
Atlamajalcingo del Monte	0.0	0.0	0.0	0.0	0.0
Atlixac	0.0	0.0	0.0	0.0	0.0
Atoyac de Álvarez	0.0	0.0	0.0	0.0	0.0
Ayutla de los Libres	0.0	0.0	0.0	0.0	0.0

Municipios	Banca Múltiple	Banca de Desarrollo	Emisiones Bursátiles	Otros	Saldo Total
Azoyú	0.0	0.0	0.0	0.0	0.0
Benito Juárez	0.0	0.0	0.0	0.0	0.0
Buenvista de Cuéllar	0.0	0.0	0.0	0.0	0.0
Coahuayutla de José María Izazaga	0.0	0.0	0.0	0.0	0.0
Cocula	0.0	0.0	0.0	0.0	0.0
Copala	0.0	0.0	0.0	0.0	0.0
Copallío	0.0	0.0	0.0	0.0	0.0
Copanoyac	0.0	0.0	0.0	0.0	0.0
Coyuca de Benítez	0.0	0.0	0.0	0.0	0.0
Coyuca de Catalán	0.0	0.0	0.0	0.0	0.0
Cuajinicuilapa	0.0	0.0	0.0	0.0	0.0
Cuailác	0.0	0.0	0.0	0.0	0.0
Cuautepec	0.0	0.0	0.0	0.0	0.0
Cuetzala del Progreso	0.0	0.0	0.0	0.0	0.0
Cutzamala de Pinzón	0.0	0.0	0.0	0.0	0.0
Chilapa de Álvarez	0.0	0.0	0.0	0.0	0.0
Chilpancingo de los Bravo	0.0	0.0	0.0	0.0	0.0
Florencio Villarreal	0.0	0.0	0.0	0.0	0.0
General Canuto A. Neri	0.0	0.0	0.0	0.0	0.0
General Heliodoro Castillo	0.0	0.0	0.0	0.0	0.0
Huamuxtlián	0.0	0.0	0.0	0.0	0.0
Huitzoco de los Figueroa	0.0	0.0	0.0	0.0	0.0
Iguala de la Independencia	0.0	0.0	0.0	0.0	0.0
Igualapa	0.0	0.0	0.0	0.0	0.0
Ixcateopan de Cuauhtémoc	0.0	0.0	0.0	0.0	0.0
Zihuatanejo de Azueta	0.0	18.1	0.0	0.0	18.1
Juan R. Escudero	0.0	0.0	0.0	0.0	0.0
Leonardo Bravo	0.0	0.0	0.0	0.0	0.0
Malinaltepec	0.0	0.0	0.0	0.0	0.0
Mártir de Cuilapan	0.0	0.0	0.0	0.0	0.0
Metlatónoc	0.0	0.0	0.0	0.0	0.0
Mochitlán	0.0	0.0	0.0	0.0	0.0
Oliná	0.0	0.0	0.0	0.0	0.0
Ormetepec	0.0	0.0	0.0	0.0	0.0
Pedro Ascencio Alquisiras	0.0	0.0	0.0	0.0	0.0
Petatlán	0.0	0.0	0.0	0.0	0.0
Pilcaya	0.0	0.0	0.0	0.0	0.0
Pungarabato	0.0	0.0	0.0	0.0	0.0
Quechultenango	0.0	0.0	0.0	0.0	0.0
San Luis Acatlán	0.0	0.0	0.0	0.0	0.0
San Marcos	0.0	0.0	0.0	0.0	0.0
San Miguel Totolapan	0.0	0.0	0.0	0.0	0.0
Taxco de Alarcón	0.0	0.0	0.0	0.0	0.0
Tecoanapa	0.0	0.0	0.0	0.0	0.0
Técpan de Galeana	0.0	0.0	0.0	0.0	0.0
Teloloapan	0.0	0.0	0.0	0.0	0.0
Tepecoacuilco de Trujano	0.0	0.0	0.0	0.0	0.0
Tetipac	0.0	0.0	0.0	0.0	0.0
Tixtla de Guerrero	0.0	0.0	0.0	0.0	0.0
Tlacoachistlahuaca	0.0	0.0	0.0	0.0	0.0
Tlacoapa	0.0	0.0	0.0	0.0	0.0
Tlaxchapa	0.0	0.0	0.0	0.0	0.0
Tlalixtaquilla de Maldonado	0.0	0.0	0.0	0.0	0.0
Tlapa de Comonfort	0.0	0.0	0.0	0.0	0.0
Tlapehuala	0.0	0.0	0.0	0.0	0.0
La Unión de Isidoro Montes de Oca	0.0	0.0	0.0	0.0	0.0

Municipios	Banca Múltiple	Banca de Desarrollo	Emisiones Bursátiles	Otros	Saldo Total
Xalpatláhuac	0.0	0.0	0.0	0.0	0.0
Xochihuehuetán	0.0	0.0	0.0	0.0	0.0
Xochistlahuaca	0.0	0.0	0.0	0.0	0.0
Zapotitlán Tablas	0.0	0.0	0.0	0.0	0.0
Zirándaro	0.0	0.0	0.0	0.0	0.0
Zitlala	0.0	0.0	0.0	0.0	0.0
Eduardo Neri	0.0	0.0	0.0	0.0	0.0
Acatepec	0.0	0.0	0.0	0.0	0.0
Marquelia	0.0	0.0	0.0	0.0	0.0
Cochoapa el Grande	0.0	0.0	0.0	0.0	0.0
José Joaquín de Herrera	0.0	0.0	0.0	0.0	0.0
Juchitán	0.0	0.0	0.0	0.0	0.0
Iliatenco	0.0	0.0	0.0	0.0	0.0
Hidalgo	54.0	24.7	0.0	0.0	78.7
Acatlán	0.0	0.0	0.0	0.0	0.0
Acaxochitán	0.0	0.0	0.0	0.0	0.0
Actopan	0.0	0.0	0.0	0.0	0.0
Agua Blanca de Iturbide	0.0	0.0	0.0	0.0	0.0
Ajacuba	0.0	0.0	0.0	0.0	0.0
Alfajayucan	0.0	0.0	0.0	0.0	0.0
Almoloya	0.0	0.0	0.0	0.0	0.0
Apan	0.0	0.0	0.0	0.0	0.0
El Arenal	0.0	0.0	0.0	0.0	0.0
Atitalaquila	0.0	0.0	0.0	0.0	0.0
Atlapexco	0.0	0.0	0.0	0.0	0.0
Atotonilco el Grande	0.0	0.0	0.0	0.0	0.0
Atotonilco de Tula	0.0	0.0	0.0	0.0	0.0
Cahnal	0.0	0.0	0.0	0.0	0.0
Cardonal	0.0	0.0	0.0	0.0	0.0
Cuautepec de Hinojosa	0.0	11.9	0.0	0.0	11.9
Chapantongo	0.0	0.0	0.0	0.0	0.0
Chapulhuacán	0.0	0.0	0.0	0.0	0.0
Chicuautla	0.0	0.0	0.0	0.0	0.0
Eloxochitán	0.0	0.0	0.0	0.0	0.0
Emiliano Zapata	0.0	0.0	0.0	0.0	0.0
Epazoyucan	0.0	0.0	0.0	0.0	0.0
Francisco I. Madero	0.0	0.0	0.0	0.0	0.0
Huasca de Ocampo	0.0	0.0	0.0	0.0	0.0
Huautla	0.0	0.0	0.0	0.0	0.0
Huazalingo	0.0	0.0	0.0	0.0	0.0
Huehuetla	0.0	0.0	0.0	0.0	0.0
Huejutla de Reyes	0.0	0.0	0.0	0.0	0.0
Huichapan	0.0	0.0	0.0	0.0	0.0
Ixmiquilpan	0.0	0.0	0.0	0.0	0.0
Jacala de Ledezma	0.0	0.0	0.0	0.0	0.0
Jaltocán	0.0	0.0	0.0	0.0	0.0
Juárez Hidalgo	0.0	0.0	0.0	0.0	0.0
Lolotla	0.0	0.0	0.0	0.0	0.0
Metepc	0.0	0.0	0.0	0.0	0.0
San Agustín Metzquititán	0.0	0.0	0.0	0.0	0.0
Metzquititán	0.0	0.0	0.0	0.0	0.0
Mineral del Chico	0.0	0.0	0.0	0.0	0.0
Mineral del Monte	0.0	0.0	0.0	0.0	0.0
La Misión	0.0	0.0	0.0	0.0	0.0
Mixquiahuala de Juárez	0.0	0.0	0.0	0.0	0.0

Municipios	Banca Múltiple	Banca de Desarrollo	Emisiones Bursátiles	Otros	Saldo Total
Molango de Escamilla	0.0	0.0	0.0	0.0	0.0
Nicolás Flores	0.0	0.0	0.0	0.0	0.0
Nopala de Villagrán	0.0	0.0	0.0	0.0	0.0
Omitlán de Juárez	0.0	0.0	0.0	0.0	0.0
San Felipe Orizatlán	0.0	0.0	0.0	0.0	0.0
Pacula	0.0	0.0	0.0	0.0	0.0
Pachuca de Soto	0.0	0.0	0.0	0.0	0.0
Pisaflores	0.0	0.0	0.0	0.0	0.0
Progreso de Obregón	0.0	0.0	0.0	0.0	0.0
Mineral de la Reforma	0.0	0.0	0.0	0.0	0.0
San Agustín Tlaxiaca	0.0	0.0	0.0	0.0	0.0
San Bartolo Tututepec	0.0	0.0	0.0	0.0	0.0
San Salvador	0.0	0.0	0.0	0.0	0.0
Santiago de Araya	0.0	0.0	0.0	0.0	0.0
Santiago Tulantepec de Lugo Guerrero	0.0	0.0	0.0	0.0	0.0
Singuilucan	0.0	0.0	0.0	0.0	0.0
Tasquillo	0.0	0.0	0.0	0.0	0.0
Tecozautla	0.0	0.0	0.0	0.0	0.0
Tenango de Doria	0.0	0.0	0.0	0.0	0.0
Tepeapulco	0.0	0.0	0.0	0.0	0.0
Tepehuacán de Guerrero	0.0	0.0	0.0	0.0	0.0
Tepeji del Río de Ocampo	0.0	0.0	0.0	0.0	0.0
Tepetitlán	0.0	0.0	0.0	0.0	0.0
Tetepango	0.0	0.0	0.0	0.0	0.0
Villa de Tezontepec	0.0	0.0	0.0	0.0	0.0
Tezontepec de Aldama	0.0	0.0	0.0	0.0	0.0
Tlanguistengo	0.0	0.0	0.0	0.0	0.0
Tizayuca	0.0	0.0	0.0	0.0	0.0
Tlahuelilpan	0.0	0.0	0.0	0.0	0.0
Tlahuiltepa	0.0	0.0	0.0	0.0	0.0
Tlanalapa	0.0	0.0	0.0	0.0	0.0
Tlanchinol	0.0	0.0	0.0	0.0	0.0
Tlaxcoapan	0.0	0.0	0.0	0.0	0.0
Tolcayuca	0.0	0.0	0.0	0.0	0.0
Tula de Allende	0.0	0.0	0.0	0.0	0.0
Tulancingo de Bravo	51.0	12.9	0.0	0.0	63.9
Xochiatipán	0.0	0.0	0.0	0.0	0.0
Xochicoatlán	0.0	0.0	0.0	0.0	0.0
Yahualica	0.0	0.0	0.0	0.0	0.0
Zacualtán de Ángeles	0.0	0.0	0.0	0.0	0.0
Zapotlán de Juárez	0.0	0.0	0.0	0.0	0.0
Zempoala	0.0	0.0	0.0	0.0	0.0
Zimapan	0.0	0.0	0.0	0.0	0.0
Jalisco	54,889.78	2,360.38			57,250.16
Acatitlán	0.0	3.9	0.0	0.0	3.9
Acatlán de Juárez	0.0	28.4	0.0	0.0	28.4
Ahualulco de Mercado	40.9	0.0	0.0	0.0	40.9
Amacueca	0.0	1.4	0.0	0.0	1.4
Amatitlán	0.0	6.6	0.0	0.0	6.6
Ameca	0.0	28.3	0.0	0.0	28.3
Arandas	0.0	24.6	0.0	0.0	24.6
Atemajac de Brizuela	0.0	0.0	0.0	0.0	0.0
Atengo	0.0	5.4	0.0	0.0	5.4
Atenguillo	0.0	10.4	0.0	0.0	10.4
Atotonilco el Alto	0.0	16.8	0.0	0.0	16.8

Municipios	Banca Múltiple	Banca de Desarrollo	Emisiones Bursátiles	Otros	Saldo Total
Atoyac	0.0	0.0	0.0	0.0	0.0
Autlán de Navarro	0.0	51.4	0.0	0.0	51.4
Ayotlán	0.0	0.0	0.0	0.0	0.0
Ayutla	0.0	0.7	0.0	0.0	0.7
Bolaños	0.0	2.8	0.0	0.0	2.8
Cabo Corrientes	0.0	10.3	0.0	0.0	10.3
Cañadas de Obregón	0.0	0.0	0.0	0.0	0.0
Casimiro Castillo	0.0	10.6	0.0	0.0	10.6
Chapala	0.0	77.3	0.0	0.0	77.3
Chimaltitán	0.0	8.8	0.0	0.0	8.8
Chiquilistlán	0.0	0.0	0.0	0.0	0.0
Cihuatlán	0.0	0.0	0.0	0.0	0.0
Cocula	0.0	38.8	0.0	0.0	38.8
Colotlán	0.0	0.0	0.0	0.0	0.0
Concepción de Buenos Aires	0.0	3.3	0.0	0.0	3.3
Cuahtitlán de García Barragán	0.0	11.7	0.0	0.0	11.7
Cuautla	0.0	0.0	0.0	0.0	0.0
Cuquilo	1.4	10.4	0.0	0.0	11.8
Degollado	0.0	1.4	0.0	0.0	1.4
Ejutla	0.0	0.0	0.0	0.0	0.0
El Arenal	0.0	21.4	0.0	0.0	21.4
El Grullo	0.0	0.0	0.0	0.0	0.0
El Limón	0.0	0.0	0.0	0.0	0.0
El Salto	121.1	53.7	0.0	0.0	174.8
Encarnación de Díaz	0.0	6.1	0.0	0.0	6.1
Etzatlán	0.0	0.0	0.0	0.0	0.0
Gómez Farías	0.0	14.6	0.0	0.0	14.6
Guachinango	0.0	2.9	0.0	0.0	2.9
Guadalajara	2307.7	0.0	0.0	0.0	2307.7
Hostotipaquillo	0.0	0.0	0.0	0.0	0.0
Huejúcar	0.0	7.2	0.0	0.0	7.2
Huejuquilla el Alto	0.0	2.8	0.0	0.0	2.8
Ixtlahuacán de los Membrillos	0.0	37.3	0.0	0.0	37.3
Ixtlahuacán del Río	0.0	10.0	0.0	0.0	10.0
Jalostotitlán	0.0	8.6	0.0	0.0	8.6
Jamay	6.1	11.8	0.0	0.0	17.9
Jesús María	0.0	0.0	0.0	0.0	0.0
Jilotlán de los Dolores	0.0	0.0	0.0	0.0	0.0
Jocotepec	0.0	56.0	0.0	0.0	56.0
Juanacatlán	6.0	0.0	0.0	0.0	6.0
Juchitán	0.0	7.2	0.0	0.0	7.2
La Barca	64.0	0.0	0.0	0.0	64.0
La Huerta	0.0	34.1	0.0	0.0	34.1
La Manzanilla de la Paz	0.0	4.3	0.0	0.0	4.3
Lagos de Moreno	0.0	46.8	0.0	0.0	46.8
Magdalena	0.0	0.0	0.0	0.0	0.0
Mascota	0.0	3.0	0.0	0.0	3.0
Mazamitla	0.0	5.0	0.0	0.0	5.0
Mexticacán	0.0	0.0	0.0	0.0	0.0
Mezquic	0.0	14.4	0.0	0.0	14.4
Mixtlán	0.0	0.0	0.0	0.0	0.0
Ocotlán	57.1	3.9	0.0	0.0	60.9
Ojuelos de Jalisco	0.0	0.0	0.0	0.0	0.0
Phuamo	0.0	5.4	0.0	0.0	5.4
Poncitlán	0.0	45.4	0.0	0.0	45.4
Puerto Vallarta	260.0	0.0	0.0	0.0	260.0

Municipios	Banca Múltiple	Banca de Desarrollo	Emisiones Bursátiles	Otros	Saldo Total
Quitupan	0.0	10.4	0.0	0.0	10.4
San Cristóbal de la Barranca	0.0	5.0	0.0	0.0	5.0
San Diego de Alejandría	0.0	0.0	0.0	0.0	0.0
San Gabriel	0.0	11.2	0.0	0.0	11.2
San Ignacio Cerro Gordo	0.0	3.9	0.0	0.0	3.9
San Juan de los Lagos	0.0	3.5	0.0	0.0	3.5
San Juanito de Escobedo	0.0	18.4	0.0	0.0	18.4
San Julián	0.0	0.0	0.0	0.0	0.0
San Marcos	0.0	8.9	0.0	0.0	8.9
San Martín de Bolaños	0.0	3.5	0.0	0.0	3.5
San Martín Hidalgo	0.0	17.3	0.0	0.0	17.3
San Miguel el Alto	0.0	17.5	0.0	0.0	17.5
San Pedro Tlaquepaque	0.0	628.2	0.0	0.0	628.2
San Sebastián del Oeste	0.0	12.6	0.0	0.0	12.6
Santa María de los Ángeles	0.0	0.0	0.0	0.0	0.0
Santa María del Oro	0.0	0.0	0.0	0.0	0.0
Sayula	0.0	28.9	0.0	0.0	28.9
Tala	0.0	60.2	0.0	0.0	60.2
Talpa de Allende	0.0	14.2	0.0	0.0	14.2
Tamazula de Gordiano	0.0	36.0	0.0	0.0	36.0
Tapalpa	0.0	25.1	0.0	0.0	25.1
Tecalitlán	0.0	0.0	0.0	0.0	0.0
Techaluta de Montenegro	0.0	0.0	0.0	0.0	0.0
Tecolotlán	0.0	11.6	0.0	0.0	11.6
Tenamaxtlán	0.0	3.1	0.0	0.0	3.1
Teocaltiche	0.0	7.9	0.0	0.0	7.9
Teocuitlán de Corona	0.0	12.7	0.0	0.0	12.7
Tepatitlán de Morelos	0.0	45.3	0.0	0.0	45.3
Tequila	0.0	70.3	0.0	0.0	70.3
Teuchitlán	0.0	5.1	0.0	0.0	5.1
Tizapán el Alto	0.0	14.1	0.0	0.0	14.1
Tlajomulco de Zúñiga	0.0	187.8	0.0	0.0	187.8
Toimán	0.0	6.1	0.0	0.0	6.1
Tomatlán	17.6	0.0	0.0	0.0	17.6
Tonalá	957.8	0.0	0.0	0.0	957.8
Tonaya	0.0	4.6	0.0	0.0	4.6
Tonila	0.0	0.9	0.0	0.0	0.9
Totatiche	0.0	2.4	0.0	0.0	2.4
Tototlán	0.0	23.4	0.0	0.0	23.4
Tuxcacuesco	0.0	5.0	0.0	0.0	5.0
Tuxcueca	0.0	10.6	0.0	0.0	10.6
Tuxpan	0.0	3.7	0.0	0.0	3.7
Unión de San Antonio	0.0	29.4	0.0	0.0	29.4
Unión de Tula	0.0	19.6	0.0	0.0	19.6
Valle de Guadalupe	0.0	0.0	0.0	0.0	0.0
Valle de Juárez	0.0	1.2	0.0	0.0	1.2
Villa Corona	0.0	1.1	0.0	0.0	1.1
Villa Guerrero	0.0	0.0	0.0	0.0	0.0
Villa Hidalgo	0.0	12.2	0.0	0.0	12.2
Villa Purificación	0.0	17.2	0.0	0.0	17.2
Yahualica de González Gallo	0.0	20.5	0.0	0.0	20.5
Zacoalco de Torres	0.0	1.5	0.0	0.0	1.5
Zapopan	1050.0	0.0	0.0	0.0	1050.0
Zapotlatic	0.0	21.6	0.0	0.0	21.6
Zapotlán de Vadillo	0.0	2.7	0.0	0.0	2.7
Zapotlán del Rey	0.0	0.0	0.0	0.0	0.0

Municipios	Banca Múltiple	Banca de Desarrollo	Emissiones Bursátiles	Otros	Saldo Total
Zapotlán el Grande	0.0	135.1	0.0	0.0	135.1
Zapotlanejo	0.0	24.1	0.0	0.0	24.1
México	1319.60	4619.92			5939.52
Acambay de Ruíz Castañeda	0.0	0.0	0.0	0.0	0.0
Acolman	0.0	25.6	0.0	0.0	25.6
Aculco	0.0	0.0	0.0	0.0	0.0
Almoloya de Alquisirás	0.0	0.0	0.0	0.0	0.0
Almoloya de Juárez	0.0	0.0	0.0	0.0	0.0
Almoloya del Río	0.0	0.0	0.0	0.0	0.0
Amanalco	0.0	0.0	0.0	0.0	0.0
Amatepec	0.0	0.0	0.0	0.0	0.0
Amecameca	0.0	0.0	0.0	0.0	0.0
Apaxco	0.0	0.0	0.0	0.0	0.0
Atenco	0.0	15.6	0.0	0.0	15.6
Atizapán	0.0	0.0	0.0	0.0	0.0
Atizapán de Zaragoza	0.0	434.3	0.0	0.0	434.3
Atzacmulco	0.0	13.7	0.0	0.0	13.7
Atlix	0.0	0.0	0.0	0.0	0.0
Axapusco	0.0	6.5	0.0	0.0	6.5
Ayapango	0.0	0.0	0.0	0.0	0.0
Calimaya	0.0	0.0	0.0	0.0	0.0
Capulhuac	0.0	20.2	0.0	0.0	20.2
Chalco	0.0	148.1	0.0	0.0	148.1
Chapa de Mota	0.0	12.1	0.0	0.0	12.1
Chapultepec	0.0	0.0	0.0	0.0	0.0
Chiautla	0.0	9.1	0.0	0.0	9.1
Chicoloapan	0.0	74.9	0.0	0.0	74.9
Chiconcuac	0.0	0.0	0.0	0.0	0.0
Chimalhuacán	0.0	55.6	0.0	0.0	55.6
Coacalco de Berriozábal	0.0	312.8	0.0	0.0	312.8
Coatepec Harinas	0.0	0.0	0.0	0.0	0.0
Cocotitlán	0.0	0.0	0.0	0.0	0.0
Coyotepec	0.0	0.0	0.0	0.0	0.0
Cuautitlán	94.7	24.2	0.0	0.0	118.9
Cuautitlán Izcalli	148.5	0.0	0.0	0.0	148.5
Donato Guerra	0.0	0.0	0.0	0.0	0.0
Ecatepec de Morelos	218.7	446.7	0.0	0.0	665.5
Ecatzingo	0.0	0.0	0.0	0.0	0.0
El Oro	0.0	0.0	0.0	0.0	0.0
Huehuetoca	0.0	0.0	0.0	0.0	0.0
Hueyoxtlá	0.0	0.0	0.0	0.0	0.0
Huixquilucan	0.0	420.2	0.0	0.0	420.2
Isidro Fabela	0.0	0.0	0.0	0.0	0.0
Ixtapaluca	0.0	206.9	0.0	0.0	206.9
Ixtapan de la Sal	0.0	0.0	0.0	0.0	0.0
Ixtapan del Oro	0.0	3.9	0.0	0.0	3.9
Ixtlahuaca	0.0	0.0	0.0	0.0	0.0
Jaltenco	0.0	0.0	0.0	0.0	0.0
Jilotepec	0.0	46.0	0.0	0.0	46.0
Jilotzingo	0.0	0.0	0.0	0.0	0.0
Jiquípilco	0.0	0.0	0.0	0.0	0.0
Jocotitlán	0.0	0.0	0.0	0.0	0.0
Joquicingo	0.0	6.3	0.0	0.0	6.3
Juchitepec	0.0	15.7	0.0	0.0	15.7
La Paz	0.0	0.0	0.0	0.0	0.0

Municipios	Banca Múltiple	Banca de Desarrollo	Emisiones Bursátiles	Otros	Saldo Total
Lerma	69.0	0.0	0.0	0.0	69.0
Luvianos	0.0	0.0	0.0	0.0	0.0
Matlalco	0.0	0.0	0.0	0.0	0.0
Mejchor Ocampo	0.0	55.7	0.0	0.0	55.7
Metepec	146.2	0.0	0.0	0.0	146.2
Mexicaltzingo	0.0	0.0	0.0	0.0	0.0
Morelos	0.0	0.0	0.0	0.0	0.0
Naucalpan de Juárez	0.0	490.8	0.0	0.0	490.8
Nextlalpan	0.0	14.8	0.0	0.0	14.8
Nezahualcóyotl	0.0	283.6	0.0	0.0	283.6
Nicolás Romero	165.3	20.6	0.0	0.0	185.9
Nopaltepec	0.0	0.0	0.0	0.0	0.0
Ocoyoacac	0.0	0.0	0.0	0.0	0.0
Ocullán	0.0	8.6	0.0	0.0	8.6
Otumba	0.0	0.0	0.0	0.0	0.0
Otzoloapan	0.0	0.0	0.0	0.0	0.0
Otzolotepec	0.0	11.2	0.0	0.0	11.2
Ozumba	0.0	4.7	0.0	0.0	4.7
Papalotla	0.0	0.0	0.0	0.0	0.0
Polotitlán	0.0	0.0	0.0	0.0	0.0
Rayón	0.0	9.7	0.0	0.0	9.7
San Antonio la Isla	0.0	0.0	0.0	0.0	0.0
San Felipe del Progreso	0.0	0.0	0.0	0.0	0.0
San José del Rincón	0.0	0.0	0.0	0.0	0.0
San Martín de las Pirámides	0.0	0.0	0.0	0.0	0.0
San Mateo Atenco	0.0	0.0	0.0	0.0	0.0
San Simón de Guerrero	0.0	0.0	0.0	0.0	0.0
Santo Tomás	0.0	0.0	0.0	0.0	0.0
Soyaniquilpan de Juárez	0.0	7.3	0.0	0.0	7.3
Sultepec	65.1	0.0	0.0	0.0	65.1
Tecámac	102.8	0.0	0.0	0.0	102.8
Tejupilco	0.0	0.0	0.0	0.0	0.0
Temamatla	0.0	0.0	0.0	0.0	0.0
Temascalapa	0.0	9.7	0.0	0.0	9.7
Temascalcingo	0.0	0.0	0.0	0.0	0.0
Temascaltepec	2.3	0.0	0.0	0.0	2.3
Temoaya	0.0	0.0	0.0	0.0	0.0
Tenancingo	0.0	0.0	0.0	0.0	0.0
Tenango del Aire	0.0	0.0	0.0	0.0	0.0
Tenango del Valle	0.0	22.3	0.0	0.0	22.3
Teoloyucan	0.0	18.4	0.0	0.0	18.4
Teotihuacán	0.0	8.2	0.0	0.0	8.2
Tepetlaoxtóc	0.0	0.0	0.0	0.0	0.0
Tepetlaxpa	0.0	0.0	0.0	0.0	0.0
Tepotzotlán	0.0	74.1	0.0	0.0	74.1
Tequiquiac	0.0	0.0	0.0	0.0	0.0
Texcaltitlán	0.0	0.0	0.0	0.0	0.0
Texcalyacac	0.0	0.0	0.0	0.0	0.0
Texcoco	0.0	140.3	0.0	0.0	140.3
Tezoyuca	0.0	0.0	0.0	0.0	0.0
Tlanguistenco	0.0	38.6	0.0	0.0	38.6
Timilpan	0.0	3.3	0.0	0.0	3.3
Tlalmanalco	0.0	4.3	0.0	0.0	4.3
Tlalnepantla de Baz	0.0	442.7	0.0	0.0	442.7
Tlatlaya	0.0	0.0	0.0	0.0	0.0
Toluca	107.0	0.0	0.0	0.0	107.0

Municipios	Banca Múltiple	Banca de Desarrollo	Emisiones Bursátiles	Otros	Saldo Total
Tonanitla	0.0	0.0	0.0	0.0	0.0
Tonatico	0.0	0.0	0.0	0.0	0.0
Tultepec	0.0	72.6	0.0	0.0	72.6
Tultitlán	0.0	134.2	0.0	0.0	134.2
Valle de Bravo	0.0	44.0	0.0	0.0	44.0
Valle de Chalco Solidaridad	0.0	86.9	0.0	0.0	86.9
Villa de Allende	0.0	0.0	0.0	0.0	0.0
Villa del Carbón	0.0	26.3	0.0	0.0	26.3
Villa Guerrero	0.0	0.0	0.0	0.0	0.0
Villa Victoria	0.0	0.0	0.0	0.0	0.0
Xalatlaco	0.0	0.0	0.0	0.0	0.0
Xonacatlán	0.0	0.0	0.0	0.0	0.0
Zacazonapan	0.0	0.0	0.0	0.0	0.0
Zacualpan	0.0	0.0	0.0	0.0	0.0
Zinacantepec	0.0	159.1	0.0	0.0	159.1
Zumpahuacán	0.0	0.0	0.0	0.0	0.0
Zumpango	0.0	128.4	0.0	0.0	128.4
Michoacán	244.7	85.0	0.0	0.0	329.7
Acuitztló	0.0	0.0	0.0	0.0	0.0
Aguililla	0.0	0.0	0.0	0.0	0.0
Álvaro Obregón	0.0	0.0	0.0	0.0	0.0
Angamacutiro	0.0	0.0	0.0	0.0	0.0
Angangueo	0.0	0.0	0.0	0.0	0.0
Apatzingán	0.0	0.0	0.0	0.0	0.0
Aporo	0.0	0.0	0.0	0.0	0.0
Aquila	0.0	0.0	0.0	0.0	0.0
Ario	0.0	2.0	0.0	0.0	2.0
Arteaga	0.0	0.0	0.0	0.0	0.0
Briseñas	0.0	0.0	0.0	0.0	0.0
Buenavista	0.0	0.9	0.0	0.0	0.9
Carácuaro	0.0	0.0	0.0	0.0	0.0
Coahuayana	0.0	0.0	0.0	0.0	0.0
Coalcomán de Vázquez Palleares	0.0	0.0	0.0	0.0	0.0
Coeneo	0.0	0.0	0.0	0.0	0.0
Contepec	0.0	0.0	0.0	0.0	0.0
Copándaro	0.0	0.0	0.0	0.0	0.0
Cotija	0.0	1.8	0.0	0.0	1.8
Cuitzeo	0.0	0.0	0.0	0.0	0.0
Charapan	0.0	0.0	0.0	0.0	0.0
Charo	0.0	0.0	0.0	0.0	0.0
Chavinda	0.0	0.0	0.0	0.0	0.0
Cherán	0.0	0.0	0.0	0.0	0.0
Chilchota	0.0	0.0	0.0	0.0	0.0
Chinicilla	0.0	0.0	0.0	0.0	0.0
Chucándiro	0.0	0.0	0.0	0.0	0.0
Churintztló	0.0	0.0	0.0	0.0	0.0
Churumuco	0.0	0.0	0.0	0.0	0.0
Ecuandúro	0.0	0.0	0.0	0.0	0.0
Épitas Huerta	0.0	0.0	0.0	0.0	0.0
Erongarícuaro	0.0	0.0	0.0	0.0	0.0
Gabriel Zamora	0.0	0.0	0.0	0.0	0.0
Hidalgo	0.0	0.0	0.0	0.0	0.0
La Huacana	0.0	0.0	0.0	0.0	0.0
Huandacareo	0.0	0.0	0.0	0.0	0.0
Huaniqueo	0.0	0.0	0.0	0.0	0.0

Municipios	Banca Múltiple	Banca de Desarrollo	Emissiones Bursátiles	Otros	Saldo Total
Huetamo	0.0	0.0	0.0	0.0	0.0
Huiramba	0.0	0.0	0.0	0.0	0.0
Indaparapeo	0.0	0.0	0.0	0.0	0.0
Irimbo	0.0	0.0	0.0	0.0	0.0
Ixtán	0.0	1.8	0.0	0.0	1.8
Jacona	0.0	0.0	0.0	0.0	0.0
Jiménez	0.0	0.0	0.0	0.0	0.0
Jiquilpan	0.0	0.0	0.0	0.0	0.0
Juárez	0.0	0.0	0.0	0.0	0.0
Jungapeo	0.0	0.0	0.0	0.0	0.0
Lagunillas	0.0	0.0	0.0	0.0	0.0
Madero	0.0	0.0	0.0	0.0	0.0
Maravatio	0.0	0.0	0.0	0.0	0.0
Marcos Castellanos	0.0	0.3	0.0	0.0	0.3
Lázaro Cárdenas	0.0	22.0	0.0	0.0	22.0
Morelia	228.7	0.0	0.0	0.0	228.7
Morelos	0.0	0.0	0.0	0.0	0.0
Múgica	0.0	0.5	0.0	0.0	0.5
Nahuatzen	0.0	0.0	0.0	0.0	0.0
Nocupétaro	0.0	0.0	0.0	0.0	0.0
Nuevo Parangaricutiro	0.0	0.0	0.0	0.0	0.0
Nuevo Urecho	0.0	0.0	0.0	0.0	0.0
Numarán	0.0	0.0	0.0	0.0	0.0
Ocampo	0.0	0.0	0.0	0.0	0.0
Pajacuarán	0.0	0.0	0.0	0.0	0.0
Panindícuaro	0.0	0.0	0.0	0.0	0.0
Parácuaro	0.0	0.0	0.0	0.0	0.0
Paracho	0.0	0.0	0.0	0.0	0.0
Pátzcuaro	0.0	0.0	0.0	0.0	0.0
Penjamillo	0.0	0.0	0.0	0.0	0.0
Peribán	0.0	0.0	0.0	0.0	0.0
La Piedad	0.0	0.0	0.0	0.0	0.0
Purépero	0.0	0.0	0.0	0.0	0.0
Puruándiro	0.0	0.0	0.0	0.0	0.0
Queréndaro	0.0	0.0	0.0	0.0	0.0
Quiroga	0.0	1.9	0.0	0.0	1.9
Cojumatlán de Régules	0.0	0.0	0.0	0.0	0.0
Los Reyes	0.0	0.0	0.0	0.0	0.0
Sahuayo	0.0	0.0	0.0	0.0	0.0
San Lucas	0.0	0.0	0.0	0.0	0.0
Santa Ana Maya	0.0	0.0	0.0	0.0	0.0
Salvador Escalante	0.0	5.0	0.0	0.0	5.0
Senguío	0.0	0.0	0.0	0.0	0.0
Susupuato	0.0	0.0	0.0	0.0	0.0
Tacámbaro	0.0	0.0	0.0	0.0	0.0
Tancitaro	0.0	0.0	0.0	0.0	0.0
Tangamandapio	0.0	0.0	0.0	0.0	0.0
Tangancicuaro	0.0	0.0	0.0	0.0	0.0
Tanhuato	0.0	0.0	0.0	0.0	0.0
Taretan	0.0	0.0	0.0	0.0	0.0
Tarímbaro	0.0	0.0	0.0	0.0	0.0
Tepalcatepec	0.0	0.0	0.0	0.0	0.0
Tingambato	0.0	0.0	0.0	0.0	0.0
Tingüindín	0.0	0.0	0.0	0.0	0.0
Tiquicheo de Nicolás Romero	0.0	0.0	0.0	0.0	0.0
Tlalpujahua	0.0	0.0	0.0	0.0	0.0

Municipios	Banca Múltiple	Banca de Desarrollo	Emisiones Bursátiles	Otros	Saldo Total
Tlazazalca	0.0	0.0	0.0	0.0	0.0
Tocumbo	0.0	0.0	0.0	0.0	0.0
Tumbiscatío	0.0	0.0	0.0	0.0	0.0
Turkato	0.0	0.0	0.0	0.0	0.0
Tuxpan	0.0	0.0	0.0	0.0	0.0
Tuzantla	0.0	2.6	0.0	0.0	2.6
Tzintzuntzan	0.0	0.0	0.0	0.0	0.0
Tzitzio	0.0	4.0	0.0	0.0	4.0
Uruapan	0.0	32.9	0.0	0.0	32.9
Venustiano Carranza	0.0	0.0	0.0	0.0	0.0
Villamar	0.0	0.0	0.0	0.0	0.0
Vista Hermosa	0.0	0.0	0.0	0.0	0.0
Yurécuaro	0.0	0.0	0.0	0.0	0.0
Zacapu	0.0	0.0	0.0	0.0	0.0
Zamora	0.0	0.0	0.0	0.0	0.0
Zináparo	0.0	0.0	0.0	0.0	0.0
Zinapécuaro	0.0	0.0	0.0	0.0	0.0
Ziracuaretiro	0.0	0.0	0.0	0.0	0.0
Zitácuaro	16.0	3.9	0.0	0.0	19.9
José Sixto Verduzco	0.0	3.5	0.0	0.0	3.5
Morelos	876.8	135.1	0.0	0.0	1,011.9
Amacuzac	0.0	4.9	0.0	0.0	4.9
Atlatlahucan	0.0	0.0	0.0	0.0	0.0
Axochiapan	0.0	12.8	0.0	0.0	12.8
Ayala	24.4	13.3	0.0	0.0	37.6
Coatlán del Río	0.0	10.4	0.0	0.0	10.4
Cuautla	204.7	15.2	0.0	0.0	219.9
Cuernavaca	455.6	0.0	0.0	0.0	455.6
Emiliano Zapata	0.0	0.0	0.0	0.0	0.0
Huitzilac	0.0	0.0	0.0	0.0	0.0
Jantetelco	0.0	3.9	0.0	0.0	3.9
Jiutepec	150.5	9.1	0.0	0.0	159.6
Jojutla	0.0	0.0	0.0	0.0	0.0
Jonacatepec	0.0	4.0	0.0	0.0	4.0
Mazatepec	0.0	0.0	0.0	0.0	0.0
Mícatlán	0.0	0.0	0.0	0.0	0.0
Ocuituco	0.0	1.8	0.0	0.0	1.8
Puente de Ixtla	22.5	0.0	0.0	0.0	22.5
Temixco	3.9	0.0	0.0	0.0	3.9
Temoac	0.0	6.8	0.0	0.0	6.8
Tepalcíngo	0.0	0.5	0.0	0.0	0.5
Tepoztlán	0.0	0.0	0.0	0.0	0.0
Tetecala	0.0	14.7	0.0	0.0	14.7
Tetela del Volcán	0.0	0.0	0.0	0.0	0.0
Tlalnepantla	0.0	0.0	0.0	0.0	0.0
Tlaltizapán de Zapata	0.0	7.9	0.0	0.0	7.9
Tlaquiltenango	0.0	8.5	0.0	0.0	8.5
Tlayacapan	0.0	5.4	0.0	0.0	5.4
Totolapan	0.0	4.2	0.0	0.0	4.2
Xochitepec	0.0	0.0	0.0	0.0	0.0
Yautepec	0.0	11.6	0.0	0.0	11.6
Yecapixtla	0.0	0.0	0.0	0.0	0.0
Zacatepec	15.2	0.0	0.0	0.0	15.2
Zacualpan	0.0	0.0	0.0	0.0	0.0

Municipio	Banca Múltiple	Banca de Desarrollo	Emisiones Bursátiles	Otros	Saldo Total
Nayarit	234.7	291.3	0.0	0.0	526.0
Acaponeta	0.0	0.5	0.0	0.0	0.5
Ahuacatlán	0.0	0.3	0.0	0.0	0.3
Amatlán de Cañas	0.0	0.0	0.0	0.0	0.0
Bahía de Banderas	208.3	0.0	0.0	0.0	208.3
Compostela	0.0	15.4	0.0	0.0	15.4
Del Nayar	0.0	0.0	0.0	0.0	0.0
Huajicori	0.0	0.3	0.0	0.0	0.3
Ixtlán del Río	0.0	8.6	0.0	0.0	8.6
Jala	0.0	4.9	0.0	0.0	4.9
La Yesca	0.0	0.2	0.0	0.0	0.2
Rosamorada	0.0	0.7	0.0	0.0	0.7
Ruíz	0.0	0.0	0.0	0.0	0.0
San Blas	0.0	0.0	0.0	0.0	0.0
San Pedro Lagunillas	0.0	0.0	0.0	0.0	0.0
Santa María del Oro	0.0	6.6	0.0	0.0	6.6
Santiago Ixcuintla	5.8	0.0	0.0	0.0	5.8
Tecuala	0.0	0.0	0.0	0.0	0.0
Tepic	0.0	247.5	0.0	0.0	247.5
Tuxpan	0.0	4.4	0.0	0.0	4.4
Xalisco	0.0	1.7	0.0	0.0	1.7
Nuevo León	3,247	1,617.9	0.0	0.0	4,865.0
Abasolo	0.0	0.0	0.0	0.0	0.0
Agualeguas	0.0	0.0	0.0	0.0	0.0
Los Aldamas	0.0	0.0	0.0	0.0	0.0
Allende	0.0	0.0	0.0	0.0	0.0
Anáhuac	0.0	0.0	0.0	0.0	0.0
Apodaca	130.2	0.0	0.0	0.0	130.2
Aramberri	0.0	10.0	0.0	0.0	10.0
Bustamante	0.0	0.0	0.0	0.0	0.0
Cadereyta Jiménez	0.0	0.0	0.0	0.0	0.0
El Carmen	0.0	0.0	0.0	0.0	0.0
Cerralvo	0.0	0.0	0.0	0.0	0.0
Ciénega de Flores	0.0	1.6	0.0	0.0	1.6
China	0.0	0.0	0.0	0.0	0.0
Doctor Arroyo	0.0	0.0	0.0	0.0	0.0
Doctor Coss	0.0	0.0	0.0	0.0	0.0
Doctor González	0.0	0.0	0.0	0.0	0.0
Galeana	0.0	14.9	0.0	0.0	14.9
García	176.0	0.0	0.0	0.0	176.0
San Pedro Garza García	319.1	125.4	0.0	0.0	444.5
General Bravo	0.0	1.1	0.0	0.0	1.1
General Escobedo	43.0	215.3	0.0	0.0	258.3
General Terán	0.0	2.7	0.0	0.0	2.7
General Treviño	0.0	0.3	0.0	0.0	0.3
General Zaragoza	0.0	4.9	0.0	0.0	4.9
General Zuazua	0.0	0.0	0.0	0.0	0.0
Guadalupe	245.4	440.3	0.0	0.0	685.8
Los Herreras	0.0	0.4	0.0	0.0	0.4
Higuera	0.0	0.0	0.0	0.0	0.0
Hualahuises	0.0	0.0	0.0	0.0	0.0
Iturbide	0.0	1.1	0.0	0.0	1.1
Juárez	103.9	10.1	0.0	0.0	114.0
Lampazos de Naranjo	0.0	0.0	0.0	0.0	0.0
Linares	0.0	20.7	0.0	0.0	20.7

Municipios	Banca Múltiple	Banca de Desarrollo	Emisiones Bursátiles	Otros	Saldo Total
Marín	0.0	0.0	0.0	0.0	0.0
Melchor Ocampo	0.0	0.0	0.0	0.0	0.0
Mier y Noriega	0.0	0.0	0.0	0.0	0.0
Mina	0.0	0.0	0.0	0.0	0.0
Montemorelos	0.0	17.6	0.0	0.0	17.6
Monterrey	1320.8	486.3	0.0	0.0	1,807.1
Parás	0.0	0.0	0.0	0.0	0.0
Pesquería	0.0	0.0	0.0	0.0	0.0
Los Ramones	0.0	0.7	0.0	0.0	0.7
Rayones	0.0	0.0	0.0	0.0	0.0
Sabinas Hidalgo	0.0	0.0	0.0	0.0	0.0
Salinas Victoria	0.0	45.2	0.0	0.0	45.2
San Nicolás de los Garza	881.3	0.0	0.0	0.0	881.3
Hidalgo	0.0	0.0	0.0	0.0	0.0
Santa Catarina	27.3	206.9	0.0	0.0	234.3
Santlago	0.0	12.2	0.0	0.0	12.2
Vallecillo	0.0	0.0	0.0	0.0	0.0
Villaldama	0.0	0.0	0.0	0.0	0.0
Oaxaca	26.3	0.0	0.0	0.0	26.3
Abcujones	0.0	0.0	0.0	0.0	0.0
Acatlán de Pérez Figueroa	0.0	0.0	0.0	0.0	0.0
Ánimas Trujano	0.0	0.0	0.0	0.0	0.0
Asunción Cacalotepec	0.0	0.0	0.0	0.0	0.0
Asunción Cuyotepeji	0.0	0.0	0.0	0.0	0.0
Asunción Ixtaltepec	0.0	0.0	0.0	0.0	0.0
Asunción Nochistlán	0.0	0.0	0.0	0.0	0.0
Asunción Ocotlán	0.0	0.0	0.0	0.0	0.0
Asunción Tlacolulita	0.0	0.0	0.0	0.0	0.0
Ayoquezo de Aldama	0.0	0.0	0.0	0.0	0.0
Ayotzintepec	0.0	0.0	0.0	0.0	0.0
Calihualá	0.0	0.0	0.0	0.0	0.0
Candelaria Loxcha	0.0	0.0	0.0	0.0	0.0
Capulálpam de Méndez	0.0	0.0	0.0	0.0	0.0
Chahuites	0.0	0.0	0.0	0.0	0.0
Chalcatongo de Hidalgo	0.0	0.0	0.0	0.0	0.0
Chiquihuitán de Benito Juárez	0.0	0.0	0.0	0.0	0.0
Ciénega de Zimatlán	0.0	0.0	0.0	0.0	0.0
Ciudad Ixtepe	0.0	0.0	0.0	0.0	0.0
Coatecas Altas	0.0	0.0	0.0	0.0	0.0
Coicoyán de las Flores	0.0	0.0	0.0	0.0	0.0
Concepción Buenavista	0.0	0.0	0.0	0.0	0.0
Concepción Pápalo	0.0	0.0	0.0	0.0	0.0
Constancia del Rosario	0.0	0.0	0.0	0.0	0.0
Cosolapa	0.0	0.0	0.0	0.0	0.0
Cósotepec	0.0	0.0	0.0	0.0	0.0
Cuixtlan de Guerrero	0.0	0.0	0.0	0.0	0.0
Cuyamecalco Villa de Zaragoza	0.0	0.0	0.0	0.0	0.0
El Barrio de la Soledad	0.0	0.0	0.0	0.0	0.0
El Espinal	0.0	0.0	0.0	0.0	0.0
Ejutla de Crespo	0.0	0.0	0.0	0.0	0.0
Eloxochitlán de Flores Magón	0.0	0.0	0.0	0.0	0.0
Fresnillo de Trujano	0.0	0.0	0.0	0.0	0.0
Guadalupe de Ramírez	0.0	0.0	0.0	0.0	0.0
Guadalupe Etla	0.0	0.0	0.0	0.0	0.0
Guelatao de Juárez	0.0	0.0	0.0	0.0	0.0

Municipios	Banca Múltiple	Banca de Desarrollo	Emisiones Bursátiles	Otros	Saldo Total
Guevea de Humboldt	0.0	0.0	0.0	0.0	0.0
Heroica Ciudad de Ejutla de Crespo	0.0	0.0	0.0	0.0	0.0
Heroica Ciudad de Huajuapam de León	0.0	0.0	0.0	0.0	0.0
Heroica Ciudad de Juchitán de Zaragoza	0.0	0.0	0.0	0.0	0.0
Heroica Ciudad de Tlaxiaco	0.0	0.0	0.0	0.0	0.0
Heroica Villa Tezoatlán de Segura y Luna	0.0	0.0	0.0	0.0	0.0
Huauatepec	0.0	0.0	0.0	0.0	0.0
Huautla de Jiménez	0.0	0.0	0.0	0.0	0.0
Ixpantepec Nieves	0.0	0.0	0.0	0.0	0.0
Ixtlán de Juárez	0.0	0.0	0.0	0.0	0.0
La Compañía	0.0	0.0	0.0	0.0	0.0
La Pe	0.0	0.0	0.0	0.0	0.0
La Reforma	0.0	0.0	0.0	0.0	0.0
La Trinidad Vista Hermosa	0.0	0.0	0.0	0.0	0.0
Loma Bonita	0.0	0.0	0.0	0.0	0.0
Magdalena Apasco	0.0	0.0	0.0	0.0	0.0
Magdalena Jaltepec	0.0	0.0	0.0	0.0	0.0
Magdalena Mixtepec	0.0	0.0	0.0	0.0	0.0
Magdalena Ocotlán	0.0	0.0	0.0	0.0	0.0
Magdalena Peñasco	0.0	0.0	0.0	0.0	0.0
Magdalena Teitipac	0.0	0.0	0.0	0.0	0.0
Magdalena Tequisistlán	0.0	0.0	0.0	0.0	0.0
Magdalena Tlacoatepec	0.0	0.0	0.0	0.0	0.0
Magdalena Yodocono de Porfirio Díaz	0.0	0.0	0.0	0.0	0.0
Magdalena Zahuatlán	0.0	0.0	0.0	0.0	0.0
Mariscal de Juárez	0.0	0.0	0.0	0.0	0.0
Mártires de Tacubaya	0.0	0.0	0.0	0.0	0.0
Matías Romero Avendaño	0.0	0.0	0.0	0.0	0.0
Mazatlán Villa de Flores	0.0	0.0	0.0	0.0	0.0
Mesones Hidalgo	0.0	0.0	0.0	0.0	0.0
Miahuatlán de Porfirio Díaz	0.0	0.0	0.0	0.0	0.0
Mixistlán de la Reforma	0.0	0.0	0.0	0.0	0.0
Monjas	0.0	0.0	0.0	0.0	0.0
Natividad	0.0	0.0	0.0	0.0	0.0
Nazareno Etla	0.0	0.0	0.0	0.0	0.0
Nejapa de Madero	0.0	0.0	0.0	0.0	0.0
Nuevo Zoquiápan	0.0	0.0	0.0	0.0	0.0
Oaxaca de Juárez	26.3	0.0	0.0	0.0	26.3
Ocotlán de Morelos	0.0	0.0	0.0	0.0	0.0
Pinotepa de Don Luis	0.0	0.0	0.0	0.0	0.0
Pluma Hidalgo	0.0	0.0	0.0	0.0	0.0
Putla Villa de Guerrero	0.0	0.0	0.0	0.0	0.0
Reforma de Plneda	0.0	0.0	0.0	0.0	0.0
Reyes Etla	0.0	0.0	0.0	0.0	0.0
Rojas de Cuauhtémoc	0.0	0.0	0.0	0.0	0.0
Salina Cruz	0.0	0.0	0.0	0.0	0.0
San Agustín Amatengo	0.0	0.0	0.0	0.0	0.0
San Agustín Atenango	0.0	0.0	0.0	0.0	0.0
San Agustín Chayuco	0.0	0.0	0.0	0.0	0.0
San Agustín de las Juntas	0.0	0.0	0.0	0.0	0.0
San Agustín Etla	0.0	0.0	0.0	0.0	0.0
San Agustín Loxicha	0.0	0.0	0.0	0.0	0.0
San Agustín Tlacoatepec	0.0	0.0	0.0	0.0	0.0
San Agustín Yatarení	0.0	0.0	0.0	0.0	0.0
San Andrés Cabecera Nueva	0.0	0.0	0.0	0.0	0.0
San Andrés Dincuitl	0.0	0.0	0.0	0.0	0.0

Municipios	Banca Múltiple	Banca de Desarrollo	Emisiones Bursátiles	Otros	Saldo Total
San Andrés Huaxpaltepec	0.0	0.0	0.0	0.0	0.0
San Andrés Huayápam	0.0	0.0	0.0	0.0	0.0
San Andrés Ixtlahuaca	0.0	0.0	0.0	0.0	0.0
San Andrés Lagunas	0.0	0.0	0.0	0.0	0.0
San Andrés Nuxiño	0.0	0.0	0.0	0.0	0.0
San Andrés Paxtlán	0.0	0.0	0.0	0.0	0.0
San Andrés Sinaxtla	0.0	0.0	0.0	0.0	0.0
San Andrés Solaga	0.0	0.0	0.0	0.0	0.0
San Andrés Teotitlán	0.0	0.0	0.0	0.0	0.0
San Andrés Tepetlapa	0.0	0.0	0.0	0.0	0.0
San Andrés Yaa	0.0	0.0	0.0	0.0	0.0
San Andrés Zabache	0.0	0.0	0.0	0.0	0.0
San Andrés Zautla	0.0	0.0	0.0	0.0	0.0
San Antonino Castillo Velasco	0.0	0.0	0.0	0.0	0.0
San Antonino el Alto	0.0	0.0	0.0	0.0	0.0
San Antonino Monte Verde	0.0	0.0	0.0	0.0	0.0
San Antonio Acutla	0.0	0.0	0.0	0.0	0.0
San Antonio de la Cal	0.0	0.0	0.0	0.0	0.0
San Antonio Huixtla	0.0	0.0	0.0	0.0	0.0
San Antonio Nahuatípam	0.0	0.0	0.0	0.0	0.0
San Antonio Sinicahua	0.0	0.0	0.0	0.0	0.0
San Antonio Tepetlapa	0.0	0.0	0.0	0.0	0.0
San Baltazar Chichicápam	0.0	0.0	0.0	0.0	0.0
San Baltazar Loxicha	0.0	0.0	0.0	0.0	0.0
San Baltazar Yatzaquí el Bajo	0.0	0.0	0.0	0.0	0.0
San Bartolo Coyotepec	0.0	0.0	0.0	0.0	0.0
San Bartolo Soyaltepec	0.0	0.0	0.0	0.0	0.0
San Bartolo Yauatepec	0.0	0.0	0.0	0.0	0.0
San Bartolomé Ayautla	0.0	0.0	0.0	0.0	0.0
San Bartolomé Loxicha	0.0	0.0	0.0	0.0	0.0
San Bartolomé Quijalana	0.0	0.0	0.0	0.0	0.0
San Bartolomé Yucuañe	0.0	0.0	0.0	0.0	0.0
San Bartolomé Zoogocho	0.0	0.0	0.0	0.0	0.0
San Bernardo Mixtepec	0.0	0.0	0.0	0.0	0.0
San Blas Atempa	0.0	0.0	0.0	0.0	0.0
San Carlos Yauatepec	0.0	0.0	0.0	0.0	0.0
San Cristóbal Amatán	0.0	0.0	0.0	0.0	0.0
San Cristóbal Amoltepec	0.0	0.0	0.0	0.0	0.0
San Cristóbal Lachirioag	0.0	0.0	0.0	0.0	0.0
San Cristóbal Suchitlanhuaca	0.0	0.0	0.0	0.0	0.0
San Dionisio del Mar	0.0	0.0	0.0	0.0	0.0
San Dionisio Ocotepec	0.0	0.0	0.0	0.0	0.0
San Dionisio Ocotlán	0.0	0.0	0.0	0.0	0.0
San Esteban Atatláhuca	0.0	0.0	0.0	0.0	0.0
San Felipe Jalapa de Díaz	0.0	0.0	0.0	0.0	0.0
San Felipe Tejalápan	0.0	0.0	0.0	0.0	0.0
San Felipe Usila	0.0	0.0	0.0	0.0	0.0
San Francisco Cahuaquí	0.0	0.0	0.0	0.0	0.0
San Francisco Cajonos	0.0	0.0	0.0	0.0	0.0
San Francisco Chapulapa	0.0	0.0	0.0	0.0	0.0
San Francisco Chindúa	0.0	0.0	0.0	0.0	0.0
San Francisco del Mar	0.0	0.0	0.0	0.0	0.0
San Francisco Huehuetlán	0.0	0.0	0.0	0.0	0.0
San Francisco Ixhuatlán	0.0	0.0	0.0	0.0	0.0
San Francisco Jaltepetongo	0.0	0.0	0.0	0.0	0.0
San Francisco Lachigoló	0.0	0.0	0.0	0.0	0.0

Municipio	Banca Múltiple	Banca de Desarrollo	Emisiones Bursátiles	Otros	Saldo Total
San Francisco Logueche	0.0	0.0	0.0	0.0	0.0
San Francisco Nuxaño	0.0	0.0	0.0	0.0	0.0
San Francisco Ozolotepec	0.0	0.0	0.0	0.0	0.0
San Francisco Sola	0.0	0.0	0.0	0.0	0.0
San Francisco Telixtlahuaca	0.0	0.0	0.0	0.0	0.0
San Francisco Teopan	0.0	0.0	0.0	0.0	0.0
San Francisco Tlapancingo	0.0	0.0	0.0	0.0	0.0
San Gabriel Mixtepec	0.0	0.0	0.0	0.0	0.0
San Ildefonso Amatlán	0.0	0.0	0.0	0.0	0.0
San Ildefonso Sola	0.0	0.0	0.0	0.0	0.0
San Ildefonso Villa Alta	0.0	0.0	0.0	0.0	0.0
San Jacinto Amilpas	0.0	0.0	0.0	0.0	0.0
San Jacinto Tlacotepec	0.0	0.0	0.0	0.0	0.0
San Jerónimo Coatlán	0.0	0.0	0.0	0.0	0.0
San Jerónimo Silacayoapilla	0.0	0.0	0.0	0.0	0.0
San Jerónimo Sosola	0.0	0.0	0.0	0.0	0.0
San Jerónimo Taviche	0.0	0.0	0.0	0.0	0.0
San Jerónimo Tecóatl	0.0	0.0	0.0	0.0	0.0
San Jerónimo Tlacoahuaya	0.0	0.0	0.0	0.0	0.0
San Jorge Nuchita	0.0	0.0	0.0	0.0	0.0
San José Ayuquila	0.0	0.0	0.0	0.0	0.0
San José Chliltepec	0.0	0.0	0.0	0.0	0.0
San José del Peñasco	0.0	0.0	0.0	0.0	0.0
San José del Progreso	0.0	0.0	0.0	0.0	0.0
San José Estancia Grande	0.0	0.0	0.0	0.0	0.0
San José Independencia	0.0	0.0	0.0	0.0	0.0
San José Lachiguiri	0.0	0.0	0.0	0.0	0.0
San José Tenango	0.0	0.0	0.0	0.0	0.0
San Juan Achiutla	0.0	0.0	0.0	0.0	0.0
San Juan Atepec	0.0	0.0	0.0	0.0	0.0
San Juan Bautista Atlatlahuca	0.0	0.0	0.0	0.0	0.0
San Juan Bautista Coixtlahuaca	0.0	0.0	0.0	0.0	0.0
San Juan Bautista Cuicatlán	0.0	0.0	0.0	0.0	0.0
San Juan Bautista Guelache	0.0	0.0	0.0	0.0	0.0
San Juan Bautista Jayacatlán	0.0	0.0	0.0	0.0	0.0
San Juan Bautista Lo de Soto	0.0	0.0	0.0	0.0	0.0
San Juan Bautista Suchitepec	0.0	0.0	0.0	0.0	0.0
San Juan Bautista Tlachichilco	0.0	0.0	0.0	0.0	0.0
San Juan Bautista Tlacoatzintepec	0.0	0.0	0.0	0.0	0.0
San Juan Bautista Tuxtepec	0.0	0.0	0.0	0.0	0.0
San Juan Bautista Valle Nacional	0.0	0.0	0.0	0.0	0.0
San Juan Cacahuatepec	0.0	0.0	0.0	0.0	0.0
San Juan Chicomezúchil	0.0	0.0	0.0	0.0	0.0
San Juan Chilateca	0.0	0.0	0.0	0.0	0.0
San Juan Cieneguilla	0.0	0.0	0.0	0.0	0.0
San Juan Coaczoacoampan	0.0	0.0	0.0	0.0	0.0
San Juan Colorado	0.0	0.0	0.0	0.0	0.0
San Juan Comaltepec	0.0	0.0	0.0	0.0	0.0
San Juan Cotzocón	0.0	0.0	0.0	0.0	0.0
San Juan de los Cués	0.0	0.0	0.0	0.0	0.0
San Juan del Estado	0.0	0.0	0.0	0.0	0.0
San Juan del Río	0.0	0.0	0.0	0.0	0.0
San Juan Dixi	0.0	0.0	0.0	0.0	0.0
San Juan Evangelista Anasco	0.0	0.0	0.0	0.0	0.0
San Juan Guelavia	0.0	0.0	0.0	0.0	0.0
San Juan Guichicoví	0.0	0.0	0.0	0.0	0.0

Municipios	Banca Múltiple	Banca de Desarrollo	Emisiones Bursátiles	Otros	Saldo Total
San Juan Ihualtepec	0.0	0.0	0.0	0.0	0.0
San Juan Juquila Mixes	0.0	0.0	0.0	0.0	0.0
San Juan Juquila Vijanos	0.0	0.0	0.0	0.0	0.0
San Juan Lachao	0.0	0.0	0.0	0.0	0.0
San Juan Lachigalla	0.0	0.0	0.0	0.0	0.0
San Juan Lajarcia	0.0	0.0	0.0	0.0	0.0
San Juan Lalana	0.0	0.0	0.0	0.0	0.0
San Juan Mazatlán	0.0	0.0	0.0	0.0	0.0
San Juan Mixtepec -Dto. 08 -	0.0	0.0	0.0	0.0	0.0
San Juan Mixtepec -Dto. 26 -	0.0	0.0	0.0	0.0	0.0
San Juan Numí	0.0	0.0	0.0	0.0	0.0
San Juan Ozolotepec	0.0	0.0	0.0	0.0	0.0
San Juan Petlapa	0.0	0.0	0.0	0.0	0.0
San Juan Quiahije	0.0	0.0	0.0	0.0	0.0
San Juan Quilotepec	0.0	0.0	0.0	0.0	0.0
San Juan Sayulitepec	0.0	0.0	0.0	0.0	0.0
San Juan Tabaá	0.0	0.0	0.0	0.0	0.0
San Juan Tamazola	0.0	0.0	0.0	0.0	0.0
San Juan Teiá	0.0	0.0	0.0	0.0	0.0
San Juan Teitipac	0.0	0.0	0.0	0.0	0.0
San Juan Tepeuxila	0.0	0.0	0.0	0.0	0.0
San Juan Teposcolula	0.0	0.0	0.0	0.0	0.0
San Juan Yaeé	0.0	0.0	0.0	0.0	0.0
San Juan Yatzona	0.0	0.0	0.0	0.0	0.0
San Juan Yucuita	0.0	0.0	0.0	0.0	0.0
San Lorenzo	0.0	0.0	0.0	0.0	0.0
San Lorenzo Albarradas	0.0	0.0	0.0	0.0	0.0
San Lorenzo Cacaotepec	0.0	0.0	0.0	0.0	0.0
San Lorenzo Cuaunecuiltitla	0.0	0.0	0.0	0.0	0.0
San Lorenzo Texmelucan	0.0	0.0	0.0	0.0	0.0
San Lorenzo Victoria	0.0	0.0	0.0	0.0	0.0
San Lucas Camotlán	0.0	0.0	0.0	0.0	0.0
San Lucas Ojitlán	0.0	0.0	0.0	0.0	0.0
San Lucas Quilavini	0.0	0.0	0.0	0.0	0.0
San Lucas Zoquiápam	0.0	0.0	0.0	0.0	0.0
San Luis Amatlán	0.0	0.0	0.0	0.0	0.0
San Marcial Ozolotepec	0.0	0.0	0.0	0.0	0.0
San Marcos Arteaga	0.0	0.0	0.0	0.0	0.0
San Martín de los Cansecos	0.0	0.0	0.0	0.0	0.0
San Martín Huamelúpan	0.0	0.0	0.0	0.0	0.0
San Martín Itunyoso	0.0	0.0	0.0	0.0	0.0
San Martín Lachilá	0.0	0.0	0.0	0.0	0.0
San Martín Peras	0.0	0.0	0.0	0.0	0.0
San Martín Tilcajete	0.0	0.0	0.0	0.0	0.0
San Martín Tlaxpalan	0.0	0.0	0.0	0.0	0.0
San Martín Zacatepec	0.0	0.0	0.0	0.0	0.0
San Mateo Cajonos	0.0	0.0	0.0	0.0	0.0
San Mateo del Mar	0.0	0.0	0.0	0.0	0.0
San Mateo Etlatongo	0.0	0.0	0.0	0.0	0.0
San Mateo Nejápam	0.0	0.0	0.0	0.0	0.0
San Mateo Peñasco	0.0	0.0	0.0	0.0	0.0
San Mateo Piñas	0.0	0.0	0.0	0.0	0.0
San Mateo Río Hondo	0.0	0.0	0.0	0.0	0.0
San Mateo Sindhui	0.0	0.0	0.0	0.0	0.0
San Mateo Tlapitepec	0.0	0.0	0.0	0.0	0.0
San Mateo Yoloxochitlán	0.0	0.0	0.0	0.0	0.0

Municipios	Banca Múltiple	Banca de Desarrollo	Emisiones Bursátiles	Otros	Saldo Total
San Mateo Yucurindó	0.0	0.0	0.0	0.0	0.0
San Melchor Betaza	0.0	0.0	0.0	0.0	0.0
San Miguel Achiutla	0.0	0.0	0.0	0.0	0.0
San Miguel Ahuehuetitlán	0.0	0.0	0.0	0.0	0.0
San Miguel Aloápam	0.0	0.0	0.0	0.0	0.0
San Miguel Amatitlán	0.0	0.0	0.0	0.0	0.0
San Miguel Amatlán	0.0	0.0	0.0	0.0	0.0
San Miguel Chichahua	0.0	0.0	0.0	0.0	0.0
San Miguel Chimalapa	0.0	0.0	0.0	0.0	0.0
San Miguel Coatlán	0.0	0.0	0.0	0.0	0.0
San Miguel del Puerto	0.0	0.0	0.0	0.0	0.0
San Miguel del Río	0.0	0.0	0.0	0.0	0.0
San Miguel Ejutla	0.0	0.0	0.0	0.0	0.0
San Miguel el Grande	0.0	0.0	0.0	0.0	0.0
San Miguel Huautla	0.0	0.0	0.0	0.0	0.0
San Miguel Mixtepec	0.0	0.0	0.0	0.0	0.0
San Miguel Panixtlahuaca	0.0	0.0	0.0	0.0	0.0
San Miguel Peras	0.0	0.0	0.0	0.0	0.0
San Miguel Piedras	0.0	0.0	0.0	0.0	0.0
San Miguel Quetzaltepec	0.0	0.0	0.0	0.0	0.0
San Miguel Santa Flor	0.0	0.0	0.0	0.0	0.0
San Miguel Soyaltepec	0.0	0.0	0.0	0.0	0.0
San Miguel Suchixtepec	0.0	0.0	0.0	0.0	0.0
San Miguel Tecomatlán	0.0	0.0	0.0	0.0	0.0
San Miguel Tenango	0.0	0.0	0.0	0.0	0.0
San Miguel Tequixtepec	0.0	0.0	0.0	0.0	0.0
San Miguel Tilquiápam	0.0	0.0	0.0	0.0	0.0
San Miguel Tlacamama	0.0	0.0	0.0	0.0	0.0
San Miguel Tlacotepec	0.0	0.0	0.0	0.0	0.0
San Miguel Tulancingo	0.0	0.0	0.0	0.0	0.0
San Miguel Yotao	0.0	0.0	0.0	0.0	0.0
San Nicolás	0.0	0.0	0.0	0.0	0.0
San Nicolás Hidalgo	0.0	0.0	0.0	0.0	0.0
San Pablo Coatlán	0.0	0.0	0.0	0.0	0.0
San Pablo Cuatro Venados	0.0	0.0	0.0	0.0	0.0
San Pablo Etla	0.0	0.0	0.0	0.0	0.0
San Pablo Huitzo	0.0	0.0	0.0	0.0	0.0
San Pablo Huixtepec	0.0	0.0	0.0	0.0	0.0
San Pablo Macuilxilanguis	0.0	0.0	0.0	0.0	0.0
San Pablo Tlajaltepec	0.0	0.0	0.0	0.0	0.0
San Pablo Villa de Mitla	0.0	0.0	0.0	0.0	0.0
San Pablo Yaganiza	0.0	0.0	0.0	0.0	0.0
San Pedro Amuzgos	0.0	0.0	0.0	0.0	0.0
San Pedro Apóstol	0.0	0.0	0.0	0.0	0.0
San Pedro Atoyac	0.0	0.0	0.0	0.0	0.0
San Pedro Cajonos	0.0	0.0	0.0	0.0	0.0
San Pedro Comitancillo	0.0	0.0	0.0	0.0	0.0
San Pedro Coxcattepec Cántaros	0.0	0.0	0.0	0.0	0.0
San Pedro el Alto	0.0	0.0	0.0	0.0	0.0
San Pedro Huamelula	0.0	0.0	0.0	0.0	0.0
San Pedro Huilotepec	0.0	0.0	0.0	0.0	0.0
San Pedro Ixcatlán	0.0	0.0	0.0	0.0	0.0
San Pedro Ixtlahuaca	0.0	0.0	0.0	0.0	0.0
San Pedro Jaltepetongo	0.0	0.0	0.0	0.0	0.0
San Pedro Jicayán	0.0	0.0	0.0	0.0	0.0
San Pedro Jocotipac	0.0	0.0	0.0	0.0	0.0

Municipios	Banca Múltiple	Banca de Desarrollo	Emisiones Bursátiles	Otros	Saldo Total
San Pedro Juchatengo	0.0	0.0	0.0	0.0	0.0
San Pedro Mártir	0.0	0.0	0.0	0.0	0.0
San Pedro Mártir Quilechapa	0.0	0.0	0.0	0.0	0.0
San Pedro Mártir Yucuxaco	0.0	0.0	0.0	0.0	0.0
San Pedro Mixtepec -Dto. 22 -	0.0	0.0	0.0	0.0	0.0
San Pedro Mixtepec -Dto. 26 -	0.0	0.0	0.0	0.0	0.0
San Pedro Molinos	0.0	0.0	0.0	0.0	0.0
San Pedro Nopala	0.0	0.0	0.0	0.0	0.0
San Pedro Ocopetatlillo	0.0	0.0	0.0	0.0	0.0
San Pedro Ocotepec	0.0	0.0	0.0	0.0	0.0
San Pedro Pochutla	0.0	0.0	0.0	0.0	0.0
San Pedro Quiatoni	0.0	0.0	0.0	0.0	0.0
San Pedro Sochiápam	0.0	0.0	0.0	0.0	0.0
San Pedro Tapanatepec	0.0	0.0	0.0	0.0	0.0
San Pedro Taviche	0.0	0.0	0.0	0.0	0.0
San Pedro Teozacoalco	0.0	0.0	0.0	0.0	0.0
San Pedro Teutla	0.0	0.0	0.0	0.0	0.0
San Pedro Tlidaá	0.0	0.0	0.0	0.0	0.0
San Pedro Topiletepec	0.0	0.0	0.0	0.0	0.0
San Pedro Totolápam	0.0	0.0	0.0	0.0	0.0
San Pedro y San Pablo Ayutla	0.0	0.0	0.0	0.0	0.0
San Pedro y San Pablo Teposcolula	0.0	0.0	0.0	0.0	0.0
San Pedro y San Pablo Tequixtepec	0.0	0.0	0.0	0.0	0.0
San Pedro Yanerl	0.0	0.0	0.0	0.0	0.0
San Pedro Yólox	0.0	0.0	0.0	0.0	0.0
San Pedro Yucunama	0.0	0.0	0.0	0.0	0.0
San Raymundo Jalpan	0.0	0.0	0.0	0.0	0.0
San Sebastián Abasolo	0.0	0.0	0.0	0.0	0.0
San Sebastián Coatlán	0.0	0.0	0.0	0.0	0.0
San Sebastián Ixcapa	0.0	0.0	0.0	0.0	0.0
San Sebastián Nicananduta	0.0	0.0	0.0	0.0	0.0
San Sebastián Río Hondo	0.0	0.0	0.0	0.0	0.0
San Sebastián Tecomaxtlahuaca	0.0	0.0	0.0	0.0	0.0
San Sebastián Teitipac	0.0	0.0	0.0	0.0	0.0
San Sebastián Tutla	0.0	0.0	0.0	0.0	0.0
San Simón Almolongas	0.0	0.0	0.0	0.0	0.0
San Simón Zahuatlán	0.0	0.0	0.0	0.0	0.0
San Vicente Coatlán	0.0	0.0	0.0	0.0	0.0
San Vicente Lachixío	0.0	0.0	0.0	0.0	0.0
San Vicente Nuñú	0.0	0.0	0.0	0.0	0.0
Santa Ana	0.0	0.0	0.0	0.0	0.0
Santa Ana Ateixtlahuaca	0.0	0.0	0.0	0.0	0.0
Santa Ana Cuauhtémoc	0.0	0.0	0.0	0.0	0.0
Santa Ana del Valle	0.0	0.0	0.0	0.0	0.0
Santa Ana Tavela	0.0	0.0	0.0	0.0	0.0
Santa Ana Tlapacoyan	0.0	0.0	0.0	0.0	0.0
Santa Ana Yareni	0.0	0.0	0.0	0.0	0.0
Santa Ana Zegache	0.0	0.0	0.0	0.0	0.0
Santa Catalina Quierl	0.0	0.0	0.0	0.0	0.0
Santa Catarina Cuixtla	0.0	0.0	0.0	0.0	0.0
Santa Catarina Ixtepeji	0.0	0.0	0.0	0.0	0.0
Santa Catarina Juquila	0.0	0.0	0.0	0.0	0.0
Santa Catarina Lachatao	0.0	0.0	0.0	0.0	0.0
Santa Catarina Loxicha	0.0	0.0	0.0	0.0	0.0
Santa Catarina Mechoacán	0.0	0.0	0.0	0.0	0.0
Santa Catarina Minas	0.0	0.0	0.0	0.0	0.0

Municipios	Banca Múltiple	Banca de Desarrollo	Emisiones Bursátiles	Otros	Saldo Total
Santa Catarina Quiané	0.0	0.0	0.0	0.0	0.0
Santa Catarina Quioquitani	0.0	0.0	0.0	0.0	0.0
Santa Catarina Tayata	0.0	0.0	0.0	0.0	0.0
Santa Catarina Ticuá	0.0	0.0	0.0	0.0	0.0
Santa Catarina Yosonotú	0.0	0.0	0.0	0.0	0.0
Santa Catarina Zapoquilla	0.0	0.0	0.0	0.0	0.0
Santa Cruz Acatepec	0.0	0.0	0.0	0.0	0.0
Santa Cruz Amilpas	0.0	0.0	0.0	0.0	0.0
Santa Cruz de Bravo	0.0	0.0	0.0	0.0	0.0
Santa Cruz Itundujía	0.0	0.0	0.0	0.0	-0.0
Santa Cruz Mixtepec	0.0	0.0	0.0	0.0	0.0
Santa Cruz Nundaco	0.0	0.0	0.0	0.0	0.0
Santa Cruz Papalucla	0.0	0.0	0.0	0.0	0.0
Santa Cruz Tacache de Mina	0.0	0.0	0.0	0.0	0.0
Santa Cruz Tacahua	0.0	0.0	0.0	0.0	0.0
Santa Cruz Tayata	0.0	0.0	0.0	0.0	0.0
Santa Cruz Xitla	0.0	0.0	0.0	0.0	0.0
Santa Cruz Xoxocotlán	0.0	0.0	0.0	0.0	0.0
Santa Cruz Zenzontepec	0.0	0.0	0.0	0.0	0.0
Santa Gertrudis	0.0	0.0	0.0	0.0	0.0
Santa Inés de Zaragoza	0.0	0.0	0.0	0.0	0.0
Santa Inés del Monte	0.0	0.0	0.0	0.0	0.0
Santa Inés Yatzeche	0.0	0.0	0.0	0.0	0.0
Santa Lucía del Camino	0.0	0.0	0.0	0.0	0.0
Santa Lucía Miahuatlán	0.0	0.0	0.0	0.0	0.0
Santa Lucía Monteverde	0.0	0.0	0.0	0.0	0.0
Santa Lucía Ocotlán	0.0	0.0	0.0	0.0	0.0
Santa Magdalena Jicotlán	0.0	0.0	0.0	0.0	0.0
Santa María Ahotepec	0.0	0.0	0.0	0.0	0.0
Santa María Apazco	0.0	0.0	0.0	0.0	0.0
Santa María Atzompa	0.0	0.0	0.0	0.0	0.0
Santa María Camotlán	0.0	0.0	0.0	0.0	0.0
Santa María Chachoápam	0.0	0.0	0.0	0.0	0.0
Santa María Chilchotla	0.0	0.0	0.0	0.0	0.0
Santa María Chimalapa	0.0	0.0	0.0	0.0	0.0
Santa María Colotepec	0.0	0.0	0.0	0.0	0.0
Santa María Cortijo	0.0	0.0	0.0	0.0	0.0
Santa María Coyotepec	0.0	0.0	0.0	0.0	0.0
Santa María del Rosario	0.0	0.0	0.0	0.0	0.0
Santa María del Tule	0.0	0.0	0.0	0.0	0.0
Santa María Ecatepec	0.0	0.0	0.0	0.0	0.0
Santa María Guelacé	0.0	0.0	0.0	0.0	0.0
Santa María Guienagati	0.0	0.0	0.0	0.0	0.0
Santa María Huautlaco	0.0	0.0	0.0	0.0	0.0
Santa María Huazolotitlán	0.0	0.0	0.0	0.0	0.0
Santa María Ipalapa	0.0	0.0	0.0	0.0	0.0
Santa María Ixcatlán	0.0	0.0	0.0	0.0	0.0
Santa María Jacatepec	0.0	0.0	0.0	0.0	0.0
Santa María Jalapa del Marqués	0.0	0.0	0.0	0.0	0.0
Santa María Jaltianguis	0.0	0.0	0.0	0.0	-0.0
Santa María la Asunción	0.0	0.0	0.0	0.0	0.0
Santa María Lachixío	0.0	0.0	0.0	0.0	0.0
Santa María Mixtequilla	0.0	0.0	0.0	0.0	0.0
Santa María Nativitas	0.0	0.0	0.0	0.0	0.0
Santa María Nduayaco	0.0	0.0	0.0	0.0	0.0
Santa María Ozolotepec	0.0	0.0	0.0	0.0	0.0

Municipios	Banca Múltiple	Banca de Desarrollo	Emisiones Bursátiles	Otros	Saldo Total
Santa María Pápalo	0.0	0.0	0.0	0.0	0.0
Santa María Peñoles	0.0	0.0	0.0	0.0	0.0
Santa María Pecapa	0.0	0.0	0.0	0.0	0.0
Santa María Quiegolani	0.0	0.0	0.0	0.0	0.0
Santa María Sola	0.0	0.0	0.0	0.0	0.0
Santa María Tataltepec	0.0	0.0	0.0	0.0	0.0
Santa María Tecomanaca	0.0	0.0	0.0	0.0	0.0
Santa María Temaxcalapa	0.0	0.0	0.0	0.0	0.0
Santa María Temaxcaltepec	0.0	0.0	0.0	0.0	0.0
Santa María Teopoxco	0.0	0.0	0.0	0.0	0.0
Santa María Tepantlali	0.0	0.0	0.0	0.0	0.0
Santa María Texcatitlán	0.0	0.0	0.0	0.0	0.0
Santa María Tlahuilottepec	0.0	0.0	0.0	0.0	0.0
Santa María Tlalixtac	0.0	0.0	0.0	0.0	0.0
Santa María Tonameca	0.0	0.0	0.0	0.0	0.0
Santa María Totolapilla	0.0	0.0	0.0	0.0	0.0
Santa María Xadani	0.0	0.0	0.0	0.0	0.0
Santa María Yalina	0.0	0.0	0.0	0.0	0.0
Santa María Yavesía	0.0	0.0	0.0	0.0	0.0
Santa María Yolotepec	0.0	0.0	0.0	0.0	0.0
Santa María Yosoyúa	0.0	0.0	0.0	0.0	0.0
Santa María Yucuhiti	0.0	0.0	0.0	0.0	0.0
Santa María Zacatepec	0.0	0.0	0.0	0.0	0.0
Santa María Zaniza	0.0	0.0	0.0	0.0	0.0
Santa María Zoquián	0.0	0.0	0.0	0.0	0.0
Santiago Amoltepec	0.0	0.0	0.0	0.0	0.0
Santiago Apoala	0.0	0.0	0.0	0.0	0.0
Santiago Apóstol	0.0	0.0	0.0	0.0	0.0
Santiago Astata	0.0	0.0	0.0	0.0	0.0
Santiago Atitlán	0.0	0.0	0.0	0.0	0.0
Santiago Ayuquilla	0.0	0.0	0.0	0.0	0.0
Santiago Cacaloxtepec	0.0	0.0	0.0	0.0	0.0
Santiago Camotlán	0.0	0.0	0.0	0.0	0.0
Santiago Chazumba	0.0	0.0	0.0	0.0	0.0
Santiago Choápam	0.0	0.0	0.0	0.0	0.0
Santiago Comaltepec	0.0	0.0	0.0	0.0	0.0
Santiago del Río	0.0	0.0	0.0	0.0	0.0
Santiago Huajolotlán	0.0	0.0	0.0	0.0	0.0
Santiago Huauclilla	0.0	0.0	0.0	0.0	0.0
Santiago Ihuatlán Plumas	0.0	0.0	0.0	0.0	0.0
Santiago Ixcuintepec	0.0	0.0	0.0	0.0	0.0
Santiago Ixtayutla	0.0	0.0	0.0	0.0	0.0
Santiago Jamiltepec	0.0	0.0	0.0	0.0	0.0
Santiago Jocotepec	0.0	0.0	0.0	0.0	0.0
Santiago Juxtlahuaca	0.0	0.0	0.0	0.0	0.0
Santiago Lachiguiri	0.0	0.0	0.0	0.0	0.0
Santiago Lalopa	0.0	0.0	0.0	0.0	0.0
Santiago Laollaga	0.0	0.0	0.0	0.0	0.0
Santiago Laxopa	0.0	0.0	0.0	0.0	0.0
Santiago Llano Grande	0.0	0.0	0.0	0.0	0.0
Santiago Matatlán	0.0	0.0	0.0	0.0	0.0
Santiago Miltepec	0.0	0.0	0.0	0.0	0.0
Santiago Minas	0.0	0.0	0.0	0.0	0.0
Santiago Nacaltepec	0.0	0.0	0.0	0.0	0.0
Santiago Nejaquila	0.0	0.0	0.0	0.0	0.0
Santiago Nilttepec	0.0	0.0	0.0	0.0	0.0

Municipios	Banca Múltiple	Banca de Desarrollo	Emisiones Bursátiles	Otros	Saldo Total
Santiago Nundiche	0.0	0.0	0.0	0.0	0.0
Santiago Nuyó	0.0	0.0	0.0	0.0	0.0
Santiago Pinotepa Nacional	0.0	0.0	0.0	0.0	0.0
Santiago Suchilquitongo	0.0	0.0	0.0	0.0	0.0
Santiago Tamazola	0.0	0.0	0.0	0.0	0.0
Santiago Tapextla	0.0	0.0	0.0	0.0	0.0
Santiago Tenango	0.0	0.0	0.0	0.0	0.0
Santiago Tepetlapa	0.0	0.0	0.0	0.0	0.0
Santiago Tetepec	0.0	0.0	0.0	0.0	0.0
Santiago Texcalcingo	0.0	0.0	0.0	0.0	0.0
Santiago Textitlán	0.0	0.0	0.0	0.0	0.0
Santiago Tlantonago	0.0	0.0	0.0	0.0	0.0
Santiago Tlilo	0.0	0.0	0.0	0.0	0.0
Santiago Tlazoyaltepec	0.0	0.0	0.0	0.0	0.0
Santiago Xanica	0.0	0.0	0.0	0.0	0.0
Santiago Xiacuí	0.0	0.0	0.0	0.0	0.0
Santiago Yaltepec	0.0	0.0	0.0	0.0	0.0
Santiago Yaveo	0.0	0.0	0.0	0.0	0.0
Santiago Yolomécatl	0.0	0.0	0.0	0.0	0.0
Santiago Yosondúa	0.0	0.0	0.0	0.0	0.0
Santiago Yucuyachi	0.0	0.0	0.0	0.0	0.0
Santiago Zacatepec	0.0	0.0	0.0	0.0	0.0
Santiago Zochila	0.0	0.0	0.0	0.0	0.0
Santo Domingo Albarradas	0.0	0.0	0.0	0.0	0.0
Santo Domingo Armenta	0.0	0.0	0.0	0.0	0.0
Santo Domingo Chihuitán	0.0	0.0	0.0	0.0	0.0
Santo Domingo de Morelos	0.0	0.0	0.0	0.0	0.0
Santo Domingo Ingenio	0.0	0.0	0.0	0.0	0.0
Santo Domingo Ixcatlán	0.0	0.0	0.0	0.0	0.0
Santo Domingo Nuxaá	0.0	0.0	0.0	0.0	0.0
Santo Domingo Ozolotepec	0.0	0.0	0.0	0.0	0.0
Santo Domingo Petapa	0.0	0.0	0.0	0.0	0.0
Santo Domingo Roayaga	0.0	0.0	0.0	0.0	0.0
Santo Domingo Tehuantepec	0.0	0.0	0.0	0.0	0.0
Santo Domingo Teojomulco	0.0	0.0	0.0	0.0	0.0
Santo Domingo Tepuxtepec	0.0	0.0	0.0	0.0	0.0
Santo Domingo Tlatayápan	0.0	0.0	0.0	0.0	0.0
Santo Domingo Tomaltepec	0.0	0.0	0.0	0.0	0.0
Santo Domingo Tonalá	0.0	0.0	0.0	0.0	0.0
Santo Domingo Tonaltepec	0.0	0.0	0.0	0.0	0.0
Santo Domingo Xagacía	0.0	0.0	0.0	0.0	0.0
Santo Domingo Yanhuitlán	0.0	0.0	0.0	0.0	0.0
Santo Domingo Yodohino	0.0	0.0	0.0	0.0	0.0
Santo Domingo Zanatepec	0.0	0.0	0.0	0.0	0.0
Santo Tomás Jalieza	0.0	0.0	0.0	0.0	0.0
Santo Tomás Mazaltepec	0.0	0.0	0.0	0.0	0.0
Santo Tomás Ocotepec	0.0	0.0	0.0	0.0	0.0
Santo Tomás Tamazulapan	0.0	0.0	0.0	0.0	0.0
Santos Reyes Nopala	0.0	0.0	0.0	0.0	0.0
Santos Reyes Pápalo	0.0	0.0	0.0	0.0	0.0
Santos Reyes Tepejillo	0.0	0.0	0.0	0.0	0.0
Santos Reyes Yucuná	0.0	0.0	0.0	0.0	0.0
Silacayoápan	0.0	0.0	0.0	0.0	0.0
Sitio de Xitlapehua	0.0	0.0	0.0	0.0	0.0
Soledad Etla	0.0	0.0	0.0	0.0	0.0
Tamazulápan del Espíritu Santo	0.0	0.0	0.0	0.0	0.0

Municipios	Banca Múltiple	Banca de Desarrollo	Emisiones Bursátiles	Otros	Saldo Total
Tanetze de Zaragoza	0.0	0.0	0.0	0.0	0.0
Taniche	0.0	0.0	0.0	0.0	0.0
Tataltepec de Valdés	0.0	0.0	0.0	0.0	0.0
Teococuico de Marcos Pérez	0.0	0.0	0.0	0.0	0.0
Teotitlán de Flores Magón	0.0	0.0	0.0	0.0	0.0
Teotitlán del Valle	0.0	0.0	0.0	0.0	0.0
Teotongo	0.0	0.0	0.0	0.0	0.0
Tepelmeme Villa de Morelos	0.0	0.0	0.0	0.0	0.0
Tlacolula de Matamoros	0.0	0.0	0.0	0.0	0.0
Tlacotepec Plumas	0.0	0.0	0.0	0.0	0.0
Tlalixtac de Cabrera	0.0	0.0	0.0	0.0	0.0
Totontepec Villa de Morelos	0.0	0.0	0.0	0.0	0.0
Trinidad Zaachila	0.0	0.0	0.0	0.0	0.0
Unión Hidalgo	0.0	0.0	0.0	0.0	0.0
Valerio Trujano	0.0	0.0	0.0	0.0	0.0
Villa de Chilapa de Díaz	0.0	0.0	0.0	0.0	0.0
Villa de Etla	0.0	0.0	0.0	0.0	0.0
Villa de Tamazulápam del Progreso	0.0	0.0	0.0	0.0	0.0
Villa de Tututepec de Melchor Ocampo	0.0	0.0	0.0	0.0	0.0
Villa de Zaachila	0.0	0.0	0.0	0.0	0.0
Villa Díaz Ordaz	0.0	0.0	0.0	0.0	0.0
Villa Hidalgo	0.0	0.0	0.0	0.0	0.0
Villa Sola de Vega	0.0	0.0	0.0	0.0	0.0
Villa Talea de Castro	0.0	0.0	0.0	0.0	0.0
Villa Tejúpan de la Unión	0.0	0.0	0.0	0.0	0.0
Yaxe	0.0	0.0	0.0	0.0	0.0
Yogana	0.0	0.0	0.0	0.0	0.0
Yutanduchi de Guerrero	0.0	0.0	0.0	0.0	0.0
Zaachila	0.0	0.0	0.0	0.0	0.0
Zapotitlán Lagunas	0.0	0.0	0.0	0.0	0.0
Zapotitlán Palmas	0.0	0.0	0.0	0.0	0.0
Zimatlán de Álvarez	0.0	0.0	0.0	0.0	0.0
Puebla	580.0	225.7	0.0	0.0	805.7
Acajete	0.0	0.0	0.0	0.0	0.0
Acateno	0.0	0.0	0.0	0.0	0.0
Acatlán	0.0	0.0	0.0	0.0	0.0
Acatzingo	0.0	14.4	0.0	0.0	14.4
Acteopan	0.0	0.0	0.0	0.0	0.0
Ahuacatlán	0.0	0.0	0.0	0.0	0.0
Ahuatlán	0.0	0.0	0.0	0.0	0.0
Ahuazotepec	0.0	0.0	0.0	0.0	0.0
Ahuehuetitla	0.0	0.0	0.0	0.0	0.0
Ajalpan	0.0	0.0	0.0	0.0	0.0
Albino Zertuche	0.0	0.8	0.0	0.0	0.8
Aljojuca	0.0	0.0	0.0	0.0	0.0
Altepeixi	0.0	0.0	0.0	0.0	0.0
Amixtlán	0.0	0.0	0.0	0.0	0.0
Amozoc	0.0	0.0	0.0	0.0	0.0
Aquixtla	0.0	0.0	0.0	0.0	0.0
Atempan	0.0	0.4	0.0	0.0	0.4
Atexcal	0.0	0.0	0.0	0.0	0.0
Atlixco	0.0	0.0	0.0	0.0	0.0
Atoyatempan	0.0	0.0	0.0	0.0	0.0
Atzala	0.0	0.0	0.0	0.0	0.0
Atzitzihuacán	0.0	0.0	0.0	0.0	0.0

Municipios	Banca Múltiple	Banca de Desarrollo	Emisiones Bursátiles	Otros	Saldo Total
Atlix	0.0	0.0	0.0	0.0	0.0
Axutla	0.0	0.0	0.0	0.0	0.0
Ayototlán de Guerrero	2.4	0.0	0.0	0.0	2.4
Calpan	0.0	0.0	0.0	0.0	0.0
Caetepec	0.0	1.2	0.0	0.0	1.2
Camocuautla	0.0	0.0	0.0	0.0	0.0
Caxhuacán	0.0	0.0	0.0	0.0	0.0
Coatepec	0.0	0.0	0.0	0.0	0.0
Coatzacoahuacán	0.0	0.0	0.0	0.0	0.0
Cohetzala	0.0	0.0	0.0	0.0	0.0
Cohuecan	0.0	0.0	0.0	0.0	0.0
Coronango	0.0	0.0	0.0	0.0	0.0
Coxcatlán	0.0	10.9	0.0	0.0	10.9
Coyomeapan	0.0	19.5	0.0	0.0	19.5
Coyotepec	0.0	0.0	0.0	0.0	0.0
Cuapaxtlán de Madero	0.0	0.0	0.0	0.0	0.0
Cuautempan	0.0	0.0	0.0	0.0	0.0
Cuautinchan	0.0	0.0	0.0	0.0	0.0
Cuautlancingo	0.0	0.0	0.0	0.0	0.0
Cuayuca de Andrade	0.0	0.0	0.0	0.0	0.0
Cuetzalan del Progreso	0.0	7.1	0.0	0.0	7.1
Cuyoaco	0.0	0.0	0.0	0.0	0.0
Chalchicomula de Sesma	0.0	0.0	0.0	0.0	0.0
Chapulco	0.0	0.0	0.0	0.0	0.0
Chilautla	0.0	8.1	0.0	0.0	8.1
Chilautzingo	0.0	0.0	0.0	0.0	0.0
Chiconcuautla	0.0	0.0	0.0	0.0	0.0
Chichiquila	0.0	25.9	0.0	0.0	25.9
Chietla	0.0	0.0	0.0	0.0	0.0
Chigmecatitlán	0.0	0.0	0.0	0.0	0.0
Chignahuapan	0.0	0.0	0.0	0.0	0.0
Chignautla	0.0	0.0	0.0	0.0	0.0
Chila	0.0	0.0	0.0	0.0	0.0
Chila de la Sal	0.0	0.0	0.0	0.0	0.0
Honey	0.0	0.0	0.0	0.0	0.0
Chilchotla	0.0	0.0	0.0	0.0	0.0
Chinantla	0.0	0.0	0.0	0.0	0.0
Domingo Arenas	0.0	0.0	0.0	0.0	0.0
Eloxochitlán	0.0	0.0	0.0	0.0	0.0
Epatlán	0.0	0.0	0.0	0.0	0.0
Esperanza	0.0	0.0	0.0	0.0	0.0
Francisco Z. Mena	0.0	0.0	0.0	0.0	0.0
General Felipe Ángeles	0.0	0.0	0.0	0.0	0.0
Guadalupe	0.0	0.0	0.0	0.0	0.0
Guadalupe Victoria	0.0	0.0	0.0	0.0	0.0
Hermenegildo Galeana	0.0	0.0	0.0	0.0	0.0
Huaquechula	0.0	0.0	0.0	0.0	0.0
Huatlatlauca	0.0	0.0	0.0	0.0	0.0
Huachuclilla	0.0	25.2	0.0	0.0	25.2
Huehuetla	0.0	3.1	0.0	0.0	3.1
Huehuetlán el Chico	0.0	0.0	0.0	0.0	0.0
Huejotzingo	0.0	0.0	0.0	0.0	0.0
Hueyapan	0.0	0.0	0.0	0.0	0.0
Hueytamalco	5.1	0.0	0.0	0.0	5.1
Hueytlalpan	0.0	0.0	0.0	0.0	0.0
Huitzilán de Serdán	0.0	0.0	0.0	0.0	0.0

Municipios	Banca Múltiple	Banca de Desarrollo	Emissiones Bursátiles	Otros	Saldo Total
Huitziltepec	0.0	0.0	0.0	0.0	0.0
Atlix	0.0	0.0	0.0	0.0	0.0
ixcamilpa de Guerrero	0.0	0.0	0.0	0.0	0.0
Ixciquitla	0.0	0.0	0.0	0.0	0.0
Ixtacamaxitlán	0.0	0.0	0.0	0.0	0.0
Iztepec	0.0	0.0	0.0	0.0	0.0
Izúcar de Matamoros	0.0	0.0	0.0	0.0	0.0
Jaipan	0.0	0.0	0.0	0.0	0.0
Jolalpan	0.0	0.0	0.0	0.0	0.0
Jonotla	0.0	0.0	0.0	0.0	0.0
Jopala	0.0	0.0	0.0	0.0	0.0
Juan C. Bonilla	0.0	0.0	0.0	0.0	0.0
Juan Galindo	0.0	0.0	0.0	0.0	0.0
Juan N. Méndez	0.0	0.0	0.0	0.0	0.0
Lafragua	0.0	0.0	0.0	0.0	0.0
Libres	0.0	4.5	0.0	0.0	4.5
La Magdalena Tlatlauquitepec	0.0	0.0	0.0	0.0	0.0
Mazapiltepec de Juárez	0.0	0.0	0.0	0.0	0.0
Mixtla	0.0	0.0	0.0	0.0	0.0
Molcaxac	0.0	0.0	0.0	0.0	0.0
Cañada Morelos	0.0	11.8	0.0	0.0	11.8
Naupan	0.0	0.0	0.0	0.0	0.0
Nauzontla	0.0	0.0	0.0	0.0	0.0
Nealtican	0.0	0.0	0.0	0.0	0.0
Nicolás Bravo	0.0	0.0	0.0	0.0	0.0
Nopalucan	0.0	0.0	0.0	0.0	0.0
Ocoatepec	0.0	0.0	0.0	0.0	0.0
Ocoyucan	0.0	0.0	0.0	0.0	0.0
Olinta	0.0	0.0	0.0	0.0	0.0
Oriental	0.0	0.0	0.0	0.0	0.0
Pahuatlán	0.0	0.0	0.0	0.0	0.0
Palmar de Bravo	0.0	0.0	0.0	0.0	0.0
Pantepec	0.0	0.0	0.0	0.0	0.0
Petalcingo	0.0	0.0	0.0	0.0	0.0
Piaxtla	0.0	0.0	0.0	0.0	0.0
Puebla	490.0	0.0	0.0	0.0	490.0
Quecholac	0.0	0.0	0.0	0.0	0.0
Quimixtlán	0.0	0.0	0.0	0.0	0.0
Rafael Lara Grajales	0.0	0.0	0.0	0.0	0.0
Los Reyes de Juárez	0.0	8.1	0.0	0.0	8.1
San Andrés Cholula	0.0	0.0	0.0	0.0	0.0
San Antonio Cañada	0.0	0.0	0.0	0.0	0.0
San Diego la Mesa Tochimilcingo	0.0	0.0	0.0	0.0	0.0
San Felipe Teotlalcingo	0.0	0.0	0.0	0.0	0.0
San Felipe Tepatlán	0.0	0.0	0.0	0.0	0.0
San Gabriel Chilac	0.0	0.0	0.0	0.0	0.0
San Gregorio Atzompa	0.0	1.2	0.0	0.0	1.2
San Jerónimo Tecuanipan	0.0	0.0	0.0	0.0	0.0
San Jerónimo Xayacatlán	0.0	0.8	0.0	0.0	0.8
San José Chiapa	0.0	0.0	0.0	0.0	0.0
San José Miahuatlán	0.0	0.0	0.0	0.0	0.0
San Juan Atenco	0.0	0.0	0.0	0.0	0.0
San Juan Atzompa	0.0	0.0	0.0	0.0	0.0
San Martín Texmelucan	0.0	0.0	0.0	0.0	0.0
San Martín Totoltepec	0.0	0.0	0.0	0.0	0.0
San Matías Tlalancateca	0.0	4.1	0.0	0.0	4.1

Municipios	Banca Múltiple	Banca de Desarrollo	Emissiones Bursátiles	Otros	Saldo Total
San Miguel Ixitlán	0.0	0.0	0.0	0.0	0.0
San Miguel Xoxtla	0.0	0.0	0.0	0.0	0.0
San Nicolás Buenos Aires	0.0	0.0	0.0	0.0	0.0
San Nicolás de los Ranchos	0.0	0.0	0.0	0.0	0.0
San Pablo Aricano	0.0	0.0	0.0	0.0	0.0
San Pedro Cholula	0.0	0.0	0.0	0.0	0.0
San Pedro Yeloixtla	0.0	0.0	0.0	0.0	0.0
San Salvador el Seco	0.0	0.0	0.0	0.0	0.0
San Salvador el Verde	0.0	0.0	0.0	0.0	0.0
San Salvador Huixcolotla	0.0	0.0	0.0	0.0	0.0
San Sebastián Tlaxtepec	0.0	0.0	0.0	0.0	0.0
Santa Catarina Tlaxtepan	0.0	0.0	0.0	0.0	0.0
Santa Inés Ahuatempan	0.0	0.0	0.0	0.0	0.0
Santa Isabel Cholula	0.0	0.0	0.0	0.0	0.0
Santiago Miahuatlán	0.0	5.6	0.0	0.0	5.6
Huehuetlán el Grande	0.0	0.0	0.0	0.0	0.0
Santo Tomás Hueyotlipán	0.0	0.0	0.0	0.0	0.0
Sochtepec	0.0	0.0	0.0	0.0	0.0
Tecali de Herrera	0.0	0.0	0.0	0.0	0.0
Tecamachalco	0.0	0.0	0.0	0.0	0.0
Tecomatlán	0.0	0.0	0.0	0.0	0.0
Tehuacán	0.0	13.3	0.0	0.0	13.3
Tehuiztzingo	0.0	0.0	0.0	0.0	0.0
Tenampulco	0.0	1.5	0.0	0.0	1.5
Teopantlán	0.0	0.0	0.0	0.0	0.0
Teotlalco	0.0	0.0	0.0	0.0	0.0
Tepanco de López	0.0	0.0	0.0	0.0	0.0
Tepango de Rodríguez	0.0	0.0	0.0	0.0	0.0
Tepatlaxco de Hidalgo	0.0	3.8	0.0	0.0	3.8
Tepeaca	0.0	0.0	0.0	0.0	0.0
Tepemaxalco	0.0	0.0	0.0	0.0	0.0
Tepeojuma	0.0	0.0	0.0	0.0	0.0
Tepetzintla	0.0	0.0	0.0	0.0	0.0
Tepexco	0.0	0.0	0.0	0.0	0.0
Tepexi de Rodríguez	0.0	0.0	0.0	0.0	0.0
Tepeyahualco	0.0	0.0	0.0	0.0	0.0
Tepeyahualco de Cuauhtémoc	0.0	0.0	0.0	0.0	0.0
Tetela de Ocampo	0.0	3.3	0.0	0.0	3.3
Teteles de Avila Castillo	0.0	0.0	0.0	0.0	0.0
Teziutlán	0.0	0.0	0.0	0.0	0.0
Tianguismanalco	0.0	0.0	0.0	0.0	0.0
Tilapa	0.0	0.0	0.0	0.0	0.0
Tlaxotepec de Benito Juárez	0.0	0.0	0.0	0.0	0.0
Tlaxiotepec	0.0	10.2	0.0	0.0	10.2
Tlaxiuchuca	0.0	3.3	0.0	0.0	3.3
Tlahuapan	0.0	0.0	0.0	0.0	0.0
Tlaltenango	0.0	0.0	0.0	0.0	0.0
Tlanepantla	0.0	0.0	0.0	0.0	0.0
Tlaola	0.0	0.0	0.0	0.0	0.0
Tlapacoya	0.0	0.0	0.0	0.0	0.0
Tlapanalá	0.0	0.0	0.0	0.0	0.0
Tlatlauquitepec	0.0	0.0	0.0	0.0	0.0
Tlaxco	0.0	0.0	0.0	0.0	0.0
Tochimilco	0.0	0.0	0.0	0.0	0.0
Tochtepec	0.0	4.4	0.0	0.0	4.4
Totoitepec de Guerrero	0.0	0.0	0.0	0.0	0.0

Municipios	Banca Múltiple	Banca de Desarrollo	Emisiones Bursátiles	Otros	Saldo Total
Tulcingo	0.0	0.0	0.0	0.0	0.0
Tuzamapan de Galeana	0.0	0.0	0.0	0.0	0.0
Tzicatlacoyan	0.0	0.0	0.0	0.0	0.0
Venustiano Carranza	0.0	2.5	0.0	0.0	2.5
Vicente Guerrero	0.0	11.4	0.0	0.0	11.4
Xayacatlán de Bravo	0.3	0.0	0.0	0.0	0.3
Xicotepetec	82.0	0.0	0.0	0.0	82.0
Xicotlán	0.0	0.0	0.0	0.0	0.0
Xiutetelco	0.0	0.0	0.0	0.0	0.0
Xochiapulco	0.0	0.0	0.0	0.0	0.0
Xochiltepec	0.0	0.0	0.0	0.0	0.0
Xochitlán de Vicente Suárez	0.0	0.0	0.0	0.0	0.0
Xochitlán Todos Santos	0.0	0.0	0.0	0.0	0.0
Yaonáhuac	0.0	0.0	0.0	0.0	0.0
Yehualtepec	0.0	0.0	0.0	0.0	0.0
Zacapala	0.0	0.0	0.0	0.0	0.0
Zacapoaxtla	0.0	0.0	0.0	0.0	0.0
Zacatlán	0.0	19.4	0.0	0.0	19.4
Zapotitlán	0.0	0.0	0.0	0.0	0.0
Zapotitlán de Méndez	0.0	0.0	0.0	0.0	0.0
Zaragoza	0.0	0.0	0.0	0.0	0.0
Zautla	0.0	0.0	0.0	0.0	0.0
Zihuateutla	0.0	0.0	0.0	0.0	0.0
Zinacatepec	0.0	0.0	0.0	0.0	0.0
Zongozotla	0.0	0.0	0.0	0.0	0.0
Zoquiápan	0.0	0.0	0.0	0.0	0.0
Zoquitlán	0.0	0.0	0.0	0.0	0.0
Querétaro	283.2	148.3	0.0	0.0	431.2
Amealco de Bonfil	0.0	0.0	0.0	0.0	0.0
Pinal de Amoles	0.0	0.0	0.0	0.0	0.0
Arroyo Seco	0.0	0.0	0.0	0.0	0.0
Cadereyta de Montes	0.0	0.0	0.0	0.0	0.0
Colón	0.0	46.3	0.0	0.0	46.3
Corregidora	76.2	0.0	0.0	0.0	76.2
Ezequiel Montes	0.0	0.0	0.0	0.0	0.0
Huimilpan	0.0	0.0	0.0	0.0	0.0
Jalpan de Serra	0.0	0.0	0.0	0.0	0.0
Landa de Matamoros	0.0	0.0	0.0	0.0	0.0
El Marqués	0.0	79.5	0.0	0.0	79.5
Pedro Escobedo	0.0	0.0	0.0	0.0	0.0
Peñamiller	0.0	0.0	0.0	0.0	0.0
Querétaro	117.9	0.0	0.0	0.0	117.9
San Joaquín	0.0	0.0	0.0	0.0	0.0
San Juan del Río	89.0	0.0	0.0	0.0	89.0
Tequisquiápan	0.0	22.2	0.0	0.0	22.2
Tolimán	0.0	0.0	0.0	0.0	0.0
Quintana Roo	1384.4	1242.0	0.0	119.6	2,746.0
Cozumel	316.7	112.7	0.0	0.0	429.4
Felipe Carrillo Puerto	0.0	0.0	0.0	0.0	0.0
Isla Mujeres	0.0	8.1	0.0	0.0	8.1
Othón P. Blanco	319.9	0.0	0.0	119.6	439.6
Benito Juárez	0.0	1,214.4	0.0	0.0	1,214.4
José María Morelos	0.0	0.0	0.0	0.0	0.0
Lázaro Cárdenas	0.0	6.8	0.0	0.0	6.8

Municipios	Banca Múltiple	Banca de Desarrollo	Emisiones Bursátiles	Otros	Saldo Total
Solidaridad	747.8	0.0	0.0	0.0	747.8
Tulum	0.0	0.0	0.0	0.0	0.0
Bacalar	0.0	0.0	0.0	0.0	0.0
San Luis Potosí	574.5	2.5	0.0	0.0	577.0
Ahuaculco	0.0	0.0	0.0	0.0	0.0
Alaquines	0.0	0.0	0.0	0.0	0.0
Aquismón	0.0	0.0	0.0	0.0	0.0
Armadillo de los Infante	0.0	0.0	0.0	0.0	0.0
Axtla de Terrazas	0.0	0.0	0.0	0.0	0.0
Cárdenas	0.0	0.0	0.0	0.0	0.0
Catorce	0.0	0.0	0.0	0.0	0.0
Cedral	0.0	0.0	0.0	0.0	0.0
Cerritos	0.0	0.0	0.0	0.0	0.0
Cerro de San Pedro	0.0	0.0	0.0	0.0	0.0
Charcas	0.0	0.0	0.0	0.0	0.0
Ciudad del Maíz	0.0	0.0	0.0	0.0	0.0
Ciudad Fernández	0.0	0.0	0.0	0.0	0.0
Ciudad Valles	24.0	0.0	0.0	0.0	24.0
Coxcatlán	0.0	0.0	0.0	0.0	0.0
Ebano	5.8	0.0	0.0	0.0	5.8
El Naranjo	0.2	0.0	0.0	0.0	0.2
Guadalcázar	0.0	0.0	0.0	0.0	0.0
Huehuetlán	0.0	0.0	0.0	0.0	0.0
Lagunillas	0.0	0.0	0.0	0.0	0.0
Matehuala	0.0	0.0	0.0	0.0	0.0
Matlapa	0.0	2.5	0.0	0.0	2.5
Mexquitic de Carmona	5.3	0.0	0.0	0.0	5.3
Moctezuma	0.0	0.0	0.0	0.0	0.0
Rayón	0.0	0.0	0.0	0.0	0.0
Rioverde	0.0	0.0	0.0	0.0	0.0
Salinas	0.0	0.0	0.0	0.0	0.0
San Antonio	0.0	0.0	0.0	0.0	0.0
San Ciro de Acosta	0.0	0.0	0.0	0.0	0.0
San Luis Potosí	454.8	0.0	0.0	0.0	454.8
San Martín Chalcicuautla	0.0	0.0	0.0	0.0	0.0
San Nicolás Tolentino	0.0	0.0	0.0	0.0	0.0
San Vicente Tancuayalab	0.0	0.0	0.0	0.0	0.0
Santa Catarina	0.0	0.0	0.0	0.0	0.0
Santa María del Río	0.0	0.0	0.0	0.0	0.0
Santo Domingo	0.0	0.0	0.0	0.0	0.0
Soledad de Graciano Sánchez	0.0	0.0	0.0	0.0	0.0
Tamasopo	0.0	0.0	0.0	0.0	0.0
Tamazunchale	36.1	0.0	0.0	0.0	36.1
Tampacán	0.0	0.0	0.0	0.0	0.0
Tampamolón Corona	7.3	0.0	0.0	0.0	7.3
Tamuín	41.2	0.0	0.0	0.0	41.2
Tancanhuitz	0.0	0.0	0.0	0.0	0.0
Tanlaías	0.0	0.0	0.0	0.0	0.0
Tanquán de Escobedo	0.0	0.0	0.0	0.0	0.0
Tierra Nueva	0.0	0.0	0.0	0.0	0.0
Vanegas	0.0	0.0	0.0	0.0	0.0
Venado	0.0	0.0	0.0	0.0	0.0
Villa de Arista	0.0	0.0	0.0	0.0	0.0
Villa de Arriaga	0.0	0.0	0.0	0.0	0.0
Villa de Guadalupe	0.0	0.0	0.0	0.0	0.0

Municipios	Banca Múltiple	Banca de Desarrollo	Emisiones Bursátiles	Otros	Saldo Total
Villa de la Paz	0.0	0.0	0.0	0.0	0.0
Villa de Ramos	0.0	0.0	0.0	0.0	0.0
Villa de Reyes	0.0	0.0	0.0	0.0	0.0
Villa Hidalgo	0.0	0.0	0.0	0.0	0.0
Villa Juárez	0.0	0.0	0.0	0.0	0.0
Xilitla	0.0	0.0	0.0	0.0	0.0
Zaragoza	0.0	0.0	0.0	0.0	0.0

Sinaloa	567.0	929.7	0.0	0.0	1,496.7
Ahome	0.0	73.0	0.0	0.0	73.0
Angostura	0.0	0.0	0.0	0.0	0.0
Badiraguato	0.0	0.0	0.0	0.0	0.0
Cholx	0.0	9.1	0.0	0.0	9.1
Concordia	0.0	0.0	0.0	0.0	0.0
Cosalá	0.0	1.5	0.0	0.0	1.5
Cullacán	439.0	318.1	0.0	0.0	757.1
El Fuerte	0.0	2.1	0.0	0.0	2.1
Elota	0.0	6.4	0.0	0.0	6.4
Escuinapa	0.0	4.4	0.0	0.0	4.4
Guasave	105.2	202.7	0.0	0.0	307.9
Mazatlán	22.8	221.6	0.0	0.0	244.4
Mocorito	0.0	6.6	0.0	0.0	6.6
Navolato	0.0	37.6	0.0	0.0	37.6
Rosario	0.0	0.0	0.0	0.0	0.0
Salvador Alvarado	0.0	32.0	0.0	0.0	32.0
San Ignacio	0.0	0.0	0.0	0.0	0.0
Sinaloa	0.0	14.6	0.0	0.0	14.6

Sonora	3,563.62	59.0	0.0	588.2	4,210.8
Aconchi	0.0	0.0	0.0	0.0	0.0
Agua Prieta	218.6	0.0	0.0	25.6	244.2
Alamos	0.0	0.0	0.0	0.0	0.0
Altar	0.0	0.0	0.0	0.0	0.0
Arivechi	0.0	0.0	0.0	0.0	0.0
Arizpe	0.0	0.0	0.0	0.0	0.0
Atil	0.0	0.0	0.0	0.0	0.0
Bacadéhuachi	0.0	0.0	0.0	0.0	0.0
Bacanora	0.0	0.0	0.0	0.0	0.0
Bacerac	0.0	0.0	0.0	0.0	0.0
Bacoachi	0.0	0.0	0.0	0.0	0.0
Bácum	22.5	5.7	0.0	0.8	29.0
Banámichi	0.0	0.0	0.0	0.0	0.0
Baviacora	0.0	0.3	0.0	0.0	0.3
Bavispe	0.0	0.0	0.0	0.0	0.0
Benito Juárez	0.0	7.5	0.0	0.0	7.5
Benjamín Hill	5.5	0.0	0.0	0.0	5.5
Caborca	19.8	17.6	0.0	0.0	37.4
Cajeme	705.9	16.2	0.0	0.0	722.1
Cananea	0.0	1.2	0.0	0.0	1.2
Carbó	0.0	0.0	0.0	0.0	0.0
Cucurpe	0.0	0.0	0.0	0.0	0.0
Cumpas	0.0	0.0	0.0	0.0	0.0
Divisaderos	0.0	0.0	0.0	0.0	0.0
Empalme	70.0	0.0	0.0	0.0	70.0
Etchojoa	22.8	4.2	0.0	0.0	27.0
Fronteras	0.0	1.5	0.0	0.0	1.5

Municipios	Banca Múltiple	Banca de Desarrollo	Emisiones Bursátiles	Otros	Saldo Total
General Plutarco Efraim Calles	7.4	0.0	0.0	0.0	7.4
Granados	0.0	0.0	0.0	0.0	0.0
Guaymas	357.9	0.0	0.0	13.1	371.0
Hermosillo	1311.6	0.0	0.0	390.2	1701.9
Huachinera	0.0	0.0	0.0	0.0	0.0
Huásabas	0.0	0.0	0.0	0.0	0.0
Huatabampo	0.0	0.0	0.0	0.0	0.0
Huétac	0.0	0.0	0.0	0.0	0.0
Imuris	0.0	0.0	0.0	0.0	0.0
La Colorada	0.0	0.0	0.0	0.0	0.0
Magdalena	0.0	0.0	0.0	0.0	0.0
Mazatán	0.0	0.0	0.0	0.0	0.0
Moctezuma	0.0	0.0	0.0	0.0	0.0
Naco	0.0	0.0	0.0	1.8	1.8
Nácori Chico	3.1	0.0	0.0	0.0	3.1
Nacoziari de García	0.0	4.6	0.0	0.0	4.6
Navojoa	137.7	0.0	0.0	0.0	137.8
Nogales	579.6	0.0	0.0	0.0	579.6
Onavas	0.0	0.0	0.0	0.0	0.0
Opodepe	4.0	0.0	0.0	0.0	4.0
Oquitoa	0.0	0.0	0.0	0.0	0.0
Pitiquito	0.0	0.0	0.0	0.0	0.0
Puerto Peñasco	97.0	0.0	0.0	13.6	110.6
Quiriego	0.0	0.0	0.0	0.0	0.0
Rayón	0.0	0.0	0.0	0.0	0.0
Rosario	0.0	0.0	0.0	0.0	0.0
Sahuaripa	0.0	0.0	0.0	0.0	0.0
San Felipe de Jesús	0.0	0.0	0.0	0.0	0.0
San Ignacio Río Muerto	0.0	0.0	0.0	0.0	0.0
San Javier	0.0	0.0	0.0	0.0	0.0
San Luis Río Colorado	0.0	0.0	0.0	140.2	140.2
San Miguel de Horcasitas	0.0	0.0	0.0	0.0	0.0
San Pedro de la Cueva	0.0	0.0	0.0	0.0	0.0
Santa Ana	0.0	0.0	0.0	2.9	2.9
Santa Cruz	0.0	0.0	0.0	0.0	0.0
Sáric	0.0	0.0	0.0	0.0	0.0
Soyopa	0.0	0.0	0.0	0.0	0.0
Suaqui Grande	0.0	0.0	0.0	0.0	0.0
Tepache	0.0	0.0	0.0	0.0	0.0
Trincheras	0.0	0.0	0.0	0.0	0.0
Tubutama	0.0	0.2	0.0	0.0	0.2
Ures	0.0	0.0	0.0	0.0	0.0
Villa Hidalgo	0.0	0.0	0.0	0.0	0.0
Villa Pesqueira	0.0	0.0	0.0	0.0	0.0
Yécora	0.0	0.0	0.0	0.0	0.0
Tabasco	475.8	61.0	0.0	0.0	536.8
Balancán	0.0	0.0	0.0	0.0	0.0
Cárdenas	0.0	0.0	0.0	0.0	0.0
Centla	0.0	0.0	0.0	0.0	0.0
Centro	368.6	0.0	0.0	0.0	368.6
Comalcalco	38.4	0.0	0.0	0.0	38.4
Cunduacán	0.0	0.0	0.0	0.0	0.0
Emiliano Zapata	0.0	0.0	0.0	0.0	0.0
Huimanguillo	0.0	0.0	0.0	0.0	0.0
Jalapa	68.7	0.0	0.0	0.0	68.7

Municipios	Banca Múltiple	Banca de Desarrollo	Emisiones Bursátiles	Otros	Saldo Total
Jalpa de Méndez	0.0	0.0	0.0	0.0	0.0
Jonuta	0.0	0.0	0.0	0.0	0.0
Macuspana	0.0	0.0	0.0	0.0	0.0
Nacajuca	0.0	3.5	0.0	0.0	3.5
Paraiso	0.0	0.0	0.0	0.0	0.0
Tacotalpa	0.0	34.5	0.0	0.0	34.5
Teapa	0.0	7.1	0.0	0.0	7.1
Tenosique	0.0	15.9	0.0	0.0	15.9

Tamaulipas	177.8	210.8	0.0	1181.4	1570.0
Abasolo	0.0	0.0	0.0	0.0	0.0
Aldama	0.0	0.0	0.0	0.0	0.0
Altamira	0.0	0.0	0.0	0.0	0.0
Antiguo Morelos	0.0	0.0	0.0	0.0	0.0
Burgos	0.0	0.0	0.0	0.0	0.0
Bustamante	0.0	0.0	0.0	0.0	0.0
Carmargo	0.0	0.0	0.0	0.0	0.0
Casas	0.0	0.0	0.0	0.0	0.0
Ciudad Madero	0.0	0.0	0.0	0.0	0.0
Cruillas	0.0	0.0	0.0	0.0	0.0
Gómez Farías	0.0	0.0	0.0	0.0	0.0
González	0.0	0.0	0.0	0.0	0.0
Güémez	0.0	0.0	0.0	0.0	0.0
Guerrero	0.0	0.0	0.0	0.0	0.0
Gustavo Díaz Ordaz	0.0	0.0	0.0	0.0	0.0
Hidalgo	0.0	0.0	0.0	0.0	0.0
Jaumave	0.0	0.0	0.0	0.0	0.0
Jiménez	0.0	0.0	0.0	0.0	0.0
Llera	0.0	0.0	0.0	0.0	0.0
Mainero	0.0	0.0	0.0	0.0	0.0
El Mante	0.0	0.0	0.0	0.0	0.0
Matamoros	0.0	0.0	0.0	229.8	229.8
Méndez	0.0	0.0	0.0	0.0	0.0
Mier	0.0	0.0	0.0	0.0	0.0
Miguel Alemán	0.0	0.0	0.0	0.0	0.0
Miquihuana	0.0	0.0	0.0	0.0	0.0
Nuevo Laredo	0.0	82.6	0.0	876.0	958.7
Nuevo Morelos	0.0	0.0	0.0	0.0	0.0
Ocampo	0.0	0.0	0.0	0.0	0.0
Padilla	0.0	0.0	0.0	0.0	0.0
Palmillas	0.0	0.0	0.0	0.0	0.0
Reynosa	157.8	0.0	0.0	47.4	205.2
Río Bravo	0.0	0.0	0.0	28.1	28.1
San Carlos	0.0	0.0	0.0	0.0	0.0
San Fernando	0.0	0.0	0.0	0.0	0.0
San Nicolás	0.0	0.0	0.0	0.0	0.0
Soto la Marina	0.0	0.0	0.0	0.0	0.0
Tampico	0.0	128.2	0.0	0.0	128.2
Tula	0.0	0.0	0.0	0.0	0.0
Valle Hermoso	0.0	0.0	0.0	0.0	0.0
Victoria	20.0	0.0	0.0	0.0	20.0
Villagrán	0.0	0.0	0.0	0.0	0.0
Xicoténcatl	0.0	0.0	0.0	0.0	0.0

Tlaxcala	0.0	0.0	0.0	0.0	0.0
Amazac de Guerrero	0.0	0.0	0.0	0.0	0.0

Municipio	Banca Múltiple	Banca de Desarrollo	Emissiones Bursátiles	Otros	Saldo Total
Acuamanala de Miguel Hidalgo	0.0	0.0	0.0	0.0	0.0
Apetatitlán de Antonio Carvajal	0.0	0.0	0.0	0.0	0.0
Apizaco	0.0	0.0	0.0	0.0	0.0
Atlangatepec	0.0	0.0	0.0	0.0	0.0
Atlixayanca	0.0	0.0	0.0	0.0	0.0
Benito Juárez	0.0	0.0	0.0	0.0	0.0
Calpulalpan	0.0	0.0	0.0	0.0	0.0
Chiautempan	0.0	0.0	0.0	0.0	0.0
Contla de Juan Cuamatzi	0.0	0.0	0.0	0.0	0.0
Cuapiaxtla	0.0	0.0	0.0	0.0	0.0
Cuaxomulco	0.0	0.0	0.0	0.0	0.0
El Carmen Tequexquilita	0.0	0.0	0.0	0.0	0.0
Emlilano Zapata	0.0	0.0	0.0	0.0	0.0
Españita	0.0	0.0	0.0	0.0	0.0
Huamantla	0.0	0.0	0.0	0.0	0.0
Hueyotlipan	0.0	0.0	0.0	0.0	0.0
Ixtacuixtla de Mariano Matamoros	0.0	0.0	0.0	0.0	0.0
Ixtenco	0.0	0.0	0.0	0.0	0.0
La Magdalena Tlaltelulco	0.0	0.0	0.0	0.0	0.0
Lázaro Cárdenas	0.0	0.0	0.0	0.0	0.0
Mazatecochco de José María Morelos	0.0	0.0	0.0	0.0	0.0
Muñoz de Domingo Arenas	0.0	0.0	0.0	0.0	0.0
Nanacamilpa de Mariano Arista	0.0	0.0	0.0	0.0	0.0
Nativitas	0.0	0.0	0.0	0.0	0.0
Panotla	0.0	0.0	0.0	0.0	0.0
Papalotla de Xicohténcatl	0.0	0.0	0.0	0.0	0.0
San Damián Texóloc	0.0	0.0	0.0	0.0	0.0
San Francisco Tetlanohcan	0.0	0.0	0.0	0.0	0.0
San Jerónimo Zacualpan	0.0	0.0	0.0	0.0	0.0
San José Teacalco	0.0	0.0	0.0	0.0	0.0
San Juan Huactzinco	0.0	0.0	0.0	0.0	0.0
San Lorenzo Axocomanitla	0.0	0.0	0.0	0.0	0.0
San Lucas Tecopilco	0.0	0.0	0.0	0.0	0.0
San Pablo del Monte	0.0	0.0	0.0	0.0	0.0
Sanctórum de Lázaro Cárdenas	0.0	0.0	0.0	0.0	0.0
Santa Ana Nopalucan	0.0	0.0	0.0	0.0	0.0
Santa Apolonia Teacalco	0.0	0.0	0.0	0.0	0.0
Santa Catarina Ayometla	0.0	0.0	0.0	0.0	0.0
Santa Cruz Quilehtla	0.0	0.0	0.0	0.0	0.0
Santa Cruz Tlaxcala	0.0	0.0	0.0	0.0	0.0
Santa Isabel Xiloxotla	0.0	0.0	0.0	0.0	0.0
Tenancingo	0.0	0.0	0.0	0.0	0.0
Teolochohco	0.0	0.0	0.0	0.0	0.0
Tepetitla de Lardizábal	0.0	0.0	0.0	0.0	0.0
Tepeyanco	0.0	0.0	0.0	0.0	0.0
Terrenate	0.0	0.0	0.0	0.0	0.0
Tetla de la Solidaridad	0.0	0.0	0.0	0.0	0.0
Tetlatlahuca	0.0	0.0	0.0	0.0	0.0
Tlaxcala	0.0	0.0	0.0	0.0	0.0
Tlaxco	0.0	0.0	0.0	0.0	0.0
Tocatán	0.0	0.0	0.0	0.0	0.0
Totolac	0.0	0.0	0.0	0.0	0.0
Tzompantepec	0.0	0.0	0.0	0.0	0.0
Xaloztoc	0.0	0.0	0.0	0.0	0.0
Xaltocan	0.0	0.0	0.0	0.0	0.0
Xicohtzinco	0.0	0.0	0.0	0.0	0.0

Municipios	Banca Múltiple	Banca de Desarrollo	Emisiones Bursátiles	Otros	Saldo Total
Yauhquemehcan	0.0	0.0	0.0	0.0	0.0
Zacatelco	0.0	0.0	0.0	0.0	0.0
Zitlaltépec de Trinidad Sánchez Santos	0.0	0.0	0.0	0.0	0.0
Veracruz	289.2	4204.2	1367.4	111.9	2972.8
Acajete	0.0	3.9	2.1	0.0	6.0
Acatlán	0.0	0.0	0.0	0.0	0.0
Acayucan	19.9	14.3	11.6	0.0	45.7
Actopan	0.0	0.0	6.1	0.0	6.1
Acuña	0.0	0.0	1.6	0.0	1.6
Acultzingo	0.0	0.0	2.3	0.0	2.3
Agua Dulce	0.0	0.0	14.5	0.0	14.5
Álamo Temapache	0.0	27.2	11.6	0.0	38.7
Alpatláhuac	0.0	0.0	1.9	0.0	1.9
Alto Lucero de Gutiérrez Barrios	0.0	15.0	5.3	0.0	20.4
Altotonga	0.0	26.0	4.6	0.0	30.6
Alvarado	0.0	0.0	6.6	19.0	25.6
Amatitlán	0.0	0.0	1.8	0.0	1.8
Amatitlán de los Reyes	0.0	0.0	4.6	0.0	4.6
Ángel R. Cabada	0.0	2.4	5.7	0.0	8.1
Apazapan	0.0	0.0	1.5	0.3	1.8
Aquila	0.0	0.0	1.5	0.0	1.5
Astacinga	0.0	0.0	2.0	0.0	2.0
Atlahuilco	0.0	0.0	2.1	0.0	2.1
Atoyac	0.0	13.3	5.4	0.0	18.7
Atzacan	0.0	4.1	2.6	0.0	6.7
Atzacán	0.0	21.6	5.2	0.0	26.8
Ayahualulco	0.0	0.0	2.5	0.0	2.5
Banderilla	0.0	8.2	3.6	0.0	11.8
Benito Juárez	0.0	7.2	2.6	0.0	9.8
Boca del Río	0.0	0.0	0.0	0.0	0.0
Calcahualco	0.0	0.0	0.0	0.0	0.0
Camarón de Tejeda	0.0	1.4	1.6	0.0	3.0
Camerino Z. Mendoza	0.0	5.0	6.9	0.0	11.9
Carlos A. Carrillo	0.0	0.0	1.6	0.0	1.6
Carrillo Puerto	0.0	0.0	2.3	0.0	2.3
Castillo de Teayo	0.0	4.6	3.1	0.0	7.7
Catemaco	0.0	23.0	6.3	0.0	29.3
Cazones de Herrera	0.0	0.0	3.9	0.0	3.9
Cerro Azul	0.0	0.0	5.3	0.0	5.3
Chacaltianguis	0.0	0.0	2.9	0.0	2.9
Chalma	0.0	3.3	2.9	0.0	6.2
Chiconamel	0.0	2.1	1.8	0.2	4.1
Chiconquilaco	0.0	3.7	2.3	0.0	6.0
Chicontepec	0.0	6.0	4.4	0.0	10.4
Chinameca	0.0	0.0	3.1	0.0	3.1
Chinampa de Gorostiza	0.0	0.0	2.4	1.7	4.1
Chocamán	0.0	1.7	2.4	0.0	4.1
Chontla	0.0	5.1	0.0	0.0	5.1
Chumatlán	0.0	1.2	1.9	0.0	3.0
Citlaltépetl	0.0	0.0	2.0	0.0	2.0
Coacoatzintla	0.0	0.0	2.0	0.0	2.0
Coahuilán	0.0	0.0	1.8	0.0	1.8
Coatepec	0.0	8.1	9.5	0.0	17.6
Coatzacoalcos	0.0	370.6	117.3	10.6	498.6
Coatzacoalcos	0.0	0.0	4.7	7.1	11.8

Municipios	Banca Múltiple	Banca de Desarrollo	Emissiones Bursátiles	Otros	Saldo Total
Coetzala	0.0	0.0	1.5	0.0	1.5
Colipa	0.0	0.0	2.1	0.0	2.1
Comapa	0.0	7.5	2.7	0.0	10.2
Córdoba	0.0	0.0	43.2	0.0	43.2
Cosamaloapan de Carpio	0.0	17.8	11.7	0.0	29.5
Cosautlán de Carvajal	0.0	3.9	3.6	5.4	13.0
Coscomatepec	0.0	13.9	3.3	0.0	17.2
Cosoleacaque	0.0	40.4	21.6	0.0	62.0
Cotaxtla	0.0	3.2	9.7	0.0	12.9
Coxquihui	0.0	6.1	2.1	0.0	8.2
Coyutla	0.0	2.7	2.5	0.0	5.1
Culchapa	0.0	1.9	3.1	0.0	5.0
Cultlahuac	0.0	3.8	4.7	0.0	8.5
El Higo	0.0	3.8	6.5	0.0	10.2
Emiliano Zapata	8.0	0.0	6.6	0.0	14.7
Espinal	0.0	0.0	2.5	0.0	2.5
Filomeno Mata	0.0	0.0	0.0	0.0	0.0
Fortín	0.0	0.0	6.5	0.0	6.5
Gutiérrez Zamora	0.0	0.0	7.3	0.0	7.3
Hidalgohtlán	0.0	4.7	3.5	0.0	8.2
Huatusco	0.0	8.4	8.1	0.0	16.6
Huayacocostla	0.0	11.5	2.9	0.0	14.4
Hueyapan de Ocampo	0.0	0.0	5.5	6.1	11.7
Huiloapan de Cuauhtémoc	0.0	0.7	2.0	0.0	2.8
Ignacio de la Llave	0.0	12.3	3.8	0.0	16.1
Ilamatlán	0.0	0.0	1.8	0.0	1.8
Isla	0.0	10.2	7.0	2.5	19.7
Ixcatepec	0.0	0.0	2.3	0.0	2.3
Ixhuacán de los Reyes	0.0	1.7	2.6	0.0	4.3
Ixhuatlán de Madero	0.0	0.0	3.7	0.0	3.7
Ixhuatlán del Café	0.0	4.5	3.7	0.9	9.2
Ixhuatlán del Sureste	0.0	0.0	3.4	0.0	3.4
Ixhuatlancillo	0.0	0.0	2.1	0.0	2.1
Ixmiquilpan	0.0	1.1	2.9	0.0	4.0
Ixtaczoquitlán	2.4	7.3	21.5	0.0	31.2
Jalacingo	0.0	0.0	3.1	0.0	3.1
Jalcomulco	0.0	0.0	1.9	0.0	1.9
Jáltipan	0.0	11.2	6.7	0.0	17.9
Jamapa	0.0	1.2	2.0	0.0	3.2
Jesús Carranza	0.0	10.2	4.6	0.0	14.8
Jilotepec	0.0	2.0	2.2	0.0	4.3
José Azueta	0.0	3.8	5.1	0.0	8.9
Juan Rodríguez Clara	0.0	9.8	5.6	0.0	15.3
Juchique de Ferrer	0.0	3.9	4.6	0.0	8.5
La Antigua	5.0	0.0	6.4	0.0	11.4
La Perla	0.0	0.0	2.4	0.0	2.4
Landero y Coss	0.0	0.0	0.0	0.0	0.0
Las Choapas	0.0	25.8	0.0	0.0	25.8
Las Minas	0.0	0.0	1.8	0.0	1.8
Las Vigas de Ramírez	0.0	3.2	0.0	0.0	3.2
Lerdo de Tejada	0.0	0.0	5.6	0.0	5.6
Los Reyes	0.0	0.0	2.0	0.0	2.0
Magdalena	0.0	0.0	1.7	0.0	1.7
Maltrata	0.0	3.8	2.1	0.0	5.9
Manlio Fabio Altamirano	15.6	0.0	3.2	3.1	21.9
Mariano Escobedo	0.0	0.0	3.1	0.0	3.1

Municipios	Banca Múltiple	Banca de Desarrollo	Emisiones Bursátiles	Otros	Saldo Total
Martínez de la Torre	0.0	0.0	17.1	0.0	17.1
Mecatlán	0.0	2.6	2.4	0.0	5.0
Mecayapan	0.0	0.0	2.0	0.0	2.0
Medellín	0.0	4.1	4.9	0.0	9.0
Miahuatlán	0.0	0.0	0.0	0.0	0.0
Minatitlán	16.8	20.4	30.0	0.0	67.2
Misantla	0.0	0.3	7.8	0.0	8.1
Mixtla de Altamirano	0.0	0.0	1.9	0.0	1.9
Moloacán	0.0	0.0	5.7	0.0	5.7
Nanchital de Lázaro Cárdenas del Río	0.0	19.9	14.9	0.0	34.8
Naolinco	0.0	0.0	2.7	0.0	2.7
Naranjal	0.0	0.0	1.6	0.0	1.6
Naranjos Amatlán	0.0	0.0	5.2	0.0	5.2
Nautla	0.8	1.9	3.2	0.0	6.0
Nogales	0.0	0.0	6.2	0.0	6.2
Oluta	0.0	2.1	3.7	0.0	5.8
Omealca	0.0	0.0	3.0	0.0	3.0
Orizaba	0.0	0.0	46.0	0.0	46.0
Otatitlán	0.0	2.7	2.7	0.0	5.5
Oteapan	0.0	3.2	2.7	0.0	5.9
Ozuluama de Mascareñas	0.0	8.0	6.7	3.6	18.2
Pajapan	0.0	5.2	0.0	0.0	5.2
Pánuco	0.0	32.3	12.1	0.0	44.4
Papantla	0.0	0.0	22.5	0.0	22.5
Paso de Ovejas	0.0	10.7	4.5	0.0	15.2
Paso del Macho	0.0	0.0	3.8	0.0	3.8
Perote	0.0	0.0	5.2	0.0	5.2
Platón Sánchez	0.0	5.1	3.1	0.0	8.2
Playa Vicente	0.0	0.2	6.8	0.0	7.0
Poza Rica de Hidalgo	0.0	10.4	37.5	0.0	47.9
Pueblo Viejo	23.2	0.0	5.5	0.0	28.7
Puente Nacional	0.0	9.8	3.4	0.0	13.2
Rafael Delgado	0.0	3.6	1.9	0.0	5.5
Rafael Lucio	0.0	0.0	2.1	0.0	2.1
Río Blanco	0.0	8.7	8.5	0.0	17.2
Saltabarranca	0.0	0.0	2.1	0.0	2.1
San Andrés Tenejapan	0.0	0.0	1.7	0.0	1.7
San Andrés Tuxtla	0.0	0.0	11.2	49.7	60.9
San Juan Evangelista	0.0	0.0	4.8	0.0	4.8
San Rafael	1.2	0.1	6.3	0.0	7.5
Santiago Sochiapan	0.0	3.4	4.6	0.0	8.0
Santiago Tuxtla	0.0	0.0	6.1	0.0	6.1
Sayula de Alemán	0.0	0.0	5.2	0.0	5.2
Sochiapa	0.0	0.0	1.4	0.0	1.4
Soconusco	0.0	1.9	2.5	0.0	4.4
Soledad Atzompa	0.0	0.0	2.5	0.0	2.5
Soledad de Doblado	0.0	3.8	4.2	0.0	8.0
Soteapan	0.0	0.0	2.8	0.0	2.8
Tamalín	0.0	2.9	3.2	0.0	6.1
Tamiahua	0.0	6.2	4.3	0.0	10.4
Tampico Alto	0.0	4.2	3.3	0.0	7.5
Tancoco	0.0	3.8	1.5	0.0	5.3
Tantima	0.0	0.0	2.7	0.0	2.7
Tantoyuca	0.0	0.0	7.6	0.0	7.6
Tatahuicapan de Juárez	0.0	0.0	1.8	0.0	1.8
Tatatlá	0.0	0.0	0.0	0.0	0.0

Municipio	Banca Múltiple	Banca de Desarrollo	Emisiones Bursátiles	Otros	Saldo Total
Tecolutla	0.0	17.2	5.1	0.0	22.2
Tehulpango	0.0	0.0	2.6	0.0	2.6
Tempoal	0.0	0.0	6.8	0.0	6.8
Tenampana	0.0	0.0	1.8	0.0	1.8
Tenochtitlán	0.0	1.5	2.1	0.0	3.6
Teocelo	0.0	2.0	3.7	0.7	6.5
Tepatlaxco	0.0	0.0	2.1	0.0	2.1
Tepetlán	0.0	0.0	1.9	0.0	1.9
Tepetzintla	0.0	7.2	2.4	0.0	9.6
Tequila	0.0	5.8	2.4	0.0	8.2
Texcatepec	0.0	0.0	2.4	0.0	2.4
Texhuacán	0.0	0.0	1.7	0.0	1.7
Texistepec	0.0	4.4	3.2	0.0	7.7
Tezonapa	0.0	16.0	5.6	0.2	21.8
Tierra Blanca	0.0	20.7	16.5	0.0	37.1
Tihuatlán	0.0	0.0	9.4	0.0	9.4
Tlachichilco	0.0	0.0	2.1	0.0	2.1
Tlacojalpan	0.0	0.8	2.4	0.0	3.2
Tlacolulan	0.0	2.2	2.0	0.0	4.2
Tlacotalpan	0.0	0.0	4.0	0.0	4.0
Tlacotepec de Mejía	0.0	0.8	2.0	0.0	2.8
Tlailxcoyan	0.0	0.0	4.9	0.0	4.9
Tlalnahuayocan	0.0	6.6	2.0	0.0	8.6
Tlaltetela	0.0	0.0	1.9	0.0	1.9
Tlapacoyan	0.0	8.0	0.0	0.0	8.0
Tlaquilpa	0.0	0.0	2.2	0.0	2.2
Tlilapan	0.0	0.9	1.5	0.0	2.4
Tomatlán	0.0	1.9	2.5	0.0	4.4
Tonayán	0.0	0.0	2.1	0.0	2.1
Totutla	0.0	3.2	2.2	0.0	5.4
Tres Valles	0.0	0.0	6.8	0.0	6.8
Tuxpan	196.3	18.1	37.3	0.0	251.6
Tuxtilla	0.0	0.0	1.4	0.0	1.4
Ursulo Galván	0.0	1.9	4.6	0.0	6.5
Uxpanapa	0.0	1.2	2.2	0.0	3.4
Vega de Alatorre	0.0	0.0	5.2	0.0	5.2
Veracruz	0.0	30.8	135.5	0.0	166.2
Villa Aldama	0.0	0.0	2.3	0.0	2.3
Xalapa	0.0	28.6	95.0	0.0	123.5
Xico	0.0	0.0	3.5	0.0	3.5
Xoxocotla	0.0	0.0	2.0	0.0	2.0
Yanga	0.0	0.0	2.7	0.0	2.7
Yecuatla	0.0	0.0	3.1	0.0	3.1
Zacualpan	0.0	5.0	2.4	0.0	7.4
Zaragoza	0.0	1.7	2.3	0.0	4.0
Zentla	0.0	2.7	2.2	0.0	4.9
Zongolica	0.0	16.3	4.2	0.0	20.4
Zontecomatlán de López y Fuentes	0.0	0.0	2.1	0.0	2.1
Zozocolco de Hidalgo	0.0	0.0	0.0	0.0	0.0
Yucatán	192.5	62.0	0.0	0.0	194.5
Abalá	0.0	0.0	0.0	0.0	0.0
Acanceh	0.0	0.0	0.0	0.0	0.0
Akil	0.0	0.0	0.0	0.0	0.0
Baca	0.0	0.0	0.0	0.0	0.0
Bokobá	0.0	0.0	0.0	0.0	0.0

Municipios	Banca Múltiple	Banca de Desarrollo	Emisiones Bursátiles	Otros	Saldo Total
Buctzotz	0.0	0.0	0.0	0.0	0.0
Cacalchén	0.0	0.0	0.0	0.0	0.0
Calotmul	0.0	0.0	0.0	0.0	0.0
Cansahcab	0.0	0.0	0.0	0.0	0.0
Cantamayec	0.0	0.0	0.0	0.0	0.0
Celestún	0.0	0.9	0.0	0.0	0.9
Cenotillo	0.0	0.0	0.0	0.0	0.0
Conkal	0.0	0.0	0.0	0.0	0.0
Cuncunul	0.0	0.0	0.0	0.0	0.0
Cuzamá	0.0	0.0	0.0	0.0	0.0
Chacsinkín	0.0	0.0	0.0	0.0	0.0
Chankom	0.0	0.0	0.0	0.0	0.0
Chapab	0.0	0.0	0.0	0.0	0.0
Chemax	0.0	0.0	0.0	0.0	0.0
Chicxulub Pueblo	0.0	0.0	0.0	0.0	0.0
Chichmilá	0.0	0.0	0.0	0.0	0.0
Chikindzonot	0.0	0.0	0.0	0.0	0.0
Chocholá	0.0	0.0	0.0	0.0	0.0
Chumayel	0.0	0.0	0.0	0.0	0.0
Dzán	0.0	0.0	0.0	0.0	0.0
Dzemul	0.0	0.0	0.0	0.0	0.0
Dzidzantún	0.0	0.4	0.0	0.0	0.4
Dzilam de Bravo	0.0	0.0	0.0	0.0	0.0
Dzilam González	0.0	0.0	0.0	0.0	0.0
Dzitas	0.0	0.0	0.0	0.0	0.0
Dzoncauich	0.0	0.0	0.0	0.0	0.0
Espita	0.0	1.5	0.0	0.0	1.5
Halachó	0.0	0.0	0.0	0.0	0.0
Hocabá	0.0	0.0	0.0	0.0	0.0
Hoctún	0.0	0.0	0.0	0.0	0.0
Homún	0.0	4.0	0.0	0.0	4.0
Huhí	0.0	0.0	0.0	0.0	0.0
Hunucmá	0.0	0.0	0.0	0.0	0.0
Ixil	0.0	0.0	0.0	0.0	0.0
Izamal	0.0	0.0	0.0	0.0	0.0
Kanasín	0.0	0.0	0.0	0.0	0.0
Kantunil	0.0	0.0	0.0	0.0	0.0
Kaua	0.0	0.0	0.0	0.0	0.0
Kinchil	0.0	0.0	0.0	0.0	0.0
Kopomá	0.0	0.0	0.0	0.0	0.0
Mama	0.0	0.0	0.0	0.0	0.0
Maní	0.0	0.0	0.0	0.0	0.0
Maxcanú	0.0	0.0	0.0	0.0	0.0
Mayapán	0.0	0.0	0.0	0.0	0.0
Mérida	126.4	0.0	0.0	0.0	126.4
Mocochá	0.0	0.0	0.0	0.0	0.0
Motul	0.0	4.0	0.0	0.0	4.0
Muna	0.0	0.0	0.0	0.0	0.0
Muxupip	0.0	0.0	0.0	0.0	0.0
Opichén	0.0	0.0	0.0	0.0	0.0
Oxkutzcab	0.0	0.0	0.0	0.0	0.0
Panabá	0.0	0.0	0.0	0.0	0.0
Peto	0.0	0.0	0.0	0.0	0.0
Progreso	6.1	16.6	0.0	0.0	22.7
Quintana Roo	0.0	0.5	0.0	0.0	0.5
Río Lagartos	0.0	0.0	0.0	0.0	0.0

Municipios	Banca Múltiple	Banca de Desarrollo	Emisiones Bursátiles	Otros	Saldo Total
Sacalum	0.0	0.0	0.0	0.0	0.0
Samahil	0.0	0.0	0.0	0.0	0.0
Sanahcat	0.0	0.0	0.0	0.0	0.0
San Felipe	0.0	0.0	0.0	0.0	0.0
Santa Elena	0.0	0.0	0.0	0.0	0.0
Seyé	0.0	0.8	0.0	0.0	0.8
Sinanché	0.0	0.0	0.0	0.0	0.0
Sotuta	0.0	0.0	0.0	0.0	0.0
Sucilá	0.0	0.4	0.0	0.0	0.4
Sudzal	0.0	0.0	0.0	0.0	0.0
Suma	0.0	0.0	0.0	0.0	0.0
Tahdziú	0.0	0.0	0.0	0.0	0.0
Tahmek	0.0	0.0	0.0	0.0	0.0
Teabo	0.0	0.0	0.0	0.0	0.0
Tecoh	0.0	0.0	0.0	0.0	0.0
Tekal de Venegas	0.0	0.0	0.0	0.0	0.0
Tekantó	0.0	0.0	0.0	0.0	0.0
Tekax	0.0	0.0	0.0	0.0	0.0
Tekit	0.0	0.0	0.0	0.0	0.0
Tekom	0.0	0.0	0.0	0.0	0.0
Telchac Pueblo	0.0	1.0	0.0	0.0	1.0
Telchac Puerto	0.0	0.0	0.0	0.0	0.0
Temax	0.0	2.7	0.0	0.0	2.7
Temozón	0.0	0.0	0.0	0.0	0.0
Tepakán	0.0	0.0	0.0	0.0	0.0
Tetiz	0.0	0.0	0.0	0.0	0.0
Teya	0.0	0.0	0.0	0.0	0.0
Ticul	0.0	0.0	0.0	0.0	0.0
Timucuy	0.0	0.0	0.0	0.0	0.0
Tinum	0.0	0.0	0.0	0.0	0.0
Tixcacalcupul	0.0	0.0	0.0	0.0	0.0
Tixkokob	0.0	0.0	0.0	0.0	0.0
Tixmehuac	0.0	0.0	0.0	0.0	0.0
Tixpéhual	0.0	0.0	0.0	0.0	0.0
Tizimin	0.0	0.0	0.0	0.0	0.0
Tunkás	0.0	0.0	0.0	0.0	0.0
Tzucacab	0.0	0.0	0.0	0.0	0.0
Uayma	0.0	0.0	0.0	0.0	0.0
Ucú	0.0	0.0	0.0	0.0	0.0
Uxmal	0.0	0.0	0.0	0.0	0.0
Valladolid	0.0	26.5	0.0	0.0	26.5
Xocchel	0.0	0.0	0.0	0.0	0.0
Yaxcabá	0.0	2.8	0.0	0.0	2.8
Yaxkukul	0.0	0.0	0.0	0.0	0.0
Yobaín	0.0	0.0	0.0	0.0	0.0
Zacatecas	275.2	68.5	0.0	0.0	343.6
Apozol	0.0	0.0	0.0	0.0	0.0
Apulco	0.0	0.0	0.0	0.0	0.0
Atolinga	0.0	0.0	0.0	0.0	0.0
Benito Juárez	0.0	1.5	0.0	0.0	1.5
Calera	0.0	0.0	0.0	0.0	0.0
Cañitas de Felipe Pescador	0.0	0.0	0.0	0.0	0.0
Chalchihuites	0.0	0.0	0.0	0.0	0.0
Concepción del Oro	0.0	2.1	0.0	0.0	2.1
Cuahtémoc	0.0	0.0	0.0	0.0	0.0

Municipios	Banca Múltiple	Banca de Desarrollo	Emisiones Bursátiles	Otros	Saldo Total
El Plateado de Joaquín Amaro	0.0	0.0	0.0	0.0	0.0
El Salvador	0.0	0.0	0.0	0.0	0.0
Fresnillo	0.0	0.0	0.0	0.0	0.0
Genaro Codina	0.0	0.0	0.0	0.0	0.0
General Enrique Estrada	0.0	0.0	0.0	0.0	0.0
General Francisco R. Murguía	0.0	4.4	0.0	0.0	4.4
General Pánfilo Natera	0.0	1.1	0.0	0.0	1.1
Guadalupe	177.0	0.0	0.0	0.0	177.0
Huanusco	0.0	0.0	0.0	0.0	0.0
Jalpa	0.0	0.0	0.0	0.0	0.0
Jerez	0.0	0.0	0.0	0.0	0.0
Jiménez del Teul	0.0	0.0	0.0	0.0	0.0
Juan Aldama	0.0	0.0	0.0	0.0	0.0
Juchipila	0.0	1.9	0.0	0.0	1.9
Loreto	0.0	0.0	0.0	0.0	0.0
Luis Moya	0.0	0.0	0.0	0.0	0.0
Mazapil	0.0	0.0	0.0	0.0	0.0
Melchor Ocampo	0.0	0.0	0.0	0.0	0.0
Mezquital del Oro	0.0	0.0	0.0	0.0	0.0
Miguel Auza	0.0	0.0	0.0	0.0	0.0
Mornax	0.0	0.0	0.0	0.0	0.0
Monte Escobedo	0.0	0.0	0.0	0.0	0.0
Morelos	0.0	0.0	0.0	0.0	0.0
Moyahua de Estrada	0.0	0.0	0.0	0.0	0.0
Nochistlán de Mejía	0.0	2.1	0.0	0.0	2.1
Noria de Ángeles	0.0	0.0	0.0	0.0	0.0
Ojocaliente	0.0	13.8	0.0	0.0	13.8
Pánuco	0.0	0.0	0.0	0.0	0.0
Pinos	0.0	0.0	0.0	0.0	0.0
Río Grande	0.0	0.0	0.0	0.0	0.0
Sain Alto	0.0	1.8	0.0	0.0	1.8
Santa María de la Paz	0.0	0.0	0.0	0.0	0.0
Sombrerete	0.0	0.0	0.0	0.0	0.0
Susticacán	0.0	0.0	0.0	0.0	0.0
Tabasco	0.0	0.0	0.0	0.0	0.0
Tepechitlán	0.0	1.1	0.0	0.0	1.1
Tepetongo	0.0	0.0	0.0	0.0	0.0
Teúl de González Ortega	0.0	0.0	0.0	0.0	0.0
Tlaltenango de Sánchez Román	0.0	1.8	0.0	0.0	1.8
Trancoso	0.0	0.0	0.0	0.0	0.0
Trinidad García de la Cadena	0.0	0.0	0.0	0.0	0.0
Valparaíso	0.0	1.5	0.0	0.0	1.5
Vetagrande	0.0	0.0	0.0	0.0	0.0
Villa de Cos	0.0	0.0	0.0	0.0	0.0
Villa García	0.0	0.4	0.0	0.0	0.4
Villa González Ortega	0.0	0.0	0.0	0.0	0.0
Villa Hidalgo	0.0	0.0	0.0	0.0	0.0
Villanueva	0.0	0.0	0.0	0.0	0.0
Zacatecas	98.2	35.1	0.0	0.0	133.2

Nota: Información proporcionada por las entidades federativas a la Secretaría de Hacienda y Crédito Público sobre la situación que guardan sus obligaciones financieras inscritas en el Registro de Obligaciones y Empréstitos de Entidades Federativas y Municipios y algunas otras obligaciones reportadas.

1 / Las sumas parciales y las variaciones pueden no coincidir debido al redondeo.

2 / A partir del presente ejercicio, se renombra al Distrito Federal como Ciudad de México.

Fuente: Elaborado por la Unidad de Coordinación con Entidades Federativas, SHCP con información proporcionada por las Entidades Federativas.

FINANCIAMIENTOS DE ENTIDADES FEDERATIVAS Y SUS ENTES PÚBLICOS
Saldo como por ciento del PIB* por Entidad Federativa al cierre del año
(Relación %)

Concepto	Deuda / PIB*	2016
Aguascalientes	1.3	
Baja California	3.0	
Baja California Sur	1.3	
Campeche	0.1	
Coahuila	5.9	
Colima	2.8	
Chiapas	6.3	
Chihuahua	9.6	
Ciudad de México	2.5	
Durango	3.1	
Guanajuato	0.8	
Guerrero	0.8	
Hidalgo	2.0	
Jalisco	1.5	
México	2.2	
Michoacán	4.9	
Morelos	1.8	
Nayarit	4.6	
Nuevo León	4.7	
Oaxaca	4.0	
Puebla	1.0	
Querétaro	0.3	
Quintana Roo	6.9	
San Luis Potosí	1.1	
Sinaloa	1.5	
Sonora	4.6	
Tabasco	0.7	
Tamaulipas	2.2	
Tlaxcala	0.0	
Veracruz	4.9	
Yucatán	0.9	
Zacatecas	4.1	

*Los datos del PIB de 2016 son estimados.
Fuente: Elaborado por la Unidad de Coordinación con Entidades Federativas, SHCP con información proporcionada por las Entidades Federativas.

FINANCIAMIENTOS DE ENTIDADES FEDERATIVAS Y SUS ENTES PÚBLICOS
Relación entre los financiamientos y las participaciones* en ingresos federales por acreditado
(Relación %)

Entidad	Deuda/ Participación 2016
Aguascalientes	45.8
Baja California	99.5
Baja California Sur	51.3
Campeche	17.2
Coahuila	278.5
Colima	81.3
Chiapas	97.2
Chihuahua	310.6
Ciudad de México	116.2
Durango	100.3
Guanajuato	25.5
Guerrero	17.0
Hidalgo	59.1
Jalisco	48.7
México	52.9
Michoacán	125.3
Morelos	54.6
Nayarit	105.1
Nuevo León	227.7
Oaxaca	87.8
Puebla	24.9
Querétaro	10.9
Quintana Roo	276.9
San Luis Potosí	36.4
Sinaloa	43.2
Sonora	167.0
Tabasco	24.4
Tamaulipas	78.3
Tlaxcala	0.0
Veracruz	159.5
Yucatán	29.2
Zacatecas	115.9

*Cifra obtenida con las participaciones pagadas a las Entidades Federativas sin incluir las pertenecientes a Municipios para 2016.

Fuente: Elaborado por la Unidad de Coordinación con Entidades Federativas, SHCP con información proporcionada por las Entidades Federativas.

FINANCIAMIENTOS DE ENTIDADES FEDERATIVAS Y SUS ENTES PÚBLICOS
Tasa de interés promedio ponderada por Entidad Federativa
(Tasa de interés nominal anual)

Entidad	2016
Aguascalientes	7.3%
Baja California	7.2%
Baja California Sur	7.5%
Campeche	6.7%
Coahuila	7.7%
Colima	7.8%
Chiapas	6.9%
Chihuahua	7.6%
Ciudad de México	7.0%
Durango	7.0%
Guanajuato	6.5%
Guerrero	7.3%
Hidalgo	6.9%
Jalisco	8.8%
México	7.5%
Michoacán	7.2%
Morelos	6.9%
Nayarit	8.1%
Nuevo León	7.5%
Oaxaca	6.9%
Puebla	6.8%
Querétaro	6.6%
Quintana Roo	9.5%
San Luis Potosí	6.6%
Sinaloa	6.8%
Sonora	7.2%
Tabasco	6.5%
Tamaulipas	7.3%
Tlaxcala	0.0%
Veracruz	8.9%
Yucatán	6.9%
Zacatecas	7.6%

FINANCIAMIENTOS DE ENTIDADES FEDERATIVAS Y SUS ENTES PÚBLICOS

Plazo promedio de vencimiento ponderado por el monto de los financiamientos por Entidad Federativa

Al cierre del año

Entidad	Plazo promedio ponderado por el monto al final del año 2016
Aguascalientes	14.9
Baja California	12.0
Baja California Sur	16.3
Campeche	15.3
Coahuila	20.1
Colima	17.9
Chiapas	11.2
Chihuahua	18.7
Ciudad de México	16.1
Durango	15.5
Guanaajuato	8.2
Guerrero	11.8
Hidalgo	12.3
Jalisco	15.4
México	14.9
Michoacán	14.1
Morelos	7.6
Nayarit	19.8
Nuevo León	19.7
Oaxaca	14.0
Puebla	15.4
Querétaro	9.9
Quintana Roo	14.9
San Luis Potosí	17.5
Sinaloa	15.9
Sonora	15.4
Tabasco	14.2
Tamaulipas	12.9
Tlaxcala	0.0
Veracruz	14.8
Yucatán	14.3
Zacatecas	10.8

FINANCIAMIENTOS DE ENTIDADES FEDERATIVAS Y SUS ENTES PÚBLICOS
Saldo como porcentaje de los Ingresos Totales por Entidad Federativa al cierre del año
(Relación %)*

Entidad	2016
TOTAL	38.5
Baja California	40.8
Baja California Sur	7.1
Campeche	31.0
Coahuila	100.8
Colima	39.4
Chihuahua	35.6
Chiapas	5.5
Durango	73.6
Guerrero	46.8
Jalisco	27.8
México	46.8
Michoacán	27.9
Morelos	39.7
Nayarit	39.7
Nuevo León	26.3
Oaxaca	10.8
Puebla	4.7
Querétaro	197.0
Quintana Roo	13.8
San Luis Potosí	17.5
Sinaloa	74.5
Sonora	32.8
Tlaxcala	60.0
Tamaulipas	60.7
Veracruz	27.5
Yucatán	47.4
Zacatecas	47.4

Nota: Los ingresos totales se obtuvieron de las leyes de ingresos estatales. Los ingresos totales incluyen participaciones federales, impuestos, derechos, productos, aprovechamientos, transferencias federales, y excluye ingresos extraordinarios e ingresos por financiamiento. Las cifras pueden variar debido al redondeo.

FINANCIAMIENTOS DE MUNICIPIOS Y SUS ENTES PÚBLICOS
Relación entre los financiamientos y las participaciones* en ingresos federales por Entidad Federativa
(Relación %)

Entidad	Deuda/Participaciones 2016
Aguascalientes	8.0
Baja California	121.0
Baja California Sur	71.9
Campeche	31.1
Coahuila	12.2
Colima	27.5
Chiapas	17.7
Chihuahua	7.9
Ciudad de México	0.0
Durango	41.1
Guanajuato	32.2
Guerrero	20.4
Hidalgo	2.1
Jalisco	95.1
México	30.3
Michoacán	6.1
Morelos	46.6
Nayarit	29.8
Nuevo León	70.0
Oaxaca	0.6
Puebla	38.3
Querétaro	15.3
Quintana Roo	143.3
San Luis Potosí	17.7
Sinaloa	50.5
Sonora	117.2
Tabasco	10.9
Tamaulipas	23.1
Tlaxcala	0.0
Veracruz	40.4
Yucatán	6.6
Zacatecas	13.6

*Cifra obtenida con las participaciones pagadas en el 2016 correspondientes a los Municipios sin incluir las de Entidades Federativas.

FINANCIAMIENTOS DE MUNICIPIOS Y SUS ENTES PÚBLICOS
Saldo como por ciento del PIB* por Entidad Federativa al cierre del año
(Relación %)

Quintana Roo	0.1
Yucatán	0.1
Chiapas	0.3
Guerrero	0.3
Oaxaca	0.4
Veracruz	0.4
Tlaxcala	0.4
Puebla	0.4
Morelos	0.4
Nayarit	0.4
Nuevo León	0.4
Coahuila	0.1
Colima	0.3
Chiapas	0.3
Chihuahua	0.1
Ciudad de México	0.0
Durango	0.4
Guanaajuato	0.3
Guerrero	0.3
Hidalgo	0.0
Jalisco	0.8
México	0.3
Michoacán	0.1
Morelos	0.5
Nayarit	0.4
Nuevo León	0.4
Oaxaca	0.0
Puebla	0.4
Querétaro	0.1
Quintana Roo	1.0
San Luis Potosí	0.2
Sinaloa	0.5
Sonora	0.9
Tabasco	0.1
Tamaulipas	0.3
Tlaxcala	0.0
Veracruz	0.4
Yucatán	0.1
Zacatecas	0.2

*Los datos del PIB de 2016 son estimados.
 Fuente: Elaborado por la Unidad de Coordinación con Entidades Federativas, SHCP con información proporcionada por las Entidades Federativas.

FINANCIAMIENTOS DE MUNICIPIOS Y SUS ENTES PÚBLICOS

Plazo promedio de vencimiento ponderado por el monto de los financiamientos por Entidad Federativa
Al cierre del año

Entidad	Plazo promedio ponderado por el monto en años
Aguascalientes	1.8
Baja California	16.1
Baja California Sur	15.3
Campeche	5.3
Coahuila	6.0
Colima	11.5
Chiapas	8.0
Chihuahua	4.5
Ciudad de México	0.0
Durango	7.9
Guanajuato	14.0
Guerrero	12.1
Hidalgo	8.3
Jalisco	12.8
México	15.5
Michoacán	4.4
Morelos	8.6
Nayarit	15.2
Nuevo León	12.3
Oaxaca	0.3
Puebla	9.9
Querétaro	6.9
Quintana Roo	15.5
San Luis Potosí	11.4
Sinaloa	11.4
Sonora	14.6
Tabasco	1.7
Tamaulipas	12.1
Tlaxcala	0.0
Veracruz	13.7
Yucatán	9.8
Zacatecas	8.8

FINANCIAMIENTOS DE MUNICIPIOS Y SUS ENTES PÚBLICOS
Tasa de interés promedio ponderada por Entidad Federativa
(Tasa de interés nominal anual)

Entidad	2016
TOTAL	8.2%
Aguascalientes	7.1%
Baja California	7.8%
Baja California Sur	8.5%
Campeche	9.1%
Coahuila	8.8%
Colima	7.4%
Chiapas	8.5%
Chihuahua	6.8%
Ciudad de México	0.0%
Durango	8.8%
Guanajuato	7.0%
Guerrero	6.6%
Hidalgo	8.7%
Jalisco	7.9%
México	7.5%
Michoacán	6.8%
Morelos	8.3%
Nayarit	10.9%
Nuevo León	7.9%
Oaxaca	8.9%
Puebla	6.7%
Querétaro	7.5%
Quintana Roo	8.6%
San Luis Potosí	8.1%
Sinaloa	8.1%
Sonora	7.9%
Tabasco	7.1%
Tamaulipas	9.3%
Tlaxcala	0.0%
Veracruz	12.2%
Yucatán	8.7%
Zacatecas	8.6%

FINANCIAMIENTOS DE MUNICIPIOS Y SUS ENTES PÚBLICOS
Saldo como porcentaje de los Ingresos Totales por Entidad Federativa al cierre del año
(Relación %)*

Entidad	2016
TOTAL	14.1
Aguascalientes	44.4
Baja California	17.4
Baja California Sur	13.6
Campeche	3.1
Coahuila	19.6
Colima	6.3
Chiapas	43.1
Chihuahua	2.8
Coahuila de Zaragoza	14.6
Durango	0.2
Guerrero	6.1
Hidalgo	7.5
Jalisco	54.5
Michoacán	12.8
Moravia	16.0
Navarrit	6.7
Nuevo Leon	
Oaxaca	
Puebla	
Queretaro	
Quintana Roo	
San Luis Potosi	
Sinaloa	
Sonora	
Tlaxcala	
Tamaulipas	
Veracruz	
Zacatecas	

Nota: Incluyen una estimación de los ingresos recabados municipalmente por concepto de predial y derechos de agua, utilizando la información disponible más reciente. Las cifras pueden variar debido al redondeo.

SALDO DE OBLIGACIONES DE PROYECTOS DE PRESTACION DE SERVICIOS
(cifras en millones de pesos)

Chihuahua	Proyecto de Movilidad Urbana de Ciudad Juárez	2,197.0	2,197.0	2,184.9	20 años
Chihuahua	Proyecto Relleno Sanitario	383.1	19.6	19.6	18 años
Chihuahua	Proyecto Relleno Sanitario	11.8	0.6	0.6	18 años
Chihuahua	Proyecto Relleno Sanitario	123.3	6.3	6.3	18 años
Chihuahua	Proyecto Relleno Sanitario	46.7	2.4	2.4	18 años
Chihuahua	Proyecto Relleno Sanitario	76.8	3.9	3.9	18 años
Durango	10 Tramos Carreteros	1,256.0	1,026.0	1,026.0	20 años
Estado de México	Prolongación de Av. Solidaridad - Las Torres en los extremos oriente y poniente, y modernización de vialidad existente	5,125.9	1,629.0	1,629.0	25 años
Estado de México	Puente vehicular de las avenidas Prolongación Madero y James Watt	232.8	205.0	0.0	25 años
Estado de México	Centro Cultural Mexiquense	3,508.0	838.8	838.8	21 años
Estado de México	Hospital Regional de Alta Especialidad	7,038.0	890.0	890.0	25 años
Estado de México	Hospital Regional de Tlalrepanlita	6,176.0	6,176.0	6,176.0	25 años
Estado de México	Hospital Regional de Toluca	9,385.0	5,766.0	5,766.0	25 años
Estado de México	Conservación de carreteras y vialidades del Estado de México	9,385.0	1,887.0	1,887.0	20 años
Guanajuato	Acueducto Zapotillo	3,310.0	3,310.0	3,310.0	25 años
Nuevo León	Edificio en Arrendamiento del Gobierno	913.4	913.4	868.3	26 años
Nuevo León	Agencia Estatal de Investigaciones	484.3	484.3	446.0	20 años
Oaxaca	Ciudad Gobierno	626.0	274.8	0.0	15 años
Oaxaca	Ciudad Judicial	1,260.5	1,202.8	710.7	13 años
Puebla	Proyecto de Eficiencia Energética en Alumbrado Público	20.6	0.0	0.0	10 años
Puebla	Proyecto de Eficiencia Energética en Alumbrado Público	53.8	2.4	2.4	10 años
Puebla	Proyecto de Eficiencia Energética en Alumbrado Público	68.9	56.4	56.4	10 años
Puebla	Proyecto de Eficiencia Energética en Alumbrado Público	18.2	32.1	32.1	10 años
Puebla	Proyecto de Eficiencia Energética en Alumbrado Público	151.7	126.4	126.4	10 años
Puebla	Proyecto de Eficiencia Energética en Alumbrado Público	160.7	160.7	160.7	10 años
Yucatán	Gran Museo Maya	770.0	770.0	770.0	21 años
Yucatán	Centro Hospitalario en el Municipio de Ticul	5,572.0	948.8	948.8	25 años

Nota: La Asociación Pública Privada (APP) es un concepto que engloba una inversión de esquemas de inversión como participaciones en sectores público y privado, desde las concesiones que se otorgan a particulares hasta los proyectos de infraestructura productiva de largo plazo. Los PPS son un esquema particular más de la APP y su realización implica la celebración de un contrato de servicios a largo plazo entre una dependencia o entidad y un inversionista proveedor. Los servicios provistos bajo el contrato deben permitir a las dependencias o entidades dar un mejor cumplimiento a las funciones y servicios encomendados. Los pagos se realizan en función de la disponibilidad y calidad de los servicios que se prestan.

CRÉDITOS RESPALDADOS CON BONO CUPÓN CERO DEL FONDO DE RECONSTRUCCIÓN DE ENTIDADES FEDERATIVAS^{1/}
Al cierre de 2016
(Millones de pesos)

Entidad	Emisor	Monto Dispuesto	Valor Nominal del Bono	Saldo	Plazo (meses)
Baja California	Gobierno del Estado	653	200	453	240
Campeche	Gobierno del Estado	268	71	196	240
Colima	Gobierno del Estado	281	81	200	240
Chiapas	Gobierno del Estado	1,894	579	1,314	240
Durango	Gobierno del Estado	141	43	98	240
Jalisco	Gobierno del Estado	512	135	377	240
Nuevo León	Gobierno del Estado	6,410	2,003	4,407	240
Oaxaca	Gobierno del Estado	2,503	763	1,740	240
Puebla	Gobierno del Estado	279	73	206	240
San Luis Potosí	Gobierno del Estado	156	47	109	240
Tabasco	Gobierno del Estado	1,319	412	907	240
Tamaulipas	Gobierno del Estado	351	104	247	240
Veracruz	Gobierno del Estado	4,747	1,534	3,213	240
Total		19,514	6,047	13,468	

1./ FONREC

Nota: Este fondo apoya a las Entidades Federativas que hayan enfrentado un desastre natural ocurrido a partir del 2010. Durante la vida del crédito la Entidad Federativa solo pagará intereses, debido a que el capital será cubierto a su vencimiento con el producto de la redención de Bonos Cupón Cero adquiridos por el Fondo de Reconstrucción de Entidades Federativas. En caso del acreditado incumpla con cualquiera de las obligaciones que expresamente contrae, BANOBRAS podrá anticipar el vencimiento del crédito y exigir el pago total del adeudo por concepto de capital, intereses y demás accesorios financieros

CRÉDITOS RESPALDADOS CON BONO CUPÓN CERO DEL FONDO DE APOYO PARA INFRAESTRUCTURA Y SEGURIDAD^{1/}
Al cierre de 2016
(Millones de pesos)

Entidad	Deuda	Monto Dispuesto	Valor Nominal del Bono	Saldo	Pago (meses)
Aguascalientes	Gobierno del Estado	234	71	163	240
Baja California	Gobierno del Estado	591	191	400	240
Campeche	Gobierno del Estado	209	65	143	240
Coahuila	Gobierno del Estado	597	150	447	240
Colima	Gobierno del Estado	160	38	122	240
Chiapas	Gobierno del Estado	954	310	643	240
Chihuahua	Gobierno del Estado	637	194	443	240
Ciudad de México	Gobierno del Estado	2,630	790	1,840	240
Durango	Gobierno del Estado	284	88	196	240
Guerrero	Gobierno del Estado	459	141	318	240
Jalisco	Gobierno del Estado	1,296	405	891	240
México	Gobierno del Estado	2,870	891	1,979	240
Michoacán	Gobierno del Estado	567	132	435	240
Morelos	Gobierno del Estado	311	99	212	240
Nuevo León	Gobierno del Estado	1,016	321	694	240
Oaxaca	Gobierno del Estado	563	170	393	240
Puebla	Gobierno del Estado	916	274	642	240
Quintana Roo	Gobierno del Estado	263	78	184	240
Sinaloa	Gobierno del Estado	578	144	434	240
Tabasco	Gobierno del Estado	660	201	459	240
Veracruz	Gobierno del Estado	1,234	395	840	240
Yucatán	Gobierno del Estado	307	88	219	240
Zacatecas	Gobierno del Estado	198	57	141	240
Total		17,533	5,293	12,240	

1/ PROFISE

Nota: Este fondo otorga recursos a disposición de las Entidades Federativas para realización de obras de infraestructura, incluyendo seguridad pública. Durante la vida del crédito la Entidad Federativa solo pagará intereses, debido a que el capital será cubierto a su vencimiento con el producto de la redención de Bonos Cupón Cero adquiridos por el Fondo de Apoyo para Infraestructura y Seguridad. En caso de que el acreditado incumpla con cualquiera de las obligaciones que expresamente contrae, BANOBRAS podrá anticipar el vencimiento del crédito y exigir el pago total del adeudo por concepto de capital, intereses y demás accesorios financieros

CRÉDITOS RESPALDADOS CON BONO CUPÓN CERO DEL SISTEMA DE JUSTICIA PENAL^{1,2}
Al cierre de 2016
(Millones de pesos)

Entidad	Deuda	Monto Dispuesto	Valor Nominal del Bono	Saldo	Plazo (meses)
Baja California	Gobierno del Estado	385	94	292	240
Jalisco	Gobierno del Estado	642	158	484	240
Oaxaca	Gobierno del Estado	321	77	244	240
Total		1,348	329	1,019	

1. / SJP

Nota: Este fondo otorga recursos a disposición de las Entidades Federativas para infraestructura y equipamiento tecnológico en materia de justicia penal. Durante la vida del crédito la Entidad Federativa solo pagará intereses, debido a que el capital será cubierto a su vencimiento con el producto de la redención de Bonos Cupón Cero adquiridos por el Sistema de Justicia Penal. En caso de que el acreditado incumpla con cualquiera de las obligaciones que expresamente contrae, BANOBRAS podrá anticipar el vencimiento del crédito y exigir el pago total del adeudo por concepto de capital, intereses y demás accesorios financieros

PORCENTAJE DE PARTICIPACIONES AFECTADO^{1/}

AGUASCALIENTES	77.9%	17.2%	84.7%
BAJA CALIFORNIA ^{2/}	68.9%	11.2%	80.1%
BAJA CALIFORNIA SUR	54.0%	8.5%	59.5%
CAMPECHE	12.8%	3.8%	16.6%
COAHUILA	80.0%	10.2%	90.2%
COLIMA	61.1%	2.8%	63.8%
CHIAPAS	24.7%	8.7%	26.4%
CHIHUAHUA ^{2/}	78.5%	4.4%	82.9%
CIUDAD DE MÉXICO	100.0%	100.0%	100.0%
DURANGO	50.9%	12.4%	63.3%
GUANAJUATO	43.0%	6.7%	49.7%
GUERRERO	79.6%	4.3%	83.9%
HIDALGO	28.9%	0.7%	29.5%
JALISCO	78.9%	10.8%	89.7%
MÉXICO	80.0%	3.3%	83.3%
MICHOACÁN	69.6%	5.1%	74.7%
MORELOS	61.2%	2.9%	64.1%
NAYARIT	77.5%	2.8%	80.3%
NUEVO LEÓN	63.5%	11.2%	74.6%
OAXACA	48.3%	1.1%	49.4%
PUEBLA	26.0%	2.7%	28.7%
QUERÉTARO	20.8%	2.1%	22.9%
QUINTANA ROO	78.7%	10.4%	89.1%
SAN LUIS POTOSÍ	80.0%	7.1%	87.1%
SINALOA	32.6%	8.4%	41.1%
SONORA	68.5%	7.8%	76.3%
TABASCO	21.0%	1.3%	22.3%
TAMAULIPAS	26.0%	1.3%	27.2%
TLAXCALA	0.0%	0.8%	0.8%
VERACRUZ	65.8%	5.0%	70.9%
YUCATÁN	30.1%	8.2%	38.3%
ZACATECAS ^{2/}	68.3%	2.5%	70.8%

Fuente: Elaborado por la Secretaría de Hacienda y Crédito Público con información del Registro de Obligaciones y Empréstitos de Entidades y Municipios y, con información proporcionada por las entidades (definidas conforme a lo previsto por el segundo párrafo del Art. 1 de la Ley de Coordinación Fiscal).

^{1/} Los porcentajes de participaciones afectados corresponden a los recursos depositados por la Tesorería de la Federación o las Tesorerías Estatales, por instrucción de las entidades o municipios, a un vehículo de pago (fideicomiso); así como los recursos, que en su caso, se depositan para pagar una obligación de acuerdo a un mandato o instrucción girado por dichos entes. Es importante señalar, que el porcentaje de participaciones afectado no necesariamente corresponde al monto utilizado para pagar el servicio de la deuda de los financiamientos o de las obligaciones contraídas, así como tampoco, a la erogación realizada por este concepto por parte de las entidades o municipios. El porcentaje de participaciones afectado no hace distinción sobre un fondo específico de participaciones.

^{2/} Contiene la estimación de un porcentaje de participaciones afectado, considerando que la entidad instruyó afectar un monto mensual definido (no referido al monto total de participaciones) para el pago de sus obligaciones: Baja California, Chihuahua y Zacatecas.

PORCENTAJE DE PARTICIPACIONES AFECTADO POR MUNICIPIO

MUNICIPIO POR ENTIDAD	PORCENTAJE
AGUASCALIENTES	
AGUASCALIENTES	5%
ASIENTOS	0.0%
CALVILLO	24.3%
GOSIO	0.0%
EL LLANO	0.0%
JESUS MARIA*	25.0%
PABELLON DE ARTEAGA	11.6%
RINCON DE ROMOS*	100.0%
SAN FRANCISCO DE LOS ROMO	0.0%
SAN JOSE DE GRACIA	0.0%
TEPEZALA*	100.0%
BAJA CALIFORNIA	
ENSENADA	0.6%
MEXICALI	38.0%
PLAYAS DE ROSARITO	78.5%
TECATE	30.0%
TIJUANA	72.0%
BAJA CALIFORNIA SUR	
COMONDU	0.0%
LA PAZ	31.0%
LORETO	0.0%
LOS CABOS	41.0%
MULEGE	30.0%
CAMPECHE	
CALAKMUL	0.0%
CALKINI	0.0%
CAMPECHE	20.6%
CANDELARIA	0.0%
CARMEN	61.0%
CHAMPOTON	0.0%
ESCARCEGA	3.9%
HECELCHAKAN	0.0%
HOPELCHEN	0.0%
PALIZADA	0.0%
TENABO	0.0%
COAHUILA	
ABASOLO	0.0%
ACUÑA*	100.0%
ALLENDE	14.7%
ARTEAGA	0.0%
CANDELA	0.0%
CASTAÑOS*	100.0%
CUATRO CIENEGAS*	100.0%

MUNICIPIO POR ENTIDAD	PORCENTAJE
ESCOBEDO	0.0%
FRANCISCO I. MADERO*	100.0%
FRONTERA*	100.0%
GENERAL CEPEDA	0.0%
GUERRERO	0.0%
HIDALGO	0.0%
JIMENEZ	0.0%
JUAREZ	0.0%
LAMADRID	0.0%
MATAMOROS*	100.0%
MONCLOVA*	100.0%
MORELOS	0.0%
MUZQUIZ	0.0%
NADADORES	0.0%
NAVA	53.6%
OCAMPO	0.0%
PARRAS*	100.0%
PIEDRAS NEGRAS	21.4%
PROGRESO	0.0%
RAMOS ARIZPE*	100.0%
SABINAS*	100.0%
SACRAMENTO	0.0%
SALTILLO	0.0%
SAN BUENAVENTURA	0.0%
SAN JUAN DE SABINAS	11.5%
SAN PEDRO	34.8%
SIERRA MOJADA	0.0%
TORREON	9.7%
VIESCA	0.0%
VILLA UNION	0.0%
ZARAGOZA	0.0%
GUANAJUATO	
ARMERIA	6.9%
COLIMA	7.5%
COMALA	0.0%
COQUIMATLAN	0.0%
CUAUHTEMOC	0.0%
IXTLAHUACAN	0.0%
MANZANILLO	16.7%
MINATITLAN	0.0%
TECOMAN	19.0%
VILLA DE ALVAREZ	32.4%
QUINTANA ROO	
ACACOYAGUA	0.0%
ACALA	0.0%
ACAPETAHUA	6.5%

MUNICIPIO POR ENTIDAD	PORCENTAJE
ALDAMA	0.0%
ALTAMIRANO	0.0%
AMATÁN	6.5%
AMATENANGO DE LA FRONTERA	0.0%
AMATENANGO DEL VALLE	25.0%
ANGEL ALBINO CORZO	0.0%
ARRIAGA	0.0%
BEJUCAL DE OCAMPO	0.0%
BELISARIO DOMÍNGUEZ	0.0%
BELLA VISTA	25.0%
BENEMÉRITO DE LAS AMÉRICAS	11.6%
BERRIOZÁBAL	0.0%
BOCHIL	11.0%
CACAHUATÁN	22.6%
CATAZAJÁ	0.0%
CHALCHIHUITÁN	0.0%
CHAMULA	0.0%
CHANAL	0.0%
CHAPULTÉNANGO	0.0%
CHENALHÓ	0.0%
CHIAPA DE CORZO	28.9%
CHIAPILLA	0.0%
CHICOASÉN	0.0%
CHICOMUSELO	3.6%
CHILÓN	0.0%
CINTALAPA	6.4%
COAPILLA	25.0%
COMITÁN DE DOMÍNGUEZ	7.2%
COPAINALÁ	8.9%
EL BOSQUE	25.0%
EL PARRAL	0.0%
EL PORVENIR	0.0%
EMILIANO ZAPATA	0.0%
ESCUINTLA	0.0%
FRANCISCO LEÓN	0.0%
FRONTERA COMALAPA	0.0%
FRONTERA HIDALGO	25.0%
HUEHUETÁN	10.2%
HUITIUPÁN	0.0%
HUIXTÁN	0.0%
HUIXTLA	11.9%
IXHUATÁN	0.0%
IXTACOMITÁN	0.0%
IXTAPA	3.8%
IXTAPANGAJOYA	0.0%
JIQUIPILAS	0.0%

MUNICIPIO POR ENTIDAD	PORCENTAJE
IITOTOL	7.1%
JUÁREZ	0.0%
LA CONCORDIA	0.0%
LA GRANDEZA	0.0%
LA INDEPENDENCIA	0.0%
LA LIBERTAD	0.0%
LA TRINITARIA	0.0%
LARRÁINZAR	0.0%
LAS MARGARITAS	0.0%
LAS ROSAS	0.0%
MAPASTEPEC	1.8%
MARAVILLA TENEJAPA	0.0%
MARQUÉS DE COMILLAS	0.0%
MAZAPA DE MADERO	0.0%
MAZATÁN	10.1%
METAPA	0.0%
MEZCALAPA	25.0%
MITONTIC	0.0%
MONTECRISTO DE GUERRERO	0.0%
MOTOZINTLA	25.0%
NICOLÁS RUÍZ	0.0%
OCOSINGO	0.0%
OCOTEPEC	25.0%
OCOZOCOAUTLA DE ESPINOSA	0.0%
OSTUACÁN	0.0%
OSUMACINTA	0.0%
OXCHUC	0.0%
PALENQUE	31.7%
PANTELHÓ	0.0%
PANTEPEC	0.0%
PICHUCALCO	3.9%
PIJIJAPAN	9.9%
PUEBLO NUEVO SOLISTAHUACÁN	0.0%
RAYÓN	12.1%
REFORMA	7.2%
SABANILLA	0.0%
SALTO DE AGUA	0.0%
SAN ANDRÉS DURAZNAL	0.0%
SAN CRISTÓBAL DE LAS CASAS	12.0%
SAN FERNANDO	4.2%
SAN JUAN CANCUC	0.0%
SAN LUCAS	0.0%
SANTIAGO EL PINAR	0.0%
SILTEPEC	0.0%
SIMOJOVEL	4.4%
SITALÁ	0.0%

MUNICIPIO POR ENTIDAD	PORCENTAJE
SOGOLTENANGO	0.0%
SOLOSUCHIAPA	7.0%
SOYALÓ	0.0%
SUCHIAPA	10.0%
SUCHIATE	0.0%
SUNUAPA	0.0%
TAPACHULA	9.7%
TAPALAPA	25.0%
TAPILULA	0.0%
TECPATÁN	25.0%
TENEJAPA	0.0%
TEOPISCA	0.0%
TILA	0.0%
TONALÁ	6.4%
TOTOLAPA	0.0%
TUMBALÁ	0.0%
TUXTLA CHICO	9.9%
TUXTLA GUTIÉRREZ	15.7%
TUZANTÁN	10.4%
TZIMOL	0.0%
UNIÓN JUÁREZ	0.0%
VENUSTIANO CARRANZA	0.0%
VILLA COMALTITLÁN	0.0%
VILLA CORZO	0.0%
VILLAFLORES	0.0%
YAJALÓN	0.0%
ZINACANTÁN	0.0%
CHIHUAHUA	
AQUILES SERDAN	6.7%
AHUMADA	10.6%
ALDAMA	23.6%
ALLENDE	0.0%
ASCENSION	11.2%
BACHINIVA	4.5%
BALLEZA	0.0%
BATOPILAS	15.8%
BOCOYNA	0.0%
BUENAVENTURA	33.0%
CAMARGO	27.0%
CARICHI	0.0%
CASAS GRANDES	17.0%
CHIHUAHUA	39.0%
CHINIPAS	0.0%
CORONADO	0.0%
COYAME	5.9%
CUAUHTEMOC	61.4%

MUNICIPIO POR ENTIDAD	PORCENTAJE
CUSHUIRIACHI	0.0%
DELICIAS	13.1%
DR. BELISARIO DOMINGUEZ	0.0%
EL TULE	0.0%
GALEANA	6.5%
GOMEZ FARIAS	11.0%
GRAN MORELOS	6.3%
GUACHOCHI	0.0%
GUADALUPE	0.0%
GUADALUPE Y CALVO	0.0%
GUAZAPARES	0.0%
GUERRERO	0.0%
HIDALGO DEL PARRAL	56.1%
HUEJOTITAN	0.0%
IGNACIO ZARAGOZA	0.0%
JANOS	18.5%
JIMENEZ	9.6%
JUAREZ	0.0%
JULIMES	10.5%
LA CRUZ	0.0%
LOPEZ	0.0%
MADERA	0.0%
MAGUARICHI	0.0%
MANUEL BENAVIDES	6.0%
MATACHI	7.0%
MATAMOROS	29.9%
MEOQUI	36.9%
MORELOS	0.0%
MORIS	40.9%
NAMIQUIPA	0.0%
NONOAVA	0.0%
NVO. CASAS GRANDES	0.0%
OCAMPO	0.0%
OJINAGA	42.2%
PRAXEDIS G. GUERRERO	0.0%
RIVA PALACIO	4.1%
ROSALES	33.9%
ROSARIO	0.0%
SAN FCO. DE BORJA	0.0%
SAN FCO. DE CONCHOS	0.0%
SAN FCO. DEL ORO	0.0%
SANTA BARBARA	3.0%
SANTA ISABEL	6.7%
SATEVO	5.4%
SAUCILLO	24.7%
TEMOSACHIC	0.0%

MUNICIPIO POR ENTIDAD	PORCENTAJE
URIQUE	0.0%
URUACHI	17.2%
ZARAGOZA VALLE DE	0.0%
ESTADO DE TEXICO	
CANATLAN	31.6%
CANELAS	27.7%
CONETO DE COMONFORT	36.9%
CUENCAME	30.8%
DURANGO	75.9%
GENERAL SIMON BOLIVAR	94.9%
GOMEZ PALACIO	74.8%
GUADALUPE VICTORIA	10.6%
GUANACEVI	30.9%
HIDALGO	28.4%
INDE	40.5%
LERDO	26.8%
MAPIMI	29.5%
MEZQUITAL	27.5%
NAZAS	11.5%
NOMBRE DE DIOS	30.7%
OCAMPO	100.0%
EL ORO	31.8%
OTAEZ	27.9%
PANUCO DE CORONADO	41.2%
PEÑON BLANCO	13.7%
POANAS	30.9%
PUEBLO NUEVO	12.0%
RODEO	30.3%
SAN BERNARDO	36.8%
SAN DIMAS	32.5%
SAN JUAN DE GUADALUPE	29.9%
SAN JUAN DEL RIO	31.5%
SAN LUIS DEL CORDERO	25.7%
SAN PEDRO DEL GALLO	23.8%
SANTA CLARA	29.6%
SANTIAGO PAPASQUIARO	30.1%
SUCHIL	29.7%
TAMAZULA	31.1%
TEPEHUANES	47.1%
TLAHUALILO	30.3%
TOPIA	29.5%
VICENTE GUERRERO	29.8%
NUEVO IDEAL	70.9%
ESTADO DE QUERETARO	
ABASOLO	2.8%

MUNICIPIO POR ENTIDAD	PORCENTAJE
ACAMBARO	3.0%
APASEO EL ALTO	0.0%
APASEO EL GRANDE	4.2%
ATARJEA	0.0%
CELAYA	25.0%
COMONFORT	2.6%
CORONEO	0.0%
CORTAZAR	0.0%
GUERAMARO	7.3%
DOCTOR MORA	3.2%
DOLORES HIDALGO	0.0%
GUANAJUATO	3.3%
HUANIMARO	0.0%
IRAPUATO	33.0%
JARAL DEL PROGRESO	0.0%
JERECUARO	1.4%
LEON	54.9%
MANUEL DOBLADO	0.0%
MOROLEON	0.0%
OCAMPO	0.0%
PENJAMO	7.5%
PUEBLO NUEVO	0.0%
PURISIMA DEL RINCON	0.0%
ROMITA	0.0%
SALAMANCA	6.1%
SALVATIERRA	0.4%
SAN DIEGO DE LA UNION	0.0%
SAN FELIPE	0.0%
SAN FRANCISCO DEL RINCON	6.1%
SAN JOSE ITURBIDE	0.0%
SAN LUIS DE LA PAZ	0.0%
SAN MIGUEL DE ALLENDE	6.1%
SANTA CATARINA	0.0%
SANTA CRUZ DE JUVENTINO ROSAS	8.3%
SANTIAGO MARAVATIO	0.0%
SILAO	8.9%
TARANDACUAO	4.9%
TARIMORO	2.7%
TIERRA BLANCA	0.0%
URIANGATO	7.0%
VALLE DE SANTIAGO	1.8%
VICTORIA	0.0%
VILLAGRAN	5.0%
XICHU	0.0%
YURIRIA	3.3%
GOBIERNO	

MUNICIPIO POR ENTIDAD	PORCENTAJE
ACAPULCO DE JUAREZ	30.0%
ACATEPEC	0.0%
AHUACUOTZINGO	0.0%
AJUCHITLAN DEL PROGRESO	0.0%
ALCOZAUCA DE GUERRERO	0.0%
ALPOYECA	0.0%
APAXTLA	0.0%
ARCELIA	0.0%
ATENANGO DEL RIO	0.0%
ATLAMAJALCO DEL MONTE	0.0%
ATLIXTAC	0.0%
ATOYAC DE ALVAREZ	38.0%
AYUTLA DE LOS LIBRES	0.0%
AZOYU	0.0%
BENITO JUAREZ	0.0%
BUENAVISTA DE CUELLAR	0.0%
CHILAPA DE ALVAREZ	0.0%
CHILPANCINGO DE LOS BRAVO	0.0%
COAHUAYUTLA DE JOSE MARIA IZAZAGA	0.0%
COCHOAPA EL GRANDE	0.0%
COCULA	0.0%
COPALA	0.0%
COPALILLO	0.0%
COPANATOYAC	0.0%
COYUCA DE BENITEZ	0.0%
COYUCA DE CATALAN	0.0%
CUAJINICUILAPA	0.0%
CUALAC	0.0%
CUAUTEPEC	0.0%
CUETZALA DEL PROGRESO	0.0%
CUTZAMALA DE PINZON	0.0%
EDUARDO NERI	0.0%
FLORENCIO VILLARREAL	0.0%
GENERAL GANUTO A. NERI	0.0%
GENERAL HELIODORO CASTILLO	0.0%
HUAMUXTITLAN	0.0%
HUITZUCO DE LOS FIGUEROA	0.0%
IGUALA DE LA INDEPENDENCIA	0.0%
IGUALAPA	0.0%
ILIATENCO	0.0%
IXCATEOPAN DE CUAUHEMOC	0.0%
JOSE JOAQUIN DE HERRERA	0.0%
JUAN R. ESCUDERO	0.0%
JUCHITAN	0.0%
LA UNION DE ISIDORO MONTES DE OCA	0.0%
LEONARDO BRAVO	0.0%

MUNICIPIO POR ENTIDAD	PORCENTAJE
MALINALTEPEC	0.0%
MARQUELIA	0.0%
MARTIR DE CUILAPAN	0.0%
METLATONOC	0.0%
MOCHITLAN	0.0%
OLINALA	0.0%
OMETEPEC	0.0%
PEDRO ASCENCIO ALQUISIRAS	0.0%
PETATLAN	0.0%
PILCAYA	0.0%
PUNGARABATO	0.0%
QUECHULTENANGO	0.0%
SAN LUIS ACATLAN	0.0%
SAN MARCOS	0.0%
SAN MIGUEL TOTOLAPAN	0.0%
TAXCO DE ALARCON	0.0%
TECOANAPA	0.0%
TECPAN DE GALEANA	0.0%
TEOLOAPAN	0.0%
TEPECOACUILCO DE TRUJANO	0.0%
TETIPAC	0.0%
TIXTLA DE GUERRERO	0.0%
TLACOACHISTLAHUACA	0.0%
TLACOAPA	0.0%
TLALCHAPA	0.0%
TLALIXTAQUILLA DE MALDONADO	0.0%
TLAPA DE COMONFORT	0.0%
TLAPEHUALA	0.0%
XALPATLAHUAC	0.0%
XOCHIHUEHUETLAN	0.0%
XOCHISTLAHUACA	0.0%
ZAPOTITLAN TABLAS	0.0%
ZIHUATANEJO DE AZUETA	27.2%
ZIRANDARO	0.0%
ZITLALA	0.0%
ESTADO	
ACATLAN	0.0%
ACAXOCHITLAN	0.0%
ACTOPAN	0.0%
AGUA BLANCA DE ITURBIDE	0.0%
AJACUBA	0.0%
ALFAJAYUCAN	0.0%
ALMOLOYA	17.1%
APAN	0.0%
ATITALAQUIA	11.2%
ATEAPEXCO	0.0%

MUNICIPIO POR ENTIDAD	PORCENTAJE
ATOTONILCO DE TULA	0.0%
ATOTONILCO EL GRANDE	23.4%
CALNALI	8.0%
CARDONAL	19.0%
CHAPANTONGO	0.0%
CHAPULHUACAN	0.0%
CHILCUAUTLA	0.0%
CUAUTEPEC DE HINOJOSA	14.0%
EL ARENAL	11.0%
ELOXOCHITLAN	0.0%
EMILIANO ZAPATA	0.0%
EPAZOYUCAN	0.0%
FRANCISCO I. MADERO	0.0%
HUASCA DE OCAMPO	0.0%
HUAUTLA	0.0%
HUAZALINGO	0.0%
HUEHUETLA	6.0%
HUEJUTLA DE REYES	0.0%
HUICHAPAN	0.0%
IXMIQUELIPAN	0.0%
JACALA DE LEDEZMA	0.0%
JALTOCAN	0.0%
JUAREZ HIDALGO	0.0%
LA MISION	0.0%
LOOTLA	0.0%
METEPEC	0.0%
METZTITLAN	0.0%
MINERAL DE LA REFORMA	86.3%
MINERAL DEL CHICO	0.0%
MINERAL DEL MONTE	0.0%
MIXQUIAHUALA DE JUAREZ	0.0%
MOLANGO DE ESCAMILLA	0.0%
NICOLAS FLORES	0.0%
NOPALA DE VILLAGRAN	0.0%
OMITLAN DE JUAREZ	0.0%
PACHUCA DE SOTO	25.0%
PACULA	0.0%
PISAFLORES	0.0%
PROGRESO DE OBREGON	0.0%
SAN AGUSTIN METZQUITITLAN	0.0%
SAN AGUSTIN TLAXIACA	0.0%
SAN BARTOLO TUTOTEPEC	0.0%
SAN FELIPE ORIZATLAN	0.0%
SAN SALVADOR	0.0%
SANTIAGO DE ANAYA	0.0%
SANTIAGO TULANTEPEC DE LUGO GUERRERO	0.0%

MUNICIPIO POR ENTIDAD	PORCENTAJE
SINGUILUCAN	12.0%
TASQUILLO	0.0%
TECQZAUTLA	0.0%
TENANGO DE DORIA	0.0%
TEPEAPULCO	24.0%
TEPEHUACAN DE GUERRERO	0.0%
TEPEJI DEL RIO DE OCAMPO	0.0%
TEPETITLAN	0.0%
TETEPANGO	0.0%
TEZONTEPEC DE ALDAMA	0.0%
TIANGUISTENGO	0.0%
TIZAYUCA	0.0%
TLAHUELIPAN	27.7%
TLAHUILTEPA	0.0%
TLANALAPA	25.2%
TLANCHINOL	0.0%
TLAXCOAPAN	21.0%
TOLCAYUCA	0.0%
TULA DE ALLENDE	0.0%
TULANCINGO DE BRAVO	34.6%
VILLA DE TEZONTEPEC	0.0%
XOCHIATIPAN	0.0%
XOCHICOATLAN	6.0%
YAHUALICA	8.0%
ZACUALTIPAN DE ANGELES	0.0%
ZAPOTLAN DE JUAREZ	0.0%
ZEMPOALA	0.0%
ZIMAPAN	0.0%
TAMISCO	
ACATIC	100.3%
ACATLAN DE JUAREZ	25.0%
AHUALULCO DE MERCADO*	100.0%
AMACUECA	22.0%
AMATITAN	100.0%
AMECA	100.0%
ARANDAS	0.1%
ARENAL EL	49.5%
ATEMAJAC DE BRIZUELA	100.0%
ATENGO	100.0%
ATENGUILLO	48.8%
ATOTONILCO EL ALTO	100.0%
ATOYAC	0.0%
AUTLAN DE NAVARRO	25.0%
AYOTLAN	0.0%
AYUTLA	100.0%
BARCA, LA	30.0%

MUNICIPIO POR ENTIDAD	PORCENTAJE
BOLAÑOS	4.0%
CABO CORRIENTES	0.2%
CANADAS DE OBREGON	100.0%
CASIMIRO CASTILLO	0.3%
CHAPALA	60.1%
CHIMALTITAN	100.0%
CHIQUILISTAN	0.0%
CIHUATLAN	0.0%
COCULA	90.9%
COLOTLAN	0.0%
CONCEPCION DE BUENOS A.	11.5%
CUAUTITLAN DE GARCIA B.	100.0%
CUAUTLA	0.0%
CUQUIO	20.0%
DÉGOLLADO	100.0%
EJUTLA	0.0%
ENCARNACION DE DIAZ	100.0%
ETZATLAN	0.0%
GOMEZ FARIAS	25.0%
GRULLO, EL	0.0%
GUACHINANGO	27.6%
GUADALAJARA	50.0%
HOSTOTIPAQUILLO	0.0%
HUEJUCAR	46.7%
HUEJUQUILLA EL ALTO	100.0%
HUERTA, LA	0.2%
IXTLAHUACAN DE LOS MEMBRILLOS	40.0%
IXTLAHUACAN DEL RIO	0.1%
JALOSTOTITLAN	22.8%
JAMAY	52.0%
JESUS MARIA	100.0%
JILOTLAN DE LOS DOLORES	100.0%
JOCOTEPEC	50.0%
JUANACATLAN	25.0%
JUCHITLAN	0.1%
LAGOS DE MORENO	6.3%
LIMON, EL	0.0%
MAGDALENA	0.0%
MANZANILLA DE LA PAZ, LA	0.0%
MASCOTA	100.0%
MAZAMITLA	11.7%
MEXTICACAN	0.0%
MEZQUITIC	0.0%
MIXTLAN	0.0%
OCOTLAN	40.4%
OJUELOS DE JALISCO	100.0%

MUNICIPIO POR ENTIDAD	PORCENTAJE
PIHUAMO	0.1%
PONCITLAN	100.0%
PUERTO VALLARTA	100.0%
QUIFUPAN	100.0%
SALTO EL	40.0%
SAN CRISTOBAL DE LA B.	16.7%
SAN DIEGO DE ALEJANDRIA	0.0%
SAN GABRIEL	38.7%
SAN IGNACIO CERRO GORDO	100.0%
SAN JUAN DE LOS LAGOS	100.0%
SAN JUANITO ESCOBEDO	100.0%
SAN JULIAN	0.0%
SAN MARCOS	77.8%
SAN MARTIN DE BOLAÑOS	11.0%
SAN MARTIN HIDALGO	100.0%
SAN MIGUEL EL ALTO	100.0%
SAN PEDRO TLAQUEPAQUE	100.0%
SAN SEBASTIAN DEL OESTE	100.0%
SANTA MARIA DE LOS ANGELES	0.0%
SANTA MARIA DEL ORO	0.0%
SAYULA	62.1%
TALA	0.4%
TALPA DE ALLENDE	0.1%
TAMAZULA DE GORDIANO	25.5%
TAPALPA	89.8%
TECALITLAN	0.0%
TECHALUTA DE MONTENEGRO	5.8%
TECOLOTLAN	34.0%
TENAMAXTLAN	100.0%
TEOCALTICHE	11.7%
TEOCUITATLAN DE CORONA	44.6%
TEPATITLAN DE MORELOS	19.9%
TEQUILA	91.7%
TEUCHITLAN	100.0%
TIZAPAN EL ALTO	11.5%
TLAJOMULCO DE ZUÑIGA	10.0%
TOLIMAN	100.0%
TOMATLAN	50.0%
TONALA	100.0%
TONAYA	20.0%
TONILA	0.3%
TOTATICHE	100.0%
TOTOTLAN	58.1%
TUXCACUESCO	27.2%
TUXCUECA	35.5%
TUXPAN	5.7%

MUNICIPIO POR ENTIDAD	PORCENTAJE
UNION DE SAN ANTONIO	100.0%
UNION DE TULA	33.0%
VALLE DE GUADALUPE	0.0%
VALLE DE JUAREZ	0.0%
VILLA CORONA	0.0%
VILLA GUERRERO	0.0%
VILLA HIDALGO	100.0%
VILLA PURIFICACION	39.1%
YAHUALICA DE GONZALEZ G.	12.0%
ZACOALCO DE TORRES	3.5%
ZAPOPAN	2.6%
ZAPOTILIC	44.5%
ZAPOTITLAN DE VADILLO	0.0%
ZAPOTLAN DEL REY	0.0%
ZAPOTLAN EL GRANDE	0.4%
ZAPOTLANEJO	100.0%
MEXICO	
ACAMBAY DE RUIZ CASTAÑEDA	0.0%
ACOLMAN	18.0%
ACULCO	8.6%
ALMOLOYA DE ALQUISIRAS	0.0%
ALMOLOYA DE JUAREZ	0.0%
ALMOLOYA DEL RIO	0.0%
AMANALCO	0.0%
AMATEPEC	0.0%
AMECAMECA	0.0%
APAXCO	0.0%
ATENCO	23.2%
ATIZAPAN	0.0%
ATIZAPAN DE ZARAGOZA	30.0%
ATLACOMULCO	14.0%
ATLAUTLA	0.0%
AXAPUSCO	7.0%
AYAPANGO	0.0%
CALIMAYA	0.0%
CAPULHUAC	21.0%
CHALCO	26.0%
CHAPA DE MOTA	23.0%
CHAPULTEPEC	0.0%
CHIAUTLA	10.6%
CHICOLOAPAN	27.0%
CHICONCUAC	0.0%
CHIMALHUACAN	30.0%
COACALCO DE BERRIOZABAL	34.0%
COATEPEC HARINAS	0.0%
COCOTITLAN	0.0%

MUNICIPIO POR ENTIDAD	PORCENTAJE
COYOTEPEC	0.0%
CUAUTITLAN	60.0%
CUAUTITLAN IZCALLI	60.0%
DONATO GUERRA	0.0%
ECATEPEC DE MORELOS	39.7%
ECATZINGO	0.0%
EL ORO	0.0%
HUEHUETOCA	0.0%
HUEYPOXTLA	0.0%
HUIXQUILUCAN	44.0%
ISIDRO FABELA	0.0%
IXTAPALUCA	30.0%
IXTAPAN DE LA SAL	0.0%
IXTAPAN DEL ORO	0.0%
IXTLAHUACA	0.0%
JALTENCO	0.0%
JILOTEPEC	26.0%
JILOTZINGO	0.0%
JIQUIPILCO	0.0%
JOCOTITLAN	0.0%
JOQUICINGO	20.0%
JUCHITEPEC	24.0%
LA PAZ	0.0%
LERMA	30.0%
LUVIANOS	0.0%
MALINALCO	0.0%
MELCHOR OCAMPO	30.0%
METEPEC	30.0%
MEXICALTZINGO	0.0%
MORELOS	0.0%
NAUCALPAN DE JUAREZ	23.0%
NEXTLALPAN	28.0%
NEZAHUALCOYOTL	14.0%
NICOLAS ROMERO	60.0%
NOPALTEPEC	0.0%
OCOYOACAC	0.0%
OCUILAN	7.0%
OTUMBA	0.0%
OTZOLOAPAN	0.0%
OTZOLOTEPEC	30.0%
OZUMBA	0.0%
PAPALOTLA	0.0%
POLOTITLAN	0.0%
RAYON	17.0%
SAN ANTONIO LA ISLA	0.0%
SAN FELIPE DEL PROGRESO	15.9%

MUNICIPIO POR ENTIDAD	PORCENTAJE
SAN JOSE DEL RINCON	0.0%
SAN MARTIN DE LAS PIRAMIDES	0.0%
SAN MATEO ATENCO	11.7%
SAN SIMON DE GUERRERO	0.0%
SANTO TOMAS	0.0%
SOYANIQUILPAN DE JUAREZ	30.0%
SUETEPEC	30.0%
TECAMAC	30.0%
TEJUPILCO	0.0%
TEMAMATLA	0.0%
TEMASCALAPA	8.4%
TEMASCALCINGO	16.0%
TEMASCALTEPEC	0.0%
TEMOAYA	0.0%
TENANCINGO	0.0%
TENANGO DEL AIRE	0.0%
TENANGO DEL VALLE	19.0%
TEOLOYUCAN	14.0%
TEOTIHUACAN	30.0%
TEPETLAOXTOC	0.0%
TEPETLIXPA	0.0%
TEPOTZOTLAN	30.0%
TEQUIXQUIAC	0.0%
TEXCALTITLAN	0.0%
TEXCALYACAC	0.0%
TEXCOCO	30.0%
TEZOYUCA	30.0%
TIANGUISTENCO	20.2%
TIMILPAN	0.0%
TLALMANALCO	30.0%
TLALNEPANTLA DE BAZ	13.0%
TLATLAYA	0.0%
TOLUCA	60.0%
TONANITLA	0.0%
TONATICO	0.0%
TULTEPEC	30.0%
TULTITLAN	18.0%
VALLE DE BRAVO	24.0%
VALLE DE CHALCO SOLIDARIDAD	18.0%
VILLA DE ALLENDE	0.0%
VILLA DEL CARBON	30.0%
VILLA GUERRERO	30.0%
VILLA VICTORIA	0.0%
XALATLACO	0.0%
XONACATLAN	0.0%
ZACAZONAPAN	0.0%

MUNICIPIO POR ENTIDAD	PORCENTAJE
ZACUALPAN	0.0%
ZINACANTEPEC	30.3%
ZUMPAHUACAN	0.0%
ZUMPANGO	30.0%
ACUITZIO	0.0%
AGUILILLA	0.0%
ALVARO OBREGON	0.0%
ANGAMACUTIRO	0.0%
ANGANGUEO	0.0%
APATZINGAN	0.0%
APORO	0.0%
AQUILA	0.0%
ARIO*	100.0%
ARTEAGA	0.0%
BRISEÑAS	0.0%
BUENAVISTA*	100.0%
CARACUARO	0.0%
CHARAPAN	0.0%
CHARO	0.0%
CHAVINDA	0.0%
CHERAN	0.0%
CHILCHOTA	0.0%
CHINICUILA	0.0%
CHUCANDIRO	0.0%
CHURINTZIO	0.0%
CHURUMUCO	0.0%
COAHUAYANA	0.0%
COALCOMAN DE VAZQUEZ PALLARES	0.0%
COENEO	0.0%
COJUMATLAN DE REGULES	0.0%
CONTEPEC	0.0%
COPANDARO	0.0%
COTIJA*	100.0%
CUIZEO	0.0%
ECUANDUREO	0.0%
EPITACIO HUERTA	0.0%
ERONGARICUARO	0.0%
GABRIEL ZAMORA	0.0%
HIDALGO	0.0%
HUANDACAREO	0.0%
HUANIQUEO	0.0%
HUETAMO	0.0%
HUIRAMBA	0.0%
INDAPARAPEO	0.0%
IRIMBO	0.0%

MUNICIPIO POR ENTIDAD	PORCENTAJE
IXTLAN*	100.0%
JACONA	0.0%
JIMENEZ	0.0%
JIQUILPAN	0.0%
JOSE SIXTO VERDUZCO	14.5%
JUAREZ	0.0%
JUNGAPEO	0.0%
LA HUACANA*	100.0%
LA PIEDAD	8.5%
LAGUNILLAS	0.0%
LAZARO CARDENAS*	100.0%
LOS REYES	0.0%
MADERO	0.0%
MARAVATIO	0.0%
MARCOS CASTELLANOS*	100.0%
MORELIA	51.0%
MORELOS	0.0%
MUGICA*	100.0%
NAHUATZEN	0.0%
NOCUPETARO	0.0%
NUEVO PARANGARICUTIRO	0.0%
NUEVO URECHO	0.0%
NUMARAN	0.0%
OCAMPO	0.0%
PAJACUARAN	0.0%
PANINDICUARO	0.0%
PARACHO*	100.0%
PARACUARO*	100.0%
PATZCUARO*	100.0%
PENJAMILLO	0.0%
PERIBAN	0.0%
PUREPERO	0.0%
PURUANDIRO	0.0%
QUERENDARO	0.0%
QUIROGA	6.0%
SAHUAYO	0.0%
SALVADOR ESCALANTE*	100.0%
SAN LUCAS	0.0%
SANTA ANA MAYA	0.0%
SENGUJO	0.0%
SUSUPUATO	0.0%
TACAMBARO	0.0%
TANCITARO*	100.0%
TANGAMANDAPIO	0.0%
TANGANCICUARO	0.0%
TANHUATO	0.0%

MUNICIPIO POR ENTIDAD	PORCENTAJE
TARETAN	0.0%
TARIMBARO	0.0%
TEPALCATEPEC	0.0%
TINGAMBATO	0.0%
TINGUINDIN	0.0%
TIQUICHEO DE NICOLAS ROMERO	0.0%
TEALPUJAHUA	0.0%
TLAZAZALCA	0.0%
TÓCUMBO	0.0%
TUMBISCATIO	0.0%
TURICATO	0.0%
TUXPAN	0.0%
TUZANTLA*	100.0%
TZINTZUNTZAN	0.0%
TZITZIO*	100.0%
URUAPAN*	100.0%
VENUSTIANO CARRANZA*	100.0%
VILLAMAR	0.0%
VISTA HERMOSA	0.0%
YURECUARO	0.0%
ZACAPU	0.0%
ZAMORA	0.0%
ZINAPARO	0.0%
ZINAPECUARO	0.0%
ZIRACUARETIRO	0.0%
ZITACUARO	1.7%
MORELOS	
AMACUZAC	0.0%
ATLATLAHUCAN	0.0%
AXOCHIAPAN	0.0%
AYALA	0.0%
COATLAN DEL RIO	10.9%
CUAUTLA	44.0%
CUERNAVACA	54.0%
EMILIANO ZAPATA	0.0%
HUITZILAC	0.0%
JANTETELCO	0.0%
JIUTEPEC	36.0%
JOJUTLA	0.0%
JONACATEPEC	0.0%
MAZATEPEC	0.0%
MIACATLAN	0.0%
OCUITUCO	0.0%
PUENTE DE IXTLA	0.0%
TEMIXCO	0.0%
TEMOAC	0.0%

MUNICIPIO POR ENTIDAD	PORCENTAJE
TEPACINGO	0.0%
TEPOZTLAN	0.0%
TETECALA	21.6%
TETELA DEL VOLCAN	0.0%
TLALNEPANTLA	0.0%
TLALTIZAPAN DE ZAPATA	9.7%
TLAQUILTENANGO	0.0%
TLAYACAPAN	14.8%
TOTOLAPAN	0.0%
XOCHITEPEC	0.0%
YAUITEPEC	0.0%
YECAPIXTLA	0.0%
ZACATEPEC	0.0%
ZACUALPAN	0.0%
NAYARIJ	
ACAPONETA	5.3%
AHUACATLAN	11.3%
AMATLAN DE CAÑAS	5.5%
BAHIA DE BANDERAS	93.2%
COMPOSTELA	5.7%
DEL NAYAR	0.0%
HUAJICORI	7.7%
IXTLAN DEL RIO	0.0%
JALA	5.6%
LA YESCA	19.8%
ROSAMORADA	11.6%
RUIZ	9.2%
SAN BLAS	9.9%
SAN PEDRO LAGUNILLAS	3.6%
SANTA MARIA DEL ORO	6.1%
SANTIAGO IXCUINTLA	2.5%
TECUALA	4.8%
TEPIC	20.2%
TUXPAN	2.5%
XALISCO	4.5%
ABASOLO*	
ABASOLO*	100.0%
AGUALEGUAS	0.0%
ALLENDE	0.0%
ANAHUAC	0.0%
APODACA	70.0%
ARAMBERRI	0.0%
BUSTAMANTE	0.0%
CADEREYTA JIMENEZ*	100.0%
CERRALVO	0.0%
CHINA	0.0%

MUNICIPIO POR ENTIDAD	PORCENTAJE
CIENEGA DE FLORES	6.1%
DOCTOR ARROYO	0.0%
DOCTOR COSS	0.0%
DOCTOR GONZALEZ	0.0%
EL CARMEN	0.0%
GALEANA	0.0%
GARCIA	97.0%
GENERAL BRAVO*	100.0%
GENERAL ESCOBEDO	36.2%
GENERAL TERAN	4.7%
GENERAL TREVIÑO	0.0%
GENERAL ZARAGOZA	0.0%
GENERAL ZUAZUA	0.0%
GUADALUPE*	100.0%
HIDALGO	0.0%
HIGUERAS	0.0%
HUALAHUISES	0.0%
ITURBIDE	0.0%
JUAREZ	40.0%
LAMPAZOS DE NARANJO	0.0%
LINARES	8.9%
LOS ALDAMAS	0.0%
LOS HERRERAS	0.0%
LOS RAMONES*	100.0%
MARIN	0.0%
MELCHOR OCAMPO	0.0%
MIER Y NORIEGA	0.0%
MINA	0.0%
MONTEMORELOS*	100.0%
MONTERREY	75.4%
PARAS	0.0%
PESQUERIA	0.0%
RAYONES	0.0%
SABINAS HIDALGO	0.0%
SALINAS VICTORIA*	100.0%
SAN NICOLAS DE LOS GARZA	66.0%
SAN PEDRO GARZA GARCIA	45.1%
SANTA CATARINA	76.2%
SANTIAGO*	100.0%
VALECCILLO	0.0%
VILLALDAMA	0.0%
ABEJONES	0.0%
ACATECAN DE PEREZ FIGUEROA	0.0%
ANIMAS TRUJANO	0.0%
ASUNCION CACALOTEPEC	0.0%

MUNICIPIO POR ENTIDAD	PORCENTAJE
ASUNCION CUYOTEPEJI	0.0%
ASUNCION IXTALTEPEC	0.0%
ASUNCION NOCHIXTLAN	0.0%
ASUNCION OCOTLAN	0.0%
ASUNCION TLACOLULITA	0.0%
AYOQUEZCO DE ALDAMA	0.0%
AYOTZINTEPEC	0.0%
CALIHUALA	0.0%
CANDELARIA LOXICHA	0.0%
CAPULALPAM DE MENDEZ	0.0%
CHAHUITES	0.0%
CHALCATONGO DE HIDALGO	0.0%
CHIQUEHUITLAN DE BENITO JUAREZ	0.0%
CIENEGA DE ZIMATLAN	0.0%
CIUDAD IXTEPEC	0.0%
COATECAS ALTAS	0.0%
COICOYAN DE LAS FLORES	0.0%
CONCEPCION BUENAVISTA	0.0%
CONCEPCION PAPALO	0.0%
CONSTANCIA DEL ROSARIO	0.0%
COSOLAPA	0.0%
COSOLTEPEC	0.0%
CUILAPAM DE GUERRERO	0.0%
CUYAMECALCO VILLA DE ZARAGOZA	0.0%
EJUTLA DE CRESPO	2.1%
EL BARRIO DE LA SOLEDAD	0.0%
EL ESPINAL	0.0%
ELOXOCHITLAN DE FLORES MAGON	0.0%
FRESNILLO DE TRUJANO	0.0%
GUADALUPE DE RAMIREZ	0.0%
GUADALUPE ETLA	0.0%
GUELATAO DE JUAREZ	0.0%
GUEVEA DE HUMBOLDT	0.0%
HEROICA CIUDAD DE EJUTLA DE CRESPO	0.0%
HEROICA CIUDAD DE HUAJUAPAN DE LEON	0.0%
HEROICA CIUDAD DE JUCHITAN DE ZARAGOZA	0.0%
HEROICA CIUDAD DE TLAXIACO	1.8%
HEROICA VILLA TEZOATLAN DE SEGURA Y LUNA	0.0%
HUAUTEPEC	0.0%
HUAUTLA DE JIMENEZ	0.0%
IXPANTEPEC NIEVES	0.0%
IXTLAN DE JUAREZ	0.0%
LA COMPANIA	0.0%
LA PE	0.0%
LA REFORMA	0.0%
LA TRINIDAD VISTA HERMOSA	0.0%

MUNICIPIO POR ENTIDAD	PORCENTAJE
LOMA BONITA	1.8%
MAGDALENA APASCO	0.0%
MAGDALENA JALTEPEC	0.0%
MAGDALENA MIXTEPEC	0.0%
MAGDALENA OCOTLAN	0.0%
MAGDALENA PEÑASCO	0.0%
MAGDALENA TEITIPAC	0.0%
MAGDALENA TEQUISISTLAN	0.0%
MAGDALENA TLACOTEPEC	0.0%
MAGDALENA YODOCONO DE PORFIRIO DIAZ	0.0%
MAGDALENA ZAHUATLAN	0.0%
MARISCALA DE JUAREZ	0.0%
MARTIRES DE TACUBAYA	0.0%
MATIAS ROMERO AVENDAÑO	0.0%
MAZATLAN VILLA DE FLORES	0.0%
MESONES HIDALGO	0.0%
MIAHUATLAN DE PORFIRIO DIAZ	0.0%
MIXISTLAN DE LA REFORMA	0.0%
MONJAS	0.0%
NATIVIDAD	0.0%
NAZARENO ETLA	0.0%
NEJAPA DE MADERO	0.0%
NUEVO ZOQUIAPAM	0.0%
OAXACA DE JUAREZ	95.8%
OCOTLAN DE MORELOS	0.0%
PINOTEPA DE DON LUIS	0.0%
PLUMA HIDALGO	0.0%
PUTLA VILLA DE GUERRERO	0.0%
REFORMA DE PINEDA	0.0%
REYES ETLA	0.0%
ROJAS DE CUAUHTEMOC	0.0%
SALINA CRUZ	0.0%
SAN AGUSTIN AMATENGO	0.0%
SAN AGUSTIN ATENANGO	0.0%
SAN AGUSTIN CHAYUCO	0.0%
SAN AGUSTIN DE LAS JUNTAS	0.0%
SAN AGUSTIN ETLA	0.0%
SAN AGUSTIN LOXICHA	0.0%
SAN AGUSTIN TLACOTEPEC	0.0%
SAN AGUSTIN YATARENI	0.0%
SAN ANDRES CABECERA NUEVA	0.0%
SAN ANDRES DINICUITI	0.0%
SAN ANDRES HUAXPALTEPEC	9.8%
SAN ANDRES HUAYAPAM	0.0%
SAN ANDRES IXTLAHUACA	0.0%
SAN ANDRES LAGUNAS	0.0%

MUNICIPIO POR ENTIDAD	PORCENTAJE
SAN ANDRES NUXIÑO	0.0%
SAN ANDRES PAXTLAN	0.0%
SAN ANDRES SINAXTLA	0.0%
SAN ANDRES SOLAGA	0.0%
SAN ANDRES TEOTILALPAM	0.0%
SAN ANDRES TEPETLAPA	0.0%
SAN ANDRES YAA	0.0%
SAN ANDRES ZABACHE	0.0%
SAN ANDRES ZAUTLA	0.0%
SAN ANTONINO CASTILLO VELASCO	0.0%
SAN ANTONINO EL ALTO	0.0%
SAN ANTONINO MONTE VERDE	0.0%
SAN ANTONIO ACUTLA	0.0%
SAN ANTONIO DE LA CAL	0.0%
SAN ANTONIO HUITEPEC	0.0%
SAN ANTONIO NANAHUATIPAM	0.0%
SAN ANTONIO SINICAHUA	0.0%
SAN ANTONIO TEPETLAPA	0.0%
SAN BALTAZAR CHICHICAPAM	0.0%
SAN BALTAZAR LOXICHA	0.0%
SAN BALTAZAR YATZACHI EL BAJO	0.0%
SAN BARTOLO COYOTEPEC	0.0%
SAN BARTOLO SOYALTEPEC	0.0%
SAN BARTOLO YAUTEPEC	0.0%
SAN BARTOLOME AYAUTLA	0.0%
SAN BARTOLOME LOXICHA	0.0%
SAN BARTOLOME QUIALANA	19.4%
SAN BARTOLOME YUCUAÑE	0.0%
SAN BARTOLOME ZOOGOCHO	0.0%
SAN BERNARDO MIXTEPEC	0.0%
SAN BLAS ATEMPA	0.0%
SAN CARLOS YAUTEPEC	0.0%
SAN CRISTOBAL AMATLAN	0.0%
SAN CRISTOBAL AMOLTEPEC	0.0%
SAN CRISTOBAL LACHIRIOAG	0.0%
SAN CRISTOBAL SUCHIXTLAHUACA	0.0%
SAN DIONISIO DEL MAR	0.0%
SAN DIONISIO OCOTEPEC	0.0%
SAN DIONISIO OCOTLAN	0.0%
SAN ESTEBAN ATATLAHUACA	0.0%
SAN FELIPE JALAPA DE DIAZ	0.0%
SAN FELIPE TEJALAPAM	0.0%
SAN FELIPE USILA	0.0%
SAN FRANCISCO CAHUACUA	0.0%
SAN FRANCISCO CAJONOS	0.0%
SAN FRANCISCO CHAPULAPA	0.0%

MUNICIPIO POR ENTIDAD	PORCENTAJE
SAN FRANCISCO CHINDUA	0.0%
SAN FRANCISCO DEL MAR	0.0%
SAN FRANCISCO HUEHUETLAN	0.0%
SAN FRANCISCO IXHUATAN	0.0%
SAN FRANCISCO JALTEPETONGO	0.0%
SAN FRANCISCO LACHIGOLO	0.0%
SAN FRANCISCO LOGUECHE	0.0%
SAN FRANCISCO NUXAÑO	0.0%
SAN FRANCISCO OZOLOTEPEC	0.0%
SAN FRANCISCO SOLA	0.0%
SAN FRANCISCO TELIXTLAHUACA	0.0%
SAN FRANCISCO TEOPAN	0.0%
SAN FRANCISCO TLAPANCINGO	0.0%
SAN GABRIEL MIXTEPEC	0.0%
SAN ILDEFONSO AMATLAN	0.0%
SAN ILDEFONSO SOLA	0.0%
SAN ILDEFONSO VILLA ALTA	0.0%
SAN JACINTO AMILPAS	0.0%
SAN JACINTO TLACOTEPEC	0.0%
SAN JERONIMO COATLAN	0.0%
SAN JERONIMO SILACAYOAPILLA	0.0%
SAN JERONIMO SOSOLA	0.0%
SAN JERONIMO TAVICHE	0.0%
SAN JERONIMO TECOATL	0.0%
SAN JERONIMO TLACOCCHAHUAYA	0.0%
SAN JORGE NUCHITA	0.0%
SAN JOSE AYUQUILA	0.0%
SAN JOSE CHILTEPEC	0.0%
SAN JOSE DEL PEÑASCO	0.0%
SAN JOSE DEL PROGRESO	0.0%
SAN JOSE ESTANCIA GRANDE	0.0%
SAN JOSE INDEPENDENCIA	0.0%
SAN JOSE LACHIGUIRI	0.0%
SAN JOSE TENANGO	0.0%
SAN JUAN ACHIUTLA	0.0%
SAN JUAN ATEPEC	0.0%
SAN JUAN BAUTISTA ATATLAHUCA	0.0%
SAN JUAN BAUTISTA COIXTLAHUACA	0.0%
SAN JUAN BAUTISTA CUICATLAN	13.8%
SAN JUAN BAUTISTA GUELACHE	0.0%
SAN JUAN BAUTISTA JAYACATLAN	0.0%
SAN JUAN BAUTISTA LO DE SOTO	0.0%
SAN JUAN BAUTISTA SUCHITEPEC	0.0%
SAN JUAN BAUTISTA TLACHICHILCO	0.0%
SAN JUAN BAUTISTA TLACOATZINTEPEC	0.0%
SAN JUAN BAUTISTA TUXTEPEC	0.0%

MUNICIPIO POR ENTIDAD	PORCENTAJE
SAN JUAN BAUTISTA VALLE NACIONAL	0.0%
SAN JUAN CACAHUATEPEC	0.0%
SAN JUAN CHICOMEZUCHIL	0.0%
SAN JUAN CHILATECA	0.0%
SAN JUAN CIENEGUILLA	0.0%
SAN JUAN COATZOSPAM	0.0%
SAN JUAN COLORADO	0.0%
SAN JUAN COMALTEPEC	0.0%
SAN JUAN COTZOCON	0.0%
SAN JUAN DE LOS CUES	0.0%
SAN JUAN DEL ESTADO	0.0%
SAN JUAN DEL RIO	0.0%
SAN JUAN DIUXI	0.0%
SAN JUAN EVANGELISTA ANALCO	0.0%
SAN JUAN GUELAVIA	0.0%
SAN JUAN GUICHICOVI	0.0%
SAN JUAN IHUALTEPEC	0.0%
SAN JUAN JUQUILA MIXES	0.0%
SAN JUAN JUQUILA VIJANOS	0.0%
SAN JUAN LACHAO	0.0%
SAN JUAN LACHIGALLA	0.0%
SAN JUAN LAJARCIA	0.0%
SAN JUAN LALANA	0.0%
SAN JUAN MAZATLAN	0.0%
SAN JUAN MIXTEPEC -DTO. 08 -	0.0%
SAN JUAN MIXTEPEC -DTO. 26 -	0.0%
SAN JUAN NUMI	0.0%
SAN JUAN OZOLOTEPEC	0.0%
SAN JUAN PETLAPA	0.0%
SAN JUAN QUIAHJE	0.0%
SAN JUAN QUIOTEPEC	0.0%
SAN JUAN SAYULTEPEC	0.0%
SAN JUAN TABAA	0.0%
SAN JUAN TAMAZOLA	0.0%
SAN JUAN TEITA	0.0%
SAN JUAN TEITIPAC	0.0%
SAN JUAN TEPEUXILA	0.0%
SAN JUAN TEPOSCOLULA	0.0%
SAN JUAN YAE	0.0%
SAN JUAN YATZONA	0.0%
SAN JUAN YUCUITA	0.0%
SAN LORENZO	0.0%
SAN LORENZO ALBARRADAS	0.0%
SAN LORENZO CACAOTEPEC	0.0%
SAN LORENZO CUAUNECUITITLA	0.0%
SAN LORENZO TEXMELUCAN	0.0%

MUNICIPIO POR ENTIDAD	PORCENTAJE
SAN LORENZO VICTORIA	0.0%
SAN LUCAS CAMOTLAN	0.0%
SAN LUCAS OJITLAN	0.0%
SAN LUCAS QUIAVINI	0.0%
SAN LUCAS ZOQUIAPAM	0.0%
SAN LUIS AMATLAN	0.0%
SAN MARCIAL OZOLOTEPEC	0.0%
SAN MARCOS ARTEAGA	0.0%
SAN MARTIN DE LOS CANSECOS	0.0%
SAN MARTIN HUAMELUPAM	0.0%
SAN MARTIN ITUNYOSO	0.0%
SAN MARTIN LACHILA	0.0%
SAN MARTIN PERAS	0.0%
SAN MARTIN TILCAJETE	0.0%
SAN MARTIN TOXPALAN	0.0%
SAN MARTIN ZACATEPEC	0.0%
SAN MATEO CAJONOS	0.0%
SAN MATEO DEL MAR	0.0%
SAN MATEO ETLATONGO	0.0%
SAN MATEO NEJAPAM	0.0%
SAN MATEO PEÑASCO	0.0%
SAN MATEO PIÑAS	0.0%
SAN MATEO RIO HONDO	0.0%
SAN MATEO SINDIHUI	0.0%
SAN MATEO TLAPILTEPEC	0.0%
SAN MATEO YOLOXOCHITLAN	0.0%
SAN MATEO YUCUTINDO	0.0%
SAN MELCHOR BETAZA	0.0%
SAN MIGUEL ACHIUTLA	0.0%
SAN MIGUEL AHUEHUETITLAN	0.0%
SAN MIGUEL ALOAPAM	0.0%
SAN MIGUEL AMATITLAN	0.0%
SAN MIGUEL AMATLAN	0.0%
SAN MIGUEL CHICAHUA	0.0%
SAN MIGUEL CHIMALAPA	0.0%
SAN MIGUEL COATELAN	0.0%
SAN MIGUEL DEL PUERTO	0.0%
SAN MIGUEL DEL RIO	0.0%
SAN MIGUEL EJUTLA	0.0%
SAN MIGUEL EL GRANDE	0.0%
SAN MIGUEL HUAUTLA	0.0%
SAN MIGUEL MIXTEPEC	0.0%
SAN MIGUEL PANIXTLAHUACA	0.0%
SAN MIGUEL PERAS	0.0%
SAN MIGUEL PIEDRAS	0.0%
SAN MIGUEL QUETZALTEPEC	0.0%

MUNICIPIO POR ENTIDAD	PORCENTAJE
SAN MIGUEL SANTA FLOR	0.0%
SAN MIGUEL SOYALTEPEC	0.0%
SAN MIGUEL SUCHIXTEPEC	0.0%
SAN MIGUEL TECOMATELAN	0.0%
SAN MIGUEL TENANGO	0.0%
SAN MIGUEL TEQUIXTEPEC	0.0%
SAN MIGUEL TILQUIAPAM	0.0%
SAN MIGUEL TLACAMAMA	0.0%
SAN MIGUEL TLACOTEPEC	0.0%
SAN MIGUEL TULANCINGO	0.0%
SAN MIGUEL YOTAO	0.0%
SAN NICOLAS	0.0%
SAN NICOLAS HIDALGO	0.0%
SAN PABLO COATLAN	0.0%
SAN PABLO CUATRO VENADOS	0.0%
SAN PABLO ETLA	0.0%
SAN PABLO HUITZO	0.0%
SAN PABLO HUIXTEPEC	0.0%
SAN PABLO MACUILTIANGUIS	0.0%
SAN PABLO TIJALTEPEC	0.0%
SAN PABLO VILLA DE MITLA	0.0%
SAN PABLO YAGANIZA	0.0%
SAN PEDRO AMUZGOS	0.0%
SAN PEDRO APOSTOL	0.0%
SAN PEDRO ATOYAC	0.0%
SAN PEDRO CAJONOS	0.0%
SAN PEDRO COMITANCILLO	0.0%
SAN PEDRO COXCALTEPEC CANTAROS	0.0%
SAN PEDRO EL ALTO	0.0%
SAN PEDRO HUAMELULA	0.0%
SAN PEDRO HUILOTEPEC	0.0%
SAN PEDRO IXCATLAN	0.0%
SAN PEDRO IXTLAHUACA	0.0%
SAN PEDRO JALTEPETONGO	0.0%
SAN PEDRO JICAYAN	0.0%
SAN PEDRO JOCOTIPAC	0.0%
SAN PEDRO JUCHATENGO	0.0%
SAN PEDRO MARTIR	0.0%
SAN PEDRO MARTIR QUIECHAPA	0.0%
SAN PEDRO MARTIR YUCUXACO	0.0%
SAN PEDRO MIXTEPEC -D.T.O. 22 -	0.0%
SAN PEDRO MIXTEPEC -D.T.O. 26 -	0.0%
SAN PEDRO MOLINOS	0.0%
SAN PEDRO NOPALA	0.0%
SAN PEDRO OCOPETATILLO	0.0%
SAN PEDRO OCOTEPEC	0.0%

MUNICIPIO POR ENTIDAD	PORCENTAJE
SAN PEDRO POCHUTLA	0.0%
SAN PEDRO QUIATONI	0.0%
SAN PEDRO SOCHIAPAM	0.0%
SAN PEDRO TAPANATEPEC	1.5%
SAN PEDRO TAVICHE	0.0%
SAN PEDRO TEOZACOALCO	0.0%
SAN PEDRO TEUTILA	0.0%
SAN PEDRO TIDAA	0.0%
SAN PEDRO TOPILTEPEC	0.0%
SAN PEDRO TOTOLAPAM	0.0%
SAN PEDRO Y SAN PABLO AYUTLA	0.0%
SAN PEDRO Y SAN PABLO TEPOSCOLULA	0.0%
SAN PEDRO Y SAN PABLO TEQUIXTEPEC	0.0%
SAN PEDRO YANERI	0.0%
SAN PEDRO YOLOX	0.0%
SAN PEDRO YUCUNAMA	0.0%
SAN RAYMUNDO JALPAN	0.0%
SAN SEBASTIAN ABASOLO	0.0%
SAN SEBASTIAN COATLAN	0.0%
SAN SEBASTIAN IXCAPA	0.0%
SAN SEBASTIAN NICANANDUTA	0.0%
SAN SEBASTIAN RIO HONDO	0.0%
SAN SEBASTIAN TECOMAXTLAHUACA	0.0%
SAN SEBASTIAN TEITIPAC	0.0%
SAN SEBASTIAN TUTLA	0.0%
SAN SIMON ALMOLONGAS	0.0%
SAN SIMON ZAHUATLAN	0.0%
SAN VICENTE COATLAN	0.0%
SAN VICENTE LACHIXIO	0.0%
SAN VICENTE NUÑU	0.0%
SANTA ANA	0.0%
SANTA ANA ATEIXTLAHUACA	0.0%
SANTA ANA CUAUHTEMOC	0.0%
SANTA ANA DEL VALLE	0.0%
SANTA ANA TAVELA	0.0%
SANTA ANA TLAPACOYAN	0.0%
SANTA ANA YARENI	0.0%
SANTA ANA ZEGACHE	0.0%
SANTA CATALINA QUIERI	0.0%
SANTA CATARINA CUIXTLA	0.0%
SANTA CATARINA IXTEPEJI	0.0%
SANTA CATARINA JUQUILA	0.0%
SANTA CATARINA LACHATAO	0.0%
SANTA CATARINA LOXICHA	0.0%
SANTA CATARINA MECCHOACAN	0.0%
SANTA CATARINA MINAS	0.0%

MUNICIPIO POR ENTIDAD	PORCENTAJE
SANTA CATARINA QUIANE	0.0%
SANTA CATARINA QUIOQUITANI	0.0%
SANTA CATARINA TAYATA	0.0%
SANTA CATARINA TICUA	0.0%
SANTA CATARINA YOSONOTU	0.0%
SANTA CATARINA ZAPOQUILA	0.0%
SANTA CRUZ ACATEPEC	0.0%
SANTA CRUZ AMILPAS	0.0%
SANTA CRUZ DE BRAVO	0.0%
SANTA CRUZ ITUNDUJIA	0.0%
SANTA CRUZ MIXTEPEC	0.0%
SANTA CRUZ NUNDACO	0.0%
SANTA CRUZ PAPALUTLA	0.0%
SANTA CRUZ TACACHE DE MINA	0.0%
SANTA CRUZ TACAHUA	0.0%
SANTA CRUZ TAYATA	0.0%
SANTA CRUZ XITLA	0.0%
SANTA CRUZ XOXOCOTLAN	0.0%
SANTA CRUZ ZENZONTEPEC	0.0%
SANTA GERTRUDIS	0.0%
SANTA INES DE ZARAGOZA	0.0%
SANTA INES DEL MONTE	0.0%
SANTA INES YATZECHÉ	0.0%
SANTA LUCIA DEL CAMINO	0.0%
SANTA LUCIA MIAHUATLAN	0.0%
SANTA LUCIA MONTEVERDE	0.0%
SANTA LUCIA OCOTLAN	0.0%
SANTA MAGDALENA JICOTLAN	0.0%
SANTA MARIA ALOTEPEC	0.0%
SANTA MARIA APAZCO	0.0%
SANTA MARIA ATZOMPA	0.0%
SANTA MARIA CAMOTLAN	0.0%
SANTA MARIA CHACHOAPAM	0.0%
SANTA MARIA CHILCHOTLA	0.0%
SANTA MARIA CHIMALAPA	0.0%
SANTA MARIA COLOTEPEC	0.0%
SANTA MARIA CORTIJO	0.0%
SANTA MARIA COYOTEPEC	0.0%
SANTA MARIA DEL ROSARIO	0.0%
SANTA MARIA DEL TULE	0.0%
SANTA MARIA ECATEPEC	0.0%
SANTA MARIA GUELACE	0.0%
SANTA MARIA GUIENAGATI	0.0%
SANTA MARIA HUATULCO	0.0%
SANTA MARIA HUAZOLOTITLAN	0.0%
SANTA MARIA IPALAPA	0.0%

MUNICIPIO POR ENTIDAD	PORCENTAJE
SANTA MARIA IXCATLAN	0.0%
SANTA MARIA JACATEPEC	0.0%
SANTA MARIA JALAPA DEL MARQUES	0.0%
SANTA MARIA JALTANGUIS	0.0%
SANTA MARIA LA ASUNCION	0.0%
SANTA MARIA LACHIXIO	0.0%
SANTA MARIA MIXTEQUILLA	0.0%
SANTA MARIA NATIVITAS	0.0%
SANTA MARIA NDUAYACO	0.0%
SANTA MARIA OZOLOTEPEC	0.0%
SANTA MARIA PAPALO	0.0%
SANTA MARIA PEÑALES	0.0%
SANTA MARIA PETAPA	0.0%
SANTA MARIA QUIEGOLANI	0.0%
SANTA MARIA SOLA	0.0%
SANTA MARIA TATALTEPEC	0.0%
SANTA MARIA TECOMAVACA	0.0%
SANTA MARIA TEMAXCALAPA	0.0%
SANTA MARIA TEMAXCALTEPEC	0.0%
SANTA MARIA TEOPOXCO	0.0%
SANTA MARIA TEPANTLALI	0.0%
SANTA MARIA TEXCATITLAN	0.0%
SANTA MARIA TLAHUITOLTEPEC	0.0%
SANTA MARIA TLALIXTAC	0.0%
SANTA MARIA TONAMECA	0.0%
SANTA MARIA TOTOLAPILLA	0.0%
SANTA MARIA XADANI	0.0%
SANTA MARIA YALINA	0.0%
SANTA MARIA YAVESIA	0.0%
SANTA MARIA YOLOTEPEC	0.0%
SANTA MARIA YOSOYUA	0.0%
SANTA MARIA YUCUHITI	0.0%
SANTA MARIA ZACATEPEC	0.0%
SANTA MARIA ZANIZA	0.0%
SANTA MARIA ZOQUITLAN	0.0%
SANTIAGO AMOLTEPEC	0.0%
SANTIAGO APOALA	0.0%
SANTIAGO APOSTOL	0.0%
SANTIAGO ASTATA	0.0%
SANTIAGO ATITLAN	0.0%
SANTIAGO AYUQUILLILLA	0.0%
SANTIAGO CACALOXTEPEC	0.0%
SANTIAGO CAMOTLAN	0.0%
SANTIAGO CHAZUMBA	0.0%
SANTIAGO CHOAPAM	0.0%
SANTIAGO COMALTEPEC	0.0%

MUNICIPIO POR ENTIDAD	PORCENTAJE
SANTIAGO DEL RIO	0.0%
SANTIAGO HUAJOLOTITLAN	0.0%
SANTIAGO HUAUCLILLA	0.0%
SANTIAGO IHUITLAN PLUMAS	0.0%
SANTIAGO IXCUINTEPEC	0.0%
SANTIAGO IXTAYUTLA	0.0%
SANTIAGO JAMILTEPEC	0.0%
SANTIAGO JOCOTEPEC	0.0%
SANTIAGO JUXTLAHUACA	0.0%
SANTIAGO LACHIGUIRI	0.0%
SANTIAGO LALOPA	0.0%
SANTIAGO LAOLLAGA	0.0%
SANTIAGO LAXOPA	0.0%
SANTIAGO LLANO GRANDE	0.0%
SANTIAGO MATATLAN	0.0%
SANTIAGO MILTEPEC	0.0%
SANTIAGO MINAS	0.0%
SANTIAGO NACALTEPEC	0.0%
SANTIAGO NEJAPILLA	0.0%
SANTIAGO NILTEPEC	0.0%
SANTIAGO NUNDICHE	0.0%
SANTIAGO NUYOO	0.0%
SANTIAGO PINOTEPA NACIONAL	0.0%
SANTIAGO SUCHILQUITONGO	0.0%
SANTIAGO TAMAZOLA	0.0%
SANTIAGO TAPEXTLA	0.0%
SANTIAGO TENANGO	0.0%
SANTIAGO TEPETLAPA	0.0%
SANTIAGO TETEPEC	0.0%
SANTIAGO TEXCALCINGO	0.0%
SANTIAGO TEXTITLAN	0.0%
SANTIAGO TILANTONGO	0.0%
SANTIAGO TILLO	0.0%
SANTIAGO TLAZOYALTEPEC	0.0%
SANTIAGO XANICA	0.0%
SANTIAGO XIACUI	0.0%
SANTIAGO YAITEPEC	0.0%
SANTIAGO YAVEO	0.0%
SANTIAGO YOLOMECATL	0.0%
SANTIAGO YOSONDUA	0.0%
SANTIAGO YUCUYACHI	0.0%
SANTIAGO ZACATEPEC	0.0%
SANTIAGO ZOOCHILA	0.0%
SANTO DOMINGO ALBARRADAS	0.0%
SANTO DOMINGO ARMENTA	0.0%
SANTO DOMINGO CHIHUITAN	0.0%

MUNICIPIO POR ENTIDAD	PORCENTAJE
SANTO DOMINGO DE MORELOS	0.0%
SANTO DOMINGO INGENIO	9.6%
SANTO DOMINGO IXCATLAN	0.0%
SANTO DOMINGO NUXAA	0.0%
SANTO DOMINGO OZOLOTEPEC	0.0%
SANTO DOMINGO PETAPA	0.0%
SANTO DOMINGO ROAYAGA	0.0%
SANTO DOMINGO TEHUANTEPEC	0.0%
SANTO DOMINGO TEJOMULCO	0.0%
SANTO DOMINGO TEPUXTEPEC	0.0%
SANTO DOMINGO TLATAYAPAM	0.0%
SANTO DOMINGO TOMALTEPEC	0.0%
SANTO DOMINGO TONALA	0.0%
SANTO DOMINGO TONALTEPEC	0.0%
SANTO DOMINGO XAGACIA	0.0%
SANTO DOMINGO YANHUITLAN	0.0%
SANTO DOMINGO YODOHINO	0.0%
SANTO DOMINGO ZANA TEPEC	0.0%
SANTO TOMAS JALIEZA	0.0%
SANTO TOMAS MAZALTEPEC	0.0%
SANTO TOMAS OCOTEPEC	0.0%
SANTO TOMAS TAMAZULAPAN	0.0%
SANTOS REYES NOPALA	0.0%
SANTOS REYES PAPALO	0.0%
SANTOS REYES TEPEJILLO	0.0%
SANTOS REYES YUCUNA	0.0%
SILACAYOAPAM	0.0%
SITIO DE XITLAPEHUA	0.0%
SOLEDAD ETLA	0.0%
TAMAZULAPAN DEL ESPIRITU SANTO	0.0%
TANETZE DE ZARAGOZA	0.0%
TANICHE	0.0%
TATALTEPEC DE VALDES	0.0%
TEOCOCUILCO DE MARCOS PEREZ	0.0%
TEOTITLAN DE FLORES MAGON	0.0%
TEOTITLAN DEL VALLE	0.0%
TEOTONGO	0.0%
TEPEMEME VILLA DE MORELOS	0.0%
TLACOLULA DE MATAMOROS	0.0%
TLACOTEPEC PLUMAS	0.0%
TLALIXTAC DE CABRERA	0.0%
TOTONTEPEC VILLA DE MORELOS	0.0%
TRINIDAD ZAACHILA	0.0%
UNION HIDALGO	0.0%
VALERIO TRUJANO	0.0%
VILLA DE CHILAPA DE DIAZ	0.0%

MUNICIPIO POR ENTIDAD	PORCENTAJE
VILLA DE ETLA	0.0%
VILLA DE TAMAZULAPAM DEL PROGRESO	0.0%
VILLA DE TUTUTEPEC DE MELCHOR OCAMPO	0.0%
VILLA DE ZAACHILA	0.0%
VILLA DIAZ ORDAZ	0.0%
VILLA HIDALGO	0.0%
VILLA SOLA DE VEGA	0.0%
VILLA TALEA DE CASTRO	0.0%
VILLA TEJUPAM DE LA UNION	0.0%
YAXE	0.0%
YOGANA	0.0%
YUTANDUCHI DE GUERRERO	0.0%
ZAACHILA	0.0%
ZAPOTITLAN LAGUNAS	0.0%
ZAPOTITLAN PALMAS	0.0%
ZIMATLAN DE ALVAREZ	0.0%
PUEBLA	
ACAJETE	0.0%
ACATENO	0.0%
ACATLAN	30.0%
ACATZINGO	0.0%
ACTEOPAN	0.0%
AHUACATLAN	0.0%
AHUATLAN	0.0%
AHUAZOTEPEC	0.0%
AHUEHUETITLA	0.0%
AJALPAN	0.0%
ALBINO ZERTUCHE	16.2%
ALJOJUCA	0.0%
ALTEPEXI	0.0%
AMIXTLAN	0.0%
AMOZOC	30.0%
AQUIXTLA	0.0%
ATEMPAN	5.9%
ATEXCAL	0.0%
ATLEQUIZAYAN	0.0%
ATLIXCO	30.0%
ATOYATEMPAN	0.0%
ATZALA	0.0%
ATZITZIHUACAN	0.0%
ATZITZINTLA	0.0%
AXUTLA	0.0%
AYOTOXCO DE GUERRERO	32.0%
CALPAN	0.0%
CALTEPEC	0.0%
CAMOCUAUTLA	0.0%

MUNICIPIO POR ENTIDAD	PORCENTAJE
CAÑADA MORELOS	0.0%
CAXHUACAN	0.0%
CHALCHICOMULA DE SESMA	0.0%
CHAPULCO	0.0%
CHIAUTLA	33.6%
CHIAUTZINGO	0.0%
CHICHQUILA	0.0%
CHICONCUAUTLA	0.0%
CHIETLA	0.0%
CHIGMECATITLAN	0.0%
CHIGNAHUAPAN	15.3%
CHIGNAUTLA	0.0%
CHILA	0.0%
CHILA DE LA SAL	0.0%
CHILCHOTLA	0.0%
CHINANTLA	0.0%
COATEPEC	0.0%
COATZINGO	0.0%
COHETZALA	0.0%
COHUECAN	0.0%
CORONANGO	0.0%
COXCATLAN	0.0%
COYOMEAPAN	0.0%
COYOTEPEC	0.0%
CUAPIAXTLA DE MADERO	0.0%
CUAUTEMPAN	9.3%
CUAUTINCHAN	0.0%
CUAUTLANCINGO	0.0%
CUAYUCA DE ANDRADE	0.0%
CUETZALAN DEL PROGRESO	16.3%
CUYOACO	0.0%
DOMINGO ARENAS	0.0%
ELOXOCHITLAN	0.0%
EPATLAN	0.0%
ESPERANZA	0.0%
FRANCISCO Z. MENA	4.9%
GENERAL FELIPE ANGELES	0.0%
GUADALUPE	0.0%
GUADALUPE VICTORIA	1.7%
HERMENEGILDO GALEANA	0.0%
HONEY	0.0%
HUAQUECHULA	0.0%
HUATLATLAUCA	0.0%
HUAUCHINANGO	7.0%
HUEHUETLA	12.2%
HUEHUETLAN EL CHICO	0.0%

MUNICIPIO POR ENTIDAD	PORCENTAJE
HUEHUETLAN EL GRANDE	0.0%
HUEJOTZINGO	0.0%
HUEYAPAN	0.0%
HUEYTAMALCO	21.0%
HUEYTLALPAN	0.0%
HUITZILAN DE SERDAN	0.0%
HUITZILTEPEC	0.0%
IXCAMILPA DE GUERRERO	0.0%
IXCAQUIXTLA	0.0%
IXTACAMAXTITLAN	0.0%
IXTEPEC	0.0%
IZUCAR DE MATAMOROS	0.0%
JALPAN	0.0%
JOLALPAN	0.0%
JONOTLA	0.0%
JOPALA	0.0%
JUAN C. BONILLA	0.0%
JUAN GALINDO	0.0%
JUAN N. MENDEZ	0.0%
LA MAGDALENA TLATLAUQUITEPEC	0.0%
LAFRAGUA	0.0%
LIBRES	10.4%
LOS REYES DE JUAREZ	0.0%
MAZAPILTEPEC DE JUAREZ	0.0%
MIXTLA	0.0%
MOLCAXAC	0.0%
NAUPAN	0.0%
NAUZONTLA	0.0%
NEALTICAN	0.0%
NICOLAS BRAVO	0.0%
NOPALUCAN	0.0%
OCOTEPEC	0.0%
OCOYUCAN	0.0%
OLINTLA	0.0%
ORIENTAL	0.0%
PAHUATELAN	0.0%
PALMAR DE BRAVO	0.0%
PANTEPEC	0.0%
PETLALCINGO	0.0%
PIAXTLA	0.0%
PUEBLA	37.3%
QUECHOLAC	0.0%
QUIMIXTLAN	0.0%
RAFAEL LARA GRAJALES	2.2%
SAN ANDRES CHOLULA	0.0%
SAN ANTONIO CANADA	0.0%

MUNICIPIO POR ENTIDAD	PORCENTAJE
SAN DIEGO LA MESA TOCHIMILTZINGO	0.0%
SAN FELIPE TEOTLAHCINGO	0.0%
SAN FELIPE TEPATLAN	0.0%
SAN GABRIEL CHILAC	0.0%
SAN GREGORIO ATZOMPA	33.6%
SAN JERONIMO TECUANIPAN	0.0%
SAN JERONIMO XAYACATLAN	13.5%
SAN JOSE CHIAPA	0.0%
SAN JOSE MIAHUATLAN	0.0%
SAN JUAN ATENCO	0.0%
SAN JUAN ATZOMPA	0.0%
SAN MARTIN TEXMELUCAN	23.9%
SAN MARTIN TOTOLTEPEC	0.0%
SAN MATIAS TLALANCALECA	24.3%
SAN MIGUEL IXITLAN	0.0%
SAN MIGUEL XOXTLA	0.0%
SAN NICOLAS BUENOS AIRES	0.0%
SAN NICOLAS DE LOS RANCHOS	0.0%
SAN PABLO ANICANO	0.0%
SAN PEDRO CHOLULA	22.0%
SAN PEDRO YELOIXTLAHUACA	0.0%
SAN SALVADOR EL SECO	30.0%
SAN SALVADOR EL VERDE	0.0%
SAN SALVADOR HUIXCOLOTLA	0.0%
SAN SEBASTIAN TLACOTEPEC	0.0%
SANTA CATARINA TLALTEMPAN	0.0%
SANTA INES AHUATEMPAN	0.0%
SANTA ISABEL CHOLULA	0.0%
SANTIAGO MIAHUATLAN	8.0%
SANTO TOMAS HUEYOTLIPAN	0.0%
SOLTEPEC	0.0%
TECALI DE HERRERA	0.0%
TECAMACHALCO	0.0%
TECOMATELAN	0.0%
TEHUACAN	19.5%
TEHUITZINGO	0.0%
TENAMPULCO	16.1%
TEOPANTLAN	0.0%
TEOTLALCO	0.0%
TEPANCO DE LOPEZ	0.0%
TEPANGO DE RODRIGUEZ	0.0%
TEPATLAXCO DE HIDALGO	26.7%
TEPEACA	0.0%
TEPEMAXALCO	0.0%
TEPEOJUMA	0.0%
TEPETZINTLA	0.0%

MUNICIPIO POR ENTIDAD	PORCENTAJE
TEPEXCO	0.0%
TEPEXI DE RODRIGUEZ	0.0%
TEPEYAHUALCO	0.0%
TEPEYAHUALCO DE CUAUHEMOC	0.0%
TETELA DE OCAMPO	14.8%
TETELES DE AVILA CASTILLO	0.0%
TEZIUTLAN	0.0%
TIANGUISMANALCO	1.8%
TILAPA	0.0%
TLACHICHUCA	15.7%
TLACOTEPEC DE BENITO JUAREZ	0.0%
TLACUILOTEPEC	17.8%
TLAHUAPAN	0.0%
TLALTENANGO	0.0%
TLANEPANTLA	0.0%
TLAOLA	0.0%
TLAPACOYA	0.0%
TLAPANALA	0.0%
TLATLAUQUITEPEC	0.0%
TLAXCO	0.0%
TOCHIMILCO	0.0%
TOCHTEPEC	0.0%
TOTOLTEPEC DE GUERRERO	0.0%
TULGINGO	0.0%
TUZAMAPAN DE GALEANA	0.0%
TZICATLACOYAN	0.0%
VENUSTIANO CARRANZA	17.6%
VICENTE GUERRERO	0.0%
XAYACATLAN DE BRAVO	23.0%
XICOTEPEC	78.0%
XICOTLAN	0.0%
XIUTETELCO	0.0%
XOCHIAPULCO	0.0%
XOCHILTEPEC	0.0%
XOCHITLAN DE VICENTE SUAREZ	0.0%
XOCHITLAN TODOS SANTOS	0.0%
YAONAHUAC	0.0%
YEHUALTEPEC	0.0%
ZACAPALA	0.0%
ZACAPOAXTLA	0.0%
ZACATLAN	5.5%
ZAPOTITLAN	0.0%
ZAPOTITLAN DE MENDEZ	0.0%
ZARAGOZA	0.0%
ZAUTLA	0.0%
ZIHUATEUTLA	0.0%

MUNICIPIO POR ENTIDAD	PORCENTAJE
ZINACATEPEC	0.0%
ZONGOZOTLA	0.0%
ZOQUIAPAN	0.0%
ZOQUIATLAN	0.0%
QUERETARO	
AMEALCO DE BONFIL	0.0%
ARROYO SECO	0.0%
CADEREYTA DE MONTES	0.0%
COLON	44.3%
CORREGIDORA	30.0%
EL MARQUES	4.5%
EZEQUIEL MONTES	0.0%
HUIMILPAN	0.0%
JALPAN DE SERRA	0.0%
LANDA DE MATAMOROS	0.0%
PEDRO ESCOBEDO	0.0%
PEÑAMILLER	0.0%
PINAL DE AMOLES	0.0%
QUERETARO	15.0%
SAN JOAQUIN	0.0%
SAN JUAN DEL RIO	8.3%
TEQUISQUIAPAN	0.0%
TOLIMAN	0.0%
QUINTANA ROO	
BACALAR	0.0%
BENITO JUAREZ	78.3%
COZUMEL	77.8%
FELIPE CARRILLO PUERTO	0.0%
ISLA MUJERES	8.1%
JOSE MARIA MORELOS	0.0%
LAZARO CARDENAS	31.1%
OTHON P. BLANCO	86.6%
SOLIDARIDAD	100.0%
TUCUM	0.0%
VERACRUZ	
AHUALULCO	0.0%
ALAQUINES	0.0%
AQUISMON	0.0%
ARMADILLO DE LOS INFANTE	0.0%
AXTLA DE TERRAZAS	0.0%
CARDENAS	0.0%
CATORCE	0.0%
CEDRAL	0.0%
CERRITOS	0.0%
CERRO DE SAN PEDRO	0.0%
CHARCAS	0.0%

MUNICIPIO POR ENTIDAD	PORCENTAJE
CIUDAD DEL MAIZ	0.0%
CIUDAD FERNANDEZ*	100.0%
CIUDAD VALLES	0.0%
COXCATLAN	0.0%
EBANO	100.0%
EL NARANJO	0.0%
GUADALCAZAR	0.0%
HUEHUETLAN	0.0%
LAGUNILLAS	9.5%
MATEHUALA	0.0%
MATLAPA*	100.0%
MEXQUITIC DE CARMONA*	100.0%
MOCTEZUMA	0.0%
RAYON	0.0%
RIOVERDE	0.0%
SALINAS	0.0%
SAN ANTONIO	0.0%
SAN CIRO DE ACOSTA	0.0%
SAN LUIS POTOSI	70.8%
SAN MARTIN CHALCHICUAUTLA	0.0%
SAN NICOLAS TOLENTINO	0.0%
SAN VICENTE TANCUAYALAB	0.0%
SANTA CATARINA	0.0%
SANTA MARIA DEL RIO	0.0%
SANTO DOMINGO	0.0%
SOLEDAD DE GRACIANO SANCHEZ	0.0%
TAMASOPO	0.0%
TAMAZUNCHALE*	100.0%
TAMPACAN	0.0%
TAMPAMOLON CORONA*	100.0%
TAMUIN*	100.0%
TANCANHUITZ	0.0%
TANLAJAS	0.0%
TANQUIAN DE ESCOBEDO	0.0%
TIERRA NUEVA	0.0%
VANEGAS	0.0%
VENADO	0.0%
VILLA DE ARISTA	0.0%
VILLA DE ARRIAGA	0.0%
VILLA DE GUADALUPE	0.0%
VILLA DE LA PAZ	0.0%
VILLA DE RAMOS	0.0%
VILLA DE REYES	0.0%
VILLA HIDALGO	0.0%
VILLA JUAREZ	0.0%
XILITLA	0.0%

MUNICIPIO POR ENTIDAD	PORCENTAJE
ZARAGOZA	0.0%
AHOME	
AHOME	24.0%
ANGOSTURA	0.0%
BADIRAGUATO	0.0%
CHOIX	25.0%
CONCORDIA	0.0%
COSALA	10.0%
CULIACAN	86.5%
EL FUERTE	0.0%
ELOTA	11.0%
ESCUINAPA	8.0%
GUASAVE	44.6%
MAZATLAN	66.6%
MOCORITO	13.0%
NAVOLATO	9.0%
ROSARIO	0.0%
SALVADOR ALVARADO	53.0%
SAN IGNACIO	0.0%
SINALOA	19.0%
SONORA	
ACONCHI	7.3%
AGUA PRIETA	11.0%
ALAMOS	6.0%
ALTAR	19.2%
ARIVECHI	6.4%
ARIZPE	7.8%
ATIL	5.3%
BACADEHUACHI	8.1%
BACANORA	16.3%
BACERAC	6.6%
BACOACHI	4.8%
BACUM	8.5%
BANAMICHI	6.3%
BAVIACORA	23.4%
BAVISPE	0.0%
BENITO JUAREZ	33.0%
BENJAMIN HILL	44.2%
CABORCA	36.0%
CAJEME	41.9%
CANANEA	16.1%
CARBO	13.0%
CUCURPE	3.4%
CUMPAS	13.2%
DISADEROS	21.8%
EMPALME	30.9%

MUNICIPIO POR ENTIDAD	PORCENTAJE
ETCHOIOA	21.4%
FRONTERAS	19.5%
GENERAL PLUTARCO ELIAS CALLES	38.2%
GRANADOS	7.7%
GUAYMAS	49.7%
HERMOSILLO	76.4%
HUACHINERA	3.6%
HUASABAS	6.9%
HUATABAMPO	19.8%
HUEPAC	6.7%
IMURIS	23.9%
LA COLORADA	0.0%
MAGDALENA	14.2%
MAZATAN	10.2%
MOCTEZUMA	1.5%
NACO	7.2%
NACORI CHICO	19.9%
NACOZARI DE GARCIA	23.2%
NAVOJOA	68.2%
NOGALES	69.1%
ONAVAS	6.5%
OPODEPE	18.5%
OQUITOA	12.0%
PITTIQUITO	7.0%
PUERTO PENASCO	98.5%
QUIRIEGO	6.3%
RAYON	12.4%
ROSARIO	3.2%
SAHUARIPA	9.4%
SAN FELIPE DE JESUS	13.3%
SAN IGNACIO RIO MUERTO	29.0%
SAN JAVIER	7.5%
SAN LUIS RIO COLORADO	15.4%
SAN MIGUEL DE HORCASITAS	17.4%
SAN PEDRO DE LA CUEVA	0.0%
SANTA ANA	16.2%
SANTA CRUZ	0.0%
SARIC	7.6%
SOYOPA	4.3%
SUAQUI GRANDE	4.8%
TEPACHE	6.1%
TRINCHERAS	0.0%
TUBUTAMA	14.9%
URES	20.7%
VILLA HIDALGO	4.5%
VILLA PESQUEIRA	12.5%

MUNICIPIO POR ENTIDAD	PORCENTAJE
YEGORÁ	8.6%
BALANCAN	
BALANCAN	0.0%
CARDENAS	0.0%
CENTLA	0.0%
CENTRO*	8.6%
COMALCALCO	0.0%
CUNDUACAN	0.0%
EMILIANO ZAPATA	0.0%
HUIMANGUILLO	0.0%
JALAPA	0.0%
JALPA DE MENDEZ	0.0%
JONUTA	0.0%
MACUSPANA	0.0%
NACAJUCA*	100.0%
PARAISO	0.0%
TACOTALPA	0.9%
TEAPA	0.0%
TENOSIQUE	0.0%
TAMAULIPAS	
ABASOLO	0.0%
ALDAMA	0.0%
ALTAMIRA	27.5%
ANTIGUO MORELOS	0.0%
BURGOS	0.0%
BUSTAMANTE	0.0%
CAMARGO	0.0%
CASAS	0.0%
CIUDAD MADERO	2.2%
CRUILLAS	0.0%
EL MANTE	0.0%
GOMEZ FARIAS	0.0%
GONZALEZ	0.0%
GUÉMEZ	0.0%
GUERRERO	0.0%
GUSTAVO DIAZ ORDAZ	0.0%
HIDALGO	0.0%
JALMAVE	0.0%
JIMENEZ	0.0%
LLERA	0.0%
MAINERO	0.0%
MATAMOROS	0.0%
MENDEZ	0.0%
MIER	0.0%
MIGUEL ALEMAN	0.0%
MIQUIHUANA	0.0%

MUNICIPIO POR ENTIDAD	PORCENTAJE
NUEVO LAREDO	81.0%
NUEVO MORELOS	0.0%
OCAMPO	0.0%
PADILLA	0.0%
PALMILLAS	0.0%
REYNOSA	19.0%
RIO BRAVO	0.0%
SAN CARLOS	0.0%
SAN FERNANDO	0.0%
SAN NICOLAS	0.0%
SOTO LA MARINA	0.0%
TAMPICO	21.5%
TULA	0.0%
VALLE HERMOSO	0.0%
VICTORIA	16.0%
VILLAGRAN	0.0%
XICOTENCATL	0.0%
TLAXCALA	
ACUAMANALA DE MIGUEL HIDALGO	0.0%
AMAXAC DE GUERRERO	0.0%
APETATITLAN DE ANTONIO CARVAJAL	0.0%
APIZACO	6.0%
ATLANGATEPEC	0.0%
ATLTZAYANCA	0.0%
BENITO JUAREZ	0.0%
CALPULALPAN	7.2%
CHIAUTEMPAN	8.4%
CONTLA DE JUAN CUAMATZI	0.0%
CUAPIAXTLA	0.0%
CUAXOMULCÓ	0.0%
EL CARMEN TEQUEXQUITLA	9.1%
EMILIANO ZAPATA	0.0%
ESPAÑITA	0.0%
HUAMANTLA	0.0%
HUEYOTLIPAN	0.0%
IXTACUIXTLA DE MARIANO MATAMOROS	0.0%
IXTENCO	0.0%
LA MAGDALENA TLALTELULCO	0.0%
LAZARO CARDENAS	0.0%
MAZATECOCHCO DE JOSE MARIA MORELOS	0.0%
MUÑOZ DE DOMINGO ARENAS	0.0%
NANACAMILPA DE MARIANO ARISTA	0.0%
NATIVITAS	0.0%
PANOTLA	0.0%
PAPALOTLA DE XICOTENCATL	0.0%
SAN DAMIAN TEXOLOC	0.0%

MUNICIPIO POR ENTIDAD	PORCENTAJE
SAN FRANCISCO TETLANOHCAN	0.0%
SAN JERONIMO ZACUALPAN	0.0%
SAN JOSE TEACALCO	0.0%
SAN JUAN HUACTZINCO	14.4%
SAN LORENZO AXOCOMANITLA	0.0%
SAN LUCAS TECOPILCO	0.0%
SAN PABLO DEL MONTE	21.7%
SANCTORUM DE LAZARO CARDENAS	0.0%
SANTA ANA NOPALUCAN	0.0%
SANTA APOLONIA TEACALCO	0.0%
SANTA CATARINA AYOMETLA	0.0%
SANTA CRUZ QUILEHTLA	0.0%
SANTA CRUZ TLAXCALA	1.0%
SANTA ISABEL XILOXOXTLA	0.0%
TENANCINGO	0.0%
TEOLOCHOLCO	0.0%
TEPETITLA DE LARDIZABAL	0.0%
TEPEYANCO	0.0%
TERRENATE	0.0%
TETLA DE LA SOLIDARIDAD	22.9%
TETLATLAHUCA	0.0%
TLAXCALA	6.5%
TLAXCO	0.0%
TOCATLAN	11.0%
TOTOLAC	0.0%
TZOMPANTEPEC	0.0%
XALOZTOC	7.6%
XALTOCAN	0.0%
XICOHTZINCO	5.7%
YAUHQUEMEHCAN	25.0%
ZACATELCO	0.0%
ZITLALTEPEC DE TRINIDAD SANCHEZ SANTOS	0.0%
TLAVERA	
ACAJETE	23.6%
ACATLAN	0.0%
ACAYUCAN	16.0%
ACTOPAN	7.5%
ACULA	7.5%
ACULTZINGO	7.5%
AGUA DULCE	24.0%
ATAMO TEMAPACHE	7.5%
ALPATLAHUAC	7.5%
ALTO LUCERO DE G BARRIOS	16.9%
ALTOTONGA	23.8%
AVARADO	7.5%
AMATITLAN	7.5%

MUNICIPIO POR ENTIDAD	PORCENTAJE
AMATLAN DE LOS REYES	7.5%
ANGEL R. CABADA	17.3%
APAZAPAN	22.5%
AQUILA	7.5%
ASTACINGA	7.5%
ATLAHUILCO	7.5%
ATOYAC	15.5%
ATZACAN	7.5%
ATZALAN	24.0%
AYAHUALULCO	23.8%
BANDERILLA	17.2%
BENITO JUAREZ	7.5%
BOCA DEL RIO	0.0%
CACAHUALCO	0.0%
CAMARON DE TEJEDA	7.5%
CAMERINO Z. MENDOZA	24%
CARLOS A. CARILLO	7.5%
CARRILLO PUERTO	7.5%
CASTILLO DE TEAYO	7.5%
CATEMACO	32.1%
CAZONES DE HERRERA	7.5%
CERRO AZUL	7.5%
CHACALTIANGUIS	7.5%
CHALMA	7.5%
CHICONAMEL	22.0%
CHICONQUIACO	7.5%
CHICONTEPEC	23.4%
CHINAMECA	7.5%
CHINAMPA DE GOROSTIZA	30.0%
CHOCAMAN	22.7%
CHONTLA	0.0%
CHUMATLAN	7.5%
CITLALTEPETL	7.5%
COACOATZINTLA	7.5%
COAHUILTLAN	7.5%
COATEPEC	7.5%
COATZACOALCOS	22.4%
COATZINTLA	30.0%
COETZALA	7.5%
COLIPA	7.5%
COMAPA	37.5%
CORDOBA	7.5%
COSAMALOAPAN	65.0%
COSAUTLAN DE CARVAJAL	7.5%
COSCOMATEPEC	7.5%
COSOLEACAQUE	23.4%

MUNICIPIO POR ENTIDAD	PORCENTAJE
COTAXTELA	7.5%
COXQUIHUI	24.0%
COYUTLA	30.0%
CUICHAPA	7.5%
CUITLAHUAC	14.3%
EL HIGO	7.5%
EMILIANO ZAPATA	27.5%
ESPINAL	7.5%
ELOMENO MATA	0.0%
FORTIN	46.0%
GUTIERREZ ZAMORA	7.5%
HIDALGOTITLAN	7.5%
HUATUSCO	54.0%
HUAYACOCOTLA	34.2%
HUEYAPAN DE OCAMPO	14.3%
HUILOAPAN DE CUAUHTÉMOC	7.5%
IGNACIO DE LA LLAVE	30.0%
ILAMATLAN	7.5%
ISLA	30.0%
IXCATEPEC	7.5%
IXHUACAN DE LOS REYES	31.5%
IXHUATLÁN DE L CAFÉ	24.0%
IXHUATLÁN DE MADERO	7.5%
IXHUATLÁN DEL SURESTE	139.2%
IXHUATLANCILO	7.5%
IXMATLAHUACAN	7.5%
IXTACZOQUITLÁN	14.1%
JALACINGO	7.5%
JALCOMULCO	7.5%
JÁLTIPAN	24.3%
JAMAPA	31.5%
JÉSUS CARRANZA	21.7%
JILOTEPEC	7.5%
JOSE AZUETA	24.0%
JUAN RODRIGUEZ CLARA	23.5%
JUCHIQUE DE FERRER	24.0%
LA ANTIGUA	26.0%
LA PERLA	7.5%
LANDERO Y COSS	0.0%
LAS CHOAPAS	0.0%
LAS MINAS	7.5%
LAS VIGAS	30.0%
LEON DE TEJADA	7.5%
LOS REYES	7.5%
MAGDALENA	7.5%
MALTRATA	7.5%

MUNICIPIO POR ENTIDAD	PORCENTAJE
MANLIO FABIO ALTAMIRANO	52.5%
MARIANO ESCOBEDO	7.5%
MARTINEZ DE LATORRE	7.5%
MECATLÁN	7.5%
MECAYAPAN	7.5%
MEDELLIN DE BRAVO	7.5%
MIAHUATLÁN	0.0%
MINATITLÁN	23.5%
MISANTLA	23.9%
MIXTLA DE ALTAMIRANO	7.5%
MOLOACAN	9.0%
NANCHITAL DE L. CARDENAS	23.9%
NAOLINGO	24.0%
NARANJAL	7.5%
NARANJOS-AMATLÁN	30.0%
NAUTLA	35.5%
NOGALES	54.0%
OLUTA	7.5%
OMEALCA	30.0%
ORIZABA	7.5%
OTATITLÁN	7.5%
OTEAPAN	24.0%
OZULUAMA DE MASCAREÑAS	22.0%
PAJAPAN	0.0%
PÁNUCO	54.0%
PAPANTLA	7.5%
PASO DE OVEJAS	48.0%
PASO DEL MACHO	7.5%
PEROTE	30.0%
PLATON SÁNCHEZ	7.5%
PLAYA VICENTE	48.0%
POZA RICA	60.0%
PUEBLO VIEJO	7.5%
PUENTE NACIONAL	30.0%
RAFAEL DELGADO	24.0%
RAFAEL LUCIO	24.0%
RÍO BLANCO	42.1%
SALTABARRANCA	7.5%
SAN ANDRÉS TENEJAPA	7.5%
SAN ANDRÉS TUXTLA	23.5%
SAN JUAN EVANGELISTA	7.5%
SAN RAFAEL	70.0%
SANTIAGO SOCHÍAPAN	7.5%
SANTIAGO TUXTLA	7.5%
SAYULA DE ALEMÁN	7.5%
SOCHÍAPA	7.5%

MUNICIPIO POR ENTIDAD	PORCENTAJE
SOCONUSCO	7.5%
SOLEDAD ATZOMPA	7.5%
SOLEDAD DE DOBLADO	7.5%
SOTEAPAN	7.5%
TAMALIN	7.5%
TAMIAHUA	7.5%
TAMPICO ALTO	7.5%
TANCOCO	12.5%
TANTIMA	7.5%
TANTOYUCA	7.5%
TATAHUICAPAN DE JUAREZ	7.5%
TATATILA	0.0%
TECOLUTLA	17.1%
TEHUIPANGO	7.5%
TEMPOAL	7.5%
TENAMPA	7.5%
TENOCHTILÁN	7.5%
TEOCELO	22.5%
TEPATLAXCO	7.5%
TEPETLAN	7.5%
TEPETZINTLA	27.2%
TEQUILA	7.5%
TEXCATEPEC	7.5%
TEXHUACAN	7.5%
TEXISTEPEC	24.0%
TEZONAPA	22.0%
TIERRA BLANCA	23.9%
TIHUATLAN	54.0%
TLACHICHILCO	7.5%
TLACOJALPAN	7.5%
TLACOLULAN	7.5%
TLACOTALPAN	7.5%
TLACOTEPEC DE MEJIA	7.5%
TLALIXCOYAN	7.5%
TLALNEHUAYOCAN	29.9%
TLALTETELA	7.5%
TLAPACOYAN	30.0%
TLAQUILPA	7.5%
TLILAPAN	7.5%
TOMATLAN	23.4%
TONAYAN	7.5%
TOTUTLA	7.5%
TRES VALLES	7.5%
TUXPAN	22.5%
TUXTILLA	7.5%
URSULO GALVAN	22.7%

MUNICIPIO POR ENTIDAD	PORCENTAJE
LIXPANAPA	7.5%
VEGA DE ALATORRE	7.5%
VERAGRUZ	34.6%
VILLA ALDAMA	7.5%
XALAPA	30.0%
XICO	7.5%
XOXOCOTLA	7.5%
YANGA	37.5%
YECUATLA	7.5%
ZACUALPAN	23.5%
ZARAGOZA	7.5%
ZENTLA	30.0%
ZONGOLICA	7.5%
ZONTECOMATLAN	7.5%
ZOZOCOLCO	30.0%
YUCATAN	
ABALA	0.0%
ACANCEH	0.0%
AKIL	0.0%
BACA	0.0%
BOKOBA	0.0%
BUCTZOTZ	0.0%
CACALCHEN	6.0%
CALOTMUL	0.0%
CANSAHCAB	0.0%
CANTAMAYEC	0.0%
CELESTUN	2.6%
CENOTILLO	0.0%
CONKAL	0.0%
CUNCUNUL	0.0%
CUZAMA	0.0%
CHACSINKIN	0.0%
CHANKOM	0.0%
CHAPAB	0.0%
CHEMAX	0.0%
CHICXULUB PUEBLO	0.0%
CHICHIMILA	0.0%
CHIKINDZONOT	0.0%
CHOCHOLA	0.0%
CHUMAYEL	0.0%
DZAN	0.0%
DZEMUL	0.0%
DZIDZANTUN	4.4%
DZILAM DE BRAVO	2.9%
DZILAM GONZALEZ	0.0%
DZITAS	0.0%

MUNICIPIO POR ENTIDAD	PORCENTAJE
DZONCAUICH	0.0%
ESPITA	2.6%
HALACHO	11.3%
HOCABA	0.0%
HOCTUN	6.2%
HOMUN	10.9%
HUHI	0.0%
HUNUCMA	0.0%
IXIL	0.0%
IZAMAL	0.0%
KANASIN	0.0%
KANTUNIL	0.0%
KAUA	0.0%
KINCHIL	0.0%
KOPIOMA	0.0%
MAMA	0.0%
MANI	7.8%
MAXCANU	0.0%
MAYAPAN	0.0%
MERIDA	40.0%
MOCOCHA	0.0%
MOTUL	9.5%
MUNA	0.0%
MUXUPIP	0.0%
OPICHEN	0.0%
OXKUTZCAB	4.3%
PANABA	0.0%
PETO	0.0%
PROGRESO	44.3%
QUINTANA ROO	4.6%
RIO LAGARTOS	0.0%
SACALUM	0.0%
SAMAHIL	0.0%
SANAHCAT	0.0%
SAN FELIPE	0.0%
SANTA ELENA	0.0%
SEYE	4.9%
SINANCHE	0.0%
SOTUTA	0.0%
SUCILA	5.4%
SUDZAL	0.0%
SUMA	0.0%
TAHDZIU	0.0%
TAHMEK	0.0%
TEABO	0.0%
TECOH	0.0%

MUNICIPIO POR ENTIDAD	PORCENTAJE
TEKAL DE VENEGAS	0.0%
TEKANITO	0.0%
TEKAX	0.0%
TEKIP	0.0%
TEKOM	0.0%
TELCHAC PUEBLO	6.0%
TELCHAC PUERTO	0.0%
TEMAX	8.5%
TEMOZON	0.0%
TEPAKAN	0.0%
TETIZ	0.0%
TEYA	0.0%
TICUL	0.0%
TIMUCUY	0.0%
TINUM	0.0%
TIXCACALCUPUL	0.0%
TIXKOKOB	0.0%
TIXMEHUAC	0.0%
TIXPEUAL	0.0%
TIZMIN	0.0%
TUNKAS	0.0%
TZUCACAB	0.0%
UAYMA	0.0%
UCU	0.0%
UMAN	0.0%
VALLADOLID	14.5%
XOCHEL	0.0%
YAXCABA	5.5%
YAXKUKUL	0.0%
YOBAIN	0.0%
VERACRUZ	
APOZOL	8.4%
APULCO	6.8%
ATOLINGA	9.5%
BENITO JUAREZ	11.4%
CALERA	15.5%
CANITAS DE FELIPE PESCADOR	0.0%
CHALCHIHUITES	11.2%
CONCEPCION DEL ORO	36.0%
CUAUHTEMOC	14.0%
EL PLATEADO DE JOAQUIN AMARO	0.0%
EL SALVADOR	9.1%
FRESNILLO	3.9%
GENARO CODINA	11.4%
GENERAL ENRIQUE ESTRADA	0.0%
GENERAL FRANCISCO R. MURGUIA	13.4%

MUNICIPIO POR ENTIDAD	PORCENTAJE
GENERAL PANFILO NATERA	20.0%
GUADALUPE	50.0%
HUANUSCO	14.0%
JALPA	7.6%
JEREZ	10.5%
JIMENEZ DEL TEUL	5.6%
JUAN ALDAMA	19.1%
JUCHIPILA	21.2%
LORETO	18.3%
LUIS MOYA	22.3%
MAZAPIL	1.5%
MELCHOR OCAMPO	3.0%
MEZQUITAL DEL ORO	3.6%
MIGUEL AUZA	14.6%
MOMAX	10.4%
MONTE ESCOBEDO	0.0%
MORELOS	11.5%
MOYAHUA DE ESTRADA	0.0%
NOCHISTLAN DE MEJIA	24.0%
NORIA DE ANGELES	0.0%
OJOCALIENTE	28.7%
PANUCO	7.2%
PINOS	8.4%
RIO GRANDE	13.6%
SAIN ALTO	14.8%
SANTA MARIA DE LA PAZ	13.4%
SOMBRERETE	13.6%
SUSTICACAN	0.0%
TABASCO	8.6%
TEPECHITLAN	19.8%
TEPETONGO	0.0%
TEUL DE GONZALEZ ORTEGA	4.1%
TLALTENANGO DE SANCHEZ ROMAN	36.4%
TRANCOSO	29.1%
TRINIDAD GARCIA DE LA CADENA	13.5%
VALPARAISO	10.8%
VETAGRANDE	14.5%
VILLA DE COS	9.4%
VILLA GARCIA	21.2%
VILLA GONZALEZ ORTEGA	25.6%
VILLA HIDALGO	12.0%
VILLANUEVA	7.7%
ZACATECAS	34.5%

Fuente: Información proporcionada por las entidades (definidas conforme a lo previsto por el segundo párrafo del Art. 1 de la Ley de Coordinación Fiscal). Algunos de los porcentajes fueron calculados con base en las amortizaciones de capital e intereses pagados de los financiamientos o a la proyección del servicio de deuda con respecto a las participaciones estimadas para el municipio para el ejercicio fiscal 2014.

^{1/} Los porcentajes de participaciones afectados por los municipios corresponden a los recursos depositados por la Tesorería de la Federación o Tesorerías Estatales, por instrucción de dichos municipios, a un vehículo de pago (fideicomiso) o los recursos, que en su caso, se utilizan para pagar una obligación bajo un mandato o una instrucción irrevocable enviada por los mismos. Es importante señalar, que no necesariamente reflejan el monto que se utiliza para pagar los financiamientos u obligaciones contraídas. El porcentaje de participaciones afectado informado no hace distinción sobre un fondo específico de participaciones.

* Se refiere a municipios con contratos de mandato que estipulan la afectación de la totalidad de sus participaciones para garantizar el pago de sus obligaciones.

CORTOS PLAZOS DE ENTIDADES FEDERATIVAS Y MUNICIPIOS EN TRÁMITE DE REGISTRO

El saldo de los siguientes financiamientos de cortos plazos se incluye en la deuda reportada de cada Entidad Federativa y Municipio

Entidad	Acreditado	Institución Financiera	Monto Contratado (Millones de Pesos)	Saldo al 30/09/2013 (Millones de Pesos)
Baja California	Gobierno del Estado	HSBC	1,200.0	900.0
Baja California	Gobierno del Estado	BBVA Bancomer	500.0	169.4
Baja California	Gobierno del Estado	Interacciones	445.0	445.0
Baja California	Gobierno del Estado	Interacciones	415.0	415.0
Baja California	Gobierno del Estado	Interacciones	660.0	660.0
Baja California	Mexicali	Interacciones	200.0	200.0
Baja California Sur	Gobierno del Estado	BBVA Bancomer	200.0	200.0
Campeche	Campeche	Interacciones	50.0	50.0
Campeche	Carmen	Bansi	32.5	32.5
Chiapas	Gobierno del Estado	Interacciones	2,768.0	2,768.0
Chiapas	Tuxtla Gutiérrez	Interacciones	95.8	40.7
Durango	Gobierno del Estado	Banorte	500.0	500.0
Guerrero	Acapulco	Interacciones	158.0	158.0
Hidalgo	Gobierno del Estado	Banorte	600.0	500.0
Jalisco	Guadalajara	Banorte	150.0	150.0
Jalisco	Puerto Vallarta	Interacciones	35.0	35.0
México	Mexicaltzingo	Financiera Local	3.0	0.0
México	San José del Rincón	Financiera Local	5.9	0.0
México	Temascaltepec	Banorte	1.2	1.2
México	Temascaltepec	Banorte	1.2	1.2
México	Xonacatlán	Financiera Local	2.5	0.0
Michoacán	Zitácuaro	Interacciones	25.4	16.0
Nayarit	Gobierno del Estado	Banorte	200.0	200.0
Nayarit	Gobierno del Estado	Interacciones	171.9	143.3
Nuevo León	Gobierno del Estado	Interacciones	1,800.0	466.7
Nuevo León	Gobierno del Estado	HSBC	700.0	544.4
Nuevo León	Gobierno del Estado	Afirme	700.0	580.0
Nuevo León	Gobierno del Estado	Interacciones	350.0	320.8
Nuevo León	Gobierno del Estado	BBVA Bancomer	100.0	100.0
Nuevo León	Gobierno del Estado	HSBC	250.0	250.0
Nuevo León	Guadalupe	Interacciones	90.0	20.0
Oaxaca	Gobierno del Estado	Interacciones	2,000.0	1,061.1
San Luis Potosí	Gobierno del Estado	Banorte	300.0	300.0
San Luis Potosí	Ciudad Valles	Bansi	26.8	0.0
Tabasco	Comalcalco	Interacciones	38.4	38.4

Fuente: Registro Público Único de Financiamientos y Obligaciones de Entidades Federativas y Municipios, cuya entrada en operación comenzó a partir del día 1 de noviembre de 2016.

Nota: El saldo al 30 de septiembre de 2016 se refiere a la información proporcionada por las entidades y tiene periodicidad trimestral.

- 1/ Se refiere a las obligaciones vigentes; es decir, no incluye obligaciones liquidadas, prepagadas o cuyo vencimiento ya ocurrió.
- 2/ Se refiere a la entidad, municipio u organismo que contrae la obligación.
- 3/ Se refiere a las instituciones de crédito que operan en territorio nacional y/o personas físicas o morales de nacionalidad mexicana con quienes se contrajeran las obligaciones y empréstitos.
- 4/ Se refiere al tipo de obligación que asume el acreditado, y que puede ser cualquiera de las siguientes: crédito simple, crédito en cuenta corriente, emisión bursátil, garantía de pago oportuno (para aquellas obligaciones antes de la entrada en operación del Registro Público Único), cadenas productivas/factorajes, arrendamientos financieros y APP's.
- 5/ Se refiere a la fecha en que se firmó la obligación en cuestión entre el acreditado y el acreedor.
- 6/ Se refiere a la fecha en la que la obligación en cuestión se inscribió.
- 7/ Se refiere al monto en pesos que se pactó entre el acreditado y el acreedor, mismo que consta en el instrumento jurídico en el cual se contrae la obligación.
- 8/ Se refiere al saldo insolutor de la deuda, en pesos, al 30 de septiembre de 2016, reportado por las entidades de manera trimestral.
- 9/ Se refiere al plazo de vencimiento de la obligación, pactado entre el acreditado y el acreedor y que consta en el contrato o instrumento originalmente inscrito. Para aquellas obligaciones inscritas de conformidad con el Reglamento del Registro Público Único, el plazo se reporta en días, hacia atrás, el plazo se reporta en meses, mientras que el plazo en días es una estimación.
- 10/ Se refiere a la tasa de mercado, tasa base o tasa fija pactada entre el acreditado y el acreedor y que consta en el contrato inscrito en el Registro Público Único. La publicación de este campo aplica para aquellas obligaciones inscritas a partir de la entrada en operación del Registro Público Único (1 de noviembre de 2016).
- 11/ Se refiere a la sobretasa adicional a la tasa de interés pactada entre el acreditado y el acreedor y que consta en el contrato inscrito en el Reglamento del Registro Público Único. La publicación de este campo aplica para aquellas obligaciones inscritas de conformidad con el Reglamento del Registro Público Único. Para el caso de las obligaciones con tasa fija, este campo se muestra como "N/A".
- 12/ Se refiere a la fecha de vencimiento de la obligación en cuestión pactada entre el acreditado y el acreedor. La publicación de este campo aplica para aquellas obligaciones inscritas de conformidad con el Reglamento del Registro Público Único.
- 13/ Tasa de interés anual que representa el servicio de la deuda o pago por servicio y los Gastos Adicionales, sin contemplar los Gastos Adicionales Contingentes, correspondientes a la Oferta del Financiamiento u Obligación, calculada de acuerdo a los Lineamientos de la Metodología para el Cálculo del Menor Costo Financiero y de los Procesos Competitivos de los Financiamientos u Obligaciones a contratar por parte de las Entidades Federativas, los Municipios y sus Entes Públicos. La publicación de este campo aplica para aquellas obligaciones inscritas de conformidad con el Reglamento del Registro Público Único.
- 14/ Se refiere a la fecha de la última modificación inscrita de conformidad con el Reglamento del Registro Público Único. La publicación de este campo aplica para aquellas modificaciones inscritas de conformidad con el Reglamento del Registro Público Único.
- 15/ Se refiere al recurso afectado como fuente de pago para las obligaciones contratadas.
- 16/ Se refiere al porcentaje afectado del recurso que se tomó como fuente de pago para las obligaciones contratadas.
- 17/ Se refiere al rubro en el que fue catalogado el único fin para el cual fue contratada la obligación.
- 18/ Se refiere al tipo de garantía asociada a la obligación, inscrita de conformidad con el Reglamento del Registro Público Único. Su inscripción está referida a los Financiamientos u Obligaciones principales a cubrir, por lo que no cuenta con una Clave de Inscripción distinta a éstos.
- 19/ Se refiere al garante que otorga la garantía asociada a la obligación, tal cual consta en el contrato inscrito en el Registro Público Único. Su inscripción está referida a los Financiamientos u Obligaciones principales a cubrir, por lo que no cuenta con una Clave de Inscripción distinta a éstos.
- 20/ Se refiere al monto en pesos o porcentaje garantizado de la obligación principal y su inscripción está referida a los Financiamientos u Obligaciones principales a cubrir, por lo que no cuenta con una Clave de Inscripción distinta a éstos:
- 21/ Se refiere a la fecha en que se firmó la garantía en cuestión entre el acreditado y el garante.
- 22/ Se refiere a la fecha de vencimiento de la garantía en cuestión pactada entre el acreditado y el garante.
- 23/ Se refiere al tipo de instrumento derivado para cubrir tasas de interés asociadas al mercado de dinero y atada a la obligación principal. Su inscripción está referida a las Obligaciones principales a cubrir, por lo que no cuenta con una Clave de Inscripción distinta a éstas.
- 24/ Se refiere a la institución financiera con la cual se pacta el instrumento derivado asociado a la obligación principal, tal cual consta en el Registro Público Único.
- 25/ Se refiere a la tasa de interés de ejercicio que consta en el instrumento derivado asociado a la obligación, inscrito de conformidad con el Reglamento del Registro Público Único.
- 26/ Se refiere a la fecha en que se firmó el instrumento derivado en cuestión entre el acreditado y la institución.
- 27/ Se refiere a la fecha de vencimiento del instrumento derivado en cuestión pactada entre el acreditado y la institución.



CÁMARA DE DIPUTADOS
LXIII LEGISLATURA

Secretario General: Mauricio Farah Gebara; **Secretario de Servicios Parlamentarios:** Juan Carlos Delgadillo Salas; **Secretario de Servicios Administrativos y Financieros:** Carlos Alfredo Olson San Vicente; **Director General de Crónica y Gaceta Parlamentaria:** Gilberto Becerril Olivares; **Directora del Diario de los Debates:** Eugenia García Gómez; **Jefe del Departamento de Producción del Diario de los Debates:** Oscar Orozco López; **Apoyo Documental:** **Dirección General de Proceso Legislativo, Directora General,** María Elena Sánchez Algarín. Oficinas de la Dirección del Diario de los Debates de la Cámara de Diputados del Congreso de la Unión: Palacio Legislativo, avenida Congreso de la Unión 66, edificio E, cuarto nivel, colonia El Parque, delegación Venustiano Carranza, CP 15969. Teléfonos: 5036-0000, extensiones 54039, 54044, 54037. Registrado como artículo de segunda clase en la Administración de Correos, el 21 de septiembre de 1921. **Página electrónica:** <http://cronica.diputados.gob.mx>