



**CÁMARA DE
DIPUTADOS**
LXIV LEGISLATURA

Diario de los Debates

ÓRGANO OFICIAL DE LA CÁMARA DE DIPUTADOS
DEL CONGRESO DE LOS ESTADOS UNIDOS MEXICANOS

Segundo Periodo de Sesiones Ordinarias del Tercer Año de Ejercicio

Presidenta

Diputada Dulce María Sauri Riancho

Año III

Martes 23 de febrero de 2021

Sesión 8 Anexo "B"

Mesa Directiva

Presidenta

Dip. Dulce María Sauri Riancho

Vicepresidentes

Dip. María de los Dolores Padierna Luna

Dip. Xavier Azuara Zúñiga

Dip. María Sara Rocha Medina

Secretarios

Dip. María Guadalupe Díaz Avilés

Dip. Karen Michel González Márquez

Dip. Martha Hortencia Garay Cadena

Dip. Julieta Macías Rábago

Dip. Héctor René Cruz Aparicio

Dip. Lyndiana Elizabeth Bugarín Cortés

Dip. Mónica Bautista Rodríguez

Junta de Coordinación Política

Presidente

Dip. Moisés Ignacio Mier Velasco
Coordinador del Grupo Parlamentario de
Movimiento de Regeneración Nacional

Coordinadores de los Grupos Parlamentarios

Dip. Juan Carlos Romero Hicks
Coordinador del Grupo Parlamentario del
Partido Acción Nacional

Dip. René Juárez Cisneros
Coordinador del Grupo Parlamentario del
Partido Revolucionario Institucional

Dip. Reginaldo Sandoval Flores
Coordinador del Grupo Parlamentario del
Partido del Trabajo

Dip. Fabiola Raquel Guadalupe Loya Hernández
Coordinadora del Grupo Parlamentario de
Movimiento Ciudadano

Dip. Jorge Arturo Argüelles Victorero
Coordinador del Grupo Parlamentario del
Partido Encuentro Social

Dip. Arturo Escobar y Vega
Coordinador del Grupo Parlamentario del
Partido Verde Ecologista de México

Dip. Verónica Beatriz Juárez Piña
Coordinadora del Grupo Parlamentario del
Partido de la Revolución Democrática



Diario de los Debates

ÓRGANO OFICIAL DE LA CÁMARA DE DIPUTADOS
DEL CONGRESO DE LOS ESTADOS UNIDOS MEXICANOS

Segundo Periodo de Sesiones Ordinarias del Tercer Año de Ejercicio

Director General de Crónica y Gaceta Parlamentaria Gilberto Becerril Olivares	Presidenta Diputada Dulce María Sauri Riancho	Directora del Diario de los Debates Eugenia García Gómez
Año III	Ciudad de México, martes 23 de febrero de 2021	Sesión 8 Anexo "B"

SUMARIO

COMUNICACIONES OFICIALES

Del Consejo Nacional de Armonización Contable mediante la cual remite el Informe anual de la armonización contable en México 2020, que incluye las recomendaciones pertinentes para el mejor cumplimiento de los objetivos previstos en la Ley General de Contabilidad Gubernamental.



CONAC

Consejo Nacional
de Armonización
Contable

INFORME ANUAL

EJERCICIO 2020

ÍNDICE

PRESENTACIÓN	4
INFORME ANUAL	5
I. REUNIONES REALIZADAS.....	5
II. CUMPLIMIENTO DE ADOPCIÓN NORMATIVA	7
III. APLICACIÓN DE RECURSOS PREVISTOS EN EL PEF PARA EL EJERCICIO 2020	8
IV. SEGUIMIENTO A LOS AVANCES DE LA ARMONIZACIÓN CONTABLE.....	12
A. PRIMERA EVALUACIÓN DE ENTES FEDERALES Y CUARTO PERIODO 2019 DE ENTES PÚBLICOS ESTATALES Y MUNICIPALES.....	12
I. MECANISMO DE EVALUACIÓN DE LA ARMONIZACIÓN CONTABLE	12
DESCRIPCIÓN GENERAL	12
ENTES PÚBLICOS.....	13
PROCESO DE EVALUACIÓN.....	14
HERRAMIENTAS TECNOLÓGICAS	15
II. RESULTADO DE LOS PROCESOS DE EVALUACIÓN	17
RECOMENDACIONES	18
ANEXOS	19
I. RESULTADOS DE EVALUACIÓN DE LA ARMONIZACIÓN CONTABLE.....	20
RESULTADO ENTES FEDERALES EJERCICIO 2019	21
RESULTADOS GLOBALES E INDICADORES DE COBERTURA	21
APARTADO A. REGISTROS CONTABLES	22
APARTADO B. REGISTROS PRESUPUESTALES	23
APARTADO C. REGISTROS ADMINISTRATIVOS	24
APARTADO D. TRANSPARENCIA	25
APARTADO E. CUENTA PÚBLICA	26
RESULTADO ENTES ESTATALES Y MUNICIPALES DEL CUARTO PERIODO 2019.....	27
EVALUACIÓN DE LA ARMONIZACIÓN CONTABLE CUARTO PERIODO 2019.....	27
RESULTADOS GLOBALES E INDICADORES DE COBERTURA	27

APARTADO A. REGISTROS CONTABLES	28
APARTADO B. REGISTROS PRESUPUESTALES	29
APARTADO C. REGISTROS ADMINISTRATIVOS.....	30
APARTADO D. TRANSPARENCIA	31
APARTADO E. CUENTA PÚBLICA	32
II. RESULTADO POR TIPO DE ENTE PÚBLICO Y RAMO DE LOS ENTES PÚBLICOS FEDERALES	33
III. RESULTADO POR ENTIDAD FEDERATIVA DEL CUARTO PERIODO DE 2019	58

PRESENTACIÓN

En cumplimiento con lo dispuesto en la fracción V y penúltimo párrafo del artículo 9 de la Ley General de Contabilidad Gubernamental (LGCG), se presenta el Informe Anual al Congreso de la Unión del ejercicio 2020, incluyendo las recomendaciones correspondientes.

INFORME ANUAL

I. REUNIONES REALIZADAS

En el ejercicio 2020, se llevaron a cabo 3 sesiones del Consejo Nacional de Armonización Contable (CONAC), como se detallan a continuación:

A. Primera Reunión, llevada a cabo el día 25 de febrero, en la que:

1. Se aprobó el Plan Anual de Trabajo del CONAC y se acordó su publicación en la página web del CONAC y en el Diario Oficial de la Federación, a lo que se le dio cumplimiento el 11 de marzo de 2020.
2. Se autorizó el envío del Informe Anual del CONAC del ejercicio 2019 que se rinde al Congreso de la Unión, dando cumplimiento en tiempo y forma el 26 de febrero de 2020.
3. Se aprobó el documento “Términos y condiciones para la distribución del fondo previsto en el Presupuesto de Egresos de la Federación para el ejercicio fiscal 2020, en beneficio de las entidades federativas y municipios para la capacitación y profesionalización, así como para la modernización de tecnologías de la información y comunicaciones”, a lo que se dio cumplimiento con la publicación en el Diario Oficial de la Federación el día 11 de marzo de 2020.

B. Segunda Reunión, llevada a cabo el 31 de julio, en la que:

1. Se instruyó al Secretario Técnico para que se publiquen los resultados de los Entes Públicos de la Federación correspondientes al ejercicio 2019, en la página de internet del CONAC y se dé continuidad en cuanto sea posible a esta evaluación, a lo que se dio cumplimiento con la publicación en el apartado de transparencia de la página de internet del CONAC, el cual puede ser consultado en la siguiente dirección electrónica:

https://www.conac.gob.mx/work/models/CONAC/SEvAC/federacion/00_Rep_3_2019.pdf

C. Tercera Reunión, llevada a cabo el 27 de noviembre, en la que:

1. Se autorizó la publicación del Reporte Especial sobre la aplicación de los recursos del fondo a que hace referencia el artículo 42 del Presupuesto de Egresos de la Federación 2020, en la página de internet del CONAC, el cual puede ser consultado en la siguiente dirección electrónica:

https://www.conac.gob.mx/work/models/CONAC/secretario/SEC_01_03_026.pdf

2. Se instruyó al Secretario Técnico del CONAC comunicar la designación correspondiente a las Entidades Federativas integrantes del CONAC para el periodo 2021-2022, realizando dicha comunicación de manera formal en el mes de diciembre de 2020.
3. Se instruyó al Secretario Técnico que instrumentará un mecanismo de elección de municipios en el que considere en primer lugar una rotación en orden alfabético de las entidades federativas, comenzando con la entidad federativa de Aguascalientes y en segundo lugar mejor evaluados en materia de armonización contable en el tercer periodo de 2019, a través de la plataforma SEVAC correspondiendo a los siguientes Municipios, San Francisco de los Romo del Estado de Aguascalientes y Mexicali del Estado de Baja California, realizando dicha comunicación de manera formal en el mes de diciembre de 2020.
4. Acuerdo por el que se reforma y adiciona el Manual de Contabilidad Gubernamental (Capítulo VII de los Estados e Informe Contables, Presupuestarios, Programáticos y de los Indicadores de Postura Fiscal), publicado en el Diario Oficial de la Federación el día 23 de diciembre de 2020.

Se Incorporaron los instructivos correspondientes y sus reglas de validación, se modificó la fracción IV) Notas al Estado de Flujos de Efectivo, se incluyó al calce de cada uno de los formatos de los estados financieros la leyenda “Bajo protesta de decir verdad declaramos que los Estados Financieros y sus notas, son razonablemente correctos y son responsabilidad del emisor” y en Objetivo y Consideraciones Generales, se incorpora la posibilidad de que cuando el ente público requiera la emisión de Estados Financieros comparativos entre periodos menores a un ejercicio fiscal y el periodo anual anterior, y no sea posible apegarse a alguna de las Reglas de Validación, dicha circunstancia se deberá indicar en las “Notas de Desglose” correspondiente a cada Estado Financiero.

II. CUMPLIMIENTO DE ADOPCIÓN NORMATIVA

En observancia a lo dispuesto en el artículo 15 de la LGCG, la Secretaría Técnica del CONAC, lleva un registro de las acciones que realizan los entes públicos de las entidades federativas para adoptar las decisiones del Consejo, para ello, las entidades federativas deben publicar en los medios oficiales escritos y electrónicos de difusión locales, las normas que apruebe el CONAC y, con base en éstas, las demás disposiciones que sean necesarias para dar cumplimiento a lo previsto en la LGCG.

Una vez que se reciben las fechas de publicación en los medios oficiales de cada entidad federativa de las normas aprobadas por el CONAC, se realiza la difusión de éstas en la página web del CONAC.

La información del cumplimiento de la adopción normativa del año 2020, corresponde a las normas aprobadas por el CONAC de acuerdo a las siguientes publicaciones del Diario Oficial de la Federación:

1. Publicada el 27 de diciembre de 2018

Acuerdo por el que se Reforma y Adiciona el Manual de Contabilidad Gubernamental

El Secretario Técnico informó que todas las entidades federativas dieron cumplimiento a la publicación del Acuerdo por el que se reforma y adiciona el Manual de Contabilidad Gubernamental (Capítulo IV Instructivos de Manejo de Cuentas) aprobado por el CONAC y publicado en el Diario Oficial de la Federación el 27 de diciembre de 2018.

2. Publicada el 23 de diciembre de 2020

Acuerdo por el que se reforma y adiciona el Manual de Contabilidad Gubernamental (Capítulo VII de los Estados e Informes Contables, Presupuestarios, Programáticos y de los Indicadores de Postura Fiscal).

Con relación a la adopción normativa de las entidades federativas respecto de la norma aprobada por el CONAC y publicada en el DOF el 23 de diciembre de 2020, se encuentra en proceso de publicación por parte de las entidades federativas, por lo que será presentada en el Informe Anual 2021.

III. APLICACIÓN DE RECURSOS PREVISTOS EN EL PEF PARA EL EJERCICIO 2020

El 11 de marzo de 2020, se publicaron en el DOF los “Términos y condiciones para la distribución del fondo previsto en el Presupuesto de Egresos de la Federación para el ejercicio fiscal 2020, en beneficio de las entidades federativas y municipios para la capacitación y profesionalización, así como para la modernización de tecnologías de la información y comunicaciones”, en apego a lo dispuesto en el artículo 42 del PEF 2020.

En cumplimiento a esta disposición, los sujetos obligados emitieron las solicitudes correspondientes y se firmaron los convenios respectivos de acuerdo a las metas definidas en los Planes de Trabajo de cada entidad federativa.

Los recursos fueron ejercidos por 29 entidades federativas y la Asociación Nacional de Organismos de Fiscalización Superior y Control Gubernamental, distribuidos en dos grandes vertientes, la primera dirigida a capacitación de los servidores públicos de las entidades federativas y municipios en diversos temas relacionados con la armonización contable, entre los que se encuentran las normas aprobadas por el CONAC, el registro contable de las operaciones, la integración automática del ejercicio presupuestario con la operación contable, el manejo de las cuentas patrimoniales de ingresos y gastos, la construcción de matrices de conversión, el tratamiento de los bienes muebles e inmuebles, la generación de información financiera, los estados presupuestarios y programáticos, la consolidación de estados financieros, la integración de la cuenta pública, el cumplimiento del Título V de la Ley General de Contabilidad Gubernamental, entre otros.

**REPORTE ESPECIAL SOBRE LA APLICACIÓN DE LOS RECURSOS DEL FONDO A
QUE HACEN REFERENCIA EL ARTÍCULO 42 DEL PRESUPUESTO DE EGRESOS
DE LA FEDERACIÓN 2020**

RESUMEN DE LOS SUBSIDIOS OTORGADOS

Entidad Federativa	Subsidio otorgado (a)	Subsidio ejercido (b)	Diferencia [c=(a-b)]	Rendimientos generados (d)	Rendimientos ejercidos (e)	Reintegros a la Tesorería [f=(d-e)+c]	Subsidio ejercido %
Aguascalientes	1,003,244.00	924,560.00	78,684.00	281.38	-	78,965.38	92.2
Baja California Sur	1,291,120.00	1,287,674.40	3,445.60	131.93	11.60	3,565.93	99.7
Baja California	1,025,280.00	1,025,280.00	-	18.23	-	18.23	100.0
Campeche	1,186,550.00	1,186,550.00	-	1,045.33	1,045.33	-	100.0
Chiapas	1,350,402.00	1,350,402.00	-	666.00	-	666.00	100.0
Chihuahua	682,340.00	497,028.00	185,312.00	19.00	-	185,331.00	72.8
Coahuila de Zaragoza	844,245.00	844,245.00	-	3.52	3.52	-	100.0
Colima	1,090,860.00	1,083,260.22	7,599.78	998.68	-	8,598.46	99.3
Durango	1,272,200.00	1,272,200.00	-	180.00	-	180.00	100.0
Guanajuato	887,580.00	690,840.00	196,740.00	7,323.63	-	204,063.63	77.8
Guerrero	1,110,240.00	1,110,240.00	-	1,577.00	-	1,577.00	100.0
Hidalgo	1,007,440.00	987,840.00	19,600.00	3,163.16	-	22,763.16	98.1
Jalisco	1,145,340.00	1,145,336.88	3.12	9,978.77	-	9,981.89	100.0
México	1,331,260.00	1,331,260.00	-	14,655.40	14,655.40	-	100.0
Michoacán de Ocampo	1,300,010.00	1,300,010.00	-	845.57	495.40	350.17	100.0
Morelos	1,105,090.00	517,000.00	588,090.00	14,358.00	-	602,448.00	46.8
Nayarit	1,061,640.00	1,061,640.00	-	1,422.00	-	1,422.00	100.0
Oaxaca	1,874,110.00	1,862,864.00	11,246.00	104.48	-	11,350.48	99.4
Puebla	1,187,340.00	1,079,400.00	107,940.00	4,822.55	-	112,762.55	90.9
Quintana Roo	955,985.00	879,420.00	76,565.00	24.87	-	76,589.87	92.0
San Luis Potosí	1,253,240.00	1,253,240.00	-	799.00	-	799.00	100.0
Sinaloa	1,050,000.00	1,050,000.00	-	504.00	-	504.00	100.0
Sonora	1,171,600.00	1,171,600.00	-	2,153.00	-	2,153.00	100.0
Tabasco	1,082,000.00	1,062,266.59	19,733.41	386.48	-	20,119.89	98.2
Tamaulipas	1,558,674.89	1,558,537.00	137.89	-	-	137.89	100.0
Tlaxcala	685,683.00	673,332.24	12,350.76	3,843.28	1,697.98	14,496.06	98.2
Veracruz	1,063,432.15	984,650.13	78,782.02	902.24	-	79,684.26	92.6
Yucatán	755,760.00	755,760.00	-	95.00	-	95.00	100.0
Zacatecas	805,020.00	706,020.00	99,000.00	2,894.81	-	101,894.81	87.7
ASOFIS	18,737,720.00	-	18,737,720.00	6,558.69	-	18,744,278.69	-
TOTAL	50,875,406.04	30,652,456.46	20,222,949.58	79,756.00	17,909.23	20,284,796.35	60.3

En la vertiente de capacitación, se alcanzaron los siguientes resultados:

Ejecutor de recursos	Número de entes públicos capacitados	Número de personas capacitadas	Número de horas impartidas
Entidades Federativas	4,232	43,519	7,323

La segunda vertiente en la que se distribuyeron los recursos se orientó a la modernización tecnológica, misma que incluyó la adquisición de equipo, impresoras y servidores; la adquisición o renovación de licencias; mejoras y desarrollo de las herramientas tecnológicas, entre otros.

En la vertiente de modernización, se alcanzaron los siguientes resultados:

Ejecutor de recursos	Adquisición de equipo, impresoras y servidores	Adquisición o renovación de Licencias Indetec	Adquisición de otras licencias	Mejoras y desarrollo de herramientas tecnológicas	Otros
Entidades federativas	264	1,108	98	2	30

Las acciones realizadas en ambas vertientes se ejecutaron con la finalidad de abatir el rezago en capacitación, actualizar y estandarizar los contenidos de los cursos de capacitación conforme a la normatividad vigente, proporcionar herramientas tecnológicas para facilitar la comunicación, la generación de la información financiera y sobre todo disminuir la brecha tecnológica a nivel nacional.

Derivado de lo anterior, la distribución de los recursos tanto otorgados como ejercidos en el año 2020, se muestran a continuación:

REPORTE ESPECIAL SOBRE LA APLICACIÓN DE LOS RECURSOS DEL FONDO A QUE HACEN REFERENCIA EL ARTÍCULO 42 DEL PRESUPUESTO DE EGRESOS DE LA FEDERACIÓN 2020

Entidad Federativa	Subsidio otorgado			Subsidio ejercido			Subsidio ejercido % (h)	Reintegros a la Tesorería incluye rendimientos no ejercidos (g)
	Capacitación y Profesionalización (a)	Modernización de Tecnologías de la Información y Comunicaciones (b)	Total [c=(a+b)]	Capacitación y Profesionalización (d)	Modernización de Tecnologías de la Información y Comunicaciones (e)	Total [f=(d+e)]		
Aguascalientes	608,844.00	394,400.00	1,003,244.00	530,160.00	394,400.00	924,560.00	92.2	78,965.38
Baja California Sur	184,320.00	1,106,800.00	1,291,120.00	184,320.00	1,103,354.40	1,287,674.40	99.7	3,565.93
Baja California	503,280.00	522,000.00	1,025,280.00	503,280.00	522,000.00	1,025,280.00	100.0	18.23
Campeche	615,150.00	571,400.00	1,186,550.00	615,150.00	571,400.00	1,186,550.00	100.0	-
Chiapas	-	1,350,402.00	1,350,402.00	-	1,350,402.00	1,350,402.00	100.0	666.00
Chihuahua	236,340.00	446,000.00	682,340.00	54,540.00	442,488.00	497,028.00	72.8	185,331.00
Coahuila de Zaragoza	844,245.00	-	844,245.00	844,245.00	-	844,245.00	100.0	-
Colima	661,660.00	429,200.00	1,090,860.00	654,060.22	429,200.00	1,083,260.22	99.3	8,598.46
Durango	616,800.00	655,400.00	1,272,200.00	616,800.00	655,400.00	1,272,200.00	100.0	180.00
Guanajuato	887,580.00	-	887,580.00	690,840.00	-	690,840.00	77.8	204,063.63
Guerrero	1,110,240.00	-	1,110,240.00	1,110,240.00	-	1,110,240.00	100.0	1,577.00
Hidalgo	1,007,440.00	-	1,007,440.00	987,840.00	-	987,840.00	98.1	22,763.16
Jalisco	1,106,340.00	39,000.00	1,145,340.00	1,106,340.00	38,996.88	1,145,336.88	100.0	9,981.89
México	1,331,260.00	-	1,331,260.00	1,331,260.00	-	1,331,260.00	100.0	-
Michoacán de Ocampo	1,039,010.00	261,000.00	1,300,010.00	1,039,010.00	261,000.00	1,300,010.00	100.0	350.17
Morelos	401,160.00	703,930.00	1,105,090.00	401,000.00	116,000.00	517,000.00	46.8	602,448.00
Nayarit	315,840.00	745,800.00	1,061,640.00	315,840.00	745,800.00	1,061,640.00	100.0	1,422.00
Oaxaca	1,118,110.00	756,000.00	1,874,110.00	1,106,864.00	756,000.00	1,862,864.00	99.4	11,350.48
Puebla	1,187,340.00	-	1,187,340.00	1,079,400.00	-	1,079,400.00	90.9	112,762.55
Quintana Roo	876,485.00	79,500.00	955,985.00	799,920.00	79,500.00	879,420.00	92.0	76,589.87
San Luis Potosí	145,440.00	1,107,800.00	1,253,240.00	145,440.00	1,107,800.00	1,253,240.00	100.0	799.00
Sinaloa	863,520.00	186,480.00	1,050,000.00	863,520.00	186,480.00	1,050,000.00	100.0	504.00
Sonora	-	1,171,600.00	1,171,600.00	-	1,171,600.00	1,171,600.00	100.0	2,153.00
Tabasco	500,000.00	582,000.00	1,082,000.00	492,560.14	569,706.45	1,062,266.59	98.2	20,119.89
Tamaulipas	666,600.00	892,074.89	1,558,674.89	666,600.00	891,937.00	1,558,537.00	100.0	137.89
Tlaxcala	92,160.00	593,523.00	685,683.00	130,720.00	542,612.24	673,332.24	98.2	14,496.06
Veracruz	299,574.90	763,857.25	1,063,432.15	239,372.20	745,277.93	984,650.13	92.6	79,684.26
Yucatán	755,760.00	-	755,760.00	755,760.00	-	755,760.00	100.0	95.00
Zacatecas	140,120.00	664,900.00	805,020.00	72,720.00	633,300.00	706,020.00	87.7	101,894.81
ASOFIS	-	18,737,720.00	18,737,720.00	-	-	-	-	18,744,278.69
TOTAL	18,114,618.90	32,760,787.14	50,875,406.04	17,337,801.56	13,314,654.90	30,652,456.46	60.3	20,284,796.35

IV. SEGUIMIENTO A LOS AVANCES DE LA ARMONIZACIÓN CONTABLE

A. PRIMERA EVALUACIÓN DE ENTES FEDERALES Y CUARTO PERIODO 2019 DE ENTES PÚBLICOS ESTATALES Y MUNICIPALES

I. MECANISMO DE EVALUACIÓN DE LA ARMONIZACIÓN CONTABLE

DESCRIPCIÓN GENERAL

El Mecanismo de Evaluación de la Armonización Contable fue establecido con la finalidad de conocer el grado de avance de los entes públicos del país respecto a los diferentes temas relacionados con la armonización contable.

Los elementos que conforman el Mecanismo de Evaluación se muestran a continuación:



MARCO NORMATIVO

Está fundamentado principalmente en la Ley General de Contabilidad Gubernamental, las Reglas de Operación de los Consejos de Armonización Contable de las Entidades Federativas y en el Marco de Referencia emitido por la Auditoría Superior de la Federación, los cuales permiten coordinar actividades conjuntas para consolidar la armonización contable, impulsar la transparencia y la rendición de cuentas, así como fortalecer y optimizar los procesos de fiscalización.

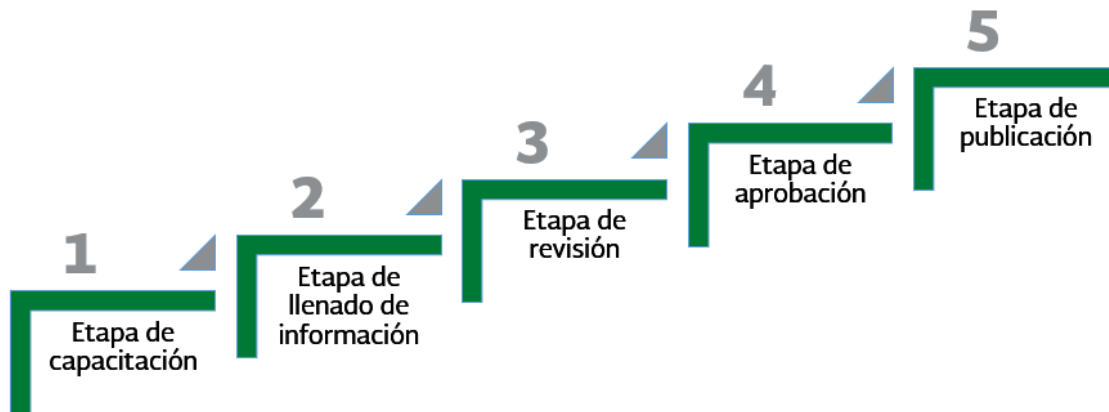
ENTES PÚBLICOS

La cobertura, está definida por la totalidad de los entes públicos a nivel nacional, de acuerdo con la siguiente clasificación:

- Poder Ejecutivo Federal
- Poder Legislativo Federal
- Poder Judicial Federal
- Órganos Autónomos Federales
- Entidades Paraestatales Federales
- Poder Ejecutivo Estatal
- Poder Legislativo Estatal
- Poder Judicial Estatal
- Órganos Autónomos Estatales
- Entidades Paraestatales
- Municipios con población mayor a 25,000 habitantes
- Municipios con población menor a 25,000 habitantes
- Entidades Paramunicipales

PROCESO DE EVALUACIÓN

El proceso de evaluación de la armonización contable, consta de lo siguiente:



A través de una plataforma virtual se lleva a cabo el proceso de capacitación respecto a diversos temas, entre los que se encuentran: descripción general del mecanismo, manejo de la herramienta tecnológica y manuales de evaluación.

La información es capturada durante la etapa de llenado, y ésta se realiza a través del portal de entes del Sistema de Evaluaciones de la Armonización Contable (SEvAC). Durante esta etapa del proceso se contestan los reactivos que conforman cada una de las evaluaciones trimestrales, asimismo, se ingresa al SEvAC la evidencia comprobatoria de los reactivos que integran cada evaluación.

En la etapa de revisión de cada Entidad de Fiscalización Superior Local (EFSL) y personal de la Unidad de Contabilidad Gubernamental (UCG), para el caso de los entes públicos federales, se verifican a través del portal administrativo del SEvAC las respuestas y la evidencia de cada reactivo de la evaluación, y se asigna una calificación. El representante de la EFSL o de la UCG asigna la calificación de acuerdo a los manuales de evaluación, y en su caso, solicita al enlace del ente público alguna aclaración sobre la información contenida en el SEvAC.

Una vez que la información de cada ente público ha sido evaluada por la EFSL o personal de la UCG se envía, a través del SEvAC a los Consejos de Armonización Contable de las Entidades Federativas (CACEF), y en el caso de los entes federales al coordinador sectorial, con la finalidad de obtener el visto bueno. Una vez que cada CACEF o coordinador sectorial ha validado la información, ésta se envía al CONAC.

La última etapa del proceso se refiere a la publicación del mapa interactivo con los resultados de la evaluación. Dicha publicación se puede consultar en el apartado de Transparencia de la página oficial del CONAC.

<http://www.conac.gob.mx/es/CONAC/Transparencia>

HERRAMIENTAS TECNOLÓGICAS

Durante los procesos de evaluación se utilizaron tres herramientas tecnológicas que permitieron realizar el despliegue del Mecanismo de Evaluación de la Armonización Contable.

Se utilizó una plataforma de capacitación virtual para llevar a cabo dicho proceso con los enlaces de cada ente público involucrado. Esta aplicación contiene videos tutoriales, presentaciones, manuales, avisos, y demás elementos necesarios para asegurar que los enlaces recibieran la capacitación para cumplir con el proceso de evaluación en tiempo y forma.

El portal de entes SEvAC es la plataforma donde el enlace de cada ente público contesta los reactivos de evaluación y adjunta la evidencia correspondiente.

El portal administrativo SEvAC es la plataforma donde se realiza el proceso de evaluación por parte de los representantes de la EFSL y de la UCG. Es también en esta plataforma donde los representantes de los CACEF y Coordinadores Sectoriales realizan el seguimiento durante todo el proceso de evaluación, mismo que se efectúa de forma automática a través de un algoritmo de cálculo que aplica criterios de evaluación homogéneos, los cuales consideran las siguientes variables:

- *Nivel de puntuación.* Representa el nivel de cumplimiento, el cual puede ser alto, medio, bajo, o incumplimiento.
- *Tipo de reactivo.* Los reactivos pueden ser valorativos (Sí cumple, No cumple) o numéricos (por ejemplo: cuántas entidades del total posible cumplieron)
- *Ponderación.* Cada apartado, sección, subsección y reactivo tiene una ponderación preestablecida de acuerdo al grado de importancia o peso específico respecto al contenido de la evaluación.

Es importante mencionar que el contenido de la evaluación varía dependiendo del periodo en el que aplica, de acuerdo a lo siguiente:

Apartado	Periodo		
	(2019)	Cuarto (2019)	
	Federales	Estatales	Municipales
A. Registros contables	✓	✓	✓
B. Registros presupuestales	✓	✓	✓
C. Registros administrativos	✓	✓	✓
D. Transparencia	✓	✓	✓
E. Cuenta Pública	✓	✗	✓

Para realizar el despliegue del Mecanismo de Evaluación de la Armonización Contable se requirió de la participación de diferentes instituciones.



Las acciones coordinadas entre la Secretaría Técnica del CONAC, la Auditoría Superior de la Federación, la Unidad de Contabilidad Gubernamental, Coordinadores Sectoriales, los CACEF y las EFSL permitieron que los entes públicos a nivel nacional pudieran participar en los procesos de evaluación correspondiendo al periodo de 2019, los entes públicos federales y para el cuarto periodo de 2019 los entes públicos estatales y municipales.

II. RESULTADO DE LOS PROCESOS DE EVALUACIÓN

	Periodo	
	2019	Cuarto 2019 Estatales y municipales
Apartados considerados en la evaluación	<ul style="list-style-type: none"> ✓ Registros contables ✓ Registros presupuestales ✓ Registros administrativos ✓ Transparencia ✓ Cuenta Pública 	<ul style="list-style-type: none"> ✓ Registros contables ✓ Registros presupuestales ✓ Registros administrativos ✓ Transparencia ✓ Cuenta Pública
Entes públicos obligados a presentar la evaluación	184	5,821
Entes públicos participantes	183	5,508
Entes públicos que concluyeron el proceso	183	5,508
Índice de cobertura	99.46%	94.62%

Resultados de la evaluación		
Promedio General y/o Nacional	68.06	71.98
A. Registros contables	73.88	75.15
B. Registros presupuestales	66.02	78.39
C. Registros administrativos	72.22	68.34
D. Transparencia	60.77	65.24
E. Cuenta Pública	100	90.69

RECOMENDACIONES

1. Apoyo financiero a los municipios, en especial a aquellos con menos de 25 mil habitantes, para la implantación de sistemas que permitan el cumplimiento de la ley, a fin de alcanzar avances en materia de Armonización Contable.
2. Impulsar la coordinación entre los distintos órdenes de gobierno a fin de lograr mayores avances en materia de Armonización Contable.
3. Para la Evaluación de la Armonización Contable y dado que se ha realizado el primer proceso de evaluación de los Entes públicos Federales se recomienda dar continuidad a los esfuerzos de evaluación en la Federación.
4. Fomentar la capacitación de los servidores públicos en las Entidades Federativas y Municipios, a fin de contar con personal capacitado en materia de armonización contable que coadyuve a la observancia de la Ley General de Contabilidad Gubernamental, ampliando con ello la cobertura y calidad de la información financiera para una mejor toma de decisiones.
5. Cambios y mejoras en la normativa actual emitida por el Consejo Nacional de Armonización Contable para continuar con el proceso de actualización y alineación con las Normas Internacionales de Contabilidad Gubernamental del Sector Público.

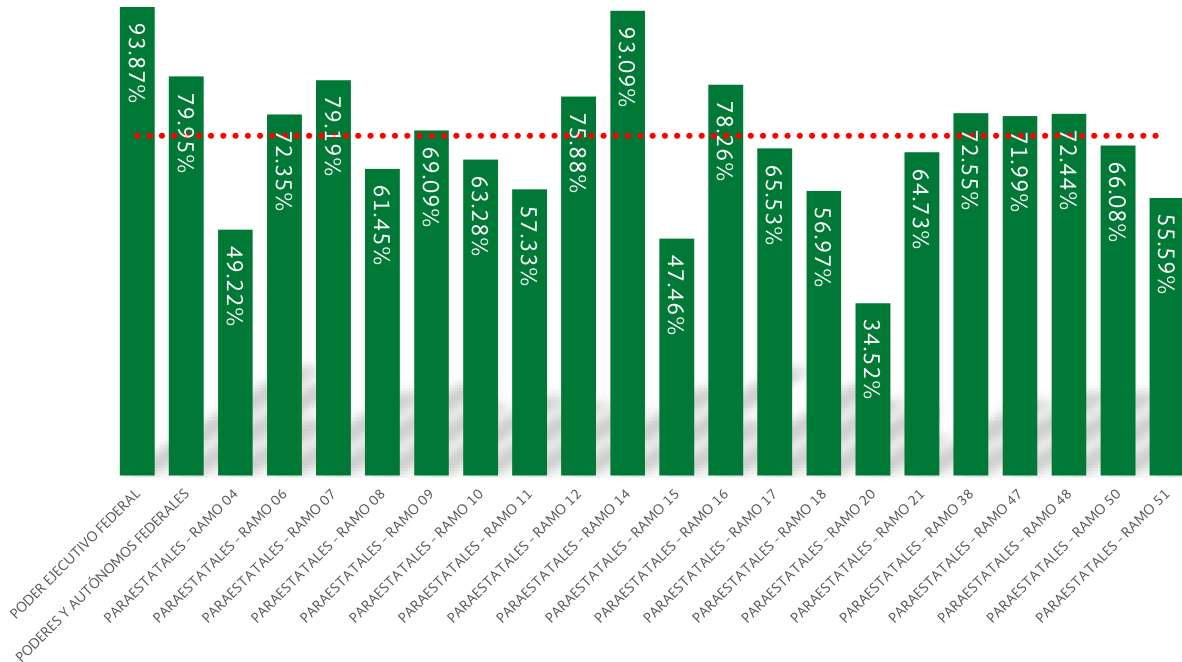
ANEXOS

I. RESULTADOS DE EVALUACIÓN DE LA ARMONIZACIÓN CONTABLE

RESULTADO ENTES FEDERALES EJERCICIO 2019

RESULTADOS GLOBALES E INDICADORES DE COBERTURA ENTES FEDERALES

El resultado global promedio para los entes federales es de **68.06%** para la evaluación correspondiente al ejercicio 2019, el cual está representado por la línea roja en la siguiente gráfica.



El resultado global de cada tipo de ente público o ramo se determina promediando los resultados globales de cada ente público que integra dicha clasificación.

El número de entes públicos federales obligados a presentar la evaluación de la armonización contable correspondiente al ejercicio 2019 fue de **184**, distribuidos de la siguiente manera:

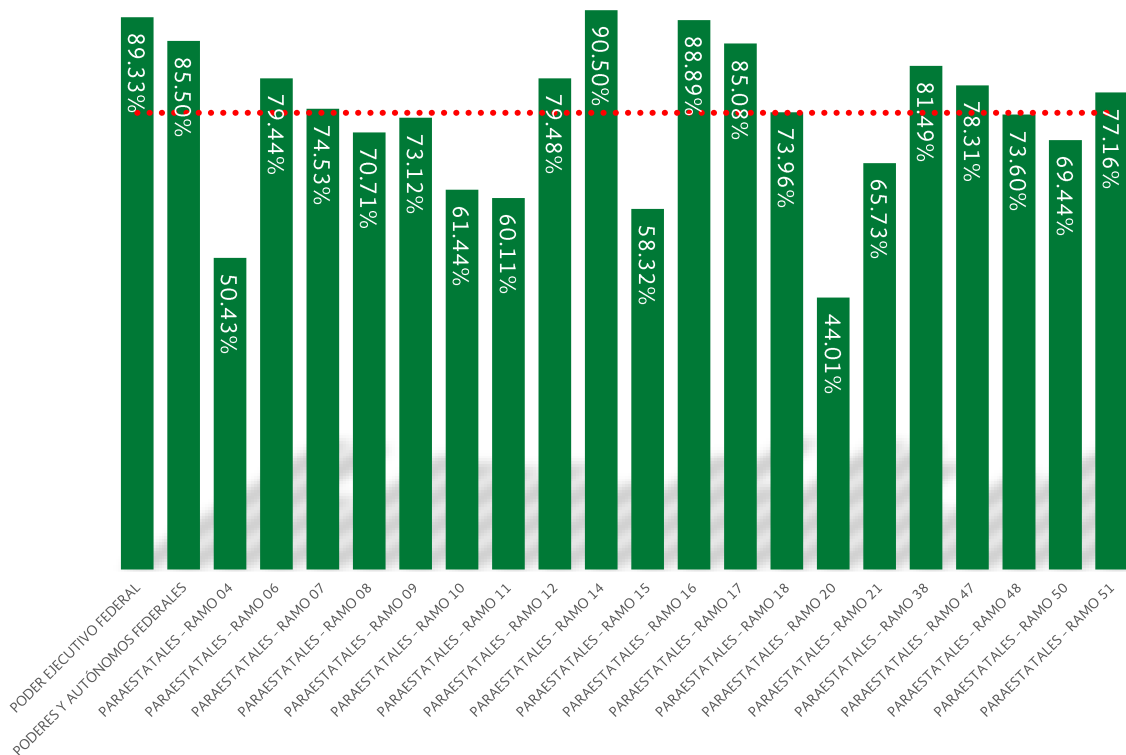
Poder Ejecutivo Federal	1
Poderes y Órganos Autónomos Federales	14
Entidades Paraestatales Federales	169

De los 184 entes públicos obligados a presentar la evaluación de 2019, un ente no la presentó, por lo tanto, el índice de participación general fue de **99.46%**

Otro indicador importante a considerar es el correspondiente al porcentaje de entes públicos que concluyeron las etapas del proceso, el cuál fue de **100%**, ya que 183 entes públicos de 183 entes participantes, concluyeron el proceso.

**EVALUACIÓN DE LA ARMONIZACIÓN CONTABLE DEL EJERCICIO 2019
APARTADO A. REGISTROS CONTABLES
ENTES FEDERALES**

El resultado general promedio para el Apartado A. Registros Contables es de **73.88%** para la evaluación correspondiente al ejercicio 2019, el cual está representado por la línea roja en la siguiente gráfica.

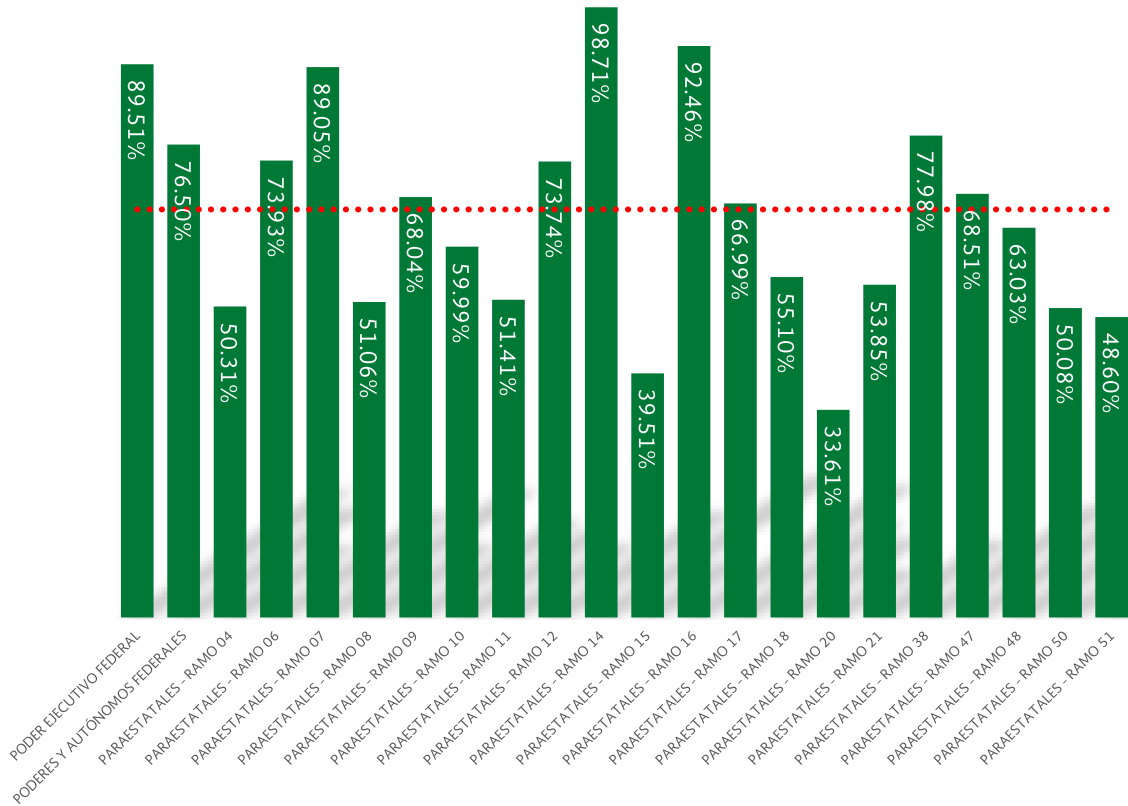


El Apartado A. Registros Contables está integrado por:

- Plan de Cuentas Armonizado
- Manual de Contabilidad
- Registros contables con base en las matrices de conversión del Manual de Contabilidad
- Registros contables de activos y pasivos
- Registros en libros contables (electrónicos)
- Generar Estados Financieros Contables

**EVALUACIÓN DE LA ARMONIZACIÓN CONTABLE DEL EJERCICIO 2019
 APARTADO B. REGISTROS PRESUPUESTALES
 ENTES FEDERALES**

El resultado general promedio para el Apartado B. Registros Presupuestales es de **66.02%** para la evaluación correspondiente al ejercicio 2019, el cual está representado por la línea roja en la siguiente gráfica.

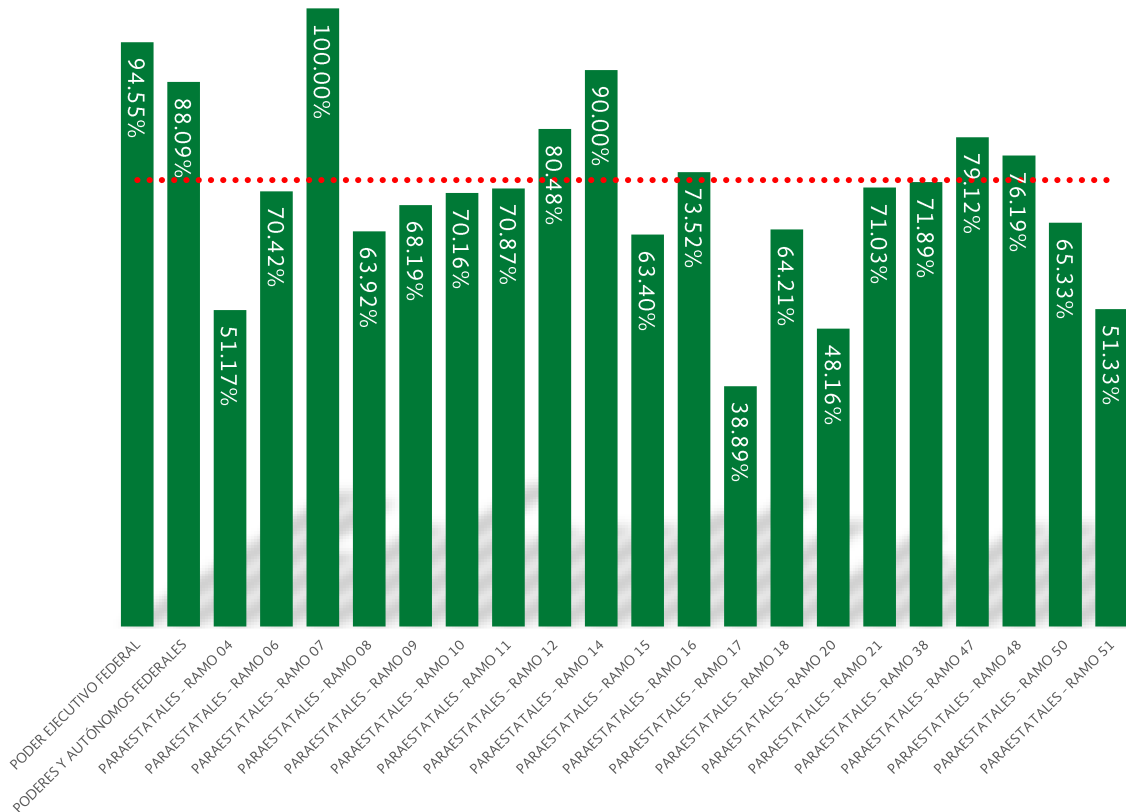


El Apartado B. Registros Presupuestales está integrado por:

- Clasificadores presupuestarios armonizados
- Registro de los momentos contables del presupuesto de ingresos y egresos
- Generar Estados Financieros Presupuestarios y Programáticos

EVALUACIÓN DE LA ARMONIZACIÓN CONTABLE DEL EJERCICIO 2019 APARTADO C. REGISTROS ADMINISTRATIVOS ENTES FEDERALES

El resultado general promedio para el Apartado C. Registros Administrativos es de **72.22%** para la evaluación correspondiente al ejercicio 2019, el cual está representado por la línea roja en la siguiente gráfica.

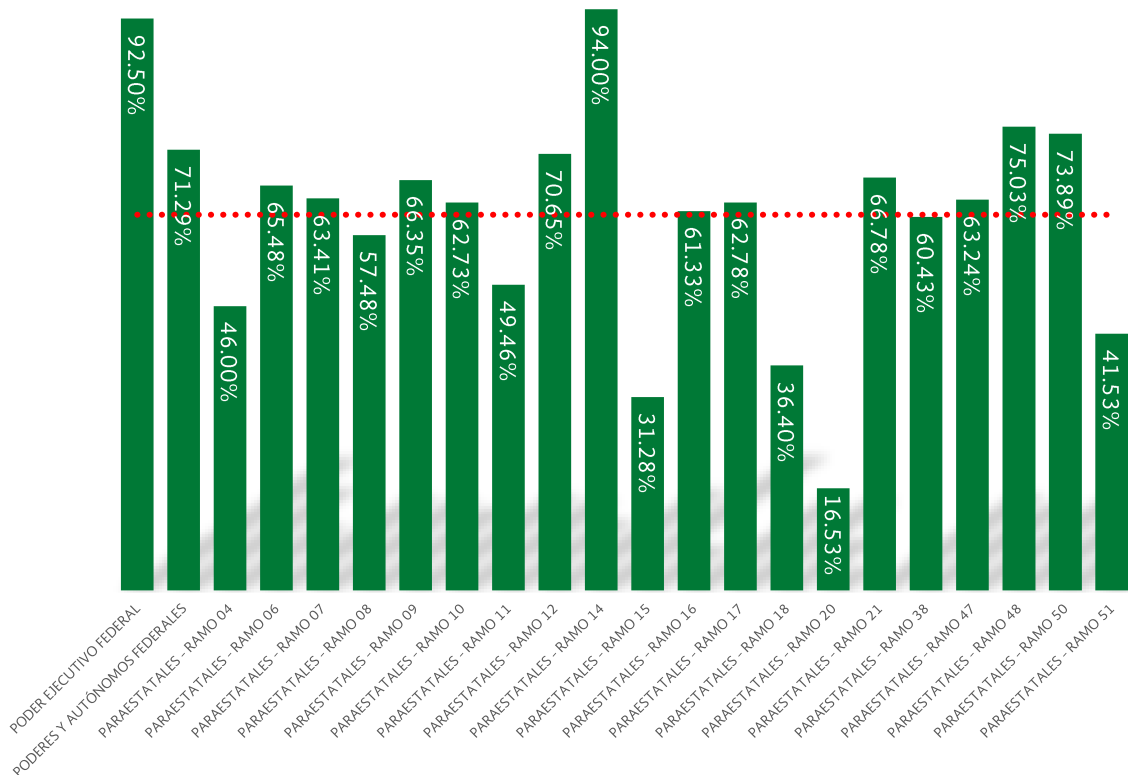


El Apartado C. Registros Administrativos está integrado por:

- Realizar el inventario de bienes muebles e inmuebles
- Catálogo de bienes muebles e inmuebles
- Mantener documentación original y controles administrativos de los inventarios, cambios de administración y pagos electrónicos.
- Contar con indicadores para medir los avances en los programas y proyectos de inversión
- Coadyuvar con la fiscalización de las cuentas públicas

EVALUACIÓN DE LA ARMONIZACIÓN CONTABLE DEL EJERCICIO 2019
APARTADO D. TRANSPARENCIA
ENTES FEDERALES

El resultado general promedio para el Apartado D. Transparencia es de **60.78%** para la evaluación correspondiente al ejercicio 2019, el cual está representado por la línea roja en la siguiente gráfica.




El Apartado D. Transparencia está integrado por:

- Publicar Título V de la LGCC
- Publicar contenido contable
- Publicar contenido presupuestario y programático
- Publicar otras obligaciones

EVALUACIÓN DE LA ARMONIZACIÓN CONTABLE DEL EJERCICIO 2019
APARTADO E. CUENTA PÚBLICA
ENTES FEDERALES

El resultado general para el Apartado E. Cuenta Pública es de **100%** para la evaluación correspondiente al ejercicio 2019, debido a que el único ente público federal al que aplica este apartado es el Poder Ejecutivo Federal.

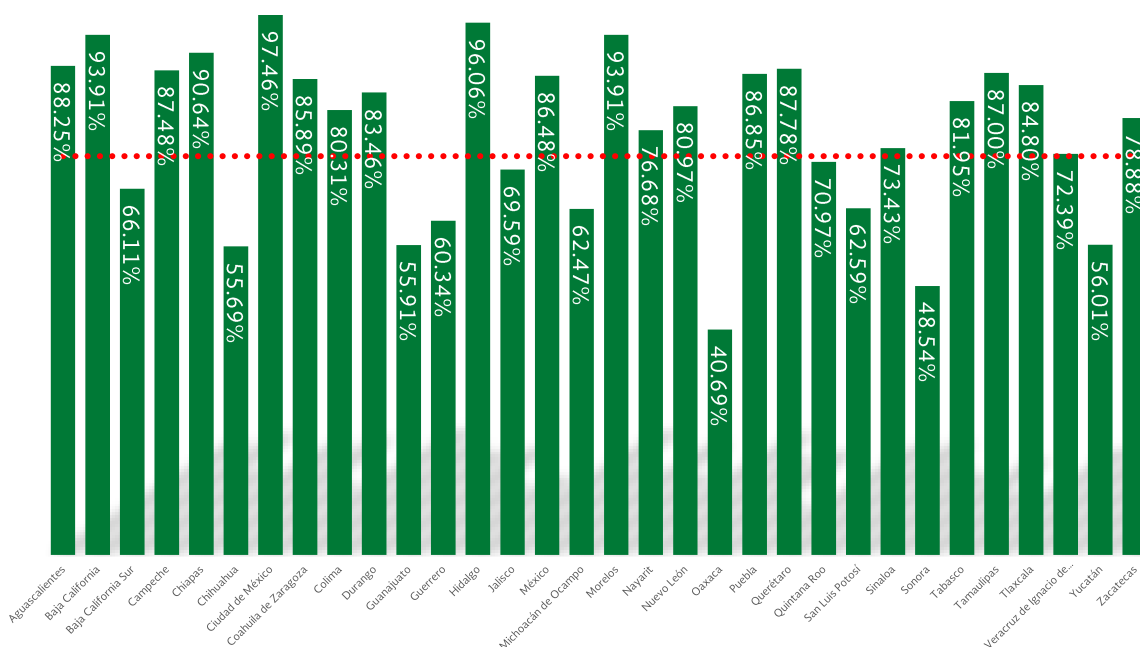


El Apartado E. Cuenta Pública está integrado por:

- Resultados Generales y Consolidados
- Tomo del Poder Ejecutivo
- Tomo del Poder Legislativo
- Tomo del Poder Judicial
- Tomo de los Órganos Autónomos
- Información Financiera Consolidada del Sector Paraestatal
- Tomo del Sector Paraestatal

RESULTADO ENTES ESTATALES Y MUNICIPALES DEL CUARTO PERIODO 2019 EVALUACIÓN DE LA ARMONIZACIÓN CONTABLE CUARTO PERIODO 2019 RESULTADOS GLOBALES E INDICADORES DE COBERTURA

El resultado global nacional promedio es de **71.98%** para la evaluación correspondiente al cuarto periodo 2019, el cual está representado por la línea roja en la siguiente gráfica.



El resultado global de cada entidad federativa se determina promediando los resultados globales de cada ente público que integre a la entidad.

El número de entes públicos obligados a presentar la evaluación de la armonización contable correspondiente al cuarto periodo fue de **5,821**, distribuidos de la siguiente manera:

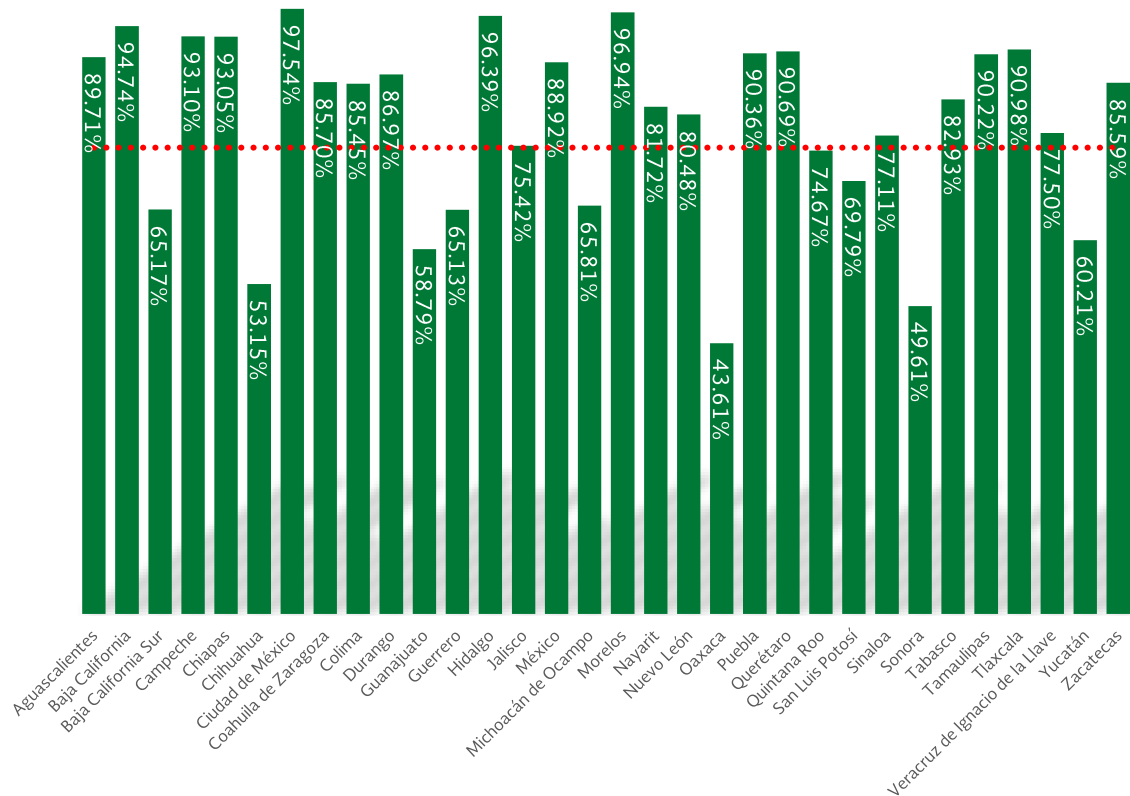
Poder Ejecutivo Estatal	32
Poder Legislativo, Judicial y Órganos Autónomos Estatales	304
Entidades Paraestatales	1,522
Municipios con más de 25,000 habitantes	2,021
Entidades Paramunicipales Mayores	1,300
Municipios con menos de 25,000 habitantes	426
Entidades Paramunicipales Menores	216

De los 5,821 entes públicos obligados a presentar la evaluación a nivel nacional, 313 entes no la presentaron, por lo tanto, el índice de participación nacional fue de **94.62%**

Otro indicador importante a considerar es el correspondiente al porcentaje de entes públicos que concluyeron las etapas del proceso, el cual fue de **100%**, ya que 5,508 entes públicos de 5,508 entes participantes, concluyeron el proceso.

EVALUACIÓN DE LA ARMONIZACIÓN CONTABLE CUARTO PERIODO 2019 APARTADO A. REGISTROS CONTABLES

El resultado nacional promedio para el Apartado A. Registros Contables es de **75.15%** para la evaluación correspondiente al cuarto periodo 2019, el cual está representado por la línea roja en la siguiente gráfica.

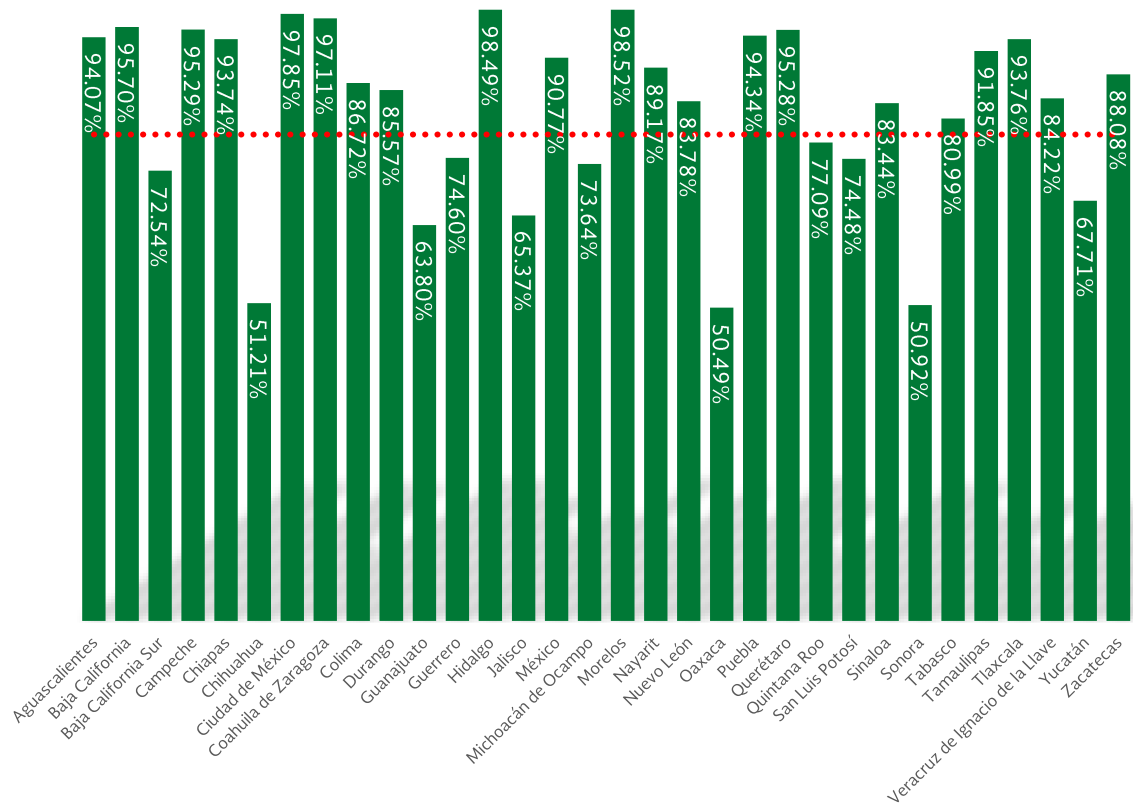


El Apartado A. Registros Contables está integrado por:

- Plan de Cuentas Armonizado
- Manual de Contabilidad
- Registros contables con base en las matrices de conversión del Manual de Contabilidad
- Registros contables de activos y pasivos
- Registros en libros contables (electrónicos)
- Generar Estados Financieros Contables

EVALUACIÓN DE LA ARMONIZACIÓN CONTABLE CUARTO PERIODO 2019 APARTADO B. REGISTROS PRESUPUESTALES

El resultado nacional promedio para el Apartado B. Registros Presupuestales es de **78.39%** para la evaluación correspondiente al cuarto periodo 2019, el cual está representado por la línea roja en la siguiente gráfica.

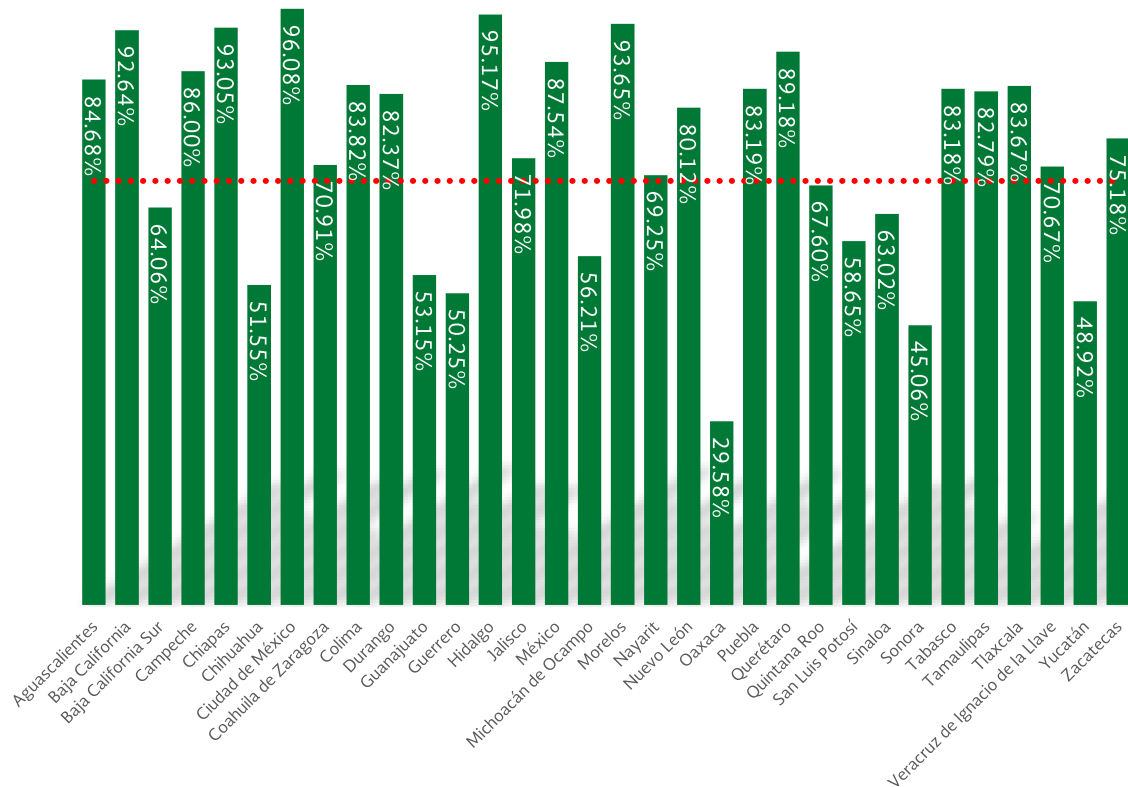


El Apartado B. Registros Presupuestales está integrado por:

- Clasificadores presupuestarios armonizados
- Registro de los momentos contables del presupuesto de ingresos y egresos
- Generar Estados Financieros Presupuestarios y Programáticos

EVALUACIÓN DE LA ARMONIZACIÓN CONTABLE CUARTO PERIODO 2019 APARTADO C. REGISTROS ADMINISTRATIVOS

El resultado nacional promedio para el Apartado C. Registros Administrativos es de **68.34%** para la evaluación correspondiente al cuarto periodo 2019, el cual está representado por la línea roja en la siguiente gráfica.

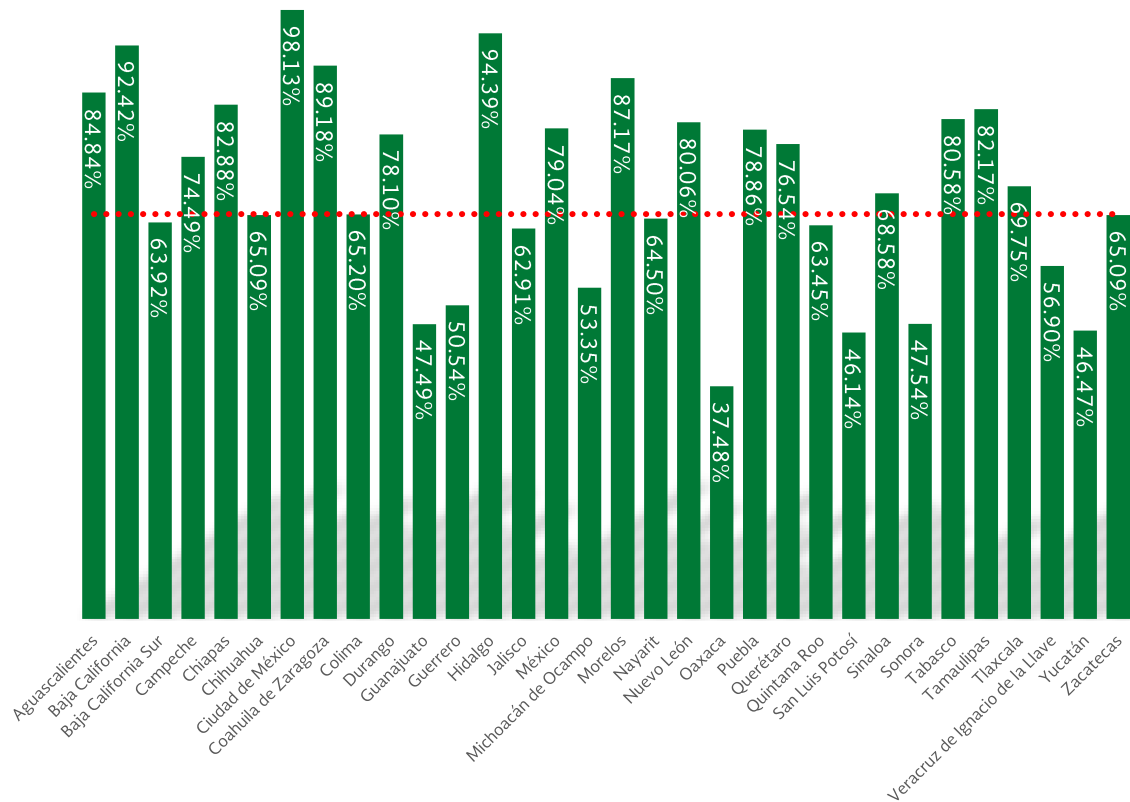


El Apartado C. Registros Administrativos está integrado por:

- Realizar el inventario de bienes muebles e inmuebles
- Catálogo de bienes muebles e inmuebles
- Mantener documentación original y controles administrativos de los inventarios, cambios de administración y pagos electrónicos
- Remitir información a través del Sistema de Formato Único (SFU) sobre el ejercicio de recursos federales
- Contar con indicadores para medir los avances físico financieros relacionados con los recursos federales
- Coadyuvar con la fiscalización de las cuentas públicas

EVALUACIÓN DE LA ARMONIZACIÓN CONTABLE CUARTO PERIODO 2019 APARTADO D. TRANSPARENCIA

El resultado nacional promedio para el Apartado D. Transparencia es de **65.24%** para la evaluación correspondiente al cuarto periodo 2019, el cual está representado por la línea roja en la siguiente gráfica.

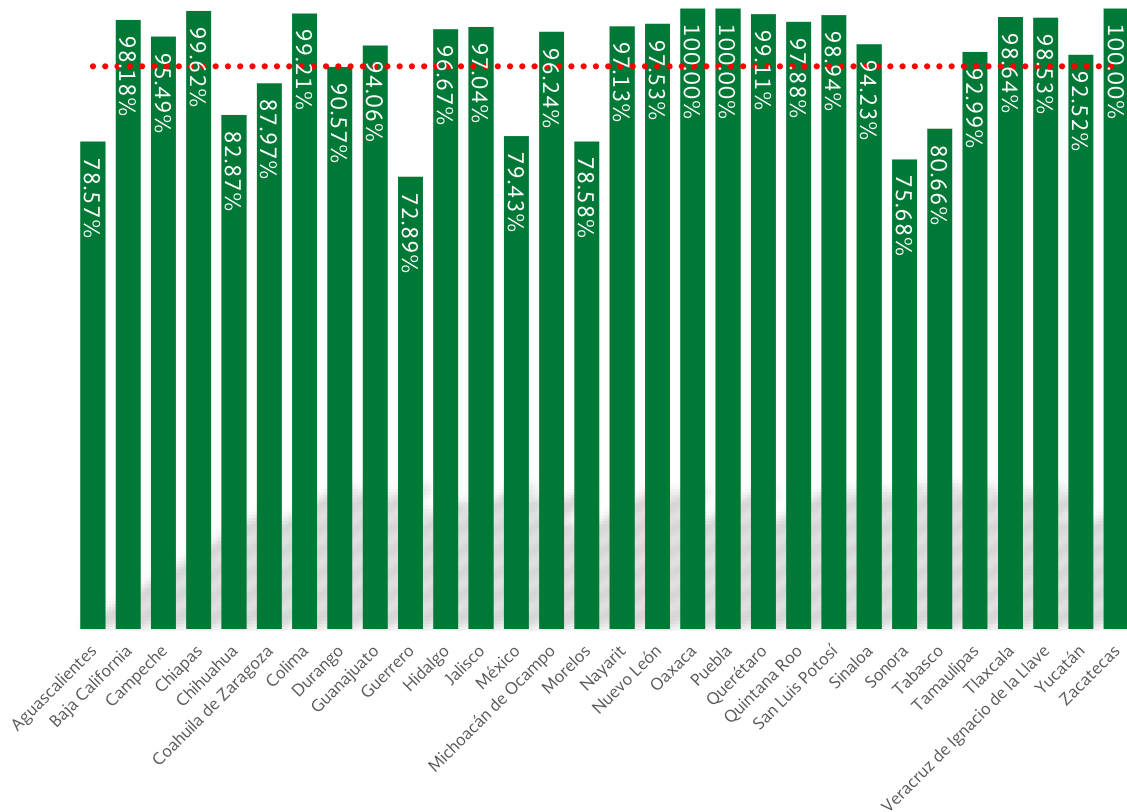


El Apartado D. Transparencia está integrado por:

- Publicar Título V de la LGCG
- Publicar contenido contable
- Publicar contenido presupuestario y programático
- Publicar otras obligaciones

EVALUACIÓN DE LA ARMONIZACIÓN CONTABLE CUARTO PERIODO 2019
APARTADO E. CUENTA PÚBLICA
Módulo de Información Financiera Municipal

El resultado nacional promedio para el Apartado E. Cuenta Pública es de **90.69%** para la evaluación correspondiente al cuarto periodo 2019, el cual está representado por la línea roja en la siguiente gráfica. Este apartado corresponde a los resultados de los 84 municipios que participaron en la primera implementación del Módulo de Información Financiera (MIF).



El Apartado E. Cuenta Pública está integrado por:

- Resultados Generales y Consolidados
- Tomo del Poder Ejecutivo
- Tomo del Poder Legislativo
- Tomo del Poder Judicial
- Tomo de los Órganos Autónomos
- Información Financiera Consolidada del Sector Paraestatal
- Tomo del Sector Paraestatal
- Información Financiera Consolidada del Sector Paramunicipal

II. RESULTADO POR TIPO DE ENTE PÚBLICO Y RAMO DE LOS ENTES PÚBLICOS FEDERALES

NOMBRE DEL ENTE PÚBLICO	CLASIFICACIÓN DEL ENTE EN SEVAC	RESULTADO GLOBAL	A. REGISTROS CONTABLES	B. REGISTROS PRESUPUESTALES	C. REGISTROS ADMINISTRATIVOS	D. TRANSPARENCIA	E. CUENTA PÚBLICA
PODER EJECUTIVO	PODER EJECUTIVO FEDERAL	93.87%	89.33%	89.51%	94.55%	92.50%	100.00%



RESULTADOS DE 2019
PODER LEGISLATIVO FEDERAL

NOMBRE DEL ENTE PÚBLICO	CLASIFICACIÓN DEL ENTE EN SEVAC	RESULTADO GLOBAL	A. REGISTROS CONTABLES	B. REGISTROS PRESUPUESTALES	C. REGISTROS ADMINISTRATIVOS	D. TRANSPARENCIA	E. CUENTA PÚBLICA
AUDITORÍA SUPERIOR DE LA FEDERACIÓN	PODERES Y AUTÓNOMOS FEDERALES	99.61%	98.71%	100.00%	100.00%	100.00%	-
CÁMARA DE DIPUTADOS	PODERES Y AUTÓNOMOS FEDERALES	54.67%	61.17%	37.34%	84.00%	40.17%	-
CÁMARA DE SENADORES	PODERES Y AUTÓNOMOS FEDERALES	59.46%	54.70%	55.98%	57.27%	68.00%	-

NOMBRE DEL ENTE PÚBLICO	CLASIFICACIÓN DEL ENTE EN SEVAC	RESULTADO GLOBAL	A. REGISTROS CONTABLES	B. REGISTROS PRESUPUESTALES	C. REGISTROS ADMINISTRATIVOS	D. TRANSPARENCIA	E. CUENTA PÚBLICA
CONSEJO DE LA JUDICATURA FEDERAL	PODERES Y AUTÓNOMOS FEDERALES	92.00%	100.00%	90.25%	100.00%	79.84%	-
SUPREMA CORTE DE JUSTICIA DE LA NACIÓN	PODERES Y AUTÓNOMOS FEDERALES	61.95%	67.48%	73.44%	72.42%	41.78%	-
TRIBUNAL ELECTORAL DEL PODER JUDICIAL DE LA FEDERACIÓN	PODERES Y AUTÓNOMOS FEDERALES	84.16%	90.00%	89.57%	77.50%	79.17%	-

NOMBRE DEL ENTE PÚBLICO	CLASIFICACIÓN DEL ENTE EN SEVAC	RESULTADO GLOBAL	A. REGISTROS CONTABLES	B. REGISTROS PRESUPUESTALES	C. REGISTROS ADMINISTRATIVOS	D. TRANSPARENCIA	E. CUENTA PÚBLICA
AUDITORÍA SUPERIOR DE LA FEDERACIÓN	PODERES Y AUTÓNOMOS FEDERALES	99.61%	98.71%	100.00%	100.00%	100.00%	-
CÁMARA DE DIPUTADOS	PODERES Y AUTÓNOMOS FEDERALES	54.67%	61.17%	37.34%	84.00%	40.17%	-
CÁMARA DE SENADORES	PODERES Y AUTÓNOMOS FEDERALES	59.46%	54.70%	55.98%	57.27%	68.00%	-
CONSEJO DE LA JUDICATURA FEDERAL	PODERES Y AUTÓNOMOS FEDERALES	92.00%	100.00%	90.25%	100.00%	79.84%	-
SUPREMA CORTE DE JUSTICIA DE LA NACIÓN	PODERES Y AUTÓNOMOS FEDERALES	61.95%	67.48%	73.44%	72.42%	41.78%	-
TRIBUNAL ELECTORAL DEL PODER JUDICIAL DE LA FEDERACIÓN	PODERES Y AUTÓNOMOS FEDERALES	84.16%	90.00%	89.57%	77.50%	79.17%	-
INSTITUTO NACIONAL ELECTORAL	PODERES Y AUTÓNOMOS FEDERALES	66.45%	79.22%	58.55%	91.11%	42.50%	-
TRIBUNAL FEDERAL DE JUSTICIA ADMINISTRATIVA	PODERES Y AUTÓNOMOS FEDERALES	97.87%	97.90%	100.00%	100.00%	95.00%	-
COMISIÓN NACIONAL DE LOS DERECHOS HUMANOS	PODERES Y AUTÓNOMOS FEDERALES	92.80%	95.33%	100.00%	80.00%	94.00%	-
INSTITUTO NACIONAL DE ESTADÍSTICA Y GEOGRAFÍA	PODERES Y AUTÓNOMOS FEDERALES	98.30%	100.00%	91.51%	100.00%	100.00%	-
COMISIÓN FEDERAL DE COMPETENCIA ECONÓMICA	PODERES Y AUTÓNOMOS FEDERALES	80.38%	79.03%	79.55%	92.00%	74.52%	-
INSTITUTO NACIONAL PARA LA EVALUACIÓN DE LA EDUCACIÓN	PODERES Y AUTÓNOMOS FEDERALES	78.44%	86.40%	74.01%	100.00%	59.07%	-
INSTITUTO FEDERAL DE TELECOMUNICACIONES	PODERES Y AUTÓNOMOS FEDERALES	67.05%	94.67%	46.99%	96.25%	33.33%	-
INSTITUTO NACIONAL DE TRANSPARENCIA ACCESO A LA INFORMACIÓN Y PROTECCIÓN DE DATOS PERSONALES	PODERES Y AUTÓNOMOS FEDERALES	86.22%	92.42%	73.81%	82.67%	90.66%	-



RESULTADOS DE 2019
ENTIDADES PARAESTATALES
RAMO 04

NOMBRE DEL ENTE PÚBLICO	CLASIFICACIÓN DEL ENTE EN SEVAC	RESULTADO GLOBAL	A. REGISTROS CONTABLES	B. REGISTROS PRESUPUESTALES	C. REGISTROS ADMINISTRATIVOS	D. TRANSPARENCIA	E. CUENTA PÚBLICA
CONSEJO NACIONAL PARA PREVENIR LA DISCRIMINACIÓN	PARAESTATALES FEDERALES - RAMO 04	17.21%	19.59%	23.33%	33.33%	0.00%	-
TALLERES GRÁFICOS DE MÉXICO	PARAESTATALES FEDERALES - RAMO 04	81.24%	81.27%	77.29%	69.00%	92.00%	-



RESULTADOS DE 2019
ENTIDADES PARAESTATALES
RAMO 06

NOMBRE DEL ENTE PÚBLICO	CLASIFICACIÓN DEL ENTE EN SEVAC	RESULTADO GLOBAL	A. REGISTROS CONTABLES	B. REGISTROS PRESUPUESTALES	C. REGISTROS ADMINISTRATIVOS	D. TRANSPARENCIA	E. CUENTA PÚBLICA
CASA DE MONEDA DE MÉXICO	PARAESTATALES FEDERALES - RAMO 06	93.31%	95.05%	89.54%	84.44%	100.00%	-
COMISIÓN NACIONAL PARA LA PROTECCIÓN Y DEFENSA DE LOS USUARIOS DE SERVICIOS FINANCIEROS	PARAESTATALES FEDERALES - RAMO 06	72.54%	84.11%	90.74%	85.56%	40.17%	-
FONDO DE CAPITALIZACIÓN E INVERSIÓN DEL SECTOR RURAL	PARAESTATALES FEDERALES - RAMO 06	41.77%	60.99%	21.12%	47.33%	32.59%	-
INSTITUTO PARA EL DESARROLLO TÉCNICO DE LAS HACIENDAS PÚBLICAS	PARAESTATALES FEDERALES - RAMO 06	94.95%	98.57%	98.00%	88.89%	93.33%	-
INSTITUTO PARA LA PROTECCIÓN AL AHORRO BANCARIO	PARAESTATALES FEDERALES - RAMO 06	79.28%	95.13%	89.71%	80.00%	55.98%	-
LOTERÍA NACIONAL PARA LA ASISTENCIA PÚBLICA	PARAESTATALES FEDERALES - RAMO 06	61.54%	45.13%	69.22%	56.00%	76.52%	-
PRONÓSTICOS PARA LA ASISTENCIA PÚBLICA	PARAESTATALES FEDERALES - RAMO 06	37.52%	56.55%	43.80%	21.11%	25.24%	-
SERVICIO DE ADMINISTRACIÓN Y ENAJENACIÓN DE BIENES	PARAESTATALES FEDERALES - RAMO 06	97.86%	100.00%	89.27%	100.00%	100.00%	-



RESULTADOS DE 2019
ENTIDADES PARAESTATALES
RAMO 07

NOMBRE DEL ENTE PÚBLICO	CLASIFICACIÓN DEL ENTE EN SEVAC	RESULTADO GLOBAL	A. REGISTROS CONTABLES	B. REGISTROS PRESUPUESTALES	C. REGISTROS ADMINISTRATIVOS	D. TRANSPARENCIA	E. CUENTA PÚBLICA
INSTITUTO DE SEGURIDAD SOCIAL PARA LAS FUERZAS ARMADAS MEXICANAS	PARAESTATALES FEDERALES - RAMO 07	79.19%	74.53%	89.05%	100.00%	63.41%	-

**RESULTADOS DE 2019
ENTIDADES PARAESTATALES
RAMO 08**

NOMBRE DEL ENTE PÚBLICO	CLASIFICACIÓN DEL ENTE EN SEVAC	RESULTADO GLOBAL	A. REGISTROS CONTABLES	B. REGISTROS PRESUPUESTALES	C. REGISTROS ADMINISTRATIVOS	D. TRANSPARENCIA	E. CUENTA PÚBLICA
COLEGIO DE POSTGRADUADOS	PARAESTATALES FEDERALES - RAMO 08	70.36%	60.49%	66.04%	75.00%	80.00%	-
COMISIÓN NACIONAL DE LAS ZONAS ÁRIDAS	PARAESTATALES FEDERALES - RAMO 08	0.00%	0.00%	0.00%	0.00%	0.00%	-
COMITÉ NACIONAL PARA EL DESARROLLO SUSTENTABLE DE LA CAÑA DE AZÚCAR	PARAESTATALES FEDERALES - RAMO 08	74.92%	89.00%	63.01%	93.33%	56.50%	-
DICONSA S.A. DE C.V.	PARAESTATALES FEDERALES - RAMO 08	28.53%	50.38%	15.29%	51.82%	0.00%	-
FIDEICOMISO DE RIESGO COMPARTIDO	PARAESTATALES FEDERALES - RAMO 08	85.29%	96.07%	81.29%	82.50%	79.04%	-
FONDO DE EMPRESAS EXPROPIADAS DEL SECTOR AZUCARERO	PARAESTATALES FEDERALES - RAMO 08	80.83%	88.08%	67.42%	73.33%	87.50%	-
INSTITUTO NACIONAL DE INVESTIGACIONES FORESTALES AGRÍCOLAS Y PECUARIAS	PARAESTATALES FEDERALES - RAMO 08	72.46%	92.60%	43.80%	59.58%	80.00%	-
INSTITUTO NACIONAL DE PESCA Y ACUACULTURA	PARAESTATALES FEDERALES - RAMO 08	82.09%	91.52%	87.20%	88.33%	65.10%	-
INSTITUTO NACIONAL PARA EL DESARROLLO DE CAPACIDADES DEL SECTOR RURAL A.C.	PARAESTATALES FEDERALES - RAMO 08	78.65%	92.50%	65.98%	76.00%	75.00%	-
LICONSA S.A. DE C.V.	PARAESTATALES FEDERALES - RAMO 08	65.94%	78.13%	86.74%	76.67%	32.74%	-
PRODUCTORA NACIONAL DE BIOLÓGICOS VETERINARIOS	PARAESTATALES FEDERALES - RAMO 08	56.86%	51.04%	16.42%	58.33%	88.67%	-
UNIVERSIDAD AUTÓNOMA CHAPINGO	PARAESTATALES FEDERALES - RAMO 08	41.52%	58.73%	19.60%	32.12%	45.19%	-



RESULTADOS DE 2019
ENTIDADES PARAESTATALES
RAMO 09

NOMBRE DEL ENTE PÚBLICO	CLASIFICACIÓN DEL ENTE EN SEVAC	RESULTADO GLOBAL	A. REGISTROS CONTABLES	B. REGISTROS PRESUPUESTALES	C. REGISTROS ADMINISTRATIVOS	D. TRANSPARENCIA	E. CUENTA PÚBLICA
ADMINISTRACIÓN PORTUARIA INTEGRAL DE ALTAMIRA S.A. DE C.V.	PARAESTATALES FEDERALES - RAMO 09	8.13%	16.85%	1.75%	13.64%	0.00%	-
ADMINISTRACIÓN PORTUARIA INTEGRAL DE COATZACOALCOS S.A. DE C.V.	PARAESTATALES FEDERALES - RAMO 09	38.52%	36.93%	14.58%	32.92%	59.81%	-
ADMINISTRACIÓN PORTUARIA INTEGRAL DE DOS BOCAS S.A. DE C.V.	PARAESTATALES FEDERALES - RAMO 09	82.02%	94.35%	81.98%	81.43%	70.12%	-
ADMINISTRACIÓN PORTUARIA INTEGRAL DE ENSENADA S.A. DE C.V.	PARAESTATALES FEDERALES - RAMO 09	45.64%	64.36%	35.82%	44.44%	34.25%	-
ADMINISTRACIÓN PORTUARIA INTEGRAL DE GUAYMAS S.A. DE C.V.	PARAESTATALES FEDERALES - RAMO 09	44.84%	62.91%	53.12%	43.94%	21.86%	-
ADMINISTRACIÓN PORTUARIA INTEGRAL DE LÁZARO CÁRDENAS S.A. DE C.V.	PARAESTATALES FEDERALES - RAMO 09	63.95%	85.51%	35.83%	85.00%	47.11%	-
ADMINISTRACIÓN PORTUARIA INTEGRAL DE MANZANILLO S.A. DE C.V.	PARAESTATALES FEDERALES - RAMO 09	35.42%	34.87%	22.26%	41.21%	40.87%	-
ADMINISTRACIÓN PORTUARIA INTEGRAL DE MAZATLÁN S.A. DE C.V.	PARAESTATALES FEDERALES - RAMO 09	65.29%	74.43%	53.88%	61.67%	66.16%	-
ADMINISTRACIÓN PORTUARIA INTEGRAL DE PROGRESO S.A. DE C.V.	PARAESTATALES FEDERALES - RAMO 09	81.97%	76.13%	82.06%	75.00%	92.39%	-
ADMINISTRACIÓN PORTUARIA INTEGRAL DE PUERTO MADERO S.A. DE C.V.	PARAESTATALES FEDERALES - RAMO 09	65.21%	76.56%	41.64%	78.75%	60.56%	-
ADMINISTRACIÓN PORTUARIA INTEGRAL DE PUERTO VALLARTA S.A. DE C.V.	PARAESTATALES FEDERALES - RAMO 09	61.24%	91.16%	85.45%	66.00%	12.00%	-
ADMINISTRACIÓN PORTUARIA INTEGRAL DE SALINA CRUZ S.A. DE C.V.	PARAESTATALES FEDERALES - RAMO 09	86.50%	70.53%	89.71%	95.00%	94.67%	-
ADMINISTRACIÓN PORTUARIA INTEGRAL DE TAMPICO S.A. DE C.V.	PARAESTATALES FEDERALES - RAMO 09	97.31%	95.09%	96.66%	97.27%	100.00%	-
ADMINISTRACIÓN PORTUARIA INTEGRAL DE TOPOLOBAMPO S.A. DE C.V.	PARAESTATALES FEDERALES - RAMO 09	72.76%	73.31%	54.71%	56.67%	94.96%	-
ADMINISTRACIÓN PORTUARIA INTEGRAL DE TUXPAN S.A. DE C.V.	PARAESTATALES FEDERALES - RAMO 09	63.84%	58.91%	47.60%	92.00%	60.83%	-
ADMINISTRACIÓN PORTUARIA INTEGRAL DE VERACRUZ S.A. DE C.V.	PARAESTATALES FEDERALES - RAMO 09	46.89%	59.42%	77.81%	67.50%	0.00%	-
AEROPUERTO INTERNACIONAL DE LA CIUDAD DE MÉXICO S.A. DE C.V.	PARAESTATALES FEDERALES - RAMO 09	86.02%	82.15%	87.89%	72.86%	97.40%	-
AEROPUERTOS Y SERVICIOS AUXILIARES	PARAESTATALES FEDERALES - RAMO 09	94.31%	98.20%	94.71%	98.75%	87.20%	-
AGENCIA ESPACIAL MEXICANA	PARAESTATALES FEDERALES - RAMO 09	96.98%	98.33%	99.42%	100.00%	92.00%	-
CAMINOS Y PUENTES FEDERALES DE INGRESOS Y SERVICIOS CONEXOS	PARAESTATALES FEDERALES - RAMO 09	92.95%	89.25%	95.68%	98.00%	91.44%	-
FERROCARRIL DEL ISTMO DE TEHUANTEPEC S.A. DE C.V.	PARAESTATALES FEDERALES - RAMO 09	69.49%	73.27%	91.44%	51.91%	62.82%	-
FIDEICOMISO DE FORMACIÓN Y CAPACITACIÓN PARA EL PERSONAL DE LA MARINA MERCANTE NACIONAL	PARAESTATALES FEDERALES - RAMO 09	86.71%	93.46%	88.33%	55.00%	100.00%	-
GRUPO AEROPORTUARIO DE LA CIUDAD DE MÉXICO S.A. DE C.V.	PARAESTATALES FEDERALES - RAMO 09	88.79%	83.81%	81.75%	92.50%	96.00%	-
ORGANISMO PROMOTOR DE INVERSIONES EN TELECOMUNICACIONES	PARAESTATALES FEDERALES - RAMO 09	95.00%	100.00%	100.00%	100.00%	83.33%	-
SERVICIO POSTAL MEXICANO	PARAESTATALES FEDERALES - RAMO 09	51.60%	48.42%	47.13%	20.91%	78.22%	-
SERVICIOS AEROPORTUARIOS DE LA CIUDAD DE MÉXICO S.A. DE C.V.	PARAESTATALES FEDERALES - RAMO 09	79.58%	80.84%	94.01%	64.29%	78.90%	-
TELECOMUNICACIONES DE MÉXICO	PARAESTATALES FEDERALES - RAMO 09	64.42%	55.09%	81.92%	54.55%	68.67%	-



RESULTADOS DE 2019
ENTIDADES PARAESTATALES
RAMO 10

NOMBRE DEL ENTE PÚBLICO	CLASIFICACIÓN DEL ENTE EN SEVAC	RESULTADO GLOBAL	A. REGISTROS CONTABLES	B. REGISTROS PRESUPUESTALES	C. REGISTROS ADMINISTRATIVOS	D. TRANSPARENCIA	E. CUENTA PÚBLICA
CENTRO NACIONAL DE METROLOGÍA	PARAESTATALES FEDERALES - RAMO 10	47.70%	26.58%	62.12%	64.00%	48.36%	-
EXPORTADORA DE SAL S.A. DE C.V.	PARAESTATALES FEDERALES - RAMO 10	69.08%	64.30%	54.56%	93.33%	67.37%	-
INSTITUTO MEXICANO DE LA PROPIEDAD INDUSTRIAL	PARAESTATALES FEDERALES - RAMO 10	31.28%	53.90%	44.57%	25.00%	4.00%	-
PROCURADURÍA FEDERAL DEL CONSUMIDOR	PARAESTATALES FEDERALES - RAMO 10	73.64%	76.73%	39.98%	72.22%	93.93%	-
SERVICIO GEOLÓGICO MEXICANO	PARAESTATALES FEDERALES - RAMO 10	94.71%	85.71%	98.71%	96.25%	100.00%	-



RESULTADOS DE 2019
ENTIDADES PARAESTATALES
RAMO 11

NOMBRE DEL ENTE PÚBLICO	CLASIFICACIÓN DEL ENTE EN SEVAC	RESULTADO GLOBAL	A. REGISTROS CONTABLES	B. REGISTROS PRESUPUESTALES	C. REGISTROS ADMINISTRATIVOS	D. TRANSPARENCIA	E. CUENTA PÚBLICA
CENTRO DE ENSEÑANZA TÉCNICA INDUSTRIAL	PARAESTATALES FEDERALES - RAMO 11	91.29%	91.19%	82.98%	92.00%	96.44%	-
CENTRO DE INVESTIGACIÓN Y DE ESTUDIOS AVANZADOS DEL INSTITUTO POLITÉCNICO NACIONAL	PARAESTATALES FEDERALES - RAMO 11	77.60%	88.57%	37.98%	96.25%	80.60%	-
COLEGIO DE BACHILLERES	PARAESTATALES FEDERALES - RAMO 11	98.71%	100.00%	100.00%	99.09%	96.30%	-
COLEGIO NACIONAL DE EDUCACIÓN PROFESIONAL TÉCNICA	PARAESTATALES FEDERALES - RAMO 11	87.09%	81.52%	74.35%	97.14%	94.44%	-
COMISIÓN DE OPERACIÓN Y FOMENTO DE ACTIVIDADES ACADÉMICAS DEL INSTITUTO POLITÉCNICO NACIONAL	PARAESTATALES FEDERALES - RAMO 11	58.36%	63.40%	67.63%	57.78%	47.51%	-
COMISIÓN NACIONAL DE CULTURA FÍSICA Y DEPORTE	PARAESTATALES FEDERALES - RAMO 11	37.45%	48.29%	35.63%	54.44%	16.50%	-
COMISIÓN NACIONAL DE LIBROS DE TEXTO GRATUITOS	PARAESTATALES FEDERALES - RAMO 11	57.17%	43.70%	72.85%	77.14%	46.86%	-
CONSEJO NACIONAL DE FOMENTO EDUCATIVO	PARAESTATALES FEDERALES - RAMO 11	22.25%	36.00%	31.50%	25.76%	0.00%	-
EL COLEGIO DE MÉXICO A.C.	PARAESTATALES FEDERALES - RAMO 11	82.22%	72.04%	92.32%	91.82%	79.27%	-
FIDEICOMISO DE LOS SISTEMAS NORMALIZADO DE COMPETENCIA LABORAL Y DE CERTIFICACIÓN DE COMPETENCIA LABORAL	PARAESTATALES FEDERALES - RAMO 11	46.24%	51.70%	35.60%	75.00%	28.71%	-
FONDO DE CULTURA ECONÓMICA	PARAESTATALES FEDERALES - RAMO 11	71.21%	54.73%	45.30%	92.22%	90.96%	-
IMPRESORA Y ENCUADERNADORA PROGRESO S.A. DE C.V.	PARAESTATALES FEDERALES - RAMO 11	97.04%	93.13%	98.00%	97.50%	100.00%	-
INSTITUTO MEXICANO DE LA RADIO	PARAESTATALES FEDERALES - RAMO 11	55.54%	76.60%	36.57%	91.00%	23.50%	-
INSTITUTO NACIONAL DE LA INFRAESTRUCTURA FÍSICA EDUCATIVA	PARAESTATALES FEDERALES - RAMO 11	43.09%	59.11%	39.98%	61.00%	17.22%	-
INSTITUTO NACIONAL PARA LA EDUCACIÓN DE LOS ADULTOS	PARAESTATALES FEDERALES - RAMO 11	22.63%	31.85%	52.88%	12.50%	0.00%	-
PATRONATO DE OBRAS E INSTALACIONES DEL INSTITUTO POLITÉCNICO NACIONAL	PARAESTATALES FEDERALES - RAMO 11	16.75%	2.67%	0.00%	33.33%	30.93%	-
UNIVERSIDAD AUTÓNOMA AGRARIA ANTONIO NARRO	PARAESTATALES FEDERALES - RAMO 11	13.40%	18.00%	5.57%	34.44%	0.00%	-
UNIVERSIDAD AUTÓNOMA METROPOLITANA	PARAESTATALES FEDERALES - RAMO 11	68.08%	72.69%	42.80%	92.73%	63.89%	-
UNIVERSIDAD NACIONAL AUTÓNOMA DE MÉXICO	PARAESTATALES FEDERALES - RAMO 11	43.11%	56.86%	24.81%	65.46%	26.68%	-



RESULTADOS DE 2019
ENTIDADES PARAESTATALES
RAMO 12

NOMBRE DEL ENTE PÚBLICO	CLASIFICACIÓN DEL ENTE EN SEVAC	RESULTADO GLOBAL	A. REGISTROS CONTABLES	B. REGISTROS PRESUPUESTALES	C. REGISTROS ADMINISTRATIVOS	D. TRANSPARENCIA	E. CUENTA PÚBLICA
CENTRO REGIONAL DE ALTA ESPECIALIDAD DE CHIAPAS	PARAESTATALES FEDERALES - RAMO 12	85.84%	97.76%	82.40%	97.14%	68.67%	-
CENTROS DE INTEGRACIÓN JUVENIL A.C.	PARAESTATALES FEDERALES - RAMO 12	84.90%	70.53%	87.04%	86.67%	96.67%	-
HOSPITAL GENERAL DE MÉXICO DR. EDUARDO LICEAGA	PARAESTATALES FEDERALES - RAMO 12	99.18%	98.81%	97.70%	100.00%	100.00%	-
HOSPITAL GENERAL DR. MANUEL GEA GONZÁLEZ	PARAESTATALES FEDERALES - RAMO 12	87.05%	91.94%	87.18%	91.25%	79.26%	-
HOSPITAL INFANTIL DE MÉXICO FEDERICO GÓMEZ	PARAESTATALES FEDERALES - RAMO 12	86.49%	97.14%	87.17%	65.56%	89.33%	-
HOSPITAL JUÁREZ DE MÉXICO	PARAESTATALES FEDERALES - RAMO 12	46.27%	35.04%	6.67%	62.14%	73.33%	-
HOSPITAL REGIONAL DE ALTA ESPECIALIDAD DE CIUDAD VICTORIA BICENTENARIO 2010	PARAESTATALES FEDERALES - RAMO 12	61.24%	45.70%	69.54%	74.00%	62.74%	-
HOSPITAL REGIONAL DE ALTA ESPECIALIDAD DE IXTAPALUCA	PARAESTATALES FEDERALES - RAMO 12	82.64%	92.00%	49.19%	88.00%	92.00%	-
HOSPITAL REGIONAL DE ALTA ESPECIALIDAD DE LA PENÍNSULA DE YUCATÁN	PARAESTATALES FEDERALES - RAMO 12	63.17%	83.13%	80.15%	35.00%	50.67%	-
HOSPITAL REGIONAL DE ALTA ESPECIALIDAD DE OAXACA	PARAESTATALES FEDERALES - RAMO 12	79.65%	98.08%	97.00%	96.67%	38.30%	-
HOSPITAL REGIONAL DE ALTA ESPECIALIDAD DEL BAJÍO	PARAESTATALES FEDERALES - RAMO 12	37.00%	49.86%	48.81%	61.43%	0.00%	-
INSTITUTO NACIONAL DE CANCEROLOGÍA	PARAESTATALES FEDERALES - RAMO 12	89.21%	83.37%	98.00%	93.00%	86.67%	-
INSTITUTO NACIONAL DE CARDIOLOGÍA IGNACIO CHÁVEZ	PARAESTATALES FEDERALES - RAMO 12	98.49%	99.40%	93.33%	100.00%	100.00%	-
INSTITUTO NACIONAL DE CIENCIAS MÉDICAS Y NUTRICIÓN SALVADOR ZUBIRÁN	PARAESTATALES FEDERALES - RAMO 12	86.92%	83.96%	97.33%	93.33%	78.67%	-
INSTITUTO NACIONAL DE ENFERMEDADES RESPIRATORIAS ISMAEL COSÍO VILLEGAS	PARAESTATALES FEDERALES - RAMO 12	98.00%	98.81%	97.33%	100.00%	96.30%	-
INSTITUTO NACIONAL DE GERIATRÍA	PARAESTATALES FEDERALES - RAMO 12	92.04%	97.24%	87.60%	88.75%	92.00%	-
INSTITUTO NACIONAL DE MEDICINA GENÓMICA	PARAESTATALES FEDERALES - RAMO 12	61.42%	75.83%	50.60%	48.75%	62.67%	-
INSTITUTO NACIONAL DE NEUROLOGÍA Y NEUROCIRUGÍA MANUEL VELASCO SUÁREZ	PARAESTATALES FEDERALES - RAMO 12	87.91%	84.00%	76.74%	90.00%	97.87%	-
INSTITUTO NACIONAL DE PEDIATRÍA	PARAESTATALES FEDERALES - RAMO 12	54.41%	60.13%	51.92%	66.25%	42.46%	-
INSTITUTO NACIONAL DE PERINATOLOGÍA ISIDRO ESPINOSA DE LOS REYES	PARAESTATALES FEDERALES - RAMO 12	65.50%	74.51%	54.71%	77.50%	55.67%	-
INSTITUTO NACIONAL DE PSIQUIATRÍA RAMÓN DE LA FUENTE MUÑIZ	PARAESTATALES FEDERALES - RAMO 12	97.43%	96.67%	92.13%	100.00%	100.00%	-
INSTITUTO NACIONAL DE REHABILITACIÓN LUIS GUILLERMO IBARRA IBARRA	PARAESTATALES FEDERALES - RAMO 12	27.11%	36.12%	29.17%	42.22%	6.67%	-
INSTITUTO NACIONAL DE SALUD PÚBLICA	PARAESTATALES FEDERALES - RAMO 12	97.10%	96.67%	90.48%	100.00%	100.00%	-
LABORATORIOS DE BIOLÓGICOS Y REACTIVOS DE MÉXICO S.A. DE C.V.	PARAESTATALES FEDERALES - RAMO 12	51.81%	65.03%	61.92%	66.25%	22.22%	-
SISTEMA NACIONAL PARA EL DESARROLLO INTEGRAL DE LA FAMILIA	PARAESTATALES FEDERALES - RAMO 12	76.26%	75.27%	69.43%	88.00%	73.99%	-



RESULTADOS DE 2019
ENTIDADES PARAESTATALES
RAMO 14

NOMBRE DEL ENTE PÚBLICO	CLASIFICACIÓN DEL ENTE EN SEVAC	RESULTADO GLOBAL	A. REGISTROS CONTABLES	B. REGISTROS PRESUPUESTALES	C. REGISTROS ADMINISTRATIVOS	D. TRANSPARENCIA	E. CUENTA PÚBLICA
COMISIÓN NACIONAL DE LOS SALARIOS MÍNIMOS	PARAESTATALES FEDERALES - RAMO 14	93.09%	90.50%	98.71%	90.00%	94.00%	-

RESULTADOS DE 2019
ENTIDADES PARAESTATALES
RAMO 15

NOMBRE DEL ENTE PÚBLICO	CLASIFICACIÓN DEL ENTE EN SEVAC	RESULTADO GLOBAL	A. REGISTROS CONTABLES	B. REGISTROS PRESUPUESTALES	C. REGISTROS ADMINISTRATIVOS	D. TRANSPARENCIA	E. CUENTA PÚBLICA
COMISIÓN NACIONAL DE VIVIENDA	PARAESTATALES FEDERALES - RAMO 15	55.73%	74.56%	43.25%	39.00%	56.39%	-
FIDEICOMISO FONDO NACIONAL DE FOMENTO EJIDAL	PARAESTATALES FEDERALES - RAMO 15	15.81%	28.43%	0.00%	36.43%	0.00%	-
FIDEICOMISO FONDO NACIONAL DE HABITACIONES POPULARES	PARAESTATALES FEDERALES - RAMO 15	92.77%	88.67%	82.83%	98.00%	100.00%	-
INSTITUTO NACIONAL DEL SUELO SUSTENTABLE	PARAESTATALES FEDERALES - RAMO 15	31.74%	30.46%	38.00%	75.00%	0.00%	-
PROCURADURÍA AGRARIA	PARAESTATALES FEDERALES - RAMO 15	41.26%	69.48%	33.49%	68.57%	0.00%	-



RESULTADOS DE 2019
ENTIDADES PARAESTATALES
RAMO 16

NOMBRE DEL ENTE PÚBLICO	CLASIFICACIÓN DEL ENTE EN SEVAC	RESULTADO GLOBAL	A. REGISTROS CONTABLES	B. REGISTROS PRESUPUESTALES	C. REGISTROS ADMINISTRATIVOS	D. TRANSPARENCIA	E. CUENTA PÚBLICA
COMISIÓN NACIONAL FORESTAL	PARAESTATALES FEDERALES - RAMO 16	98.88%	100.00%	100.00%	98.89%	97.00%	-
INSTITUTO MEXICANO DE TECNOLOGÍA DEL AGUA	PARAESTATALES FEDERALES - RAMO 16	69.41%	73.33%	87.38%	56.67%	62.00%	-
INSTITUTO NACIONAL DE ECOLOGÍA Y CAMBIO CLIMÁTICO	PARAESTATALES FEDERALES - RAMO 16	66.50%	93.33%	90.00%	65.00%	25.00%	-



RESULTADOS DE 2019
ENTIDADES PARAESTATALES
RAMO 17

NOMBRE DEL ENTE PÚBLICO	CLASIFICACIÓN DEL ENTE EN SEVAC	RESULTADO GLOBAL	A. REGISTROS CONTABLES	B. REGISTROS PRESUPUESTALES	C. REGISTROS ADMINISTRATIVOS	D. TRANSPARENCIA	E. CUENTA PÚBLICA
INSTITUTO NACIONAL DE CIENCIAS PENALES	PARAESTATALES FEDERALES - RAMO 17	65.53%	85.08%	66.99%	38.89%	62.78%	-

RESULTADOS DE 2019
ENTIDADES PARAESTATALES
RAMO 18

NOMBRE DEL ENTE PÚBLICO	CLASIFICACIÓN DEL ENTE EN SEVAC	RESULTADO GLOBAL	A. REGISTROS CONTABLES	B. REGISTROS PRESUPUESTALES	C. REGISTROS ADMINISTRATIVOS	D. TRANSPARENCIA	E. CUENTA PÚBLICA
CENTRO NACIONAL DE CONTROL DE ENERGÍA	PARAESTATALES FEDERALES - RAMO 18	70.86%	99.33%	39.02%	86.25%	53.33%	-
CENTRO NACIONAL DE CONTROL DEL GAS NATURAL	PARAESTATALES FEDERALES - RAMO 18	72.66%	72.73%	71.04%	54.00%	86.11%	-
COMPAÑÍA MEXICANA DE EXPLORACIONES S.A. DE C.V.	PARAESTATALES FEDERALES - RAMO 18	44.92%	72.62%	41.40%	74.29%	0.00%	-
INSTITUTO MEXICANO DEL PETRÓLEO	PARAESTATALES FEDERALES - RAMO 18	45.36%	69.67%	51.30%	62.00%	6.00%	-
INSTITUTO NACIONAL DE ELECTRICIDAD Y ENERGÍAS LIMPIAS	PARAESTATALES FEDERALES - RAMO 18	57.38%	71.14%	63.98%	60.00%	37.48%	-
INSTITUTO NACIONAL DE INVESTIGACIONES NUCLEARES	PARAESTATALES FEDERALES - RAMO 18	50.64%	58.27%	63.85%	48.75%	35.47%	-

**RESULTADOS DE 2019
ENTIDADES PARAESTATALES
RAMO 20**

NOMBRE DEL ENTE PÚBLICO	CLASIFICACIÓN DEL ENTE EN SEVAC	RESULTADO GLOBAL	A. REGISTROS CONTABLES	B. REGISTROS PRESUPUESTALES	C. REGISTROS ADMINISTRATIVOS	D. TRANSPARENCIA	E. CUENTA PÚBLICA
CONSEJO NACIONAL DE EVALUACIÓN DE LA POLÍTICA DE DESARROLLO SOCIAL	PARAESTATALES FEDERALES - RAMO 20	45.03%	33.33%	17.50%	68.33%	59.54%	-
CONSEJO NACIONAL PARA EL DESARROLLO Y LA INCLUSIÓN DE LAS PERSONAS CON DISCAPACIDAD	PARAESTATALES FEDERALES - RAMO 20	20.08%	26.67%	32.08%	28.33%	0.00%	-
FONDO NACIONAL PARA EL FOMENTO DE LAS ARTESANÍAS	PARAESTATALES FEDERALES - RAMO 20	5.61%	11.29%	8.38%	2.73%	0.00%	-
INSTITUTO MEXICANO DE LA JUVENTUD	PARAESTATALES FEDERALES - RAMO 20	62.90%	80.33%	72.63%	86.67%	23.13%	-
INSTITUTO NACIONAL DE LAS PERSONAS ADULTAS MAYORES	PARAESTATALES FEDERALES - RAMO 20	38.97%	68.42%	37.44%	54.76%	0.00%	-



RESULTADOS DE 2019
ENTIDADES PARAESTATALES
RAMO 21

NOMBRE DEL ENTE PÚBLICO	CLASIFICACIÓN DEL ENTE EN SEVAC	RESULTADO GLOBAL	A. REGISTROS CONTABLES	B. REGISTROS PRESUPUESTALES	C. REGISTROS ADMINISTRATIVOS	D. TRANSPARENCIA	E. CUENTA PÚBLICA
FONATUR INFRAESTRUCTURA S. A DE C. V.	PARAESTATALES FEDERALES - RAMO 21	34.96%	34.67%	25.13%	52.67%	30.00%	-
FONATUR TREN MAYA S. A. DE C. V.	PARAESTATALES FEDERALES - RAMO 21	68.25%	62.53%	45.29%	76.67%	83.66%	-
FONDO NACIONAL DE FOMENTO AL TURISMO	PARAESTATALES FEDERALES - RAMO 21	90.98%	100.00%	91.13%	83.75%	86.67%	-



**RESULTADOS DE 2019
ENTIDADES PARAESTATALES
RAMO 38**

NOMBRE DEL ENTE PÚBLICO	CLASIFICACIÓN DEL ENTE EN SEVAC	RESULTADO GLOBAL	A. REGISTROS CONTABLES	B. REGISTROS PRESUPUESTALES	C. REGISTROS ADMINISTRATIVOS	D. TRANSPARENCIA	E. CUENTA PÚBLICA
CENTRO DE INGENIERÍA Y DESARROLLO INDUSTRIAL	PARAESTATALES FEDERALES - RAMO 38	39.02%	48.07%	71.32%	51.67%	0.00%	-
CENTRO DE INVESTIGACIÓN CIENTÍFICA DE YUCATÁN A.C.	PARAESTATALES FEDERALES - RAMO 38	75.59%	81.54%	69.17%	88.89%	65.05%	-
CENTRO DE INVESTIGACIÓN CIENTÍFICA Y DE EDUCACIÓN SUPERIOR DE ENSENADA BAJA CALIFORNIA	PARAESTATALES FEDERALES - RAMO 38	99.13%	98.73%	98.67%	98.89%	100.00%	-
CENTRO DE INVESTIGACIÓN EN ALIMENTACIÓN Y DESARROLLO A.C.	PARAESTATALES FEDERALES - RAMO 38	38.11%	60.69%	54.35%	45.15%	0.00%	-
CENTRO DE INVESTIGACIÓN EN CIENCIAS DE INFORMACIÓN GEOESPACIAL A.C.	PARAESTATALES FEDERALES - RAMO 38	30.63%	37.62%	30.92%	43.64%	14.78%	-
CENTRO DE INVESTIGACIÓN EN MATEMÁTICAS A.C.	PARAESTATALES FEDERALES - RAMO 38	47.43%	75.97%	75.33%	47.86%	0.00%	-
CENTRO DE INVESTIGACIÓN EN MATERIALES AVANZADOS S.C.	PARAESTATALES FEDERALES - RAMO 38	37.20%	56.00%	53.92%	48.10%	0.00%	-
CENTRO DE INVESTIGACIÓN EN QUÍMICA APLICADA	PARAESTATALES FEDERALES - RAMO 38	97.68%	99.33%	99.42%	100.00%	93.33%	-
CENTRO DE INVESTIGACIÓN Y ASISTENCIA EN TECNOLOGÍA Y DISEÑO DEL ESTADO DE JALISCO A.C.	PARAESTATALES FEDERALES - RAMO 38	96.03%	89.94%	98.22%	97.00%	100.00%	-
CENTRO DE INVESTIGACIÓN Y DESARROLLO TECNOLÓGICO EN ELECTROQUÍMICA S.C.	PARAESTATALES FEDERALES - RAMO 38	90.91%	94.04%	91.42%	81.25%	93.89%	-
CENTRO DE INVESTIGACIÓN Y DOCENCIA ECONÓMICAS A.C.	PARAESTATALES FEDERALES - RAMO 38	75.09%	84.13%	75.51%	47.92%	83.89%	-
CENTRO DE INVESTIGACIONES BIOLÓGICAS DEL NOROESTE S.C.	PARAESTATALES FEDERALES - RAMO 38	68.62%	98.80%	98.22%	66.67%	20.00%	-
CENTRO DE INVESTIGACIONES EN ÓPTICA A.C.	PARAESTATALES FEDERALES - RAMO 38	41.78%	70.54%	33.77%	21.82%	31.67%	-
CENTRO DE INVESTIGACIONES Y ESTUDIOS SUPERIORES EN ANTROPOLOGÍA SOCIAL	PARAESTATALES FEDERALES - RAMO 38	49.01%	67.93%	53.08%	50.61%	26.30%	-
CIATEC A.C. CENTRO DE INNOVACIÓN APLICADA EN TECNOLOGÍAS COMPETITIVAS	PARAESTATALES FEDERALES - RAMO 38	82.85%	83.33%	70.90%	68.33%	100.00%	-
CIATEQ A.C. CENTRO DE TECNOLOGÍA AVANZADA	PARAESTATALES FEDERALES - RAMO 38	92.74%	95.00%	91.19%	87.50%	95.00%	-
CONSEJO NACIONAL DE CIENCIA Y TECNOLOGÍA	PARAESTATALES FEDERALES - RAMO 38	97.30%	95.03%	95.08%	98.89%	100.00%	-
CORPORACIÓN MEXICANA DE INVESTIGACIÓN EN MATERIALES S.A. DE C.V.	PARAESTATALES FEDERALES - RAMO 38	46.05%	58.73%	50.92%	91.25%	0.00%	-
EL COLEGIO DE LA FRONTERA NORTE A.C.	PARAESTATALES FEDERALES - RAMO 38	85.02%	81.05%	79.36%	82.50%	94.44%	-
EL COLEGIO DE LA FRONTERA SUR	PARAESTATALES FEDERALES - RAMO 38	98.57%	98.27%	100.00%	95.46%	100.00%	-
EL COLEGIO DE MICHOACÁN A.C.	PARAESTATALES FEDERALES - RAMO 38	57.37%	80.97%	90.00%	5.00%	46.94%	-
EL COLEGIO DE SAN LUIS A.C.	PARAESTATALES FEDERALES - RAMO 38	88.17%	93.85%	98.67%	88.75%	75.11%	-
FONDO PARA EL DESARROLLO DE RECURSOS HUMANOS	PARAESTATALES FEDERALES - RAMO 38	73.06%	93.33%	45.22%	100.00%	53.38%	-
INFOTEC CENTRO DE INVESTIGACIÓN E INNOVACIÓN EN TECNOLOGÍAS DE LA INFORMACIÓN Y COMUNICACIÓN	PARAESTATALES FEDERALES - RAMO 38	75.77%	80.20%	96.11%	57.86%	69.72%	-
INSTITUTO DE ECOLOGÍA A.C.	PARAESTATALES FEDERALES - RAMO 38	85.59%	93.78%	83.79%	85.00%	79.00%	-
INSTITUTO DE INVESTIGACIONES DR. JOSÉ MARÍA LUIS MORA	PARAESTATALES FEDERALES - RAMO 38	97.87%	100.00%	96.83%	100.00%	95.00%	-
INSTITUTO NACIONAL DE ASTROFÍSICA ÓPTICA Y ELECTRÓNICA	PARAESTATALES FEDERALES - RAMO 38	66.05%	64.93%	84.70%	63.00%	56.78%	-
INSTITUTO POTOSINO DE INVESTIGACIÓN CIENTÍFICA Y TECNOLÓGICA A.C.	PARAESTATALES FEDERALES - RAMO 38	98.84%	100.00%	97.43%	100.00%	97.86%	-



RESULTADOS DE 2019
ENTIDADES PARAESTATALES
RAMO 47

NOMBRE DEL ENTE PÚBLICO	CLASIFICACIÓN DEL ENTE EN SEVAC	RESULTADO GLOBAL	A. REGISTROS CONTABLES	B. REGISTROS PRESUPUESTALES	C. REGISTROS ADMINISTRATIVOS	D. TRANSPARENCIA	E. CUENTA PÚBLICA
ARCHIVO GENERAL DE LA NACIÓN	PARAESTATALES FEDERALES - RAMO 47	68.49%	70.08%	44.35%	64.00%	86.00%	-
COMISIÓN EJECUTIVA DE ATENCIÓN A VÍCTIMAS	PARAESTATALES FEDERALES - RAMO 47	99.75%	100.00%	100.00%	98.75%	100.00%	-
INSTITUTO NACIONAL DE LAS MUJERES	PARAESTATALES FEDERALES - RAMO 47	48.73%	49.67%	64.84%	46.67%	38.42%	-
INSTITUTO NACIONAL DE LOS PUEBLOS INDÍGENAS	PARAESTATALES FEDERALES - RAMO 47	35.19%	59.93%	28.55%	45.00%	8.33%	-
NOTIMEX AGENCIA DE NOTICIAS DEL ESTADO MEXICANO	PARAESTATALES FEDERALES - RAMO 47	42.01%	61.56%	32.14%	85.56%	0.00%	-
PROCURADURÍA DE LA DEFENSA DEL CONTRIBUYENTE	PARAESTATALES FEDERALES - RAMO 47	99.46%	98.20%	100.00%	100.00%	100.00%	-
SECRETARÍA EJECUTIVA DEL SISTEMA NACIONAL ANTICORRUPCIÓN	PARAESTATALES FEDERALES - RAMO 47	90.17%	90.86%	92.05%	100.00%	81.67%	-
SISTEMA PÚBLICO DE RADIODIFUSIÓN DEL ESTADO MEXICANO	PARAESTATALES FEDERALES - RAMO 47	92.14%	96.20%	86.17%	93.00%	91.47%	-



RESULTADOS DE 2019
ENTIDADES PARAESTATALES
RAMO 48

NOMBRE DEL ENTE PÚBLICO	CLASIFICACIÓN DEL ENTE EN SEVAC	RESULTADO GLOBAL	A. REGISTROS CONTABLES	B. REGISTROS PRESUPUESTALES	C. REGISTROS ADMINISTRATIVOS	D. TRANSPARENCIA	E. CUENTA PÚBLICA
CENTRO DE CAPACITACIÓN CINEMATOGRÁFICA A.C.	PARAESTATALES FEDERALES - RAMO 48	67.93%	62.67%	45.42%	76.25%	82.67%	-
COMPAÑÍA OPERADORA DEL CENTRO CULTURAL Y TURÍSTICO DE TIJUANA S.A. DE C.V.	PARAESTATALES FEDERALES - RAMO 48	43.42%	60.33%	16.43%	82.86%	18.20%	-
EDUCAL S.A. DE C.V.	PARAESTATALES FEDERALES - RAMO 48	49.12%	48.18%	61.28%	29.05%	55.33%	-
ESTUDIOS CHURUBUSCO AZTECA S.A.	PARAESTATALES FEDERALES - RAMO 48	98.49%	95.76%	98.80%	100.00%	100.00%	-
FIDEICOMISO PARA LA CINETECA NACIONAL	PARAESTATALES FEDERALES - RAMO 48	89.62%	93.71%	82.94%	77.78%	97.87%	-
INSTITUTO MEXICANO DE CINEMATOGRAFÍA	PARAESTATALES FEDERALES - RAMO 48	52.49%	43.29%	31.11%	62.00%	69.60%	-
INSTITUTO NACIONAL DE LENGUAS INDÍGENAS	PARAESTATALES FEDERALES - RAMO 48	90.19%	92.89%	77.93%	92.86%	93.89%	-
TELEVISIÓN METROPOLITANA S.A. DE C.V.	PARAESTATALES FEDERALES - RAMO 48	88.23%	92.00%	90.35%	88.75%	82.69%	-



RESULTADOS DE 2019
ENTIDADES PARAESTATALES
RAMO 50

NOMBRE DEL ENTE PÚBLICO	CLASIFICACIÓN DEL ENTE EN SEVAC	RESULTADO GLOBAL	A. REGISTROS CONTABLES	B. REGISTROS PRESUPUESTALES	C. REGISTROS ADMINISTRATIVOS	D. TRANSPARENCIA	E. CUENTA PÚBLICA
INSTITUTO MEXICANO DEL SEGURO SOCIAL	PARAESTATALES FEDERALES - RAMO 50	66.08%	69.44%	50.08%	65.33%	73.89%	-



RESULTADOS DE 2019
ENTIDADES PARAESTATALES
RAMO 51

NOMBRE DEL ENTE PÚBLICO	CLASIFICACIÓN DEL ENTE EN SEVAC	RESULTADO GLOBAL	A. REGISTROS CONTABLES	B. REGISTROS PRESUPUESTALES	C. REGISTROS ADMINISTRATIVOS	D. TRANSPARENCIA	E. CUENTA PÚBLICA
INSTITUTO DE SEGURIDAD Y SERVICIOS SOCIALES DE LOS TRABAJADORES DEL ESTADO	PARAESTATALES FEDERALES - RAMO 51	55.59%	77.16%	48.60%	51.33%	41.53%	-

III.RESULTADO POR ENTIDAD FEDERATIVA DEL CUARTO PERIODO DE 2019

NOMBRE DEL ENTE PÚBLICO	CLASIFICACIÓN DEL ENTE EN SEVAC	RESULTADO GLOBAL	A. REGISTROS CONTABLES	B. REGISTROS PRESUPUESTALES	C. REGISTROS ADMINISTRATIVOS	D. TRANSPARENCIA	E. CUENTA PÚBLICA MUNICIPAL (MIF)
PODER EJECUTIVO DEL ESTADO DE AGUASCALIENTES	PODER EJECUTIVO ESTATAL	99.19%	99.44%	100.00%	96.92%	100.00%	-
COMISIÓN ESTATAL DE DERECHOS HUMANOS DE AGUASCALIENTES	PODERES Y AUTÓNOMOS	100.00%	100.00%	100.00%	100.00%	100.00%	-
FISCALÍA GENERAL DEL ESTADO DE AGUASCALIENTES	PODERES Y AUTÓNOMOS	97.52%	93.78%	100.00%	98.46%	100.00%	-
H. CONGRESO DEL ESTADO DE AGUASCALIENTES	PODERES Y AUTÓNOMOS	43.15%	45.30%	22.86%	51.10%	50.00%	-
H. SUPREMO TRIBUNAL DE JUSTICIA DEL ESTADO DE AGUASCALIENTES	PODERES Y AUTÓNOMOS	100.00%	100.00%	100.00%	100.00%	100.00%	-
INSTITUTO DE TRANSPARENCIA DEL ESTADO DE AGUASCALIENTES	PODERES Y AUTÓNOMOS	95.30%	91.96%	98.91%	91.65%	100.00%	-
INSTITUTO ESTATAL ELECTORAL DE AGUASCALIENTES	PODERES Y AUTÓNOMOS	100.00%	100.00%	100.00%	100.00%	100.00%	-
ÓRGANO SUPERIOR DE FISCALIZACIÓN DEL ESTADO DE AGUASCALIENTES	PODERES Y AUTÓNOMOS	100.00%	100.00%	100.00%	100.00%	100.00%	-
TRIBUNAL ELECTORAL DEL ESTADO DE AGUASCALIENTES	PODERES Y AUTÓNOMOS	100.00%	100.00%	100.00%	100.00%	100.00%	-
CENTRO DE COMPETITIVIDAD E INNOVACIÓN DEL ESTADO DE AGUASCALIENTES	PARAESTATALES	71.55%	93.00%	100.00%	95.00%	0.00%	-
COLEGIO DE EDUCACIÓN PROFESIONAL TÉCNICA DEL ESTADO DE AGUASCALIENTES	PARAESTATALES	100.00%	100.00%	100.00%	100.00%	100.00%	-
COLEGIO DE ESTUDIOS CIENTÍFICOS Y TECNOLÓGICOS DEL ESTADO DE AGUASCALIENTES	PARAESTATALES	84.17%	99.00%	87.43%	97.69%	50.00%	-
COMISIÓN ESTATAL DE ARBITRAJE MÉDICO PARA EL ESTADO DE AGUASCALIENTES	PARAESTATALES	86.86%	98.17%	100.00%	100.00%	50.00%	-
ESCUELA NORMAL DE AGUASCALIENTES	PARAESTATALES	95.09%	96.96%	100.00%	80.77%	100.00%	-
FIDEICOMISO COMPLEJO TRES CENTURIAS	PARAESTATALES	99.08%	100.00%	100.00%	95.39%	100.00%	-
FIDEICOMISO DE ADMINISTRACIÓN E INVERSIÓN PARA LA OPERACIÓN DE LA ISLA SAN MARCOS	PARAESTATALES	73.28%	66.40%	58.55%	66.67%	100.00%	-
FIDEICOMISO DE BECAS PARA ESTUDIANTES DE INSTITUCIONES PÚBLICAS DE EDUCACIÓN SUPERIOR UBICADAS EN EL ESTADO DE AGUASCALIENTES	PARAESTATALES	86.93%	100.00%	100.00%	97.14%	50.00%	-
FIDEICOMISO DE INVERSIÓN Y ADMINISTRACIÓN PARA EL DESARROLLO ECONÓMICO DEL ESTADO DE AGUASCALIENTES	PARAESTATALES	88.47%	89.13%	100.00%	73.85%	90.00%	-
FIDEICOMISO DE INVERSIÓN Y ADMINISTRACIÓN PARA LA PROMOCIÓN TURÍSTICA DEL ESTADO DE AGUASCALIENTES	PARAESTATALES	92.17%	86.70%	85.66%	98.46%	100.00%	-
FIDEICOMISO DESARROLLOS INDUSTRIALES DE AGUASCALIENTES	PARAESTATALES	96.48%	98.53%	100.00%	85.00%	100.00%	-
FONDO MIXTO DE FOMENTO A LA EDUCACIÓN CIENTÍFICA Y TECNOLÓGICA CONACYT GOB DEL ESTADO FON-MIX-39/2001	PARAESTATALES	93.63%	91.96%	90.91%	91.32%	100.00%	-
INSTITUTO AGUASCALIENTENSE DE LA JUVENTUD	PARAESTATALES	99.46%	100.00%	98.86%	98.46%	100.00%	-
INSTITUTO AGUASCALIENTENSE DE LAS MUJERES	PARAESTATALES	98.94%	96.96%	100.00%	100.00%	100.00%	-
INSTITUTO CULTURAL DE AGUASCALIENTES	PARAESTATALES	95.16%	91.91%	94.55%	95.39%	100.00%	-
INSTITUTO DE ASESORÍA Y DEFENSORÍA PÚBLICA DEL ESTADO DE AGUASCALIENTES	PARAESTATALES	98.32%	96.96%	100.00%	96.92%	100.00%	-
INSTITUTO DE CAPACITACIÓN PARA EL TRABAJO DEL ESTADO DE AGUASCALIENTES	PARAESTATALES	46.58%	60.91%	91.01%	35.28%	0.00%	-
INSTITUTO DE EDUCACIÓN DE AGUASCALIENTES	PARAESTATALES	67.63%	61.74%	34.29%	83.30%	90.00%	-
INSTITUTO DE INFRAESTRUCTURA FÍSICA EDUCATIVA DEL ESTADO DE AGUASCALIENTES	PARAESTATALES	96.82%	95.00%	100.00%	92.86%	100.00%	-
INSTITUTO DE SEGURIDAD Y SERVICIOS SOCIALES PARA LOS SERVIDORES PÚBLICOS DE ESTADO DE AGUASCALIENTES	PARAESTATALES	100.00%	100.00%	100.00%	100.00%	100.00%	-
INSTITUTO DE SERVICIOS DE SALUD DEL ESTADO DE AGUASCALIENTES	PARAESTATALES	100.00%	100.00%	100.00%	100.00%	100.00%	-
INSTITUTO DE VIVIENDA SOCIAL Y ORDENAMIENTO DE LA PROPIEDAD	PARAESTATALES	100.00%	100.00%	100.00%	100.00%	100.00%	-
INSTITUTO DEL AGUA DEL ESTADO	PARAESTATALES	53.47%	78.52%	66.75%	63.19%	0.00%	-
INSTITUTO DEL DEPORTE DEL ESTADO DE AGUASCALIENTES	PARAESTATALES	91.98%	94.35%	100.00%	69.78%	100.00%	-
INSTITUTO ESTATAL DE GESTIÓN EMPRESARIAL Y MEJORA REGULATORIA	PARAESTATALES	100.00%	100.00%	100.00%	100.00%	100.00%	-
INSTITUTO ESTATAL DE SEGURIDAD PÚBLICA	PARAESTATALES	100.00%	100.00%	100.00%	100.00%	100.00%	-
INSTITUTO PARA EL DESARROLLO DE LA SOCIEDAD DEL CONOCIMIENTO DEL ESTADO DE AGUASCALIENTES	PARAESTATALES	99.42%	98.78%	100.00%	99.23%	100.00%	-
INSTITUTO PARA LA EDUCACIÓN DE LAS PERSONAS JÓVENES Y ADULTAS DE AGUASCALIENTES	PARAESTATALES	72.94%	99.00%	100.00%	91.43%	0.00%	-
OPERADORA DE FIDEICOMISOS DEL ESTADO DE AGUASCALIENTES S.A. DE C.V.	PARAESTATALES	92.12%	91.52%	92.36%	83.08%	100.00%	-

NOMBRE DEL ENTE PÚBLICO	CLASIFICACIÓN DEL ENTE EN SEVAC	RESULTADO GLOBAL	A. REGISTROS CONTABLES	B. REGISTROS PRESUPUESTALES	C. REGISTROS ADMINISTRATIVOS	D. TRANSPARENCIA	E. CUENTA PÚBLICA MUNICIPAL (MIF)
ÓRGANO IMPLEMENTADOR DEL SISTEMA DE JUSTICIA PENAL EN EL ESTADO DE AGUASCALIENTES	PARAESTATALES	100.00%	100.00%	100.00%	100.00%	100.00%	-
PATRONATO DE LA FERIA NACIONAL DE SAN MARCOS	PARAESTATALES	95.00%	95.35%	95.43%	87.69%	100.00%	-
PROCURADURÍA ESTATAL DE PROTECCIÓN AL AMBIENTE	PARAESTATALES	100.00%	100.00%	100.00%	100.00%	100.00%	-
RADIO Y TELEVISIÓN DE AGUASCALIENTES	PARAESTATALES	99.65%	99.00%	100.00%	100.00%	100.00%	-
RÉGIMEN ESTATAL DE PROTECCIÓN SOCIAL EN SALUD DEL ESTADO DE AGUASCALIENTES	PARAESTATALES	99.30%	98.00%	100.00%	100.00%	100.00%	-
SECRETARIA EJECUTIVA DEL SISTEMA ESTATAL ANTICORRUPCIÓN	PARAESTATALES	100.00%	100.00%	100.00%	100.00%	100.00%	-
SISTEMA PARA EL DESARROLLO INTEGRAL DE LA FAMILIA DEL ESTADO DE AGUASCALIENTES	PARAESTATALES	99.77%	100.00%	98.86%	100.00%	100.00%	-
UNIVERSIDAD AUTÓNOMA DE AGUASCALIENTES	PARAESTATALES	100.00%	100.00%	100.00%	100.00%	100.00%	-
UNIVERSIDAD POLITÉCNICA DE AGUASCALIENTES	PARAESTATALES	91.59%	90.74%	100.00%	74.18%	100.00%	-
UNIVERSIDAD TECNOLÓGICA DE AGUASCALIENTES	PARAESTATALES	89.75%	80.00%	90.91%	92.86%	100.00%	-
UNIVERSIDAD TECNOLÓGICA DE CALVILLO	PARAESTATALES	96.18%	92.17%	100.00%	94.62%	100.00%	-
UNIVERSIDAD TECNOLÓGICA DEL NORTE DE AGUASCALIENTES	PARAESTATALES	90.18%	87.83%	100.00%	72.20%	100.00%	-
UNIVERSIDAD TECNOLÓGICA EL RETOÑO	PARAESTATALES	100.00%	100.00%	100.00%	100.00%	100.00%	-
UNIVERSIDAD TECNOLÓGICA METROPOLITANA DE AGUASCALIENTES	PARAESTATALES	98.94%	96.96%	100.00%	100.00%	100.00%	-
01-001 AGUASCALIENTES	MUNICIPIOS MAYORES - CON MIF	90.81%	100.00%	94.55%	99.23%	100.00%	78.57%
01-002 ASIENTOS	MUNICIPIOS MAYORES	67.05%	63.40%	73.09%	60.39%	72.67%	-
01-003 CALVILLO	MUNICIPIOS MAYORES	87.73%	84.48%	100.00%	67.69%	98.50%	-
01-005 JESÚS MARÍA	MUNICIPIOS MAYORES	98.57%	99.00%	100.00%	94.62%	100.00%	-
01-006 PABELLON DE ARTEAGA	MUNICIPIOS MAYORES	17.49%	27.25%	30.39%	0.00%	7.50%	-
01-007 RINCÓN DE ROMOS	MUNICIPIOS MAYORES	91.10%	83.20%	100.00%	88.46%	97.17%	-
01-011 SAN FRANCISCO DE LOS ROMO	MUNICIPIOS MAYORES	100.00%	100.00%	100.00%	100.00%	100.00%	-
01-004 COSÍO	MUNICIPIOS MENORES	74.72%	83.24%	100.00%	76.06%	41.50%	-
01-008 SAN JOSÉ DE GRACIA	MUNICIPIOS MENORES	95.01%	90.84%	100.00%	91.06%	100.00%	-
01-009 TEPEZALÁ	MUNICIPIOS MENORES	57.46%	50.46%	94.00%	22.50%	66.00%	-
01-010 EL LLANO	MUNICIPIOS MENORES	84.99%	76.08%	100.00%	66.83%	100.00%	-
COMISIÓN CIUDADANA DE AGUA POTABLE Y ALCANTARILLADO DEL MUNICIPIO DE AGUASCALIENTES	PARAMUNICIPALES MAYORES	100.00%	100.00%	100.00%	100.00%	100.00%	-
COMISIÓN DE AGUA POTABLE ALCANTARILLADO Y SANEAMIENTO DEL MUNICIPIO DE JESÚS MARÍA	PARAMUNICIPALES MAYORES	98.08%	98.67%	100.00%	92.73%	100.00%	-
COMISIÓN DE AGUA POTABLE Y ALCANTARILLADO DEL MUNICIPIO DE PABELLÓN DE ARTEAGA	PARAMUNICIPALES MAYORES	99.30%	98.00%	100.00%	100.00%	100.00%	-
INSTITUTO MUNICIPAL AGUASCALIENTENSE PARA LA CULTURA	PARAMUNICIPALES MAYORES	52.41%	46.67%	98.91%	31.46%	40.00%	-
INSTITUTO MUNICIPAL DE LA JUVENTUD DE AGUASCALIENTES	PARAMUNICIPALES MAYORES	80.10%	90.67%	65.51%	63.82%	90.00%	-
INSTITUTO MUNICIPAL DE LA MUJER DE AGUASCALIENTES	PARAMUNICIPALES MAYORES	77.70%	79.33%	98.86%	25.82%	100.00%	-
INSTITUTO MUNICIPAL DE PLANEACIÓN	PARAMUNICIPALES MAYORES	77.42%	82.00%	100.00%	81.09%	50.00%	-
ORGANISMO OPERADOR DE AGUA DEL MUNICIPIO DE SAN FRANCISCO DE LOS ROMO	PARAMUNICIPALES MAYORES	99.42%	100.00%	100.00%	97.09%	100.00%	-
ORGANISMO OPERADOR DE AGUA POTABLE ALCANTARILLADO Y SANEAMIENTO DEL MUNICIPIO DE RINCÓN DE ROMOS	PARAMUNICIPALES MAYORES	63.32%	85.33%	94.55%	72.73%	0.00%	-
ORGANISMO OPERADOR DE SERVICIOS DE AGUA DE CALVILLO	PARAMUNICIPALES MAYORES	100.00%	100.00%	100.00%	100.00%	100.00%	-
PATRONATO DE FERIAS Y FIESTAS MUNICIPALES DE PABELLÓN DE ARTÉAGA	PARAMUNICIPALES MAYORES	59.08%	47.67%	97.71%	39.27%	60.00%	-
PATRONATO DE LA FERIA REGIONAL DE RINCÓN DE ROMOS	PARAMUNICIPALES MAYORES	71.19%	86.25%	100.00%	30.00%	60.00%	-

NOMBRE DEL ENTE PÚBLICO	CLASIFICACIÓN DEL ENTE EN SEVAC	RESULTADO GLOBAL	A. REGISTROS CONTABLES	B. REGISTROS PRESUPUESTALES	C. REGISTROS ADMINISTRATIVOS	D. TRANSPARENCIA	E. CUENTA PÚBLICA MUNICIPAL (MIF)
PODER EJECUTIVO DEL ESTADO DE BAJA CALIFORNIA	PODER EJECUTIVO ESTATAL	100.00%	100.00%	100.00%	100.00%	100.00%	-
AUDITORIA SUPERIOR DEL ESTADO DE BAJA CALIFORNIA	PODERES Y AUTÓNOMOS	100.00%	100.00%	100.00%	100.00%	100.00%	-
COMISIÓN ESTATAL DE LOS DERECHOS HUMANOS DEL ESTADO DE BAJA CALIFORNIA	PODERES Y AUTÓNOMOS	99.69%	100.00%	100.00%	98.46%	100.00%	-
INSTITUTO DE TRANSPARENCIA ACCESO A LA INFORMACIÓN PÚBLICA Y PROTECCIÓN DE DATOS PERSONALES DEL ESTADO DE BAJA CALIFORNIA	PODERES Y AUTÓNOMOS	95.17%	95.00%	100.00%	84.62%	100.00%	-
INSTITUTO ESTATAL ELECTORAL DE BAJA CALIFORNIA	PODERES Y AUTÓNOMOS	99.80%	100.00%	100.00%	99.00%	100.00%	-
PODER JUDICIAL DEL ESTADO DE BAJA CALIFORNIA	PODERES Y AUTÓNOMOS	99.30%	98.00%	100.00%	100.00%	100.00%	-
PODER LEGISLATIVO DEL ESTADO DE BAJA CALIFORNIA	PODERES Y AUTÓNOMOS	14.25%	5.00%	0.00%	0.00%	50.00%	-
TRIBUNAL DE JUSTICIA ELECTORAL DEL ESTADO DE BAJA CALIFORNIA	PODERES Y AUTÓNOMOS	99.65%	99.00%	100.00%	100.00%	100.00%	-
TRIBUNAL ESTATAL DE JUSTICIA ADMINISTRATIVA DE BAJA CALIFORNIA	PODERES Y AUTÓNOMOS	100.00%	100.00%	100.00%	100.00%	100.00%	-
UNIVERSIDAD AUTÓNOMA DE BAJA CALIFORNIA	PODERES Y AUTÓNOMOS	99.39%	100.00%	100.00%	96.92%	100.00%	-
ADMINISTRADORA DE LA VÍA CORTA TIJUANA-TECATE	PARAESTATALES	99.69%	100.00%	100.00%	98.46%	100.00%	-
CENTRO METROPOLITANO DE CONVENCIONES TIJUANA-PLAYAS DE ROSARITO-TECATE	PARAESTATALES	100.00%	100.00%	100.00%	100.00%	100.00%	-
COLEGIO DE BACHILLERES DEL ESTADO DE BAJA CALIFORNIA	PARAESTATALES	98.76%	98.00%	100.00%	97.27%	100.00%	-
COLEGIO DE EDUCACIÓN PROFESIONAL TÉCNICA DEL ESTADO DE BAJA CALIFORNIA	PARAESTATALES	99.35%	98.78%	98.86%	100.00%	100.00%	-
COLEGIO DE ESTUDIOS CIENTÍFICOS Y TECNOLÓGICOS DEL ESTADO DE BAJA CALIFORNIA	PARAESTATALES	98.15%	100.00%	100.00%	90.77%	100.00%	-
COMISIÓN DE ARBITRAJE MÉDICO DEL ESTADO DE BAJA CALIFORNIA	PARAESTATALES	100.00%	100.00%	100.00%	100.00%	100.00%	-
COMISIÓN ESTATAL DE ENERGÍA DE BAJA CALIFORNIA	PARAESTATALES	100.00%	100.00%	100.00%	100.00%	100.00%	-
COMISIÓN ESTATAL DE SERVICIOS PÚBLICOS DE ENSENADA	PARAESTATALES	76.06%	77.61%	100.00%	31.98%	90.00%	-
COMISIÓN ESTATAL DE SERVICIOS PÚBLICOS DE MEXICALI	PARAESTATALES	100.00%	100.00%	100.00%	100.00%	100.00%	-
COMISIÓN ESTATAL DE SERVICIOS PÚBLICOS DE TECATE	PARAESTATALES	100.00%	100.00%	100.00%	100.00%	100.00%	-
COMISIÓN ESTATAL DE SERVICIOS PÚBLICOS DE TIJUANA	PARAESTATALES	100.00%	100.00%	100.00%	100.00%	100.00%	-
COMISIÓN ESTATAL DEL AGUA DEL ESTADO DE BAJA CALIFORNIA	PARAESTATALES	100.00%	100.00%	100.00%	100.00%	100.00%	-
COMITÉ DE PLANEACIÓN PARA EL DESARROLLO DEL ESTADO DE BAJA CALIFORNIA	PARAESTATALES	100.00%	100.00%	100.00%	100.00%	100.00%	-
FIDEICOMISO FONDO DE FOMENTO AGROPECUARIO DEL ESTADO DE BAJA CALIFORNIA (FOFAEBC)	PARAESTATALES	85.54%	94.39%	100.00%	100.00%	50.00%	-
FIDEICOMISO FONDO DE GARANTÍAS COMPLEMENTARIAS Y CRÉDITOS PUENTE	PARAESTATALES	100.00%	100.00%	100.00%	100.00%	100.00%	-
FIDEICOMISO PÚBLICO DE ADMINISTRACIÓN DE FONDOS E INVERSIÓN DEL TRAMO CARRETERO CENTINELA-RUMOROSA (FIARUM)	PARAESTATALES	100.00%	100.00%	100.00%	100.00%	100.00%	-
FIDEICOMISO PÚBLICO PARA LA PROMOCIÓN TURÍSTICA DEL ESTADO DE BAJA CALIFORNIA	PARAESTATALES	99.63%	99.39%	100.00%	99.23%	100.00%	-
INSTITUTO DE CAPACITACIÓN DE ALTA TECNOLOGÍA	PARAESTATALES	95.51%	98.60%	100.00%	80.00%	100.00%	-
INSTITUTO DE CULTURA DE BAJA CALIFORNIA	PARAESTATALES	100.00%	100.00%	100.00%	100.00%	100.00%	-
INSTITUTO DE LA INFRAESTRUCTURA FÍSICA EDUCATIVA DE BAJA CALIFORNIA	PARAESTATALES	95.13%	95.74%	100.00%	95.60%	90.00%	-
INSTITUTO DE LA JUVENTUD DE BAJA CALIFORNIA	PARAESTATALES	99.65%	99.00%	100.00%	100.00%	100.00%	-
INSTITUTO DE LA MUJER PARA EL ESTADO DE BAJA CALIFORNIA	PARAESTATALES	96.68%	96.78%	100.00%	89.01%	100.00%	-
INSTITUTO DE PSIQUIATRÍA DEL ESTADO DE BAJA CALIFORNIA	PARAESTATALES	100.00%	100.00%	100.00%	100.00%	100.00%	-
INSTITUTO DE SEGURIDAD Y SERVICIOS SOCIALES DE LOS TRABAJADORES DEL GOBIERNO Y MUNICIPIOS DEL ESTADO DE BAJA CALIFORNIA	PARAESTATALES	98.90%	97.67%	100.00%	98.57%	100.00%	-
INSTITUTO DE SERVICIOS DE SALUD PÚBLICA (ISESALUD) DEL ESTADO DE BAJA CALIFORNIA	PARAESTATALES	92.29%	95.58%	100.00%	94.17%	80.00%	-
INSTITUTO DE SERVICIOS EDUCATIVOS Y PEDAGÓGICOS DE BAJA CALIFORNIA	PARAESTATALES	100.00%	100.00%	100.00%	100.00%	100.00%	-
INSTITUTO DEL DEPORTE Y LA CULTURA FÍSICA DE BAJA CALIFORNIA	PARAESTATALES	79.87%	96.13%	100.00%	93.64%	30.00%	-
INSTITUTO PARA EL DESARROLLO INMOBILIARIO Y DE LA VIVIENDA PARA EL ESTADO DE BAJA CALIFORNIA	PARAESTATALES	60.41%	43.22%	60.26%	66.15%	80.00%	-
JUNTA DE URBANIZACIÓN DEL ESTADO DE BAJA CALIFORNIA	PARAESTATALES	100.00%	100.00%	100.00%	100.00%	100.00%	-

NOMBRE DEL ENTE PÚBLICO	CLASIFICACIÓN DEL ENTE EN SEVAC	RESULTADO GLOBAL	A. REGISTROS CONTABLES	B. REGISTROS PRESUPUESTALES	C. REGISTROS ADMINISTRATIVOS	D. TRANSPARENCIA	E. CUENTA PÚBLICA MUNICIPAL (MIF)
RÉGIMEN DE PROTECCIÓN SOCIAL EN SALUD DE BAJA CALIFORNIA (REPSS)	PARAESTATALES	99.40%	100.00%	100.00%	97.00%	100.00%	-
SECRETARÍA EJECUTIVA DEL SISTEMA ESTATAL ANTICORRUPCION	PARAESTATALES	100.00%	100.00%	100.00%	100.00%	100.00%	-
SISTEMA PARA EL DESARROLLO INTEGRAL DE LA FAMILIA DE BAJA CALIFORNIA	PARAESTATALES	98.82%	98.39%	100.00%	96.92%	100.00%	-
UNIDAD DE ESPECIALIDADES MÉDICAS DE BAJA CALIFORNIA	PARAESTATALES	100.00%	100.00%	100.00%	100.00%	100.00%	-
UNIVERSIDAD POLITÉCNICA DE BAJA CALIFORNIA	PARAESTATALES	98.94%	96.96%	100.00%	100.00%	100.00%	-
UNIVERSIDAD TECNOLÓGICA DE TIJUANA	PARAESTATALES	93.99%	97.57%	100.00%	99.23%	80.00%	-
02-001 ENSENADA	MUNICIPIOS MAYORES - CON MIF	96.91%	98.32%	100.00%	99.23%	97.17%	94.58%
02-002 MEXICALI	MUNICIPIOS MAYORES - CON MIF	99.20%	98.32%	100.00%	96.15%	100.00%	100.00%
02-003 TECATE	MUNICIPIOS MAYORES	70.83%	87.90%	84.57%	26.36%	71.50%	-
02-004 TIJUANA	MUNICIPIOS MAYORES - CON MIF	99.84%	99.44%	100.00%	100.00%	100.00%	99.96%
02-005 PLAYAS DE ROSARITO	MUNICIPIOS MAYORES	98.17%	95.20%	100.00%	99.23%	100.00%	-
ALIANZA EMPRESARIAL PARA SEGURIDAD PÚBLICA	PARAMUNICIPALES MAYORES	84.36%	86.33%	83.27%	82.00%	0.00%	-
CENTRO DE ATENCIÓN INTEGRAL A JÓVENES EN RIESGO MISIÓN SAN CARLOS	PARAMUNICIPALES MAYORES	100.00%	100.00%	100.00%	100.00%	100.00%	-
CENTRO SOCIAL CÍVICO Y CULTURAL RIVIERA DE ENSENADA	PARAMUNICIPALES MAYORES	83.66%	85.00%	76.73%	67.82%	100.00%	-
COMISIÓN DE DESARROLLO INDUSTRIAL DE MEXICALI	PARAMUNICIPALES MAYORES	99.36%	100.00%	100.00%	96.80%	100.00%	-
COMITÉ DE PLANEACION PARA EL DESARROLLO DEL MUNICIPIO DE PLAYAS DE ROSARITO	PARAMUNICIPALES MAYORES	95.76%	94.33%	98.91%	89.82%	100.00%	-
COMITÉ DE PLANEACIÓN PARA EL DESARROLLO MUNICIPAL DE ENSENADA	PARAMUNICIPALES MAYORES	93.38%	92.33%	89.04%	91.27%	100.00%	-
COMITÉ DE PLANEACIÓN PARA EL DESARROLLO MUNICIPAL DE MEXICALI	PARAMUNICIPALES MAYORES	98.46%	100.00%	96.57%	95.71%	100.00%	-
COMITÉ DE TURISMO Y CONVENCIONES DE PLAYAS DE ROSARITO	PARAMUNICIPALES MAYORES	96.51%	92.33%	98.86%	97.09%	100.00%	-
COMITÉ DE TURISMO Y CONVENCIONES DEL MUNICIPIO DE MEXICALI BAJA CALIFORNIA (COTUCO)	PARAMUNICIPALES MAYORES	100.00%	100.00%	100.00%	100.00%	100.00%	-
COMITÉ DE TURISMO Y CONVENCIONES DEL MUNICIPIO DE TIJUANA	PARAMUNICIPALES MAYORES	100.00%	100.00%	100.00%	100.00%	100.00%	-
CONSEJO DE URBANIZACIÓN MUNICIPAL DE ENSENADA	PARAMUNICIPALES MAYORES	21.01%	26.67%	0.00%	58.36%	0.00%	-
CONSEJO DE URBANIZACIÓN MUNICIPAL DE MEXICALI	PARAMUNICIPALES MAYORES	100.00%	100.00%	100.00%	100.00%	100.00%	-
DESARROLLO INTEGRAL DE LA FAMILIA DE MEXICALI	PARAMUNICIPALES MAYORES	97.97%	97.85%	100.00%	93.60%	100.00%	-
DESARROLLO SOCIAL MUNICIPAL DE MEXICALI	PARAMUNICIPALES MAYORES	87.74%	98.60%	100.00%	91.14%	60.00%	-
DESARROLLO SOCIAL MUNICIPAL DE TIJUANA	PARAMUNICIPALES MAYORES	100.00%	100.00%	100.00%	100.00%	100.00%	-
FIDEICOMISO PARA EL DESARROLLO URBANO DE ENSENADA	PARAMUNICIPALES MAYORES	86.87%	91.00%	85.82%	89.27%	80.00%	-
FIDEICOMISO PARA EL DESARROLLO URBANO DE MEXICALI	PARAMUNICIPALES MAYORES	99.60%	100.00%	100.00%	98.00%	100.00%	-
FIDEICOMISO PARA LA CONSTRUCCIÓN Y ADMINISTRACIÓN DEL CENTRO COMERCIAL LA BUFADORA	PARAMUNICIPALES MAYORES	98.72%	98.00%	100.00%	97.09%	100.00%	-
FIDEICOMISO PROMOTORA MUNICIPAL DE TIJUANA	PARAMUNICIPALES MAYORES	94.41%	90.67%	100.00%	88.36%	100.00%	-
INSTITUTO DE ARTE Y CULTURA DE ROSARITO	PARAMUNICIPALES MAYORES	87.61%	85.67%	85.66%	77.46%	100.00%	-
INSTITUTO DE PLANEACIÓN DEL DESARROLLO MUNICIPAL DE TECATE	PARAMUNICIPALES MAYORES	100.00%	100.00%	100.00%	100.00%	100.00%	-
INSTITUTO DE PROMOCIÓN DEL DESARROLLO URBANO DEL MUNICIPIO DE TECATE	PARAMUNICIPALES MAYORES	98.84%	98.33%	100.00%	97.09%	100.00%	-
INSTITUTO METROPOLITANO DE INVESTIGACIÓN Y PLANEACIÓN DE ENSENADA BAJA CALIFORNIA	PARAMUNICIPALES MAYORES	98.15%	100.00%	100.00%	90.73%	100.00%	-
INSTITUTO METROPOLITANO DE PLANEACIÓN DE TIJUANA	PARAMUNICIPALES MAYORES	100.00%	100.00%	100.00%	100.00%	100.00%	-
INSTITUTO MUNICIPAL CONTRA LAS ADICCIONES	PARAMUNICIPALES MAYORES	84.94%	94.67%	100.00%	96.55%	50.00%	-
INSTITUTO MUNICIPAL DE ARTE Y CULTURA	PARAMUNICIPALES MAYORES	100.00%	100.00%	100.00%	100.00%	100.00%	-
INSTITUTO MUNICIPAL DE ARTE Y CULTURA DE MEXICALI	PARAMUNICIPALES MAYORES	97.10%	98.83%	100.00%	87.56%	100.00%	-
INSTITUTO MUNICIPAL DE CAPACITACIÓN Y CERTIFICACIÓN POR COMPETENCIAS DE PLAYAS DE ROSARITO	PARAMUNICIPALES MAYORES	100.00%	100.00%	100.00%	100.00%	100.00%	-
INSTITUTO MUNICIPAL DE CULTURA Y DESARROLLO HUMANO DE ENSENADA	PARAMUNICIPALES MAYORES	99.65%	99.00%	100.00%	100.00%	100.00%	-



RESULTADOS DEL PERIODO 4 DE 2019
BAJA CALIFORNIA

NOMBRE DEL ENTE PÚBLICO	CLASIFICACIÓN DEL ENTE EN SEVAC	RESULTADO GLOBAL	A. REGISTROS CONTABLES	B. REGISTROS PRESUPUESTALES	C. REGISTROS ADMINISTRATIVOS	D. TRANSPARENCIA	E. CUENTA PÚBLICA MUNICIPAL (MIF)
INSTITUTO MUNICIPAL DE INVESTIGACIÓN Y PLANEACIÓN URBANA DE MEXICALI	PARAMUNICIPALES MAYORES	100.00%	100.00%	100.00%	100.00%	100.00%	-
INSTITUTO MUNICIPAL DE LA JUVENTUD DE ENSENADA	PARAMUNICIPALES MAYORES	98.69%	100.00%	93.46%	100.00%	100.00%	-
INSTITUTO MUNICIPAL DE LA JUVENTUD DE PLAYAS DE ROSARITO	PARAMUNICIPALES MAYORES	93.02%	93.33%	100.00%	89.27%	90.00%	-
INSTITUTO MUNICIPAL DE LA JUVENTUD DE TECATE	PARAMUNICIPALES MAYORES	95.33%	96.33%	87.43%	95.64%	100.00%	-
INSTITUTO MUNICIPAL DE LA MUJER DE ENSENADA	PARAMUNICIPALES MAYORES	99.60%	100.00%	100.00%	98.00%	100.00%	-
INSTITUTO MUNICIPAL DE LA MUJER DE PLAYAS ROSARITO	PARAMUNICIPALES MAYORES	96.35%	94.67%	98.91%	92.18%	100.00%	-
INSTITUTO MUNICIPAL DE LA MUJER DE TECATE	PARAMUNICIPALES MAYORES	99.30%	98.00%	100.00%	100.00%	100.00%	-
INSTITUTO MUNICIPAL DE LA MUJER DE TIJUANA	PARAMUNICIPALES MAYORES	99.42%	98.33%	100.00%	100.00%	100.00%	-
INSTITUTO MUNICIPAL DE PARTICIPACIÓN CIUDADANA DE TIJUANA	PARAMUNICIPALES MAYORES	100.00%	100.00%	100.00%	100.00%	100.00%	-
INSTITUTO MUNICIPAL DE PLANEACION PARA EL MUNICIPIO DE PLAYAS DE ROSARITO B.C.	PARAMUNICIPALES MAYORES	98.25%	96.67%	100.00%	97.09%	100.00%	-
INSTITUTO MUNICIPAL DEL DEPORTE DE PLAYAS DE ROSARITO	PARAMUNICIPALES MAYORES	98.85%	99.00%	98.91%	97.09%	100.00%	-
INSTITUTO MUNICIPAL DEL DEPORTE DE TECATE	PARAMUNICIPALES MAYORES	96.64%	99.00%	98.91%	98.55%	90.00%	-
INSTITUTO MUNICIPAL DEL DEPORTE DE TIJUANA BAJA CALIFORNIA	PARAMUNICIPALES MAYORES	84.84%	75.33%	86.65%	80.73%	100.00%	-
INSTITUTO MUNICIPAL DEL DEPORTE Y LA CULTURA FISICA DE MEXICALI BAJA CALIFORNIA	PARAMUNICIPALES MAYORES	100.00%	100.00%	100.00%	100.00%	100.00%	-
INSTITUTO MUNICIPAL DEL DEPORTE Y RECREACIÓN DE ENSENADA	PARAMUNICIPALES MAYORES	30.86%	26.00%	22.86%	23.46%	50.00%	-
INSTITUTO MUNICIPAL PARA LA JUVENTUD	PARAMUNICIPALES MAYORES	70.92%	96.67%	100.00%	85.46%	0.00%	-
ORGANISMO MUNICIPAL PARA LA OPERACIÓN DEL SISTEMA DE TRANSPORTE MASIVO URBANO DE PASAJEROS DE TIJUANA	PARAMUNICIPALES MAYORES	100.00%	100.00%	100.00%	100.00%	100.00%	-
PATRONATO DARE MEXICALI	PARAMUNICIPALES MAYORES	100.00%	100.00%	100.00%	100.00%	100.00%	-
PATRONATO DE LAS FIESTAS DEL SOL DE LA CIUDAD DE MEXICALI	PARAMUNICIPALES MAYORES	99.36%	100.00%	100.00%	96.80%	100.00%	-
PATRONATO DEL BOSQUE Y ZOOLOGICO DE LA CIUDAD DE MEXICALI	PARAMUNICIPALES MAYORES	100.00%	100.00%	100.00%	100.00%	100.00%	-
PATRONATO DEL CENTRO DE DESARROLLO HUMANO INTEGRAL CENTENARIO	PARAMUNICIPALES MAYORES	100.00%	100.00%	100.00%	100.00%	100.00%	-
PATRONATO DEL CENTRO RECREATIVO JUVENTUD 2000	PARAMUNICIPALES MAYORES	100.00%	100.00%	100.00%	100.00%	100.00%	-
PATRONATO DEL PARQUE VICENTE GUERRERO	PARAMUNICIPALES MAYORES	94.80%	96.20%	100.00%	93.14%	90.00%	-
PATRONATO ESCUADRÓN JUVENIL DEPORTIVO DE SEGURIDAD PÚBLICA	PARAMUNICIPALES MAYORES	91.93%	93.89%	100.00%	95.33%	80.00%	-
PROMOTORA DEL DESARROLLO URBANO DE PLAYAS DE ROSARITO	PARAMUNICIPALES MAYORES	99.77%	99.33%	100.00%	100.00%	100.00%	-
PROTURISMO DE ENSENADA	PARAMUNICIPALES MAYORES	99.30%	98.00%	100.00%	100.00%	100.00%	-
SISTEMA DEL TRANSPORTE MUNICIPAL DE TECATE BAJA CALIFORNIA	PARAMUNICIPALES MAYORES	96.87%	94.33%	94.29%	100.00%	100.00%	-
SISTEMA MUNICIPAL DE PARQUES TEMÁTICOS DE TIJUANA	PARAMUNICIPALES MAYORES	99.49%	100.00%	98.91%	98.55%	100.00%	-
SISTEMA MUNICIPAL DEL TRANSPORTE DE MEXICALI BAJA CALIFORNIA	PARAMUNICIPALES MAYORES	99.30%	98.00%	100.00%	100.00%	100.00%	-
SISTEMA PARA EL DESARROLLO INTEGRAL DE LA FAMILIA ENSENADA	PARAMUNICIPALES MAYORES	63.42%	75.67%	90.91%	31.27%	50.00%	-
SISTEMA PARA EL DESARROLLO INTEGRAL DE LA FAMILIA DE TECATE	PARAMUNICIPALES MAYORES	94.96%	93.67%	88.78%	97.09%	100.00%	-
SISTEMA PARA EL DESARROLLO INTEGRAL DE LA FAMILIA DE TIJUANA	PARAMUNICIPALES MAYORES	73.55%	100.00%	100.00%	92.73%	0.00%	-
SISTEMA PARA EL DESARROLLO INTEGRAL DE LA FAMILIA DEL MUNICIPIO DE PLAYAS DE ROSARITO	PARAMUNICIPALES MAYORES	99.53%	98.67%	100.00%	100.00%	100.00%	-

NOMBRE DEL ENTE PÚBLICO	CLASIFICACIÓN DEL ENTE EN SEVAC	RESULTADO GLOBAL	A. REGISTROS CONTABLES	B. REGISTROS PRESUPUESTALES	C. REGISTROS ADMINISTRATIVOS	D. TRANSPARENCIA	E. CUENTA PÚBLICA MUNICIPAL (MIF)
SECRETARÍA DE FINANZAS DEL GOBIERNO DEL ESTADO DE BAJA CALIFORNIA SUR	PODER EJECUTIVO ESTATAL	95.35%	91.60%	100.00%	96.15%	96.22%	-
COMISION ESTATAL DE DERECHOS HUMANOS DE BAJA CALIFORNIA SUR	PODERES Y AUTÓNOMOS	38.89%	51.78%	100.00%	3.85%	0.00%	-
H. CONGRESO DEL ESTADO DE BAJA CALIFORNIA SUR	PODERES Y AUTÓNOMOS	0.00%	0.00%	0.00%	0.00%	0.00%	-
H. TRIBUNAL SUPERIOR DE JUSTICIA DEL ESTADO DE BAJA CALIFORNIA SUR	PODERES Y AUTÓNOMOS	99.33%	100.00%	100.00%	96.67%	100.00%	-
INSTITUTO DE TRANSPARENCIA Y ACCESO A LA INFORMACIÓN PÚBLICA DE BAJA CALIFORNIA SUR	PODERES Y AUTÓNOMOS	0.00%	0.00%	0.00%	0.00%	0.00%	-
INSTITUTO ESTATAL ELECTORAL DE BAJA CALIFORNIA SUR	PODERES Y AUTÓNOMOS	98.72%	96.78%	100.00%	99.23%	100.00%	-
TRIBUNAL ESTATAL ELECTORAL DEL ESTADO DE BAJA CALIFORNIA SUR	PODERES Y AUTÓNOMOS	91.73%	78.00%	100.00%	97.14%	100.00%	-
ADMINISTRACIÓN PORTUARIA INTEGRAL DE BAJA CALIFORNIA SUR S.A. DE C.V.	PARAESTATALES	99.80%	100.00%	100.00%	99.00%	100.00%	-
BENEMÉRITA ESCUELA NORMAL URBANA "PROF. DOMINGO CARBALLO FÉLIX"	PARAESTATALES	95.05%	93.30%	94.55%	92.42%	100.00%	-
COLEGIO DE BACHILLERES DEL ESTADO DE BAJA CALIFORNIA SUR	PARAESTATALES	100.00%	100.00%	100.00%	100.00%	100.00%	-
COLEGIO DE ESTUDIOS CIENTÍFICOS Y TECNOLÓGICOS DEL ESTADO DE BAJA CALIFORNIA SUR	PARAESTATALES	52.34%	74.78%	100.00%	30.83%	0.00%	-
COMISIÓN ESTATAL DEL AGUA DE BAJA CALIFORNIA SUR	PARAESTATALES	100.00%	100.00%	100.00%	100.00%	100.00%	-
CONALEP DEL ESTADO DE BAJA CALIFORNIA SUR	PARAESTATALES	100.00%	100.00%	100.00%	100.00%	100.00%	-
CONSEJO SUDCALIFORNIANO DE CIENCIA Y TECNOLOGÍA	PARAESTATALES	69.57%	66.25%	86.91%	70.00%	60.00%	-
DRAGADOS DE BAJA CALIFORNIA SUR S.A. DE C.V.	PARAESTATALES	100.00%	100.00%	100.00%	100.00%	100.00%	-
ESCUELA NORMAL SUPERIOR DEL ESTADO DE BAJA CALIFORNIA SUR PROFR. ENRIQUE ESTRADA LUCERO	PARAESTATALES	0.00%	0.00%	0.00%	0.00%	0.00%	-
FONDO PARA LA PROTECCIÓN DE LOS RECURSOS MARINOS A.C.	PARAESTATALES	99.36%	98.17%	100.00%	100.00%	100.00%	-
FONDO SOCIAL PARA EL DESARROLLO DEL ESTADO DE BAJA CALIFORNIA SUR	PARAESTATALES	100.00%	100.00%	100.00%	100.00%	100.00%	-
INSTITUTO DE CAPACITACIÓN PARA LOS TRABAJADORES DEL ESTADO DE BAJA CALIFORNIA SUR	PARAESTATALES	54.11%	37.48%	43.64%	61.32%	80.00%	-
INSTITUTO DE SERVICIOS DE SALUD DE BAJA CALIFORNIA SUR	PARAESTATALES	0.00%	0.00%	0.00%	0.00%	0.00%	-
INSTITUTO ESTATAL DE EDUCACIÓN PARA ADULTOS	PARAESTATALES	80.36%	81.35%	100.00%	96.92%	50.00%	-
INSTITUTO SUDCALIFORNIANO DE CULTURA	PARAESTATALES	98.72%	96.35%	100.00%	100.00%	100.00%	-
INSTITUTO TECNOLÓGICO DE ESTUDIOS SUPERIORES DE CIUDAD CONSTITUCIÓN	PARAESTATALES	98.53%	97.57%	100.00%	96.92%	100.00%	-
INSTITUTO TECNOLÓGICO DE ESTUDIOS SUPERIORES DE LOS CABOS	PARAESTATALES	95.02%	95.74%	98.91%	96.15%	90.00%	-
INSTITUTO TECNOLÓGICO SUPERIOR DE MULEGÉ	PARAESTATALES	11.29%	22.44%	14.86%	2.31%	0.00%	-
PATRONATO DE LA ESCUELA PREPARATORIA "JOSÉ MARÍA MORELOS Y PAVÓN"	PARAESTATALES	27.86%	47.33%	45.46%	10.99%	0.00%	-
PATRONATO DEL ESTUDIANTE SUDCALIFORNIANO	PARAESTATALES	98.58%	97.57%	100.00%	97.14%	100.00%	-
PATRONATO PRO-EDUCACIÓN DE LOS ADULTOS DEL ESTADO DE B.C.S. A.C.	PARAESTATALES	79.77%	69.35%	100.00%	77.47%	80.00%	-
UNIVERSIDAD AUTONOMA DE BAJA CALIFORNIA SUR	PARAESTATALES	99.36%	98.17%	100.00%	100.00%	100.00%	-
UNIVERSIDAD TECNOLÓGICA DE LA PAZ	PARAESTATALES	100.00%	100.00%	100.00%	100.00%	100.00%	-
03-001 COMONDÚ	MUNICIPIOS MAYORES	0.00%	0.00%	0.00%	0.00%	0.00%	-
03-002 MULEGÉ	MUNICIPIOS MAYORES	38.85%	33.44%	94.29%	0.00%	33.17%	-
03-003 LA PAZ	MUNICIPIOS MAYORES - CON MIF	0.00%	0.00%	0.00%	0.00%	0.00%	0.00%
03-008 LOS CABOS	MUNICIPIOS MAYORES	59.77%	62.68%	87.58%	37.21%	51.50%	-
03-009 LORETO	MUNICIPIOS MENORES	90.98%	85.12%	84.00%	96.92%	100.00%	-
INSTITUTO MUNICIPAL DE PLANEACIÓN DE LA PAZ	PARAMUNICIPALES MAYORES	100.00%	100.00%	100.00%	100.00%	100.00%	-
ORGANISMO OPERADOR DEL SISTEMA DE AGUA POTABLE ALCANTARILLADO Y SANEAMIENTO	PARAMUNICIPALES MAYORES	0.00%	0.00%	0.00%	0.00%	0.00%	-
ORGANISMO OPERADOR MUNICIPAL DEL SISTEMA DE AGUA POTABLE ALCANTARILLADO Y SANEAMIENTO DE LA PAZ	PARAMUNICIPALES MAYORES	45.15%	3.33%	24.00%	70.91%	100.00%	-
ORGANISMO OPERADOR MUNICIPAL DEL SISTEMA DE AGUA POTABLE ALCANTARILLADO Y SANEAMIENTO DE LOS CABOS	PARAMUNICIPALES MAYORES	93.84%	98.53%	100.00%	96.80%	80.00%	-



RESULTADOS DEL PERIODO 4 DE 2019
BAJA CALIFORNIA SUR

NOMBRE DEL ENTE PÚBLICO	CLASIFICACIÓN DEL ENTE EN SEVAC	RESULTADO GLOBAL	A. REGISTROS CONTABLES	B. REGISTROS PRESUPUESTALES	C. REGISTROS ADMINISTRATIVOS	D. TRANSPARENCIA	E. CUENTA PÚBLICA MUNICIPAL (MIF)
ORGANISMO OPERADOR MUNICIPAL DEL SISTEMA DE AGUA POTABLE ALCANTARILLADO Y SANEAMIENTO DE MULEGÉ	PARAMUNICIPALES MAYORES	0.00%	0.00%	0.00%	0.00%	0.00%	-
ORGANISMO OPERADOR MUNICIPAL DEL SISTEMA DE AGUA POTABLE Y ALCANTARILLADO DE LORETO	PARAMUNICIPALES MENORES	98.25%	95.00%	100.00%	100.00%	100.00%	-

NOMBRE DEL ENTE PÚBLICO	CLASIFICACIÓN DEL ENTE EN SEVAC	RESULTADO GLOBAL	A. REGISTROS CONTABLES	B. REGISTROS PRESUPUESTALES	C. REGISTROS ADMINISTRATIVOS	D. TRANSPARENCIA	E. CUENTA PÚBLICA MUNICIPAL (MIF)
PODER EJECUTIVO DEL ESTADO DE CAMPECHE	PODER EJECUTIVO ESTATAL	100.00%	100.00%	100.00%	100.00%	100.00%	-
AUDITORÍA SUPERIOR DEL ESTADO DE CAMPECHE	PODERES Y AUTÓNOMOS	100.00%	100.00%	100.00%	100.00%	100.00%	-
COMISIÓN DE DERECHOS HUMANOS DEL ESTADO DE CAMPECHE	PODERES Y AUTÓNOMOS	99.60%	100.00%	100.00%	98.00%	100.00%	-
COMISIÓN DE TRANSPARENCIA Y ACCESO A LA INFORMACIÓN PÚBLICA DEL ESTADO DE CAMPECHE	PODERES Y AUTÓNOMOS	98.89%	100.00%	100.00%	94.44%	100.00%	-
FISCALÍA ESPECIALIZADA EN COMBATE A LA CORRUPCIÓN DEL ESTADO DE CAMPECHE	PODERES Y AUTÓNOMOS	99.25%	99.00%	100.00%	98.00%	100.00%	-
H. CONGRESO DEL ESTADO DE CAMPECHE	PODERES Y AUTÓNOMOS	100.00%	100.00%	100.00%	100.00%	100.00%	-
INSTITUTO ELECTORAL DEL ESTADO DE CAMPECHE	PODERES Y AUTÓNOMOS	83.14%	98.00%	98.86%	82.86%	50.00%	-
PODER JUDICIAL DEL ESTADO DE CAMPECHE	PODERES Y AUTÓNOMOS	99.00%	100.00%	100.00%	95.00%	100.00%	-
TRIBUNAL DE JUSTICIA ADMINISTRATIVA DEL ESTADO DE CAMPECHE	PODERES Y AUTÓNOMOS	99.60%	100.00%	100.00%	98.00%	100.00%	-
TRIBUNAL ELECTORAL DEL ESTADO DE CAMPECHE	PODERES Y AUTÓNOMOS	100.00%	100.00%	100.00%	100.00%	100.00%	-
ADMINISTRACIÓN PORTUARIA INTEGRAL DE CAMPECHE S.A. DE C.V.	PARAESTATALES	99.00%	100.00%	100.00%	95.00%	100.00%	-
AGENCIA DE ENERGÍA DEL ESTADO DE CAMPECHE	PARAESTATALES	67.87%	85.67%	92.36%	34.58%	50.00%	-
COLEGIO DE BACHILLERES DEL ESTADO DE CAMPECHE	PARAESTATALES	80.56%	90.58%	97.71%	84.05%	50.00%	-
COLEGIO DE EDUCACIÓN PROFESIONAL TÉCNICA DEL ESTADO DE CAMPECHE	PARAESTATALES	78.96%	95.00%	100.00%	78.57%	40.00%	-
COLEGIO DE ESTUDIOS CIENTÍFICOS Y TECNOLÓGICOS DEL ESTADO DE CAMPECHE	PARAESTATALES	95.05%	96.35%	100.00%	81.65%	100.00%	-
COMISIÓN DE AGUA POTABLE Y ALCANTARILLADO DEL ESTADO DE CAMPECHE	PARAESTATALES	85.19%	98.22%	100.00%	91.57%	50.00%	-
COMISIÓN ESTATAL DE DESARROLLO DE SUELO Y VIVIENDA	PARAESTATALES	83.64%	95.67%	97.71%	90.57%	50.00%	-
CONSEJO ESTATAL DE INVESTIGACIÓN CIENTÍFICA Y DESARROLLO TECNOLÓGICO DE CAMPECHE	PARAESTATALES	13.87%	21.91%	0.00%	30.99%	0.00%	-
FIDEICOMISO DE INVERSIÓN DEL IMPUESTO DEL 2% SOBRE NÓMINAS DEL ESTADO	PARAESTATALES	93.06%	98.73%	100.00%	80.00%	90.00%	-
FIDEICOMISO FONDO ESTATAL DE FOMENTO INDUSTRIAL DEL ESTADO DE CAMPECHE	PARAESTATALES	84.26%	99.00%	98.86%	86.67%	50.00%	-
FONDO CAMPECHE	PARAESTATALES	86.07%	100.00%	100.00%	92.86%	50.00%	-
FUNDACIÓN PABLO GARCÍA	PARAESTATALES	99.62%	98.92%	100.00%	100.00%	100.00%	-
HOSPITAL DR. MANUEL CAMPOS	PARAESTATALES	87.50%	100.00%	100.00%	100.00%	50.00%	-
HOSPITAL PSIQUIÁTRICO DE CAMPECHE	PARAESTATALES	84.78%	92.22%	100.00%	100.00%	50.00%	-
INSTITUTO CAMPECHANO	PARAESTATALES	98.89%	100.00%	100.00%	94.44%	100.00%	-
INSTITUTO DE ACCESO A LA JUSTICIA DEL ESTADO DE CAMPECHE	PARAESTATALES	0.00%	0.00%	0.00%	0.00%	0.00%	-
INSTITUTO DE CAPACITACIÓN PARA EL TRABAJO DEL ESTADO DE CAMPECHE	PARAESTATALES	86.39%	100.00%	100.00%	94.44%	50.00%	-
INSTITUTO DE DESARROLLO Y FORMACIÓN SOCIAL DEL ESTADO DE CAMPECHE	PARAESTATALES	96.13%	100.00%	100.00%	80.67%	100.00%	-
INSTITUTO DE INFORMACIÓN ESTADÍSTICA GEOGRÁFICA Y CATASTRAL DEL ESTADO DE CAMPECHE	PARAESTATALES	98.98%	98.73%	100.00%	97.14%	100.00%	-
INSTITUTO DE LA INFRAESTRUCTURA FÍSICA EDUCATIVA DEL ESTADO DE CAMPECHE	PARAESTATALES	97.68%	95.00%	100.00%	97.14%	100.00%	-
INSTITUTO DE LA JUVENTUD DEL ESTADO DE CAMPECHE	PARAESTATALES	97.31%	100.00%	100.00%	86.57%	100.00%	-
INSTITUTO DE LA MUJER DEL ESTADO DE CAMPECHE	PARAESTATALES	100.00%	100.00%	100.00%	100.00%	100.00%	-
INSTITUTO DE SEGURIDAD Y SERVICIOS SOCIALES DE LOS TRABAJADORES DEL ESTADO DE CAMPECHE	PARAESTATALES	98.57%	100.00%	100.00%	92.86%	100.00%	-
INSTITUTO DE SERVICIOS DESCENTRALIZADOS DE SALUD PÚBLICA DEL ESTADO DE CAMPECHE	PARAESTATALES	85.66%	100.00%	100.00%	90.79%	50.00%	-
INSTITUTO DEL DEPORTE DEL ESTADO DE CAMPECHE	PARAESTATALES	87.50%	100.00%	100.00%	100.00%	50.00%	-
INSTITUTO ESTATAL DE LA EDUCACIÓN PARA LOS ADULTOS DEL ESTADO DE CAMPECHE	PARAESTATALES	100.00%	100.00%	100.00%	100.00%	100.00%	-
INSTITUTO ESTATAL PARA EL FOMENTO DE LAS ACTIVIDADES ARTESANALES EN CAMPECHE	PARAESTATALES	98.75%	100.00%	100.00%	93.75%	100.00%	-
INSTITUTO TECNOLÓGICO SUPERIOR DE CALKINÍ EN EL ESTADO DE CAMPECHE	PARAESTATALES	86.50%	100.00%	100.00%	95.00%	50.00%	-
INSTITUTO TECNOLÓGICO SUPERIOR DE CHAMPOTÓN	PARAESTATALES	94.80%	100.00%	100.00%	99.00%	80.00%	-
INSTITUTO TECNOLÓGICO SUPERIOR DE ESCÁRCEGA	PARAESTATALES	99.02%	98.83%	100.00%	97.14%	100.00%	-

NOMBRE DEL ENTE PÚBLICO	CLASIFICACIÓN DEL ENTE EN SEVAC	RESULTADO GLOBAL	A. REGISTROS CONTABLES	B. REGISTROS PRESUPUESTALES	C. REGISTROS ADMINISTRATIVOS	D. TRANSPARENCIA	E. CUENTA PÚBLICA MUNICIPAL (MIF)
INSTITUTO TECNOLÓGICO SUPERIOR DE HOPELCHÉN	PARAESTATALES	98.89%	100.00%	100.00%	94.44%	100.00%	-
PROMOTORA DE EVENTOS ARTÍSTICOS CULTURALES Y DE CONVENCIONES DEL ESTADO DE CAMPECHE	PARAESTATALES	75.00%	100.00%	100.00%	100.00%	0.00%	-
PROMOTORA PARA LA CONSERVACIÓN Y DESARROLLO SUSTENTABLE DEL ESTADO DE CAMPECHE	PARAESTATALES	99.01%	98.00%	100.00%	98.57%	100.00%	-
RÉGIMEN ESTATAL DE PROTECCIÓN SOCIAL EN SALUD EN CAMPECHE	PARAESTATALES	87.31%	96.32%	100.00%	92.98%	60.00%	-
SISTEMA DE ATENCIÓN A NIÑOS NIÑAS Y ADOLESCENTES FARMACODEPENDIENTES DEL ESTADO DE CAMPECHE VIDA NUEVA	PARAESTATALES	100.00%	100.00%	100.00%	100.00%	100.00%	-
SISTEMA DE TELEVISIÓN Y RADIO DE CAMPECHE	PARAESTATALES	100.00%	100.00%	100.00%	100.00%	100.00%	-
SISTEMA PARA EL DESARROLLO INTEGRAL DE LA FAMILIA DEL ESTADO DE CAMPECHE	PARAESTATALES	99.00%	100.00%	100.00%	95.00%	100.00%	-
UNIVERSIDAD AUTÓNOMA DE CAMPECHE	PARAESTATALES	99.12%	98.92%	100.00%	97.50%	100.00%	-
UNIVERSIDAD AUTÓNOMA DEL CARMEN	PARAESTATALES	87.50%	100.00%	100.00%	100.00%	50.00%	-
UNIVERSIDAD TECNOLÓGICA DE CALAKMUL	PARAESTATALES	87.50%	100.00%	100.00%	100.00%	50.00%	-
UNIVERSIDAD TECNOLÓGICA DE CAMPECHE	PARAESTATALES	0.00%	0.00%	0.00%	0.00%	0.00%	-
UNIVERSIDAD TECNOLÓGICA DE CANDELARIA	PARAESTATALES	36.09%	48.33%	83.38%	12.50%	0.00%	-
04-001 CALKINÍ	MUNICIPIOS MAYORES	95.26%	98.00%	100.00%	89.17%	92.50%	-
04-002 CAMPECHE	MUNICIPIOS MAYORES - CON MIF	97.57%	98.44%	100.00%	98.46%	100.00%	95.30%
04-003 CARMEN	MUNICIPIOS MAYORES - CON MIF	91.33%	84.25%	100.00%	69.90%	100.00%	95.69%
04-004 CHAMPOTÓN	MUNICIPIOS MAYORES	91.26%	97.88%	100.00%	87.12%	78.33%	-
04-005 HECELCHAKÁN	MUNICIPIOS MAYORES	99.09%	100.00%	100.00%	95.46%	100.00%	-
04-006 HOPELCHÉN	MUNICIPIOS MAYORES	97.62%	98.67%	100.00%	92.31%	98.50%	-
04-007 PALIZADA	MUNICIPIOS MAYORES	81.51%	93.84%	98.91%	65.87%	62.83%	-
04-008 TENABO	MUNICIPIOS MAYORES	40.29%	56.44%	79.07%	14.23%	7.50%	-
04-009 ESCARCEGA	MUNICIPIOS MAYORES	94.37%	97.73%	100.00%	88.75%	89.67%	-
04-010 CALAKMUL	MUNICIPIOS MAYORES	98.28%	98.73%	100.00%	93.64%	100.00%	-
04-011 CANDELARIA	MUNICIPIOS MAYORES	99.85%	100.00%	100.00%	99.23%	100.00%	-
INSTITUTO MUNICIPAL DE LA MUJER I.A.S. DE CARMEN	PARAMUNICIPALES MAYORES	98.85%	99.00%	100.00%	96.00%	100.00%	-
INSTITUTO MUNICIPAL DE LA VIVIENDA DE CARMEN	PARAMUNICIPALES MAYORES	88.78%	90.33%	100.00%	60.80%	100.00%	-
INSTITUTO MUNICIPAL DE PLANEACIÓN DE CARMEN	PARAMUNICIPALES MAYORES	74.36%	100.00%	100.00%	96.80%	0.00%	-
SISTEMA MUNICIPAL DE AGUA POTABLE Y ALCANTARILLADO DE CAMPECHE	PARAMUNICIPALES MAYORES	95.00%	100.00%	100.00%	100.00%	80.00%	-
SISTEMA MUNICIPAL DE AGUA POTABLE Y ALCANTARILLADO DE CARMEN	PARAMUNICIPALES MAYORES	97.71%	100.00%	100.00%	88.57%	100.00%	-
SISTEMA MUNICIPAL DE AGUA POTABLE Y ALCANTARILLADO DE ESCARCEGA	PARAMUNICIPALES MAYORES	72.29%	84.17%	100.00%	76.67%	30.00%	-
SISTEMA MUNICIPAL PARA EL DESARROLLO INTEGRAL DE LA FAMILIA DE CALKINÍ	PARAMUNICIPALES MAYORES	80.78%	87.17%	100.00%	88.86%	50.00%	-
SISTEMA MUNICIPAL PARA EL DESARROLLO INTEGRAL DE LA FAMILIA DE CANDELARIA	PARAMUNICIPALES MAYORES	55.93%	82.89%	100.00%	34.57%	0.00%	-
SISTEMA MUNICIPAL PARA EL DESARROLLO INTEGRAL DE LA FAMILIA DE CHAMPOTÓN	PARAMUNICIPALES MAYORES	98.66%	98.00%	100.00%	96.80%	100.00%	-
SISTEMA MUNICIPAL PARA EL DESARROLLO INTEGRAL DE LA FAMILIA DE ESCARCEGA	PARAMUNICIPALES MAYORES	79.84%	93.00%	92.36%	81.60%	50.00%	-
SISTEMA MUNICIPAL PARA EL DESARROLLO INTEGRAL DE LA FAMILIA DE HECELCHAKÁN	PARAMUNICIPALES MAYORES	89.83%	91.50%	100.00%	64.00%	100.00%	-
SISTEMA MUNICIPAL PARA EL DESARROLLO INTEGRAL DE LA FAMILIA DE TENABO	PARAMUNICIPALES MAYORES	95.90%	94.50%	100.00%	89.14%	100.00%	-
SISTEMA MUNICIPAL PARA EL DESARROLLO INTEGRAL DE LA FAMILIA DE CARMEN	PARAMUNICIPALES MAYORES	95.00%	100.00%	100.00%	100.00%	80.00%	-
SISTEMA PARA EL DESARROLLO INTEGRAL DE LA FAMILIA EN EL MUNICIPIO DE CALAKMUL	PARAMUNICIPALES MAYORES	95.00%	100.00%	100.00%	100.00%	80.00%	-
SISTEMA PARA EL DESARROLLO INTEGRAL DE LA FAMILIA EN EL MUNICIPIO DE CAMPECHE	PARAMUNICIPALES MAYORES	97.10%	100.00%	100.00%	98.00%	90.00%	-
SISTEMA PARA EL DESARROLLO INTEGRAL DE LA FAMILIA EN EL MUNICIPIO DE PALIZADA	PARAMUNICIPALES MAYORES	86.86%	100.00%	100.00%	96.80%	50.00%	-
SISTEMA PARA EL DESARROLLO INTEGRAL DE LA FAMILIA EN HOPELCHEN	PARAMUNICIPALES MAYORES	95.76%	100.00%	84.00%	94.80%	100.00%	-

NOMBRE DEL ENTE PÚBLICO	CLASIFICACIÓN DEL ENTE EN SEVAC	RESULTADO GLOBAL	A. REGISTROS CONTABLES	B. REGISTROS PRESUPUESTALES	C. REGISTROS ADMINISTRATIVOS	D. TRANSPARENCIA	E. CUENTA PÚBLICA MUNICIPAL (MIF)
SECRETARÍA DE HACIENDA	PODER EJECUTIVO ESTATAL	100.00%	100.00%	100.00%	100.00%	100.00%	-
COMISIÓN ESTATAL DE LOS DERECHOS HUMANOS	PODERES Y AUTÓNOMOS	100.00%	100.00%	100.00%	100.00%	100.00%	-
CONGRESO DEL ESTADO	PODERES Y AUTÓNOMOS	100.00%	100.00%	100.00%	100.00%	100.00%	-
CONSEJO DE LA JUDICATURA	PODERES Y AUTÓNOMOS	100.00%	100.00%	100.00%	100.00%	100.00%	-
FISCALÍA GENERAL DEL ESTADO	PODERES Y AUTÓNOMOS	100.00%	100.00%	100.00%	100.00%	100.00%	-
INSTITUTO DE ACCESO A LA INFORMACIÓN PÚBLICA DEL ESTADO DE CHIAPAS	PODERES Y AUTÓNOMOS	100.00%	100.00%	100.00%	100.00%	100.00%	-
INSTITUTO DE ELECCIONES Y PARTICIPACIÓN CIUDADANA	PODERES Y AUTÓNOMOS	100.00%	100.00%	100.00%	100.00%	100.00%	-
ÓRGANO DE FISCALIZACIÓN SUPERIOR DEL CONGRESO DEL ESTADO	PODERES Y AUTÓNOMOS	100.00%	100.00%	100.00%	100.00%	100.00%	-
TRIBUNAL CONSTITUCIONAL	PODERES Y AUTÓNOMOS	100.00%	100.00%	100.00%	100.00%	100.00%	-
TRIBUNAL DE JUSTICIA ADMINISTRATIVA	PODERES Y AUTÓNOMOS	100.00%	100.00%	100.00%	100.00%	100.00%	-
TRIBUNAL DEL TRABAJO BUROCRÁTICO	PODERES Y AUTÓNOMOS	100.00%	100.00%	100.00%	100.00%	100.00%	-
TRIBUNAL ELECTORAL DEL ESTADO DE CHIAPAS	PODERES Y AUTÓNOMOS	100.00%	100.00%	100.00%	100.00%	100.00%	-
CENTRO ESTATAL DE CONTROL DE CONFIANZA CERTIFICADO DEL ESTADO DE CHIAPAS	PARAESTATALES	100.00%	100.00%	100.00%	100.00%	100.00%	-
CENTRO ESTATAL DE PREVENCIÓN SOCIAL DE LA VIOLENCIA Y PARTICIPACIÓN CIUDADANA	PARAESTATALES	100.00%	100.00%	100.00%	100.00%	100.00%	-
CENTRO REGIONAL DE FORMACIÓN DOCENTE E INVESTIGACIÓN EDUCATIVA	PARAESTATALES	100.00%	100.00%	100.00%	100.00%	100.00%	-
COLEGIO DE BACHILLERES DE CHIAPAS	PARAESTATALES	100.00%	100.00%	100.00%	100.00%	100.00%	-
COLEGIO DE ESTUDIOS CIENTÍFICOS Y TECNOLÓGICOS DEL ESTADO DE CHIAPAS	PARAESTATALES	100.00%	100.00%	100.00%	100.00%	100.00%	-
COMISIÓN DE CAMINOS E INFRAESTRUCTURA HIDRÁULICA	PARAESTATALES	87.50%	100.00%	100.00%	100.00%	50.00%	-
CONALEP-CHIAPAS	PARAESTATALES	100.00%	100.00%	100.00%	100.00%	100.00%	-
CONSEJERÍA JURÍDICA DEL GOBERNADOR	PARAESTATALES	100.00%	100.00%	100.00%	100.00%	100.00%	-
CONSEJO ESTATAL PARA LAS CULTURAS Y LAS ARTES DE CHIAPAS	PARAESTATALES	100.00%	100.00%	100.00%	100.00%	100.00%	-
INSTITUTO CASA DE LAS ARTESANÍAS DE CHIAPAS	PARAESTATALES	100.00%	100.00%	100.00%	100.00%	100.00%	-
INSTITUTO CHIAPANECO DE EDUCACIÓN PARA JÓVENES Y ADULTOS	PARAESTATALES	98.64%	100.00%	93.20%	100.00%	100.00%	-
INSTITUTO DE CAPACITACIÓN Y VINCULACIÓN TECNOLÓGICA DEL ESTADO DE CHIAPAS	PARAESTATALES	95.00%	100.00%	100.00%	100.00%	80.00%	-
INSTITUTO DE CIENCIA TECNOLOGÍA E INNOVACIÓN DEL ESTADO DE CHIAPAS	PARAESTATALES	99.77%	100.00%	98.86%	100.00%	100.00%	-
INSTITUTO DE COMUNICACIÓN SOCIAL Y RELACIONES PÚBLICAS DEL ESTADO DE CHIAPAS	PARAESTATALES	100.00%	100.00%	100.00%	100.00%	100.00%	-
INSTITUTO DE LA INFRAESTRUCTURA FÍSICA EDUCATIVA DEL ESTADO DE CHIAPAS	PARAESTATALES	100.00%	100.00%	100.00%	100.00%	100.00%	-
INSTITUTO DE SALUD	PARAESTATALES	100.00%	100.00%	100.00%	100.00%	100.00%	-
INSTITUTO DEL CAFÉ DE CHIAPAS	PARAESTATALES	100.00%	100.00%	100.00%	100.00%	100.00%	-
INSTITUTO DEL DEPORTE DEL ESTADO DE CHIAPAS	PARAESTATALES	100.00%	100.00%	100.00%	100.00%	100.00%	-
INSTITUTO ESTATAL DEL AGUA	PARAESTATALES	100.00%	100.00%	100.00%	100.00%	100.00%	-
INSTITUTO PARA LA GESTIÓN INTEGRAL DE RIESGOS DE DESASTRES DEL ESTADO DE CHIAPAS	PARAESTATALES	100.00%	100.00%	100.00%	100.00%	100.00%	-
INSTITUTO TECNOLÓGICO SUPERIOR DE CINTALAPA	PARAESTATALES	100.00%	100.00%	100.00%	100.00%	100.00%	-
OFICINA DE CONVENCIONES Y VISITANTES	PARAESTATALES	100.00%	100.00%	100.00%	100.00%	100.00%	-
PROCURADURIA AMBIENTAL DEL ESTADO DE CHIAPAS	PARAESTATALES	100.00%	100.00%	100.00%	100.00%	100.00%	-
PROMOTORA DE VIVIENDA CHIAPAS	PARAESTATALES	100.00%	100.00%	100.00%	100.00%	100.00%	-
RÉGIMEN ESTATAL DE PROTECCIÓN SOCIAL EN SALUD	PARAESTATALES	87.50%	100.00%	100.00%	100.00%	50.00%	-
SECRETARIADO EJECUTIVO DEL SISTEMA ESTATAL DE SEGURIDAD PÚBLICA	PARAESTATALES	100.00%	100.00%	100.00%	100.00%	100.00%	-
SISTEMA CHIAPANECO DE RADIO TELEVISIÓN Y CINEMATOGRAFÍA	PARAESTATALES	100.00%	100.00%	100.00%	100.00%	100.00%	-
SISTEMA PARA EL DESARROLLO INTEGRAL DE LA FAMILIA DEL ESTADO DE CHIAPAS	PARAESTATALES	100.00%	100.00%	100.00%	100.00%	100.00%	-
UNIVERSIDAD AUTÓNOMA DE CHIAPAS	PARAESTATALES	100.00%	100.00%	100.00%	100.00%	100.00%	-

NOMBRE DEL ENTE PÚBLICO	CLASIFICACIÓN DEL ENTE EN SEVAC	RESULTADO GLOBAL	A. REGISTROS CONTABLES	B. REGISTROS PRESUPUESTALES	C. REGISTROS ADMINISTRATIVOS	D. TRANSPARENCIA	E. CUENTA PÚBLICA MUNICIPAL (MIF)
UNIVERSIDAD DE CIENCIAS Y ARTES DE CHIAPAS	PARAESTATALES	100.00%	100.00%	100.00%	100.00%	100.00%	-
UNIVERSIDAD INTERCULTURAL DE CHIAPAS	PARAESTATALES	97.50%	100.00%	100.00%	100.00%	90.00%	-
UNIVERSIDAD POLITÉCNICA DE CHIAPAS	PARAESTATALES	100.00%	100.00%	100.00%	100.00%	100.00%	-
UNIVERSIDAD POLITÉCNICA DE TAPACHULA	PARAESTATALES	100.00%	100.00%	100.00%	100.00%	100.00%	-
UNIVERSIDAD TECNOLÓGICA DE LA SELVA	PARAESTATALES	100.00%	100.00%	100.00%	100.00%	100.00%	-
07-001 ACACOYAGUA	MUNICIPIOS MAYORES	94.71%	96.44%	97.82%	85.48%	97.17%	-
07-002 ACALA	MUNICIPIOS MAYORES	94.37%	93.88%	100.00%	96.73%	88.67%	-
07-003 ACAPETAHUA	MUNICIPIOS MAYORES	100.00%	100.00%	100.00%	100.00%	100.00%	-
07-004 ALTAMIRANO	MUNICIPIOS MAYORES	100.00%	100.00%	100.00%	100.00%	100.00%	-
07-005 AMATÁN	MUNICIPIOS MAYORES	83.28%	86.48%	76.00%	96.15%	74.33%	-
07-006 AMATENANGO DE LA FRONTERA	MUNICIPIOS MAYORES	88.34%	84.36%	73.09%	95.96%	100.00%	-
07-007 AMATENANGO DEL VALLE	MUNICIPIOS MAYORES	94.76%	94.88%	100.00%	93.37%	91.50%	-
07-008 ÁNGEL ALBINO CORZO	MUNICIPIOS MAYORES	86.71%	91.04%	63.33%	89.42%	97.17%	-
07-009 ARRIAGA	MUNICIPIOS MAYORES	82.23%	84.72%	83.64%	82.79%	77.17%	-
07-010 BEJUCAL DE OCAMPO	MUNICIPIOS MAYORES	74.70%	81.76%	86.75%	68.65%	60.00%	-
07-011 BELLA VISTA	MUNICIPIOS MAYORES	66.97%	75.24%	63.64%	76.83%	50.17%	-
07-012 BERRIOZÁBAL	MUNICIPIOS MAYORES	91.82%	97.20%	85.66%	87.69%	92.50%	-
07-013 BOCHIL	MUNICIPIOS MAYORES	100.00%	100.00%	100.00%	100.00%	100.00%	-
07-014 EL BOSQUE	MUNICIPIOS MAYORES	67.73%	98.88%	82.55%	55.96%	21.67%	-
07-015 CACAHOATÁN	MUNICIPIOS MAYORES	96.92%	97.76%	98.91%	96.92%	94.17%	-
07-016 CATAZAJÁ	MUNICIPIOS MAYORES	77.35%	73.60%	80.05%	77.89%	80.00%	-
07-017 CINTALAPA	MUNICIPIOS MAYORES	60.08%	57.64%	72.26%	74.14%	42.50%	-
07-018 COAPILLA	MUNICIPIOS MAYORES	100.00%	100.00%	100.00%	100.00%	100.00%	-
07-019 COMITÁN DE DOMÍNGUEZ	MUNICIPIOS MAYORES	100.00%	100.00%	100.00%	100.00%	100.00%	-
07-020 LA CONCORDIA	MUNICIPIOS MAYORES	78.67%	78.80%	82.44%	72.79%	80.17%	-
07-021 COPAINALÁ	MUNICIPIOS MAYORES	86.46%	83.68%	77.77%	83.08%	100.00%	-
07-022 CHALCHIHUITÁN	MUNICIPIOS MAYORES	81.11%	80.56%	84.57%	80.00%	80.00%	-
07-023 CHAMULA	MUNICIPIOS MAYORES	100.00%	100.00%	100.00%	100.00%	100.00%	-
07-024 CHANAL	MUNICIPIOS MAYORES	100.00%	100.00%	100.00%	100.00%	100.00%	-
07-025 CHAPULTENANGO	MUNICIPIOS MAYORES	93.43%	98.88%	80.36%	97.69%	92.83%	-
07-026 CHENALHÓ	MUNICIPIOS MAYORES	65.62%	75.60%	70.29%	50.10%	60.33%	-
07-027 CHIAPA DE CORZO	MUNICIPIOS MAYORES	96.35%	95.44%	100.00%	89.71%	100.00%	-
07-028 CHIAPILLA	MUNICIPIOS MAYORES	93.85%	97.88%	80.00%	92.98%	100.00%	-
07-029 CHICOASÉN	MUNICIPIOS MAYORES	96.46%	97.32%	90.08%	96.92%	100.00%	-
07-030 CHICOMUSELO	MUNICIPIOS MAYORES	69.40%	60.32%	42.55%	80.96%	94.33%	-
07-031 CHILÓN	MUNICIPIOS MAYORES	75.78%	88.16%	85.82%	45.67%	74.50%	-
07-032 ESCUINTLA	MUNICIPIOS MAYORES	90.35%	87.52%	88.00%	85.58%	100.00%	-
07-033 FRANCISCO LEÓN	MUNICIPIOS MAYORES	51.62%	66.16%	80.00%	62.31%	0.00%	-
07-034 FRONTERA COMALAPA	MUNICIPIOS MAYORES	22.27%	25.68%	62.55%	3.85%	0.00%	-
07-035 FRONTERA HIDALGO	MUNICIPIOS MAYORES	89.50%	88.76%	82.55%	84.62%	100.00%	-
07-036 LA GRANDEZA	MUNICIPIOS MAYORES	85.38%	85.04%	78.91%	84.81%	91.50%	-
07-037 HUEHUETÁN	MUNICIPIOS MAYORES	100.00%	100.00%	100.00%	100.00%	100.00%	-
07-038 HUIXTÁN	MUNICIPIOS MAYORES	80.19%	81.68%	74.29%	76.44%	85.83%	-

NOMBRE DEL ENTE PÚBLICO	CLASIFICACIÓN DEL ENTE EN SEVAC	RESULTADO GLOBAL	A. REGISTROS CONTABLES	B. REGISTROS PRESUPUESTALES	C. REGISTROS ADMINISTRATIVOS	D. TRANSPARENCIA	E. CUENTA PÚBLICA MUNICIPAL (MIF)
07-039 HUITIUPÁN	MUNICIPIOS MAYORES	97.72%	99.44%	91.12%	98.46%	100.00%	-
07-040 HUIXTLA	MUNICIPIOS MAYORES	98.83%	98.00%	98.91%	98.75%	100.00%	-
07-041 LA INDEPENDENCIA	MUNICIPIOS MAYORES	100.00%	100.00%	100.00%	100.00%	100.00%	-
07-042 IXHUATÁN	MUNICIPIOS MAYORES	90.04%	91.20%	78.75%	93.94%	94.33%	-
07-043 IXTACOMITÁN	MUNICIPIOS MAYORES	100.00%	100.00%	100.00%	100.00%	100.00%	-
07-044 IXTAPA	MUNICIPIOS MAYORES	91.26%	92.20%	79.95%	90.00%	100.00%	-
07-045 IXTAPANGAJOYA	MUNICIPIOS MAYORES	86.47%	80.56%	84.62%	85.29%	97.17%	-
07-046 JIQUIPILAS	MUNICIPIOS MAYORES	77.45%	88.40%	88.00%	91.44%	42.50%	-
07-047 JITOTOL	MUNICIPIOS MAYORES	89.08%	77.76%	100.00%	98.46%	88.67%	-
07-048 JUÁREZ	MUNICIPIOS MAYORES	60.00%	80.00%	80.00%	80.00%	0.00%	-
07-049 LARRÁINZAR	MUNICIPIOS MAYORES	100.00%	100.00%	100.00%	100.00%	100.00%	-
07-050 LA LIBERTAD	MUNICIPIOS MAYORES	86.27%	86.96%	72.47%	92.31%	91.50%	-
07-051 MAPASTEPEC	MUNICIPIOS MAYORES	100.00%	100.00%	100.00%	100.00%	100.00%	-
07-052 LAS MARGARITAS	MUNICIPIOS MAYORES	99.14%	100.00%	100.00%	99.23%	97.17%	-
07-053 MAZAPA DE MADERO	MUNICIPIOS MAYORES	98.60%	100.00%	100.00%	92.98%	100.00%	-
07-054 MAZATÁN	MUNICIPIOS MAYORES	100.00%	100.00%	100.00%	100.00%	100.00%	-
07-055 METAPA	MUNICIPIOS MAYORES	65.91%	97.20%	93.40%	66.06%	0.00%	-
07-056 MITONTIC	MUNICIPIOS MAYORES	100.00%	100.00%	100.00%	100.00%	100.00%	-
07-057 MOTOZINTLA	MUNICIPIOS MAYORES	91.25%	78.56%	100.00%	93.75%	100.00%	-
07-058 NICOLÁS RUÍZ	MUNICIPIOS MAYORES	90.62%	93.44%	100.00%	100.00%	71.67%	-
07-059 OCOSINGO	MUNICIPIOS MAYORES - CON MIF	100.00%	100.00%	100.00%	100.00%	100.00%	100.00%
07-060 OCOTEPEC	MUNICIPIOS MAYORES	100.00%	100.00%	100.00%	100.00%	100.00%	-
07-061 OCOZOCOAUTLA DE ESPINOSA	MUNICIPIOS MAYORES	96.25%	100.00%	100.00%	100.00%	85.00%	-
07-062 OSTUACÁN	MUNICIPIOS MAYORES	72.52%	66.40%	100.00%	64.52%	65.50%	-
07-063 OSUMACINTA	MUNICIPIOS MAYORES	100.00%	100.00%	100.00%	100.00%	100.00%	-
07-064 OXCHUC	MUNICIPIOS MAYORES	75.00%	100.00%	100.00%	100.00%	0.00%	-
07-065 PALENQUE	MUNICIPIOS MAYORES	100.00%	100.00%	100.00%	100.00%	100.00%	-
07-066 PANTELHÓ	MUNICIPIOS MAYORES	90.14%	85.72%	81.09%	94.62%	100.00%	-
07-067 PANTEPEC	MUNICIPIOS MAYORES	100.00%	100.00%	100.00%	100.00%	100.00%	-
07-068 PICHUCALCO	MUNICIPIOS MAYORES	100.00%	100.00%	100.00%	100.00%	100.00%	-
07-069 PIJIJAPAN	MUNICIPIOS MAYORES	100.00%	100.00%	100.00%	100.00%	100.00%	-
07-070 EL PORVENIR	MUNICIPIOS MAYORES	87.80%	86.04%	88.00%	89.81%	88.50%	-
07-071 VILLA COMALTILÁN	MUNICIPIOS MAYORES	100.00%	100.00%	100.00%	100.00%	100.00%	-
07-072 PUEBLO NUEVO SOLISTAHUACÁN	MUNICIPIOS MAYORES	97.51%	92.88%	100.00%	100.00%	100.00%	-
07-073 RAYÓN	MUNICIPIOS MAYORES	97.20%	92.00%	100.00%	100.00%	100.00%	-
07-074 REFORMA	MUNICIPIOS MAYORES	100.00%	100.00%	100.00%	100.00%	100.00%	-
07-075 LAS ROSAS	MUNICIPIOS MAYORES	84.77%	88.64%	85.77%	79.23%	83.00%	-
07-076 SABANILLA	MUNICIPIOS MAYORES	70.75%	94.40%	100.00%	88.56%	0.00%	-
07-077 SALTO DE AGUA	MUNICIPIOS MAYORES	90.00%	100.00%	100.00%	100.00%	60.00%	-
07-078 SAN CRISTÓBAL DE LAS CASAS	MUNICIPIOS MAYORES	98.04%	94.40%	100.00%	100.00%	100.00%	-
07-079 SAN FERNANDO	MUNICIPIOS MAYORES	100.00%	100.00%	100.00%	100.00%	100.00%	-
07-080 SILTEPEC	MUNICIPIOS MAYORES	100.00%	100.00%	100.00%	100.00%	100.00%	-
07-081 SIMOJOVEL	MUNICIPIOS MAYORES	78.54%	100.00%	100.00%	100.00%	14.17%	-

NOMBRE DEL ENTE PÚBLICO	CLASIFICACIÓN DEL ENTE EN SEVAC	RESULTADO GLOBAL	A. REGISTROS CONTABLES	B. REGISTROS PRESUPUESTALES	C. REGISTROS ADMINISTRATIVOS	D. TRANSPARENCIA	E. CUENTA PÚBLICA MUNICIPAL (MIF)
07-082 SITALÁ	MUNICIPIOS MAYORES	73.13%	65.60%	60.00%	65.87%	100.00%	-
07-083 SOCOLTENANGO	MUNICIPIOS MAYORES	95.00%	100.00%	100.00%	100.00%	80.00%	-
07-084 SOLOSUCHIAPA	MUNICIPIOS MAYORES	98.75%	100.00%	100.00%	93.75%	100.00%	-
07-085 SOYALÓ	MUNICIPIOS MAYORES	75.00%	100.00%	100.00%	100.00%	0.00%	-
07-086 SUCHIAPA	MUNICIPIOS MAYORES	75.00%	100.00%	100.00%	100.00%	0.00%	-
07-087 SUCHIATE	MUNICIPIOS MAYORES	100.00%	100.00%	100.00%	100.00%	100.00%	-
07-088 SUNUAPA	MUNICIPIOS MAYORES	74.75%	100.00%	100.00%	98.75%	0.00%	-
07-089 TAPACHULA	MUNICIPIOS MAYORES	100.00%	100.00%	100.00%	100.00%	100.00%	-
07-090 TAPALAPA	MUNICIPIOS MAYORES	82.81%	95.52%	80.00%	95.00%	57.50%	-
07-091 TAPILULA	MUNICIPIOS MAYORES	74.25%	100.00%	100.00%	96.25%	0.00%	-
07-092 TECPATÁN	MUNICIPIOS MAYORES	100.00%	100.00%	100.00%	100.00%	100.00%	-
07-093 TENEJAPA	MUNICIPIOS MAYORES	100.00%	100.00%	100.00%	100.00%	100.00%	-
07-094 TEOPISCA	MUNICIPIOS MAYORES	100.00%	100.00%	100.00%	100.00%	100.00%	-
07-096 TILA	MUNICIPIOS MAYORES	100.00%	100.00%	100.00%	100.00%	100.00%	-
07-097 TONALÁ	MUNICIPIOS MAYORES	100.00%	100.00%	100.00%	100.00%	100.00%	-
07-098 TOTOLAPA	MUNICIPIOS MAYORES	100.00%	100.00%	100.00%	100.00%	100.00%	-
07-099 LA TRINITARIA	MUNICIPIOS MAYORES	95.06%	93.96%	94.44%	91.44%	100.00%	-
07-100 TUMBALÁ	MUNICIPIOS MAYORES	100.00%	100.00%	100.00%	100.00%	100.00%	-
07-101 TUXTLA GUTIÉRREZ	MUNICIPIOS MAYORES - CON MIF	99.69%	100.00%	100.00%	100.00%	100.00%	99.23%
07-102 TUXTLA CHICO	MUNICIPIOS MAYORES	100.00%	100.00%	100.00%	100.00%	100.00%	-
07-103 TUZANTÁN	MUNICIPIOS MAYORES	89.17%	100.00%	100.00%	100.00%	56.67%	-
07-104 TZIMOL	MUNICIPIOS MAYORES	98.50%	100.00%	100.00%	92.50%	100.00%	-
07-105 UNIÓN JUÁREZ	MUNICIPIOS MAYORES	98.86%	100.00%	94.29%	100.00%	100.00%	-
07-106 VENUSTIANO CARRANZA	MUNICIPIOS MAYORES	78.54%	100.00%	100.00%	100.00%	14.17%	-
07-107 VILLA CORZO	MUNICIPIOS MAYORES	96.01%	97.00%	100.00%	85.29%	100.00%	-
07-108 VILLAFLORES	MUNICIPIOS MAYORES	100.00%	100.00%	100.00%	100.00%	100.00%	-
07-109 YAJALÓN	MUNICIPIOS MAYORES	100.00%	100.00%	100.00%	100.00%	100.00%	-
07-110 SAN LUCAS	MUNICIPIOS MAYORES	99.69%	100.00%	100.00%	98.46%	100.00%	-
07-111 ZINACANTÁN	MUNICIPIOS MAYORES	95.32%	95.52%	100.00%	91.54%	94.33%	-
07-112 SAN JUAN CANCUC	MUNICIPIOS MAYORES	63.39%	74.80%	100.00%	86.06%	0.00%	-
07-113 ALDAMA	MUNICIPIOS MAYORES	84.73%	83.92%	83.43%	86.06%	85.83%	-
07-114 BENEMÉRITO DE LAS AMÉRICAS	MUNICIPIOS MAYORES	82.32%	91.04%	78.86%	71.54%	81.50%	-
07-115 MARAVILLA TENEJAPA	MUNICIPIOS MAYORES	100.00%	100.00%	100.00%	100.00%	100.00%	-
07-116 MARQUÉS DE COMILLAS	MUNICIPIOS MAYORES	100.00%	100.00%	100.00%	100.00%	100.00%	-
07-117 MONTECRISTO DE GUERRERO	MUNICIPIOS MAYORES	78.54%	100.00%	100.00%	100.00%	14.17%	-
07-118 SAN ANDRÉS DURAZNAL	MUNICIPIOS MAYORES	100.00%	100.00%	100.00%	100.00%	100.00%	-
07-119 SANTIAGO EL PINAR	MUNICIPIOS MAYORES	77.31%	97.20%	100.00%	98.75%	14.17%	-
07-121 EMILIANO ZAPATA	MUNICIPIOS MAYORES	80.41%	83.28%	97.82%	85.39%	58.50%	-
07-122 MEZCALAPA	MUNICIPIOS MAYORES	75.00%	100.00%	100.00%	100.00%	0.00%	-
07-123 EL PARRAL	MUNICIPIOS MAYORES	73.26%	63.76%	73.71%	79.33%	81.33%	-
07-124 CAPITÁN LUIS ÁNGEL VIDAL	MUNICIPIOS MAYORES	85.59%	92.52%	88.00%	85.10%	74.33%	-
07-125 RINCÓN CHAMULA SAN PEDRO	MUNICIPIOS MAYORES	81.52%	61.24%	97.82%	77.60%	100.00%	-
COMITÉ DE AGUA POTABLE Y ALCANTARILLADO DEL MUNICIPIO DE TAPACHULA	PARAMUNICIPALES MAYORES	100.00%	100.00%	100.00%	100.00%	100.00%	-

NOMBRE DEL ENTE PÚBLICO	CLASIFICACIÓN DEL ENTE EN SEVAC	RESULTADO GLOBAL	A. REGISTROS CONTABLES	B. REGISTROS PRESUPUESTALES	C. REGISTROS ADMINISTRATIVOS	D. TRANSPARENCIA	E. CUENTA PÚBLICA MUNICIPAL (MIF)
COMITÉ DE AGUA POTABLE Y ALCANTARILLADO MUNICIPAL DE COMITÁN DE DOMÍNGUEZ	PARAMUNICIPALES MAYORES	100.00%	100.00%	100.00%	100.00%	100.00%	-
SISTEMA DE AGUA POTABLE Y ALCANTARILLADO MUNICIPAL DE ARRIAGA	PARAMUNICIPALES MAYORES	66.45%	67.33%	89.82%	87.09%	30.00%	-
SISTEMA DE AGUA POTABLE Y ALCANTARILLADO MUNICIPAL DE BERRIOZÁBAL	PARAMUNICIPALES MAYORES	84.47%	91.33%	100.00%	100.00%	50.00%	-
SISTEMA DE AGUA POTABLE Y ALCANTARILLADO MUNICIPAL DE CHIAPA DE CORZO	PARAMUNICIPALES MAYORES	97.50%	100.00%	100.00%	100.00%	90.00%	-
SISTEMA DE AGUA POTABLE Y ALCANTARILLADO MUNICIPAL DE CINTALAPA DE FIGUEROA	PARAMUNICIPALES MAYORES	51.37%	58.00%	52.62%	52.73%	40.00%	-
SISTEMA DE AGUA POTABLE Y ALCANTARILLADO MUNICIPAL DE FRONTERA HIDALGO	PARAMUNICIPALES MAYORES	88.78%	90.33%	88.73%	97.09%	80.00%	-
SISTEMA DE AGUA POTABLE Y ALCANTARILLADO MUNICIPAL DE HUIXTLA	PARAMUNICIPALES MAYORES	100.00%	100.00%	100.00%	100.00%	100.00%	-
SISTEMA DE AGUA POTABLE Y ALCANTARILLADO MUNICIPAL DE LA TRINITARIA	PARAMUNICIPALES MAYORES	94.65%	90.00%	96.57%	94.18%	100.00%	-
SISTEMA DE AGUA POTABLE Y ALCANTARILLADO MUNICIPAL DE LAS MARGARITAS	PARAMUNICIPALES MAYORES	93.70%	98.67%	83.33%	100.00%	90.00%	-
SISTEMA DE AGUA POTABLE Y ALCANTARILLADO MUNICIPAL DE LAS ROSAS	PARAMUNICIPALES MAYORES	75.09%	85.00%	75.64%	88.55%	50.00%	-
SISTEMA DE AGUA POTABLE Y ALCANTARILLADO MUNICIPAL DE MAPASTEPEC	PARAMUNICIPALES MAYORES	98.02%	96.00%	100.00%	97.09%	100.00%	-
SISTEMA DE AGUA POTABLE Y ALCANTARILLADO MUNICIPAL DE MOTOZINTLA	PARAMUNICIPALES MAYORES	70.19%	72.67%	97.71%	88.55%	30.00%	-
SISTEMA DE AGUA POTABLE Y ALCANTARILLADO MUNICIPAL DE OCOSINGO	PARAMUNICIPALES MAYORES	78.78%	88.00%	78.86%	98.55%	50.00%	-
SISTEMA DE AGUA POTABLE Y ALCANTARILLADO MUNICIPAL DE OCOZOCOAUTLA DE ESPINOSA	PARAMUNICIPALES MAYORES	100.00%	100.00%	100.00%	100.00%	100.00%	-
SISTEMA DE AGUA POTABLE Y ALCANTARILLADO MUNICIPAL DE PALENQUE	PARAMUNICIPALES MAYORES	98.95%	97.00%	100.00%	100.00%	100.00%	-
SISTEMA DE AGUA POTABLE Y ALCANTARILLADO MUNICIPAL DE PICHUCALCO	PARAMUNICIPALES MAYORES	82.67%	79.67%	80.00%	81.46%	90.00%	-
SISTEMA DE AGUA POTABLE Y ALCANTARILLADO MUNICIPAL DE PIJIJAPAN	PARAMUNICIPALES MAYORES	55.63%	49.33%	42.34%	49.46%	80.00%	-
SISTEMA DE AGUA POTABLE Y ALCANTARILLADO MUNICIPAL DE REFORMA	PARAMUNICIPALES MAYORES	54.48%	70.67%	80.00%	68.73%	0.00%	-
SISTEMA DE AGUA POTABLE Y ALCANTARILLADO MUNICIPAL DE SAN CRISTÓBAL DE LAS CASAS	PARAMUNICIPALES MAYORES	98.83%	96.67%	100.00%	100.00%	100.00%	-
SISTEMA DE AGUA POTABLE Y ALCANTARILLADO MUNICIPAL DE SUCHIATE	PARAMUNICIPALES MAYORES	65.90%	48.00%	73.09%	84.91%	70.00%	-
SISTEMA DE AGUA POTABLE Y ALCANTARILLADO MUNICIPAL DE TONALÁ	PARAMUNICIPALES MAYORES	28.78%	19.33%	81.14%	28.91%	0.00%	-
SISTEMA DE AGUA POTABLE Y ALCANTARILLADO MUNICIPAL DE TUXTLA CHICO	PARAMUNICIPALES MAYORES	92.42%	98.00%	92.05%	98.55%	80.00%	-
SISTEMA DE AGUA POTABLE Y ALCANTARILLADO MUNICIPAL DE VENUSTIANO CARRANZA	PARAMUNICIPALES MAYORES	75.45%	77.67%	68.78%	72.55%	80.00%	-
SISTEMA DE AGUA POTABLE Y ALCANTARILLADO MUNICIPAL DE VILLA COMALTITLÁN	PARAMUNICIPALES MAYORES	95.00%	100.00%	100.00%	100.00%	80.00%	-
SISTEMA DE AGUA POTABLE Y ALCANTARILLADO MUNICIPAL DE VILLAFLORES	PARAMUNICIPALES MAYORES	84.58%	91.67%	100.00%	100.00%	50.00%	-
SISTEMA DE AGUA POTABLE Y ALCANTARILLADO MUNICIPAL DE YAJALÓN	PARAMUNICIPALES MAYORES	100.00%	100.00%	100.00%	100.00%	100.00%	-
SISTEMA MUNICIPAL DE AGUA POTABLE Y ALCANTARILLADO DE TUXTLA GUTIERREZ	PARAMUNICIPALES MAYORES	100.00%	100.00%	100.00%	100.00%	100.00%	-



RESULTADOS DEL PERIODO 4 DE 2019
CHIHUAHUA

NOMBRE DEL ENTE PÚBLICO	CLASIFICACIÓN DEL ENTE EN SEVAC	RESULTADO GLOBAL	A. REGISTROS CONTABLES	B. REGISTROS PRESUPUESTALES	C. REGISTROS ADMINISTRATIVOS	D. TRANSPARENCIA	E. CUENTA PÚBLICA MUNICIPAL (MIF)
SECRETARÍA DE HACIENDA DEL ESTADO DE CHIHUAHUA	PODER EJECUTIVO ESTATAL	92.37%	80.40%	100.00%	96.15%	100.00%	-
AUDITORÍA SUPERIOR DEL ESTADO DE CHIHUAHUA	PODERES Y AUTÓNOMOS	92.23%	95.00%	88.57%	81.32%	100.00%	-
COMISIÓN ESTATAL DE LOS DERECHOS HUMANOS DE CHIHUAHUA	PODERES Y AUTÓNOMOS	78.35%	88.91%	94.29%	79.34%	50.00%	-
H. CONGRESO DEL ESTADO DE CHIHUAHUA	PODERES Y AUTÓNOMOS	64.85%	79.78%	100.00%	84.62%	0.00%	-
INSTITUTO CHIHUAHUENSE PARA LA TRANSPARENCIA Y ACCESO A LA INFORMACIÓN PÚBLICA	PODERES Y AUTÓNOMOS	55.62%	51.13%	0.00%	63.63%	100.00%	-
INSTITUTO ESTATAL ELECTORAL DE CHIHUAHUA	PODERES Y AUTÓNOMOS	94.21%	95.00%	87.48%	92.31%	100.00%	-
TRIBUNAL ESTATAL ELECTORAL DE CHIHUAHUA	PODERES Y AUTÓNOMOS	97.61%	93.17%	100.00%	100.00%	100.00%	-
TRIBUNAL SUPERIOR DE JUSTICIA DEL ESTADO DE CHIHUAHUA	PODERES Y AUTÓNOMOS	90.82%	88.87%	100.00%	98.57%	80.00%	-
COLEGIO DE EDUCACIÓN PROFESIONAL TÉCNICA DEL ESTADO DE CHIHUAHUA	PARAESTATALES	60.59%	53.30%	34.29%	75.39%	80.00%	-
COLEGIO DE ESTUDIOS CIENTÍFICOS Y TECNOLÓGICOS DEL ESTADO DE CHIHUAHUA	PARAESTATALES	98.47%	96.96%	100.00%	97.69%	100.00%	-
DESARROLLO INTEGRAL DE LA FAMILIA DEL ESTADO DE CHIHUAHUA	PARAESTATALES	92.11%	79.65%	100.00%	96.15%	100.00%	-
EL COLEGIO DE CHIHUAHUA	PARAESTATALES	75.71%	72.22%	92.05%	60.11%	80.00%	-
FOMENTO Y DESARROLLO ARTESANAL DEL ESTADO DE CHIHUAHUA	PARAESTATALES	69.98%	70.65%	94.55%	69.23%	50.00%	-
INSTITUTO CHIHUAHUENSE DE LA JUVENTUD	PARAESTATALES	81.03%	90.74%	100.00%	83.85%	50.00%	-
INSTITUTO CHIHUAHUENSE DE LAS MUJERES	PARAESTATALES	47.48%	24.35%	0.00%	69.78%	100.00%	-
INSTITUTO CHIHUAHUENSE DE SALUD	PARAESTATALES	45.56%	15.22%	0.00%	76.15%	100.00%	-
INSTITUTO CHIHUAHUENSE DEL DEPORTE Y CULTURA FÍSICA	PARAESTATALES	15.16%	0.00%	0.00%	13.30%	50.00%	-
INSTITUTO DE APOYO AL DESARROLLO TECNOLÓGICO	PARAESTATALES	35.54%	95.00%	11.43%	0.00%	0.00%	-
INSTITUTO DE CAPACITACIÓN PARA EL TRABAJO DEL ESTADO DE CHIHUAHUA	PARAESTATALES	52.69%	45.09%	0.00%	59.56%	100.00%	-
INSTITUTO DE INNOVACIÓN Y COMPETITIVIDAD	PARAESTATALES	42.36%	30.44%	0.00%	33.52%	100.00%	-
JUNTA CENTRAL DE AGUA Y SANEAMIENTO DEL ESTADO DE CHIHUAHUA	PARAESTATALES	96.96%	91.32%	100.00%	100.00%	100.00%	-
PENSIONES CIVILES DEL ESTADO DE CHIHUAHUA	PARAESTATALES	40.20%	40.91%	53.46%	75.93%	0.00%	-
PROMOTORA PARA EL DESARROLLO ECONÓMICO DE CHIHUAHUA	PARAESTATALES	94.16%	87.70%	100.00%	92.31%	100.00%	-
SERVICIOS EDUCATIVOS DEL ESTADO DE CHIHUAHUA	PARAESTATALES	89.66%	84.78%	100.00%	74.95%	100.00%	-
SUBSISTEMA DE PREPARATORIA ABIERTA	PARAESTATALES	11.43%	0.00%	0.00%	7.14%	40.00%	-
UNIVERSIDAD AUTÓNOMA DE CHIHUAHUA	PARAESTATALES	98.60%	96.00%	100.00%	100.00%	100.00%	-
UNIVERSIDAD PEDAGÓGICA NACIONAL DEL ESTADO DE CHIHUAHUA	PARAESTATALES	20.73%	33.48%	0.00%	45.06%	0.00%	-
UNIVERSIDAD POLITÉCNICA DE CHIHUAHUA	PARAESTATALES	22.78%	10.09%	0.00%	33.74%	50.00%	-
UNIVERSIDAD TECNOLÓGICA DE CHIHUAHUA	PARAESTATALES	62.10%	25.09%	45.46%	96.15%	100.00%	-
UNIVERSIDAD TECNOLÓGICA DE CIUDAD JUÁREZ	PARAESTATALES	27.59%	9.13%	0.00%	59.45%	50.00%	-
UNIVERSIDAD TECNOLÓGICA DE LA BABÍCORRA	PARAESTATALES	76.56%	67.30%	40.00%	100.00%	100.00%	-
UNIVERSIDAD TECNOLÓGICA DE LA TARAHUMARA	PARAESTATALES	46.10%	33.48%	0.00%	46.92%	100.00%	-
UNIVERSIDAD TECNOLÓGICA DE PARRAL	PARAESTATALES	47.28%	20.09%	0.00%	76.26%	100.00%	-
08-009 BOCOYNA	MUNICIPIOS MAYORES	73.87%	83.80%	88.57%	46.44%	70.17%	-
08-011 CAMARGO	MUNICIPIOS MAYORES	77.79%	89.40%	88.57%	36.64%	85.83%	-
08-017 CUAUHTÉMOC	MUNICIPIOS MAYORES	16.21%	28.20%	24.00%	7.69%	0.00%	-
08-019 CHIHUAHUA	MUNICIPIOS MAYORES - CON MIF	51.54%	0.00%	0.00%	0.00%	94.00%	93.59%
08-021 DELICIAS	MUNICIPIOS MAYORES	92.23%	80.00%	100.00%	96.15%	100.00%	-
08-027 GUACHOCHI	MUNICIPIOS MAYORES	88.07%	86.60%	88.57%	84.62%	92.50%	-
08-029 GUADALUPE Y CALVO	MUNICIPIOS MAYORES	0.00%	0.00%	0.00%	0.00%	0.00%	-
08-031 GUERRERO	MUNICIPIOS MAYORES	65.25%	49.80%	77.66%	55.19%	85.00%	-
08-032 HIDALGO DEL PARRAL	MUNICIPIOS MAYORES	41.93%	18.48%	0.00%	71.06%	85.00%	-

NOMBRE DEL ENTE PÚBLICO	CLASIFICACIÓN DEL ENTE EN SEVAC	RESULTADO GLOBAL	A. REGISTROS CONTABLES	B. REGISTROS PRESUPUESTALES	C. REGISTROS ADMINISTRATIVOS	D. TRANSPARENCIA	E. CUENTA PÚBLICA MUNICIPAL (MIF)
08-036 JIMÉNEZ	MUNICIPIOS MAYORES	78.83%	69.72%	75.64%	76.92%	95.67%	-
08-037 JUÁREZ	MUNICIPIOS MAYORES - CON MIF	53.83%	10.08%	0.00%	74.52%	100.00%	72.15%
08-040 MADERA	MUNICIPIOS MAYORES	40.11%	61.40%	83.12%	10.00%	0.00%	-
08-045 MEOQUI	MUNICIPIOS MAYORES	91.35%	94.44%	88.57%	77.89%	100.00%	-
08-050 NUEVO CASAS GRANDES	MUNICIPIOS MAYORES	73.71%	69.80%	88.57%	59.90%	78.33%	-
08-052 OJINAGA	MUNICIPIOS MAYORES	61.13%	69.80%	81.97%	74.42%	21.67%	-
08-062 SAUCILLO	MUNICIPIOS MAYORES	16.85%	29.44%	32.73%	0.00%	0.00%	-
08-001 AHUMADA	MUNICIPIOS MENORES	37.87%	78.20%	40.00%	12.50%	0.00%	-
08-002 ALDAMA	MUNICIPIOS MENORES	58.62%	83.24%	100.00%	47.40%	0.00%	-
08-003 ALLENDE	MUNICIPIOS MENORES	91.08%	91.08%	100.00%	72.89%	98.50%	-
08-004 AQUILES SERDÁN	MUNICIPIOS MENORES	15.37%	32.48%	20.00%	0.00%	0.00%	-
08-005 ASCENSION	MUNICIPIOS MENORES	94.96%	92.20%	100.00%	88.46%	100.00%	-
08-006 BACHÍNIVA	MUNICIPIOS MENORES	0.00%	0.00%	0.00%	0.00%	0.00%	-
08-007 BALLEZA	MUNICIPIOS MENORES	89.55%	92.20%	100.00%	88.46%	78.33%	-
08-008 BATOPILAS	MUNICIPIOS MENORES	64.46%	48.20%	61.00%	70.67%	85.00%	-
08-010 BUENAVENTURA	MUNICIPIOS MENORES	64.34%	71.84%	81.00%	25.39%	71.67%	-
08-012 CARICHÍ	MUNICIPIOS MENORES	0.00%	0.00%	0.00%	0.00%	0.00%	-
08-013 CASAS GRANDES	MUNICIPIOS MENORES	90.74%	94.40%	92.00%	84.62%	89.50%	-
08-014 CORONADO	MUNICIPIOS MENORES	72.64%	67.04%	85.00%	62.98%	78.33%	-
08-015 COYAME DEL SOTOL	MUNICIPIOS MENORES	11.58%	25.00%	0.00%	0.00%	11.33%	-
08-016 LA CRUZ	MUNICIPIOS MENORES	48.83%	72.60%	40.00%	6.25%	56.67%	-
08-018 CUSIHUIRACHI	MUNICIPIOS MENORES	72.26%	89.40%	100.00%	17.79%	69.67%	-
08-020 CHÍNIPAS	MUNICIPIOS MENORES	54.17%	58.60%	45.00%	7.69%	92.50%	-
08-022 DR. BELISARIO DOMÍNGUEZ	MUNICIPIOS MENORES	63.56%	56.32%	89.00%	51.92%	62.67%	-
08-023 GALEANA	MUNICIPIOS MENORES	89.91%	95.00%	100.00%	61.83%	97.17%	-
08-024 SANTA ISABEL	MUNICIPIOS MENORES	84.41%	89.40%	100.00%	71.44%	75.33%	-
08-025 GÓMEZ FARÍAS	MUNICIPIOS MENORES	85.14%	82.68%	100.00%	65.39%	92.50%	-
08-026 GRAN MORELOS	MUNICIPIOS MENORES	0.00%	0.00%	0.00%	0.00%	0.00%	-
08-028 GUADALUPE	MUNICIPIOS MENORES	76.62%	69.80%	100.00%	73.85%	69.67%	-
08-030 GUAZAPARES	MUNICIPIOS MENORES	87.43%	93.88%	100.00%	60.96%	89.50%	-
08-033 HUEJOTITÁN	MUNICIPIOS MENORES	0.00%	0.00%	0.00%	0.00%	0.00%	-
08-034 IGNACIO ZARAGOZA	MUNICIPIOS MENORES	27.41%	51.88%	0.00%	31.25%	12.00%	-
08-035 JANOS	MUNICIPIOS MENORES	52.86%	57.44%	42.00%	19.90%	81.50%	-
08-038 JULIMES	MUNICIPIOS MENORES	0.00%	0.00%	0.00%	0.00%	0.00%	-
08-039 LÓPEZ	MUNICIPIOS MENORES	82.45%	87.72%	100.00%	70.19%	70.83%	-
08-041 MAGUARACHI	MUNICIPIOS MENORES	11.39%	8.40%	36.00%	6.25%	0.00%	-
08-042 MANUEL BENAVIDES	MUNICIPIOS MENORES	34.33%	30.60%	85.00%	15.39%	14.17%	-
08-043 MATACHÍ	MUNICIPIOS MENORES	0.00%	0.00%	0.00%	0.00%	0.00%	-
08-044 MATAMOROS	MUNICIPIOS MENORES	30.96%	53.00%	40.00%	12.69%	7.50%	-
08-046 MORELOS	MUNICIPIOS MENORES	52.81%	61.32%	89.00%	58.37%	7.50%	-
08-047 MORIS	MUNICIPIOS MENORES	39.73%	25.40%	45.00%	39.81%	55.50%	-
08-048 NAMIQUIPA	MUNICIPIOS MENORES	24.11%	42.80%	15.00%	3.75%	21.50%	-
08-049 NONOAVA	MUNICIPIOS MENORES	95.40%	92.20%	100.00%	100.00%	92.50%	-

NOMBRE DEL ENTE PÚBLICO	CLASIFICACIÓN DEL ENTE EN SEVAC	RESULTADO GLOBAL	A. REGISTROS CONTABLES	B. REGISTROS PRESUPUESTALES	C. REGISTROS ADMINISTRATIVOS	D. TRANSPARENCIA	E. CUENTA PÚBLICA MUNICIPAL (MIF)
08-051 OCAMPO	MUNICIPIOS MENORES	87.57%	86.60%	100.00%	70.67%	92.50%	-
08-053 PRAXEDIS G. GUERRERO	MUNICIPIOS MENORES	83.43%	89.40%	100.00%	39.42%	97.00%	-
08-054 RIVA PALACIO	MUNICIPIOS MENORES	47.75%	77.08%	100.00%	3.85%	0.00%	-
08-055 ROSALES	MUNICIPIOS MENORES	86.12%	86.00%	100.00%	73.85%	85.00%	-
08-056 ROSARIO	MUNICIPIOS MENORES	82.53%	88.28%	100.00%	33.17%	100.00%	-
08-057 SAN FRANCISCO DE BORJA	MUNICIPIOS MENORES	87.62%	95.00%	100.00%	91.64%	64.17%	-
08-058 SAN FRANCISCO DE CONCHOS	MUNICIPIOS MENORES	81.34%	88.84%	100.00%	72.89%	62.67%	-
08-059 SAN FRANCISCO DEL ORO	MUNICIPIOS MENORES	78.93%	90.52%	100.00%	65.39%	56.67%	-
08-060 SANTA BÁRBARA	MUNICIPIOS MENORES	50.45%	34.44%	44.00%	51.92%	76.83%	-
08-061 SATEVÓ	MUNICIPIOS MENORES	58.68%	49.56%	89.00%	21.64%	76.83%	-
08-063 TEMÓSACHIC	MUNICIPIOS MENORES	0.00%	0.00%	0.00%	0.00%	0.00%	-
08-064 EL TULE	MUNICIPIOS MENORES	92.32%	92.20%	100.00%	84.62%	92.50%	-
08-065 URIQUE	MUNICIPIOS MENORES	0.00%	0.00%	0.00%	0.00%	0.00%	-
08-066 URUACHI	MUNICIPIOS MENORES	52.74%	31.12%	57.00%	45.58%	85.33%	-
08-067 VALLE DE ZARAGOZA	MUNICIPIOS MENORES	59.44%	50.20%	85.00%	26.44%	78.33%	-
CENTRO DE ATENCIÓN Y PREVENCIÓN PSICOLÓGICAS DE CHIHUAHUA	PARAMUNICIPALES MAYORES	88.15%	84.33%	90.91%	77.27%	100.00%	-
CONSEJO MUNICIPAL DE ESTACIONOMETROS DE CAMARGO CHIHUAHUA	PARAMUNICIPALES MAYORES	0.00%	0.00%	0.00%	0.00%	0.00%	-
INSTITUTO DE CULTURA DEL MUNICIPIO DE CHIHUAHUA	PARAMUNICIPALES MAYORES	80.06%	100.00%	100.00%	75.27%	40.00%	-
INSTITUTO MUNICIPAL DE CULTURA FISICA Y DEPORTE DE CHIHUAHUA	PARAMUNICIPALES MAYORES	97.96%	95.00%	100.00%	98.55%	100.00%	-
INSTITUTO MUNICIPAL DE INVESTIGACION Y PLANEACION DE JUÁREZ	PARAMUNICIPALES MAYORES	100.00%	100.00%	100.00%	100.00%	100.00%	-
INSTITUTO MUNICIPAL DE LAS MUJERES DE JUÁREZ	PARAMUNICIPALES MAYORES	90.96%	78.33%	100.00%	92.73%	100.00%	-
INSTITUTO MUNICIPAL DE PENSIONES DE CHIHUAHUA	PARAMUNICIPALES MAYORES	69.46%	90.00%	100.00%	89.82%	0.00%	-
INSTITUTO MUNICIPAL DE LA DEÁ LASÁ MUJERES DE CHIHUAHUA	PARAMUNICIPALES MAYORES	77.25%	77.67%	100.00%	37.82%	90.00%	-
JUNTA MUNICIPAL DE AGUA Y SANEAMIENTO CUAUHTÉMOC	PARAMUNICIPALES MAYORES	31.98%	25.00%	0.00%	53.64%	50.00%	-
JUNTA MUNICIPAL DE AGUA Y SANEAMIENTO DE CAMARGO	PARAMUNICIPALES MAYORES	36.82%	23.33%	0.00%	43.27%	80.00%	-
JUNTA MUNICIPAL DE AGUA Y SANEAMIENTO DE CHIHUAHUA	PARAMUNICIPALES MAYORES	36.90%	10.00%	0.00%	42.00%	100.00%	-
JUNTA MUNICIPAL DE AGUA Y SANEAMIENTO GUACHOCHI	PARAMUNICIPALES MAYORES	20.00%	0.00%	0.00%	0.00%	80.00%	-
JUNTA MUNICIPAL DE AGUA Y SANEAMIENTO GUERRERO	PARAMUNICIPALES MAYORES	83.17%	65.00%	94.55%	82.55%	100.00%	-
JUNTA MUNICIPAL DE AGUA Y SANEAMIENTO HIDALGO DEL PARRAL	PARAMUNICIPALES MAYORES	14.20%	20.00%	0.00%	36.00%	0.00%	-
JUNTA MUNICIPAL DE AGUA Y SANEAMIENTO JIMÉNEZ	PARAMUNICIPALES MAYORES	54.67%	71.67%	0.00%	85.46%	50.00%	-
JUNTA MUNICIPAL DE AGUA Y SANEAMIENTO JUÁREZ	PARAMUNICIPALES MAYORES	30.56%	30.00%	0.00%	37.82%	50.00%	-
JUNTA MUNICIPAL DE AGUA Y SANEAMIENTO MADERA	PARAMUNICIPALES MAYORES	41.82%	23.33%	0.00%	43.27%	100.00%	-
JUNTA MUNICIPAL DE AGUA Y SANEAMIENTO MEOQUI	PARAMUNICIPALES MAYORES	49.10%	30.00%	0.00%	68.00%	100.00%	-
JUNTA MUNICIPAL DE AGUA Y SANEAMIENTO NVO. CASAS GRANDES	PARAMUNICIPALES MAYORES	42.53%	23.67%	0.00%	58.73%	90.00%	-
JUNTA MUNICIPAL DE AGUA Y SANEAMIENTO OJINAGA	PARAMUNICIPALES MAYORES	43.52%	21.33%	0.00%	55.27%	100.00%	-
JUNTA MUNICIPAL DE AGUA Y SANEAMIENTO SAUCILLO	PARAMUNICIPALES MAYORES	48.81%	30.00%	0.00%	66.55%	100.00%	-
JUNTA RURAL DE AGUA POTABLE DE COL. HIDALGO	PARAMUNICIPALES MAYORES	47.80%	35.33%	0.00%	52.18%	100.00%	-
JUNTA RURAL DE AGUA POTABLE Y ALCANTARILLADO DE ANÁHUAC	PARAMUNICIPALES MAYORES	87.58%	81.67%	94.55%	75.46%	100.00%	-
JUNTA RURAL DE AGUA Y SANEAMIENTO DE ÁLVARO OBREGÓN	PARAMUNICIPALES MAYORES	31.66%	26.67%	0.00%	11.64%	80.00%	-
JUNTA RURAL DE AGUA Y SANEAMIENTO DE CREEL	PARAMUNICIPALES MAYORES	0.00%	0.00%	0.00%	0.00%	0.00%	-
JUNTA RURAL DE AGUA Y SANEAMIENTO DE LÓPEZ MATEOS	PARAMUNICIPALES MAYORES	48.13%	28.00%	5.71%	60.91%	100.00%	-
JUNTA RURAL DE AGUA Y SANEAMIENTO DE NAICA	PARAMUNICIPALES MAYORES	37.20%	20.00%	0.00%	26.00%	100.00%	-
JUNTA RURAL DE AGUA Y SANEAMIENTO DE SAN JUANITO	PARAMUNICIPALES MAYORES	43.86%	30.00%	0.00%	41.82%	100.00%	-

NOMBRE DEL ENTE PÚBLICO	CLASIFICACIÓN DEL ENTE EN SEVAC	RESULTADO GLOBAL	A. REGISTROS CONTABLES	B. REGISTROS PRESUPUESTALES	C. REGISTROS ADMINISTRATIVOS	D. TRANSPARENCIA	E. CUENTA PÚBLICA MUNICIPAL (MIF)
OPERADORA MUNICIPAL DE ESTACIONAMIENTOS DE JUÁREZ	PARAMUNICIPALES MAYORES	93.89%	96.67%	100.00%	75.27%	100.00%	-
RASTRO CUAUHTÉMOC TIF	PARAMUNICIPALES MAYORES	63.45%	78.33%	83.12%	34.55%	50.00%	-
SISTEMA DE URBANIZACIÓN MUNICIPAL ADICIONAL DE JUÁREZ	PARAMUNICIPALES MAYORES	65.35%	91.33%	88.57%	78.36%	0.00%	-
SISTEMA PARA EL DESARROLLO INTEGRAL DE LA FAMILIA DEL MUNICIPIO DE CUAUHTÉMOC	PARAMUNICIPALES MAYORES	65.14%	79.00%	83.12%	41.82%	50.00%	-
SISTEMA PARA EL DESARROLLO INTEGRAL DE LA FAMILIA DEL MUNICIPIO DE JUAREZ	PARAMUNICIPALES MAYORES	100.00%	100.00%	100.00%	100.00%	100.00%	-
JUNTA MUNICIPAL DE AGUA Y SANEAMIENTO ASCENSIÓN	PARAMUNICIPALES MENORES	48.52%	26.67%	0.00%	70.91%	100.00%	-
JUNTA MUNICIPAL DE AGUA Y SANEAMIENTO CASAS GRANDES	PARAMUNICIPALES MENORES	46.77%	26.67%	0.00%	62.18%	100.00%	-
JUNTA MUNICIPAL DE AGUA Y SANEAMIENTO DE AHUMADA	PARAMUNICIPALES MENORES	45.97%	26.67%	0.00%	58.18%	100.00%	-
JUNTA MUNICIPAL DE AGUA Y SANEAMIENTO DE ALDAMA	PARAMUNICIPALES MENORES	66.95%	69.33%	30.00%	70.91%	90.00%	-
JUNTA MUNICIPAL DE AGUA Y SANEAMIENTO IGNACIO ZARAGOZA	PARAMUNICIPALES MENORES	0.00%	0.00%	0.00%	0.00%	0.00%	-
JUNTA MUNICIPAL DE AGUA Y SANEAMIENTO PRAXEDIS C. GUERRERO	PARAMUNICIPALES MENORES	41.28%	23.33%	0.00%	40.55%	100.00%	-
JUNTA MUNICIPAL DE AGUA Y SANEAMIENTO ROSALES	PARAMUNICIPALES MENORES	49.39%	26.67%	0.00%	75.27%	100.00%	-
JUNTA MUNICIPAL DE AGUA Y SANEAMIENTO SAN FCO. DEL ORO	PARAMUNICIPALES MENORES	4.96%	10.00%	0.00%	7.27%	0.00%	-
JUNTA RURAL DE AGUA POTABLE DE BENITO JUÁREZ	PARAMUNICIPALES MENORES	49.47%	40.00%	0.00%	52.36%	100.00%	-
JUNTA RURAL DE AGUA POTABLE DE EJIDO CONSTITUCIÓN	PARAMUNICIPALES MENORES	28.84%	16.00%	15.00%	26.18%	60.00%	-
JUNTA RURAL DE AGUA POTABLE DE EL PORVENIR	PARAMUNICIPALES MENORES	64.02%	36.67%	100.00%	43.46%	90.00%	-
JUNTA RURAL DE AGUA Y SANEAMIENTO DE PTO. PALOMAS	PARAMUNICIPALES MENORES	13.66%	0.00%	0.00%	5.82%	50.00%	-

NOMBRE DEL ENTE PÚBLICO	CLASIFICACIÓN DEL ENTE EN SEVAC	RESULTADO GLOBAL	A. REGISTROS CONTABLES	B. REGISTROS PRESUPUESTALES	C. REGISTROS ADMINISTRATIVOS	D. TRANSPARENCIA	E. CUENTA PÚBLICA MUNICIPAL (MIF)
SECRETARÍA DE ADMINISTRACIÓN Y FINANZAS DE LA CIUDAD DE MÉXICO	PODER EJECUTIVO ESTATAL	100.00%	100.00%	100.00%	100.00%	100.00%	-
AUDITORÍA SUPERIOR DE LA CIUDAD DE MÉXICO	PODERES Y AUTÓNOMOS	100.00%	100.00%	100.00%	100.00%	100.00%	-
COMISIÓN DE DERECHOS HUMANOS DE LA CIUDAD DE MÉXICO	PODERES Y AUTÓNOMOS	99.78%	100.00%	98.91%	100.00%	100.00%	-
CONGRESO DE LA CIUDAD DE MÉXICO	PODERES Y AUTÓNOMOS	99.38%	100.00%	98.91%	98.00%	100.00%	-
CONSEJO DE LA JUDICATURA DE LA CIUDAD DE MÉXICO	PODERES Y AUTÓNOMOS	100.00%	100.00%	100.00%	100.00%	100.00%	-
INSTITUTO DE TRANSPARENCIA ACCESO A LA INFORMACIÓN PÚBLICA PROTECCIÓN DE DATOS PERSONALES Y RENDICIÓN DE CUENTAS DE LA CIUDAD DE MÉXICO	PODERES Y AUTÓNOMOS	97.60%	100.00%	100.00%	88.00%	100.00%	-
INSTITUTO ELECTORAL DE LA CIUDAD DE MÉXICO	PODERES Y AUTÓNOMOS	99.00%	100.00%	100.00%	95.00%	100.00%	-
JUNTA LOCAL DE CONCILIACIÓN Y ARBITRAJE DE LA CIUDAD DE MÉXICO	PODERES Y AUTÓNOMOS	97.44%	96.83%	97.71%	95.00%	100.00%	-
TRIBUNAL DE JUSTICIA ADMINISTRATIVA DE LA CIUDAD DE MÉXICO	PODERES Y AUTÓNOMOS	100.00%	100.00%	100.00%	100.00%	100.00%	-
TRIBUNAL ELECTORAL DE LA CIUDAD DE MÉXICO	PODERES Y AUTÓNOMOS	100.00%	100.00%	100.00%	100.00%	100.00%	-
TRIBUNAL SUPERIOR DE JUSTICIA DE LA CIUDAD DE MÉXICO	PODERES Y AUTÓNOMOS	100.00%	100.00%	100.00%	100.00%	100.00%	-
UNIVERSIDAD AUTÓNOMA DE LA CIUDAD DE MÉXICO	PODERES Y AUTÓNOMOS	99.78%	100.00%	100.00%	98.89%	100.00%	-
CAJA DE PREVISIÓN DE LA POLICÍA AUXILIAR DE LA CIUDAD DE MÉXICO	PARAESTATALES	100.00%	100.00%	100.00%	100.00%	100.00%	-
CAJA DE PREVISIÓN DE LA POLICÍA PREVENTIVA DE LA CIUDAD DE MÉXICO	PARAESTATALES	99.59%	98.83%	100.00%	100.00%	100.00%	-
CAJA DE PREVISIÓN PARA TRABAJADORES A LISTA DE RAYA DEL GOBIERNO DE LA CIUDAD DE MÉXICO	PARAESTATALES	99.00%	100.00%	100.00%	95.00%	100.00%	-
CONSEJO DE EVALUACIÓN DEL DESARROLLO SOCIAL DE LA CIUDAD DE MÉXICO	PARAESTATALES	98.35%	100.00%	96.73%	95.00%	100.00%	-
CONSEJO PARA PREVENIR Y ELIMINAR LA DISCRIMINACIÓN DE LA CIUDAD DE MÉXICO	PARAESTATALES	100.00%	100.00%	100.00%	100.00%	100.00%	-
CORPORACIÓN MEXICANA DE IMPRESIÓN S.A. DE C.V.	PARAESTATALES	99.34%	98.92%	100.00%	98.57%	100.00%	-
ESCUELA DE ADMINISTRACIÓN PÚBLICA DE LA CIUDAD DE MÉXICO	PARAESTATALES	100.00%	100.00%	100.00%	100.00%	100.00%	-
FIDEICOMISO DE RECUPERACION CREDITICIA DE LA CIUDAD DE MEXICO (FIDERE)	PARAESTATALES	100.00%	100.00%	100.00%	100.00%	100.00%	-
FIDEICOMISO DEL CENTRO HISTÓRICO DE LA CIUDAD DE MÉXICO	PARAESTATALES	99.43%	100.00%	100.00%	97.14%	100.00%	-
FIDEICOMISO DEL FONDO PARA EL DESARROLLO ECONÓMICO Y SOCIAL DE LA CIUDAD DE MÉXICO	PARAESTATALES	96.54%	91.25%	100.00%	98.00%	100.00%	-
FONDO DE DESARROLLO ECONÓMICO DEL DISTRITO FEDERAL	PARAESTATALES	96.61%	95.33%	91.22%	100.00%	100.00%	-
FONDO MIXTO DE PROMOCIÓN TURÍSTICA DE LA CIUDAD DE MÉXICO	PARAESTATALES	95.16%	94.17%	100.00%	86.00%	100.00%	-
FONDO PARA EL DESARROLLO SOCIAL DE LA CIUDAD DE MÉXICO	PARAESTATALES	99.00%	100.00%	100.00%	95.00%	100.00%	-
HEROICO CUERPO DE BOMBEROS DE LA CIUDAD DE MÉXICO	PARAESTATALES	91.03%	87.83%	83.43%	93.00%	100.00%	-
INSTITUTO DE CAPACITACIÓN PARA EL TRABAJO DE LA CIUDAD DE MÉXICO	PARAESTATALES	100.00%	100.00%	100.00%	100.00%	100.00%	-
INSTITUTO DE EDUCACIÓN MEDIA SUPERIOR DE LA CIUDAD DE MÉXICO	PARAESTATALES	86.83%	100.00%	100.00%	96.67%	50.00%	-
INSTITUTO DE LA JUVENTUD DE LA CIUDAD DE MÉXICO	PARAESTATALES	99.78%	100.00%	98.91%	100.00%	100.00%	-
INSTITUTO DE LAS PERSONAS CON DISCAPACIDAD DE LA CIUDAD DE MÉXICO	PARAESTATALES	89.81%	88.80%	75.64%	93.00%	100.00%	-
INSTITUTO DE VERIFICACIÓN ADMINISTRATIVA DE LA CIUDAD DE MÉXICO	PARAESTATALES	91.28%	96.50%	100.00%	62.50%	100.00%	-
INSTITUTO DE VIVIENDA DE LA CIUDAD DE MÉXICO	PARAESTATALES	98.07%	98.60%	100.00%	92.78%	100.00%	-
INSTITUTO DEL DEPORTE DE LA CIUDAD DE MÉXICO	PARAESTATALES	85.84%	79.00%	80.00%	85.95%	100.00%	-
INSTITUTO LOCAL DE LA INFRAESTRUCTURA FÍSICA EDUCATIVA DE LA CIUDAD MÉXICO	PARAESTATALES	87.20%	82.00%	80.83%	86.67%	100.00%	-
INSTITUTO PARA LA ATENCIÓN Y PREVENCIÓN DE LAS ADICCIONES EN LA CIUDAD DE MÉXICO	PARAESTATALES	100.00%	100.00%	100.00%	100.00%	100.00%	-
INSTITUTO PARA LA SEGURIDAD DE LAS CONSTRUCCIONES EN LA CIUDAD DE MÉXICO	PARAESTATALES	90.54%	100.00%	97.71%	80.00%	80.00%	-
MECANISMO DE PROTECCIÓN INTEGRAL DE PERSONAS DEFENSORAS DE DERECHOS HUMANOS Y PERIODISTAS DEL DISTRITO FEDERAL	PARAESTATALES	93.77%	100.00%	98.86%	95.00%	80.00%	-
METROBÚS	PARAESTATALES	100.00%	100.00%	100.00%	100.00%	100.00%	-
PROCDMX S.A. DE C.V.	PARAESTATALES	96.73%	90.67%	100.00%	100.00%	100.00%	-
PROCURADURÍA AMBIENTAL Y DEL ORDENAMIENTO TERRITORIAL DE LA CIUDAD DE MÉXICO	PARAESTATALES	98.77%	100.00%	98.86%	95.00%	100.00%	-



RESULTADOS DEL PERIODO 4 DE 2019
CIUDAD DE MÉXICO

NOMBRE DEL ENTE PÚBLICO	CLASIFICACIÓN DEL ENTE EN SEVAC	RESULTADO GLOBAL	A. REGISTROS CONTABLES	B. REGISTROS PRESUPUESTALES	C. REGISTROS ADMINISTRATIVOS	D. TRANSPARENCIA	E. CUENTA PÚBLICA MUNICIPAL (MIF)
PROCURADURÍA SOCIAL DE LA CIUDAD DE MÉXICO	PARAESTATALES	93.63%	85.31%	98.86%	95.00%	100.00%	-
RED DE TRANSPORTE DE PASAJEROS DE LA CIUDAD DE MÉXICO	PARAESTATALES	100.00%	100.00%	100.00%	100.00%	100.00%	-
RÉGIMEN DE PROTECCIÓN SOCIAL EN SALUD DEL DISTRITO FEDERAL	PARAESTATALES	99.60%	100.00%	100.00%	98.00%	100.00%	-
SERVICIO DE TRANSPORTES ELÉCTRICOS DE LA CIUDAD DE MÉXICO	PARAESTATALES	99.30%	98.00%	100.00%	100.00%	100.00%	-
SERVICIOS DE SALUD PÚBLICA DEL DISTRITO FEDERAL	PARAESTATALES	99.71%	100.00%	100.00%	98.57%	100.00%	-
SERVICIOS METROPOLITANOS S.A. DE C.V.	PARAESTATALES	100.00%	100.00%	100.00%	100.00%	100.00%	-
SISTEMA DE TRANSPORTE COLECTIVO	PARAESTATALES	100.00%	100.00%	100.00%	100.00%	100.00%	-
SISTEMA PARA EL DESARROLLO INTEGRAL DE LA FAMILIA DE LA CIUDAD DE MÉXICO	PARAESTATALES	100.00%	100.00%	100.00%	100.00%	100.00%	-

NOMBRE DEL ENTE PÚBLICO	CLASIFICACIÓN DEL ENTE EN SEVAC	RESULTADO GLOBAL	A. REGISTROS CONTABLES	B. REGISTROS PRESUPUESTALES	C. REGISTROS ADMINISTRATIVOS	D. TRANSPARENCIA	E. CUENTA PÚBLICA MUNICIPAL (MIF)
GOBIERNO DEL ESTADO DE COAHUILA DE ZARAGOZA	PODER EJECUTIVO ESTATAL	98.53%	95.80%	100.00%	100.00%	100.00%	-
AUDITORÍA SUPERIOR DEL ESTADO DE COAHUILA	PODERES Y AUTÓNOMOS	96.47%	95.63%	100.00%	90.00%	100.00%	-
COMISIÓN COAHUILENSE DE CONCILIACIÓN Y ARBITRAJE MÉDICO	PODERES Y AUTÓNOMOS	85.36%	91.50%	100.00%	41.67%	100.00%	-
COMISIÓN DE LOS DERECHOS HUMANOS DEL ESTADO DE COAHUILA DE ZARAGOZA	PODERES Y AUTÓNOMOS	99.11%	97.46%	100.00%	100.00%	100.00%	-
CONGRESO DEL ESTADO INDEPENDIENTE LIBRE Y SOBERANO DE COAHUILA DE ZARAGOZA	PODERES Y AUTÓNOMOS	95.05%	93.00%	100.00%	87.50%	100.00%	-
FISCALÍA GENERAL DEL ESTADO DE COAHUILA DE ZARAGOZA	PODERES Y AUTÓNOMOS	93.24%	84.11%	100.00%	94.00%	100.00%	-
INSTITUTO COAHUILENSE DE ACCESO A LA INFORMACIÓN PÚBLICA	PODERES Y AUTÓNOMOS	98.18%	97.67%	100.00%	95.00%	100.00%	-
INSTITUTO ELECTORAL DE COAHUILA	PODERES Y AUTÓNOMOS	91.00%	91.18%	100.00%	70.42%	100.00%	-
PODER JUDICIAL DEL ESTADO DE COAHUILA	PODERES Y AUTÓNOMOS	97.36%	92.46%	100.00%	100.00%	100.00%	-
SECRETARÍA EJECUTIVA DEL SISTEMA ANTICORRUPCIÓN DEL ESTADO DE COAHUILA DE ZARAGOZA	PODERES Y AUTÓNOMOS	97.16%	91.89%	100.00%	100.00%	100.00%	-
TRIBUNAL DE JUSTICIA ADMINISTRATIVA DE COAHUILA DE ZARAGOZA	PODERES Y AUTÓNOMOS	99.11%	97.46%	100.00%	100.00%	100.00%	-
TRIBUNAL ELECTORAL DE COAHUILA	PODERES Y AUTÓNOMOS	98.91%	96.89%	100.00%	100.00%	100.00%	-
UNIVERSIDAD AUTÓNOMA DE COAHUILA	PODERES Y AUTÓNOMOS	98.48%	97.38%	100.00%	97.00%	100.00%	-
CENTRO DE JUSTICIA Y EMPODERAMIENTO PARA LAS MUJERES DEL ESTADO DE COAHUILA DE ZARAGOZA	PARAESTATALES	97.98%	96.50%	100.00%	96.00%	100.00%	-
COLEGIO DE BACHILLERES DE COAHUILA	PARAESTATALES	97.68%	97.46%	100.00%	92.86%	100.00%	-
COLEGIO DE EDUCACIÓN PROFESIONAL TÉCNICA DEL ESTADO DE COAHUILA	PARAESTATALES	96.43%	92.67%	100.00%	95.00%	100.00%	-
COLEGIO DE ESTUDIOS CIENTÍFICOS Y TECNOLÓGICOS DEL ESTADO DE COAHUILA	PARAESTATALES	89.65%	84.50%	100.00%	75.39%	100.00%	-
COMISIÓN EJECUTIVA ESTATAL DE ATENCIÓN A VÍCTIMAS	PARAESTATALES	73.66%	82.75%	100.00%	61.00%	50.00%	-
COMISIÓN ESTATAL DE AGUAS Y SANEAMIENTO DE COAHUILA	PARAESTATALES	92.53%	91.00%	100.00%	90.91%	90.00%	-
COMISIÓN ESTATAL DE LA VIVIENDA	PARAESTATALES	81.61%	88.88%	100.00%	90.00%	50.00%	-
COMISIÓN ESTATAL PARA LA REGULACIÓN DE LA TENENCIA DE LA TIERRA URBANA Y RÚSTICA DE COAHUILA	PARAESTATALES	95.19%	89.11%	100.00%	95.00%	100.00%	-
CONSEJO ESTATAL DE CIENCIA Y TECNOLOGÍA Y EL FOMENTO A LA INVESTIGACIÓN CIENTÍFICA Y EL DESARROLLO TECNOLÓGICO DEL ESTADO DE COAHUILA	PARAESTATALES	99.02%	97.20%	100.00%	100.00%	100.00%	-
DIRECCIÓN DE PENSIONES DE LOS TRABAJADORES DE LA EDUCACIÓN	PARAESTATALES	97.52%	98.00%	100.00%	91.11%	100.00%	-
FIDEICOMISO PUENTE INTERNACIONAL PIEDRAS NEGRAS II	PARAESTATALES	97.84%	93.83%	100.00%	100.00%	100.00%	-
FONDO DE GARANTÍA A LA PEQUEÑA Y MEDIANA MINERÍA DEL ESTADO DE COAHUILA	PARAESTATALES	95.64%	91.83%	100.00%	92.50%	100.00%	-
FONDO DE LA VIVIENDA PARA LOS TRABAJADORES DE LA EDUCACIÓN AL SERVICIO DEL ESTADO DE COAHUILA DE ZARAGOZA Y SUS MUNICIPIOS	PARAESTATALES	90.79%	81.00%	100.00%	87.22%	100.00%	-
FONDO MIXTO DE FOMENTO A LA INVESTIGACIÓN CIENTIFICA Y TECNOLÓGICA CONACYT-GOBIERNO DEL ESTADO DE COAHUILA	PARAESTATALES	97.82%	95.33%	100.00%	100.00%	0.00%	-
INSTITUTO COAHUILENSE DE INFRAESTRUCTURA FÍSICA EDUCATIVA	PARAESTATALES	92.94%	88.00%	100.00%	85.71%	100.00%	-
INSTITUTO COAHUILENSE DE LAS PERSONAS ADULTAS MAYORES	PARAESTATALES	85.53%	95.50%	100.00%	98.00%	50.00%	-
INSTITUTO DE CAPACITACIÓN PARA EL TRABAJO DEL ESTADO DE COAHUILA	PARAESTATALES	94.64%	92.00%	100.00%	87.22%	100.00%	-
INSTITUTO DE PENSIONES PARA LOS TRABAJADORES AL SERVICIO DEL ESTADO	PARAESTATALES	89.91%	80.00%	98.86%	85.71%	100.00%	-
INSTITUTO DE SERVICIOS DE SALUD REHABILITACIÓN Y EDUCACIÓN ESPECIAL E INTEGRAL DEL ESTADO DE COAHUILA	PARAESTATALES	85.86%	87.22%	100.00%	51.67%	100.00%	-
INSTITUTO ESTATAL DE EDUCACIÓN PARA ADULTOS	PARAESTATALES	92.96%	91.50%	100.00%	79.67%	100.00%	-
INSTITUTO ESTATAL DEL DEPORTE DE COAHUILA	PARAESTATALES	99.21%	99.00%	100.00%	97.78%	100.00%	-
INSTITUTO TECNOLÓGICO SUPERIOR DE CIUDAD ACUÑA	PARAESTATALES	99.10%	98.00%	100.00%	99.00%	100.00%	-
INSTITUTO TECNOLÓGICO SUPERIOR DE LA REGIÓN CARBONÍFERA	PARAESTATALES	96.99%	98.25%	100.00%	88.00%	100.00%	-
INSTITUTO TECNOLÓGICO SUPERIOR DE MONCLOVA COAHUILA	PARAESTATALES	98.87%	96.77%	100.00%	100.00%	100.00%	-
INSTITUTO TECNOLÓGICO SUPERIOR DE MÚZQUIZ COAHUILA	PARAESTATALES	95.26%	92.46%	100.00%	89.50%	100.00%	-
INSTITUTO TECNOLÓGICO SUPERIOR DE SAN PEDRO COAHUILA	PARAESTATALES	99.62%	98.92%	100.00%	100.00%	100.00%	-

NOMBRE DEL ENTE PÚBLICO	CLASIFICACIÓN DEL ENTE EN SEVAC	RESULTADO GLOBAL	A. REGISTROS CONTABLES	B. REGISTROS PRESUPUESTALES	C. REGISTROS ADMINISTRATIVOS	D. TRANSPARENCIA	E. CUENTA PÚBLICA MUNICIPAL (MIF)
PROCURADURÍA PARA NIÑOS NIÑAS Y LA FAMILIA	PARAESTATALES	91.03%	91.50%	100.00%	70.00%	100.00%	-
PROMOTORA INMOBILIARIA PARA EL DESARROLLO ECONÓMICO DE COAHUILA	PARAESTATALES	96.81%	93.73%	100.00%	95.00%	100.00%	-
PROMOTORA PARA EL DESARROLLO MINERO DE COAHUILA	PARAESTATALES	92.57%	90.20%	100.00%	80.00%	100.00%	-
PROMOTORA PARA EL DESARROLLO RURAL DE COAHUILA	PARAESTATALES	98.78%	96.50%	100.00%	100.00%	100.00%	-
RADIO COAHUILA	PARAESTATALES	97.78%	96.50%	100.00%	95.00%	100.00%	-
RÉGIMEN ESTATAL DE PROTECCIÓN SOCIAL EN SALUD EN EL ESTADO DE COAHUILA DE ZARAGOZA	PARAESTATALES	91.50%	89.11%	100.00%	76.57%	100.00%	-
SERVICIO MÉDICO DE LOS TRABAJADORES DE LA EDUCACIÓN	PARAESTATALES	78.82%	66.39%	71.69%	81.25%	100.00%	-
SERVICIOS DE SALUD DE COAHUILA DE ZARAGOZA	PARAESTATALES	85.57%	75.00%	100.00%	71.61%	100.00%	-
SERVICIOS ESTATALES AEROPORTUARIOS DEL ESTADO DE COAHUILA	PARAESTATALES	93.18%	95.50%	100.00%	73.75%	100.00%	-
SISTEMA PARA EL DESARROLLO INTEGRAL DE LA FAMILIA Y PROTECCIÓN DE DERECHOS DEL ESTADO DE COAHUILA	PARAESTATALES	96.67%	95.33%	100.00%	91.54%	100.00%	-
UNIVERSIDAD POLITÉCNICA DE LA REGIÓN LAGUNA DE COAHUILA	PARAESTATALES	91.05%	88.15%	100.00%	76.00%	100.00%	-
UNIVERSIDAD POLITÉCNICA DE MONCLOVA/FRONTERA	PARAESTATALES	71.41%	75.17%	100.00%	63.00%	50.00%	-
UNIVERSIDAD POLITÉCNICA DE PIEDRAS NEGRAS	PARAESTATALES	79.47%	79.92%	100.00%	57.50%	80.00%	-
UNIVERSIDAD POLITÉCNICA DE RAMOS ARIZPE	PARAESTATALES	64.30%	84.11%	100.00%	11.79%	50.00%	-
UNIVERSIDAD TECNOLÓGICA DE CIUDAD ACUÑA	PARAESTATALES	96.57%	90.20%	100.00%	100.00%	100.00%	-
UNIVERSIDAD TECNOLÓGICA DE COAHUILA	PARAESTATALES	98.40%	96.00%	100.00%	99.00%	100.00%	-
UNIVERSIDAD TECNOLÓGICA DE LA REGIÓN CARBONÍFERA	PARAESTATALES	96.23%	89.24%	100.00%	100.00%	100.00%	-
UNIVERSIDAD TECNOLÓGICA DE LA REGIÓN CENTRO DE COAHUILA	PARAESTATALES	99.10%	98.00%	100.00%	99.00%	100.00%	-
UNIVERSIDAD TECNOLÓGICA DE PARRAS DE LA FUENTE	PARAESTATALES	94.86%	92.46%	100.00%	87.50%	100.00%	-
UNIVERSIDAD TECNOLÓGICA DE SALTILLO-DERRAMADERO	PARAESTATALES	93.44%	97.20%	100.00%	72.08%	100.00%	-
UNIVERSIDAD TECNOLÓGICA DE TORREÓN	PARAESTATALES	96.81%	92.59%	100.00%	97.00%	100.00%	-
UNIVERSIDAD TECNOLÓGICA DEL NORTE DE COAHUILA	PARAESTATALES	99.15%	98.13%	100.00%	99.00%	100.00%	-
05-001 ABASOLO	MUNICIPIOS MAYORES	86.90%	88.95%	100.00%	53.85%	100.00%	-
05-002 ACUÑA	MUNICIPIOS MAYORES	93.30%	90.63%	100.00%	90.00%	94.33%	-
05-003 ALLENDE	MUNICIPIOS MAYORES	93.63%	93.83%	100.00%	83.19%	96.60%	-
05-004 ARTEAGA	MUNICIPIOS MAYORES	90.01%	89.00%	100.00%	87.00%	85.83%	-
05-005 CANDELA	MUNICIPIOS MAYORES	70.74%	81.93%	100.00%	56.14%	43.33%	-
05-006 CASTAÑOS	MUNICIPIOS MAYORES	67.47%	76.33%	100.00%	42.50%	49.00%	-
05-007 CUATRO CIÉNEGAS	MUNICIPIOS MAYORES	68.48%	84.23%	100.00%	67.92%	21.67%	-
05-008 ESCOBEDO	MUNICIPIOS MAYORES	62.33%	65.00%	100.00%	43.75%	43.33%	-
05-009 FRANCISCO I. MADERO	MUNICIPIOS MAYORES	54.81%	55.44%	100.00%	40.58%	29.17%	-
05-010 FRONTERA	MUNICIPIOS MAYORES	91.53%	89.67%	100.00%	80.00%	96.60%	-
05-011 GENERAL CEPEDA	MUNICIPIOS MAYORES	91.01%	93.47%	100.00%	75.83%	92.50%	-
05-012 GUERRERO	MUNICIPIOS MAYORES	58.24%	67.00%	100.00%	37.50%	29.17%	-
05-013 HIDALGO	MUNICIPIOS MAYORES	9.75%	5.00%	40.00%	0.00%	0.00%	-
05-014 JIMÉNEZ	MUNICIPIOS MAYORES	72.38%	85.00%	100.00%	41.25%	57.50%	-
05-015 JUÁREZ	MUNICIPIOS MAYORES	60.90%	75.00%	100.00%	37.50%	28.60%	-
05-016 LAMADRID	MUNICIPIOS MAYORES	83.84%	83.07%	100.00%	73.64%	80.17%	-
05-017 MATAMOROS	MUNICIPIOS MAYORES	58.42%	85.00%	88.83%	18.07%	29.17%	-
05-018 MONCLOVA	MUNICIPIOS MAYORES - CON MIF	88.55%	82.65%	100.00%	65.00%	100.00%	90.98%
05-019 MORELOS	MUNICIPIOS MAYORES	63.94%	74.00%	100.00%	53.75%	29.17%	-
05-020 MUZQUIZ	MUNICIPIOS MAYORES	90.77%	86.77%	100.00%	77.00%	100.00%	-

NOMBRE DEL ENTE PÚBLICO	CLASIFICACIÓN DEL ENTE EN SEVAC	RESULTADO GLOBAL	A. REGISTROS CONTABLES	B. REGISTROS PRESUPUESTALES	C. REGISTROS ADMINISTRATIVOS	D. TRANSPARENCIA	E. CUENTA PÚBLICA MUNICIPAL (MIF)
05-021 NADADORES	MUNICIPIOS MAYORES	87.04%	86.25%	100.00%	66.36%	94.33%	-
05-022 NAVA	MUNICIPIOS MAYORES	80.26%	88.47%	100.00%	25.00%	97.17%	-
05-023 OCAMPO	MUNICIPIOS MAYORES	91.95%	89.00%	100.00%	79.00%	100.00%	-
05-024 PARRAS	MUNICIPIOS MAYORES	66.98%	85.67%	100.00%	48.50%	29.17%	-
05-025 PIEDRAS NEGRAS	MUNICIPIOS MAYORES	100.00%	100.00%	100.00%	100.00%	100.00%	-
05-026 PROGRESO	MUNICIPIOS MAYORES	93.96%	88.47%	100.00%	90.00%	100.00%	-
05-027 RAMOS ARIZPE	MUNICIPIOS MAYORES	79.63%	80.30%	100.00%	32.61%	100.00%	-
05-028 SABINAS	MUNICIPIOS MAYORES	89.50%	85.00%	100.00%	73.75%	100.00%	-
05-029 SACRAMENTO	MUNICIPIOS MAYORES	67.05%	77.89%	100.00%	62.50%	29.17%	-
05-030 SALTILLO	MUNICIPIOS MAYORES - CON MIF	88.67%	88.73%	100.00%	77.50%	100.00%	84.34%
05-031 SAN BUENAVENTURA	MUNICIPIOS MAYORES	94.50%	94.00%	100.00%	83.00%	100.00%	-
05-032 SAN JUAN DE SABINAS	MUNICIPIOS MAYORES	92.83%	89.24%	100.00%	83.00%	100.00%	-
05-033 SAN PEDRO	MUNICIPIOS MAYORES	92.91%	89.75%	100.00%	82.50%	100.00%	-
05-034 SIERRA MOJADA	MUNICIPIOS MAYORES	88.81%	89.17%	100.00%	63.00%	100.00%	-
05-035 TORREÓN	MUNICIPIOS MAYORES - CON MIF	90.67%	91.11%	100.00%	74.55%	100.00%	88.58%
05-036 VIESCA	MUNICIPIOS MAYORES	71.46%	85.08%	100.00%	71.94%	29.17%	-
05-037 VILLA UNIÓN	MUNICIPIOS MAYORES	54.65%	63.89%	100.00%	25.00%	29.17%	-
05-038 ZARAGOZA	MUNICIPIOS MAYORES	89.85%	85.00%	100.00%	84.00%	93.20%	-
AGUAS DE SALTILLO	PARAMUNICIPALES MAYORES	82.80%	60.00%	100.00%	84.00%	100.00%	-
COMPAÑÍA DE AGUAS DE RAMOS ARIZPE S.A. DE C.V.	PARAMUNICIPALES MAYORES	88.67%	87.22%	100.00%	65.71%	100.00%	-
CONSEJO PROMOTOR PARA EL DESARROLLO DE LAS RESERVAS TERRITORIALES DE TORREÓN (COPRODER)	PARAMUNICIPALES MAYORES	88.56%	92.46%	100.00%	56.00%	100.00%	-
DIRECCIÓN DE PENSIONES DE MONCLOVA	PARAMUNICIPALES MAYORES	88.33%	87.22%	100.00%	64.00%	100.00%	-
DIRECCIÓN DE PENSIONES DE PIEDRAS NEGRAS	PARAMUNICIPALES MAYORES	86.99%	87.22%	100.00%	57.33%	100.00%	-
DIRECCIÓN DE PENSIONES Y BENEFICIOS SOCIALES PARA LOS TRABAJADORES AL SERVICIO DEL MUNICIPIO DE TORREÓN	PARAMUNICIPALES MAYORES	93.77%	93.64%	100.00%	80.00%	100.00%	-
DIRECCION DE PENSIONES Y OTROS BENEFICIOS SOCIALES PARA LOS TRABAJADORES AL SERVICIO DEL MUNICIPIO DE SALTILLO	PARAMUNICIPALES MAYORES	89.91%	90.60%	100.00%	66.00%	100.00%	-
HOSPITAL MUNICIPAL DE TORREÓN	PARAMUNICIPALES MAYORES	40.38%	33.00%	0.00%	19.14%	100.00%	-
INSTITUTO MUNICIPAL DE CULTURA DE SALTILLO	PARAMUNICIPALES MAYORES	89.85%	86.25%	100.00%	73.33%	100.00%	-
INSTITUTO MUNICIPAL DE CULTURA Y EDUCACIÓN DE TORREÓN	PARAMUNICIPALES MAYORES	88.19%	81.50%	100.00%	73.33%	100.00%	-
INSTITUTO MUNICIPAL DE LA MUJER DE TORREÓN	PARAMUNICIPALES MAYORES	92.22%	93.00%	100.00%	73.33%	100.00%	-
INSTITUTO MUNICIPAL DE PLANEACIÓN DE SALTILLO	PARAMUNICIPALES MAYORES	85.34%	79.44%	100.00%	62.67%	100.00%	-
INSTITUTO MUNICIPAL DE PLANEACIÓN Y COMPETITIVIDAD DE TORREÓN (IMPLAN)	PARAMUNICIPALES MAYORES	88.39%	91.22%	100.00%	57.33%	100.00%	-
INSTITUTO MUNICIPAL DEL DEPORTE DE TORREÓN	PARAMUNICIPALES MAYORES	91.07%	91.25%	100.00%	70.67%	100.00%	-
INSTITUTO MUNICIPAL DEL TRANSPORTE DE SALTILLO	PARAMUNICIPALES MAYORES	91.60%	91.25%	100.00%	73.33%	100.00%	-
SISTEMA INTEGRAL DE MANTENIMIENTO VIAL (SIMV) DEL MUNICIPIO DE TORREÓN	PARAMUNICIPALES MAYORES	90.46%	89.20%	100.00%	71.20%	100.00%	-
SISTEMA INTERMUNICIPAL DE AGUAS Y SANEAMIENTO DE MONCLOVA Y FRONTERA COAHUILA	PARAMUNICIPALES MAYORES	89.01%	90.31%	100.00%	62.00%	100.00%	-
SISTEMA INTERMUNICIPAL DE AGUAS Y SANEAMIENTO DE MÚZQUIZ SAN JUAN DE SABINAS Y SABINAS COAHUILA	PARAMUNICIPALES MAYORES	93.25%	83.00%	100.00%	96.00%	100.00%	-
SISTEMA INTERMUNICIPAL DE AGUAS Y SANEAMIENTO DE TORREÓN MATAMOROS COAHUILA	PARAMUNICIPALES MAYORES	90.22%	89.20%	100.00%	70.00%	100.00%	-
SISTEMA MUNICIPAL DE AGUAS Y SANEAMIENTO DE ACUÑA COAHUILA	PARAMUNICIPALES MAYORES	89.80%	88.00%	100.00%	70.00%	100.00%	-
SISTEMA MUNICIPAL DE AGUAS Y SANEAMIENTO DE ALLENDE COAHUILA	PARAMUNICIPALES MAYORES	80.73%	87.22%	100.00%	26.00%	100.00%	-
SISTEMA MUNICIPAL DE AGUAS Y SANEAMIENTO DE ARTEAGA COAHUILA	PARAMUNICIPALES MAYORES	67.89%	86.25%	100.00%	26.00%	50.00%	-



RESULTADOS DEL PERIODO 4 DE 2019
COAHUILA DE ZARAGOZA

NOMBRE DEL ENTE PÚBLICO	CLASIFICACIÓN DEL ENTE EN SEVAC	RESULTADO GLOBAL	A. REGISTROS CONTABLES	B. REGISTROS PRESUPUESTALES	C. REGISTROS ADMINISTRATIVOS	D. TRANSPARENCIA	E. CUENTA PÚBLICA MUNICIPAL (MIF)
SISTEMA MUNICIPAL DE AGUAS Y SANEAMIENTO DE CANDELA COAHUILA	PARAMUNICIPALES MAYORES	70.90%	74.00%	100.00%	0.00%	100.00%	-
SISTEMA MUNICIPAL DE AGUAS Y SANEAMIENTO DE CASTAÑOS COAHUILA	PARAMUNICIPALES MAYORES	80.64%	89.25%	100.00%	22.00%	100.00%	-
SISTEMA MUNICIPAL DE AGUAS Y SANEAMIENTO DE CUATRO CIENEGAS COAHUILA	PARAMUNICIPALES MAYORES	90.32%	90.25%	100.00%	68.67%	100.00%	-
SISTEMA MUNICIPAL DE AGUAS Y SANEAMIENTO DE FRANCISCO I. MADERO COAHUILA	PARAMUNICIPALES MAYORES	84.02%	81.00%	100.00%	53.33%	100.00%	-
SISTEMA MUNICIPAL DE AGUAS Y SANEAMIENTO DE GENERAL CEPEDA COAHUILA	PARAMUNICIPALES MAYORES	77.35%	81.00%	100.00%	20.00%	100.00%	-
SISTEMA MUNICIPAL DE AGUAS Y SANEAMIENTO DE MATAMOROS COAHUILA	PARAMUNICIPALES MAYORES	82.35%	89.25%	100.00%	30.57%	100.00%	-
SISTEMA MUNICIPAL DE AGUAS Y SANEAMIENTO DE MORELOS COAHUILA	PARAMUNICIPALES MAYORES	87.53%	87.22%	100.00%	60.00%	100.00%	-
SISTEMA MUNICIPAL DE AGUAS Y SANEAMIENTO DE PARRAS COAHUILA	PARAMUNICIPALES MAYORES	51.57%	54.47%	100.00%	0.00%	50.00%	-
SISTEMA MUNICIPAL DE AGUAS Y SANEAMIENTO DE PIEDRAS NEGRAS COAHUILA	PARAMUNICIPALES MAYORES	84.20%	78.85%	100.00%	58.00%	100.00%	-
SISTEMA MUNICIPAL DE AGUAS Y SANEAMIENTO DE SABINAS COAHUILA	PARAMUNICIPALES MAYORES	96.40%	90.33%	98.91%	100.00%	100.00%	-
SISTEMA MUNICIPAL DE AGUAS Y SANEAMIENTO DE SALTILLO COAHUILA	PARAMUNICIPALES MAYORES	31.04%	5.83%	0.00%	20.00%	100.00%	-
SISTEMA MUNICIPAL DE AGUAS Y SANEAMIENTO DE SAN BUENAVENTURA COAHUILA	PARAMUNICIPALES MAYORES	85.93%	87.22%	100.00%	52.00%	100.00%	-
SISTEMA MUNICIPAL DE AGUAS Y SANEAMIENTO DE SAN PEDRO COAHUILA	PARAMUNICIPALES MAYORES	89.60%	93.64%	100.00%	59.11%	100.00%	-
SISTEMA MUNICIPAL DE AGUAS Y SANEAMIENTO DE TORREÓN COAHUILA	PARAMUNICIPALES MAYORES	84.06%	81.00%	100.00%	53.56%	100.00%	-
SISTEMA MUNICIPAL PARA EL DESARROLLO INTEGRAL DE LA FAMILIA DE FRANCISCO I. MADERO COAHUILA	PARAMUNICIPALES MAYORES	84.45%	86.60%	100.00%	45.71%	100.00%	-
SISTEMA MUNICIPAL PARA EL DESARROLLO INTEGRAL DE LA FAMILIA DEL MUNICIPIO DE VIESCA COAHUILA	PARAMUNICIPALES MAYORES	39.64%	5.25%	0.00%	64.00%	100.00%	-
SISTEMA PARA EL DESARROLLO INTEGRAL DE LA FAMILIA DE SAN PEDRO	PARAMUNICIPALES MAYORES	74.99%	86.25%	100.00%	24.00%	80.00%	-
SISTEMA PARA EL DESARROLLO INTEGRAL DE LA FAMILIA DEL MUNICIPIO DE SALTILLO	PARAMUNICIPALES MAYORES	93.33%	92.36%	100.00%	80.00%	100.00%	-

NOMBRE DEL ENTE PÚBLICO	CLASIFICACIÓN DEL ENTE EN SEVAC	RESULTADO GLOBAL	A. REGISTROS CONTABLES	B. REGISTROS PRESUPUESTALES	C. REGISTROS ADMINISTRATIVOS	D. TRANSPARENCIA	E. CUENTA PÚBLICA MUNICIPAL (MIF)
PODER EJECUTIVO DEL GOBIERNO DEL ESTADO DE COLIMA	PODER EJECUTIVO ESTATAL	100.00%	100.00%	100.00%	100.00%	100.00%	-
COMISIÓN DE DERECHOS HUMANOS DEL ESTADO DE COLIMA	PODERES Y AUTÓNOMOS	100.00%	100.00%	100.00%	100.00%	100.00%	-
FISCALIA GENERAL DEL ESTADO DE COLIMA	PODERES Y AUTÓNOMOS	65.83%	94.13%	100.00%	26.92%	30.00%	-
H. CONGRESO DEL ESTADO DE COLIMA	PODERES Y AUTÓNOMOS	100.00%	100.00%	100.00%	100.00%	100.00%	-
INSTITUTO DE TRANSPARENCIA ACCESO A LA INFORMACIÓN PÚBLICA Y PROTECCIÓN DE DATOS DEL ESTADO DE COLIMA	PODERES Y AUTÓNOMOS	100.00%	100.00%	100.00%	100.00%	100.00%	-
INSTITUTO ELECTORAL DEL ESTADO DE COLIMA	PODERES Y AUTÓNOMOS	100.00%	100.00%	100.00%	100.00%	100.00%	-
ÓRGANO SUPERIOR DE AUDITORÍA Y FISCALIZACIÓN DEL ESTADO DE COLIMA	PODERES Y AUTÓNOMOS	100.00%	100.00%	100.00%	100.00%	100.00%	-
PODER JUDICIAL DEL ESTADO DE COLIMA	PODERES Y AUTÓNOMOS	100.00%	100.00%	100.00%	100.00%	100.00%	-
TRIBUNAL DE ARBITRAJE Y ESCALAFÓN	PODERES Y AUTÓNOMOS	100.00%	100.00%	100.00%	100.00%	100.00%	-
TRIBUNAL DE JUSTICIA ADMINISTRATIVA DEL ESTADO	PODERES Y AUTÓNOMOS	100.00%	100.00%	100.00%	100.00%	100.00%	-
TRIBUNAL ELECTORAL DEL ESTADO DE COLIMA	PODERES Y AUTÓNOMOS	100.00%	100.00%	100.00%	100.00%	100.00%	-
CENTRO ESTATAL PARA LA PREVENCIÓN Y ATENCIÓN A LA VIOLENCIA FAMILIAR	PARAESTATALES	75.08%	89.17%	80.36%	76.48%	50.00%	-
COLEGIO DE EDUCACIÓN PROFESIONAL TÉCNICA DEL ESTADO DE COLIMA	PARAESTATALES	100.00%	100.00%	100.00%	100.00%	100.00%	-
COMISIÓN ESTATAL DE AGUA DE COLIMA	PARAESTATALES	86.16%	99.00%	98.91%	96.15%	50.00%	-
COMISIÓN ESTATAL DE CONCILIACIÓN Y ARBITRAJE MÉDICO PARA EL ESTADO DE COLIMA	PARAESTATALES	80.78%	86.09%	100.00%	90.77%	50.00%	-
COMISIÓN INTERMUNICIPAL DE AGUA POTABLE Y ALCANTARILLADO DE COLIMA Y VILLA DE ÁLVAREZ	PARAESTATALES	75.00%	100.00%	100.00%	100.00%	0.00%	-
CONSEJO ESTATAL DE CIENCIA Y TECNOLOGÍA	PARAESTATALES	1.07%	3.04%	0.00%	0.00%	0.00%	-
COORDINACIÓN DE SERVICIOS EDUCATIVOS DEL ESTADO DE COLIMA	PARAESTATALES	100.00%	100.00%	100.00%	100.00%	100.00%	-
FIDEICOMISO PARA LA PROMOCION TURISTICA DEL ESTADO DE COLIMA	PARAESTATALES	82.42%	92.39%	100.00%	87.91%	50.00%	-
FIDEICOMISO REVOCABLE DE ADMINISTRACIÓN E INVERSIÓN PARA LA DOTACIÓN DE INFRAESTRUCTURA INDUSTRIAL COMERCIAL DE SERVICIOS Y URBANA DEL ESTADO DE COLIMA FIEC	PARAESTATALES	77.82%	91.39%	66.65%	100.00%	50.00%	-
INSTITUTO COLIMENSE DE LA INFRAESTRUCTURA FÍSICA EDUCATIVA (INCOIFED)	PARAESTATALES	90.57%	88.70%	91.27%	93.85%	90.00%	-
INSTITUTO COLIMENSE DE LAS MUJERES	PARAESTATALES	1.94%	2.44%	5.46%	0.00%	0.00%	-
INSTITUTO COLIMENSE DE RADIO Y TELEVISIÓN	PARAESTATALES	87.35%	100.00%	100.00%	99.23%	50.00%	-
INSTITUTO COLIMENSE DEL DEPORTE	PARAESTATALES	100.00%	100.00%	100.00%	100.00%	100.00%	-
INSTITUTO COLIMENSE PARA LA DISCAPACIDAD	PARAESTATALES	100.00%	100.00%	100.00%	100.00%	100.00%	-
INSTITUTO COLIMENSE PARA LA SOCIEDAD DE LA INFORMACIÓN Y EL CONOCIMIENTO	PARAESTATALES	92.32%	100.00%	92.00%	94.62%	80.00%	-
INSTITUTO DE EDUCACIÓN INICIAL DEL ESTADO DE COLIMA	PARAESTATALES	53.60%	73.87%	71.27%	67.47%	0.00%	-
INSTITUTO DE FOMENTO DE FERIAS Y EXPOSICIONES DE COLIMA	PARAESTATALES	81.65%	90.39%	89.09%	98.46%	50.00%	-
INSTITUTO DE PENSIONES DE LOS SERVIDORES PÚBLICOS DEL ESTADO DE COLIMA	PARAESTATALES	71.86%	92.78%	100.00%	96.92%	0.00%	-
INSTITUTO DE SUELO URBANIZACIÓN Y VIVIENDA DEL ESTADO DE COLIMA	PARAESTATALES	98.86%	100.00%	94.29%	100.00%	100.00%	-
INSTITUTO ESTATAL DE EDUCACIÓN PARA ADULTOS	PARAESTATALES	100.00%	100.00%	100.00%	100.00%	100.00%	-
INSTITUTO PARA EL MEDIO AMBIENTE Y DESARROLLO SUSTENTABLE DEL ESTADO DE COLIMA	PARAESTATALES	94.33%	86.00%	100.00%	96.15%	100.00%	-
INSTITUTO PARA EL REGISTRO DEL TERRITORIO	PARAESTATALES	99.54%	100.00%	97.71%	100.00%	100.00%	-
INSTITUTO PARA LA ATENCIÓN DE LOS ADULTOS MAYORES	PARAESTATALES	97.17%	95.00%	100.00%	94.62%	100.00%	-
INSTITUTO TÉCNICO HACENDARIO DEL ESTADO DE COLIMA	PARAESTATALES	100.00%	100.00%	100.00%	100.00%	100.00%	-
JUNTA DE ASISTENCIA PRIVADA DEL ESTADO DE COLIMA	PARAESTATALES	86.57%	78.83%	81.46%	88.46%	100.00%	-
ÓRGANO DE GESTIÓN Y CONTROL DEL PATRIMONIO INMOBILIARIO DEL ESTADO DE COLIMA	PARAESTATALES	87.15%	99.00%	100.00%	100.00%	50.00%	-
PROCURADURIA DE PROTECCIÓN DE NIÑAS NIÑOS Y ADOLESCENTES DEL ESTADO DE COLIMA	PARAESTATALES	0.66%	0.00%	3.27%	0.00%	0.00%	-



RESULTADOS DEL PERIODO 4 DE 2019
COLIMA

NOMBRE DEL ENTE PÚBLICO	CLASIFICACIÓN DEL ENTE EN SEVAC	RESULTADO GLOBAL	A. REGISTROS CONTABLES	B. REGISTROS PRESUPUESTALES	C. REGISTROS ADMINISTRATIVOS	D. TRANSPARENCIA	E. CUENTA PÚBLICA MUNICIPAL (MIF)
RÉGIMEN ESTATAL DE PROTECCIÓN SOCIAL EN SALUD DEL ESTADO DE COLIMA	PARAESTATALES	96.01%	94.00%	100.00%	90.55%	100.00%	-
SECRETARÍA DE SALUD Y BIENESTAR SOCIAL DEL GOBIERNO DEL ESTADO DE COLIMA	PARAESTATALES	53.84%	69.91%	93.46%	53.41%	0.00%	-
SECRETARÍA EJECUTIVA DEL SISTEMA ANTICORRUPCIÓN DEL ESTADO DE COLIMA	PARAESTATALES	93.39%	98.00%	95.43%	100.00%	80.00%	-
SISTEMA ESTATAL DE FINANCIAMIENTO PARA DESARROLLO ECONÓMICO DEL ESTADO DE COLIMA	PARAESTATALES	99.07%	98.00%	98.86%	100.00%	100.00%	-
SISTEMA ESTATAL PARA EL DESARROLLO INTEGRAL DE LA FAMILIA COLIMA	PARAESTATALES	84.64%	100.00%	100.00%	85.71%	50.00%	-
UNIDAD ESTATAL DE PROTECCIÓN CIVIL	PARAESTATALES	75.00%	100.00%	100.00%	100.00%	0.00%	-
UNIVERSIDAD DE COLIMA	PARAESTATALES	75.18%	81.74%	100.00%	70.33%	50.00%	-
UNIVERSIDAD TECNOLÓGICA DE MANZANILLO	PARAESTATALES	66.02%	78.83%	86.91%	42.75%	50.00%	-
06-001 ARMERÍA	MUNICIPIOS MAYORES	88.79%	90.48%	85.51%	78.85%	97.00%	-
06-002 COLIMA	MUNICIPIOS MAYORES - CON MIF	99.69%	100.00%	100.00%	100.00%	100.00%	99.21%
06-003 COMALA	MUNICIPIOS MAYORES	97.70%	98.44%	100.00%	91.25%	100.00%	-
06-004 COQUIMATLÁN	MUNICIPIOS MAYORES	70.43%	70.52%	93.46%	72.79%	50.00%	-
06-005 CUAUHTÉMOC	MUNICIPIOS MAYORES	94.46%	94.40%	98.91%	94.42%	91.00%	-
06-006 IXTLAHUACÁN	MUNICIPIOS MAYORES	66.31%	74.52%	81.09%	68.17%	41.50%	-
06-007 MANZANILLO	MUNICIPIOS MAYORES	99.65%	99.00%	100.00%	100.00%	100.00%	-
06-008 MINATITLÁN	MUNICIPIOS MAYORES	68.54%	69.96%	76.73%	81.06%	50.00%	-
06-009 TECOMÁN	MUNICIPIOS MAYORES	100.00%	100.00%	100.00%	100.00%	100.00%	-
06-010 VILLA DE ÁLVAREZ	MUNICIPIOS MAYORES	100.00%	100.00%	100.00%	100.00%	100.00%	-
ARCHIVO HISTÓRICO DEL MUNICIPIO DE COLIMA	PARAMUNICIPALES MAYORES	100.00%	100.00%	100.00%	100.00%	100.00%	-
CENTRO ECOLÓGICO DE CUYUTLÁN EL TORTUGARIO	PARAMUNICIPALES MAYORES	78.14%	100.00%	83.64%	94.55%	30.00%	-
COMISION DE AGUA POTABLE DRENAJE Y ALCANTARILLADO DE MANZANILLO	PARAMUNICIPALES MAYORES	94.42%	100.00%	100.00%	97.09%	80.00%	-
COMISION DE AGUA POTABLE Y ALCANTARILLADO DEL MUNICIPIO DE COQUIMATLÁN	PARAMUNICIPALES MAYORES	78.70%	84.00%	100.00%	84.00%	50.00%	-
COMISIÓN DE AGUA POTABLE Y ALCANTARILLADO DEL MUNICIPIO DE ARMERÍA	PARAMUNICIPALES MAYORES	94.13%	100.00%	100.00%	95.64%	80.00%	-
COMISION DE AGUA POTABLE Y ALCANTARILLADO DEL MUNICIPIO DE CUAUHTEMOC	PARAMUNICIPALES MAYORES	84.92%	99.00%	90.86%	98.00%	50.00%	-
COMISION DE AGUA POTABLE Y ALCANTARILLADO DEL MUNICIPIO DE IXTLAHUACAN	PARAMUNICIPALES MAYORES	19.46%	2.67%	22.86%	7.27%	50.00%	-
COMISION DE AGUA POTABLE Y ALCANTARILLADO DEL MUNICIPIO DE MINATITLAN COLIMA	PARAMUNICIPALES MAYORES	24.87%	17.67%	83.43%	10.00%	0.00%	-
COMISION DE AGUA POTABLE Y ALCANTARILLADO DEL MUNICIPIO DE TECOMAN	PARAMUNICIPALES MAYORES	83.77%	91.00%	100.00%	97.09%	50.00%	-
COMISIÓN DE AGUA POTABLE Y ALCANTARILLADO Y SANEAMIENTO DEL MUNICIPIO DE COMALA	PARAMUNICIPALES MAYORES	99.36%	99.00%	100.00%	98.55%	100.00%	-
COORDINACIÓN MUNICIPAL DE PROTECCIÓN CIVIL	PARAMUNICIPALES MAYORES	81.28%	95.00%	97.82%	79.82%	50.00%	-
FERIA DEL CAFÉ DEL MUNICIPIO DE MINATITLÁN COL.	PARAMUNICIPALES MAYORES	39.47%	61.33%	0.00%	90.00%	0.00%	-
INSITUTO DE LAS MUJERES PARA EL MUNICIPIO DE COLIMA	PARAMUNICIPALES MAYORES	100.00%	100.00%	100.00%	100.00%	100.00%	-
INSTITUTO DE FERIAS EVENTOS Y EXPOSICIONES DE MANZANILLO	PARAMUNICIPALES MAYORES	87.10%	100.00%	100.00%	98.00%	50.00%	-
INSTITUTO DE LA FERIA DEL LIMON DE TECOMAN	PARAMUNICIPALES MAYORES	66.40%	80.33%	45.46%	83.46%	50.00%	-
INSTITUTO DE LA JUVENTUD PARA EL MUNICIPIO DE COLIMA	PARAMUNICIPALES MAYORES	100.00%	100.00%	100.00%	100.00%	100.00%	-
INSTITUTO DE LAS MUJERES EN COQUIMATLÁN	PARAMUNICIPALES MAYORES	46.17%	57.67%	26.29%	53.64%	40.00%	-
INSTITUTO DE PLANEACIÓN PARA EL DESARROLLO SUSTENTABLE DE MANZANILLO	PARAMUNICIPALES MAYORES	96.74%	98.67%	100.00%	98.55%	90.00%	-
INSTITUTO DE PLANEACIÓN PARA EL MUNICIPIO DE COLIMA	PARAMUNICIPALES MAYORES	100.00%	100.00%	100.00%	100.00%	100.00%	-
INSTITUTO MUNICIPAL DE LA CULTURA DE MANZANILLO	PARAMUNICIPALES MAYORES	99.65%	99.00%	100.00%	100.00%	100.00%	-
INSTITUTO MUNICIPAL DE LA JUVENTUD DEL MUNICIPIO DE MANZANILLO	PARAMUNICIPALES MAYORES	86.93%	99.00%	98.91%	100.00%	50.00%	-
INSTITUTO MUNICIPAL DE LA JUVENTUD DEL MUNICIPIO DE TECOMAN	PARAMUNICIPALES MAYORES	83.09%	98.00%	100.00%	81.46%	50.00%	-
INSTITUTO MUNICIPAL DE LA MUJER COMALTECA	PARAMUNICIPALES MAYORES	88.37%	71.33%	92.00%	100.00%	100.00%	-

NOMBRE DEL ENTE PÚBLICO	CLASIFICACIÓN DEL ENTE EN SEVAC	RESULTADO GLOBAL	A. REGISTROS CONTABLES	B. REGISTROS PRESUPUESTALES	C. REGISTROS ADMINISTRATIVOS	D. TRANSPARENCIA	E. CUENTA PÚBLICA MUNICIPAL (MIF)
INSTITUTO MUNICIPAL DE LA MUJER EN MINATITLÁN	PARAMUNICIPALES MAYORES	57.20%	70.67%	94.29%	30.55%	30.00%	-
INSTITUTO MUNICIPAL DE LA MUJER MANZANILLENSE	PARAMUNICIPALES MAYORES	94.65%	99.00%	100.00%	100.00%	80.00%	-
INSTITUTO MUNICIPAL DEL DEPORTE DEL MUNICIPIO DE MANZANILLO	PARAMUNICIPALES MAYORES	99.65%	99.00%	100.00%	100.00%	100.00%	-
INSTITUTO MUNICIPAL DEL DEPORTE DEL MUNICIPIO DE TECOMAN	PARAMUNICIPALES MAYORES	76.90%	71.67%	96.57%	100.00%	50.00%	-
INSTITUTO TECOMENSE DE LAS MUJERES	PARAMUNICIPALES MAYORES	84.49%	97.00%	100.00%	90.18%	50.00%	-
INSTITUTO VILLALVARENSE DE LA JUVENTUD	PARAMUNICIPALES MAYORES	79.53%	88.33%	94.55%	86.00%	50.00%	-
INSTITUTO VILLALVARENSE DE LA MUJER	PARAMUNICIPALES MAYORES	0.00%	0.00%	0.00%	0.00%	0.00%	-
PATRONATO DE LOS FESTEJOS CHARROTAURINOS DE VILLA DE ALVÁREZ	PARAMUNICIPALES MAYORES	0.00%	0.00%	0.00%	0.00%	0.00%	-
PROCESADORA MUNICIPAL DE CARNE	PARAMUNICIPALES MAYORES	100.00%	100.00%	100.00%	100.00%	100.00%	-
SISTEMA PARA EL DESARROLLO INTEGRAL DE LA FAMILIA DEL MUNICIPIO DE ARMERIA	PARAMUNICIPALES MAYORES	72.32%	100.00%	86.60%	100.00%	0.00%	-
SISTEMA PARA EL DESARROLLO INTEGRAL DE LA FAMILIA DEL MUNICIPIO DE COLIMA	PARAMUNICIPALES MAYORES	97.23%	96.00%	93.14%	100.00%	100.00%	-
SISTEMA PARA EL DESARROLLO INTEGRAL DE LA FAMILIA DEL MUNICIPIO DE COMALA	PARAMUNICIPALES MAYORES	100.00%	100.00%	100.00%	100.00%	100.00%	-
SISTEMA PARA EL DESARROLLO INTEGRAL DE LA FAMILIA DEL MUNICIPIO DE COQUIMATLAN	PARAMUNICIPALES MAYORES	3.79%	6.67%	0.00%	7.27%	0.00%	-
SISTEMA PARA EL DESARROLLO INTEGRAL DE LA FAMILIA DEL MUNICIPIO DE CUAUHTÉMOC	PARAMUNICIPALES MAYORES	86.33%	96.67%	100.00%	100.00%	50.00%	-
SISTEMA PARA EL DESARROLLO INTEGRAL DE LA FAMILIA DEL MUNICIPIO DE MANZANILLO	PARAMUNICIPALES MAYORES	100.00%	100.00%	100.00%	100.00%	100.00%	-
SISTEMA PARA EL DESARROLLO INTEGRAL DE LA FAMILIA DEL MUNICIPIO DE MINATITLÁN	PARAMUNICIPALES MAYORES	62.13%	79.33%	75.79%	96.00%	0.00%	-
SISTEMA PARA EL DESARROLLO INTEGRAL DE LA FAMILIA DEL MUNICIPIO DE TECOMÁN	PARAMUNICIPALES MAYORES	79.05%	86.67%	100.00%	81.09%	50.00%	-
SISTEMA PARA EL DESARROLLO INTEGRAL DE LA FAMILIA DEL MUNICIPIO DE VILLA DE ALVÁREZ	PARAMUNICIPALES MAYORES	98.98%	100.00%	97.82%	97.09%	100.00%	-
SISTEMA PARA EL DESARROLLO INTEGRAL DE LA FAMILIA EN EL MUNICIPIO DE IXTLAHUACÁN (DIF)	PARAMUNICIPALES MAYORES	29.02%	49.67%	36.36%	21.82%	0.00%	-

NOMBRE DEL ENTE PÚBLICO	CLASIFICACIÓN DEL ENTE EN SEVAC	RESULTADO GLOBAL	A. REGISTROS CONTABLES	B. REGISTROS PRESUPUESTALES	C. REGISTROS ADMINISTRATIVOS	D. TRANSPARENCIA	E. CUENTA PÚBLICA MUNICIPAL (MIF)
GOBIERNO DEL ESTADO DE DURANGO	PODER EJECUTIVO ESTATAL	95.03%	89.36%	94.55%	99.23%	100.00%	-
COMISIÓN ESTATAL DE DERECHOS HUMANOS DE DURANGO	PODERES Y AUTÓNOMOS	100.00%	100.00%	100.00%	100.00%	100.00%	-
CONGRESO DEL ESTADO DE DURANGO	PODERES Y AUTÓNOMOS	100.00%	100.00%	100.00%	100.00%	100.00%	-
FISCALÍA ESPECIALIZADA EN COMBATE A LA CORRUPCIÓN DEL ESTADO DE DURANGO	PODERES Y AUTÓNOMOS	99.65%	99.00%	100.00%	100.00%	100.00%	-
INSTITUTO DE EVALUACIÓN DE POLÍTICAS PÚBLICAS DEL ESTADO DE DURANGO	PODERES Y AUTÓNOMOS	100.00%	100.00%	100.00%	100.00%	100.00%	-
INSTITUTO DURANGUENSE DE ACCESO A LA INFORMACIÓN PÚBLICA Y DE PROTECCIÓN DE DATOS PERSONALES	PODERES Y AUTÓNOMOS	100.00%	100.00%	100.00%	100.00%	100.00%	-
INSTITUTO ELECTORAL Y DE PARTICIPACIÓN CIUDADANA DEL ESTADO DE DURANGO	PODERES Y AUTÓNOMOS	98.25%	95.00%	100.00%	100.00%	100.00%	-
PODER JUDICIAL DEL ESTADO DE DURANGO	PODERES Y AUTÓNOMOS	95.65%	87.57%	100.00%	100.00%	100.00%	-
TRIBUNAL DE JUSTICIA ADMINISTRATIVA	PODERES Y AUTÓNOMOS	100.00%	100.00%	100.00%	100.00%	100.00%	-
TRIBUNAL ELECTORAL DEL ESTADO DE DURANGO	PODERES Y AUTÓNOMOS	97.04%	100.00%	100.00%	97.69%	90.00%	-
UNIVERSIDAD JUÁREZ DEL ESTADO DE DURANGO	PODERES Y AUTÓNOMOS	100.00%	100.00%	100.00%	100.00%	100.00%	-
BEBELECHE MUSEO INTERACTIVO DE DURANGO	PARAESTATALES	100.00%	100.00%	100.00%	100.00%	100.00%	-
BENEMÉRITA Y CENTENARIA ESCUELA NORMAL DEL ESTADO DE DURANGO	PARAESTATALES	89.00%	89.74%	81.92%	93.52%	90.00%	-
CENTRO CULTURAL Y DE CONVENCIONES DEL ESTADO DE DURANGO	PARAESTATALES	100.00%	100.00%	100.00%	100.00%	100.00%	-
COLEGIO DE BACHILLERES DEL ESTADO DE DURANGO	PARAESTATALES	0.00%	0.00%	0.00%	0.00%	0.00%	-
COLEGIO DE EDUCACIÓN PROFESIONAL TÉCNICA DEL ESTADO DE DURANGO	PARAESTATALES	78.64%	73.91%	80.00%	83.85%	80.00%	-
COLEGIO DE ESTUDIOS CIENTÍFICOS Y TECNOLÓGICOS DEL ESTADO DE DURANGO	PARAESTATALES	0.00%	0.00%	0.00%	0.00%	0.00%	-
COMISIÓN DEL AGUA DEL ESTADO DE DURANGO	PARAESTATALES	98.00%	100.00%	100.00%	90.00%	100.00%	-
COMISIÓN EJECUTIVA ESTATAL DE ATENCIÓN A VÍCTIMAS	PARAESTATALES	98.57%	100.00%	100.00%	92.86%	100.00%	-
COMISION ESTATAL DE SUELO Y VIVIENDA DE DURANGO	PARAESTATALES	67.26%	64.04%	0.00%	99.23%	100.00%	-
CONSEJO DE CIENCIA Y TECNOLOGÍA DEL ESTADO DE DURANGO	PARAESTATALES	100.00%	100.00%	100.00%	100.00%	100.00%	-
DIRECCIÓN DE PENSIONES DEL ESTADO DE DURANGO	PARAESTATALES	100.00%	100.00%	100.00%	100.00%	100.00%	-
DIRECCION ESTATAL DE FERIAESPECTACULOS Y PASEOS TURISTICOS DE DURANGO	PARAESTATALES	84.97%	87.91%	80.00%	90.99%	80.00%	-
INSTITUTO DE CULTURA DEL ESTADO DE DURANGO	PARAESTATALES	100.00%	100.00%	100.00%	100.00%	100.00%	-
INSTITUTO DURANGUENSE DE EDUCACIÓN PARA ADULTOS	PARAESTATALES	10.22%	18.26%	0.00%	19.12%	0.00%	-
INSTITUTO DURANGUENSE DE LA JUVENTUD	PARAESTATALES	75.12%	74.61%	60.00%	85.06%	80.00%	-
INSTITUTO ESTATAL DE LAS MUJERES	PARAESTATALES	100.00%	100.00%	100.00%	100.00%	100.00%	-
INSTITUTO PARA EL DESARROLLO MUNICIPAL DEL ESTADO	PARAESTATALES	82.00%	95.13%	73.82%	94.73%	60.00%	-
INSTITUTO PARA LA INFRAESTRUCTURA FÍSICA EDUCATIVA DEL ESTADO DE DURANGO	PARAESTATALES	58.44%	90.96%	43.01%	90.00%	0.00%	-
INSTITUTO TECNOLÓGICO SUPERIOR DE LA REGIÓN DE LOS LLANOS	PARAESTATALES	48.08%	63.57%	58.18%	20.99%	40.00%	-
INSTITUTO TECNOLÓGICO SUPERIOR DE LERDO	PARAESTATALES	100.00%	100.00%	100.00%	100.00%	100.00%	-
INSTITUTO TECNOLOGICO SUPERIOR DE SANTA MARIA DEL ORO	PARAESTATALES	85.23%	80.87%	71.27%	88.35%	100.00%	-
INSTITUTO TECNOLÓGICO SUPERIOR DE SANTIAGO PAPASQUIARO DURANGO	PARAESTATALES	88.84%	93.91%	56.36%	98.46%	100.00%	-
RÉGIMEN ESTATAL DE PROTECCIÓN SOCIAL EN SALUD DE DURANGO	PARAESTATALES	100.00%	100.00%	100.00%	100.00%	100.00%	-
SECRETARÍA DE SALUD EN EL ESTADO	PARAESTATALES	94.63%	99.39%	100.00%	99.23%	80.00%	-
SECRETARÍA EJECUTIVA DEL SISTEMA LOCAL ANTICORRUPCIÓN	PARAESTATALES	85.25%	82.70%	61.14%	95.39%	100.00%	-
SECRETARIADO EJECUTIVO DEL CONSEJO ESTATAL DE SEGURIDAD PUBLICA	PARAESTATALES	100.00%	100.00%	100.00%	100.00%	100.00%	-
SISTEMA ESTATAL DE TELESECUNDARIA	PARAESTATALES	74.24%	81.35%	100.00%	3.85%	100.00%	-
SISTEMA PARA EL DESARROLLO INTEGRAL DE LA FAMILIA DEL ESTADO DE DURANGO	PARAESTATALES	100.00%	100.00%	100.00%	100.00%	100.00%	-
UNIVERSIDAD PEDAGÓGICA DE DURANGO	PARAESTATALES	73.78%	77.00%	78.91%	80.22%	60.00%	-
UNIVERSIDAD POLITÉCNICA DE CUENCAMÉ	PARAESTATALES	27.59%	61.57%	0.00%	30.22%	0.00%	-
UNIVERSIDAD POLITÉCNICA DE DURANGO	PARAESTATALES	98.16%	97.39%	100.00%	95.39%	100.00%	-

NOMBRE DEL ENTE PÚBLICO	CLASIFICACIÓN DEL ENTE EN SEVAC	RESULTADO GLOBAL	A. REGISTROS CONTABLES	B. REGISTROS PRESUPUESTALES	C. REGISTROS ADMINISTRATIVOS	D. TRANSPARENCIA	E. CUENTA PÚBLICA MUNICIPAL (MIF)
UNIVERSIDAD POLITÉCNICA DE GOMÉZ PALACIO	PARAESTATALES	100.00%	100.00%	100.00%	100.00%	100.00%	-
UNIVERSIDAD TECNOLÓGICA DE DURANGO	PARAESTATALES	99.57%	98.78%	100.00%	100.00%	100.00%	-
UNIVERSIDAD TECNOLÓGICA DE LA LAGUNA DURANGO	PARAESTATALES	100.00%	100.00%	100.00%	100.00%	100.00%	-
UNIVERSIDAD TECNOLÓGICA DE POANAS	PARAESTATALES	100.00%	100.00%	100.00%	100.00%	100.00%	-
UNIVERSIDAD TECNOLÓGICA DE RODEO	PARAESTATALES	78.72%	92.09%	89.09%	68.35%	60.00%	-
UNIVERSIDAD TECNOLÓGICA DEL MEZQUITAL	PARAESTATALES	90.52%	96.35%	98.91%	85.06%	80.00%	-
10-001 CANATLÁN	MUNICIPIOS MAYORES - CON MIF	100.00%	100.00%	100.00%	100.00%	100.00%	100.00%
10-002 CANELAS	MUNICIPIOS MAYORES	99.85%	100.00%	100.00%	99.23%	100.00%	-
10-003 CONETO DE COMONFORT	MUNICIPIOS MAYORES	69.06%	97.20%	100.00%	75.19%	0.00%	-
10-004 CUENCAMÉ	MUNICIPIOS MAYORES	87.84%	94.40%	98.91%	50.10%	100.00%	-
10-005 DURANGO	MUNICIPIOS MAYORES - CON MIF	94.90%	97.76%	100.00%	96.15%	98.50%	90.18%
10-006 GENERAL SIMÓN BOLÍVAR	MUNICIPIOS MAYORES	99.28%	99.44%	98.91%	98.46%	100.00%	-
10-007 GÓMEZ PALACIO	MUNICIPIOS MAYORES - CON MIF	89.83%	99.44%	100.00%	92.21%	97.17%	77.94%
10-008 GUADALUPE VICTORIA	MUNICIPIOS MAYORES	99.10%	99.44%	100.00%	100.00%	97.17%	-
10-009 GUANACEVÍ	MUNICIPIOS MAYORES	62.82%	97.20%	100.00%	34.62%	7.50%	-
10-010 HIDALGO	MUNICIPIOS MAYORES	61.32%	60.56%	65.61%	60.00%	60.00%	-
10-011 INDÉ	MUNICIPIOS MAYORES	99.65%	99.44%	100.00%	99.23%	100.00%	-
10-012 LERDO	MUNICIPIOS MAYORES	66.37%	76.00%	100.00%	41.15%	46.17%	-
10-013 MAPIMÍ	MUNICIPIOS MAYORES	99.75%	100.00%	100.00%	98.75%	100.00%	-
10-014 MEZQUITAL	MUNICIPIOS MAYORES	100.00%	100.00%	100.00%	100.00%	100.00%	-
10-015 NAZAS	MUNICIPIOS MAYORES	84.38%	97.20%	100.00%	82.02%	55.83%	-
10-016 NOMBRE DE DIOS	MUNICIPIOS MAYORES	97.11%	98.88%	98.91%	99.23%	91.50%	-
10-017 OCAMPO	MUNICIPIOS MAYORES	98.40%	99.44%	100.00%	92.98%	100.00%	-
10-018 EL ORO	MUNICIPIOS MAYORES	100.00%	100.00%	100.00%	100.00%	100.00%	-
10-019 OTÁEZ	MUNICIPIOS MAYORES	99.75%	100.00%	100.00%	98.75%	100.00%	-
10-020 PÁNUCO DE CORONADO	MUNICIPIOS MAYORES	0.00%	0.00%	0.00%	0.00%	0.00%	-
10-021 PEÑÓN BLANCO	MUNICIPIOS MAYORES	80.35%	81.00%	80.00%	80.00%	80.00%	-
10-022 POANAS	MUNICIPIOS MAYORES	93.78%	97.32%	100.00%	84.23%	91.50%	-
10-023 PUEBLO NUEVO	MUNICIPIOS MAYORES	90.12%	90.88%	96.62%	93.08%	81.50%	-
10-024 RODEO	MUNICIPIOS MAYORES	89.71%	100.00%	100.00%	100.00%	58.83%	-
10-025 SAN BERNARDO	MUNICIPIOS MAYORES	63.14%	86.16%	98.91%	47.89%	14.50%	-
10-026 SAN DIMAS	MUNICIPIOS MAYORES	98.58%	100.00%	100.00%	100.00%	94.33%	-
10-027 SAN JUAN DE GUADALUPE	MUNICIPIOS MAYORES	98.75%	100.00%	100.00%	93.75%	100.00%	-
10-028 SAN JUAN DEL RÍO	MUNICIPIOS MAYORES - CON MIF	97.67%	100.00%	100.00%	100.00%	100.00%	94.18%
10-029 SAN LUIS DEL CORDERO	MUNICIPIOS MAYORES	83.66%	98.32%	100.00%	81.44%	51.83%	-
10-030 SAN PEDRO DEL GALLO	MUNICIPIOS MAYORES	69.46%	92.96%	93.46%	37.02%	43.33%	-
10-031 SANTA CLARA	MUNICIPIOS MAYORES	93.85%	96.76%	100.00%	96.15%	83.00%	-
10-032 SANTIAGO PAPANQUIARO	MUNICIPIOS MAYORES	100.00%	100.00%	100.00%	100.00%	100.00%	-
10-033 SÚCHIL	MUNICIPIOS MAYORES	90.20%	98.88%	100.00%	79.62%	78.67%	-
10-034 TAMAZULA	MUNICIPIOS MAYORES	96.54%	100.00%	100.00%	86.25%	97.17%	-
10-035 TEPEHUANES	MUNICIPIOS MAYORES	96.27%	97.44%	100.00%	100.00%	88.67%	-
10-036 TLAHUALILO	MUNICIPIOS MAYORES	94.24%	94.96%	100.00%	80.00%	100.00%	-
10-037 TOPIA	MUNICIPIOS MAYORES	100.00%	100.00%	100.00%	100.00%	100.00%	-

NOMBRE DEL ENTE PÚBLICO	CLASIFICACIÓN DEL ENTE EN SEVAC	RESULTADO GLOBAL	A. REGISTROS CONTABLES	B. REGISTROS PRESUPUESTALES	C. REGISTROS ADMINISTRATIVOS	D. TRANSPARENCIA	E. CUENTA PÚBLICA MUNICIPAL (MIF)
10-038 VICENTE GUERRERO	MUNICIPIOS MAYORES	100.00%	100.00%	100.00%	100.00%	100.00%	-
10-039 NUEVO IDEAL	MUNICIPIOS MAYORES	100.00%	100.00%	100.00%	100.00%	100.00%	-
ACUA POTABLE ALCANTARILLADO Y SANEAMIENTO DEL MUNICIPIO DE POANAS	PARAMUNICIPALES MAYORES	100.00%	100.00%	100.00%	100.00%	100.00%	-
AGUAS DE PÁNUCO DE CORONADO	PARAMUNICIPALES MAYORES	97.21%	100.00%	100.00%	98.55%	90.00%	-
AGUAS DEL VALLE DE SÚCHIL	PARAMUNICIPALES MAYORES	0.00%	0.00%	0.00%	0.00%	0.00%	-
EL SALTO PUEBLO NUEVO	PARAMUNICIPALES MAYORES	96.12%	98.67%	98.91%	96.55%	90.00%	-
EXPO FERIA DE GÓMEZ PALACIO	PARAMUNICIPALES MAYORES	95.82%	96.67%	98.91%	98.55%	90.00%	-
INSTITUTO MUNICIPAL DE PLANEACIÓN DE DURANGO	PARAMUNICIPALES MAYORES	100.00%	100.00%	100.00%	100.00%	100.00%	-
INSTITUTO MUNICIPAL DE VIVIENDA DE DURANGO	PARAMUNICIPALES MAYORES	100.00%	100.00%	100.00%	100.00%	100.00%	-
ORGANISMO DE AGUA Y ALCANTARILLADO DE NUEVO IDEAL	PARAMUNICIPALES MAYORES	0.00%	0.00%	0.00%	0.00%	0.00%	-
ORGANISMO DESCENTRALIZADO PARA EL DESARROLLO INTEGRAL DE LA FAMILIA DEL MUNICIPIO DE SAN DIMAS	PARAMUNICIPALES MAYORES	0.00%	0.00%	0.00%	0.00%	0.00%	-
SISTEMA DE AGUA DE CANATLÁN	PARAMUNICIPALES MAYORES	94.08%	99.33%	100.00%	96.55%	80.00%	-
SISTEMA DE AGUA DE CUENCAME	PARAMUNICIPALES MAYORES	100.00%	100.00%	100.00%	100.00%	100.00%	-
SISTEMA DE AGUA DE GUANACEVÍ	PARAMUNICIPALES MAYORES	26.53%	63.33%	0.00%	21.82%	0.00%	-
SISTEMA DE AGUA DE OCAMPO	PARAMUNICIPALES MAYORES	100.00%	100.00%	100.00%	100.00%	100.00%	-
SISTEMA DE AGUA DE PEÑÓN BLANCO	PARAMUNICIPALES MAYORES	97.28%	100.00%	98.91%	100.00%	90.00%	-
SISTEMA DE AGUA DE SANTIAGO PAPANQUIARO	PARAMUNICIPALES MAYORES	100.00%	100.00%	100.00%	100.00%	100.00%	-
SISTEMA DE AGUA DE TAMAZULA	PARAMUNICIPALES MAYORES	95.41%	99.33%	100.00%	90.73%	90.00%	-
SISTEMA DE AGUA DE TLAHUALILO	PARAMUNICIPALES MAYORES	100.00%	100.00%	100.00%	100.00%	100.00%	-
SISTEMA DE AGUA DEL MUNICIPIO DE DURANGO	PARAMUNICIPALES MAYORES	94.53%	98.67%	100.00%	100.00%	80.00%	-
SISTEMA DE AGUA DEL MUNICIPIO DE MAPIMI	PARAMUNICIPALES MAYORES	93.52%	98.67%	98.91%	96.00%	80.00%	-
SISTEMA DE AGUA DEL NAZAS	PARAMUNICIPALES MAYORES	85.87%	90.00%	94.55%	89.82%	70.00%	-
SISTEMA DE AGUA POTABLE DE EL ORO	PARAMUNICIPALES MAYORES	100.00%	100.00%	100.00%	100.00%	100.00%	-
SISTEMA DE AGUA POTABLE DEL MUNICIPIO DE SAN JUAN DEL RIO	PARAMUNICIPALES MAYORES	87.55%	96.33%	100.00%	94.18%	60.00%	-
SISTEMA DE AGUA POTABLE Y ALCANTARILLADO DEL MUNICIPIO DE LERDO DGO.	PARAMUNICIPALES MAYORES	64.73%	94.67%	100.00%	58.00%	0.00%	-
SISTEMA DE AGUAS DE SAN DIMAS	PARAMUNICIPALES MAYORES	0.00%	0.00%	0.00%	0.00%	0.00%	-
SISTEMA DESCENTRALIZADO DE AGUA DEL MUNICIPIO DE SIMON BOLIVAR	PARAMUNICIPALES MAYORES	94.87%	99.33%	100.00%	88.00%	90.00%	-
SISTEMA DESCENTRALIZADO DE AGUA POTABLE ALCANTARILLADO Y SANEAMIENTO DE VICENTE GUERRERO	PARAMUNICIPALES MAYORES	99.78%	100.00%	98.91%	100.00%	100.00%	-
SISTEMA DESCENTRALIZADO DE AGUA POTABLE ALCANTARILLADO Y SANEAMIENTO DEL MUNICIPIO DE GUADALUPE VICTORIA	PARAMUNICIPALES MAYORES	100.00%	100.00%	100.00%	100.00%	100.00%	-
SISTEMA DESCENTRALIZADO DE AGUA POTABLE Y ALCANTARILLADO DEL AREA RURAL DEL MUNICIPIO DE GOMEZ PALACIO	PARAMUNICIPALES MAYORES	0.00%	0.00%	0.00%	0.00%	0.00%	-
SISTEMA DESCENTRALIZADO DE AGUA POTABLE Y ALCANTARILLADO DEL MUNICIPIO DE GÓMEZ PALACIO	PARAMUNICIPALES MAYORES	97.28%	100.00%	98.91%	100.00%	90.00%	-
SISTEMA DESCENTRALIZADO DE AGUA POTABLE Y ALCANTARILLADO DEL MUNICIPIO DE TEPEHUANES	PARAMUNICIPALES MAYORES	95.00%	100.00%	100.00%	100.00%	80.00%	-
SISTEMA DESCENTRALIZADO DE AGUA POTABLE Y SANEAMIENTO DEL MUNICIPIO DE SANTA CLARA	PARAMUNICIPALES MAYORES	96.23%	98.33%	100.00%	96.55%	90.00%	-
SISTEMA MUNICIPAL DE AGUA DE RODEO	PARAMUNICIPALES MAYORES	0.00%	0.00%	0.00%	0.00%	0.00%	-
SISTEMA PARA EL DESARROLLO INTEGRAL DE LA FAMILIA DEL MUNICIPIO DE VICENTE GUERRERO	PARAMUNICIPALES MAYORES	99.13%	100.00%	100.00%	95.64%	100.00%	-
SISTEMA PARA EL DESARROLLO INTEGRAL DE LA FAMILIA DEL MUNICIPIO DE NAZAS	PARAMUNICIPALES MAYORES	90.61%	92.33%	98.91%	92.55%	80.00%	-
SISTEMA PARA EL DESARROLLO INTEGRAL DE LA FAMILIA DEL MUNICIPIO DE CANATLÁN	PARAMUNICIPALES MAYORES	99.08%	98.00%	98.91%	100.00%	100.00%	-
SISTEMA PARA EL DESARROLLO INTEGRAL DE LA FAMILIA DEL MUNICIPIO DE CONETO DE COMONFORT	PARAMUNICIPALES MAYORES	60.15%	96.00%	89.09%	43.64%	0.00%	-

NOMBRE DEL ENTE PÚBLICO	CLASIFICACIÓN DEL ENTE EN SEVAC	RESULTADO GLOBAL	A. REGISTROS CONTABLES	B. REGISTROS PRESUPUESTALES	C. REGISTROS ADMINISTRATIVOS	D. TRANSPARENCIA	E. CUENTA PÚBLICA MUNICIPAL (MIF)
SISTEMA PARA EL DESARROLLO INTEGRAL DE LA FAMILIA DEL MUNICIPIO DE CUENCAMÉ DE CENICEROS EDO DE DURANGO	PARAMUNICIPALES MAYORES	94.32%	98.67%	98.91%	100.00%	80.00%	-
SISTEMA PARA EL DESARROLLO INTEGRAL DE LA FAMILIA DEL MUNICIPIO DE DURANGO	PARAMUNICIPALES MAYORES	0.00%	0.00%	0.00%	0.00%	0.00%	-
SISTEMA PARA EL DESARROLLO INTEGRAL DE LA FAMILIA DEL MUNICIPIO DE EL ORO	PARAMUNICIPALES MAYORES	100.00%	100.00%	100.00%	100.00%	100.00%	-
SISTEMA PARA EL DESARROLLO INTEGRAL DE LA FAMILIA DEL MUNICIPIO DE GENERAL SIMÓN BOLÍVAR	PARAMUNICIPALES MAYORES	97.74%	96.67%	94.55%	100.00%	100.00%	-
SISTEMA PARA EL DESARROLLO INTEGRAL DE LA FAMILIA DEL MUNICIPIO DE GÓMEZ PALACIO	PARAMUNICIPALES MAYORES	85.83%	96.67%	94.55%	65.46%	80.00%	-
SISTEMA PARA EL DESARROLLO INTEGRAL DE LA FAMILIA DEL MUNICIPIO DE GUADALUPE VICTORIA	PARAMUNICIPALES MAYORES	87.98%	88.67%	98.91%	85.82%	80.00%	-
SISTEMA PARA EL DESARROLLO INTEGRAL DE LA FAMILIA DEL MUNICIPIO DE HIDALGO	PARAMUNICIPALES MAYORES	60.23%	60.67%	60.00%	60.00%	60.00%	-
SISTEMA PARA EL DESARROLLO INTEGRAL DE LA FAMILIA DEL MUNICIPIO DE INDÉ	PARAMUNICIPALES MAYORES	98.09%	96.00%	98.91%	98.55%	100.00%	-
SISTEMA PARA EL DESARROLLO INTEGRAL DE LA FAMILIA DEL MUNICIPIO DE LERDO	PARAMUNICIPALES MAYORES	79.38%	84.33%	80.36%	81.46%	70.00%	-
SISTEMA PARA EL DESARROLLO INTEGRAL DE LA FAMILIA DEL MUNICIPIO DE MEZQUITAL	PARAMUNICIPALES MAYORES	100.00%	100.00%	100.00%	100.00%	100.00%	-
SISTEMA PARA EL DESARROLLO INTEGRAL DE LA FAMILIA DEL MUNICIPIO DE NOMBRE DE DIOS	PARAMUNICIPALES MAYORES	99.56%	100.00%	97.82%	100.00%	100.00%	-
SISTEMA PARA EL DESARROLLO INTEGRAL DE LA FAMILIA DEL MUNICIPIO DE NUEVO IDEAL	PARAMUNICIPALES MAYORES	99.43%	99.00%	98.91%	100.00%	100.00%	-
SISTEMA PARA EL DESARROLLO INTEGRAL DE LA FAMILIA DEL MUNICIPIO DE OCAMPO	PARAMUNICIPALES MAYORES	99.49%	100.00%	98.91%	98.55%	100.00%	-
SISTEMA PARA EL DESARROLLO INTEGRAL DE LA FAMILIA DEL MUNICIPIO DE OTAEZ DGO.	PARAMUNICIPALES MAYORES	98.26%	100.00%	100.00%	91.27%	100.00%	-
SISTEMA PARA EL DESARROLLO INTEGRAL DE LA FAMILIA DEL MUNICIPIO DE PÁNUCO DE CORONADO	PARAMUNICIPALES MAYORES	93.00%	100.00%	100.00%	90.00%	80.00%	-
SISTEMA PARA EL DESARROLLO INTEGRAL DE LA FAMILIA DEL MUNICIPIO DE PEÑON BLANCO	PARAMUNICIPALES MAYORES	91.83%	96.67%	97.82%	92.18%	80.00%	-
SISTEMA PARA EL DESARROLLO INTEGRAL DE LA FAMILIA DEL MUNICIPIO DE POANAS	PARAMUNICIPALES MAYORES	99.77%	99.33%	100.00%	100.00%	100.00%	-
SISTEMA PARA EL DESARROLLO INTEGRAL DE LA FAMILIA DEL MUNICIPIO DE RODEO	PARAMUNICIPALES MAYORES	0.00%	0.00%	0.00%	0.00%	0.00%	-
SISTEMA PARA EL DESARROLLO INTEGRAL DE LA FAMILIA DEL MUNICIPIO DE SAN BERNARDO	PARAMUNICIPALES MAYORES	91.83%	96.67%	98.91%	91.09%	80.00%	-
SISTEMA PARA EL DESARROLLO INTEGRAL DE LA FAMILIA DEL MUNICIPIO DE SAN JUAN DE GUADALUPE	PARAMUNICIPALES MAYORES	99.60%	100.00%	100.00%	98.00%	100.00%	-
SISTEMA PARA EL DESARROLLO INTEGRAL DE LA FAMILIA DEL MUNICIPIO DE SANTA CLARA	PARAMUNICIPALES MAYORES	93.09%	99.33%	100.00%	91.64%	80.00%	-
SISTEMA PARA EL DESARROLLO INTEGRAL DE LA FAMILIA DEL MUNICIPIO DE SANTIAGO PAPANQUIARO	PARAMUNICIPALES MAYORES	100.00%	100.00%	100.00%	100.00%	100.00%	-
SISTEMA PARA EL DESARROLLO INTEGRAL DE LA FAMILIA DEL MUNICIPIO DE SÚCHIL	PARAMUNICIPALES MAYORES	0.00%	0.00%	0.00%	0.00%	0.00%	-
SISTEMA PARA EL DESARROLLO INTEGRAL DE LA FAMILIA DEL MUNICIPIO DE TAMAZULA	PARAMUNICIPALES MAYORES	100.00%	100.00%	100.00%	100.00%	100.00%	-
SISTEMA PARA EL DESARROLLO INTEGRAL DE LA FAMILIA DEL MUNICIPIO DE TEPEHUANES	PARAMUNICIPALES MAYORES	88.79%	86.00%	97.82%	95.64%	80.00%	-
SISTEMA PARA EL DESARROLLO INTEGRAL DE LA FAMILIA DEL MUNICIPIO DE TLAHUALILO	PARAMUNICIPALES MAYORES	99.08%	99.33%	100.00%	96.55%	100.00%	-

NOMBRE DEL ENTE PÚBLICO	CLASIFICACIÓN DEL ENTE EN SEVAC	RESULTADO GLOBAL	A. REGISTROS CONTABLES	B. REGISTROS PRESUPUESTALES	C. REGISTROS ADMINISTRATIVOS	D. TRANSPARENCIA	E. CUENTA PÚBLICA MUNICIPAL (MIF)
PODER EJECUTIVO DEL ESTADO DE GUANAJUATO	PODER EJECUTIVO ESTATAL	92.68%	94.73%	86.29%	86.36%	100.00%	-
INSTITUTO DE ACCESO A LA INFORMACIÓN PÚBLICA DEL ESTADO DE GUANAJUATO	PODERES Y AUTÓNOMOS	58.17%	69.85%	76.10%	30.00%	50.00%	-
INSTITUTO ELECTORAL DEL ESTADO DE GUANAJUATO	PODERES Y AUTÓNOMOS	67.07%	64.00%	69.40%	91.43%	50.00%	-
PODER JUDICIAL DEL ESTADO DE GUANAJUATO	PODERES Y AUTÓNOMOS	100.00%	100.00%	100.00%	100.00%	100.00%	-
PODER LEGISLATIVO DEL ESTADO DE GUANAJUATO	PODERES Y AUTÓNOMOS	99.30%	98.00%	100.00%	100.00%	100.00%	-
PROCURADURÍA DE LOS DERECHOS HUMANOS DEL ESTADO DE GUANAJUATO	PODERES Y AUTÓNOMOS	57.84%	76.47%	82.86%	72.50%	0.00%	-
TRIBUNAL DE JUSTICIA ADMINISTRATIVA DEL ESTADO DE GUANAJUATO	PODERES Y AUTÓNOMOS	78.74%	85.09%	94.29%	88.00%	50.00%	-
TRIBUNAL ESTATAL ELECTORAL DE GUANAJUATO	PODERES Y AUTÓNOMOS	93.54%	98.83%	76.00%	93.75%	100.00%	-
UNIVERSIDAD DE GUANAJUATO	PODERES Y AUTÓNOMOS	78.00%	83.88%	97.71%	83.00%	50.00%	-
CENTRO DE EVALUACIÓN Y CONTROL DE CONFIANZA DEL ESTADO DE GUANAJUATO	PARAESTATALES	63.87%	86.00%	74.86%	94.00%	0.00%	-
COLEGIO DE EDUCACIÓN PROFESIONAL TÉCNICA DEL ESTADO DE GUANAJUATO	PARAESTATALES	44.53%	68.29%	63.69%	39.43%	0.00%	-
COLEGIO DE ESTUDIOS CIENTÍFICOS Y TECNOLÓGICOS DEL ESTADO DE GUANAJUATO	PARAESTATALES	82.06%	90.00%	94.29%	96.00%	50.00%	-
COMISIÓN DE DEPORTE DEL ESTADO DE GUANAJUATO	PARAESTATALES	99.30%	98.00%	100.00%	100.00%	100.00%	-
COMISIÓN DE VIVIENDA DE GUANAJUATO	PARAESTATALES	63.90%	49.00%	85.25%	86.00%	50.00%	-
COMISIÓN ESTATAL DE CONCILIACIÓN YÁ ARBITRAJE MÉDICO	PARAESTATALES	60.17%	85.20%	63.43%	88.33%	0.00%	-
COMISIÓN ESTATAL DEL AGUA DE GUANAJUATO	PARAESTATALES	90.05%	86.60%	90.86%	82.86%	100.00%	-
COORDINADORA DE FOMENTO AL COMERCIO EXTERIOR DEL ESTADO DE GUANAJUATO	PARAESTATALES	63.41%	87.50%	88.57%	12.86%	50.00%	-
ESCUELA PREPARATORIA REGIONAL DEL RINCÓN	PARAESTATALES	90.64%	100.00%	65.71%	87.50%	100.00%	-
FIDEICOMISO ALIANZA PARA EL CAMPO DE GUANAJUATO	PARAESTATALES	55.40%	34.00%	60.00%	95.00%	50.00%	-
FIDEICOMISO DE APOYO OPERATIVO AL CONSEJO DE CUENCA LERMA CHAPALA	PARAESTATALES	50.85%	50.60%	96.68%	69.00%	0.00%	-
FIDEICOMISO DE BORDERÍA E INFRAESTRUCTURA RURAL PARA EL ESTADO DE GUANAJUATO	PARAESTATALES	61.75%	46.91%	96.68%	67.50%	50.00%	-
FIDEICOMISO DE LA CIUDAD INDUSTRIAL DE CELAYA	PARAESTATALES	31.61%	40.00%	16.36%	71.67%	0.00%	-
FIDEICOMISO DEL PROGRAMA DE REFORESTACIÓN Y PROTECCIÓN A ZONAS REFORESTADAS	PARAESTATALES	62.68%	51.56%	96.68%	64.00%	50.00%	-
FIDEICOMISO PARA EL DESARROLLO DE LOS SECTORES AGRÍCOLA GANADERO RURAL Y DE PESCA DEL ESTADO DE GUANAJUATO	PARAESTATALES	50.85%	50.60%	96.68%	69.00%	0.00%	-
FIDEICOMISO PARA LA MODERNIZACIÓN DE LOS REGISTROS PÚBLICOS DE LA PROPIEDAD	PARAESTATALES	21.04%	30.85%	46.91%	4.29%	0.00%	-
FONDO GUANAJUATO DE INVERSIÓN EN ZONAS MARGINADAS	PARAESTATALES	40.69%	42.17%	60.00%	7.14%	50.00%	-
FONDOS GUANAJUATO DE FINANCIAMIENTO	PARAESTATALES	30.87%	49.83%	60.00%	7.14%	0.00%	-
FORUM CULTURAL GUANAJUATO	PARAESTATALES	86.95%	77.67%	81.35%	92.50%	100.00%	-
GUANAJUATO PUERTO INTERIOR	PARAESTATALES	50.89%	61.33%	64.62%	82.50%	0.00%	-
INSTITUTO DE ALFABETIZACIÓN Y EDUCACIÓN BÁSICA PARA ADULTOS	PARAESTATALES	77.27%	93.91%	97.82%	61.67%	50.00%	-
INSTITUTO DE FINANCIAMIENTO E INFORMACIÓN PARA LA EDUCACIÓN	PARAESTATALES	64.04%	69.63%	52.52%	83.33%	50.00%	-
INSTITUTO DE INFRAESTRUCTURA FÍSICA EDUCATIVA DE GUANAJUATO	PARAESTATALES	85.36%	75.00%	80.57%	90.00%	100.00%	-
INSTITUTO DE LA JUVENTUD GUANAJUATENSE	PARAESTATALES	76.73%	68.20%	70.39%	68.93%	100.00%	-
INSTITUTO DE SALUD PÚBLICA DEL ESTADO DE GUANAJUATO	PARAESTATALES	89.53%	79.73%	92.10%	91.00%	100.00%	-
INSTITUTO DE SEGURIDAD SOCIAL DEL ESTADO DE GUANAJUATO	PARAESTATALES	82.08%	67.50%	76.00%	91.25%	100.00%	-
INSTITUTO ESTATAL DE CAPACITACIÓN	PARAESTATALES	52.03%	76.00%	74.49%	52.68%	0.00%	-
INSTITUTO ESTATAL DE LA CULTURA	PARAESTATALES	69.96%	77.67%	66.96%	84.44%	50.00%	-
INSTITUTO GUANAJUATENSE PARA PERSONAS CON DISCAPACIDAD	PARAESTATALES	64.48%	47.30%	92.10%	85.00%	50.00%	-
INSTITUTO PARA LAS MUJERES GUANAJUATENSES	PARAESTATALES	60.98%	77.67%	32.99%	73.49%	50.00%	-
INSTITUTO TECNOLÓGICO SUPERIOR DE ABASOLO	PARAESTATALES	79.07%	93.92%	54.55%	51.43%	100.00%	-
INSTITUTO TECNOLÓGICO SUPERIOR DE GUANAJUATO	PARAESTATALES	70.12%	76.00%	71.53%	83.57%	50.00%	-

NOMBRE DEL ENTE PÚBLICO	CLASIFICACIÓN DEL ENTE EN SEVAC	RESULTADO GLOBAL	A. REGISTROS CONTABLES	B. REGISTROS PRESUPUESTALES	C. REGISTROS ADMINISTRATIVOS	D. TRANSPARENCIA	E. CUENTA PÚBLICA MUNICIPAL (MIF)
INSTITUTO TECNOLÓGICO SUPERIOR DE IRAPUATO	PARAESTATALES	38.44%	33.68%	16.36%	54.39%	50.00%	-
INSTITUTO TECNOLÓGICO SUPERIOR DE PURÍSIMA DEL RINCÓN	PARAESTATALES	53.68%	48.35%	76.10%	45.20%	50.00%	-
INSTITUTO TECNOLÓGICO SUPERIOR DE SALVATIERRA	PARAESTATALES	63.15%	71.00%	70.29%	58.71%	50.00%	-
INSTITUTO TECNOLÓGICO SUPERIOR DEL SUR DE GUANAJUATO	PARAESTATALES	88.75%	93.00%	97.71%	58.29%	100.00%	-
MUSEO ICONOGRÁFICO DEL QUIJOTE	PARAESTATALES	73.89%	80.00%	76.10%	28.33%	100.00%	-
PARQUE AGRO TECNOLÓGICO XONOTLI S.A. DE C.V.	PARAESTATALES	36.82%	44.47%	100.00%	6.25%	0.00%	-
PARQUE GUANAJUATO BICENTENARIO	PARAESTATALES	52.96%	55.00%	32.73%	73.33%	50.00%	-
PROCURADURÍA AMBIENTAL Y DE ORDENAMIENTO TERRITORIAL DEL ESTADO DE GUANAJUATO	PARAESTATALES	55.55%	88.40%	94.29%	28.75%	0.00%	-
RÉGIMEN DE PROTECCIÓN SOCIAL EN SALUD DEL ESTADO DE GUANAJUATO	PARAESTATALES	99.78%	100.00%	98.91%	100.00%	100.00%	-
SECRETARÍA EJECUTIVA DEL SISTEMA ESTATAL ANTICORRUPCIÓN	PARAESTATALES	67.25%	83.50%	59.12%	31.00%	80.00%	-
SISTEMA AVANZADO DE BACHILLERATO Y EDUCACIÓN SUPERIOR EN EL ESTADO DE GUANAJUATO	PARAESTATALES	74.34%	77.00%	86.29%	88.18%	50.00%	-
SISTEMA PARA EL DESARROLLO INTEGRAL DE LA FAMILIA DEL ESTADO DE GUANAJUATO	PARAESTATALES	63.77%	58.44%	77.14%	76.92%	50.00%	-
UNIDAD DE TELEVISIÓN DE GUANAJUATO	PARAESTATALES	79.52%	86.64%	89.71%	93.75%	50.00%	-
UNIVERSIDAD POLITÉCNICA DE GUANAJUATO	PARAESTATALES	60.92%	76.67%	66.86%	41.07%	50.00%	-
UNIVERSIDAD POLITÉCNICA DE JUVENTINO ROSAS	PARAESTATALES	86.92%	86.50%	76.00%	82.22%	100.00%	-
UNIVERSIDAD POLITÉCNICA DE PÉNJAMO	PARAESTATALES	75.93%	63.57%	68.00%	75.39%	100.00%	-
UNIVERSIDAD POLITÉCNICA DEL BICENTENARIO	PARAESTATALES	90.70%	89.00%	96.57%	76.19%	100.00%	-
UNIVERSIDAD TECNOLÓGICA DE LEÓN	PARAESTATALES	46.67%	27.52%	68.00%	54.68%	50.00%	-
UNIVERSIDAD TECNOLÓGICA DE SALAMANCA	PARAESTATALES	26.59%	19.80%	28.68%	7.14%	50.00%	-
UNIVERSIDAD TECNOLÓGICA DE SAN MIGUEL DE ALLENDE	PARAESTATALES	45.23%	42.10%	66.86%	23.10%	50.00%	-
UNIVERSIDAD TECNOLÓGICA DEL NORTE DE GUANAJUATO	PARAESTATALES	64.75%	81.00%	71.43%	48.05%	50.00%	-
UNIVERSIDAD TECNOLÓGICA DEL SUROESTE DE GUANAJUATO	PARAESTATALES	63.81%	81.20%	74.86%	39.58%	50.00%	-
UNIVERSIDAD TECNOLÓGICA LAJA BAJÍO	PARAESTATALES	64.56%	89.31%	60.00%	44.00%	50.00%	-
UNIVERSIDAD VIRTUAL DE GUANAJUATO	PARAESTATALES	68.52%	78.00%	74.86%	68.75%	50.00%	-
11-001 ABASOLO	MUNICIPIOS MAYORES	60.28%	42.30%	46.91%	64.86%	92.50%	-
11-002 ACÁMBARO	MUNICIPIOS MAYORES	19.76%	3.36%	39.27%	15.39%	30.60%	-
11-003 SAN MIGUEL DE ALLENDE	MUNICIPIOS MAYORES	50.71%	55.52%	66.96%	23.37%	52.83%	-
11-004 APASEO EL ALTO	MUNICIPIOS MAYORES	78.73%	77.75%	86.29%	55.69%	92.50%	-
11-005 APASEO EL GRANDE	MUNICIPIOS MAYORES	82.82%	81.89%	76.00%	87.50%	85.83%	-
11-006 ATARJEJA	MUNICIPIOS MAYORES	0.59%	1.68%	0.00%	0.00%	0.00%	-
11-007 CELAYA	MUNICIPIOS MAYORES - CON MIF	86.66%	72.33%	78.29%	90.00%	78.33%	100.00%
11-008 MANUEL DOBLADO	MUNICIPIOS MAYORES	48.10%	61.63%	78.29%	45.00%	7.50%	-
11-009 COMONFORT	MUNICIPIOS MAYORES	83.05%	79.00%	68.00%	84.00%	100.00%	-
11-010 CORONEO	MUNICIPIOS MAYORES	25.00%	10.64%	63.53%	33.46%	7.50%	-
11-011 CORTAZAR	MUNICIPIOS MAYORES	84.56%	94.71%	63.43%	81.54%	89.67%	-
11-012 CUERÁMARO	MUNICIPIOS MAYORES	68.46%	66.20%	74.86%	44.31%	85.83%	-
11-013 DOCTOR MORA	MUNICIPIOS MAYORES	65.13%	55.89%	57.82%	61.48%	86.83%	-
11-014 DOLORES HIDALGO CUNA DE LA INDEPENDENCIA NACIONAL	MUNICIPIOS MAYORES	87.50%	98.13%	78.29%	62.50%	100.00%	-
11-015 GUANAJUATO	MUNICIPIOS MAYORES	77.69%	73.00%	79.43%	74.00%	85.83%	-
11-016 HUANÍMARO	MUNICIPIOS MAYORES	74.26%	75.00%	66.86%	75.28%	78.33%	-
11-017 IRAPUATO	MUNICIPIOS MAYORES - CON MIF	77.62%	66.00%	74.96%	65.50%	100.00%	80.19%
11-018 JARAL DEL PROGRESO	MUNICIPIOS MAYORES	70.30%	65.00%	70.39%	77.75%	71.67%	-

NOMBRE DEL ENTE PÚBLICO	CLASIFICACIÓN DEL ENTE EN SEVAC	RESULTADO GLOBAL	A. REGISTROS CONTABLES	B. REGISTROS PRESUPUESTALES	C. REGISTROS ADMINISTRATIVOS	D. TRANSPARENCIA	E. CUENTA PÚBLICA MUNICIPAL (MIF)
11-019 JERÉCUARO	MUNICIPIOS MAYORES	15.52%	12.73%	49.09%	6.25%	0.00%	-
11-020 LEÓN	MUNICIPIOS MAYORES - CON MIF	98.14%	95.00%	98.86%	95.00%	100.00%	100.00%
11-021 MOROLEÓN	MUNICIPIOS MAYORES	76.69%	73.13%	62.39%	84.55%	86.83%	-
11-022 OCAMPO	MUNICIPIOS MAYORES	66.13%	48.33%	72.68%	75.46%	78.33%	-
11-023 PÉNJAMO	MUNICIPIOS MAYORES	0.77%	0.00%	0.00%	3.85%	0.00%	-
11-024 PUEBLO NUEVO	MUNICIPIOS MAYORES	30.66%	5.04%	76.10%	4.62%	51.00%	-
11-025 PURÍSIMA DEL RINCÓN	MUNICIPIOS MAYORES	20.99%	20.68%	6.86%	52.50%	7.50%	-
11-026 ROMITA	MUNICIPIOS MAYORES	25.33%	23.04%	60.00%	26.35%	0.00%	-
11-027 SALAMANCA	MUNICIPIOS MAYORES	72.46%	63.63%	89.82%	66.75%	75.50%	-
11-028 SALVATIERRA	MUNICIPIOS MAYORES	29.91%	10.33%	6.86%	12.50%	89.67%	-
11-029 SAN DIEGO DE LA UNIÓN	MUNICIPIOS MAYORES	66.26%	66.24%	100.00%	52.89%	50.00%	-
11-030 SAN FELIPE	MUNICIPIOS MAYORES	90.91%	87.65%	77.14%	99.00%	100.00%	-
11-031 SAN FRANCISCO DEL RINCÓN	MUNICIPIOS MAYORES	87.08%	79.65%	76.00%	95.00%	100.00%	-
11-032 SAN JOSÉ ITURBIDE	MUNICIPIOS MAYORES	88.36%	87.00%	80.57%	84.00%	100.00%	-
11-033 SAN LUIS DE LA PAZ	MUNICIPIOS MAYORES	55.08%	34.10%	56.73%	68.18%	72.67%	-
11-034 SANTA CATARINA	MUNICIPIOS MAYORES	34.46%	28.00%	70.39%	52.92%	0.00%	-
11-035 SANTA CRUZ DE JUVENTINO ROSAS	MUNICIPIOS MAYORES	56.45%	33.24%	61.25%	68.46%	75.50%	-
11-036 SANTIAGO MARAVATÍO	MUNICIPIOS MAYORES	61.92%	48.50%	63.53%	81.00%	64.17%	-
11-037 SILAO	MUNICIPIOS MAYORES - CON MIF	84.74%	76.44%	64.57%	78.75%	85.83%	96.05%
11-038 TARANDACUAO	MUNICIPIOS MAYORES	64.21%	45.44%	86.39%	60.77%	75.50%	-
11-039 TARIMORO	MUNICIPIOS MAYORES	91.99%	98.00%	79.43%	84.00%	100.00%	-
11-040 TIERRA BLANCA	MUNICIPIOS MAYORES	63.87%	54.78%	65.82%	81.00%	61.33%	-
11-041 URIANGATO	MUNICIPIOS MAYORES	91.24%	93.00%	76.00%	96.00%	97.17%	-
11-042 VALLE DE SANTIAGO	MUNICIPIOS MAYORES	90.02%	94.18%	70.29%	90.00%	100.00%	-
11-043 VICTORIA	MUNICIPIOS MAYORES	28.28%	10.84%	64.57%	48.46%	7.50%	-
11-044 VILLAGRÁN	MUNICIPIOS MAYORES	80.17%	73.63%	68.10%	80.75%	98.50%	-
11-045 XICHÚ	MUNICIPIOS MAYORES	0.00%	0.00%	0.00%	0.00%	0.00%	-
11-046 YURIRIA	MUNICIPIOS MAYORES	90.66%	94.00%	72.57%	95.46%	96.60%	-
ACADEMIA METROPOLITANA DE SEGURIDAD DE LEÓN	PARAMUNICIPALES MAYORES	16.82%	19.18%	30.55%	20.00%	0.00%	-
CASA DE LA CULTURA DE CORONEO GTO.	PARAMUNICIPALES MAYORES	31.25%	43.89%	57.82%	21.60%	0.00%	-
CASA DE LA CULTURA DE URIANGATO	PARAMUNICIPALES MAYORES	43.56%	64.50%	66.91%	38.00%	0.00%	-
CASA DE LA CULTURA DEL MUNICIPIO DE VALLE DE SANTIAGO	PARAMUNICIPALES MAYORES	41.91%	60.75%	61.25%	42.00%	0.00%	-
CASA DE LA CULTURA FRAY NICOLAS P NAVARRTE DEL MUNICIPIO DE SANTIAGO MARAVATIO	PARAMUNICIPALES MAYORES	21.43%	21.67%	61.25%	8.00%	0.00%	-
CASA DE LA CULTURA JUVENTINO ROSAS	PARAMUNICIPALES MAYORES	22.85%	26.38%	68.10%	0.00%	0.00%	-
CASA DE LA CULTURA MOROLEÓN	PARAMUNICIPALES MAYORES	63.66%	85.22%	60.00%	46.67%	50.00%	-
CASA DE LA CULTURA PROFESOR ANTONIO LLAMAS ALVAREZ	PARAMUNICIPALES MAYORES	2.80%	8.00%	0.00%	0.00%	0.00%	-
CASA DE LA CULTURA XOCHIQUETZAL DE DOCTOR MORA	PARAMUNICIPALES MAYORES	24.60%	32.67%	9.82%	56.00%	0.00%	-
COMISIÓN DEL DEPORTE Y ATENCIÓN A LA JUVENTUD DEL MUNICIPIO DE IRAPUATO	PARAMUNICIPALES MAYORES	84.97%	100.00%	74.86%	100.00%	60.00%	-
COMISIÓN MUNICIPAL DE CULTURA FÍSICA Y DEPORTE DE LEÓN	PARAMUNICIPALES MAYORES	73.83%	89.17%	63.43%	87.20%	50.00%	-
COMISIÓN MUNICIPAL DEL DEPORTE	PARAMUNICIPALES MAYORES	39.17%	30.33%	65.71%	14.55%	50.00%	-
COMISION MUNICIPAL DEL DEPORTE DE APASEO EL GRANDE	PARAMUNICIPALES MAYORES	13.48%	7.33%	54.55%	0.00%	0.00%	-
COMISIÓN MUNICIPAL DEL DEPORTE DE DOCTOR MORA	PARAMUNICIPALES MAYORES	37.41%	41.33%	44.73%	70.00%	0.00%	-

NOMBRE DEL ENTE PÚBLICO	CLASIFICACIÓN DEL ENTE EN SEVAC	RESULTADO GLOBAL	A. REGISTROS CONTABLES	B. REGISTROS PRESUPUESTALES	C. REGISTROS ADMINISTRATIVOS	D. TRANSPARENCIA	E. CUENTA PÚBLICA MUNICIPAL (MIF)
COMISION MUNICIPAL DEL DEPORTE DE SANTA CRUZ DE JUVENTINO ROSAS	PARAMUNICIPALES MAYORES	77.61%	75.20%	63.43%	68.00%	100.00%	-
COMISIÓN MUNICIPAL DEL DEPORTE PARA EL MUNICIPIO DE SAN FRANCISCO DEL RINCÓN	PARAMUNICIPALES MAYORES	82.04%	81.00%	63.43%	80.00%	100.00%	-
COMISIÓN MUNICIPAL DEL DEPORTE SAN DIEGO DE LA UNIÓN	PARAMUNICIPALES MAYORES	76.32%	77.00%	87.53%	96.80%	50.00%	-
COMISIÓN MUNICIPAL DEL DEPORTE Y ATENCIÓN A LA JUVENTUD DE SAN MIGUEL DE ALLENDE	PARAMUNICIPALES MAYORES	55.95%	76.00%	46.91%	37.33%	50.00%	-
COMISIÓN MUNICIPAL DEL DEPORTE Y ATENCIÓN A LA JUVENTUD DEL MUNICIPIO DE URIANGATO	PARAMUNICIPALES MAYORES	72.14%	85.50%	64.57%	84.00%	50.00%	-
COMISIÓN MUNICIPAL DEL DEPORTE Y ATENCIÓN A LA JUVENTUD ITURBIDENSE	PARAMUNICIPALES MAYORES	81.63%	82.50%	84.10%	54.67%	100.00%	-
COMITÉ EJECUTIVO DE AGUA POTABLE DE SANTA ANA PACUECO	PARAMUNICIPALES MAYORES	0.00%	0.00%	0.00%	0.00%	0.00%	-
COMITÉ MUNICIPAL DE AGUA POTABLE DE PÉNJAMO	PARAMUNICIPALES MAYORES	97.96%	94.17%	100.00%	100.00%	100.00%	-
COMITE MUNICIPAL DE AGUA POTABLE DE TARANDACUAO GTO.	PARAMUNICIPALES MAYORES	47.07%	26.00%	88.68%	38.67%	50.00%	-
COMITÉ MUNICIPAL DE AGUA POTABLE Y ALCANTARILLADO DE APASEO EL ALTO	PARAMUNICIPALES MAYORES	63.69%	85.20%	79.43%	27.43%	50.00%	-
COMITÉ MUNICIPAL DE AGUA POTABLE Y ALCANTARILLADO DE APASEO EL GRANDE	PARAMUNICIPALES MAYORES	44.39%	79.00%	65.71%	18.00%	0.00%	-
COMITÉ MUNICIPAL DE AGUA POTABLE Y ALCANTARILLADO DE SALAMANCA	PARAMUNICIPALES MAYORES	76.60%	64.33%	79.43%	66.00%	100.00%	-
COMITÉ MUNICIPAL DE AGUA POTABLE Y ALCANTARILLADO DE SAN DIEGO DE LA UNIÓN	PARAMUNICIPALES MAYORES	48.16%	73.54%	73.04%	39.09%	0.00%	-
COMITÉ MUNICIPAL DE AGUA POTABLE Y ALCANTARILLADO DE SANTA CRUZ DE JUVENTINO ROSAS	PARAMUNICIPALES MAYORES	54.01%	65.00%	57.82%	36.00%	50.00%	-
CONSEJO DE TURISMO DE CELAYA	PARAMUNICIPALES MAYORES	68.60%	100.00%	76.00%	92.00%	0.00%	-
CONSEJO TURÍSTICO DE SAN JOSÉ ITURBIDE GTO.	PARAMUNICIPALES MAYORES	46.27%	47.00%	57.82%	28.80%	50.00%	-
CONSEJO TURISTICO DE SAN MIGUEL DE ALLENDE	PARAMUNICIPALES MAYORES	39.95%	54.54%	86.29%	18.00%	0.00%	-
DESARROLLO INTEGRAL DE LA FAMILIA DEL MUNICIPIO DE PURISIMA DEL RINCÓN	PARAMUNICIPALES MAYORES	7.43%	16.15%	0.00%	8.89%	0.00%	-
DESARROLLO INTEGRAL DE LA FAMILIA SAN LUIS DE LA PAZ	PARAMUNICIPALES MAYORES	37.14%	30.85%	65.71%	16.00%	40.00%	-
FIDEICOMISO CIUDAD INDUSTRIAL DE LEÓN	PARAMUNICIPALES MAYORES	32.00%	28.00%	57.82%	53.20%	0.00%	-
FIDEICOMISO DE OBRAS POR COOPERACIÓN	PARAMUNICIPALES MAYORES	58.63%	70.50%	74.86%	32.40%	50.00%	-
FIDEICOMISO DEL CENTRO REGIONAL EXPOSITOR Y DE NEGOCIOS DE IRAPUATO	PARAMUNICIPALES MAYORES	45.19%	43.40%	60.00%	90.00%	0.00%	-
FIDEICOMISO MUSEO DE LA CIUDAD DE LEÓN	PARAMUNICIPALES MAYORES	3.50%	10.00%	0.00%	0.00%	0.00%	-
INSTITUTO CULTURAL DE LEÓN	PARAMUNICIPALES MAYORES	40.00%	52.46%	63.53%	44.67%	0.00%	-
INSTITUTO DE LAS MUJERES IRAPUATENSES	PARAMUNICIPALES MAYORES	34.19%	34.82%	76.00%	34.00%	0.00%	-
INSTITUTO MUNICIPAL DE ARTE Y CULTURA DE CELAYA	PARAMUNICIPALES MAYORES	95.93%	100.00%	82.86%	96.80%	100.00%	-
INSTITUTO MUNICIPAL DE ATENICION A LA JUVENTUD DE SAN MIGUEL DE ALLENDE	PARAMUNICIPALES MAYORES	63.88%	74.75%	84.10%	42.00%	50.00%	-
INSTITUTO MUNICIPAL DE CELAYA PARA LA INCLUSIÓN Y ATENCIÓN DE PERSONAS CON DISCAPACIDAD	PARAMUNICIPALES MAYORES	14.31%	4.00%	54.55%	10.00%	0.00%	-
INSTITUTO MUNICIPAL DE CULTURA ARTE Y RECREACIÓN DE IRAPUATO	PARAMUNICIPALES MAYORES	93.63%	98.00%	74.86%	96.80%	100.00%	-
INSTITUTO MUNICIPAL DE CULTURA DE ACAMBARO	PARAMUNICIPALES MAYORES	62.24%	75.00%	88.57%	28.86%	50.00%	-
INSTITUTO MUNICIPAL DE INVESTIGACION PLANEACION Y ESTADISTICA PARA EL MUNICIPIO DE CELAYA	PARAMUNICIPALES MAYORES	99.30%	98.00%	100.00%	100.00%	100.00%	-
INSTITUTO MUNICIPAL DE LA JUVENTUD DE CELAYA	PARAMUNICIPALES MAYORES	84.50%	82.50%	82.86%	70.29%	100.00%	-
INSTITUTO MUNICIPAL DE LA JUVENTUD DE IRAPUATO	PARAMUNICIPALES MAYORES	2.73%	3.23%	0.00%	8.00%	0.00%	-
INSTITUTO MUNICIPAL DE LA JUVENTUD DE LEÓN GUANAJUATO	PARAMUNICIPALES MAYORES	30.72%	36.50%	58.91%	30.80%	0.00%	-
INSTITUTO MUNICIPAL DE LA MUJER CELAYENSE	PARAMUNICIPALES MAYORES	66.70%	55.00%	60.26%	52.00%	100.00%	-
INSTITUTO MUNICIPAL DE LAS MUJERES DE LEÓN	PARAMUNICIPALES MAYORES	6.32%	10.46%	3.27%	10.00%	0.00%	-
INSTITUTO MUNICIPAL DE PLANEACIÓN DE GUANAJUATO	PARAMUNICIPALES MAYORES	65.45%	100.00%	71.43%	80.80%	0.00%	-
INSTITUTO MUNICIPAL DE PLANEACION DE IRAPUATO	PARAMUNICIPALES MAYORES	73.17%	75.00%	81.71%	90.40%	50.00%	-
INSTITUTO MUNICIPAL DE PLANEACIÓN DE LEÓN	PARAMUNICIPALES MAYORES	83.43%	91.64%	94.29%	100.00%	50.00%	-
INSTITUTO MUNICIPAL DE PLANEACIÓN DE MOROLEÓN	PARAMUNICIPALES MAYORES	75.46%	95.00%	80.57%	68.00%	50.00%	-

NOMBRE DEL ENTE PÚBLICO	CLASIFICACIÓN DEL ENTE EN SEVAC	RESULTADO GLOBAL	A. REGISTROS CONTABLES	B. REGISTROS PRESUPUESTALES	C. REGISTROS ADMINISTRATIVOS	D. TRANSPARENCIA	E. CUENTA PÚBLICA MUNICIPAL (MIF)
INSTITUTO MUNICIPAL DE PLANEACION DE SAN FRANCISCO DEL RINCÓN	PARAMUNICIPALES MAYORES	87.00%	83.75%	79.43%	84.00%	100.00%	-
INSTITUTO MUNICIPAL DE PLANEACIÓN DEL MUNICIPIO DE SAN MIGUEL DE ALLENDE	PARAMUNICIPALES MAYORES	82.74%	81.78%	72.00%	73.60%	100.00%	-
INSTITUTO MUNICIPAL DE SALAMANCA PARA LAS MUJERES	PARAMUNICIPALES MAYORES	67.48%	75.50%	68.36%	74.40%	50.00%	-
INSTITUTO MUNICIPAL DE VIVIENDA DE DOLORES HIDALGO CUNA DE LA INDEPENDENCIA NACIONAL	PARAMUNICIPALES MAYORES	67.34%	75.64%	82.96%	58.86%	50.00%	-
INSTITUTO MUNICIPAL DE VIVIENDA DE IRAPUATO	PARAMUNICIPALES MAYORES	96.45%	99.00%	84.00%	100.00%	100.00%	-
INSTITUTO MUNICIPAL DE VIVIENDA DE LEÓN	PARAMUNICIPALES MAYORES	56.30%	73.00%	49.25%	42.00%	50.00%	-
INSTITUTO MUNICIPAL DE VIVIENDA DE MOROLEÓN	PARAMUNICIPALES MAYORES	50.41%	82.25%	71.43%	36.67%	0.00%	-
INSTITUTO MUNICIPAL DE VIVIENDA DE SAN FRANCISCO DEL RINCÓN	PARAMUNICIPALES MAYORES	72.91%	78.60%	68.00%	34.00%	100.00%	-
INSTITUTO MUNICIPAL DE VIVIENDA DE SAN MIGUEL DE ALLENDE GTO.	PARAMUNICIPALES MAYORES	65.78%	90.31%	82.86%	88.00%	0.00%	-
INSTITUTO MUNICIPAL DE VIVIENDA DE SANTA CRUZ DE JUVENTINO ROSAS	PARAMUNICIPALES MAYORES	5.42%	3.23%	21.46%	0.00%	0.00%	-
INSTITUTO MUNICIPAL DE VIVIENDA DEL MUNICIPIO DE CELAYA	PARAMUNICIPALES MAYORES	97.71%	100.00%	88.57%	100.00%	100.00%	-
INSTITUTO SALMANTINO PARA LAS PERSONAS CON DISCAPACIDAD	PARAMUNICIPALES MAYORES	67.79%	81.00%	70.39%	76.80%	40.00%	-
JUNTA DE AGUA POTABLE ALCANTARILLADO Y SANEAMIENTO DEL MUNICIPIO DE ABASOLO	PARAMUNICIPALES MAYORES	0.00%	0.00%	0.00%	0.00%	0.00%	-
JUNTA DE AGUA POTABLE DRENAJE ALCANTARILLADO Y SANEAMIENTO DEL MUNICIPIO DE IRAPUATO	PARAMUNICIPALES MAYORES	58.22%	63.00%	70.34%	48.00%	50.00%	-
JUNTA DE AGUA POTABLE Y ALCANTARILLADO DE COMONFORT	PARAMUNICIPALES MAYORES	29.77%	24.64%	73.71%	32.00%	0.00%	-
JUNTA MUNICIPAL DE AGUA POTABLE ALCANTARILLADO Y SANEAMIENTO DE CORONEO	PARAMUNICIPALES MAYORES	45.07%	40.64%	58.91%	32.80%	50.00%	-
JUNTA MUNICIPAL DE AGUA POTABLE Y ALCANTARILLADO DE ACAMBARO	PARAMUNICIPALES MAYORES	78.40%	85.63%	77.14%	40.00%	100.00%	-
JUNTA MUNICIPAL DE AGUA POTABLE Y ALCANTARILLADO DE CELAYA	PARAMUNICIPALES MAYORES	84.90%	75.00%	71.43%	96.80%	100.00%	-
JUNTA MUNICIPAL DE AGUA POTABLE Y ALCANTARILLADO DE CORTAZAR GTO.	PARAMUNICIPALES MAYORES	87.18%	84.92%	64.57%	97.71%	100.00%	-
JUNTA MUNICIPAL DE AGUA POTABLE Y ALCANTARILLADO DE SAN FELIPE	PARAMUNICIPALES MAYORES	81.43%	84.17%	76.00%	58.86%	100.00%	-
JUNTA MUNICIPAL DE AGUA POTABLE Y ALCANTARILLADO DE SAN LUIS DE LA PAZ	PARAMUNICIPALES MAYORES	15.18%	7.00%	57.82%	5.82%	0.00%	-
JUNTA MUNICIPAL DE AGUA POTABLE Y ALCANTARILLADO DE VILLAGRAN	PARAMUNICIPALES MAYORES	39.76%	44.00%	57.82%	64.00%	0.00%	-
LA COMISIÓN MUNICIPAL DEL DEPORTE Y ATENCIÓN A LA JUVENTUD DE GUANAJUATO	PARAMUNICIPALES MAYORES	65.95%	91.00%	60.00%	48.00%	50.00%	-
PARQUE IREKUA LA CASA DE LAS FAMILIAS DEL MUNICIPIO DE IRAPUATO	PARAMUNICIPALES MAYORES	74.38%	91.00%	72.57%	77.60%	50.00%	-
PARQUE XOCHIPILLI DE CELAYA	PARAMUNICIPALES MAYORES	86.39%	82.60%	62.39%	100.00%	100.00%	-
PATRONATO DE BOMBEROS DE LEÓN	PARAMUNICIPALES MAYORES	27.84%	52.00%	48.21%	0.00%	0.00%	-
PATRONATO DE EXPLORA	PARAMUNICIPALES MAYORES	0.00%	0.00%	0.00%	0.00%	0.00%	-
PATRONATO DE FERIA FIESTAS PATRIAS Y TRADICIONALES DEL MUNICIPIO DE SAN JOSE ITURBIDE	PARAMUNICIPALES MAYORES	5.97%	4.00%	22.86%	0.00%	0.00%	-
PATRONATO DE LA FERIA DE MOROLEÓN	PARAMUNICIPALES MAYORES	57.55%	75.44%	65.71%	90.00%	0.00%	-
PATRONATO DE LA FERIA DE SAN FRANCISCO DEL RINCÓN	PARAMUNICIPALES MAYORES	64.86%	74.33%	73.71%	58.00%	50.00%	-
PATRONATO DE LA FERIA ESTATAL DE LEÓN Y PARQUE ECOLÓGICO	PARAMUNICIPALES MAYORES	66.11%	73.17%	60.00%	80.00%	50.00%	-
PATRONATO DE LA FERIA REGIONAL PUERTA DE ORO DEL BAJÍO	PARAMUNICIPALES MAYORES	92.59%	100.00%	88.57%	74.40%	100.00%	-
PATRONATO DEL PARQUE ECOLÓGICO METROPOLITANO	PARAMUNICIPALES MAYORES	13.24%	6.67%	54.55%	0.00%	0.00%	-
PATRONATO DEL PARQUE ZOOLOGICO DE LEÓN	PARAMUNICIPALES MAYORES	0.00%	0.00%	0.00%	0.00%	0.00%	-
SISTEMA DE AGUA POTABLE ALCANTARILLADO Y SANEAMIENTO DE LA COMUNIDAD DE VALTIERRILLA MUNICIPIO DE SALAMANCA	PARAMUNICIPALES MAYORES	0.00%	0.00%	0.00%	0.00%	0.00%	-
SISTEMA DE AGUA POTABLE Y ALCANTARILLADO DE DOCTOR MORA	PARAMUNICIPALES MAYORES	5.87%	10.00%	5.46%	6.40%	0.00%	-
SISTEMA DE AGUA POTABLE Y ALCANTARILLADO DE LEÓN	PARAMUNICIPALES MAYORES	95.77%	100.00%	98.86%	80.00%	100.00%	-
SISTEMA DE AGUA POTABLE Y ALCANTARILLADO DE ROMITA	PARAMUNICIPALES MAYORES	42.49%	71.67%	52.36%	34.67%	0.00%	-
SISTEMA DE AGUA POTABLE Y ALCANTARILLADO DE SAN FRANCISCO	PARAMUNICIPALES MAYORES	64.08%	76.00%	54.91%	70.00%	50.00%	-
SISTEMA DE AGUA POTABLE Y ALCANTARILLADO DE SAN MIGUEL DE ALLENDE	PARAMUNICIPALES MAYORES	51.59%	71.00%	79.43%	54.29%	0.00%	-

NOMBRE DEL ENTE PÚBLICO	CLASIFICACIÓN DEL ENTE EN SEVAC	RESULTADO GLOBAL	A. REGISTROS CONTABLES	B. REGISTROS PRESUPUESTALES	C. REGISTROS ADMINISTRATIVOS	D. TRANSPARENCIA	E. CUENTA PÚBLICA MUNICIPAL (MIF)
SISTEMA DE AGUA POTABLE Y ALCANTARILLADO DE SILAO	PARAMUNICIPALES MAYORES	47.96%	60.11%	87.48%	47.11%	0.00%	-
SISTEMA DE AGUA POTABLE Y ALCANTARILLADO DE TARIMORO	PARAMUNICIPALES MAYORES	67.49%	96.83%	100.00%	68.00%	0.00%	-
SISTEMA DE AGUA POTABLE Y ALCANTARILLADO DEL MUNICIPIO DE PURÍSIMA DEL RINCÓN GTO.	PARAMUNICIPALES MAYORES	64.91%	56.88%	60.00%	40.00%	100.00%	-
SISTEMA DE AGUA POTABLE Y ALCANTARILLADO EN LA ZONA RURAL DEL MUNICIPIO DE LEÓN	PARAMUNICIPALES MAYORES	49.32%	60.46%	58.29%	20.00%	50.00%	-
SISTEMA DE AGUA POTABLE Y ALCANTARILLADO MUNICIPAL DE VALLE DE SANTIAGO	PARAMUNICIPALES MAYORES	45.51%	68.00%	88.57%	20.00%	0.00%	-
SISTEMA DE CULTURA FÍSICA Y DEPORTE DEL MUNICIPIO DE CELAYA	PARAMUNICIPALES MAYORES	94.20%	88.00%	94.29%	97.71%	100.00%	-
SISTEMA DE EDUCACIÓN CULTURA Y BIBLIOTECAS PÚBLICAS	PARAMUNICIPALES MAYORES	57.76%	66.22%	86.39%	24.00%	50.00%	-
SISTEMA INTEGRAL DE ASEO PÚBLICO DE LEÓN	PARAMUNICIPALES MAYORES	8.59%	6.13%	27.43%	4.80%	0.00%	-
SISTEMA MUNICIPAL DE AGUA POTABLE ALCANTARILLADO Y SANEAMIENTO DE DOLORES HIDALGO (SIMAPAS)	PARAMUNICIPALES MAYORES	57.71%	73.50%	71.43%	26.00%	50.00%	-
SISTEMA MUNICIPAL DE AGUA POTABLE ALCANTARILLADO Y SANEAMIENTO DE JERÉCUARO	PARAMUNICIPALES MAYORES	0.00%	0.00%	0.00%	0.00%	0.00%	-
SISTEMA MUNICIPAL DE AGUA POTABLE Y ALCANTARILLADO DE GUANAJUATO	PARAMUNICIPALES MAYORES	53.98%	67.53%	35.22%	54.00%	50.00%	-
SISTEMA MUNICIPAL DE AGUA POTABLE Y ALCANTARILLADO DE JARAL DEL PROGRESO	PARAMUNICIPALES MAYORES	86.12%	85.82%	60.00%	95.43%	100.00%	-
SISTEMA MUNICIPAL DE AGUA POTABLE Y ALCANTARILLADO DE MANUEL DOBLADO	PARAMUNICIPALES MAYORES	54.14%	57.53%	100.00%	70.00%	0.00%	-
SISTEMA MUNICIPAL DE AGUA POTABLE Y ALCANTARILLADO DE MOROLEÓN	PARAMUNICIPALES MAYORES	59.62%	73.33%	61.25%	46.00%	50.00%	-
SISTEMA MUNICIPAL DE AGUA POTABLE Y ALCANTARILLADO DE SALVATIERRA	PARAMUNICIPALES MAYORES	4.34%	7.33%	8.88%	0.00%	0.00%	-
SISTEMA MUNICIPAL DE AGUA POTABLE Y ALCANTARILLADO DE SAN JOSÉ ITURBIDE	PARAMUNICIPALES MAYORES	30.71%	41.00%	65.82%	16.00%	0.00%	-
SISTEMA MUNICIPAL DE AGUA POTABLE Y ALCANTARILLADO DE SANTIAGO MARAVATIO GUANAJUATO	PARAMUNICIPALES MAYORES	19.69%	17.82%	61.25%	6.00%	0.00%	-
SISTEMA MUNICIPAL DE AGUA POTABLE Y ALCANTARILLADO DE URIANGATO	PARAMUNICIPALES MAYORES	68.64%	74.83%	73.71%	76.00%	50.00%	-
SISTEMA PARA EL DESARROLLO INTEGRAL DE LA FAMILIA DE CELAYA GTO.	PARAMUNICIPALES MAYORES	95.43%	100.00%	77.14%	100.00%	100.00%	-
SISTEMA PARA EL DESARROLLO INTEGRAL DE LA FAMILIA DEL MUNICIPIO DE ABASOLO	PARAMUNICIPALES MAYORES	47.86%	61.67%	60.00%	8.89%	50.00%	-
SISTEMA PARA EL DESARROLLO INTEGRAL DE LA FAMILIA DEL MUNICIPIO DE ACAMBARO	PARAMUNICIPALES MAYORES	63.67%	67.55%	71.95%	65.71%	50.00%	-
SISTEMA PARA EL DESARROLLO INTEGRAL DE LA FAMILIA DEL MUNICIPIO DE APASEO EL ALTO	PARAMUNICIPALES MAYORES	74.61%	95.00%	78.29%	66.00%	50.00%	-
SISTEMA PARA EL DESARROLLO INTEGRAL DE LA FAMILIA DEL MUNICIPIO DE APASEO EL GRANDE	PARAMUNICIPALES MAYORES	87.26%	93.00%	80.57%	68.00%	100.00%	-
SISTEMA PARA EL DESARROLLO INTEGRAL DE LA FAMILIA DEL MUNICIPIO DE ATARJEJA	PARAMUNICIPALES MAYORES	13.59%	9.33%	0.00%	51.60%	0.00%	-
SISTEMA PARA EL DESARROLLO INTEGRAL DE LA FAMILIA DEL MUNICIPIO DE COMONFORT	PARAMUNICIPALES MAYORES	89.41%	91.89%	61.25%	100.00%	100.00%	-
SISTEMA PARA EL DESARROLLO INTEGRAL DE LA FAMILIA DEL MUNICIPIO DE CORONEO	PARAMUNICIPALES MAYORES	0.00%	0.00%	0.00%	0.00%	0.00%	-
SISTEMA PARA EL DESARROLLO INTEGRAL DE LA FAMILIA DEL MUNICIPIO DE CORTÁZAR	PARAMUNICIPALES MAYORES	58.41%	75.91%	49.09%	47.60%	50.00%	-
SISTEMA PARA EL DESARROLLO INTEGRAL DE LA FAMILIA DEL MUNICIPIO DE CUERÁMARO	PARAMUNICIPALES MAYORES	0.00%	0.00%	0.00%	0.00%	0.00%	-
SISTEMA PARA EL DESARROLLO INTEGRAL DE LA FAMILIA DEL MUNICIPIO DE DOCTOR MORA GTO.	PARAMUNICIPALES MAYORES	34.60%	14.00%	60.00%	26.00%	50.00%	-
SISTEMA PARA EL DESARROLLO INTEGRAL DE LA FAMILIA DEL MUNICIPIO DE DOLORES HIDALGO CUNA DE LA INDEPENDENCIA NACIONAL	PARAMUNICIPALES MAYORES	52.65%	47.33%	61.25%	56.67%	50.00%	-
SISTEMA PARA EL DESARROLLO INTEGRAL DE LA FAMILIA DEL MUNICIPIO DE GUANAJUATO	PARAMUNICIPALES MAYORES	75.38%	84.15%	69.14%	98.00%	50.00%	-
SISTEMA PARA EL DESARROLLO INTEGRAL DE LA FAMILIA DEL MUNICIPIO DE HUANÍMARO	PARAMUNICIPALES MAYORES	32.26%	37.54%	60.00%	35.60%	0.00%	-
SISTEMA PARA EL DESARROLLO INTEGRAL DE LA FAMILIA DEL MUNICIPIO DE IRAPUATO	PARAMUNICIPALES MAYORES	77.52%	95.00%	74.86%	84.00%	50.00%	-
SISTEMA PARA EL DESARROLLO INTEGRAL DE LA FAMILIA DEL MUNICIPIO DE JARAL DEL PROGRESO	PARAMUNICIPALES MAYORES	54.06%	57.00%	80.57%	90.00%	0.00%	-
SISTEMA PARA EL DESARROLLO INTEGRAL DE LA FAMILIA DEL MUNICIPIO DE JERÉCUARO	PARAMUNICIPALES MAYORES	1.05%	3.00%	0.00%	0.00%	0.00%	-
SISTEMA PARA EL DESARROLLO INTEGRAL DE LA FAMILIA DEL MUNICIPIO DE LEÓN	PARAMUNICIPALES MAYORES	63.67%	73.50%	96.68%	30.57%	50.00%	-

NOMBRE DEL ENTE PÚBLICO	CLASIFICACIÓN DEL ENTE EN SEVAC	RESULTADO GLOBAL	A. REGISTROS CONTABLES	B. REGISTROS PRESUPUESTALES	C. REGISTROS ADMINISTRATIVOS	D. TRANSPARENCIA	E. CUENTA PÚBLICA MUNICIPAL (MIF)
SISTEMA PARA EL DESARROLLO INTEGRAL DE LA FAMILIA DEL MUNICIPIO DE MANUEL DOBLADO	PARAMUNICIPALES MAYORES	25.31%	2.00%	44.73%	15.82%	50.00%	-
SISTEMA PARA EL DESARROLLO INTEGRAL DE LA FAMILIA DEL MUNICIPIO DE MOROLEÓN	PARAMUNICIPALES MAYORES	75.29%	84.60%	78.34%	87.56%	50.00%	-
SISTEMA PARA EL DESARROLLO INTEGRAL DE LA FAMILIA DEL MUNICIPIO DE OCAMPO	PARAMUNICIPALES MAYORES	28.65%	39.30%	57.82%	16.67%	0.00%	-
SISTEMA PARA EL DESARROLLO INTEGRAL DE LA FAMILIA DEL MUNICIPIO DE PENJAMO	PARAMUNICIPALES MAYORES	12.08%	3.33%	54.55%	0.00%	0.00%	-
SISTEMA PARA EL DESARROLLO INTEGRAL DE LA FAMILIA DEL MUNICIPIO DE PUEBLO NUEVO	PARAMUNICIPALES MAYORES	35.68%	26.00%	64.57%	5.82%	50.00%	-
SISTEMA PARA EL DESARROLLO INTEGRAL DE LA FAMILIA DEL MUNICIPIO DE ROMITA	PARAMUNICIPALES MAYORES	23.09%	31.08%	34.39%	26.67%	0.00%	-
SISTEMA PARA EL DESARROLLO INTEGRAL DE LA FAMILIA DEL MUNICIPIO DE SALAMANCA	PARAMUNICIPALES MAYORES	87.86%	83.20%	80.68%	88.00%	100.00%	-
SISTEMA PARA EL DESARROLLO INTEGRAL DE LA FAMILIA DEL MUNICIPIO DE SALVATIERRA	PARAMUNICIPALES MAYORES	53.41%	46.18%	77.14%	46.57%	50.00%	-
SISTEMA PARA EL DESARROLLO INTEGRAL DE LA FAMILIA DEL MUNICIPIO DE SAN DIEGO DE LA UNIÓN	PARAMUNICIPALES MAYORES	40.74%	46.00%	78.39%	44.80%	0.00%	-
SISTEMA PARA EL DESARROLLO INTEGRAL DE LA FAMILIA DEL MUNICIPIO DE SAN FELIPE	PARAMUNICIPALES MAYORES	97.11%	95.00%	98.86%	95.43%	100.00%	-
SISTEMA PARA EL DESARROLLO INTEGRAL DE LA FAMILIA DEL MUNICIPIO DE SAN FRANCISCO DEL RINCÓN GTO.	PARAMUNICIPALES MAYORES	45.46%	18.18%	9.14%	61.33%	100.00%	-
SISTEMA PARA EL DESARROLLO INTEGRAL DE LA FAMILIA DEL MUNICIPIO DE SAN JOSE ITURBIDE GTO.	PARAMUNICIPALES MAYORES	56.60%	28.85%	66.96%	40.57%	100.00%	-
SISTEMA PARA EL DESARROLLO INTEGRAL DE LA FAMILIA DEL MUNICIPIO DE SAN MIGUEL DE ALLENDE	PARAMUNICIPALES MAYORES	82.37%	84.23%	71.43%	68.00%	100.00%	-
SISTEMA PARA EL DESARROLLO INTEGRAL DE LA FAMILIA DEL MUNICIPIO DE SANTA CATARINA	PARAMUNICIPALES MAYORES	32.06%	37.00%	65.82%	29.71%	0.00%	-
SISTEMA PARA EL DESARROLLO INTEGRAL DE LA FAMILIA DEL MUNICIPIO DE SANTA CRUZ DE JUVENTINO ROSAS	PARAMUNICIPALES MAYORES	42.83%	40.60%	57.82%	22.80%	50.00%	-
SISTEMA PARA EL DESARROLLO INTEGRAL DE LA FAMILIA DEL MUNICIPIO DE SANTIAGO MARAVATIO GTO.	PARAMUNICIPALES MAYORES	36.69%	30.25%	60.00%	8.00%	50.00%	-
SISTEMA PARA EL DESARROLLO INTEGRAL DE LA FAMILIA DEL MUNICIPIO DE SILAO DE LA VICTORIA	PARAMUNICIPALES MAYORES	0.00%	0.00%	0.00%	0.00%	0.00%	-
SISTEMA PARA EL DESARROLLO INTEGRAL DE LA FAMILIA DEL MUNICIPIO DE TARANDACUAO GTO.	PARAMUNICIPALES MAYORES	49.87%	36.23%	87.43%	36.00%	50.00%	-
SISTEMA PARA EL DESARROLLO INTEGRAL DE LA FAMILIA DEL MUNICIPIO DE TARIMORO	PARAMUNICIPALES MAYORES	58.87%	60.75%	71.53%	54.00%	50.00%	-
SISTEMA PARA EL DESARROLLO INTEGRAL DE LA FAMILIA DEL MUNICIPIO DE TIERRA BLANCA	PARAMUNICIPALES MAYORES	0.00%	0.00%	0.00%	0.00%	0.00%	-
SISTEMA PARA EL DESARROLLO INTEGRAL DE LA FAMILIA DEL MUNICIPIO DE URIANGATO	PARAMUNICIPALES MAYORES	63.54%	86.50%	57.82%	46.00%	50.00%	-
SISTEMA PARA EL DESARROLLO INTEGRAL DE LA FAMILIA DEL MUNICIPIO DE VALLE DE SANTIAGO	PARAMUNICIPALES MAYORES	51.04%	66.00%	62.39%	14.80%	50.00%	-
SISTEMA PARA EL DESARROLLO INTEGRAL DE LA FAMILIA DEL MUNICIPIO DE VICTORIA	PARAMUNICIPALES MAYORES	30.29%	36.85%	54.55%	32.40%	0.00%	-
SISTEMA PARA EL DESARROLLO INTEGRAL DE LA FAMILIA DEL MUNICIPIO DE VILLAGRAN	PARAMUNICIPALES MAYORES	31.76%	21.82%	57.82%	12.80%	40.00%	-
SISTEMA PARA EL DESARROLLO INTEGRAL DE LA FAMILIA DEL MUNICIPIO DE YURIRIA	PARAMUNICIPALES MAYORES	44.31%	34.00%	66.96%	32.57%	50.00%	-
UNIDAD DE ACCESO A LA INFORMACIÓN PÚBLICA DEL MUNICIPIO DE SAN FRANCISCO DEL RINCÓN GTO.	PARAMUNICIPALES MAYORES	8.01%	8.25%	0.00%	25.60%	0.00%	-

NOMBRE DEL ENTE PÚBLICO	CLASIFICACIÓN DEL ENTE EN SEVAC	RESULTADO GLOBAL	A. REGISTROS CONTABLES	B. REGISTROS PRESUPUESTALES	C. REGISTROS ADMINISTRATIVOS	D. TRANSPARENCIA	E. CUENTA PÚBLICA MUNICIPAL (MIF)
SECRETARÍA DE FINANZAS Y ADMINISTRACIÓN DEL ESTADO DE GUERRERO	PODER EJECUTIVO ESTATAL	91.51%	90.40%	78.18%	96.15%	100.00%	-
AUDITORÍA SUPERIOR DEL ESTADO DE GUERRERO	PODERES Y AUTÓNOMOS	100.00%	100.00%	100.00%	100.00%	100.00%	-
COMISIÓN DE LOS DERECHOS HUMANOS DEL ESTADO DE GUERRERO	PODERES Y AUTÓNOMOS	100.00%	100.00%	100.00%	100.00%	100.00%	-
FISCALÍA GENERAL DE ESTADO DE GUERRERO	PODERES Y AUTÓNOMOS	80.37%	85.65%	97.82%	91.67%	50.00%	-
H. CONGRESO DEL ESTADO DE GUERRERO	PODERES Y AUTÓNOMOS	100.00%	100.00%	100.00%	100.00%	100.00%	-
INSTITUTO DE TRANSPARENCIA ACCESO A LA INFORMACIÓN Y PROTECCIÓN DE DATOS PERSONALES DEL ESTADO DE GUERRERO	PODERES Y AUTÓNOMOS	75.99%	67.26%	76.00%	86.26%	80.00%	-
INSTITUTO ELECTORAL Y DE PARTICIPACIÓN CIUDADANA DEL ESTADO DE GUERRERO	PODERES Y AUTÓNOMOS	72.10%	71.65%	53.14%	81.98%	80.00%	-
TRIBUNAL DE JUSTICIA ADMINISTRATIVA DEL ESTADO DE GUERRERO	PODERES Y AUTÓNOMOS	73.63%	57.35%	66.29%	76.48%	100.00%	-
TRIBUNAL ELECTORAL DEL ESTADO DE GUERRERO	PODERES Y AUTÓNOMOS	96.73%	90.67%	100.00%	100.00%	100.00%	-
TRIBUNAL SUPERIOR DE JUSTICIA DEL ESTADO DE GUERRERO	PODERES Y AUTÓNOMOS	93.73%	100.00%	100.00%	93.64%	80.00%	-
UNIVERSIDAD AUTÓNOMA DE GUERRERO	PODERES Y AUTÓNOMOS	100.00%	100.00%	100.00%	100.00%	100.00%	-
ACABÚS	PARAESTATALES	98.57%	100.00%	100.00%	92.86%	100.00%	-
AGROINDUSTRIAS DEL SUR	PARAESTATALES	91.35%	86.00%	100.00%	81.25%	100.00%	-
COLEGIO DE BACHILLERES DEL ESTADO DE GUERRERO	PARAESTATALES	0.00%	0.00%	0.00%	0.00%	0.00%	-
COLEGIO DE EDUCACIÓN PROFESIONAL TÉCNICA DEL ESTADO DE GUERRERO	PARAESTATALES	90.16%	78.91%	100.00%	87.69%	100.00%	-
COLEGIO DE ESTUDIOS CIENTÍFICOS Y TECNOLÓGICOS DEL ESTADO DE GUERRERO	PARAESTATALES	0.00%	0.00%	0.00%	0.00%	0.00%	-
COMISIÓN DE AGUA POTABLE ALCANTARILLADO Y SANEAMIENTO DEL ESTADO DE GUERRERO	PARAESTATALES	74.69%	57.73%	82.86%	64.57%	100.00%	-
COMISIÓN DE INFRAESTRUCTURA CARRETERA Y AEROPORTUARIA DEL ESTADO DE GUERRERO	PARAESTATALES	99.22%	99.39%	100.00%	97.14%	100.00%	-
COMISION EJECUTIVA ESTATAL DE ATENCIÓN A VICTIMAS	PARAESTATALES	96.09%	89.65%	100.00%	98.57%	100.00%	-
CONSEJO DE CIENCIA TECNOLOGÍA E INNOVACIÓN DEL ESTADO DE GUERRERO	PARAESTATALES	84.23%	100.00%	100.00%	83.63%	50.00%	-
CONSEJO ESTATAL DEL CAFÉ	PARAESTATALES	61.19%	76.13%	70.34%	39.89%	50.00%	-
CONSEJO ESTATAL DEL COCOTERO	PARAESTATALES	47.65%	50.17%	72.36%	15.60%	50.00%	-
ESCUELA DE PARTERAS PROFESIONALES DEL ESTADO DE GUERRERO OPD	PARAESTATALES	57.39%	67.04%	89.09%	80.55%	0.00%	-
FIDEICOMISO BAHIA DE ZIHUATANEJO	PARAESTATALES	29.54%	22.67%	30.55%	15.00%	50.00%	-
FIDEICOMISO CENTRO INTERNACIONAL ACAPULCO	PARAESTATALES	91.82%	90.26%	100.00%	76.15%	100.00%	-
FIDEICOMISO DE ADMINISTRACIÓN E INVERSIÓN DEL IMPUESTO SOBRE LA PRESTACIÓN DE SERVICIOS DE HOSPEDAJE DE TAXCO	PARAESTATALES	0.00%	0.00%	0.00%	0.00%	0.00%	-
FIDEICOMISO GUERRERO INDUSTRIAL	PARAESTATALES	40.44%	30.30%	27.43%	59.23%	50.00%	-
FIDEICOMISO PARA EL DESARROLLO ECONÓMICO Y SOCIAL DE ACAPULCO	PARAESTATALES	56.08%	75.39%	84.73%	63.74%	0.00%	-
FIDEICOMISO PARA LA ADMINISTRACIÓN DEL IMPUESTO SOBRE LA PRESTACIÓN DEL SERVICIO DE HOSPEDAJE DE IXTAPA-ZIHUATANEJO	PARAESTATALES	18.45%	22.26%	53.30%	0.00%	0.00%	-
FIDEICOMISO PARA LA PROMOCIÓN TURÍSTICA DE ACAPULCO	PARAESTATALES	40.04%	38.96%	65.56%	66.48%	0.00%	-
FONDO DE APOYO A LA MICRO PEQUEÑA Y MEDIANA EMPRESA DEL ESTADO DE GUERRERO	PARAESTATALES	61.63%	84.91%	100.00%	59.55%	0.00%	-
HOSPITAL DE LA MADRE Y EL NIÑO GUERRERENSE	PARAESTATALES	98.46%	100.00%	100.00%	92.31%	100.00%	-
HOSPITAL DE LA MADRE Y EL NIÑO INDÍGENA GUERRERENSE	PARAESTATALES	84.21%	94.74%	98.91%	93.85%	50.00%	-
INSTITUTO DE CAPACITACIÓN PARA EL TRABAJO DEL ESTADO DE GUERRERO	PARAESTATALES	89.61%	92.60%	98.86%	87.14%	80.00%	-
INSTITUTO DE LA POLICÍA AUXILIAR DEL ESTADO DE GUERRERO	PARAESTATALES	56.62%	67.13%	45.82%	69.78%	40.00%	-
INSTITUTO DE RADIO Y TELEVISIÓN DE GUERRERO	PARAESTATALES	69.12%	56.78%	100.00%	21.21%	100.00%	-
INSTITUTO DE SEGURIDAD SOCIAL DE LOS SERVIDORES PÚBLICOS DEL ESTADO DE GUERRERO	PARAESTATALES	95.75%	92.70%	100.00%	91.54%	100.00%	-
INSTITUTO DE VIVIENDA Y SUELO URBANO DE GUERRERO	PARAESTATALES	0.00%	0.00%	0.00%	0.00%	0.00%	-
INSTITUTO DEL BACHILLERATO DEL ESTADO DE GUERRERO	PARAESTATALES	93.48%	100.00%	100.00%	92.42%	80.00%	-

NOMBRE DEL ENTE PÚBLICO	CLASIFICACIÓN DEL ENTE EN SEVAC	RESULTADO GLOBAL	A. REGISTROS CONTABLES	B. REGISTROS PRESUPUESTALES	C. REGISTROS ADMINISTRATIVOS	D. TRANSPARENCIA	E. CUENTA PÚBLICA MUNICIPAL (MIF)
INSTITUTO DEL BACHILLERATO INTERCULTURAL DEL ESTADO DE GUERRERO	PARAESTATALES	94.58%	99.39%	96.73%	77.25%	100.00%	-
INSTITUTO DEL DEPORTE DE GUERRERO	PARAESTATALES	38.60%	50.00%	84.73%	20.77%	0.00%	-
INSTITUTO ESTATAL DE CANCEROLOGÍA DR. ARTURO BELTRÁN ORTEGA	PARAESTATALES	92.53%	100.00%	98.91%	63.75%	100.00%	-
INSTITUTO ESTATAL DE OFTALMOLOGÍA	PARAESTATALES	86.88%	93.00%	100.00%	96.67%	60.00%	-
INSTITUTO ESTATAL PARA LA EDUCACIÓN DE JÓVENES Y ADULTOS DE GUERRERO	PARAESTATALES	92.59%	95.74%	100.00%	95.39%	80.00%	-
INSTITUTO GUERRERENSE DE LA INFRAESTRUCTURA FÍSICA EDUCATIVA	PARAESTATALES	97.60%	97.57%	94.55%	97.69%	100.00%	-
INSTITUTO GUERRERENSE DEL EMPRENDEDOR O.P.D	PARAESTATALES	69.49%	54.39%	95.48%	31.76%	100.00%	-
INSTITUTO GUERRERENSE PARA LA ATENCIÓN INTEGRAL DE LAS PERSONAS ADULTAS MAYORES	PARAESTATALES	52.31%	87.00%	94.29%	15.00%	0.00%	-
INSTITUTO TECNOLÓGICO SUPERIOR DE LA COSTA CHICA	PARAESTATALES	28.49%	34.22%	82.55%	0.00%	0.00%	-
INSTITUTO TECNOLÓGICO SUPERIOR DE LA MONTAÑA	PARAESTATALES	33.64%	55.13%	42.39%	29.34%	0.00%	-
LA AVISPA MUSEO INTERACTIVO	PARAESTATALES	22.40%	38.65%	6.86%	0.00%	30.00%	-
ORQUESTA FILARMÓNICA DE ACAPULCO COMO ESTABLECIMIENTO PUBLICO DE BIENESTAR SOCIAL	PARAESTATALES	87.14%	87.04%	88.00%	95.39%	80.00%	-
PARQUE PAPAGAYO ESTABLECIMIENTO PUBLICO DE BIENESTAR SOCIAL	PARAESTATALES	92.92%	88.65%	89.09%	95.39%	100.00%	-
PROMOTORA TURÍSTICA DE GUERRERO	PARAESTATALES	64.11%	90.96%	94.55%	66.81%	0.00%	-
PROMOTORA Y ADMINISTRADORA DE LOS SERVICIOS DE PLAYA DE ZONA FEDERAL MARÍTIMO TERRESTRE DE ACAPULCO	PARAESTATALES	69.66%	68.44%	89.09%	76.92%	50.00%	-
PROMOTORA Y ADMINISTRADORA DE LOS SERVICIOS DE PLAYA DE ZONA FEDERAL MARÍTIMO TERRESTRE DE ZIHUATANEJO	PARAESTATALES	2.21%	5.00%	0.00%	2.31%	0.00%	-
RÉGIMEN ESTATAL DE PROTECCIÓN SOCIAL EN SALUD EN GUERRERO	PARAESTATALES	91.26%	97.39%	100.00%	60.88%	100.00%	-
SISTEMA PARA EL DESARROLLO INTEGRAL DE LA FAMILIA	PARAESTATALES	100.00%	100.00%	100.00%	100.00%	100.00%	-
UNIVERSIDAD INTERCULTURAL DEL ESTADO DE GUERRERO	PARAESTATALES	39.18%	44.39%	88.00%	30.22%	0.00%	-
UNIVERSIDAD POLITÉCNICA DEL ESTADO DE GUERRERO	PARAESTATALES	41.82%	52.30%	92.31%	25.28%	0.00%	-
UNIVERSIDAD TECNOLÓGICA DE ACAPULCO	PARAESTATALES	73.01%	85.93%	97.71%	54.44%	50.00%	-
UNIVERSIDAD TECNOLÓGICA DE LA COSTA GRANDE DE GUERRERO	PARAESTATALES	85.35%	83.87%	100.00%	55.00%	100.00%	-
UNIVERSIDAD TECNOLÓGICA DE LA REGIÓN NORTE DE GUERRERO	PARAESTATALES	10.67%	5.00%	40.00%	4.62%	0.00%	-
UNIVERSIDAD TECNOLÓGICA DE TIERRA CALIENTE	PARAESTATALES	32.17%	42.39%	78.18%	8.46%	0.00%	-
UNIVERSIDAD TECNOLÓGICA DEL MAR DE GUERRERO	PARAESTATALES	62.54%	62.48%	30.55%	47.80%	100.00%	-
12-001 ACAPULCO DE JUÁREZ	MUNICIPIOS MAYORES	64.13%	80.40%	100.00%	70.58%	7.50%	-
12-002 AHUACUOTZINGO	MUNICIPIOS MAYORES	3.46%	1.68%	4.36%	10.00%	0.00%	-
12-003 AJUCHITLÁN DEL PROGRESO	MUNICIPIOS MAYORES	67.41%	65.52%	64.62%	32.79%	100.00%	-
12-004 ALCOZAUCA DE GUERRERO	MUNICIPIOS MAYORES	68.03%	82.68%	40.62%	74.62%	64.17%	-
12-007 ARCELIA	MUNICIPIOS MAYORES	53.62%	77.52%	45.82%	15.77%	56.67%	-
12-010 ATLIXTAC	MUNICIPIOS MAYORES	19.42%	34.28%	28.57%	8.56%	0.00%	-
12-011 ATOYAC DE ÁLVAREZ	MUNICIPIOS MAYORES	90.66%	87.65%	94.29%	90.00%	92.50%	-
12-012 AYUTLA DE LOS LIBRES	MUNICIPIOS MAYORES	44.87%	51.64%	63.33%	33.17%	30.00%	-
12-016 COAHUAYUTLA DE JOSÉ MARÍA IZAZAGA	MUNICIPIOS MAYORES	0.00%	0.00%	0.00%	0.00%	0.00%	-
12-018 COPALA	MUNICIPIOS MAYORES	26.81%	36.88%	58.75%	10.77%	0.00%	-
12-020 COPANATÓYAC	MUNICIPIOS MAYORES	38.61%	50.88%	80.36%	23.65%	0.00%	-
12-021 COYUCA DE BENÍTEZ	MUNICIPIOS MAYORES	76.94%	60.84%	97.82%	82.50%	78.33%	-
12-022 COYUCA DE CATALÁN	MUNICIPIOS MAYORES	74.87%	83.24%	97.82%	38.37%	74.00%	-
12-023 CUAJINICUILAPA	MUNICIPIOS MAYORES	30.81%	28.64%	60.00%	43.94%	0.00%	-
12-024 CUALÁC	MUNICIPIOS MAYORES	47.06%	43.64%	59.01%	33.65%	53.00%	-
12-028 CHILAPA DE ÁLVAREZ	MUNICIPIOS MAYORES	23.86%	10.08%	73.09%	28.56%	0.00%	-

NOMBRE DEL ENTE PÚBLICO	CLASIFICACIÓN DEL ENTE EN SEVAC	RESULTADO GLOBAL	A. REGISTROS CONTABLES	B. REGISTROS PRESUPUESTALES	C. REGISTROS ADMINISTRATIVOS	D. TRANSPARENCIA	E. CUENTA PÚBLICA MUNICIPAL (MIF)
12-029 CHILPANCINGO DE LOS BRAVO	MUNICIPIOS MAYORES	37.52%	59.76%	71.58%	11.44%	0.00%	-
12-032 GENERAL HELIODORO CASTILLO	MUNICIPIOS MAYORES	99.78%	100.00%	98.91%	100.00%	100.00%	-
12-034 HUITZUCO DE LOS FIGUEROA	MUNICIPIOS MAYORES	94.64%	94.44%	98.91%	84.04%	100.00%	-
12-035 IGUALA DE LA INDEPENDENCIA	MUNICIPIOS MAYORES	94.90%	100.00%	100.00%	78.27%	97.00%	-
12-036 IGUALAPA	MUNICIPIOS MAYORES	0.00%	0.00%	0.00%	0.00%	0.00%	-
12-037 IXCATEOPAN DE CUAUHTÉMOC	MUNICIPIOS MAYORES	89.84%	84.96%	98.91%	85.58%	92.83%	-
12-038 ZIHUATANEJO DE AZUETA	MUNICIPIOS MAYORES - CON MIF	87.33%	97.44%	92.00%	96.15%	100.00%	72.89%
12-040 LEONARDO BRAVO	MUNICIPIOS MAYORES	29.49%	28.76%	3.27%	13.65%	64.17%	-
12-041 MALINALTEPEC	MUNICIPIOS MAYORES	42.54%	65.12%	76.52%	22.21%	0.00%	-
12-045 OLINALÁ	MUNICIPIOS MAYORES	98.11%	96.64%	100.00%	96.44%	100.00%	-
12-046 OMETEPEC	MUNICIPIOS MAYORES	51.85%	78.16%	77.04%	36.06%	7.50%	-
12-048 PETATLÁN	MUNICIPIOS MAYORES	81.07%	90.33%	96.62%	35.00%	92.50%	-
12-050 PUNGARABATO	MUNICIPIOS MAYORES	82.27%	94.96%	100.00%	55.58%	71.67%	-
12-051 QUECHULTENANGO	MUNICIPIOS MAYORES	95.38%	96.88%	94.55%	87.79%	100.00%	-
12-052 SAN LUIS ACATLÁN	MUNICIPIOS MAYORES	78.56%	69.72%	94.29%	67.98%	86.83%	-
12-053 SAN MARCOS	MUNICIPIOS MAYORES	78.15%	74.04%	100.00%	63.27%	78.33%	-
12-054 SAN MIGUEL TOTOLAPAN	MUNICIPIOS MAYORES	27.09%	74.12%	5.71%	0.00%	0.00%	-
12-055 TAXCO DE ALARCÓN	MUNICIPIOS MAYORES	86.39%	89.36%	60.00%	90.58%	100.00%	-
12-056 TECOANAPA	MUNICIPIOS MAYORES	81.98%	85.36%	87.74%	65.48%	85.83%	-
12-057 TÉCPAN DE GALEANA	MUNICIPIOS MAYORES	63.59%	75.60%	94.29%	28.85%	50.00%	-
12-058 TELOLOAPAN	MUNICIPIOS MAYORES	57.95%	68.60%	88.73%	66.83%	11.33%	-
12-059 TEPECOACUILCO DE TRUJANO	MUNICIPIOS MAYORES	95.50%	91.20%	100.00%	100.00%	94.33%	-
12-061 TIXTLA DE GUERRERO	MUNICIPIOS MAYORES	93.04%	85.84%	100.00%	90.00%	100.00%	-
12-066 TLAPA DE COMONFORT	MUNICIPIOS MAYORES	37.19%	47.88%	82.91%	19.23%	0.00%	-
12-068 LA UNIÓN DE ISIDORO MONTES DE OCA	MUNICIPIOS MAYORES	37.50%	52.56%	84.73%	10.77%	0.00%	-
12-071 XOCHISTLAHUACA	MUNICIPIOS MAYORES	16.77%	13.44%	39.27%	21.06%	0.00%	-
12-074 ZITLALA	MUNICIPIOS MAYORES	70.25%	60.52%	78.18%	47.79%	95.50%	-
12-075 EDUARDO NERI	MUNICIPIOS MAYORES	17.31%	33.88%	27.27%	0.00%	0.00%	-
12-076 ACATEPEC	MUNICIPIOS MAYORES	59.80%	64.72%	73.56%	82.79%	23.50%	-
12-077 MARQUELIA	MUNICIPIOS MAYORES	52.89%	87.16%	98.86%	13.08%	0.00%	-
12-079 JOSÉ JOAQUÍN DE HERRERA	MUNICIPIOS MAYORES	90.73%	92.16%	97.82%	80.39%	91.33%	-
12-081 ILIATENCO	MUNICIPIOS MAYORES	70.93%	70.28%	95.53%	46.73%	71.50%	-
12-005 ALPOYECA	MUNICIPIOS MENORES	40.75%	53.18%	74.00%	36.67%	0.00%	-
12-006 APAXTLA DE CASTREJÓN	MUNICIPIOS MENORES	34.68%	44.04%	40.00%	11.54%	35.83%	-
12-008 ATENANGO DEL RÍO	MUNICIPIOS MENORES	23.14%	38.72%	40.00%	2.31%	4.50%	-
12-009 ATLAMAJALCINGO DEL MONTE	MUNICIPIOS MENORES	91.16%	88.04%	85.00%	91.73%	100.00%	-
12-013 AZOYÚ	MUNICIPIOS MENORES	50.06%	58.56%	51.00%	30.58%	53.00%	-
12-014 BENITO JUÁREZ	MUNICIPIOS MENORES	57.41%	45.56%	94.00%	15.00%	78.67%	-
12-015 BUENAVISTA DE CUÉLLAR	MUNICIPIOS MENORES	34.79%	37.84%	76.00%	31.73%	0.00%	-
12-017 COCULA	MUNICIPIOS MENORES	38.81%	64.52%	55.00%	26.15%	0.00%	-
12-019 COPALILLO	MUNICIPIOS MENORES	47.76%	77.60%	86.00%	17.02%	0.00%	-
12-025 CUAUTEPEC	MUNICIPIOS MENORES	60.76%	63.12%	100.00%	15.00%	62.67%	-
12-026 CUETZALA DEL PROGRESO	MUNICIPIOS MENORES	23.16%	38.24%	28.00%	20.87%	0.00%	-

NOMBRE DEL ENTE PÚBLICO	CLASIFICACIÓN DEL ENTE EN SEVAC	RESULTADO GLOBAL	A. REGISTROS CONTABLES	B. REGISTROS PRESUPUESTALES	C. REGISTROS ADMINISTRATIVOS	D. TRANSPARENCIA	E. CUENTA PÚBLICA MUNICIPAL (MIF)
12-027 CUTZAMALA DE PINZÓN	MUNICIPIOS MENORES	77.40%	74.32%	100.00%	43.17%	91.00%	-
12-030 FLORENCIO VILLARREAL	MUNICIPIOS MENORES	50.12%	68.04%	100.00%	31.54%	0.00%	-
12-031 GENERAL CANUTO A. NERI	MUNICIPIOS MENORES	54.79%	81.00%	94.00%	27.60%	8.50%	-
12-033 HUAMUXTILÁN	MUNICIPIOS MENORES	22.47%	48.20%	28.00%	0.00%	0.00%	-
12-039 JUAN R. ESCUDERO	MUNICIPIOS MENORES	67.92%	68.68%	97.00%	16.15%	85.00%	-
12-042 MÁRTIR DE CUILAPAN	MUNICIPIOS MENORES	0.00%	0.00%	0.00%	0.00%	0.00%	-
12-043 METLATÓNOC	MUNICIPIOS MENORES	52.71%	80.48%	85.00%	37.69%	0.00%	-
12-044 MOCHITLÁN	MUNICIPIOS MENORES	56.68%	68.04%	94.00%	19.90%	40.33%	-
12-047 PEDRO ASCENCIO ALQUISIRAS	MUNICIPIOS MENORES	14.23%	7.28%	24.00%	13.17%	17.00%	-
12-049 PILCAYA	MUNICIPIOS MENORES	56.74%	81.56%	76.00%	37.89%	21.67%	-
12-060 TETIPAC	MUNICIPIOS MENORES	87.60%	91.72%	100.00%	70.19%	85.83%	-
12-062 TLACOACHISTLAHUACA	MUNICIPIOS MENORES	38.20%	47.88%	88.00%	19.23%	0.00%	-
12-063 TLACOAPA	MUNICIPIOS MENORES	90.53%	94.40%	100.00%	89.52%	78.33%	-
12-064 TLALCHAPA	MUNICIPIOS MENORES	51.84%	42.84%	51.00%	60.29%	58.33%	-
12-065 TLALIXTAQUILLA DE MALDONADO	MUNICIPIOS MENORES	75.36%	73.76%	89.00%	76.44%	65.83%	-
12-067 TLAPEHUALA	MUNICIPIOS MENORES	96.69%	96.27%	100.00%	90.00%	100.00%	-
12-069 XALPATLÁHUAC	MUNICIPIOS MENORES	36.31%	50.04%	94.00%	0.00%	0.00%	-
12-070 XOCHIHUEHUETLÁN	MUNICIPIOS MENORES	29.06%	40.60%	40.00%	34.23%	0.00%	-
12-072 ZAPOTITLÁN TABLAS	MUNICIPIOS MENORES	53.75%	74.32%	94.00%	44.71%	0.00%	-
12-073 ZIRÁNDARO GUERRERO	MUNICIPIOS MENORES	83.81%	81.00%	100.00%	87.69%	71.67%	-
12-078 COCHOAPA EL GRANDE	MUNICIPIOS MENORES	44.10%	64.56%	72.00%	17.79%	14.17%	-
12-080 JUCHITÁN	MUNICIPIOS MENORES	97.30%	99.44%	100.00%	87.50%	100.00%	-
COMISION DE AGUA POTABLE Y ALCANTARILLADO DE CHILPANCINGO	PARAMUNICIPALES MAYORES	36.36%	20.00%	0.00%	21.82%	100.00%	-
COMISION DE AGUA POTABLE Y ALCANTARILLADO DE TAXCO	PARAMUNICIPALES MAYORES	0.00%	0.00%	0.00%	0.00%	0.00%	-
COMISION DE AGUA POTABLE Y ALCANTARILLADO DE ZIHUATANEJO	PARAMUNICIPALES MAYORES	15.28%	12.67%	49.87%	4.36%	0.00%	-
COMISION DE AGUA POTABLE Y ALCANTARILLADO DEL MUNICIPIO DE ACAPULCO	PARAMUNICIPALES MAYORES	46.52%	44.80%	75.69%	16.00%	50.00%	-
COMISIÓN DE AGUA POTABLE Y ALCANTARILLADO DEL MUNICIPIO DE IGUALA	PARAMUNICIPALES MAYORES	97.78%	93.67%	100.00%	100.00%	100.00%	-
INSTITUTO MUNICIPAL DE VIVIENDA DE CHILPANCINGO DE LOS BRAVO GUERRERO.	PARAMUNICIPALES MAYORES	76.96%	64.00%	100.00%	47.82%	100.00%	-
SISTEMA MUNICIPAL DE ACAPULCO DE JUAREZ DIF	PARAMUNICIPALES MAYORES	96.74%	94.00%	100.00%	94.18%	100.00%	-
COMISION DE AGUA POTABLE Y ALCANTARILLADO DEL MUNICIPIO DE BUENAVISTA DE CUELLAR	PARAMUNICIPALES MENORES	20.43%	16.67%	73.00%	0.00%	0.00%	-

NOMBRE DEL ENTE PÚBLICO	CLASIFICACIÓN DEL ENTE EN SEVAC	RESULTADO GLOBAL	A. REGISTROS CONTABLES	B. REGISTROS PRESUPUESTALES	C. REGISTROS ADMINISTRATIVOS	D. TRANSPARENCIA	E. CUENTA PÚBLICA MUNICIPAL (MIF)
SECRETARÍA DE FINANZAS PÚBLICAS DEL GOBIERNO DEL ESTADO DE HIDALGO	PODER EJECUTIVO ESTATAL	99.65%	99.44%	100.00%	99.23%	100.00%	-
COMISIÓN DE DERECHOS HUMANOS DEL ESTADO DE HIDALGO	PODERES Y AUTÓNOMOS	100.00%	100.00%	100.00%	100.00%	100.00%	-
CONGRESO DEL ESTADO LIBRE Y SOBERANO DE HIDALGO	PODERES Y AUTÓNOMOS	97.59%	95.74%	100.00%	95.39%	100.00%	-
INSTITUTO DE TRANSPARENCIA ACCESO A LA INFORMACIÓN PÚBLICA GUBERNAMENTAL Y PROTECCIÓN DE DATOS PERSONALES DEL ESTADO DE HIDALGO	PODERES Y AUTÓNOMOS	100.00%	100.00%	100.00%	100.00%	100.00%	-
INSTITUTO ESTATAL ELECTORAL	PODERES Y AUTÓNOMOS	97.01%	99.39%	92.26%	93.85%	100.00%	-
PODER JUDICIAL DEL ESTADO DE HIDALGO	PODERES Y AUTÓNOMOS	95.61%	90.00%	100.00%	95.56%	100.00%	-
TRIBUNAL ELECTORAL DEL ESTADO DE HIDALGO	PODERES Y AUTÓNOMOS	100.00%	100.00%	100.00%	100.00%	100.00%	-
UNIVERSIDAD AUTÓNOMA DEL ESTADO DE HIDALGO	PODERES Y AUTÓNOMOS	100.00%	100.00%	100.00%	100.00%	100.00%	-
ADMINISTRADORA DEL TEATRO DE LA CIUDAD SAN FRANCISCO Y DEL PARQUE DAVID BEN GURIÓN	PARAESTATALES	98.03%	100.00%	97.82%	92.31%	100.00%	-
AGENCIA DE DESARROLLO VALLE DE PLATA	PARAESTATALES	99.85%	100.00%	100.00%	99.23%	100.00%	-
BACHILLERATO DEL ESTADO DE HIDALGO	PARAESTATALES	100.00%	100.00%	100.00%	100.00%	100.00%	-
CENTRO DE JUSTICIA PARA MUJERES DEL ESTADO DE HIDALGO	PARAESTATALES	92.50%	100.00%	100.00%	100.00%	70.00%	-
CENTRO ESTATAL DE MAQUINARIA PARA EL DESARROLLO	PARAESTATALES	100.00%	100.00%	100.00%	100.00%	100.00%	-
CIUDAD DE LAS MUJERES	PARAESTATALES	100.00%	100.00%	100.00%	100.00%	100.00%	-
COLEGIO DE BACHILLERES DEL ESTADO DE HIDALGO	PARAESTATALES	99.69%	100.00%	100.00%	98.46%	100.00%	-
COLEGIO DE EDUCACIÓN PROFESIONAL TÉCNICA DEL ESTADO DE HIDALGO	PARAESTATALES	98.63%	96.96%	100.00%	98.46%	100.00%	-
COLEGIO DE ESTUDIOS CIENTÍFICOS Y TECNOLÓGICOS DEL ESTADO DE HIDALGO	PARAESTATALES	100.00%	100.00%	100.00%	100.00%	100.00%	-
COMISIÓN DE AGUA Y ALCANTARILLADO DE SISTEMAS INTERMUNICIPALES	PARAESTATALES	100.00%	100.00%	100.00%	100.00%	100.00%	-
COMISIÓN DE AGUA Y ALCANTARILLADO DEL SISTEMA VALLE DEL MEZQUITAL	PARAESTATALES	100.00%	100.00%	100.00%	100.00%	100.00%	-
COMISIÓN ESTATAL DE VIVIENDA	PARAESTATALES	100.00%	100.00%	100.00%	100.00%	100.00%	-
COMISIÓN ESTATAL DEL AGUA Y ALCANTARILLADO	PARAESTATALES	100.00%	100.00%	100.00%	100.00%	100.00%	-
COMISIÓN ESTATAL PARA EL DESARROLLO SOSTENIBLE DE LOS PUEBLOS INDÍGENAS	PARAESTATALES	100.00%	100.00%	100.00%	100.00%	100.00%	-
CONSEJO DE CIENCIA TECNOLOGÍA E INNOVACIÓN DE HIDALGO	PARAESTATALES	100.00%	100.00%	100.00%	100.00%	100.00%	-
CONSEJO ESTATAL PARA LA CULTURA Y LAS ARTES DE HIDALGO	PARAESTATALES	100.00%	100.00%	100.00%	100.00%	100.00%	-
CONSEJO HIDALGUENSE DEL CAFÉ	PARAESTATALES	99.79%	99.39%	100.00%	100.00%	100.00%	-
CONSEJO RECTOR DE PACHUCA CIUDAD DEL CONOCIMIENTO Y LA CULTURA	PARAESTATALES	100.00%	100.00%	100.00%	100.00%	100.00%	-
CORPORACIÓN DE FOMENTO DE INFRAESTRUCTURA INDUSTRIAL	PARAESTATALES	99.85%	100.00%	100.00%	99.23%	100.00%	-
CORPORACIÓN INTERNACIONAL HIDALGO	PARAESTATALES	99.57%	98.78%	100.00%	100.00%	100.00%	-
EL COLEGIO DEL ESTADO DE HIDALGO	PARAESTATALES	99.57%	98.78%	100.00%	100.00%	100.00%	-
ESCUELA DE MÚSICA DEL ESTADO DE HIDALGO	PARAESTATALES	97.29%	99.39%	100.00%	100.00%	90.00%	-
INSTITUTO CATASTRAL DEL ESTADO DE HIDALGO	PARAESTATALES	100.00%	100.00%	100.00%	100.00%	100.00%	-
INSTITUTO DE CAPACITACIÓN PARA EL TRABAJO DEL ESTADO DE HIDALGO	PARAESTATALES	99.79%	99.39%	100.00%	100.00%	100.00%	-
INSTITUTO DE VIVIENDA DESARROLLO URBANO Y ASENTAMIENTOS HUMANOS DEL ESTADO DE HIDALGO	PARAESTATALES	99.69%	100.00%	100.00%	98.46%	100.00%	-
INSTITUTO HIDALGUENSE DE COMPETITIVIDAD EMPRESARIAL	PARAESTATALES	99.69%	100.00%	100.00%	98.46%	100.00%	-
INSTITUTO HIDALGUENSE DE EDUCACIÓN	PARAESTATALES	100.00%	100.00%	100.00%	100.00%	100.00%	-
INSTITUTO HIDALGUENSE DE EDUCACIÓN PARA ADULTOS	PARAESTATALES	96.18%	93.91%	100.00%	91.54%	100.00%	-
INSTITUTO HIDALGUENSE DE FINANCIAMIENTO A LA EDUCACIÓN SUPERIOR	PARAESTATALES	96.30%	92.70%	94.29%	100.00%	100.00%	-
INSTITUTO HIDALGUENSE DE LA INFRAESTRUCTURA FÍSICA EDUCATIVA	PARAESTATALES	94.42%	92.35%	100.00%	85.50%	100.00%	-
INSTITUTO HIDALGUENSE DE LA JUVENTUD	PARAESTATALES	95.72%	98.00%	82.86%	99.23%	100.00%	-
INSTITUTO HIDALGUENSE DE LAS MUJERES	PARAESTATALES	100.00%	100.00%	100.00%	100.00%	100.00%	-
INSTITUTO HIDALGUENSE DEL DEPORTE	PARAESTATALES	96.19%	97.57%	100.00%	97.69%	90.00%	-



RESULTADOS DEL PERIODO 4 DE 2019
HIDALGO

NOMBRE DEL ENTE PÚBLICO	CLASIFICACIÓN DEL ENTE EN SEVAC	RESULTADO GLOBAL	A. REGISTROS CONTABLES	B. REGISTROS PRESUPUESTALES	C. REGISTROS ADMINISTRATIVOS	D. TRANSPARENCIA	E. CUENTA PÚBLICA MUNICIPAL (MIF)
INSTITUTO HIDALGUENSE PARA EL DESARROLLO MUNICIPAL	PARAESTATALES	100.00%	100.00%	100.00%	100.00%	100.00%	-
INSTITUTO PARA LA ATENCIÓN DE LAS Y LOS ADULTOS MAYORES DEL ESTADO DE HIDALGO	PARAESTATALES	100.00%	100.00%	100.00%	100.00%	100.00%	-
INSTITUTO TECNOLÓGICO SUPERIOR DE HUICHAPAN	PARAESTATALES	95.73%	96.35%	94.29%	90.77%	100.00%	-
INSTITUTO TECNOLÓGICO SUPERIOR DEL OCCIDENTE DEL ESTADO DE HIDALGO	PARAESTATALES	99.69%	100.00%	100.00%	98.46%	100.00%	-
INSTITUTO TECNOLÓGICO SUPERIOR DEL ORIENTE DEL ESTADO DE HIDALGO	PARAESTATALES	87.60%	86.61%	93.35%	93.08%	80.00%	-
MUSEO INTERACTIVO PARA LA NIÑEZ Y LA JUVENTUD HIDALGUENSE EL REHILETE	PARAESTATALES	100.00%	100.00%	100.00%	100.00%	100.00%	-
OPERADORA DE EVENTOS DEL ESTADO DE HIDALGO	PARAESTATALES	100.00%	100.00%	100.00%	100.00%	100.00%	-
POLICÍA INDUSTRIAL BANCARIA DEL ESTADO DE HIDALGO	PARAESTATALES	100.00%	100.00%	100.00%	100.00%	100.00%	-
RADIO Y TELEVISIÓN DE HIDALGO	PARAESTATALES	98.51%	98.39%	100.00%	95.39%	100.00%	-
RÉGIMEN ESTATAL DE PROTECCIÓN SOCIAL EN SALUD DEL ESTADO DE HIDALGO	PARAESTATALES	100.00%	100.00%	100.00%	100.00%	100.00%	-
SECRETARÍA TÉCNICA DEL SISTEMA ESTATAL ANTICORRUPCIÓN DE HIDALGO	PARAESTATALES	97.19%	91.96%	100.00%	100.00%	100.00%	-
SERVICIOS DE SALUD DE HIDALGO	PARAESTATALES	99.21%	98.17%	100.00%	99.23%	100.00%	-
SISTEMA DE TRANSPORTE CONVENCIONAL DE HIDALGO	PARAESTATALES	100.00%	100.00%	100.00%	100.00%	100.00%	-
SISTEMA INTEGRADO DE TRANSPORTE MASIVO DE HIDALGO	PARAESTATALES	97.32%	95.39%	95.43%	99.23%	100.00%	-
SISTEMA PARA EL DESARROLLO INTEGRAL DE LA FAMILIA DEL ESTADO DE HIDALGO	PARAESTATALES	99.69%	100.00%	100.00%	98.46%	100.00%	-
UNIVERSIDAD INTERCULTURAL DEL ESTADO DE HIDALGO	PARAESTATALES	100.00%	100.00%	100.00%	100.00%	100.00%	-
UNIVERSIDAD POLITÉCNICA DE FRANCISCO I. MADERO	PARAESTATALES	100.00%	100.00%	100.00%	100.00%	100.00%	-
UNIVERSIDAD POLITÉCNICA DE HUEJUTLA	PARAESTATALES	100.00%	100.00%	100.00%	100.00%	100.00%	-
UNIVERSIDAD POLITÉCNICA DE LA ENERGÍA	PARAESTATALES	95.52%	93.78%	95.64%	92.86%	100.00%	-
UNIVERSIDAD POLITÉCNICA DE PACHUCA	PARAESTATALES	98.77%	100.00%	100.00%	93.85%	100.00%	-
UNIVERSIDAD POLITÉCNICA DE TULANCINGO	PARAESTATALES	98.59%	95.96%	100.00%	100.00%	100.00%	-
UNIVERSIDAD POLITÉCNICA METROPOLITANA DE HIDALGO	PARAESTATALES	100.00%	100.00%	100.00%	100.00%	100.00%	-
UNIVERSIDAD TECNOLÓGICA DE LA HUASTECA HIDALGUENSE	PARAESTATALES	97.06%	98.78%	91.27%	96.15%	100.00%	-
UNIVERSIDAD TECNOLÓGICA DE LA SIERRA HIDALGUENSE	PARAESTATALES	100.00%	100.00%	100.00%	100.00%	100.00%	-
UNIVERSIDAD TECNOLÓGICA DE LA ZONA METROPOLITANA DEL VALLE DE MÉXICO	PARAESTATALES	97.85%	100.00%	100.00%	89.23%	100.00%	-
UNIVERSIDAD TECNOLÓGICA DE MINERAL DE LA REFORMA	PARAESTATALES	100.00%	100.00%	100.00%	100.00%	100.00%	-
UNIVERSIDAD TECNOLÓGICA DE TULA- TEPEJI	PARAESTATALES	97.19%	100.00%	100.00%	98.46%	90.00%	-
UNIVERSIDAD TECNOLÓGICA DE TULANCINGO	PARAESTATALES	97.79%	99.00%	94.55%	96.15%	100.00%	-
UNIVERSIDAD TECNOLÓGICA DEL VALLE DEL MEZQUITAL	PARAESTATALES	100.00%	100.00%	100.00%	100.00%	100.00%	-
UNIVERSIDAD TECNOLÓGICA MINERA DE ZIMAPÁN	PARAESTATALES	99.85%	100.00%	100.00%	99.23%	100.00%	-
13-002 ACAXOCHTLÁN	MUNICIPIOS MAYORES	100.00%	100.00%	100.00%	100.00%	100.00%	-
13-003 ACTOPAN	MUNICIPIOS MAYORES	98.72%	99.44%	100.00%	100.00%	95.67%	-
13-008 APAN	MUNICIPIOS MAYORES	83.33%	95.00%	100.00%	87.50%	50.33%	-
13-010 ATITALAQUIA	MUNICIPIOS MAYORES	99.75%	100.00%	100.00%	98.75%	100.00%	-
13-012 ATOTONILCO EL GRANDE	MUNICIPIOS MAYORES	81.96%	95.00%	100.00%	97.50%	36.83%	-
13-013 ATOTONILCO DE TULA	MUNICIPIOS MAYORES	100.00%	100.00%	100.00%	100.00%	100.00%	-
13-016 CUAUTEPEC DE HINOJOSA	MUNICIPIOS MAYORES	98.13%	100.00%	100.00%	100.00%	92.50%	-
13-023 FRANCISCO I. MADERO	MUNICIPIOS MAYORES	99.17%	99.30%	100.00%	97.08%	100.00%	-
13-027 HUEHUETLA	MUNICIPIOS MAYORES	100.00%	100.00%	100.00%	100.00%	100.00%	-
13-028 HUEJUTLA DE REYES	MUNICIPIOS MAYORES	98.25%	95.00%	100.00%	100.00%	100.00%	-
13-029 HUICHAPAN	MUNICIPIOS MAYORES	100.00%	100.00%	100.00%	100.00%	100.00%	-
13-030 IXMIQUILPAN	MUNICIPIOS MAYORES	100.00%	100.00%	100.00%	100.00%	100.00%	-
13-041 MIXQUIAHUALA DE JUÁREZ	MUNICIPIOS MAYORES	96.17%	94.40%	100.00%	100.00%	92.50%	-

NOMBRE DEL ENTE PÚBLICO	CLASIFICACIÓN DEL ENTE EN SEVAC	RESULTADO GLOBAL	A. REGISTROS CONTABLES	B. REGISTROS PRESUPUESTALES	C. REGISTROS ADMINISTRATIVOS	D. TRANSPARENCIA	E. CUENTA PÚBLICA MUNICIPAL (MIF)
13-046 SAN FELIPE ORIZATLÁN	MUNICIPIOS MAYORES	95.40%	94.27%	100.00%	90.58%	97.17%	-
13-048 PACHUCA DE SOTO	MUNICIPIOS MAYORES - CON MIF	98.67%	100.00%	100.00%	100.00%	100.00%	96.67%
13-051 MINERAL DE LA REFORMA	MUNICIPIOS MAYORES	100.00%	100.00%	100.00%	100.00%	100.00%	-
13-052 SAN AGUSTÍN TLAXIACA	MUNICIPIOS MAYORES	55.10%	74.28%	89.04%	22.12%	27.50%	-
13-054 SAN SALVADOR	MUNICIPIOS MAYORES	100.00%	100.00%	100.00%	100.00%	100.00%	-
13-056 SANTIAGO TULANTEPEC DE LUGO GUERRERO	MUNICIPIOS MAYORES	100.00%	100.00%	100.00%	100.00%	100.00%	-
13-059 TECOZAUTLA	MUNICIPIOS MAYORES	77.63%	80.36%	100.00%	77.92%	55.67%	-
13-061 TEPEAPULCO	MUNICIPIOS MAYORES	90.57%	92.22%	100.00%	68.33%	98.50%	-
13-062 TEPEHUACÁN DE GUERRERO	MUNICIPIOS MAYORES	97.14%	98.32%	100.00%	88.65%	100.00%	-
13-063 TEPEJI DEL RÍO DE OCAMPO	MUNICIPIOS MAYORES	99.63%	100.00%	100.00%	100.00%	98.50%	-
13-067 TEZONTEPEC DE ALDAMA	MUNICIPIOS MAYORES	92.21%	98.88%	100.00%	77.79%	88.17%	-
13-069 TIZAYUCA	MUNICIPIOS MAYORES	100.00%	100.00%	100.00%	100.00%	100.00%	-
13-073 TLANCHINOL	MUNICIPIOS MAYORES	92.35%	89.50%	100.00%	89.50%	92.50%	-
13-074 TLAXCOAPAN	MUNICIPIOS MAYORES	87.70%	86.40%	100.00%	62.31%	100.00%	-
13-076 TULA DE ALLENDE	MUNICIPIOS MAYORES	99.75%	100.00%	100.00%	98.75%	100.00%	-
13-077 TULANCINGO DE BRAVO	MUNICIPIOS MAYORES	99.45%	98.88%	100.00%	99.23%	100.00%	-
13-081 ZACUALTIPÁN DE ÁNGELES	MUNICIPIOS MAYORES	100.00%	100.00%	100.00%	100.00%	100.00%	-
13-083 ZEMPOALA	MUNICIPIOS MAYORES	89.50%	97.20%	100.00%	94.90%	66.00%	-
13-084 ZIMAPÁN	MUNICIPIOS MAYORES	95.65%	92.84%	100.00%	90.77%	100.00%	-
13-001 ACATLÁN	MUNICIPIOS MENORES	93.10%	82.56%	96.00%	100.00%	100.00%	-
13-004 AGUA BLANCA DE ITURBIDE	MUNICIPIOS MENORES	96.80%	94.44%	100.00%	93.75%	100.00%	-
13-005 AJACUBA	MUNICIPIOS MENORES	95.75%	98.32%	100.00%	91.06%	92.50%	-
13-006 ALFAJAYUCAN	MUNICIPIOS MENORES	100.00%	100.00%	100.00%	100.00%	100.00%	-
13-007 ALMOLOYA	MUNICIPIOS MENORES	100.00%	100.00%	100.00%	100.00%	100.00%	-
13-009 EL ARENAL	MUNICIPIOS MENORES	87.83%	84.44%	100.00%	93.65%	78.17%	-
13-011 ATLAPEXCO	MUNICIPIOS MENORES	96.32%	95.64%	100.00%	89.23%	100.00%	-
13-014 CALNALI	MUNICIPIOS MENORES	97.36%	99.00%	100.00%	97.92%	92.50%	-
13-015 CARDONAL	MUNICIPIOS MENORES	94.73%	90.67%	100.00%	90.00%	100.00%	-
13-017 CHAPANTONGO	MUNICIPIOS MENORES	100.00%	100.00%	100.00%	100.00%	100.00%	-
13-018 CHAPULHUACÁN	MUNICIPIOS MENORES	97.75%	95.00%	100.00%	97.50%	100.00%	-
13-019 CHILCUAUTLA	MUNICIPIOS MENORES	99.34%	99.00%	100.00%	98.46%	100.00%	-
13-020 ELOXOCHTLÁN	MUNICIPIOS MENORES	84.75%	95.00%	100.00%	93.75%	51.00%	-
13-021 EMILIANO ZAPATA	MUNICIPIOS MENORES	99.80%	99.44%	100.00%	100.00%	100.00%	-
13-022 EPAZOYUCAN	MUNICIPIOS MENORES	99.69%	100.00%	100.00%	98.46%	100.00%	-
13-024 HUASCA DE OCAMPO	MUNICIPIOS MENORES	94.30%	98.00%	100.00%	100.00%	80.00%	-
13-025 HUAUTLA	MUNICIPIOS MENORES	98.44%	98.88%	100.00%	94.14%	100.00%	-
13-026 HUAZALINGO	MUNICIPIOS MENORES	100.00%	100.00%	100.00%	100.00%	100.00%	-
13-031 JACALA DE LEDEZMA	MUNICIPIOS MENORES	97.48%	97.20%	100.00%	92.31%	100.00%	-
13-032 JALTOCÁN	MUNICIPIOS MENORES	86.94%	86.67%	96.00%	87.84%	79.33%	-
13-033 JUÁREZ HIDALGO	MUNICIPIOS MENORES	100.00%	100.00%	100.00%	100.00%	100.00%	-
13-034 LOLOTLA	MUNICIPIOS MENORES	94.88%	91.60%	100.00%	98.46%	92.50%	-
13-035 METEPEC	MUNICIPIOS MENORES	98.47%	96.50%	100.00%	98.46%	100.00%	-
13-036 SAN AGUSTÍN METZQUITLÁN	MUNICIPIOS MENORES	100.00%	100.00%	100.00%	100.00%	100.00%	-

NOMBRE DEL ENTE PÚBLICO	CLASIFICACIÓN DEL ENTE EN SEVAC	RESULTADO GLOBAL	A. REGISTROS CONTABLES	B. REGISTROS PRESUPUESTALES	C. REGISTROS ADMINISTRATIVOS	D. TRANSPARENCIA	E. CUENTA PÚBLICA MUNICIPAL (MIF)
13-037 METZTITLÁN	MUNICIPIOS MENORES	96.42%	100.00%	100.00%	100.00%	85.67%	-
13-038 MINERAL DEL CHICO	MUNICIPIOS MENORES	99.61%	98.88%	100.00%	100.00%	100.00%	-
13-039 MINERAL DEL MONTE	MUNICIPIOS MENORES	97.57%	95.52%	100.00%	95.67%	100.00%	-
13-040 LA MISIÓN	MUNICIPIOS MENORES	93.52%	89.40%	100.00%	86.15%	100.00%	-
13-042 MOLANGO DE ESCAMILLA	MUNICIPIOS MENORES	90.63%	82.12%	100.00%	84.42%	100.00%	-
13-043 NICOLÁS FLORES	MUNICIPIOS MENORES	100.00%	100.00%	100.00%	100.00%	100.00%	-
13-044 NOPALA DE VILLAGRÁN	MUNICIPIOS MENORES	100.00%	100.00%	100.00%	100.00%	100.00%	-
13-045 OMITLÁN DE JUÁREZ	MUNICIPIOS MENORES	97.89%	96.00%	100.00%	100.00%	97.17%	-
13-047 PACULA	MUNICIPIOS MENORES	82.02%	91.28%	100.00%	82.21%	54.50%	-
13-049 PISAFLORES	MUNICIPIOS MENORES	98.35%	97.32%	100.00%	96.44%	100.00%	-
13-050 PROGRESO DE OBREGÓN	MUNICIPIOS MENORES	89.65%	99.00%	100.00%	100.00%	60.00%	-
13-053 SAN BARTOLO TUTOTEPEC	MUNICIPIOS MENORES	89.66%	88.80%	85.00%	82.92%	100.00%	-
13-055 SANTIAGO DE ANAYA	MUNICIPIOS MENORES	90.43%	86.80%	100.00%	84.62%	92.50%	-
13-057 SINGUILUCAN	MUNICIPIOS MENORES	98.75%	100.00%	100.00%	93.75%	100.00%	-
13-058 TASQUILLO	MUNICIPIOS MENORES	99.80%	99.44%	100.00%	100.00%	100.00%	-
13-060 TENANGO DE DORIA	MUNICIPIOS MENORES	80.94%	95.32%	100.00%	92.89%	36.00%	-
13-064 TEPETITLÁN	MUNICIPIOS MENORES	94.14%	100.00%	100.00%	70.67%	100.00%	-
13-065 TETEPANGO	MUNICIPIOS MENORES	100.00%	100.00%	100.00%	100.00%	100.00%	-
13-066 VILLA DE TEZONTEPEC	MUNICIPIOS MENORES	100.00%	100.00%	100.00%	100.00%	100.00%	-
13-068 TIANGUISTENGO	MUNICIPIOS MENORES	79.49%	71.12%	100.00%	51.73%	97.00%	-
13-070 TLAHUELILPAN	MUNICIPIOS MENORES	100.00%	100.00%	100.00%	100.00%	100.00%	-
13-071 TLAHUİLTEPA	MUNICIPIOS MENORES	93.69%	87.09%	100.00%	92.92%	98.50%	-
13-072 TLANALAPA	MUNICIPIOS MENORES	56.88%	66.52%	87.00%	38.08%	34.33%	-
13-075 TOLCAYUCA	MUNICIPIOS MENORES	81.99%	78.20%	100.00%	89.14%	67.17%	-
13-078 XOCHIATIPAN	MUNICIPIOS MENORES	100.00%	100.00%	100.00%	100.00%	100.00%	-
13-079 XOCHICOATLÁN	MUNICIPIOS MENORES	90.32%	92.16%	85.00%	85.96%	95.50%	-
13-080 YAHUALICA	MUNICIPIOS MENORES	100.00%	100.00%	100.00%	100.00%	100.00%	-
13-082 ZAPOTLÁN DE JUÁREZ	MUNICIPIOS MENORES	90.26%	88.92%	100.00%	90.29%	84.33%	-
COMISIÓN DE AGUA Y ALCANTARILLADO DE TEZONTEPEC DE ALDAMA	PARAMUNICIPALES MAYORES	100.00%	100.00%	100.00%	100.00%	100.00%	-
COMISIÓN DE AGUA POTABLE ALCANTARILLADO Y SANEAMIENTO DE CUAUTEPEC DE HINOJOSA	PARAMUNICIPALES MAYORES	100.00%	100.00%	100.00%	100.00%	100.00%	-
COMISIÓN DE AGUA POTABLE ALCANTARILLADO Y SANEAMIENTO DE HUEJUTLA DE REYES	PARAMUNICIPALES MAYORES	96.80%	95.00%	100.00%	92.73%	100.00%	-
COMISIÓN DE AGUA POTABLE ALCANTARILLADO Y SANEAMIENTO DE SANTA MARÍA NATIVITAS	PARAMUNICIPALES MAYORES	100.00%	100.00%	100.00%	100.00%	100.00%	-
COMISIÓN DE AGUA POTABLE ALCANTARILLADO Y SANEAMIENTO DE SANTIAGO TULANTEPEC	PARAMUNICIPALES MAYORES	98.39%	99.33%	100.00%	93.09%	100.00%	-
COMISIÓN DE AGUA POTABLE ALCANTARILLADO Y SANEAMIENTO DEL MUNICIPIO DE ATITALAQUIA	PARAMUNICIPALES MAYORES	100.00%	100.00%	100.00%	100.00%	100.00%	-
COMISIÓN DE AGUA POTABLE ALCANTARILLADO Y SANEAMIENTO DEL MUNICIPIO DE ATOTONILCO DE TULA	PARAMUNICIPALES MAYORES	100.00%	100.00%	100.00%	100.00%	100.00%	-
COMISIÓN DE AGUA POTABLE ALCANTARILLADO Y SANEAMIENTO DEL MUNICIPIO DE HUICHAPAN	PARAMUNICIPALES MAYORES	99.77%	99.33%	100.00%	100.00%	100.00%	-
COMISIÓN DE AGUA POTABLE ALCANTARILLADO Y SANEAMIENTO DEL MUNICIPIO DE IXMIQUILPAN	PARAMUNICIPALES MAYORES	99.24%	98.67%	100.00%	98.55%	100.00%	-
COMISIÓN DE AGUA POTABLE ALCANTARILLADO Y SANEAMIENTO DEL MUNICIPIO DE SAN AGUSTÍN TLAXIACA	PARAMUNICIPALES MAYORES	100.00%	100.00%	100.00%	100.00%	100.00%	-

NOMBRE DEL ENTE PÚBLICO	CLASIFICACIÓN DEL ENTE EN SEVAC	RESULTADO GLOBAL	A. REGISTROS CONTABLES	B. REGISTROS PRESUPUESTALES	C. REGISTROS ADMINISTRATIVOS	D. TRANSPARENCIA	E. CUENTA PÚBLICA MUNICIPAL (MIF)
COMISIÓN DE AGUA POTABLE ALCANTARILLADO Y SANEAMIENTO DEL MUNICIPIO DE TECOZAUCLA	PARAMUNICIPALES MAYORES	100.00%	100.00%	100.00%	100.00%	100.00%	-
COMISIÓN DE AGUA POTABLE ALCANTARILLADO Y SANEAMIENTO DEL MUNICIPIO DE ZIMAPAN	PARAMUNICIPALES MAYORES	99.77%	99.33%	100.00%	100.00%	100.00%	-
COMISIÓN DE AGUA POTABLE Y ALCANTARILLADO DEL MUNICIPIO DE APAN	PARAMUNICIPALES MAYORES	87.50%	100.00%	100.00%	100.00%	50.00%	-
COMISIÓN DE AGUA POTABLE Y ALCANTARILLADO DEL MUNICIPIO DE MIXQUIAHUALA DE JUÁREZ	PARAMUNICIPALES MAYORES	97.08%	91.67%	100.00%	100.00%	100.00%	-
COMISIÓN DE AGUA Y ALCANTARILLADO DEL MUNICIPIO DE ACTOPAN	PARAMUNICIPALES MAYORES	98.83%	96.67%	100.00%	100.00%	100.00%	-
COMISIÓN DE AGUA Y ALCANTARILLADO DEL MUNICIPIO DE SAN SALVADOR HGO.	PARAMUNICIPALES MAYORES	100.00%	100.00%	100.00%	100.00%	100.00%	-
COMISIÓN DE AGUA Y ALCANTARILLADO DEL MUNICIPIO DE TEPEJI DEL RÍO DE OCAMPO	PARAMUNICIPALES MAYORES	100.00%	100.00%	100.00%	100.00%	100.00%	-
COMISIÓN DE AGUA Y ALCANTARILLADO DEL MUNICIPIO DE TIZAYUCA	PARAMUNICIPALES MAYORES	100.00%	100.00%	100.00%	100.00%	100.00%	-
COMISIÓN DE AGUA Y ALCANTARILLADO DEL MUNICIPIO DE TULA DE ALLENDE	PARAMUNICIPALES MAYORES	99.48%	99.33%	100.00%	98.55%	100.00%	-
COMISIÓN DE AGUA Y ALCANTARILLADO DEL MUNICIPIO DE TULANCINGO DE BRAVO	PARAMUNICIPALES MAYORES	97.21%	98.00%	94.44%	95.09%	100.00%	-
COMISIÓN DE AGUA Y SANEAMIENTO DEL MUNICIPIO DE TLAXCOAPAN	PARAMUNICIPALES MAYORES	94.71%	100.00%	100.00%	98.55%	80.00%	-
INSTITUTO MUNICIPAL DE DESARROLLO URBANO Y VIVIENDA DE TIZAYUCA	PARAMUNICIPALES MAYORES	78.15%	63.33%	85.46%	69.46%	100.00%	-
INSTITUTO MUNICIPAL DE INVESTIGACIÓN Y PLANEACIÓN DE PACHUCA DE SOTO	PARAMUNICIPALES MAYORES	100.00%	100.00%	100.00%	100.00%	100.00%	-
INSTITUTO MUNICIPAL DE LA JUVENTUD DE MINERAL DE LA REFORMA	PARAMUNICIPALES MAYORES	0.00%	0.00%	0.00%	0.00%	0.00%	-
INSTITUTO MUNICIPAL DE LAS MUJERES DE PACHUCA DE SOTO	PARAMUNICIPALES MAYORES	100.00%	100.00%	100.00%	100.00%	100.00%	-
INSTITUTO MUNICIPAL DEL DEPORTE DEL MUNICIPIO DE PACHUCA DE SOTO	PARAMUNICIPALES MAYORES	96.79%	95.00%	95.58%	97.09%	100.00%	-
INSTITUTO MUNICIPAL PARA LA CULTURA DE PACHUCA	PARAMUNICIPALES MAYORES	100.00%	100.00%	100.00%	100.00%	100.00%	-
INSTITUTO MUNICIPAL PARA LA JUVENTUD DEL MUNICIPIO DE PACHUCA DE SOTO	PARAMUNICIPALES MAYORES	100.00%	100.00%	100.00%	100.00%	100.00%	-
INSTITUTO MUNICIPAL PARA LA PREVENCIÓN DE ADICCIONES DEL MUNICIPIO DE PACHUCA DE SOTO	PARAMUNICIPALES MAYORES	98.53%	99.33%	96.73%	97.09%	100.00%	-
PRIMERA UNIDAD DE RESCATE REHABILITACIÓN Y REUBICACIÓN DE FAUNA SILVESTRE ENDÉMICA Y EXÓTICA DE MÉXICO	PARAMUNICIPALES MAYORES	97.52%	95.00%	97.82%	98.55%	100.00%	-
SISTEMA MUNICIPAL PARA EL DESARROLLO INTEGRAL DE LA FAMILIA DE IXMIQUILPAN	PARAMUNICIPALES MAYORES	54.38%	70.00%	51.90%	60.00%	30.00%	-
SISTEMA MUNICIPAL PARA EL DESARROLLO INTEGRAL DE LA FAMILIA DE SAN SALVADOR	PARAMUNICIPALES MAYORES	100.00%	100.00%	100.00%	100.00%	100.00%	-
SISTEMA MUNICIPAL PARA EL DESARROLLO INTEGRAL DE LA FAMILIA DE TLAXCOAPAN	PARAMUNICIPALES MAYORES	85.54%	86.33%	94.44%	82.18%	80.00%	-
SISTEMA MUNICIPAL PARA EL DESARROLLO INTEGRAL DE LA FAMILIA DE TULA DE ALLENDE	PARAMUNICIPALES MAYORES	100.00%	100.00%	100.00%	100.00%	100.00%	-
SISTEMA MUNICIPAL PARA EL DESARROLLO INTEGRAL DE LA FAMILIA DE TULANCINGO DE BRAVO	PARAMUNICIPALES MAYORES	100.00%	100.00%	100.00%	100.00%	100.00%	-
SISTEMA MUNICIPAL PARA EL DESARROLLO INTEGRAL DE LA FAMILIA DE ZEMPOALA	PARAMUNICIPALES MAYORES	93.64%	98.00%	97.82%	86.36%	90.00%	-
SISTEMA MUNICIPAL PARA EL DESARROLLO INTEGRAL DE LA FAMILIA DEL MUNICIPIO DE HUICHAPAN	PARAMUNICIPALES MAYORES	77.29%	81.67%	96.68%	84.36%	50.00%	-
SISTEMA MUNICIPAL PARA EL DESARROLLO INTEGRAL DE LA FAMILIA DEL MUNICIPIO DE MINERAL DE LA REFORMA	PARAMUNICIPALES MAYORES	97.85%	98.00%	100.00%	92.73%	100.00%	-
SISTEMA PARA EL DESARROLLO INTEGRAL DE LA FAMILIA DEL MUNICIPIO DE PACHUCA DE SOTO	PARAMUNICIPALES MAYORES	100.00%	100.00%	100.00%	100.00%	100.00%	-
COMISIÓN DE AGUA DE ALMOLOYA	PARAMUNICIPALES MENORES	100.00%	100.00%	100.00%	100.00%	100.00%	-
COMISIÓN DE AGUA DEL MUNICIPIO DE HUASCA DE OCAMPO	PARAMUNICIPALES MENORES	100.00%	100.00%	100.00%	100.00%	100.00%	-
COMISIÓN DE AGUA POTABLE ALCANTARILLADO Y SANEAMIENTO DEL MUNICIPIO DE CALNALI	PARAMUNICIPALES MENORES	100.00%	100.00%	100.00%	100.00%	100.00%	-
COMISIÓN DE AGUA POTABLE ALCANTARILLADO Y SANEAMIENTO DEL MUNICIPIO DE HUAUTLA	PARAMUNICIPALES MENORES	100.00%	100.00%	100.00%	100.00%	100.00%	-
COMISIÓN DE AGUA POTABLE ALCANTARILLADO Y SANEAMIENTO DEL MUNICIPIO DE JACALA DE LEDEZMA	PARAMUNICIPALES MENORES	100.00%	100.00%	100.00%	100.00%	100.00%	-
COMISIÓN DE AGUA POTABLE ALCANTARILLADO Y SANEAMIENTO DEL MUNICIPIO DE NOPALA DE VILLAGRÁN	PARAMUNICIPALES MENORES	100.00%	100.00%	100.00%	100.00%	100.00%	-

NOMBRE DEL ENTE PÚBLICO	CLASIFICACIÓN DEL ENTE EN SEVAC	RESULTADO GLOBAL	A. REGISTROS CONTABLES	B. REGISTROS PRESUPUESTALES	C. REGISTROS ADMINISTRATIVOS	D. TRANSPARENCIA	E. CUENTA PÚBLICA MUNICIPAL (MIF)
COMISIÓN DE AGUA POTABLE ALCANTARILLADO Y SANEAMIENTO DEL MUNICIPIO DE SANTIAGO DE ANAYA	PARAMUNICIPALES MENORES	80.29%	85.33%	100.00%	77.09%	60.00%	-
COMISIÓN DE AGUA Y ALCANTARILLADO DEL MUNICIPIO DE ALFAJAYUCAN	PARAMUNICIPALES MENORES	100.00%	100.00%	100.00%	100.00%	100.00%	-
COMISIÓN DE AGUA Y ALCANTARILLADO DEL MUNICIPIO DE EL CARDONAL	PARAMUNICIPALES MENORES	100.00%	100.00%	100.00%	100.00%	100.00%	-
COMISIÓN DE AGUA Y ALCANTARILLADO DEL MUNICIPIO DE PROGRESO DE ÁLVARO OBREGÓN	PARAMUNICIPALES MENORES	100.00%	100.00%	100.00%	100.00%	100.00%	-
COMISIÓN DE AGUA Y SANEAMIENTO DEL MUNICIPIO DE AJACUBA	PARAMUNICIPALES MENORES	100.00%	100.00%	100.00%	100.00%	100.00%	-
COMISIÓN DE AGUA Y SANEAMIENTO DEL MUNICIPIO DE TLAHUELILPAN	PARAMUNICIPALES MENORES	100.00%	100.00%	100.00%	100.00%	100.00%	-
SISTEMA DE AGUA POTABLE CHAPANTONGO S.A.P	PARAMUNICIPALES MENORES	99.48%	99.33%	100.00%	98.55%	100.00%	-
SISTEMA MUNICIPAL PARA EL DESARROLLO INTEGRAL DE LA FAMILIA DE CALNALI	PARAMUNICIPALES MENORES	98.13%	94.67%	100.00%	100.00%	100.00%	-
SISTEMA MUNICIPAL PARA EL DESARROLLO INTEGRAL DE LA FAMILIA DE CARDONAL	PARAMUNICIPALES MENORES	100.00%	100.00%	100.00%	100.00%	100.00%	-
SISTEMA MUNICIPAL PARA EL DESARROLLO INTEGRAL DE LA FAMILIA DE HUAZALINGO	PARAMUNICIPALES MENORES	96.40%	98.00%	100.00%	98.00%	90.00%	-
SISTEMA MUNICIPAL PARA EL DESARROLLO INTEGRAL PARA LA FAMILIA DE ALMOLOYA	PARAMUNICIPALES MENORES	100.00%	100.00%	100.00%	100.00%	100.00%	-
SISTEMA PARA EL DESARROLLO INTEGRAL DE LA FAMILIA DEL MUNICIPIO DE JACALA DE LEDEZMA	PARAMUNICIPALES MENORES	100.00%	100.00%	100.00%	100.00%	100.00%	-



RESULTADOS DEL PERIODO 4 DE 2019
JALISCO

NOMBRE DEL ENTE PÚBLICO	CLASIFICACIÓN DEL ENTE EN SEVAC	RESULTADO GLOBAL	A. REGISTROS CONTABLES	B. REGISTROS PRESUPUESTALES	C. REGISTROS ADMINISTRATIVOS	D. TRANSPARENCIA	E. CUENTA PÚBLICA MUNICIPAL (MIF)
PODER EJECUTIVO DEL ESTADO DE JALISCO	PODER EJECUTIVO ESTATAL	99.61%	98.88%	100.00%	100.00%	100.00%	-
AUDITORÍA SUPERIOR DEL ESTADO DE JALISCO	PODERES Y AUTÓNOMOS	100.00%	100.00%	100.00%	100.00%	100.00%	-
COMISIÓN ESTATAL DE DERECHOS HUMANOS DE JALISCO	PODERES Y AUTÓNOMOS	100.00%	100.00%	100.00%	100.00%	100.00%	-
CONGRESO DEL ESTADO DE JALISCO	PODERES Y AUTÓNOMOS	100.00%	100.00%	100.00%	100.00%	100.00%	-
CONSEJO DE LA JUDICATURA DEL ESTADO DE JALISCO	PODERES Y AUTÓNOMOS	83.20%	99.39%	97.82%	81.76%	50.00%	-
INSTITUTO DE JUSTICIA ALTERNATIVA DEL ESTADO DE JALISCO	PODERES Y AUTÓNOMOS	100.00%	100.00%	100.00%	100.00%	100.00%	-
INSTITUTO DE TRANSPARENCIA INFORMACIÓN PÚBLICA Y PROTECCIÓN DE DATOS PERSONALES DEL ESTADO DE JALISCO	PODERES Y AUTÓNOMOS	100.00%	100.00%	100.00%	100.00%	100.00%	-
INSTITUTO ELECTORAL Y DE PARTICIPACIÓN CIUDADANA DEL ESTADO DE JALISCO	PODERES Y AUTÓNOMOS	72.17%	100.00%	100.00%	48.35%	30.00%	-
SUPREMO TRIBUNAL DE JUSTICIA DEL ESTADO DE JALISCO	PODERES Y AUTÓNOMOS	100.00%	100.00%	100.00%	100.00%	100.00%	-
TRIBUNAL DE JUSTICIA ADMINISTRATIVA DEL ESTADO DE JALISCO	PODERES Y AUTÓNOMOS	38.68%	42.87%	50.91%	67.47%	0.00%	-
TRIBUNAL ELECTORAL DEL ESTADO DE JALISCO	PODERES Y AUTÓNOMOS	85.28%	84.44%	71.43%	94.73%	90.00%	-
AGENCIA DE ENERGÍA DEL ESTADO DE JALISCO	PARAESTATALES	100.00%	100.00%	100.00%	100.00%	100.00%	-
BOSQUE LA PRIMAVERA	PARAESTATALES	100.00%	100.00%	100.00%	100.00%	100.00%	-
COLEGIO DE BACHILLERES DEL ESTADO DE JALISCO	PARAESTATALES	60.07%	44.74%	85.71%	73.85%	50.00%	-
COLEGIO DE EDUCACIÓN PROFESIONAL TÉCNICA DEL ESTADO DE JALISCO	PARAESTATALES	69.84%	92.17%	100.00%	87.91%	0.00%	-
COLEGIO DE ESTUDIOS CIENTÍFICOS Y TECNOLÓGICOS DEL ESTADO DE JALISCO	PARAESTATALES	100.00%	100.00%	100.00%	100.00%	100.00%	-
COMISIÓN DE ARBITRAJE MÉDICO DEL ESTADO DE JALISCO	PARAESTATALES	100.00%	100.00%	100.00%	100.00%	100.00%	-
COMISIÓN ESTATAL DEL AGUA	PARAESTATALES	100.00%	100.00%	100.00%	100.00%	100.00%	-
COMISIÓN ESTATAL INDÍGENA	PARAESTATALES	80.30%	92.52%	59.58%	80.00%	80.00%	-
CONSEJO ESTATAL DE CIENCIA Y TECNOLOGÍA DE JALISCO	PARAESTATALES	100.00%	100.00%	100.00%	100.00%	100.00%	-
CONSEJO ESTATAL DE PROMOCIÓN ECONÓMICA	PARAESTATALES	91.87%	90.87%	94.55%	80.77%	100.00%	-
CONSEJO ESTATAL DE TRASPLANTES DE ÓRGANOS Y TEJIDOS	PARAESTATALES	100.00%	100.00%	100.00%	100.00%	100.00%	-
EL CONSEJO ESTATAL PARA EL FOMENTO DEPORTIVO	PARAESTATALES	97.80%	97.17%	100.00%	93.96%	100.00%	-
ESCUELA DE CONSERVACIÓN Y RESTAURACIÓN DE OCCIDENTE	PARAESTATALES	100.00%	100.00%	100.00%	100.00%	100.00%	-
FIDEICOMISO CIUDAD CREATIVA DIGITAL	PARAESTATALES	98.66%	96.17%	100.00%	100.00%	100.00%	-
FIDEICOMISO PROGRAMA PARA EL DESARROLLO FORESTAL (FIPRODEFO)	PARAESTATALES	68.60%	81.35%	100.00%	38.13%	50.00%	-
FONDO JALISCO DE FOMENTO EMPRESARIAL	PARAESTATALES	100.00%	100.00%	100.00%	100.00%	100.00%	-
HOGAR CABAÑAS	PARAESTATALES	99.09%	97.39%	100.00%	100.00%	100.00%	-
INDUSTRIA JALISCIENSE DE REHABILITACION SOCIAL	PARAESTATALES	61.32%	90.00%	100.00%	49.12%	0.00%	-
INSTITUTO CULTURAL CABAÑAS	PARAESTATALES	99.56%	100.00%	100.00%	97.80%	100.00%	-
INSTITUTO DE FORMACIÓN PARA EL TRABAJO DEL ESTADO DE JALISCO	PARAESTATALES	95.84%	98.78%	100.00%	81.32%	100.00%	-
INSTITUTO DE INFORMACIÓN ESTADÍSTICA Y GEOGRÁFICA DEL ESTADO DE JALISCO	PARAESTATALES	100.00%	100.00%	100.00%	100.00%	100.00%	-
INSTITUTO DE LA INFRAESTRUCTURA FÍSICA EDUCATIVA DEL ESTADO (INFEJAL)	PARAESTATALES	97.94%	95.00%	100.00%	98.46%	100.00%	-
INSTITUTO DE PENSIONES DEL ESTADO DE JALISCO	PARAESTATALES	100.00%	100.00%	100.00%	100.00%	100.00%	-
INSTITUTO ESTATAL PARA LA EDUCACIÓN DE JÓVENES Y ADULTOS	PARAESTATALES	99.57%	98.78%	100.00%	100.00%	100.00%	-
INSTITUTO JALISCIENSE DE CANCEROLOGÍA	PARAESTATALES	97.46%	95.74%	97.82%	96.92%	100.00%	-
INSTITUTO JALISCIENSE DE CIENCIAS FORENSES	PARAESTATALES	79.64%	92.70%	34.29%	76.70%	100.00%	-
INSTITUTO JALISCIENSE DE LA VIVIENDA	PARAESTATALES	95.00%	100.00%	100.00%	100.00%	80.00%	-
INSTITUTO TECNOLÓGICO JOSÉ MARIO MOLINA PASQUEL Y HENRÍQUEZ	PARAESTATALES	100.00%	100.00%	100.00%	100.00%	100.00%	-
OPD HOSPITAL CIVIL DE GUADALAJARA	PARAESTATALES	76.85%	79.39%	80.00%	77.80%	70.00%	-
OPD SERVICIOS DE SALUD JALISCO	PARAESTATALES	51.85%	79.57%	61.56%	58.46%	0.00%	-
ORGANISMO OPERADOR DEL PARQUE DE LA SOLIDARIDAD	PARAESTATALES	97.08%	93.78%	100.00%	96.26%	100.00%	-

NOMBRE DEL ENTE PÚBLICO	CLASIFICACIÓN DEL ENTE EN SEVAC	RESULTADO GLOBAL	A. REGISTROS CONTABLES	B. REGISTROS PRESUPUESTALES	C. REGISTROS ADMINISTRATIVOS	D. TRANSPARENCIA	E. CUENTA PÚBLICA MUNICIPAL (MIF)
ORQUESTA FILARMÓNICA DE JALISCO	PARAESTATALES	78.84%	75.00%	39.48%	98.46%	100.00%	-
PARQUE METROPOLITANO DE GUADALAJARA	PARAESTATALES	58.84%	52.52%	3.43%	73.85%	100.00%	-
PROCURADURÍA DE DESARROLLO URBANO	PARAESTATALES	69.85%	75.57%	28.57%	88.46%	80.00%	-
REGIMEN ESTATAL DE PROTECCIÓN SOCIAL EN SALUD DE JALISCO	PARAESTATALES	93.96%	95.00%	100.00%	78.57%	100.00%	-
SERVICIOS Y TRANSPORTES	PARAESTATALES	100.00%	100.00%	100.00%	100.00%	100.00%	-
SISTEMA DE LOS SERVICIOS DE AGUA POTABLE DRENAJE Y ALCANTARILLADO DE PUERTO VALLARTA	PARAESTATALES	58.26%	68.00%	76.26%	33.52%	50.00%	-
SISTEMA DE TREN ELÉCTRICO URBANO (SITEUR)	PARAESTATALES	97.60%	98.17%	94.29%	96.92%	100.00%	-
SISTEMA INTERMUNICIPAL DE LOS SERVICIOS DE AGUA POTABLE Y ALCANTARILLADO	PARAESTATALES	100.00%	100.00%	100.00%	100.00%	100.00%	-
SISTEMA JALISCIENSE DE RADIO Y TELEVISION	PARAESTATALES	49.34%	58.91%	78.18%	27.91%	30.00%	-
SISTEMA PARA EL DESARROLLO INTEGRAL DE LA FAMILIA	PARAESTATALES	100.00%	100.00%	100.00%	100.00%	100.00%	-
UNIDAD ESTATAL DE PROTECCIÓN CIVIL Y BOMBEROS	PARAESTATALES	74.90%	68.04%	34.29%	96.15%	100.00%	-
UNIVERSIDAD DE GUADALAJARA	PARAESTATALES	100.00%	100.00%	100.00%	100.00%	100.00%	-
UNIVERSIDAD POLITÉCNICA DE LA ZONA METROPOLITANA DE GUADALAJARA	PARAESTATALES	100.00%	100.00%	100.00%	100.00%	100.00%	-
UNIVERSIDAD TECNOLÓGICA DE JALISCO	PARAESTATALES	100.00%	100.00%	100.00%	100.00%	100.00%	-
UNIVERSIDAD TECNOLÓGICA DE LA ZONA METROPOLITANA DE GUADALAJARA	PARAESTATALES	96.26%	91.96%	100.00%	95.39%	100.00%	-
14-006 AMECA	MUNICIPIOS MAYORES	46.97%	81.00%	60.52%	13.85%	15.00%	-
14-008 ARANDAS	MUNICIPIOS MAYORES	91.81%	81.00%	100.00%	92.31%	100.00%	-
14-013 ATOTONILCO EL ALTO	MUNICIPIOS MAYORES	75.44%	88.28%	49.09%	54.04%	95.67%	-
14-015 AUTLÁN DE NAVARRO	MUNICIPIOS MAYORES	99.02%	97.20%	100.00%	100.00%	100.00%	-
14-016 AYOTLÁN	MUNICIPIOS MAYORES	22.30%	35.80%	40.00%	8.85%	0.00%	-
14-018 LA BARCA	MUNICIPIOS MAYORES	46.63%	49.24%	5.46%	37.79%	83.00%	-
14-022 CIHUATLÁN	MUNICIPIOS MAYORES	49.17%	61.40%	77.92%	24.04%	29.17%	-
14-023 ZAPOTLÁN EL GRANDE	MUNICIPIOS MAYORES	100.00%	100.00%	100.00%	100.00%	100.00%	-
14-024 COCULA	MUNICIPIOS MAYORES	92.33%	94.44%	100.00%	80.77%	92.50%	-
14-030 CHAPALA	MUNICIPIOS MAYORES	24.82%	47.40%	16.88%	10.10%	11.33%	-
14-035 ENCARNACIÓN DE DÍAZ	MUNICIPIOS MAYORES	94.55%	95.00%	100.00%	99.23%	85.83%	-
14-039 GUADALAJARA	MUNICIPIOS MAYORES - CON MIF	98.98%	100.00%	100.00%	100.00%	100.00%	97.45%
14-044 IXTLAHUACÁN DE LOS MEMBRILLOS	MUNICIPIOS MAYORES	94.33%	91.00%	92.00%	95.39%	100.00%	-
14-046 JALOSTOTITLÁN	MUNICIPIOS MAYORES	13.95%	22.96%	0.00%	20.19%	7.50%	-
14-050 JOCOTEPEC	MUNICIPIOS MAYORES	99.69%	100.00%	100.00%	98.46%	100.00%	-
14-053 LAGOS DE MORENO	MUNICIPIOS MAYORES	45.75%	28.80%	0.00%	53.37%	100.00%	-
14-063 OCOTLÁN	MUNICIPIOS MAYORES	98.32%	95.20%	100.00%	100.00%	100.00%	-
14-064 OJUELOS DE JALISCO	MUNICIPIOS MAYORES	97.88%	98.00%	100.00%	100.00%	94.33%	-
14-066 PONCITLÁN	MUNICIPIOS MAYORES	33.08%	65.88%	40.00%	10.10%	0.00%	-
14-067 PUERTO VALLARTA	MUNICIPIOS MAYORES	100.00%	100.00%	100.00%	100.00%	100.00%	-
14-070 EL SALTO	MUNICIPIOS MAYORES	39.65%	54.80%	0.00%	65.87%	29.17%	-
14-073 SAN JUAN DE LOS LAGOS	MUNICIPIOS MAYORES	100.00%	100.00%	100.00%	100.00%	100.00%	-
14-077 SAN MARTÍN HIDALGO	MUNICIPIOS MAYORES	100.00%	100.00%	100.00%	100.00%	100.00%	-
14-078 SAN MIGUEL EL ALTO	MUNICIPIOS MAYORES	100.00%	100.00%	100.00%	100.00%	100.00%	-
14-082 SAYULA	MUNICIPIOS MAYORES	75.18%	85.40%	38.86%	83.85%	83.00%	-
14-083 TALA	MUNICIPIOS MAYORES	61.33%	38.40%	50.70%	63.75%	100.00%	-
14-085 TAMAZULA DE GORDIANO	MUNICIPIOS MAYORES	89.99%	71.40%	100.00%	100.00%	100.00%	-

NOMBRE DEL ENTE PÚBLICO	CLASIFICACIÓN DEL ENTE EN SEVAC	RESULTADO GLOBAL	A. REGISTROS CONTABLES	B. REGISTROS PRESUPUESTALES	C. REGISTROS ADMINISTRATIVOS	D. TRANSPARENCIA	E. CUENTA PÚBLICA MUNICIPAL (MIF)
14-091 TEOCALICHE	MUNICIPIOS MAYORES	84.11%	86.16%	97.82%	70.10%	81.50%	-
14-093 TEPATILÁN DE MORELOS	MUNICIPIOS MAYORES	58.80%	77.60%	100.00%	39.42%	15.00%	-
14-094 TEQUILA	MUNICIPIOS MAYORES	23.71%	35.60%	40.00%	16.25%	0.00%	-
14-097 TLAJOMULCO DE ZÚÑIGA	MUNICIPIOS MAYORES	98.25%	95.00%	100.00%	100.00%	100.00%	-
14-098 SAN PEDRO TLAQUEPAQUE	MUNICIPIOS MAYORES	100.00%	100.00%	100.00%	100.00%	100.00%	-
14-100 TOMATLÁN	MUNICIPIOS MAYORES	17.05%	30.20%	28.57%	3.85%	0.00%	-
14-101 TONALÁ	MUNICIPIOS MAYORES - CON MIF	95.44%	92.20%	100.00%	99.23%	100.00%	93.68%
14-108 TUXPAN	MUNICIPIOS MAYORES	47.65%	49.24%	0.00%	62.50%	71.67%	-
14-119 ZACOALCO DE TORRES	MUNICIPIOS MAYORES	98.13%	100.00%	100.00%	100.00%	92.50%	-
14-120 ZAPOPAN	MUNICIPIOS MAYORES - CON MIF	100.00%	100.00%	100.00%	100.00%	100.00%	100.00%
14-121 ZAPOTILIC	MUNICIPIOS MAYORES	80.17%	97.20%	100.00%	66.15%	51.67%	-
14-124 ZAPOTLANEJO	MUNICIPIOS MAYORES	87.86%	87.68%	84.00%	92.89%	87.17%	-
14-001 ACATIC	MUNICIPIOS MENORES	55.23%	69.40%	60.00%	75.96%	15.00%	-
14-002 ACATLÁN DE JUÁREZ	MUNICIPIOS MENORES	100.00%	100.00%	100.00%	100.00%	100.00%	-
14-003 AHUALULCO DE MERCADO	MUNICIPIOS MENORES	33.32%	24.60%	45.00%	7.69%	56.67%	-
14-004 AMACUECA	MUNICIPIOS MENORES	85.83%	100.00%	100.00%	100.00%	43.33%	-
14-005 AMATITÁN	MUNICIPIOS MENORES	73.25%	75.80%	100.00%	64.23%	55.50%	-
14-007 SAN JUANITO DE ESCOBEDO	MUNICIPIOS MENORES	100.00%	100.00%	100.00%	100.00%	100.00%	-
14-009 EL ARENAL	MUNICIPIOS MENORES	26.01%	40.00%	39.00%	21.06%	0.00%	-
14-010 ATEMAJAC DE BRIZUELA	MUNICIPIOS MENORES	0.00%	0.00%	0.00%	0.00%	0.00%	-
14-011 ATENGO	MUNICIPIOS MENORES	77.85%	85.40%	60.00%	54.81%	100.00%	-
14-012 ATENGUILLO	MUNICIPIOS MENORES	26.42%	30.80%	0.00%	70.67%	6.00%	-
14-014 ATOYAC	MUNICIPIOS MENORES	97.27%	92.20%	100.00%	100.00%	100.00%	-
14-017 AYUTLA	MUNICIPIOS MENORES	41.09%	71.92%	60.00%	13.94%	4.50%	-
14-019 BOLAÑOS	MUNICIPIOS MENORES	3.00%	0.00%	15.00%	0.00%	0.00%	-
14-020 CABO CORRIENTES	MUNICIPIOS MENORES	38.72%	72.60%	55.00%	11.54%	0.00%	-
14-021 CASIMIRO CASTILLO	MUNICIPIOS MENORES	93.56%	83.80%	100.00%	96.15%	100.00%	-
14-025 COLOTLÁN	MUNICIPIOS MENORES	100.00%	100.00%	100.00%	100.00%	100.00%	-
14-026 CONCEPCIÓN DE BUENOS AIRES	MUNICIPIOS MENORES	0.00%	0.00%	0.00%	0.00%	0.00%	-
14-027 CUAUTLÁN DE GARCÍA BARRAGÁN	MUNICIPIOS MENORES	50.81%	90.00%	80.00%	16.54%	0.00%	-
14-028 CUAUTLA	MUNICIPIOS MENORES	78.83%	86.08%	100.00%	45.58%	78.33%	-
14-029 CUQUÍO	MUNICIPIOS MENORES	64.67%	56.20%	0.00%	100.00%	100.00%	-
14-031 CHIMALTITÁN	MUNICIPIOS MENORES	78.17%	95.00%	100.00%	90.00%	27.67%	-
14-032 CHIQUILISTLÁN	MUNICIPIOS MENORES	45.05%	70.24%	100.00%	2.31%	0.00%	-
14-033 DEGOLLADO	MUNICIPIOS MENORES	56.47%	39.20%	0.00%	92.31%	97.17%	-
14-034 EJUTLA	MUNICIPIOS MENORES	75.13%	76.08%	60.00%	100.00%	66.00%	-
14-036 ETZATLÁN	MUNICIPIOS MENORES	94.00%	92.00%	84.00%	100.00%	100.00%	-
14-037 EL GRULLO	MUNICIPIOS MENORES	100.00%	100.00%	100.00%	100.00%	100.00%	-
14-038 GUACHINANGO	MUNICIPIOS MENORES	34.09%	43.92%	60.00%	24.23%	7.50%	-
14-040 HOSTOTIPAQUILLO	MUNICIPIOS MENORES	68.31%	91.04%	100.00%	82.21%	0.00%	-
14-041 HUEJÚCAR	MUNICIPIOS MENORES	58.02%	67.00%	100.00%	63.46%	7.50%	-
14-042 HUEJUQUILLA EL ALTO	MUNICIPIOS MENORES	85.31%	63.80%	100.00%	89.90%	100.00%	-
14-043 LA HUERTA	MUNICIPIOS MENORES	100.00%	100.00%	100.00%	100.00%	100.00%	-

NOMBRE DEL ENTE PÚBLICO	CLASIFICACIÓN DEL ENTE EN SEVAC	RESULTADO GLOBAL	A. REGISTROS CONTABLES	B. REGISTROS PRESUPUESTALES	C. REGISTROS ADMINISTRATIVOS	D. TRANSPARENCIA	E. CUENTA PÚBLICA MUNICIPAL (MIF)
14-045 IXTLAHUACÁN DEL RÍO	MUNICIPIOS MENORES	75.89%	88.80%	94.00%	44.23%	68.67%	-
14-047 JAMAY	MUNICIPIOS MENORES	87.31%	83.80%	100.00%	64.90%	100.00%	-
14-048 JESÚS MARÍA	MUNICIPIOS MENORES	94.88%	89.76%	100.00%	92.31%	100.00%	-
14-049 JILOTLÁN DE LOS DOLORES	MUNICIPIOS MENORES	100.00%	100.00%	100.00%	100.00%	100.00%	-
14-051 JUANACATLÁN	MUNICIPIOS MENORES	89.75%	74.68%	100.00%	93.08%	100.00%	-
14-052 JUCHITLÁN	MUNICIPIOS MENORES	61.71%	94.44%	100.00%	23.27%	16.00%	-
14-054 EL LIMÓN	MUNICIPIOS MENORES	0.00%	0.00%	0.00%	0.00%	0.00%	-
14-055 MAGDALENA	MUNICIPIOS MENORES	96.46%	100.00%	100.00%	100.00%	85.83%	-
14-056 SANTA MARÍA DEL ORO	MUNICIPIOS MENORES	98.40%	95.44%	100.00%	100.00%	100.00%	-
14-057 LA MANZANILLA DE LA PAZ	MUNICIPIOS MENORES	96.80%	100.00%	84.00%	100.00%	100.00%	-
14-058 MASCOTA	MUNICIPIOS MENORES	99.30%	98.00%	100.00%	100.00%	100.00%	-
14-059 MAZAMITLA	MUNICIPIOS MENORES	56.47%	53.52%	0.00%	73.08%	92.50%	-
14-060 MEXTICACÁN	MUNICIPIOS MENORES	70.10%	80.28%	100.00%	92.31%	14.17%	-
14-061 MEZQUITIC	MUNICIPIOS MENORES	100.00%	100.00%	100.00%	100.00%	100.00%	-
14-062 MIXTLÁN	MUNICIPIOS MENORES	92.28%	91.64%	100.00%	88.94%	89.67%	-
14-065 PIHUAMO	MUNICIPIOS MENORES	92.52%	90.88%	100.00%	100.00%	82.83%	-
14-068 VILLA PURIFICACIÓN	MUNICIPIOS MENORES	94.78%	87.72%	100.00%	95.39%	100.00%	-
14-069 QUITUPAN	MUNICIPIOS MENORES	90.13%	100.00%	60.00%	100.00%	92.50%	-
14-071 SAN CRISTÓBAL DE LA BARRANCA	MUNICIPIOS MENORES	100.00%	100.00%	100.00%	100.00%	100.00%	-
14-072 SAN DIEGO DE ALEJANDRÍA	MUNICIPIOS MENORES	62.67%	93.88%	49.00%	72.98%	21.67%	-
14-074 SAN JULIÁN	MUNICIPIOS MENORES	98.25%	95.00%	100.00%	100.00%	100.00%	-
14-075 SAN MARCOS	MUNICIPIOS MENORES	9.31%	11.20%	0.00%	26.92%	0.00%	-
14-076 SAN MARTÍN DE BOLAÑOS	MUNICIPIOS MENORES	5.46%	15.60%	0.00%	0.00%	0.00%	-
14-079 CÓMEZ FARÍAS	MUNICIPIOS MENORES	57.46%	84.20%	60.00%	70.58%	7.50%	-
14-080 SAN SEBASTIÁN DEL OESTE	MUNICIPIOS MENORES	100.00%	100.00%	100.00%	100.00%	100.00%	-
14-081 SANTA MARÍA DE LOS ÁNGELES	MUNICIPIOS MENORES	90.20%	90.64%	92.00%	78.94%	97.17%	-
14-084 TALPA DE ALLENDE	MUNICIPIOS MENORES	21.85%	28.00%	0.00%	33.17%	21.67%	-
14-086 TAPALPA	MUNICIPIOS MENORES	62.08%	72.00%	0.00%	68.75%	92.50%	-
14-087 TECALITLÁN	MUNICIPIOS MENORES	15.24%	25.40%	0.00%	31.73%	0.00%	-
14-088 TECOLOTLÁN	MUNICIPIOS MENORES	63.01%	81.80%	100.00%	42.50%	23.50%	-
14-089 TECHALUTA DE MONTENEGRO	MUNICIPIOS MENORES	98.25%	95.00%	100.00%	100.00%	100.00%	-
14-090 TENAMAXTLÁN	MUNICIPIOS MENORES	4.22%	0.00%	0.00%	6.92%	11.33%	-
14-092 TEOCUITATLÁN DE CORONA	MUNICIPIOS MENORES	92.01%	82.00%	100.00%	91.54%	100.00%	-
14-095 TEUCHITLÁN	MUNICIPIOS MENORES	49.18%	64.08%	40.00%	31.25%	50.00%	-
14-096 TIZAPÁN EL ALTO	MUNICIPIOS MENORES	81.08%	92.00%	60.00%	68.75%	92.50%	-
14-099 TOLIMÁN	MUNICIPIOS MENORES	0.00%	0.00%	0.00%	0.00%	0.00%	-
14-102 TONAYA	MUNICIPIOS MENORES	40.29%	51.28%	60.00%	42.31%	7.50%	-
14-103 TONILA	MUNICIPIOS MENORES	14.49%	41.40%	0.00%	0.00%	0.00%	-
14-104 TOTATICHE	MUNICIPIOS MENORES	81.35%	68.00%	100.00%	72.12%	92.50%	-
14-105 TOTOTLÁN	MUNICIPIOS MENORES	42.21%	59.56%	40.00%	66.83%	0.00%	-
14-106 TUXCACUESCO	MUNICIPIOS MENORES	41.96%	57.40%	60.00%	13.94%	28.33%	-
14-107 TUXCUECA	MUNICIPIOS MENORES	56.17%	75.24%	60.00%	79.81%	7.50%	-
14-109 UNIÓN DE SAN ANTONIO	MUNICIPIOS MENORES	22.86%	18.40%	0.00%	0.00%	65.67%	-



RESULTADOS DEL PERIODO 4 DE 2019
JALISCO

NOMBRE DEL ENTE PÚBLICO	CLASIFICACIÓN DEL ENTE EN SEVAC	RESULTADO GLOBAL	A. REGISTROS CONTABLES	B. REGISTROS PRESUPUESTALES	C. REGISTROS ADMINISTRATIVOS	D. TRANSPARENCIA	E. CUENTA PÚBLICA MUNICIPAL (MIF)
14-110 UNIÓN DE TULA	MUNICIPIOS MENORES	100.00%	100.00%	100.00%	100.00%	100.00%	-
14-111 VALLE DE GUADALUPE	MUNICIPIOS MENORES	22.01%	33.20%	15.00%	19.23%	14.17%	-
14-112 VALLE DE JUÁREZ	MUNICIPIOS MENORES	98.04%	94.40%	100.00%	100.00%	100.00%	-
14-113 SAN GABRIEL	MUNICIPIOS MENORES	12.59%	28.00%	0.00%	13.94%	0.00%	-
14-114 VILLA CORONA	MUNICIPIOS MENORES	76.47%	69.80%	100.00%	52.89%	85.83%	-
14-115 VILLA GUERRERO	MUNICIPIOS MENORES	45.79%	79.88%	45.00%	44.14%	0.00%	-
14-116 VILLA HIDALGO	MUNICIPIOS MENORES	88.67%	100.00%	92.00%	96.15%	64.17%	-
14-117 CAÑADAS DE OBRECÓN	MUNICIPIOS MENORES	24.57%	54.80%	0.00%	26.92%	0.00%	-
14-118 YAHUALICA DE GONZÁLEZ GALLO	MUNICIPIOS MENORES	21.47%	35.80%	0.00%	44.71%	0.00%	-
14-122 ZAPOTITLÁN DE VADILLO	MUNICIPIOS MENORES	82.61%	80.28%	100.00%	82.98%	71.67%	-
14-123 ZAPOTLÁN DEL REY	MUNICIPIOS MENORES	46.24%	67.00%	100.00%	13.94%	0.00%	-
14-125 SAN IGNACIO CERRO GORDO	MUNICIPIOS MENORES	89.96%	100.00%	100.00%	71.25%	82.83%	-
ADMINISTRACIÓN DE ESTACIONOMETROS PARA LA ASISTENCIA SOCIAL DEL MUNICIPIO DE ZAPOTLÁN EL GRANDE JALISCO	PARAMUNICIPALES MAYORES	89.80%	80.00%	84.00%	100.00%	100.00%	-
AGUA Y SANEAMIENTO DEL MUNICIPIO DE TEPATITLÁN	PARAMUNICIPALES MAYORES	100.00%	100.00%	100.00%	100.00%	100.00%	-
CENTRO DE ESTIMULACIÓN PARA PERSONAS CON DISCAPACIDAD INTELECTUAL	PARAMUNICIPALES MAYORES	94.78%	100.00%	98.91%	100.00%	80.00%	-
COMITÉ DE FERIA DE ZAPOTLAN EL GRANDE	PARAMUNICIPALES MAYORES	100.00%	100.00%	100.00%	100.00%	100.00%	-
CONSEJO MUNICIPAL CONTRA LAS ADICCIONES EN SAN PEDRO TLAQUEPAQUE	PARAMUNICIPALES MAYORES	100.00%	100.00%	100.00%	100.00%	100.00%	-
CONSEJO MUNICIPAL DE DEPORTE DE ZAPOPAN	PARAMUNICIPALES MAYORES	100.00%	100.00%	100.00%	100.00%	100.00%	-
CONSEJO MUNICIPAL DEL DEPORTE DE GUADALAJARA	PARAMUNICIPALES MAYORES	100.00%	100.00%	100.00%	100.00%	100.00%	-
CONSEJO MUNICIPAL DEL DEPORTE DE JOCOTEPEC JALISCO	PARAMUNICIPALES MAYORES	53.86%	69.33%	60.00%	25.46%	50.00%	-
CONSEJO MUNICIPAL DEL DEPORTE DE PUERTO VALLARTA	PARAMUNICIPALES MAYORES	89.20%	75.67%	88.57%	100.00%	100.00%	-
CONSEJO MUNICIPAL DEL DEPORTE DE SAN PEDRO TLAQUEPAQUE	PARAMUNICIPALES MAYORES	97.20%	92.00%	100.00%	100.00%	100.00%	-
CONSEJO MUNICIPAL DEL DEPORTE DE TLAJOMULCO DE ZUÑIGA JALISCO.	PARAMUNICIPALES MAYORES	80.95%	91.67%	89.09%	92.73%	50.00%	-
CONSEJO MUNICIPAL DEL DEPORTE DE TONALÁ	PARAMUNICIPALES MAYORES	75.23%	72.33%	49.09%	75.46%	100.00%	-
CONSEJO SOCIAL DE COOPERACIÓN PARA EL DESARROLLO URBANO	PARAMUNICIPALES MAYORES	87.74%	96.67%	61.82%	82.73%	100.00%	-
DESARROLLO INTEGRAL DE LA FAMILIA DE SAN MARTÍN HIDALGO	PARAMUNICIPALES MAYORES	100.00%	100.00%	100.00%	100.00%	100.00%	-
DESARROLLO INTEGRAL DE LA FAMILIA DEL MUNICIPIO DE TEPATITLAN DE MORELOS	PARAMUNICIPALES MAYORES	82.08%	71.67%	60.00%	100.00%	100.00%	-
DIF ZAPOTLÁN	PARAMUNICIPALES MAYORES	83.94%	75.00%	63.43%	100.00%	100.00%	-
INSTITUTO DE ALTERNATIVAS PARA LOS JOVENES DEL MUNICIPIO DE TLAJOMULCO DE ZUÑIGA JALISCO	PARAMUNICIPALES MAYORES	99.30%	98.00%	100.00%	100.00%	100.00%	-
INSTITUTO DE ALTERNATIVAS PARA LOS JÓVENES DEL MUNICIPIO DE TONALÁ	PARAMUNICIPALES MAYORES	96.93%	94.33%	94.55%	100.00%	100.00%	-
INSTITUTO DE CULTURA RECREACIÓN Y DEPORTE DEL MUNICIPIO DE TLAJOMULCO DE ZUÑIGA JALISCO	PARAMUNICIPALES MAYORES	83.05%	100.00%	92.31%	85.46%	50.00%	-
INSTITUTO MUNICIPAL DE ATENCIÓN A LA JUVENTUD DE GUADALAJARA	PARAMUNICIPALES MAYORES	93.00%	80.00%	100.00%	100.00%	100.00%	-
INSTITUTO MUNICIPAL DE LA JUVENTUD EN TLAQUEPAQUE	PARAMUNICIPALES MAYORES	100.00%	100.00%	100.00%	100.00%	100.00%	-
INSTITUTO MUNICIPAL DE LA MUJER DE AUTLÁN	PARAMUNICIPALES MAYORES	12.50%	30.00%	0.00%	10.00%	0.00%	-
INSTITUTO MUNICIPAL DE LA MUJER DE TONALÁ	PARAMUNICIPALES MAYORES	14.82%	20.00%	0.00%	39.09%	0.00%	-
INSTITUTO MUNICIPAL DE LA MUJER ZAPOTLENSE	PARAMUNICIPALES MAYORES	11.08%	31.67%	0.00%	0.00%	0.00%	-
INSTITUTO MUNICIPAL DE LA VIVIENDA DE GUADALAJARA	PARAMUNICIPALES MAYORES	59.61%	56.67%	37.71%	36.18%	100.00%	-
INSTITUTO MUNICIPAL DE LAS MUJERES DE IXTLAHUACÁN DE LOS MEMBRILLOS	PARAMUNICIPALES MAYORES	55.43%	77.67%	11.43%	79.82%	40.00%	-
INSTITUTO MUNICIPAL DE LAS MUJERES DEL MUNICIPIO DE TAMAZULA DE GORDIANO JALISCO	PARAMUNICIPALES MAYORES	34.30%	43.33%	0.00%	58.18%	30.00%	-
INSTITUTO MUNICIPAL DE LAS MUJERES EN GUADALAJARA	PARAMUNICIPALES MAYORES	100.00%	100.00%	100.00%	100.00%	100.00%	-

NOMBRE DEL ENTE PÚBLICO	CLASIFICACIÓN DEL ENTE EN SEVAC	RESULTADO GLOBAL	A. REGISTROS CONTABLES	B. REGISTROS PRESUPUESTALES	C. REGISTROS ADMINISTRATIVOS	D. TRANSPARENCIA	E. CUENTA PÚBLICA MUNICIPAL (MIF)
INSTITUTO MUNICIPAL DE LAS MUJERES Y PARA LA IGUALDAD SUSTANTIVA EN SAN PEDRO TLAQUEPAQUE	PARAMUNICIPALES MAYORES	100.00%	100.00%	100.00%	100.00%	100.00%	-
INSTITUTO MUNICIPAL DE LAS MUJERES ZAPOPANAS PARA LA IGUALDAD SUSTANTIVA	PARAMUNICIPALES MAYORES	98.25%	95.00%	100.00%	100.00%	100.00%	-
INSTITUTO PARA LA IGUALDAD SUSTANTIVA ENTRE MUJERES Y HOMBRES DE JOCOTEPEC JALISCO	PARAMUNICIPALES MAYORES	92.25%	87.00%	84.00%	100.00%	100.00%	-
INSTITUTO VALLARTENSE DE CULTURA	PARAMUNICIPALES MAYORES	84.00%	91.67%	100.00%	97.09%	50.00%	-
OPD SERVICIOS DE SALUD DEL MUNICIPIO DE ZAPOPAN	PARAMUNICIPALES MAYORES	100.00%	100.00%	100.00%	100.00%	100.00%	-
PATRONATO DE LAS INSTALACIONES DE LA FERIA DE LAGOS DE MORENO	PARAMUNICIPALES MAYORES	91.65%	91.00%	84.00%	90.00%	100.00%	-
PATRONATO DEL CENTRO HISTÓRICO BARRIOS Y ZONAS TRADICIONALES DE LA CIUDAD DE GUADALAJARA	PARAMUNICIPALES MAYORES	100.00%	100.00%	100.00%	100.00%	100.00%	-
PATRONATO NACIONAL DE LA CERÁMICA O.P.D	PARAMUNICIPALES MAYORES	100.00%	100.00%	100.00%	100.00%	100.00%	-
RED DE BOSQUES URBANOS DE GUADALAJARA	PARAMUNICIPALES MAYORES	100.00%	100.00%	100.00%	100.00%	100.00%	-
SISTEMA ADMINISTRATIVO MUNICIPAL DE AGUA POTABLE Y ALCANTARILLADO IXTLAHUACÁN DE LOS MEMBRILLOS	PARAMUNICIPALES MAYORES	53.79%	74.33%	5.46%	70.91%	50.00%	-
SISTEMA BARQUENSE DE AGUA POTABLE ALCANTARILLADO Y SANEAMIENTO DEL MUNICIPIO DE LA BARCA	PARAMUNICIPALES MAYORES	10.22%	19.33%	0.00%	17.27%	0.00%	-
SISTEMA DE AGUA POTABLE ALCANTARILLADO Y SANEAMIENTO DEL MUNICIPIO DE SAN MIGUEL EL ALTO	PARAMUNICIPALES MAYORES	100.00%	100.00%	100.00%	100.00%	100.00%	-
SISTEMA DE AGUA POTABLE ALCANTARILLADO Y SANEAMIENTO DEL MUNICIPIO DE ARANDAS	PARAMUNICIPALES MAYORES	79.71%	83.67%	77.14%	100.00%	60.00%	-
SISTEMA DE AGUA POTABLE DE ZAPOTLÁN	PARAMUNICIPALES MAYORES	100.00%	100.00%	100.00%	100.00%	100.00%	-
SISTEMA DE AGUA POTABLE ALCANTARILLADO Y SANEAMIENTO DEL MUNICIPIO DE AMECA	PARAMUNICIPALES MAYORES	56.02%	69.33%	60.00%	61.27%	30.00%	-
SISTEMA DE LOS SERVICIOS DE AGUA POTABLE DRENAJE Y ALCANTARILLADO DE ATOTONILCO EL ALTO	PARAMUNICIPALES MAYORES	86.93%	89.67%	60.00%	92.73%	100.00%	-
SISTEMA DEL AGUA DE SAN MARTÍN HIDALGO	PARAMUNICIPALES MAYORES	100.00%	100.00%	100.00%	100.00%	100.00%	-
SISTEMA DIF DEL MUNICIPIO DE TEOCALICHE	PARAMUNICIPALES MAYORES	93.65%	91.00%	84.00%	100.00%	100.00%	-
SISTEMA INTEGRAL PARA EL DESARROLLO DE LA FAMILIA DEL MUNICIPIO DE CIHUATLÁN	PARAMUNICIPALES MAYORES	18.65%	36.67%	0.00%	29.09%	0.00%	-
SISTEMA INTEGRAL PARA EL DESARROLLO DE LA FAMILIA DEL MUNICIPIO DE TLAJOMULCO DE ZUÑIGA	PARAMUNICIPALES MAYORES	94.51%	95.00%	88.57%	92.73%	100.00%	-
SISTEMA MUNICIPAL DE AGUA POTABLE Y ALCANTARILLADO DE CHAPALA	PARAMUNICIPALES MAYORES	59.64%	60.00%	0.00%	68.18%	100.00%	-
SISTEMA PARA EL DESARROLLO INTEGRAL DE LA FAMILIA DE JALOSTOTITLÁN	PARAMUNICIPALES MAYORES	17.67%	33.33%	5.46%	24.55%	0.00%	-
SISTEMA PARA EL DESARROLLO INTEGRAL DE LA FAMILIA DE ATOTONILCO EL ALTO	PARAMUNICIPALES MAYORES	75.60%	66.00%	60.00%	90.00%	90.00%	-
SISTEMA PARA EL DESARROLLO INTEGRAL DE LA FAMILIA DE LAGOS DE MORENO	PARAMUNICIPALES MAYORES	0.00%	0.00%	0.00%	0.00%	0.00%	-
SISTEMA PARA EL DESARROLLO INTEGRAL DE LA FAMILIA DE OCOTLAN JALISCO	PARAMUNICIPALES MAYORES	35.54%	61.67%	0.00%	7.27%	50.00%	-
SISTEMA PARA EL DESARROLLO INTEGRAL DE LA FAMILIA DE PONCITLÁN	PARAMUNICIPALES MAYORES	0.00%	0.00%	0.00%	0.00%	0.00%	-
SISTEMA PARA EL DESARROLLO INTEGRAL DE LA FAMILIA DEL MUNICIPIO DE AMECA	PARAMUNICIPALES MAYORES	48.68%	40.00%	0.00%	60.91%	90.00%	-
SISTEMA PARA EL DESARROLLO INTEGRAL DE LA FAMILIA DEL MUNICIPIO DE ARANDAS	PARAMUNICIPALES MAYORES	44.49%	61.67%	21.82%	92.73%	0.00%	-
SISTEMA PARA EL DESARROLLO INTEGRAL DE LA FAMILIA DEL MUNICIPIO DE AUTLÁN	PARAMUNICIPALES MAYORES	80.18%	89.67%	60.00%	84.00%	80.00%	-
SISTEMA PARA EL DESARROLLO INTEGRAL DE LA FAMILIA DEL MUNICIPIO DE AYOTLAN	PARAMUNICIPALES MAYORES	38.78%	61.67%	3.27%	82.73%	0.00%	-
SISTEMA PARA EL DESARROLLO INTEGRAL DE LA FAMILIA DEL MUNICIPIO DE CHAPALA	PARAMUNICIPALES MAYORES	20.37%	48.33%	0.00%	17.27%	0.00%	-
SISTEMA PARA EL DESARROLLO INTEGRAL DE LA FAMILIA DEL MUNICIPIO DE COCULA	PARAMUNICIPALES MAYORES	73.72%	77.00%	10.29%	98.55%	100.00%	-
SISTEMA PARA EL DESARROLLO INTEGRAL DE LA FAMILIA DEL MUNICIPIO DE EL SALTO JALISCO	PARAMUNICIPALES MAYORES	66.92%	70.33%	22.86%	76.18%	90.00%	-
SISTEMA PARA EL DESARROLLO INTEGRAL DE LA FAMILIA DEL MUNICIPIO DE ENCARNACION	PARAMUNICIPALES MAYORES	96.80%	95.00%	100.00%	92.73%	100.00%	-
SISTEMA PARA EL DESARROLLO INTEGRAL DE LA FAMILIA DEL MUNICIPIO DE GUADALAJARA	PARAMUNICIPALES MAYORES	100.00%	100.00%	100.00%	100.00%	100.00%	-
SISTEMA PARA EL DESARROLLO INTEGRAL DE LA FAMILIA DEL MUNICIPIO DE IXTLAHUACÁN DE LOS MEMBRILLOS	PARAMUNICIPALES MAYORES	31.50%	67.67%	0.00%	39.09%	0.00%	-

NOMBRE DEL ENTE PÚBLICO	CLASIFICACIÓN DEL ENTE EN SEVAC	RESULTADO GLOBAL	A. REGISTROS CONTABLES	B. REGISTROS PRESUPUESTALES	C. REGISTROS ADMINISTRATIVOS	D. TRANSPARENCIA	E. CUENTA PÚBLICA MUNICIPAL (MIF)
SISTEMA PARA EL DESARROLLO INTEGRAL DE LA FAMILIA DEL MUNICIPIO DE JOCOTEPEC	PARAMUNICIPALES MAYORES	92.00%	100.00%	60.00%	100.00%	100.00%	-
SISTEMA PARA EL DESARROLLO INTEGRAL DE LA FAMILIA DEL MUNICIPIO DE LA BARCA JALISCO	PARAMUNICIPALES MAYORES	47.17%	91.67%	0.00%	75.46%	0.00%	-
SISTEMA PARA EL DESARROLLO INTEGRAL DE LA FAMILIA DEL MUNICIPIO DE OJUELOS JALISCO	PARAMUNICIPALES MAYORES	63.71%	88.33%	4.36%	97.09%	50.00%	-
SISTEMA PARA EL DESARROLLO INTEGRAL DE LA FAMILIA DEL MUNICIPIO DE PUERTO VALLARTA	PARAMUNICIPALES MAYORES	44.24%	58.33%	94.55%	24.55%	0.00%	-
SISTEMA PARA EL DESARROLLO INTEGRAL DE LA FAMILIA DEL MUNICIPIO DE SAN JUAN DE LOS LAGOS	PARAMUNICIPALES MAYORES	100.00%	100.00%	100.00%	100.00%	100.00%	-
SISTEMA PARA EL DESARROLLO INTEGRAL DE LA FAMILIA DEL MUNICIPIO DE SAN MIGUEL EL ALTO	PARAMUNICIPALES MAYORES	97.50%	100.00%	100.00%	100.00%	90.00%	-
SISTEMA PARA EL DESARROLLO INTEGRAL DE LA FAMILIA DEL MUNICIPIO DE SAYULA JALISCO	PARAMUNICIPALES MAYORES	25.85%	33.33%	0.00%	70.91%	0.00%	-
SISTEMA PARA EL DESARROLLO INTEGRAL DE LA FAMILIA DEL MUNICIPIO DE TALA JALISCO	PARAMUNICIPALES MAYORES	31.57%	42.33%	22.86%	60.91%	0.00%	-
SISTEMA PARA EL DESARROLLO INTEGRAL DE LA FAMILIA DEL MUNICIPIO DE TAMAZULA DE GORDIANO JALISCO	PARAMUNICIPALES MAYORES	61.13%	67.00%	50.91%	100.00%	30.00%	-
SISTEMA PARA EL DESARROLLO INTEGRAL DE LA FAMILIA DEL MUNICIPIO DE TEQUILA JALISCO	PARAMUNICIPALES MAYORES	72.84%	95.00%	60.00%	75.46%	50.00%	-
SISTEMA PARA EL DESARROLLO INTEGRAL DE LA FAMILIA DEL MUNICIPIO DE TLAQUEPAQUE	PARAMUNICIPALES MAYORES	100.00%	100.00%	100.00%	100.00%	100.00%	-
SISTEMA PARA EL DESARROLLO INTEGRAL DE LA FAMILIA DEL MUNICIPIO DE TOMATLÁN	PARAMUNICIPALES MAYORES	26.65%	36.67%	32.73%	36.36%	0.00%	-
SISTEMA PARA EL DESARROLLO INTEGRAL DE LA FAMILIA DEL MUNICIPIO DE TONALÁ	PARAMUNICIPALES MAYORES	97.51%	96.00%	94.55%	100.00%	100.00%	-
SISTEMA PARA EL DESARROLLO INTEGRAL DE LA FAMILIA DEL MUNICIPIO DE TUXPAN	PARAMUNICIPALES MAYORES	32.89%	55.00%	0.00%	68.18%	0.00%	-
SISTEMA PARA EL DESARROLLO INTEGRAL DE LA FAMILIA DEL MUNICIPIO DE ZACOALCO DE TORRES	PARAMUNICIPALES MAYORES	75.00%	100.00%	100.00%	100.00%	0.00%	-
SISTEMA PARA EL DESARROLLO INTEGRAL DE LA FAMILIA DEL MUNICIPIO DE ZAPOPAN	PARAMUNICIPALES MAYORES	100.00%	100.00%	100.00%	100.00%	100.00%	-
SISTEMA PARA EL DESARROLLO INTEGRAL DE LA FAMILIA DEL MUNICIPIO DE ZAPOTILTIC	PARAMUNICIPALES MAYORES	13.11%	25.00%	0.00%	21.82%	0.00%	-
SISTEMA PARA EL DESARROLLO INTEGRAL DE LA FAMILIA DEL MUNICIPIO DE ZAPOTLANEJO JALISCO	PARAMUNICIPALES MAYORES	79.18%	86.67%	66.86%	52.36%	100.00%	-
ZOOLOGICO GUADALAJARA	PARAMUNICIPALES MAYORES	100.00%	100.00%	100.00%	100.00%	100.00%	-
CONSEJO MUNICIPAL DEL DEPORTE DE YAHUALICA	PARAMUNICIPALES MENORES	15.25%	5.00%	30.00%	0.00%	30.00%	-
DIF ACATLÁN	PARAMUNICIPALES MENORES	90.92%	94.00%	70.00%	95.09%	100.00%	-
DIF MUNICIPAL DE AMATITÁN	PARAMUNICIPALES MENORES	86.25%	75.00%	100.00%	100.00%	80.00%	-
DIF MUNICIPAL DE ATEMAJAC DE BRIZUELA	PARAMUNICIPALES MENORES	12.53%	23.33%	0.00%	21.82%	0.00%	-
DIF MUNICIPAL DE JESÚS MARÍA	PARAMUNICIPALES MENORES	88.60%	96.00%	100.00%	100.00%	60.00%	-
DIF MUNICIPAL DE TONILA	PARAMUNICIPALES MENORES	14.55%	0.00%	0.00%	72.73%	0.00%	-
DIF MUNICIPAL IXTLAHUACAN DEL RÍO	PARAMUNICIPALES MENORES	33.02%	42.00%	0.00%	29.09%	50.00%	-
DIF MUNICIPAL PIHUAMO	PARAMUNICIPALES MENORES	100.00%	100.00%	100.00%	100.00%	100.00%	-
INSTITUTO DE LAS MUJERES DE SAN DIEGO DE ALEJANDRÍA	PARAMUNICIPALES MENORES	30.03%	68.67%	30.00%	0.00%	0.00%	-
INSTITUTO MUNICIPAL DE LAS MUJERES DE EL GRULLO	PARAMUNICIPALES MENORES	73.35%	73.33%	52.50%	60.91%	100.00%	-
INSTITUTO MUNICIPAL DE LAS MUJERES DE GUACHINANGO	PARAMUNICIPALES MENORES	0.00%	0.00%	0.00%	0.00%	0.00%	-
INSTITUTO MUNICIPAL DE LAS MUJERES DE JILOTLÁN	PARAMUNICIPALES MENORES	97.15%	93.00%	100.00%	98.00%	100.00%	-
INSTITUTO MUNICIPAL DE LAS MUJERES DE SAN JULIÁN	PARAMUNICIPALES MENORES	93.06%	81.00%	100.00%	98.55%	100.00%	-
INSTITUTO MUNICIPAL DE LAS MUJERES DE TENAMAXTLÁN	PARAMUNICIPALES MENORES	61.47%	65.67%	79.00%	50.91%	50.00%	-
INSTITUTO MUNICIPAL DE LAS MUJERES DEL MUNICIPIO DE SAN IGNACIO CERRO GORDO JALISCO	PARAMUNICIPALES MENORES	51.08%	68.67%	0.00%	72.73%	50.00%	-
INSTITUTO TECALITLENSE DE LA MUJER	PARAMUNICIPALES MENORES	46.89%	85.00%	17.50%	68.18%	0.00%	-
ORGANISMO OPERADOR DEL SISTEMA DE AGUA POTABLE Y ALCANTARILLADO DE UNIÓN DE TULA	PARAMUNICIPALES MENORES	60.87%	87.33%	61.50%	90.00%	0.00%	-

NOMBRE DEL ENTE PÚBLICO	CLASIFICACIÓN DEL ENTE EN SEVAC	RESULTADO GLOBAL	A. REGISTROS CONTABLES	B. REGISTROS PRESUPUESTALES	C. REGISTROS ADMINISTRATIVOS	D. TRANSPARENCIA	E. CUENTA PÚBLICA MUNICIPAL (MIF)
SISTEMA DE AGUA POTABLE ALCANTARILLADO Y SANEAMIENTO DE COLOTLÁN	PARAMUNICIPALES MENORES	84.88%	96.67%	100.00%	92.73%	50.00%	-
SISTEMA DE AGUA POTABLE ALCANTARILLADO Y SANEAMIENTO DEL MUNICIPIO DE LA HUERTA JALISCO	PARAMUNICIPALES MENORES	78.67%	91.33%	100.00%	96.00%	30.00%	-
SISTEMA DE AGUA POTABLE ALCANTARILLADO Y SANEAMIENTO DEL MUNICIPIO DE MAZAMITLA	PARAMUNICIPALES MENORES	60.00%	55.33%	0.00%	78.18%	100.00%	-
SISTEMA DE AGUA POTABLE ALCANTARILLADO Y SANEAMIENTO DEL MUNICIPIO DE SAN IGNACIO CERRO GORDO JALISCO	PARAMUNICIPALES MENORES	88.25%	95.00%	100.00%	100.00%	60.00%	-
SISTEMA DE AGUA POTABLE ALCANTARILLADO Y SANEAMIENTO DEL MUNICIPIO DE SAN JULIÁN JALISCO	PARAMUNICIPALES MENORES	94.33%	86.33%	97.00%	98.55%	100.00%	-
SISTEMA DE AGUA POTABLE ALCANTARILLADO Y SANEAMIENTO DEL MUNICIPIO DE TALPA DE ALLENDE	PARAMUNICIPALES MENORES	21.04%	39.33%	0.00%	36.36%	0.00%	-
SISTEMA DE AGUA POTABLE ALCANTARILLADO Y SANEAMIENTO DEL MUNICIPIO DE VILLA HIDALGO	PARAMUNICIPALES MENORES	100.00%	100.00%	100.00%	100.00%	100.00%	-
SISTEMA DE AGUA POTABLE Y ALCANTARILLADO DEL MUNICIPIO DE MAGDALENA JALISCO	PARAMUNICIPALES MENORES	99.53%	98.67%	100.00%	100.00%	100.00%	-
SISTEMA DE AGUA POTABLE Y ALCANTARILLADO DEL MUNICIPIO DE MASCOTA	PARAMUNICIPALES MENORES	95.65%	91.00%	94.00%	100.00%	100.00%	-
SISTEMA DIF ACATIC	PARAMUNICIPALES MENORES	48.00%	50.00%	0.00%	90.00%	50.00%	-
SISTEMA DIF DEL MUNICIPIO DE MASCOTA	PARAMUNICIPALES MENORES	96.62%	90.33%	100.00%	100.00%	100.00%	-
SISTEMA DIF MUNICIPAL DE CABO CORRIENTES	PARAMUNICIPALES MENORES	75.00%	100.00%	100.00%	100.00%	0.00%	-
SISTEMA DIF TONAYA	PARAMUNICIPALES MENORES	0.00%	0.00%	0.00%	0.00%	0.00%	-
SISTEMA INTEGRAL DE AGUA TAPALPA	PARAMUNICIPALES MENORES	73.33%	86.67%	0.00%	90.00%	100.00%	-
SISTEMA INTEGRAL DE LA FAMILIA SAN MARCOS IAS	PARAMUNICIPALES MENORES	23.02%	45.00%	0.00%	36.36%	0.00%	-
SISTEMA INTERMUNICIPAL DE MANEJO DE RESIDUOS SURESTE	PARAMUNICIPALES MENORES	88.07%	93.33%	64.50%	100.00%	90.00%	-
SISTEMA PARA EL DESARROLLO INTEGRAL DE LA FAMILIA DEL MUNICIPIO DE MEXTICACÁN JALISCO	PARAMUNICIPALES MENORES	87.20%	92.00%	100.00%	100.00%	60.00%	-
SISTEMA PARA EL DESARROLLO INTEGRAL DE LA FAMILIA DE BOLAÑOS	PARAMUNICIPALES MENORES	0.00%	0.00%	0.00%	0.00%	0.00%	-
SISTEMA PARA EL DESARROLLO INTEGRAL DE LA FAMILIA DE CAÑADAS DE OBREGÓN	PARAMUNICIPALES MENORES	90.15%	94.67%	88.00%	97.09%	80.00%	-
SISTEMA PARA EL DESARROLLO INTEGRAL DE LA FAMILIA DE GÓMEZ FARIAS	PARAMUNICIPALES MENORES	84.90%	96.00%	94.00%	100.00%	50.00%	-
SISTEMA PARA EL DESARROLLO INTEGRAL DE LA FAMILIA DE MEZQUITIC	PARAMUNICIPALES MENORES	19.47%	35.67%	0.00%	34.91%	0.00%	-
SISTEMA PARA EL DESARROLLO INTEGRAL DE LA FAMILIA DE TECHALUTA DE MONTENEGRO	PARAMUNICIPALES MENORES	30.43%	42.67%	77.50%	0.00%	0.00%	-
SISTEMA PARA EL DESARROLLO INTEGRAL DE LA FAMILIA DE TOTATICHE	PARAMUNICIPALES MENORES	91.12%	82.00%	100.00%	87.09%	100.00%	-
SISTEMA PARA EL DESARROLLO INTEGRAL DE LA FAMILIA DE VALLE DE GUADALUPE	PARAMUNICIPALES MENORES	13.15%	21.67%	0.00%	27.82%	0.00%	-
SISTEMA PARA EL DESARROLLO INTEGRAL DE LA FAMILIA DE ZAPOTITLÁN DE VADILLO	PARAMUNICIPALES MENORES	91.36%	95.00%	100.00%	90.55%	80.00%	-
SISTEMA PARA EL DESARROLLO INTEGRAL DE LA FAMILIA DEL MUNICIPIO DE AHUALULCO DE MERCADO	PARAMUNICIPALES MENORES	60.21%	81.67%	35.50%	47.64%	60.00%	-
SISTEMA PARA EL DESARROLLO INTEGRAL DE LA FAMILIA DEL MUNICIPIO DE AMACUECA	PARAMUNICIPALES MENORES	55.53%	58.00%	70.00%	43.64%	50.00%	-
SISTEMA PARA EL DESARROLLO INTEGRAL DE LA FAMILIA DEL MUNICIPIO DE ANTONIO ESCOBEDO JALISCO	PARAMUNICIPALES MENORES	89.82%	92.00%	70.00%	93.09%	100.00%	-
SISTEMA PARA EL DESARROLLO INTEGRAL DE LA FAMILIA DEL MUNICIPIO DE ARENAL	PARAMUNICIPALES MENORES	58.73%	80.00%	100.00%	53.64%	0.00%	-
SISTEMA PARA EL DESARROLLO INTEGRAL DE LA FAMILIA DEL MUNICIPIO DE ATENGO	PARAMUNICIPALES MENORES	45.11%	66.67%	0.00%	46.36%	50.00%	-
SISTEMA PARA EL DESARROLLO INTEGRAL DE LA FAMILIA DEL MUNICIPIO DE ATENGUILLO	PARAMUNICIPALES MENORES	31.15%	36.67%	0.00%	29.09%	50.00%	-
SISTEMA PARA EL DESARROLLO INTEGRAL DE LA FAMILIA DEL MUNICIPIO DE ATOYAC JALISCO	PARAMUNICIPALES MENORES	90.00%	100.00%	100.00%	100.00%	60.00%	-
SISTEMA PARA EL DESARROLLO INTEGRAL DE LA FAMILIA DEL MUNICIPIO DE AYUTLA	PARAMUNICIPALES MENORES	100.00%	100.00%	100.00%	100.00%	100.00%	-
SISTEMA PARA EL DESARROLLO INTEGRAL DE LA FAMILIA DEL MUNICIPIO DE CASIMIRO CASTILLO	PARAMUNICIPALES MENORES	54.22%	47.00%	100.00%	26.36%	50.00%	-
SISTEMA PARA EL DESARROLLO INTEGRAL DE LA FAMILIA DEL MUNICIPIO DE CHIMALTITAN JALISCO	PARAMUNICIPALES MENORES	31.15%	36.67%	0.00%	29.09%	50.00%	-

NOMBRE DEL ENTE PÚBLICO	CLASIFICACIÓN DEL ENTE EN SEVAC	RESULTADO GLOBAL	A. REGISTROS CONTABLES	B. REGISTROS PRESUPUESTALES	C. REGISTROS ADMINISTRATIVOS	D. TRANSPARENCIA	E. CUENTA PÚBLICA MUNICIPAL (MIF)
SISTEMA PARA EL DESARROLLO INTEGRAL DE LA FAMILIA DEL MUNICIPIO DE CHIQUILISTLÁN	PARAMUNICIPALES MENORES	21.28%	48.33%	0.00%	21.82%	0.00%	-
SISTEMA PARA EL DESARROLLO INTEGRAL DE LA FAMILIA DEL MUNICIPIO DE COLOTLÁN	PARAMUNICIPALES MENORES	51.02%	76.33%	0.00%	84.00%	30.00%	-
SISTEMA PARA EL DESARROLLO INTEGRAL DE LA FAMILIA DEL MUNICIPIO DE CONCEPCION DE BUENOS AIRES	PARAMUNICIPALES MENORES	33.52%	54.33%	0.00%	10.00%	50.00%	-
SISTEMA PARA EL DESARROLLO INTEGRAL DE LA FAMILIA DEL MUNICIPIO DE CUAUTITLAN DE GARCIA BARRAGAN	PARAMUNICIPALES MENORES	73.25%	95.00%	100.00%	100.00%	0.00%	-
SISTEMA PARA EL DESARROLLO INTEGRAL DE LA FAMILIA DEL MUNICIPIO DE CUAUTLA JALISCO	PARAMUNICIPALES MENORES	98.00%	100.00%	100.00%	90.00%	100.00%	-
SISTEMA PARA EL DESARROLLO INTEGRAL DE LA FAMILIA DEL MUNICIPIO DE CUQUIO	PARAMUNICIPALES MENORES	80.44%	77.00%	57.00%	85.46%	100.00%	-
SISTEMA PARA EL DESARROLLO INTEGRAL DE LA FAMILIA DEL MUNICIPIO DE DEGOLLADO	PARAMUNICIPALES MENORES	60.62%	44.00%	30.00%	71.09%	100.00%	-
SISTEMA PARA EL DESARROLLO INTEGRAL DE LA FAMILIA DEL MUNICIPIO DE EJUTLA	PARAMUNICIPALES MENORES	49.76%	63.33%	0.00%	75.46%	50.00%	-
SISTEMA PARA EL DESARROLLO INTEGRAL DE LA FAMILIA DEL MUNICIPIO DE EL GRULLO	PARAMUNICIPALES MENORES	61.55%	82.67%	17.50%	83.09%	50.00%	-
SISTEMA PARA EL DESARROLLO INTEGRAL DE LA FAMILIA DEL MUNICIPIO DE EL LIMÓN	PARAMUNICIPALES MENORES	78.63%	84.67%	70.00%	100.00%	60.00%	-
SISTEMA PARA EL DESARROLLO INTEGRAL DE LA FAMILIA DEL MUNICIPIO DE ETZATLAN	PARAMUNICIPALES MENORES	44.65%	30.00%	88.00%	82.73%	0.00%	-
SISTEMA PARA EL DESARROLLO INTEGRAL DE LA FAMILIA DEL MUNICIPIO DE GUACHINANGO	PARAMUNICIPALES MENORES	50.33%	56.67%	0.00%	90.00%	50.00%	-
SISTEMA PARA EL DESARROLLO INTEGRAL DE LA FAMILIA DEL MUNICIPIO DE HOSTOTIPAQUILLO	PARAMUNICIPALES MENORES	68.36%	92.67%	100.00%	79.64%	0.00%	-
SISTEMA PARA EL DESARROLLO INTEGRAL DE LA FAMILIA DEL MUNICIPIO DE HUEJÚCAR	PARAMUNICIPALES MENORES	57.38%	53.33%	0.00%	68.55%	100.00%	-
SISTEMA PARA EL DESARROLLO INTEGRAL DE LA FAMILIA DEL MUNICIPIO DE HUEJUQUILLA EL ALTO JALISCO	PARAMUNICIPALES MENORES	25.83%	56.67%	30.00%	0.00%	0.00%	-
SISTEMA PARA EL DESARROLLO INTEGRAL DE LA FAMILIA DEL MUNICIPIO DE JAMAY	PARAMUNICIPALES MENORES	10.50%	30.00%	0.00%	0.00%	0.00%	-
SISTEMA PARA EL DESARROLLO INTEGRAL DE LA FAMILIA DEL MUNICIPIO DE JILOTLÁN DE LOS DOLORES	PARAMUNICIPALES MENORES	100.00%	100.00%	100.00%	100.00%	100.00%	-
SISTEMA PARA EL DESARROLLO INTEGRAL DE LA FAMILIA DEL MUNICIPIO DE JUANACATLAN JALISCO	PARAMUNICIPALES MENORES	98.03%	96.67%	100.00%	96.00%	100.00%	-
SISTEMA PARA EL DESARROLLO INTEGRAL DE LA FAMILIA DEL MUNICIPIO DE JUCHITLAN JALISCO	PARAMUNICIPALES MENORES	80.76%	88.00%	100.00%	87.27%	50.00%	-
SISTEMA PARA EL DESARROLLO INTEGRAL DE LA FAMILIA DEL MUNICIPIO DE LA HUERTA JALISCO	PARAMUNICIPALES MENORES	98.25%	95.00%	100.00%	100.00%	100.00%	-
SISTEMA PARA EL DESARROLLO INTEGRAL DE LA FAMILIA DEL MUNICIPIO DE LA MANZANILLA DE LA PAZ	PARAMUNICIPALES MENORES	18.65%	36.67%	0.00%	29.09%	0.00%	-
SISTEMA PARA EL DESARROLLO INTEGRAL DE LA FAMILIA DEL MUNICIPIO DE MAGDALENA JALISCO	PARAMUNICIPALES MENORES	96.83%	96.67%	100.00%	90.00%	100.00%	-
SISTEMA PARA EL DESARROLLO INTEGRAL DE LA FAMILIA DEL MUNICIPIO DE MAZAMITLA	PARAMUNICIPALES MENORES	62.06%	74.33%	35.00%	82.73%	50.00%	-
SISTEMA PARA EL DESARROLLO INTEGRAL DE LA FAMILIA DEL MUNICIPIO DE MIXTLAN	PARAMUNICIPALES MENORES	31.15%	36.67%	0.00%	29.09%	50.00%	-
SISTEMA PARA EL DESARROLLO INTEGRAL DE LA FAMILIA DEL MUNICIPIO DE QUITUPAN JALISCO	PARAMUNICIPALES MENORES	99.20%	100.00%	100.00%	96.00%	100.00%	-
SISTEMA PARA EL DESARROLLO INTEGRAL DE LA FAMILIA DEL MUNICIPIO DE SAN CRISTOBAL DE LA BARRANCA	PARAMUNICIPALES MENORES	98.00%	100.00%	100.00%	90.00%	100.00%	-
SISTEMA PARA EL DESARROLLO INTEGRAL DE LA FAMILIA DEL MUNICIPIO DE SAN DIEGO DE ALEJANDRÍA	PARAMUNICIPALES MENORES	74.30%	98.00%	100.00%	100.00%	0.00%	-
SISTEMA PARA EL DESARROLLO INTEGRAL DE LA FAMILIA DEL MUNICIPIO DE SAN GABRIEL JALISCO	PARAMUNICIPALES MENORES	20.28%	47.67%	18.00%	0.00%	0.00%	-
SISTEMA PARA EL DESARROLLO INTEGRAL DE LA FAMILIA DEL MUNICIPIO DE SAN IGNACIO CERRO GORDO JALISCO	PARAMUNICIPALES MENORES	68.05%	70.00%	0.00%	92.73%	100.00%	-
SISTEMA PARA EL DESARROLLO INTEGRAL DE LA FAMILIA DEL MUNICIPIO DE SAN JULIÁN JALISCO	PARAMUNICIPALES MENORES	95.00%	100.00%	100.00%	100.00%	80.00%	-
SISTEMA PARA EL DESARROLLO INTEGRAL DE LA FAMILIA DEL MUNICIPIO DE SAN MARTÍN DE BOLAÑOS JALISCO	PARAMUNICIPALES MENORES	35.62%	30.33%	52.50%	10.00%	50.00%	-
SISTEMA PARA EL DESARROLLO INTEGRAL DE LA FAMILIA DEL MUNICIPIO DE SAN SEBASTIAN DEL OESTE JALISCO	PARAMUNICIPALES MENORES	100.00%	100.00%	100.00%	100.00%	100.00%	-

NOMBRE DEL ENTE PÚBLICO	CLASIFICACIÓN DEL ENTE EN SEVAC	RESULTADO GLOBAL	A. REGISTROS CONTABLES	B. REGISTROS PRESUPUESTALES	C. REGISTROS ADMINISTRATIVOS	D. TRANSPARENCIA	E. CUENTA PÚBLICA MUNICIPAL (MIF)
SISTEMA PARA EL DESARROLLO INTEGRAL DE LA FAMILIA DEL MUNICIPIO DE SANTA MARÍA DE LOS ÁNGELES JALISCO	PARAMUNICIPALES MENORES	53.14%	71.00%	70.00%	71.46%	0.00%	-
SISTEMA PARA EL DESARROLLO INTEGRAL DE LA FAMILIA DEL MUNICIPIO DE SANTA MARÍA DEL ORO JALISCO	PARAMUNICIPALES MENORES	98.00%	100.00%	100.00%	90.00%	100.00%	-
SISTEMA PARA EL DESARROLLO INTEGRAL DE LA FAMILIA DEL MUNICIPIO DE TALPA DE ALLENDE	PARAMUNICIPALES MENORES	21.57%	45.00%	0.00%	29.09%	0.00%	-
SISTEMA PARA EL DESARROLLO INTEGRAL DE LA FAMILIA DEL MUNICIPIO DE TAPALPA	PARAMUNICIPALES MENORES	92.00%	100.00%	70.00%	90.00%	100.00%	-
SISTEMA PARA EL DESARROLLO INTEGRAL DE LA FAMILIA DEL MUNICIPIO DE TECALITLÁN JALISCO	PARAMUNICIPALES MENORES	94.47%	93.33%	100.00%	84.00%	100.00%	-
SISTEMA PARA EL DESARROLLO INTEGRAL DE LA FAMILIA DEL MUNICIPIO DE TECOLOTLÁN JALISCO	PARAMUNICIPALES MENORES	65.08%	93.33%	58.00%	66.55%	30.00%	-
SISTEMA PARA EL DESARROLLO INTEGRAL DE LA FAMILIA DEL MUNICIPIO DE TENAMAXTLÁN	PARAMUNICIPALES MENORES	87.93%	82.67%	70.00%	100.00%	100.00%	-
SISTEMA PARA EL DESARROLLO INTEGRAL DE LA FAMILIA DEL MUNICIPIO DE TEOCUIATLÁN DE CORONA JALISCO	PARAMUNICIPALES MENORES	74.95%	87.00%	70.00%	90.00%	50.00%	-
SISTEMA PARA EL DESARROLLO INTEGRAL DE LA FAMILIA DEL MUNICIPIO DE TEUCHITLAN JAL.	PARAMUNICIPALES MENORES	94.55%	100.00%	100.00%	72.73%	100.00%	-
SISTEMA PARA EL DESARROLLO INTEGRAL DE LA FAMILIA DEL MUNICIPIO DE TIZAPÁN EL ALTO	PARAMUNICIPALES MENORES	85.25%	75.00%	70.00%	100.00%	100.00%	-
SISTEMA PARA EL DESARROLLO INTEGRAL DE LA FAMILIA DEL MUNICIPIO DE TOLIMÁN	PARAMUNICIPALES MENORES	16.61%	16.67%	17.50%	36.36%	0.00%	-
SISTEMA PARA EL DESARROLLO INTEGRAL DE LA FAMILIA DEL MUNICIPIO DE TOTOTLÁN JALISCO	PARAMUNICIPALES MENORES	53.08%	68.67%	0.00%	82.73%	50.00%	-
SISTEMA PARA EL DESARROLLO INTEGRAL DE LA FAMILIA DEL MUNICIPIO DE TUXCACUESCO JALISCO	PARAMUNICIPALES MENORES	0.00%	0.00%	0.00%	0.00%	0.00%	-
SISTEMA PARA EL DESARROLLO INTEGRAL DE LA FAMILIA DEL MUNICIPIO DE TUXCUECA	PARAMUNICIPALES MENORES	0.00%	0.00%	0.00%	0.00%	0.00%	-
SISTEMA PARA EL DESARROLLO INTEGRAL DE LA FAMILIA DEL MUNICIPIO DE UNIÓN DE SAN ANTONIO JALISCO	PARAMUNICIPALES MENORES	46.55%	50.00%	0.00%	82.73%	50.00%	-
SISTEMA PARA EL DESARROLLO INTEGRAL DE LA FAMILIA DEL MUNICIPIO DE UNIÓN DE TULA JALISCO	PARAMUNICIPALES MENORES	80.00%	90.00%	30.00%	100.00%	90.00%	-
SISTEMA PARA EL DESARROLLO INTEGRAL DE LA FAMILIA DEL MUNICIPIO DE VALLE DE JUAREZ	PARAMUNICIPALES MENORES	61.02%	86.67%	88.00%	65.46%	0.00%	-
SISTEMA PARA EL DESARROLLO INTEGRAL DE LA FAMILIA DEL MUNICIPIO DE VILLA CORONA JALISCO	PARAMUNICIPALES MENORES	16.33%	46.67%	0.00%	0.00%	0.00%	-
SISTEMA PARA EL DESARROLLO INTEGRAL DE LA FAMILIA DEL MUNICIPIO DE VILLA GUERRERO	PARAMUNICIPALES MENORES	56.77%	99.33%	100.00%	10.00%	0.00%	-
SISTEMA PARA EL DESARROLLO INTEGRAL DE LA FAMILIA DEL MUNICIPIO DE VILLA HIDALGO	PARAMUNICIPALES MENORES	99.30%	98.00%	100.00%	100.00%	100.00%	-
SISTEMA PARA EL DESARROLLO INTEGRAL DE LA FAMILIA DEL MUNICIPIO DE VILLA PURIFICACIÓN	PARAMUNICIPALES MENORES	93.25%	95.00%	100.00%	100.00%	80.00%	-
SISTEMA PARA EL DESARROLLO INTEGRAL DE LA FAMILIA DEL MUNICIPIO DE YAHUALICA DE GONZÁLEZ GALLO	PARAMUNICIPALES MENORES	19.82%	40.00%	0.00%	29.09%	0.00%	-
SISTEMA PARA EL DESARROLLO INTEGRAL DE LA FAMILIA DEL MUNICIPIO DE ZAPOTLÁN DEL REY JALISCO	PARAMUNICIPALES MENORES	12.54%	31.67%	0.00%	7.27%	0.00%	-

NOMBRE DEL ENTE PÚBLICO	CLASIFICACIÓN DEL ENTE EN SEVAC	RESULTADO GLOBAL	A. REGISTROS CONTABLES	B. REGISTROS PRESUPUESTALES	C. REGISTROS ADMINISTRATIVOS	D. TRANSPARENCIA	E. CUENTA PÚBLICA MUNICIPAL (MIF)
PODER EJECUTIVO DEL ESTADO DE MÉXICO	PODER EJECUTIVO ESTATAL	100.00%	100.00%	100.00%	100.00%	100.00%	-
COMISIÓN DE DERECHOS HUMANOS DEL ESTADO DE MÉXICO	PODERES Y AUTÓNOMOS	97.87%	93.91%	100.00%	100.00%	100.00%	-
FISCALÍA GENERAL DE JUSTICIA DEL ESTADO DE MÉXICO	PODERES Y AUTÓNOMOS	100.00%	100.00%	100.00%	100.00%	100.00%	-
INSTITUTO DE TRANSPARENCIA Y ACCESO A LA INFORMACIÓN PÚBLICA DEL ESTADO DE MÉXICO Y MUNICIPIOS	PODERES Y AUTÓNOMOS	97.64%	96.96%	94.29%	99.23%	100.00%	-
INSTITUTO ELECTORAL DEL ESTADO DE MÉXICO	PODERES Y AUTÓNOMOS	100.00%	100.00%	100.00%	100.00%	100.00%	-
PODER JUDICIAL DEL ESTADO DE MÉXICO	PODERES Y AUTÓNOMOS	100.00%	100.00%	100.00%	100.00%	100.00%	-
PODER LEGISLATIVO DEL ESTADO DE MÉXICO	PODERES Y AUTÓNOMOS	100.00%	100.00%	100.00%	100.00%	100.00%	-
TRIBUNAL DE JUSTICIA ADMINISTRATIVA DEL ESTADO DE MÉXICO	PODERES Y AUTÓNOMOS	98.94%	96.96%	100.00%	100.00%	100.00%	-
TRIBUNAL ELECTORAL DEL ESTADO DE MÉXICO	PODERES Y AUTÓNOMOS	100.00%	100.00%	100.00%	100.00%	100.00%	-
UNIVERSIDAD AUTÓNOMA DEL ESTADO DE MÉXICO	PODERES Y AUTÓNOMOS	100.00%	100.00%	100.00%	100.00%	100.00%	-
BANCO DE TEJIDOS DEL ESTADO DE MÉXICO	PARAESTATALES	100.00%	100.00%	100.00%	100.00%	100.00%	-
CENTRO DE CONTROL DE CONFIANZA DEL ESTADO DE MÉXICO	PARAESTATALES	85.21%	100.00%	88.57%	100.00%	50.00%	-
CENTRO REGIONAL DE FORMACIÓN DOCENTE E INVESTIGACIÓN EDUCATIVA DEL ESTADO DE MÉXICO	PARAESTATALES	100.00%	100.00%	100.00%	100.00%	100.00%	-
COLEGIO DE BACHILLERES DEL ESTADO DE MÉXICO	PARAESTATALES	100.00%	100.00%	100.00%	100.00%	100.00%	-
COLEGIO DE EDUCACIÓN PROFESIONAL TÉCNICA DEL ESTADO DE MÉXICO	PARAESTATALES	97.87%	93.91%	100.00%	100.00%	100.00%	-
COLEGIO DE ESTUDIOS CIENTÍFICOS Y TECNOLÓGICOS DEL ESTADO DE MÉXICO	PARAESTATALES	100.00%	100.00%	100.00%	100.00%	100.00%	-
COMISIÓN DE CONCILIACIÓN Y ARBITRAJE MÉDICO DEL ESTADO DE MÉXICO	PARAESTATALES	100.00%	100.00%	100.00%	100.00%	100.00%	-
COMISIÓN DEL AGUA DEL ESTADO DE MÉXICO	PARAESTATALES	100.00%	100.00%	100.00%	100.00%	100.00%	-
COMISIÓN ESTATAL DE PARQUES NATURALES Y DE LA FAUNA	PARAESTATALES	98.94%	96.96%	100.00%	100.00%	100.00%	-
COMISIÓN PARA EL DESARROLLO TURÍSTICO DEL VALLE DE TEOTIHUACÁN	PARAESTATALES	84.26%	90.74%	100.00%	100.00%	50.00%	-
COMISIÓN TÉCNICA DEL AGUA DEL ESTADO DE MÉXICO	PARAESTATALES	100.00%	100.00%	100.00%	100.00%	100.00%	-
COMITÉ DE PLANEACIÓN PARA EL DESARROLLO DEL ESTADO DE MÉXICO	PARAESTATALES	96.04%	88.70%	100.00%	100.00%	100.00%	-
CONSEJO DE INVESTIGACIÓN Y EVALUACIÓN DE LA POLÍTICA SOCIAL	PARAESTATALES	100.00%	100.00%	100.00%	100.00%	100.00%	-
CONSEJO ESTATAL DE LA MUJER Y BIENESTAR SOCIAL	PARAESTATALES	96.80%	90.87%	100.00%	100.00%	100.00%	-
CONSEJO ESTATAL PARA EL DESARROLLO INTEGRAL DE LOS PUEBLOS INDÍGENAS DEL ESTADO DE MÉXICO	PARAESTATALES	100.00%	100.00%	100.00%	100.00%	100.00%	-
CONSEJO MEXIQUENSE DE CIENCIA Y TECNOLOGÍA	PARAESTATALES	63.10%	90.09%	62.44%	95.39%	0.00%	-
FIDEICOMISO PARA EL DESARROLLO DE PARQUES Y ZONAS INDUSTRIALES EN EL ESTADO DE MÉXICO	PARAESTATALES	90.94%	96.96%	60.00%	100.00%	100.00%	-
FIDEICOMISO PÚBLICO PARA LA CONSTRUCCIÓN DE CENTROS PREVENTIVOS Y DE READAPTACIÓN SOCIAL EN EL ESTADO DE MÉXICO	PARAESTATALES	79.00%	98.78%	84.26%	75.39%	50.00%	-
HOSPITAL REGIONAL DE ALTA ESPECIALIDAD ZUMPANGO	PARAESTATALES	63.43%	91.91%	71.69%	84.62%	0.00%	-
INSPECCIÓN GENERAL DE LAS INSTITUCIONES DE SEGURIDAD PÚBLICA DEL ESTADO DE MÉXICO	PARAESTATALES	98.36%	95.74%	100.00%	99.23%	100.00%	-
INSTITUTO DE ADMINISTRACIÓN PÚBLICA DEL ESTADO DE MÉXICO A.C.	PARAESTATALES	95.27%	90.87%	100.00%	92.31%	100.00%	-
INSTITUTO DE CAPACITACIÓN Y ADIESTRAMIENTO PARA EL TRABAJO INDUSTRIAL	PARAESTATALES	96.17%	94.74%	97.77%	92.31%	100.00%	-
INSTITUTO DE FOMENTO MINERO Y ESTUDIOS GEOLÓGICOS DEL ESTADO DE MÉXICO	PARAESTATALES	78.66%	90.00%	77.14%	96.15%	50.00%	-
INSTITUTO DE INFORMACIÓN E INVESTIGACIÓN GEOGRÁFICA ESTADÍSTICA Y CATASTRAL DEL ESTADO DE MÉXICO	PARAESTATALES	96.95%	95.00%	94.29%	99.23%	100.00%	-
INSTITUTO DE INVESTIGACIÓN Y CAPACITACIÓN AGROPECUARIA ACUÍCOLA Y FORESTAL DEL ESTADO DE MÉXICO	PARAESTATALES	97.03%	100.00%	100.00%	85.17%	100.00%	-
INSTITUTO DE INVESTIGACIÓN Y FOMENTO DE LAS ARTESANÍAS DEL ESTADO DE MÉXICO	PARAESTATALES	68.31%	95.13%	92.00%	83.08%	0.00%	-
INSTITUTO DE LA FUNCIÓN REGISTRAL DEL ESTADO DE MÉXICO	PARAESTATALES	91.92%	96.96%	65.71%	99.23%	100.00%	-
INSTITUTO DE SALUD DEL ESTADO DE MÉXICO	PARAESTATALES	92.19%	96.96%	88.57%	77.69%	100.00%	-
INSTITUTO DE SEGURIDAD SOCIAL DEL ESTADO DE MÉXICO Y MUNICIPIOS	PARAESTATALES	97.69%	100.00%	100.00%	88.46%	100.00%	-



RESULTADOS DEL PERIODO 4 DE 2019
MÉXICO

NOMBRE DEL ENTE PÚBLICO	CLASIFICACIÓN DEL ENTE EN SEVAC	RESULTADO GLOBAL	A. REGISTROS CONTABLES	B. REGISTROS PRESUPUESTALES	C. REGISTROS ADMINISTRATIVOS	D. TRANSPARENCIA	E. CUENTA PÚBLICA MUNICIPAL (MIF)
INSTITUTO ESTATAL DE ENERGÍA Y CAMBIO CLIMÁTICO	PARAESTATALES	100.00%	100.00%	100.00%	100.00%	100.00%	-
INSTITUTO HACENDARIO DEL ESTADO DE MÉXICO	PARAESTATALES	82.91%	93.91%	100.00%	87.69%	50.00%	-
INSTITUTO MATERNO INFANTIL DEL ESTADO DE MÉXICO	PARAESTATALES	86.44%	96.96%	100.00%	100.00%	50.00%	-
INSTITUTO MEXIQUENSE DE LA INFRAESTRUCTURA FISICA EDUCATIVA	PARAESTATALES	100.00%	100.00%	100.00%	100.00%	100.00%	-
INSTITUTO MEXIQUENSE DE LA JUVENTUD	PARAESTATALES	85.37%	93.91%	100.00%	100.00%	50.00%	-
INSTITUTO MEXIQUENSE DE LA PIROTECNIA	PARAESTATALES	97.93%	100.00%	94.29%	95.39%	100.00%	-
INSTITUTO MEXIQUENSE DE LA VIVIENDA SOCIAL	PARAESTATALES	98.17%	96.96%	100.00%	96.15%	100.00%	-
INSTITUTO MEXIQUENSE DE SEGURIDAD Y JUSTICIA	PARAESTATALES	70.85%	59.22%	72.21%	53.41%	100.00%	-
INSTITUTO MEXIQUENSE DEL EMPRENDEDOR	PARAESTATALES	92.20%	86.44%	88.57%	96.15%	100.00%	-
INSTITUTO MEXIQUENSE PARA LA PROTECCIÓN E INTEGRACIÓN AL DESARROLLO DE LAS PERSONAS CON DISCAPACIDAD	PARAESTATALES	98.86%	100.00%	94.29%	100.00%	100.00%	-
JUNTA DE ASISTENCIA PRIVADA DEL ESTADO MÉXICO	PARAESTATALES	78.51%	88.30%	88.57%	86.92%	50.00%	-
JUNTA DE CAMINOS DEL ESTADO DE MÉXICO	PARAESTATALES	93.91%	85.87%	94.29%	100.00%	100.00%	-
PROCURADURÍA DE PROTECCIÓN AL AMBIENTE DEL ESTADO DE MÉXICO	PARAESTATALES	97.27%	98.78%	97.71%	90.77%	100.00%	-
PROCURADURÍA DEL COLONO DEL ESTADO DE MÉXICO	PARAESTATALES	87.07%	98.78%	100.00%	100.00%	50.00%	-
PROTECTORA DE BOSQUES DEL ESTADO DE MÉXICO	PARAESTATALES	96.71%	99.39%	100.00%	84.62%	100.00%	-
RECICLAGUA AMBIENTAL S.A. DE C.V.	PARAESTATALES	80.77%	80.78%	100.00%	100.00%	50.00%	-
RÉGIMEN ESTATAL DE PROTECCIÓN SOCIAL EN SALUD	PARAESTATALES	91.04%	90.74%	71.43%	100.00%	100.00%	-
SECRETARIA EJECUTIVA DEL SISTEMA ESTATAL ANTICORRUPCIÓN DEL ESTADO DE MÉXICO	PARAESTATALES	96.86%	98.17%	100.00%	100.00%	90.00%	-
SERVICIOS EDUCATIVOS INTEGRADOS AL ESTADO DE MÉXICO	PARAESTATALES	95.58%	93.91%	88.57%	100.00%	100.00%	-
SISTEMA DE AUTOPISTAS AEROPUERTOS SERVICIOS CONEXOS Y AUXILIARES DEL ESTADO DE MÉXICO	PARAESTATALES	95.69%	93.30%	94.55%	95.60%	100.00%	-
SISTEMA DE RADIO Y TELEVISIÓN MEXIQUENSE	PARAESTATALES	96.73%	93.91%	94.29%	100.00%	100.00%	-
SISTEMA DE TRANSPORTE MASIVO Y TELEFÉRICO DEL ESTADO DE MÉXICO	PARAESTATALES	87.50%	100.00%	100.00%	100.00%	50.00%	-
SISTEMA PARA EL DESARROLLO INTEGRAL DE LA FAMILIA DEL ESTADO DE MÉXICO	PARAESTATALES	100.00%	100.00%	100.00%	100.00%	100.00%	-
TECNOLÓGICO DE ESTUDIOS SUPERIORES DE CHALCO	PARAESTATALES	94.95%	91.96%	88.83%	100.00%	100.00%	-
TECNOLÓGICO DE ESTUDIOS SUPERIORES DE CHICOLAPAN	PARAESTATALES	97.87%	93.91%	100.00%	100.00%	100.00%	-
TECNOLÓGICO DE ESTUDIOS SUPERIORES DE CHIMALHUACÁN	PARAESTATALES	85.06%	93.91%	100.00%	98.46%	50.00%	-
TECNOLÓGICO DE ESTUDIOS SUPERIORES DE COACALCO	PARAESTATALES	97.30%	95.74%	100.00%	93.96%	100.00%	-
TECNOLÓGICO DE ESTUDIOS SUPERIORES DE CUAUTILÁN IZCALLI	PARAESTATALES	90.49%	87.22%	94.29%	80.55%	100.00%	-
TECNOLÓGICO DE ESTUDIOS SUPERIORES DE ECATEPEC	PARAESTATALES	87.87%	87.83%	88.57%	72.09%	100.00%	-
TECNOLÓGICO DE ESTUDIOS SUPERIORES DE HUIXQUILUCAN	PARAESTATALES	87.50%	100.00%	100.00%	100.00%	50.00%	-
TECNOLÓGICO DE ESTUDIOS SUPERIORES DE IXTAPALUCA	PARAESTATALES	97.03%	91.96%	100.00%	99.23%	100.00%	-
TECNOLÓGICO DE ESTUDIOS SUPERIORES DE JILOTEPEC	PARAESTATALES	98.51%	95.74%	100.00%	100.00%	100.00%	-
TECNOLÓGICO DE ESTUDIOS SUPERIORES DE JOCOTILÁN	PARAESTATALES	66.60%	88.30%	87.69%	90.77%	0.00%	-
TECNOLÓGICO DE ESTUDIOS SUPERIORES DE SAN FELIPE DEL PROGRESO	PARAESTATALES	97.66%	93.30%	100.00%	100.00%	100.00%	-
TECNOLÓGICO DE ESTUDIOS SUPERIORES DE TIANGUISTENCO	PARAESTATALES	99.23%	100.00%	100.00%	96.15%	100.00%	-
TECNOLÓGICO DE ESTUDIOS SUPERIORES DE VALLE DE BRAVO	PARAESTATALES	68.90%	96.96%	77.14%	97.69%	0.00%	-
TECNOLÓGICO DE ESTUDIOS SUPERIORES DE VILLA GUERRERO	PARAESTATALES	89.16%	91.96%	71.43%	88.46%	100.00%	-
TECNOLÓGICO DE ESTUDIOS SUPERIORES DEL ORIENTE DEL ESTADO DE MÉXICO	PARAESTATALES	100.00%	100.00%	100.00%	100.00%	100.00%	-
UNIVERSIDAD DIGITAL DEL ESTADO DE MÉXICO	PARAESTATALES	85.92%	100.00%	94.29%	97.80%	50.00%	-
UNIVERSIDAD ESTATAL DEL VALLE DE ECATEPEC	PARAESTATALES	93.70%	86.00%	94.55%	98.46%	100.00%	-
UNIVERSIDAD ESTATAL DEL VALLE DE TOLUCA	PARAESTATALES	96.70%	96.96%	88.83%	100.00%	100.00%	-

NOMBRE DEL ENTE PÚBLICO	CLASIFICACIÓN DEL ENTE EN SEVAC	RESULTADO GLOBAL	A. REGISTROS CONTABLES	B. REGISTROS PRESUPUESTALES	C. REGISTROS ADMINISTRATIVOS	D. TRANSPARENCIA	E. CUENTA PÚBLICA MUNICIPAL (MIF)
UNIVERSIDAD INTERCULTURAL DEL ESTADO DE MÉXICO	PARAESTATALES	97.87%	93.91%	100.00%	100.00%	100.00%	-
UNIVERSIDAD MEXIQUENSE DEL BICENTENARIO	PARAESTATALES	95.80%	93.30%	94.55%	96.15%	100.00%	-
UNIVERSIDAD POLITECNICA DE ATLACOMULCO	PARAESTATALES	93.63%	96.96%	100.00%	98.46%	80.00%	-
UNIVERSIDAD POLITECNICA DE ATLAUTLA	PARAESTATALES	95.71%	90.87%	94.55%	100.00%	100.00%	-
UNIVERSIDAD POLITÉCNICA DE CHIMALHUACÁN	PARAESTATALES	56.22%	93.91%	54.55%	62.20%	0.00%	-
UNIVERSIDAD POLITÉCNICA DE CUAUTITLAN IZCALLI	PARAESTATALES	88.90%	78.70%	88.57%	93.19%	100.00%	-
UNIVERSIDAD POLITÉCNICA DE OTZOLOTEPEC	PARAESTATALES	82.48%	99.39%	77.40%	98.57%	50.00%	-
UNIVERSIDAD POLITÉCNICA DE TECÁMAC	PARAESTATALES	98.10%	95.00%	100.00%	99.23%	100.00%	-
UNIVERSIDAD POLITÉCNICA DE TEXCOCO	PARAESTATALES	94.42%	90.87%	88.83%	99.23%	100.00%	-
UNIVERSIDAD POLITÉCNICA DEL VALLE DE MÉXICO	PARAESTATALES	73.17%	96.96%	100.00%	96.15%	0.00%	-
UNIVERSIDAD POLITÉCNICA DEL VALLE DE TOLUCA	PARAESTATALES	86.66%	95.13%	71.43%	95.39%	80.00%	-
UNIVERSIDAD TECNOLÓGICA DE NEZAHUALCÓYOTL	PARAESTATALES	94.45%	99.39%	77.14%	96.15%	100.00%	-
UNIVERSIDAD TECNOLÓGICA DE TECÁMAC	PARAESTATALES	100.00%	100.00%	100.00%	100.00%	100.00%	-
UNIVERSIDAD TECNOLÓGICA DE ZINACANTEPEC	PARAESTATALES	93.69%	81.96%	100.00%	100.00%	100.00%	-
UNIVERSIDAD TECNOLÓGICA DEL SUR DEL ESTADO DE MÉXICO	PARAESTATALES	100.00%	100.00%	100.00%	100.00%	100.00%	-
UNIVERSIDAD TECNOLÓGICA DEL VALLE DE TOLUCA	PARAESTATALES	91.22%	86.48%	94.29%	85.50%	100.00%	-
UNIVERSIDAD TECNOLÓGICA FIDEL VELÁZQUEZ	PARAESTATALES	99.79%	99.39%	100.00%	100.00%	100.00%	-
15-001 ACAMBAY	MUNICIPIOS MAYORES	97.43%	94.40%	100.00%	96.92%	100.00%	-
15-002 ACOLMAN	MUNICIPIOS MAYORES	93.86%	99.44%	100.00%	70.29%	100.00%	-
15-003 ACULCO	MUNICIPIOS MAYORES	98.71%	97.20%	100.00%	98.46%	100.00%	-
15-004 ALMOLOYA DE ALQUISIRAS	MUNICIPIOS MAYORES	90.00%	87.68%	88.83%	92.12%	92.50%	-
15-005 ALMOLOYA DE JUÁREZ	MUNICIPIOS MAYORES	91.23%	93.52%	100.00%	67.50%	100.00%	-
15-006 ALMOLOYA DEL RÍO	MUNICIPIOS MAYORES	83.18%	69.88%	86.39%	82.21%	100.00%	-
15-007 AMANALCO	MUNICIPIOS MAYORES	97.49%	93.28%	100.00%	99.23%	100.00%	-
15-008 AMATEPEC	MUNICIPIOS MAYORES	84.32%	86.08%	88.57%	57.40%	100.00%	-
15-009 AMECAMECA	MUNICIPIOS MAYORES	98.04%	94.40%	100.00%	100.00%	100.00%	-
15-010 APAXCO	MUNICIPIOS MAYORES	59.46%	87.12%	60.26%	75.19%	7.50%	-
15-011 ATENCO	MUNICIPIOS MAYORES	94.93%	87.72%	100.00%	96.15%	100.00%	-
15-012 ATIZAPÁN	MUNICIPIOS MAYORES	48.87%	63.60%	71.69%	53.85%	6.00%	-
15-013 ATIZAPÁN DE ZARAGOZA	MUNICIPIOS MAYORES - CON MIF	93.31%	87.12%	100.00%	94.90%	100.00%	92.61%
15-014 ATLACOMULCO	MUNICIPIOS MAYORES	99.02%	97.20%	100.00%	100.00%	100.00%	-
15-015 ATLAUTLA	MUNICIPIOS MAYORES	69.54%	88.80%	100.00%	65.19%	21.67%	-
15-016 AXAPUSCO	MUNICIPIOS MAYORES	92.65%	89.40%	94.29%	87.50%	100.00%	-
15-017 AYAPANGO	MUNICIPIOS MAYORES	88.60%	82.08%	94.55%	79.81%	100.00%	-
15-018 CALIMAYA	MUNICIPIOS MAYORES	98.91%	100.00%	94.55%	100.00%	100.00%	-
15-019 CAPULHUAC	MUNICIPIOS MAYORES	95.06%	90.48%	94.29%	97.69%	100.00%	-
15-020 COACALCO DE BERRIOZÁBAL	MUNICIPIOS MAYORES	97.51%	100.00%	89.09%	98.46%	100.00%	-
15-021 COATEPEC HARINAS	MUNICIPIOS MAYORES	100.00%	100.00%	100.00%	100.00%	100.00%	-
15-022 COCOTILÁN	MUNICIPIOS MAYORES	98.04%	94.40%	100.00%	100.00%	100.00%	-
15-023 COYOTEPEC	MUNICIPIOS MAYORES	76.88%	100.00%	100.00%	100.00%	7.50%	-
15-024 CUAUTILÁN	MUNICIPIOS MAYORES	98.04%	94.40%	100.00%	100.00%	100.00%	-
15-025 CHALCO	MUNICIPIOS MAYORES	100.00%	100.00%	100.00%	100.00%	100.00%	-
15-026 CHAPA DE MOTA	MUNICIPIOS MAYORES	90.40%	84.88%	88.57%	89.90%	100.00%	-

NOMBRE DEL ENTE PÚBLICO	CLASIFICACIÓN DEL ENTE EN SEVAC	RESULTADO GLOBAL	A. REGISTROS CONTABLES	B. REGISTROS PRESUPUESTALES	C. REGISTROS ADMINISTRATIVOS	D. TRANSPARENCIA	E. CUENTA PÚBLICA MUNICIPAL (MIF)
15-027 CHAPULTEPEC	MUNICIPIOS MAYORES	100.00%	100.00%	100.00%	100.00%	100.00%	-
15-028 CHIAUTLA	MUNICIPIOS MAYORES	100.00%	100.00%	100.00%	100.00%	100.00%	-
15-029 CHICOLOAPAN	MUNICIPIOS MAYORES	90.69%	97.20%	100.00%	93.75%	71.67%	-
15-030 CHICONCUAC	MUNICIPIOS MAYORES	99.61%	98.88%	100.00%	100.00%	100.00%	-
15-031 CHIMALHUACÁN	MUNICIPIOS MAYORES - CON MIF	95.11%	100.00%	100.00%	100.00%	100.00%	87.78%
15-032 DONATO GUERRA	MUNICIPIOS MAYORES	88.73%	95.00%	88.83%	81.25%	85.83%	-
15-033 ECATEPEC DE MORELOS	MUNICIPIOS MAYORES - CON MIF	32.49%	77.08%	61.82%	19.23%	0.00%	12.78%
15-034 ECATZINGO	MUNICIPIOS MAYORES	80.85%	89.04%	27.27%	96.15%	100.00%	-
15-035 HUEHUETOCA	MUNICIPIOS MAYORES	100.00%	100.00%	100.00%	100.00%	100.00%	-
15-036 HUEYPOXTLA	MUNICIPIOS MAYORES	73.67%	94.40%	100.00%	93.75%	7.50%	-
15-037 HUIXQUILUCAN	MUNICIPIOS MAYORES	96.34%	97.20%	94.29%	92.31%	100.00%	-
15-038 ISIDRO FABELA	MUNICIPIOS MAYORES	100.00%	100.00%	100.00%	100.00%	100.00%	-
15-039 IXTAPALUCA	MUNICIPIOS MAYORES	99.54%	100.00%	97.71%	100.00%	100.00%	-
15-040 IXTAPAN DE LA SAL	MUNICIPIOS MAYORES	91.67%	86.00%	89.09%	93.75%	100.00%	-
15-041 IXTAPAN DEL ORO	MUNICIPIOS MAYORES	79.61%	100.00%	97.71%	89.90%	28.33%	-
15-042 IXTLAHUACA	MUNICIPIOS MAYORES	87.54%	96.08%	61.04%	92.89%	92.50%	-
15-043 XALATLACO	MUNICIPIOS MAYORES	92.38%	86.60%	100.00%	87.21%	98.50%	-
15-044 JALTENCO	MUNICIPIOS MAYORES	68.72%	90.48%	89.09%	96.15%	0.00%	-
15-045 JILOTEPEC	MUNICIPIOS MAYORES	97.88%	97.20%	94.29%	100.00%	100.00%	-
15-046 JILOTZINGO	MUNICIPIOS MAYORES	89.70%	88.80%	94.55%	92.31%	85.00%	-
15-047 JIQUIPILCO	MUNICIPIOS MAYORES	88.26%	87.12%	88.57%	75.29%	100.00%	-
15-048 JOCOTITLÁN	MUNICIPIOS MAYORES	99.23%	100.00%	100.00%	96.15%	100.00%	-
15-049 JOQUICINGO	MUNICIPIOS MAYORES	36.84%	40.76%	72.47%	40.39%	0.00%	-
15-050 JUCHITEPEC	MUNICIPIOS MAYORES	98.02%	97.20%	98.86%	96.15%	100.00%	-
15-051 LERMA	MUNICIPIOS MAYORES	95.62%	95.00%	94.55%	92.31%	100.00%	-
15-052 MALINALCO	MUNICIPIOS MAYORES	94.29%	93.84%	100.00%	82.21%	100.00%	-
15-053 MELCHOR OCAMPO	MUNICIPIOS MAYORES	76.94%	72.00%	55.33%	78.37%	100.00%	-
15-054 METEPEC	MUNICIPIOS MAYORES	96.31%	100.00%	94.29%	89.14%	98.50%	-
15-055 MEXICALTZINGO	MUNICIPIOS MAYORES	85.59%	88.80%	94.29%	53.27%	100.00%	-
15-056 MORELOS	MUNICIPIOS MAYORES	68.84%	89.92%	89.09%	70.67%	21.67%	-
15-057 NAUCALPAN DE JUÁREZ	MUNICIPIOS MAYORES - CON MIF	94.69%	91.60%	88.57%	100.00%	100.00%	94.82%
15-058 NEZAHUALCÓYOTL	MUNICIPIOS MAYORES - CON MIF	75.71%	70.88%	78.18%	71.92%	100.00%	69.94%
15-059 NEXTLALPAN	MUNICIPIOS MAYORES	88.34%	83.20%	94.29%	76.83%	100.00%	-
15-060 NICOLÁS ROMERO	MUNICIPIOS MAYORES	85.44%	77.60%	77.14%	89.23%	100.00%	-
15-061 NOPALTEPEC	MUNICIPIOS MAYORES	53.84%	48.80%	66.23%	65.29%	41.83%	-
15-062 OCOYOACAC	MUNICIPIOS MAYORES	93.51%	88.80%	94.29%	92.89%	100.00%	-
15-063 OCUILAN	MUNICIPIOS MAYORES	95.32%	100.00%	94.29%	100.00%	85.83%	-
15-064 EL ORO	MUNICIPIOS MAYORES	96.08%	88.80%	100.00%	100.00%	100.00%	-
15-065 OTUMBA	MUNICIPIOS MAYORES	95.73%	96.64%	94.55%	90.00%	100.00%	-
15-066 OTZOLOAPAN	MUNICIPIOS MAYORES	71.57%	88.40%	100.00%	93.75%	7.50%	-
15-067 OTZOLOTEPEC	MUNICIPIOS MAYORES	99.02%	97.20%	100.00%	100.00%	100.00%	-
15-068 OZUMBA	MUNICIPIOS MAYORES	20.69%	31.04%	27.27%	12.50%	7.50%	-
15-069 PAPANOTLA	MUNICIPIOS MAYORES	96.88%	93.28%	100.00%	96.15%	100.00%	-

NOMBRE DEL ENTE PÚBLICO	CLASIFICACIÓN DEL ENTE EN SEVAC	RESULTADO GLOBAL	A. REGISTROS CONTABLES	B. REGISTROS PRESUPUESTALES	C. REGISTROS ADMINISTRATIVOS	D. TRANSPARENCIA	E. CUENTA PÚBLICA MUNICIPAL (MIF)
15-070 LA PAZ	MUNICIPIOS MAYORES	88.55%	93.28%	100.00%	89.90%	71.67%	-
15-071 POLOTITLÁN	MUNICIPIOS MAYORES	97.65%	93.28%	100.00%	100.00%	100.00%	-
15-072 RAYÓN	MUNICIPIOS MAYORES	47.30%	60.88%	44.94%	49.62%	28.33%	-
15-073 SAN ANTONIO LA ISLA	MUNICIPIOS MAYORES	100.00%	100.00%	100.00%	100.00%	100.00%	-
15-074 SAN FELIPE DEL PROGRESO	MUNICIPIOS MAYORES	90.98%	84.32%	88.57%	93.75%	100.00%	-
15-075 SAN MARTÍN DE LAS PIRÁMIDES	MUNICIPIOS MAYORES	92.03%	89.60%	100.00%	78.37%	100.00%	-
15-076 SAN MATEO ATENCO	MUNICIPIOS MAYORES	99.02%	97.20%	100.00%	100.00%	100.00%	-
15-077 SAN SIMÓN DE GUERRERO	MUNICIPIOS MAYORES	94.27%	93.84%	100.00%	82.12%	100.00%	-
15-078 SANTO TOMÁS	MUNICIPIOS MAYORES	60.87%	73.68%	82.86%	78.37%	11.33%	-
15-079 SOYANIQUILPAN DE JUÁREZ	MUNICIPIOS MAYORES	95.93%	96.76%	87.64%	97.69%	100.00%	-
15-080 SULTEPEC	MUNICIPIOS MAYORES	84.68%	88.80%	88.83%	81.25%	78.33%	-
15-081 TECÁMAC	MUNICIPIOS MAYORES	58.82%	70.88%	88.83%	54.14%	21.67%	-
15-082 TEJUPILCO	MUNICIPIOS MAYORES	87.26%	96.76%	83.64%	79.81%	82.83%	-
15-083 TEMAMATLA	MUNICIPIOS MAYORES	84.70%	85.48%	89.09%	77.50%	85.83%	-
15-084 TEMASCALAPA	MUNICIPIOS MAYORES	96.35%	94.40%	100.00%	91.54%	100.00%	-
15-085 TEMASCALCINGO	MUNICIPIOS MAYORES	80.87%	93.84%	69.25%	90.67%	64.17%	-
15-086 TEMASCALTEPEC	MUNICIPIOS MAYORES	81.10%	97.20%	100.00%	100.00%	28.33%	-
15-087 TEMOAYA	MUNICIPIOS MAYORES	100.00%	100.00%	100.00%	100.00%	100.00%	-
15-088 TENANCINGO	MUNICIPIOS MAYORES	64.83%	73.20%	88.83%	88.46%	15.00%	-
15-089 TENANGO DEL AIRE	MUNICIPIOS MAYORES	100.00%	100.00%	100.00%	100.00%	100.00%	-
15-090 TENANGO DEL VALLE	MUNICIPIOS MAYORES	98.32%	96.64%	100.00%	97.50%	100.00%	-
15-091 TEOLOYUCAN	MUNICIPIOS MAYORES	96.14%	90.40%	100.00%	97.50%	100.00%	-
15-092 TEOTIHUACÁN	MUNICIPIOS MAYORES	82.52%	89.04%	94.29%	100.00%	50.00%	-
15-093 TEPETLAXOCTOC	MUNICIPIOS MAYORES	97.54%	93.84%	100.00%	98.46%	100.00%	-
15-094 TEPETLIXPA	MUNICIPIOS MAYORES	90.66%	80.44%	89.09%	98.46%	100.00%	-
15-095 TEPOTZOTLÁN	MUNICIPIOS MAYORES	99.85%	100.00%	100.00%	99.23%	100.00%	-
15-096 TEQUIXQUIAC	MUNICIPIOS MAYORES	99.22%	97.76%	100.00%	100.00%	100.00%	-
15-097 TEXCALITLÁN	MUNICIPIOS MAYORES	98.04%	94.40%	100.00%	100.00%	100.00%	-
15-098 TEXCALYACAC	MUNICIPIOS MAYORES	100.00%	100.00%	100.00%	100.00%	100.00%	-
15-099 TEXCOCO	MUNICIPIOS MAYORES	71.68%	88.24%	100.00%	94.62%	7.50%	-
15-100 TEZOYUCA	MUNICIPIOS MAYORES	95.94%	96.20%	90.18%	96.15%	100.00%	-
15-101 TIANGUISTENCO	MUNICIPIOS MAYORES	87.32%	91.60%	88.57%	100.00%	70.17%	-
15-102 TIMILPAN	MUNICIPIOS MAYORES	84.54%	78.08%	83.38%	95.39%	85.83%	-
15-103 TLALMANALCO	MUNICIPIOS MAYORES	96.17%	94.40%	100.00%	100.00%	92.50%	-
15-104 TLALNEPANTLA DE BAZ	MUNICIPIOS MAYORES - CON MIF	82.93%	79.84%	100.00%	90.77%	100.00%	72.24%
15-105 TLATLAYA	MUNICIPIOS MAYORES	95.19%	91.60%	100.00%	100.00%	92.50%	-
15-106 TOLUCA	MUNICIPIOS MAYORES - CON MIF	100.00%	100.00%	100.00%	100.00%	100.00%	100.00%
15-107 TONATICO	MUNICIPIOS MAYORES	40.57%	45.68%	33.25%	54.23%	28.33%	-
15-108 TULTEPEC	MUNICIPIOS MAYORES	85.00%	80.72%	94.55%	73.56%	92.50%	-
15-109 TULTITLÁN	MUNICIPIOS MAYORES - CON MIF	99.30%	97.20%	100.00%	100.00%	100.00%	100.00%
15-110 VALLE DE BRAVO	MUNICIPIOS MAYORES	97.89%	94.40%	100.00%	99.23%	100.00%	-
15-111 VILLA DE ALLENDE	MUNICIPIOS MAYORES	40.68%	50.80%	94.29%	20.19%	0.00%	-
15-112 VILLA DEL CARBÓN	MUNICIPIOS MAYORES	99.23%	100.00%	100.00%	96.15%	100.00%	-



RESULTADOS DEL PERIODO 4 DE 2019
MÉXICO

NOMBRE DEL ENTE PÚBLICO	CLASIFICACIÓN DEL ENTE EN SEVAC	RESULTADO GLOBAL	A. REGISTROS CONTABLES	B. REGISTROS PRESUPUESTALES	C. REGISTROS ADMINISTRATIVOS	D. TRANSPARENCIA	E. CUENTA PÚBLICA MUNICIPAL (MIF)
15-113 VILLA GUERRERO	MUNICIPIOS MAYORES	90.50%	90.48%	88.57%	80.58%	100.00%	-
15-114 VILLA VICTORIA	MUNICIPIOS MAYORES	92.15%	100.00%	100.00%	96.15%	71.67%	-
15-115 XONACATLÁN	MUNICIPIOS MAYORES	68.23%	94.40%	100.00%	75.96%	0.00%	-
15-116 ZACAZONAPAN	MUNICIPIOS MAYORES	69.03%	100.00%	77.14%	83.65%	7.50%	-
15-117 ZACUALPAN	MUNICIPIOS MAYORES	97.16%	91.88%	100.00%	100.00%	100.00%	-
15-118 ZINACANTEPEC	MUNICIPIOS MAYORES	67.37%	77.08%	54.81%	75.29%	57.50%	-
15-119 ZUMPAHUACÁN	MUNICIPIOS MAYORES	82.57%	68.68%	77.66%	90.00%	100.00%	-
15-120 ZUMPANGO	MUNICIPIOS MAYORES	98.46%	100.00%	100.00%	92.31%	100.00%	-
15-121 CUAUTILÁN IZCALLI	MUNICIPIOS MAYORES - CON MIF	86.11%	76.00%	100.00%	82.31%	100.00%	84.71%
15-122 VALLE DE CHALCO SOLIDARIDAD	MUNICIPIOS MAYORES	99.69%	100.00%	100.00%	98.46%	100.00%	-
15-123 LUVIANOS	MUNICIPIOS MAYORES	75.71%	73.20%	83.64%	41.83%	100.00%	-
15-124 SAN JOSÉ DEL RINCÓN	MUNICIPIOS MAYORES	45.68%	43.00%	66.49%	32.50%	43.33%	-
15-125 TONANITLA	MUNICIPIOS MAYORES	96.17%	90.48%	100.00%	97.50%	100.00%	-
AGUA Y SANEAMIENTO DE ATLACOMULCO	PARAMUNICIPALES MAYORES	100.00%	100.00%	100.00%	100.00%	100.00%	-
INSTITUTO DE CULTURA FÍSICA Y DEPORTE DE NAUCALPAN DE JUAREZ	PARAMUNICIPALES MAYORES	77.11%	72.33%	94.29%	52.18%	90.00%	-
INSTITUTO MUNICIPAL DE CULTUR FÍSICA Y DEPORTE DE MEXICALTZINGO	PARAMUNICIPALES MAYORES	42.20%	55.67%	77.40%	36.18%	0.00%	-
INSTITUTO MUNICIPAL DE CULTURA FÍSICA Y DE PORTE DE AMANALCO	PARAMUNICIPALES MAYORES	94.24%	93.33%	82.86%	100.00%	100.00%	-
INSTITUTO MUNICIPAL DE CULTURA FÍSICA Y DEPORTE DE ACOLMAN	PARAMUNICIPALES MAYORES	94.75%	85.00%	100.00%	100.00%	100.00%	-
INSTITUTO MUNICIPAL DE CULTURA FÍSICA Y DEPORTE DE ACULCO	PARAMUNICIPALES MAYORES	75.18%	66.67%	83.12%	51.09%	100.00%	-
INSTITUTO MUNICIPAL DE CULTURA FÍSICA Y DEPORTE DE ALMOLOYA DEL RÍO	PARAMUNICIPALES MAYORES	100.00%	100.00%	100.00%	100.00%	100.00%	-
INSTITUTO MUNICIPAL DE CULTURA FÍSICA Y DEPORTE DE ALQUISIRAS	PARAMUNICIPALES MAYORES	26.50%	32.67%	49.87%	25.46%	0.00%	-
INSTITUTO MUNICIPAL DE CULTURA FÍSICA Y DEPORTE DE AMATEPEC	PARAMUNICIPALES MAYORES	92.21%	91.00%	81.71%	95.09%	100.00%	-
INSTITUTO MUNICIPAL DE CULTURA FÍSICA Y DEPORTE DE AMECAMECA	PARAMUNICIPALES MAYORES	98.37%	95.33%	100.00%	100.00%	100.00%	-
INSTITUTO MUNICIPAL DE CULTURA FÍSICA Y DEPORTE DE ATIZAPAN	PARAMUNICIPALES MAYORES	83.14%	95.33%	100.00%	86.36%	50.00%	-
INSTITUTO MUNICIPAL DE CULTURA FÍSICA Y DEPORTE DE AXAPUSCO	PARAMUNICIPALES MAYORES	93.42%	89.00%	100.00%	86.36%	100.00%	-
INSTITUTO MUNICIPAL DE CULTURA FÍSICA Y DEPORTE DE AYAPANGO	PARAMUNICIPALES MAYORES	97.77%	100.00%	88.83%	100.00%	100.00%	-
INSTITUTO MUNICIPAL DE CULTURA FÍSICA Y DEPORTE DE CALIMAYA	PARAMUNICIPALES MAYORES	98.14%	96.67%	100.00%	96.55%	100.00%	-
INSTITUTO MUNICIPAL DE CULTURA FÍSICA Y DEPORTE DE CHALCO MEXICO	PARAMUNICIPALES MAYORES	98.64%	98.67%	95.53%	100.00%	100.00%	-
INSTITUTO MUNICIPAL DE CULTURA FÍSICA Y DEPORTE DE CHAPULTEPEC	PARAMUNICIPALES MAYORES	86.57%	97.33%	100.00%	100.00%	50.00%	-
INSTITUTO MUNICIPAL DE CULTURA FÍSICA Y DEPORTE DE CHIAUTLA	PARAMUNICIPALES MAYORES	47.60%	17.00%	70.29%	75.46%	50.00%	-
INSTITUTO MUNICIPAL DE CULTURA FÍSICA Y DEPORTE DE CHICOLOAPAN	PARAMUNICIPALES MAYORES	74.78%	86.67%	94.29%	65.46%	50.00%	-
INSTITUTO MUNICIPAL DE CULTURA FÍSICA Y DEPORTE DE CHICONCUAC	PARAMUNICIPALES MAYORES	75.59%	80.00%	100.00%	75.46%	50.00%	-
INSTITUTO MUNICIPAL DE CULTURA FÍSICA Y DEPORTE DE CHIMALHUACÁN	PARAMUNICIPALES MAYORES	95.92%	90.00%	100.00%	97.09%	100.00%	-
INSTITUTO MUNICIPAL DE CULTURA FÍSICA Y DEPORTE DE COACALCO	PARAMUNICIPALES MAYORES	99.53%	98.67%	100.00%	100.00%	100.00%	-
INSTITUTO MUNICIPAL DE CULTURA FÍSICA Y DEPORTE DE COATEPEC HARINAS	PARAMUNICIPALES MAYORES	71.41%	82.67%	49.87%	100.00%	50.00%	-
INSTITUTO MUNICIPAL DE CULTURA FÍSICA Y DEPORTE DE DONATO GUERRA	PARAMUNICIPALES MAYORES	85.87%	85.67%	81.46%	98.00%	80.00%	-
INSTITUTO MUNICIPAL DE CULTURA FÍSICA Y DEPORTE DE EL ORO	PARAMUNICIPALES MAYORES	97.69%	96.67%	94.29%	100.00%	100.00%	-
INSTITUTO MUNICIPAL DE CULTURA FÍSICA Y DEPORTE DE HUEHUETOCA	PARAMUNICIPALES MAYORES	92.03%	90.00%	77.66%	100.00%	100.00%	-
INSTITUTO MUNICIPAL DE CULTURA FÍSICA Y DEPORTE DE HUIXQUILUCAN	PARAMUNICIPALES MAYORES	100.00%	100.00%	100.00%	100.00%	100.00%	-
INSTITUTO MUNICIPAL DE CULTURA FÍSICA Y DEPORTE DE ISIDRO FABELA	PARAMUNICIPALES MAYORES	79.05%	71.33%	53.40%	92.00%	100.00%	-
INSTITUTO MUNICIPAL DE CULTURA FÍSICA Y DEPORTE DE IXTAPALUCA	PARAMUNICIPALES MAYORES	86.41%	100.00%	94.55%	100.00%	50.00%	-
INSTITUTO MUNICIPAL DE CULTURA FÍSICA Y DEPORTE DE IXTAPAN DE LA SAL	PARAMUNICIPALES MAYORES	98.55%	100.00%	100.00%	92.73%	100.00%	-
INSTITUTO MUNICIPAL DE CULTURA FÍSICA Y DEPORTE DE JALTENCO	PARAMUNICIPALES MAYORES	25.92%	10.00%	49.61%	0.00%	50.00%	-

NOMBRE DEL ENTE PÚBLICO	CLASIFICACIÓN DEL ENTE EN SEVAC	RESULTADO GLOBAL	A. REGISTROS CONTABLES	B. REGISTROS PRESUPUESTALES	C. REGISTROS ADMINISTRATIVOS	D. TRANSPARENCIA	E. CUENTA PÚBLICA MUNICIPAL (MIF)
INSTITUTO MUNICIPAL DE CULTURA FÍSICA Y DEPORTE DE JILOTEPEC	PARAMUNICIPALES MAYORES	66.66%	85.00%	88.57%	96.00%	0.00%	-
INSTITUTO MUNICIPAL DE CULTURA FÍSICA Y DEPORTE DE JILOTZINGO	PARAMUNICIPALES MAYORES	57.06%	74.67%	92.10%	62.55%	0.00%	-
INSTITUTO MUNICIPAL DE CULTURA FÍSICA Y DEPORTE DE JOCOTITLAN	PARAMUNICIPALES MAYORES	86.65%	88.33%	72.21%	81.46%	100.00%	-
INSTITUTO MUNICIPAL DE CULTURA FÍSICA Y DEPORTE DE LA PAZ	PARAMUNICIPALES MAYORES	58.19%	66.67%	88.83%	85.46%	0.00%	-
INSTITUTO MUNICIPAL DE CULTURA FÍSICA Y DEPORTE DE LUVIANOS	PARAMUNICIPALES MAYORES	88.43%	98.67%	90.86%	53.64%	100.00%	-
INSTITUTO MUNICIPAL DE CULTURA FÍSICA Y DEPORTE DE METEPEC	PARAMUNICIPALES MAYORES	100.00%	100.00%	100.00%	100.00%	100.00%	-
INSTITUTO MUNICIPAL DE CULTURA FÍSICA Y DEPORTE DE NEXTLALPAN	PARAMUNICIPALES MAYORES	42.40%	58.00%	71.43%	39.09%	0.00%	-
INSTITUTO MUNICIPAL DE CULTURA FÍSICA Y DEPORTE DE NEZAHUALCOYOTL	PARAMUNICIPALES MAYORES	83.42%	98.67%	88.83%	93.09%	50.00%	-
INSTITUTO MUNICIPAL DE CULTURA FÍSICA Y DEPORTE DE NICOLAS ROMERO	PARAMUNICIPALES MAYORES	77.32%	85.33%	83.12%	91.64%	50.00%	-
INSTITUTO MUNICIPAL DE CULTURA FÍSICA Y DEPORTE DE NOPALTEPEC	PARAMUNICIPALES MAYORES	74.73%	68.00%	57.09%	72.55%	100.00%	-
INSTITUTO MUNICIPAL DE CULTURA FÍSICA Y DEPORTE DE OCOYOACAC	PARAMUNICIPALES MAYORES	98.25%	96.67%	100.00%	97.09%	100.00%	-
INSTITUTO MUNICIPAL DE CULTURA FÍSICA Y DEPORTE DE OCULAN	PARAMUNICIPALES MAYORES	74.94%	77.33%	81.09%	33.27%	100.00%	-
INSTITUTO MUNICIPAL DE CULTURA FÍSICA Y DEPORTE DE OTUMBA	PARAMUNICIPALES MAYORES	97.74%	96.67%	94.55%	100.00%	100.00%	-
INSTITUTO MUNICIPAL DE CULTURA FÍSICA Y DEPORTE DE OTZOLOTEPEC	PARAMUNICIPALES MAYORES	96.60%	96.67%	88.83%	100.00%	100.00%	-
INSTITUTO MUNICIPAL DE CULTURA FÍSICA Y DEPORTE DE OZUMBA	PARAMUNICIPALES MAYORES	38.80%	43.33%	60.00%	58.18%	0.00%	-
INSTITUTO MUNICIPAL DE CULTURA FÍSICA Y DEPORTE DE PAPALOTLA	PARAMUNICIPALES MAYORES	87.10%	83.33%	83.38%	81.27%	100.00%	-
INSTITUTO MUNICIPAL DE CULTURA FÍSICA Y DEPORTE DE RAYON	PARAMUNICIPALES MAYORES	49.39%	56.33%	39.48%	46.36%	50.00%	-
INSTITUTO MUNICIPAL DE CULTURA FÍSICA Y DEPORTE DE SAN FELIPE DEL PROGRESO	PARAMUNICIPALES MAYORES	72.79%	72.00%	100.00%	75.46%	50.00%	-
INSTITUTO MUNICIPAL DE CULTURA FÍSICA Y DEPORTE DE SAN JOSE DEL RINCÓN	PARAMUNICIPALES MAYORES	73.44%	58.33%	77.92%	62.18%	100.00%	-
INSTITUTO MUNICIPAL DE CULTURA FÍSICA Y DEPORTE DE SAN MARTÍN DE LAS PIRÁMIDES	PARAMUNICIPALES MAYORES	91.70%	93.33%	89.09%	81.09%	100.00%	-
INSTITUTO MUNICIPAL DE CULTURA FÍSICA Y DEPORTE DE SAN SIMÓN DE GUERRERO	PARAMUNICIPALES MAYORES	98.83%	96.67%	100.00%	100.00%	100.00%	-
INSTITUTO MUNICIPAL DE CULTURA FÍSICA Y DEPORTE DE TEMAMATLA	PARAMUNICIPALES MAYORES	87.11%	75.00%	92.36%	86.91%	100.00%	-
INSTITUTO MUNICIPAL DE CULTURA FÍSICA Y DEPORTE DE TEMASCALAPA	PARAMUNICIPALES MAYORES	100.00%	100.00%	100.00%	100.00%	100.00%	-
INSTITUTO MUNICIPAL DE CULTURA FÍSICA Y DEPORTE DE TEMASCALCINGO	PARAMUNICIPALES MAYORES	71.23%	70.67%	94.55%	75.46%	50.00%	-
INSTITUTO MUNICIPAL DE CULTURA FÍSICA Y DEPORTE DE TENANCINGO	PARAMUNICIPALES MAYORES	83.51%	94.67%	55.58%	71.27%	100.00%	-
INSTITUTO MUNICIPAL DE CULTURA FÍSICA Y DEPORTE DE TENANGO DEL AIRE	PARAMUNICIPALES MAYORES	64.10%	65.33%	88.83%	79.82%	30.00%	-
INSTITUTO MUNICIPAL DE CULTURA FÍSICA Y DEPORTE DE TENANGO DEL VALLE	PARAMUNICIPALES MAYORES	87.50%	100.00%	100.00%	100.00%	50.00%	-
INSTITUTO MUNICIPAL DE CULTURA FÍSICA Y DEPORTE DE TEOLOYUCAN	PARAMUNICIPALES MAYORES	90.66%	88.00%	84.47%	89.82%	100.00%	-
INSTITUTO MUNICIPAL DE CULTURA FÍSICA Y DEPORTE DE TEOTIHUACAN	PARAMUNICIPALES MAYORES	64.43%	66.00%	65.97%	78.18%	50.00%	-
INSTITUTO MUNICIPAL DE CULTURA FÍSICA Y DEPORTE DE TEPETLAXOCTOC	PARAMUNICIPALES MAYORES	98.83%	96.67%	100.00%	100.00%	100.00%	-
INSTITUTO MUNICIPAL DE CULTURA FÍSICA Y DEPORTE DE TEPETLIXPA	PARAMUNICIPALES MAYORES	94.73%	92.00%	94.55%	93.09%	100.00%	-
INSTITUTO MUNICIPAL DE CULTURA FÍSICA Y DEPORTE DE TEPOTZOTLAN	PARAMUNICIPALES MAYORES	100.00%	100.00%	100.00%	100.00%	100.00%	-
INSTITUTO MUNICIPAL DE CULTURA FÍSICA Y DEPORTE DE TEXCALITLAN	PARAMUNICIPALES MAYORES	100.00%	100.00%	100.00%	100.00%	100.00%	-
INSTITUTO MUNICIPAL DE CULTURA FÍSICA Y DEPORTE DE TEZCALIYUCA	PARAMUNICIPALES MAYORES	81.02%	96.67%	93.20%	92.73%	40.00%	-
INSTITUTO MUNICIPAL DE CULTURA FÍSICA Y DEPORTE DE TIANGUISTENCO	PARAMUNICIPALES MAYORES	80.95%	91.67%	89.09%	92.73%	50.00%	-
INSTITUTO MUNICIPAL DE CULTURA FÍSICA Y DEPORTE DE TIMLPAN	PARAMUNICIPALES MAYORES	39.97%	38.00%	56.57%	39.27%	30.00%	-
INSTITUTO MUNICIPAL DE CULTURA FÍSICA Y DEPORTE DE TLALMANALCO	PARAMUNICIPALES MAYORES	86.36%	100.00%	94.29%	100.00%	50.00%	-
INSTITUTO MUNICIPAL DE CULTURA FÍSICA Y DEPORTE DE TOLUCA	PARAMUNICIPALES MAYORES	100.00%	100.00%	100.00%	100.00%	100.00%	-
INSTITUTO MUNICIPAL DE CULTURA FÍSICA Y DEPORTE DE TONANITLA	PARAMUNICIPALES MAYORES	69.68%	57.00%	38.18%	85.46%	100.00%	-
INSTITUTO MUNICIPAL DE CULTURA FÍSICA Y DEPORTE DE TULTITLAN	PARAMUNICIPALES MAYORES	92.42%	86.67%	100.00%	85.46%	100.00%	-
INSTITUTO MUNICIPAL DE CULTURA FÍSICA Y DEPORTE DE VALLE DE BRAVO	PARAMUNICIPALES MAYORES	96.29%	96.67%	94.55%	92.73%	100.00%	-
INSTITUTO MUNICIPAL DE CULTURA FÍSICA Y DEPORTE DE VALLE DE CHALCO SOLIDARIDAD	PARAMUNICIPALES MAYORES	88.74%	87.00%	95.53%	70.91%	100.00%	-

NOMBRE DEL ENTE PÚBLICO	CLASIFICACIÓN DEL ENTE EN SEVAC	RESULTADO GLOBAL	A. REGISTROS CONTABLES	B. REGISTROS PRESUPUESTALES	C. REGISTROS ADMINISTRATIVOS	D. TRANSPARENCIA	E. CUENTA PÚBLICA MUNICIPAL (MIF)
INSTITUTO MUNICIPAL DE CULTURA FISICA Y DEPORTE DE VILLA DE ALLENDE	PARAMUNICIPALES MAYORES	69.25%	92.67%	94.29%	89.82%	0.00%	-
INSTITUTO MUNICIPAL DE CULTURA FISICA Y DEPORTE DE VILLA DEL CARBON MEXICO	PARAMUNICIPALES MAYORES	100.00%	100.00%	100.00%	100.00%	100.00%	-
INSTITUTO MUNICIPAL DE CULTURA FISICA Y DEPORTE DE VILLA VICTORIA	PARAMUNICIPALES MAYORES	95.89%	97.33%	94.29%	89.82%	100.00%	-
INSTITUTO MUNICIPAL DE CULTURA FISICA Y DEPORTE DE ZACAZONAPAN	PARAMUNICIPALES MAYORES	61.37%	86.67%	94.29%	60.91%	0.00%	-
INSTITUTO MUNICIPAL DE CULTURA FÍSICA Y DEPORTE DE ZINACANTEPEC	PARAMUNICIPALES MAYORES	71.50%	90.00%	100.00%	100.00%	0.00%	-
INSTITUTO MUNICIPAL DE CULTURA FISICA Y DEPORTE DE ZUMPANGO	PARAMUNICIPALES MAYORES	94.88%	94.00%	97.82%	87.09%	100.00%	-
INSTITUTO MUNICIPAL DE CULTURA FÍSICA Y DEPORTE DEL MUNICIPIO DE APAXCO	PARAMUNICIPALES MAYORES	48.33%	58.00%	60.52%	79.64%	0.00%	-
INSTITUTO MUNICIPAL DE LA JUVENTUD DE AYAPANGO	PARAMUNICIPALES MAYORES	100.00%	100.00%	100.00%	100.00%	100.00%	-
INSTITUTO MUNICIPAL DEL DEPORTE DE CUAUTITLÁN IZCALLI	PARAMUNICIPALES MAYORES	91.23%	85.33%	89.09%	92.73%	100.00%	-
INSTTUTO MUNICIPAL DE CULTURA FISICA Y DEPORTE DE ATLACOMULCO	PARAMUNICIPALES MAYORES	95.18%	89.33%	100.00%	94.55%	100.00%	-
ORGANISMO DE AGUA DE ALMOLOYA DE JUARÉZ	PARAMUNICIPALES MAYORES	70.99%	91.33%	100.00%	95.09%	0.00%	-
ORGANISMO DE AGUA OPDM TLALNEPANTLA	PARAMUNICIPALES MAYORES	99.56%	100.00%	97.82%	100.00%	100.00%	-
ORGANISMO DE AGUA POTABLE ALCANTARILLADO Y SANEAMIENTO DE NAUCALPAN DE JUÁREZ	PARAMUNICIPALES MAYORES	88.68%	83.33%	100.00%	72.55%	100.00%	-
ORGANISMO DE AGUA Y SANEAMIENTO DE TOLUCA	PARAMUNICIPALES MAYORES	97.88%	99.33%	97.82%	92.73%	100.00%	-
ORGANISMO DESCENTRALIZADO DE AGUA POTABLE ALCANTARILLADO Y SANEAMIENTO DE NEZAHUALCOYOTL	PARAMUNICIPALES MAYORES	96.87%	96.67%	100.00%	90.18%	100.00%	-
ORGANISMO PUBLICO DESCENTRALIZADO PARA LA PRESTACION DE LOS SERVICIOS DE AGUA POTABLE ALCANTARILLADO Y SANEAMIENTO DEL MUNICIPIO DE VALLE DE CHALCO SOLIDARIDAD	PARAMUNICIPALES MAYORES	82.48%	70.67%	94.29%	69.46%	100.00%	-
ORGANISMO PÚBLICO DESCENTRALIZADO DE AGUA POTABLE ALCANTARILLADO Y SANEAMIENTO DE CHIMALHUACÁN	PARAMUNICIPALES MAYORES	40.92%	26.67%	33.25%	62.18%	50.00%	-
ORGANISMO PUBLICO DESCENTRALIZADO DE AGUA POTABLE ALCANTARILLADO Y SANEAMIENTO DE TEOTIHUACAN	PARAMUNICIPALES MAYORES	100.00%	100.00%	100.00%	100.00%	100.00%	-
ORGANISMO PUBLICO DESCENTRALIZADO DENOMINADO INSTITUTO MUNICIPAL DE CULTURA FISICA Y DEPORTE DE COCOTITLAN.	PARAMUNICIPALES MAYORES	37.25%	57.00%	71.95%	14.55%	0.00%	-
ORGANISMO PUBLICO DESCENTRALIZADO DENOMINADO SISTEMA MUNICIPAL PARA EL DESARROLLO INTEGRAL DE LA FAMILIA DE COCOTITLAN.	PARAMUNICIPALES MAYORES	56.34%	90.33%	72.73%	50.91%	0.00%	-
ORGANISMO PÚBLICO DESCENTRALIZADO MUNICIPAL PARA LA PRESTACIÓN DE LOS SERVICIOS DE AGUA POTABLE DRENAJE Y TRATAMIENTO DE AGUAS RESIDUALES DEL MUNICIPIO DE ACOLMAN MÉXICO.	PARAMUNICIPALES MAYORES	97.56%	98.00%	100.00%	91.27%	100.00%	-
ORGANISMO PUBLICO DESCENTRALIZADO MUNICIPAL PARA LA PRESTACION DE LOS SERVICIOS DE AGUA POTABLE DRENAJE Y SANEAMIENTO DEL MUNICIPIO DE COATEPEC HARINAS	PARAMUNICIPALES MAYORES	79.38%	92.67%	72.21%	100.00%	50.00%	-
ORGANISMO PUBLICO DESCENTRALIZADO MUNICIPAL PARA LA PRESTACION DE LOS SERVICIOS DE AGUA POTABLE ALCANTARILLADO Y SANEAMIENTO DE NEXTLALPAN	PARAMUNICIPALES MAYORES	83.94%	87.00%	88.83%	53.64%	100.00%	-
ORGANISMO PUBLICO DESCENTRALIZADO MUNICIPAL PARA LA PRESTACION DE LOS SERVICIOS DE AGUA POTABLE DRENAJE Y TRATAMIENTO DE AGUAS RESIDUALES DEL MUNICIPIO DE TEMASCALAPA MEXICO	PARAMUNICIPALES MAYORES	80.80%	90.00%	100.00%	84.00%	50.00%	-
ORGANISMO PÚBLICO DESCENTRALIZADO MUNICIPAL PARA PRESTACIÓN DE LOS SERVICIOS DE AGUA POTABLE DRENAJE Y TRATAMIENTO DE AGUAS RESIDUALES DEL MUNICIPIO DE OCUILAN	PARAMUNICIPALES MAYORES	64.47%	60.00%	60.52%	31.82%	100.00%	-
ORGANISMO PUBLICO DESCENTRALIZADO PAR LA PRESTACION DE LOS SERVICIOS DE AGUA POTABLE ALCANTARILLADO Y SANEAMIENTO DE CHICOLAAPAN MEXICO	PARAMUNICIPALES MAYORES	100.00%	100.00%	100.00%	100.00%	100.00%	-
ORGANISMO PÚBLICO DESCENTRALIZADO PARA LA PRESTACIÓN DE LOS SERVICIOS DE AGUA POTABLE ALCANTARILLADO Y SANEAMIENTO DEL MUNICIPIO DE EL ORO MÉXICO.	PARAMUNICIPALES MAYORES	96.87%	100.00%	94.55%	89.82%	100.00%	-
ORGANISMO PUBLICO DESCENTRALIZADO PARA LA PRESTACION DE AGUA POTABLE ALCANTARILLADO Y SANEAMIENTO DEL MUNICIPIO DE IXTAPAN DE LA SAL	PARAMUNICIPALES MAYORES	100.00%	100.00%	100.00%	100.00%	100.00%	-
ORGANISMO PUBLICO DESCENTRALIZADO PARA LA PRESTACION DE LOS SERVICIOS DE AGUA POTABLE ALCANTARILLADO Y SANEAMIENTO DEL MUNICIPIO DE ECATEPEC DE MORELOS	PARAMUNICIPALES MAYORES	100.00%	100.00%	100.00%	100.00%	100.00%	-
ORGANISMO PÚBLICO DESCENTRALIZADO PARA LA PRESTACIÓN DE LOS SERVICIOS DE AGUA ATIZAPÁN DE ZARAGOZA	PARAMUNICIPALES MAYORES	68.31%	78.67%	77.40%	64.00%	50.00%	-



RESULTADOS DEL PERIODO 4 DE 2019
MÉXICO

NOMBRE DEL ENTE PÚBLICO	CLASIFICACIÓN DEL ENTE EN SEVAC	RESULTADO GLOBAL	A. REGISTROS CONTABLES	B. REGISTROS PRESUPUESTALES	C. REGISTROS ADMINISTRATIVOS	D. TRANSPARENCIA	E. CUENTA PÚBLICA MUNICIPAL (MIF)
ORGANISMO PUBLICO DESCENTRALIZADO PARA LA PRESTACION DE LOS SERVICIOS DE AGUA POTABLE ALCANTARILLADO Y SANEAMIENTO DEL MUNICIPIO DE TULTITLAN	PARAMUNICIPALES MAYORES	93.54%	94.00%	100.00%	78.18%	100.00%	-
ORGANISMO PUBLICO DESCENTRALIZADO PARA LA PRESTACION DE LOS SERVICIOS DE AGUA POTABLE ALCANTARILLADO Y SANEAMIENTO DEL MUNICIPIO DE COACALCO	PARAMUNICIPALES MAYORES	99.53%	98.67%	100.00%	100.00%	100.00%	-
ORGANISMO PÚBLICO DESCENTRALIZADO PARA LA PRESTACIÓN DE LOS SERVICIOS DE AGUA POTABLE ALCANTARILLADO Y SANEAMIENTO DE JILOTEPEC	PARAMUNICIPALES MAYORES	74.50%	85.33%	77.92%	82.73%	50.00%	-
ORGANISMO PUBLICO DESCENTRALIZADO PARA LA PRESTACION DE LOS SERVICIOS DE AGUA POTABLE ALCANTARILLADO Y SANEAMIENTO DE LERMA	PARAMUNICIPALES MAYORES	78.39%	85.33%	94.29%	85.82%	50.00%	-
ORGANISMO PUBLICO DESCENTRALIZADO PARA LA PRESTACION DE LOS SERVICIOS DE AGUA POTABLE ALCANTARILLADO Y SANEAMIENTO DE SAN MATEO ATENCO	PARAMUNICIPALES MAYORES	100.00%	100.00%	100.00%	100.00%	100.00%	-
ORGANISMO PUBLICO DESCENTRALIZADO PARA LA PRESTACION DE LOS SERVICIOS DE AGUA POTABLE ALCANTARILLADO Y SANEAMIENTO DE ZINACANTEPEC	PARAMUNICIPALES MAYORES	75.00%	100.00%	100.00%	100.00%	0.00%	-
ORGANISMO PUBLICO DESCENTRALIZADO PARA LA PRESTACION DE LOS SERVICIOS DE AGUA POTABLE ALCANTARILLADO Y SANEAMIENTO DEL MUNICIPIO DE AMECAMECA	PARAMUNICIPALES MAYORES	98.84%	98.67%	100.00%	96.55%	100.00%	-
ORGANISMO PÚBLICO DESCENTRALIZADO PARA LA PRESTACIÓN DE LOS SERVICIOS DE AGUA POTABLE ALCANTARILLADO Y SANEAMIENTO DEL MUNICIPIO DE CHALCO	PARAMUNICIPALES MAYORES	97.67%	93.33%	100.00%	100.00%	100.00%	-
ORGANISMO PUBLICO DESCENTRALIZADO PARA LA PRESTACION DE LOS SERVICIOS DE AGUA POTABLE ALCANTARILLADO Y SANEAMIENTO DEL MUNICIPIO DE CUAUTITLAN IZCALLI	PARAMUNICIPALES MAYORES	59.36%	91.67%	100.00%	36.36%	0.00%	-
ORGANISMO PÚBLICO DESCENTRALIZADO PARA LA PRESTACIÓN DE LOS SERVICIOS DE AGUA POTABLE ALCANTARILLADO Y SANEAMIENTO DEL MUNICIPIO DE IXTAPALUCA	PARAMUNICIPALES MAYORES	100.00%	100.00%	100.00%	100.00%	100.00%	-
ORGANISMO PUBLICO DESCENTRALIZADO PARA LA PRESTACION DE LOS SERVICIOS DE AGUA POTABLE ALCANTARILLADO Y SANEAMIENTO DEL MUNICIPIO DE JALTENCOMEXICO	PARAMUNICIPALES MAYORES	91.48%	92.00%	82.86%	88.55%	100.00%	-
ORGANISMO PUBLICO DESCENTRALIZADO PARA LA PRESTACION DE LOS SERVICIOS DE AGUA POTABLE ALCANTARILLADO Y SANEAMIENTO DEL MUNICIPIO DE METEPEC	PARAMUNICIPALES MAYORES	100.00%	100.00%	100.00%	100.00%	100.00%	-
ORGANISMO PUBLICO DESCENTRALIZADO PARA LA PRESTACION DE LOS SERVICIOS DE AGUA POTABLE ALCANTARILLADO Y SANEAMIENTO DEL MUNICIPIO DE NICOLAS ROMERO	PARAMUNICIPALES MAYORES	61.49%	88.33%	81.77%	71.09%	0.00%	-
ORGANISMO PUBLICO DESCENTRALIZADO PARA LA PRESTACION DE LOS SERVICIOS DE AGUA POTABLE ALCANTARILLADO Y SANEAMIENTO DEL MUNICIPIO DE TECAMAC	PARAMUNICIPALES MAYORES	98.83%	96.67%	100.00%	100.00%	100.00%	-
ORGANISMO PUBLICO DESCENTRALIZADO PARA LA PRESTACION DE LOS SERVICIOS DE AGUA POTABLE ALCANTARILLADO Y SANEAMIENTO DEL MUNICIPIO DE TELOYUCAN	PARAMUNICIPALES MAYORES	100.00%	100.00%	100.00%	100.00%	100.00%	-
ORGANISMO PUBLICO DESCENTRALIZADO PARA LA PRESTACION DE LOS SERVICIOS DE AGUA POTABLE ALCANTARILLADO Y SANEAMIENTO DEL MUNICIPIO DE TEQUIXQUIAC	PARAMUNICIPALES MAYORES	88.56%	76.67%	83.64%	100.00%	100.00%	-
ORGANISMO PUBLICO DESCENTRALIZADO PARA LA PRESTACIÓN DE LOS SERVICIOS DE AGUA POTABLE DRENAJE Y TRATAMIENTO DE AGUAS RESIDUALES DEL MUNICIPIO DE JOCOTITLAN MEXICO	PARAMUNICIPALES MAYORES	92.16%	93.33%	86.65%	85.82%	100.00%	-
ORGANISMO PÚBLICO DESCENTRALIZADO PARA LA PRESTACIÓN DE LOS SERVICIOS DE AGUA POTABLE DRENAJE Y TRATAMIENTO DE AGUAS RESIDUALES DEL MUNICIPIOS DE HUIXQUILUCAN.	PARAMUNICIPALES MAYORES	100.00%	100.00%	100.00%	100.00%	100.00%	-
ORGANISMO PUBLICO DESCENTRALIZADO PARA LA PRESTACION DE SERVICIOS DE AGUA POTABLE ALCANTARILLADO Y SANEAMIENTO DEL MUNICIPIO DE MALINALCO	PARAMUNICIPALES MAYORES	96.34%	92.67%	98.91%	95.64%	100.00%	-
ORGANISMO PUBLICO DESENTRALIZADO PARA LA PRESTACION DE SERVICIOS DE AGUA POTABLE ALCANTARILLADO Y SANEAMIENTO DEL MUNICIPIO DE TENANGO DEL VALLE	PARAMUNICIPALES MAYORES	96.83%	93.33%	97.82%	98.00%	100.00%	-
ORGANISMO PUBLICO DESENTRALIZADO PARA LA PRESTACION DE SERVICIOS DE AGUA POTABLE ALCANTARILLADO Y SANEAMIENTO DEL MUNICIPIO DE ZUMPANGO	PARAMUNICIPALES MAYORES	98.83%	96.67%	100.00%	100.00%	100.00%	-
ORGANISMO PÚBLICO PARA LA PRESTACIÓN DE LOS SERVICIOS DE AGUA POTABLE ALCANTARILLADO Y SANEAMIENTO DEL MUNICIPIO DE VALLE DE BRAVO	PARAMUNICIPALES MAYORES	98.25%	96.67%	100.00%	97.09%	100.00%	-
ORGANISMO PULBLICO DESCENTRALIZADO PARA LA PRESTACION DE LOS SERVICIOS DE AGUA POTBALE ALCANTARILLADO Y SANEAMIENTO DEL MUNICIPIO DE LA PAZ	PARAMUNICIPALES MAYORES	19.19%	28.67%	16.88%	28.91%	0.00%	-
SERVICIOS DE AGUA POTABLE ALCANTARILLADO Y SANEAMIENTO DEL MUNICIPIO DE ACULCO	PARAMUNICIPALES MAYORES	100.00%	100.00%	100.00%	100.00%	100.00%	-
SERVICIOS DE AGUA POTABLE ALCANTARILLADO Y SANEAMIENTO DEL MUNICIPIO DE TEMASCALCINGO	PARAMUNICIPALES MAYORES	66.65%	77.00%	70.55%	65.46%	50.00%	-
SERVICIOS DE AGUA POTABLE ALCANTARILLADO Y SANEAMIENTO DEL MUNICIPIO DE TENANCINGO	PARAMUNICIPALES MAYORES	82.55%	90.00%	100.00%	92.73%	50.00%	-



RESULTADOS DEL PERIODO 4 DE 2019
MÉXICO

NOMBRE DEL ENTE PÚBLICO	CLASIFICACIÓN DEL ENTE EN SEVAC	RESULTADO GLOBAL	A. REGISTROS CONTABLES	B. REGISTROS PRESUPUESTALES	C. REGISTROS ADMINISTRATIVOS	D. TRANSPARENCIA	E. CUENTA PÚBLICA MUNICIPAL (MIF)
SISEMA MUNICIPAL PARA EL DESARROLLO INTEGRAL DE LA FAMILIA ACAMBAY	PARAMUNICIPALES MAYORES	95.67%	95.00%	100.00%	87.09%	100.00%	-
SISTEMA DESCENTRALIZADO MUNICIPAL DIF VALLE DE CHALCO SOLIDARIDAD	PARAMUNICIPALES MAYORES	93.92%	96.67%	100.00%	75.46%	100.00%	-
SISTEMA INTEGRAL PARA EL DESARROLLO INTEGRAL DE LA FAMILIA DE OCUILAN	PARAMUNICIPALES MAYORES	52.62%	69.33%	77.92%	63.82%	0.00%	-
SISTEMA INTEGRAL PARA EL DESARROLLO INTEGRAL DE LA FAMILIA DE ZACUALPAN	PARAMUNICIPALES MAYORES	88.72%	88.33%	94.55%	69.46%	100.00%	-
SISTEMA MUNICIPAL DIF ATLACOMULCO	PARAMUNICIPALES MAYORES	84.18%	91.67%	100.00%	98.00%	50.00%	-
SISTEMA MUNICIPAL PARA EL DESARROLLO DE LA FAMILIA DE IXTAPAN DEL ORO	PARAMUNICIPALES MAYORES	49.58%	69.00%	76.26%	50.91%	0.00%	-
SISTEMA MUNICIPAL PARA EL DESARROLLO INTEGRAL DE FAMILIA DE AMECAMECA	PARAMUNICIPALES MAYORES	92.16%	90.67%	88.57%	88.55%	100.00%	-
SISTEMA MUNICIPAL PARA EL DESARROLLO INTEGRAL DE LA FAMILIA DE TEMASCALAPA	PARAMUNICIPALES MAYORES	68.08%	83.33%	94.55%	100.00%	0.00%	-
SISTEMA MUNICIPAL PARA EL DESARROLLO INTEGRAL DE LA FAMILIA DE TEOTIHUACAN	PARAMUNICIPALES MAYORES	70.72%	93.33%	94.29%	96.00%	0.00%	-
SISTEMA MUNICIPAL PARA EL DESARROLLO INTEGRAL DE LA FAMILIA CHIAUTLA	PARAMUNICIPALES MAYORES	96.37%	95.33%	100.00%	90.00%	100.00%	-
SISTEMA MUNICIPAL PARA EL DESARROLLO INTEGRAL DE LA FAMILIA DE MEXICALCINGO	PARAMUNICIPALES MAYORES	43.00%	64.33%	86.39%	16.00%	0.00%	-
SISTEMA MUNICIPAL PARA EL DESARROLLO INTEGRAL DE LA FAMILIA DE ACOLMAN	PARAMUNICIPALES MAYORES	96.50%	90.00%	100.00%	100.00%	100.00%	-
SISTEMA MUNICIPAL PARA EL DESARROLLO INTEGRAL DE LA FAMILIA DE ACULCO	PARAMUNICIPALES MAYORES	93.99%	85.33%	100.00%	95.64%	100.00%	-
SISTEMA MUNICIPAL PARA EL DESARROLLO INTEGRAL DE LA FAMILIA DE ALMOLOYA DE JUAREZ	PARAMUNICIPALES MAYORES	100.00%	100.00%	100.00%	100.00%	100.00%	-
SISTEMA MUNICIPAL PARA EL DESARROLLO INTEGRAL DE LA FAMILIA DE ALMOLOYA DEL RÍO	PARAMUNICIPALES MAYORES	71.50%	93.33%	100.00%	94.18%	0.00%	-
SISTEMA MUNICIPAL PARA EL DESARROLLO INTEGRAL DE LA FAMILIA DE ALQUISIRAS	PARAMUNICIPALES MAYORES	8.81%	10.00%	16.36%	10.18%	0.00%	-
SISTEMA MUNICIPAL PARA EL DESARROLLO INTEGRAL DE LA FAMILIA DE AMANALCO	PARAMUNICIPALES MAYORES	70.68%	62.67%	60.00%	58.73%	100.00%	-
SISTEMA MUNICIPAL PARA EL DESARROLLO INTEGRAL DE LA FAMILIA DE AMATEPEC	PARAMUNICIPALES MAYORES	71.27%	82.67%	65.71%	83.46%	50.00%	-
SISTEMA MUNICIPAL PARA EL DESARROLLO INTEGRAL DE LA FAMILIA DE ATENCO	PARAMUNICIPALES MAYORES	99.60%	100.00%	100.00%	98.00%	100.00%	-
SISTEMA MUNICIPAL PARA EL DESARROLLO INTEGRAL DE LA FAMILIA DE ATIZAPÁN	PARAMUNICIPALES MAYORES	98.02%	96.00%	100.00%	97.09%	100.00%	-
SISTEMA MUNICIPAL PARA EL DESARROLLO INTEGRAL DE LA FAMILIA DE ATIZAPAN DE ZARAGOZA	PARAMUNICIPALES MAYORES	97.84%	94.67%	100.00%	98.55%	100.00%	-
SISTEMA MUNICIPAL PARA EL DESARROLLO INTEGRAL DE LA FAMILIA DE ATLAUTLA	PARAMUNICIPALES MAYORES	96.58%	93.33%	100.00%	94.55%	100.00%	-
SISTEMA MUNICIPAL PARA EL DESARROLLO INTEGRAL DE LA FAMILIA DE AXAPUSCO	PARAMUNICIPALES MAYORES	94.75%	85.00%	100.00%	100.00%	100.00%	-
SISTEMA MUNICIPAL PARA EL DESARROLLO INTEGRAL DE LA FAMILIA DE AYAPANGO	PARAMUNICIPALES MAYORES	84.09%	73.33%	83.64%	83.46%	100.00%	-
SISTEMA MUNICIPAL PARA EL DESARROLLO INTEGRAL DE LA FAMILIA DE CALIMAYA	PARAMUNICIPALES MAYORES	92.25%	90.00%	88.57%	90.18%	100.00%	-
SISTEMA MUNICIPAL PARA EL DESARROLLO INTEGRAL DE LA FAMILIA DE CAPULHUAC	PARAMUNICIPALES MAYORES	76.52%	76.00%	71.95%	77.64%	80.00%	-
SISTEMA MUNICIPAL PARA EL DESARROLLO INTEGRAL DE LA FAMILIA DE CHALCO	PARAMUNICIPALES MAYORES	100.00%	100.00%	100.00%	100.00%	100.00%	-
SISTEMA MUNICIPAL PARA EL DESARROLLO INTEGRAL DE LA FAMILIA DE CHAPA DE MOTA	PARAMUNICIPALES MAYORES	90.48%	81.00%	88.57%	97.09%	100.00%	-
SISTEMA MUNICIPAL PARA EL DESARROLLO INTEGRAL DE LA FAMILIA DE CHAPULTEPEC	PARAMUNICIPALES MAYORES	95.36%	88.00%	97.82%	100.00%	100.00%	-
SISTEMA MUNICIPAL PARA EL DESARROLLO INTEGRAL DE LA FAMILIA DE CHICOLOAPAN	PARAMUNICIPALES MAYORES	98.86%	100.00%	94.29%	100.00%	100.00%	-
SISTEMA MUNICIPAL PARA EL DESARROLLO INTEGRAL DE LA FAMILIA DE CHICONCUAC	PARAMUNICIPALES MAYORES	95.95%	100.00%	94.29%	85.46%	100.00%	-
SISTEMA MUNICIPAL PARA EL DESARROLLO INTEGRAL DE LA FAMILIA DE CHIMALHUACAN	PARAMUNICIPALES MAYORES	98.83%	96.67%	100.00%	100.00%	100.00%	-
SISTEMA MUNICIPAL PARA EL DESARROLLO INTEGRAL DE LA FAMILIA DE COACALCO DE BERRIOZÁBAL	PARAMUNICIPALES MAYORES	90.60%	88.67%	97.82%	100.00%	80.00%	-
SISTEMA MUNICIPAL PARA EL DESARROLLO INTEGRAL DE LA FAMILIA DE COYOTEPEC	PARAMUNICIPALES MAYORES	90.92%	81.33%	94.55%	92.73%	100.00%	-
SISTEMA MUNICIPAL PARA EL DESARROLLO INTEGRAL DE LA FAMILIA DE CUAUTITLÁN IZCALLI	PARAMUNICIPALES MAYORES	89.52%	86.67%	100.00%	70.91%	100.00%	-
SISTEMA MUNICIPAL PARA EL DESARROLLO INTEGRAL DE LA FAMILIA DE CUAUTITLAN	PARAMUNICIPALES MAYORES	100.00%	100.00%	100.00%	100.00%	100.00%	-
SISTEMA MUNICIPAL PARA EL DESARROLLO INTEGRAL DE LA FAMILIA DE DONATO GUERRA	PARAMUNICIPALES MAYORES	89.95%	92.00%	81.20%	82.55%	100.00%	-
SISTEMA MUNICIPAL PARA EL DESARROLLO INTEGRAL DE LA FAMILIA DE ECATEPEC DE MORELOS	PARAMUNICIPALES MAYORES	64.37%	74.33%	94.55%	34.73%	50.00%	-

NOMBRE DEL ENTE PÚBLICO	CLASIFICACIÓN DEL ENTE EN SEVAC	RESULTADO GLOBAL	A. REGISTROS CONTABLES	B. REGISTROS PRESUPUESTALES	C. REGISTROS ADMINISTRATIVOS	D. TRANSPARENCIA	E. CUENTA PÚBLICA MUNICIPAL (MIF)
SISTEMA MUNICIPAL PARA EL DESARROLLO INTEGRAL DE LA FAMILIA DE ECATZINGO	PARAMUNICIPALES MAYORES	98.83%	96.67%	100.00%	100.00%	100.00%	-
SISTEMA MUNICIPAL PARA EL DESARROLLO INTEGRAL DE LA FAMILIA DE HUEHUETOCA	PARAMUNICIPALES MAYORES	85.17%	93.33%	100.00%	100.00%	50.00%	-
SISTEMA MUNICIPAL PARA EL DESARROLLO INTEGRAL DE LA FAMILIA DE HUEYOXTLA	PARAMUNICIPALES MAYORES	70.44%	72.67%	100.00%	62.55%	50.00%	-
SISTEMA MUNICIPAL PARA EL DESARROLLO INTEGRAL DE LA FAMILIA DE HUIXQUILUCAN	PARAMUNICIPALES MAYORES	85.75%	95.00%	100.00%	100.00%	50.00%	-
SISTEMA MUNICIPAL PARA EL DESARROLLO INTEGRAL DE LA FAMILIA DE ISIDRO FABELA	PARAMUNICIPALES MAYORES	68.66%	63.67%	38.70%	68.18%	100.00%	-
SISTEMA MUNICIPAL PARA EL DESARROLLO INTEGRAL DE LA FAMILIA DE IXTAPALUCA	PARAMUNICIPALES MAYORES	97.38%	96.67%	100.00%	92.73%	100.00%	-
SISTEMA MUNICIPAL PARA EL DESARROLLO INTEGRAL DE LA FAMILIA DE IXTAPAN DE LA SAL	PARAMUNICIPALES MAYORES	100.00%	100.00%	100.00%	100.00%	100.00%	-
SISTEMA MUNICIPAL PARA EL DESARROLLO INTEGRAL DE LA FAMILIA DE IXTLAHUACA	PARAMUNICIPALES MAYORES	94.11%	92.00%	94.55%	90.00%	100.00%	-
SISTEMA MUNICIPAL PARA EL DESARROLLO INTEGRAL DE LA FAMILIA DE JILOTEPEC	PARAMUNICIPALES MAYORES	98.86%	100.00%	94.29%	100.00%	100.00%	-
SISTEMA MUNICIPAL PARA EL DESARROLLO INTEGRAL DE LA FAMILIA DE JILOTZINGO	PARAMUNICIPALES MAYORES	86.15%	73.67%	80.83%	96.00%	100.00%	-
SISTEMA MUNICIPAL PARA EL DESARROLLO INTEGRAL DE LA FAMILIA DE JIQUIPILCO	PARAMUNICIPALES MAYORES	31.65%	45.00%	72.21%	7.27%	0.00%	-
SISTEMA MUNICIPAL PARA EL DESARROLLO INTEGRAL DE LA FAMILIA DE JOCOTITLAN	PARAMUNICIPALES MAYORES	63.29%	57.00%	94.55%	59.64%	50.00%	-
SISTEMA MUNICIPAL PARA EL DESARROLLO INTEGRAL DE LA FAMILIA DE JOQUICINGO	PARAMUNICIPALES MAYORES	96.50%	90.00%	100.00%	100.00%	100.00%	-
SISTEMA MUNICIPAL PARA EL DESARROLLO INTEGRAL DE LA FAMILIA DE LERMA	PARAMUNICIPALES MAYORES	98.03%	96.67%	100.00%	96.00%	100.00%	-
SISTEMA MUNICIPAL PARA EL DESARROLLO INTEGRAL DE LA FAMILIA DE LUVIANOS	PARAMUNICIPALES MAYORES	94.19%	86.67%	94.29%	100.00%	100.00%	-
SISTEMA MUNICIPAL PARA EL DESARROLLO INTEGRAL DE LA FAMILIA DE MELCHOR OCAMPO	PARAMUNICIPALES MAYORES	100.00%	100.00%	100.00%	100.00%	100.00%	-
SISTEMA MUNICIPAL PARA EL DESARROLLO INTEGRAL DE LA FAMILIA DE METEPEC	PARAMUNICIPALES MAYORES	87.77%	88.67%	71.43%	87.27%	100.00%	-
SISTEMA MUNICIPAL PARA EL DESARROLLO INTEGRAL DE LA FAMILIA DE MORELOS	PARAMUNICIPALES MAYORES	78.78%	93.33%	86.81%	81.27%	50.00%	-
SISTEMA MUNICIPAL PARA EL DESARROLLO INTEGRAL DE LA FAMILIA DE NAUCALPAN DE JUÁREZ	PARAMUNICIPALES MAYORES	76.29%	83.67%	94.29%	90.73%	40.00%	-
SISTEMA MUNICIPAL PARA EL DESARROLLO INTEGRAL DE LA FAMILIA DE NEXTLALPAN	PARAMUNICIPALES MAYORES	62.70%	80.33%	77.14%	33.27%	50.00%	-
SISTEMA MUNICIPAL PARA EL DESARROLLO INTEGRAL DE LA FAMILIA DE NEZAHUALCOYOT	PARAMUNICIPALES MAYORES	90.18%	83.33%	94.55%	98.00%	90.00%	-
SISTEMA MUNICIPAL PARA EL DESARROLLO INTEGRAL DE LA FAMILIA DE NICOLAS ROMERO	PARAMUNICIPALES MAYORES	91.01%	95.33%	94.29%	68.91%	100.00%	-
SISTEMA MUNICIPAL PARA EL DESARROLLO INTEGRAL DE LA FAMILIA DE NOPALTEPEC	PARAMUNICIPALES MAYORES	92.04%	92.00%	88.57%	85.64%	100.00%	-
SISTEMA MUNICIPAL PARA EL DESARROLLO INTEGRAL DE LA FAMILIA DE OCOYOACAC	PARAMUNICIPALES MAYORES	97.01%	96.67%	90.86%	100.00%	100.00%	-
SISTEMA MUNICIPAL PARA EL DESARROLLO INTEGRAL DE LA FAMILIA DE OTUMBA	PARAMUNICIPALES MAYORES	100.00%	100.00%	100.00%	100.00%	100.00%	-
SISTEMA MUNICIPAL PARA EL DESARROLLO INTEGRAL DE LA FAMILIA DE OTZOLOAPAN	PARAMUNICIPALES MAYORES	43.59%	73.33%	38.70%	50.91%	0.00%	-
SISTEMA MUNICIPAL PARA EL DESARROLLO INTEGRAL DE LA FAMILIA DE OTZOLOTEPEC	PARAMUNICIPALES MAYORES	86.07%	100.00%	94.29%	98.55%	50.00%	-
SISTEMA MUNICIPAL PARA EL DESARROLLO INTEGRAL DE LA FAMILIA DE OZUMBA	PARAMUNICIPALES MAYORES	98.83%	96.67%	100.00%	100.00%	100.00%	-
SISTEMA MUNICIPAL PARA EL DESARROLLO INTEGRAL DE LA FAMILIA DE PAPANOTLA	PARAMUNICIPALES MAYORES	95.92%	88.33%	100.00%	100.00%	100.00%	-
SISTEMA MUNICIPAL PARA EL DESARROLLO INTEGRAL DE LA FAMILIA DE POLOTITLÁN	PARAMUNICIPALES MAYORES	85.33%	78.67%	94.55%	69.46%	100.00%	-
SISTEMA MUNICIPAL PARA EL DESARROLLO INTEGRAL DE LA FAMILIA DE RAYÓN	PARAMUNICIPALES MAYORES	47.56%	65.00%	77.66%	46.36%	0.00%	-
SISTEMA MUNICIPAL PARA EL DESARROLLO INTEGRAL DE LA FAMILIA DE SAN ANTONIO LA ISLA	PARAMUNICIPALES MAYORES	97.08%	91.67%	100.00%	100.00%	100.00%	-
SISTEMA MUNICIPAL PARA EL DESARROLLO INTEGRAL DE LA FAMILIA DE SAN FELIPE DEL PROGRESO	PARAMUNICIPALES MAYORES	92.49%	88.33%	82.86%	100.00%	100.00%	-
SISTEMA MUNICIPAL PARA EL DESARROLLO INTEGRAL DE LA FAMILIA DE SAN JOSE DEL RINCON	PARAMUNICIPALES MAYORES	76.50%	69.33%	73.82%	62.36%	100.00%	-
SISTEMA MUNICIPAL PARA EL DESARROLLO INTEGRAL DE LA FAMILIA DE SAN MARTÍN DE LAS PIRÁMIDES	PARAMUNICIPALES MAYORES	98.91%	100.00%	94.55%	100.00%	100.00%	-
SISTEMA MUNICIPAL PARA EL DESARROLLO INTEGRAL DE LA FAMILIA DE SAN SIMÓN DE GUERRERO	PARAMUNICIPALES MAYORES	100.00%	100.00%	100.00%	100.00%	100.00%	-
SISTEMA MUNICIPAL PARA EL DESARROLLO INTEGRAL DE LA FAMILIA DE SANTO TOMÁS	PARAMUNICIPALES MAYORES	58.12%	60.67%	82.86%	39.09%	50.00%	-
SISTEMA MUNICIPAL PARA EL DESARROLLO INTEGRAL DE LA FAMILIA DE SOYANIQUILPAN	PARAMUNICIPALES MAYORES	97.09%	93.33%	100.00%	97.09%	100.00%	-



RESULTADOS DEL PERIODO 4 DE 2019
MÉXICO

NOMBRE DEL ENTE PÚBLICO	CLASIFICACIÓN DEL ENTE EN SEVAC	RESULTADO GLOBAL	A. REGISTROS CONTABLES	B. REGISTROS PRESUPUESTALES	C. REGISTROS ADMINISTRATIVOS	D. TRANSPARENCIA	E. CUENTA PÚBLICA MUNICIPAL (MIF)
SISTEMA MUNICIPAL PARA EL DESARROLLO INTEGRAL DE LA FAMILIA DE SULTEPEC	PARAMUNICIPALES MAYORES	84.96%	100.00%	94.55%	92.73%	50.00%	-
SISTEMA MUNICIPAL PARA EL DESARROLLO INTEGRAL DE LA FAMILIA DE TEJUPIILCO	PARAMUNICIPALES MAYORES	65.67%	80.00%	100.00%	88.36%	0.00%	-
SISTEMA MUNICIPAL PARA EL DESARROLLO INTEGRAL DE LA FAMILIA DE TEMAMATLA	PARAMUNICIPALES MAYORES	85.35%	81.67%	83.38%	75.46%	100.00%	-
SISTEMA MUNICIPAL PARA EL DESARROLLO INTEGRAL DE LA FAMILIA DE TEMASCALCINGO	PARAMUNICIPALES MAYORES	80.52%	96.67%	100.00%	70.91%	50.00%	-
SISTEMA MUNICIPAL PARA EL DESARROLLO INTEGRAL DE LA FAMILIA DE TEMOAYA	PARAMUNICIPALES MAYORES	95.92%	93.33%	91.27%	100.00%	100.00%	-
SISTEMA MUNICIPAL PARA EL DESARROLLO INTEGRAL DE LA FAMILIA DE TENANCINGO	PARAMUNICIPALES MAYORES	100.00%	100.00%	100.00%	100.00%	100.00%	-
SISTEMA MUNICIPAL PARA EL DESARROLLO INTEGRAL DE LA FAMILIA DE TENANGO DEL AIRE	PARAMUNICIPALES MAYORES	97.13%	98.67%	88.00%	100.00%	100.00%	-
SISTEMA MUNICIPAL PARA EL DESARROLLO INTEGRAL DE LA FAMILIA DE TENANGO DEL VALLE	PARAMUNICIPALES MAYORES	81.69%	99.33%	100.00%	97.09%	30.00%	-
SISTEMA MUNICIPAL PARA EL DESARROLLO INTEGRAL DE LA FAMILIA DE TEOLOYUCAN	PARAMUNICIPALES MAYORES	100.00%	100.00%	100.00%	100.00%	100.00%	-
SISTEMA MUNICIPAL PARA EL DESARROLLO INTEGRAL DE LA FAMILIA DE TEPETLAOXTOC	PARAMUNICIPALES MAYORES	97.23%	93.33%	97.82%	100.00%	100.00%	-
SISTEMA MUNICIPAL PARA EL DESARROLLO INTEGRAL DE LA FAMILIA DE TEPETLIXPA	PARAMUNICIPALES MAYORES	98.83%	96.67%	100.00%	100.00%	100.00%	-
SISTEMA MUNICIPAL PARA EL DESARROLLO INTEGRAL DE LA FAMILIA DE TEPOTZOTLAN	PARAMUNICIPALES MAYORES	100.00%	100.00%	100.00%	100.00%	100.00%	-
SISTEMA MUNICIPAL PARA EL DESARROLLO INTEGRAL DE LA FAMILIA DE TEQUIXQUIAC	PARAMUNICIPALES MAYORES	92.31%	92.33%	74.96%	100.00%	100.00%	-
SISTEMA MUNICIPAL PARA EL DESARROLLO INTEGRAL DE LA FAMILIA DE TEXCALTITLAN	PARAMUNICIPALES MAYORES	86.80%	98.00%	100.00%	100.00%	50.00%	-
SISTEMA MUNICIPAL PARA EL DESARROLLO INTEGRAL DE LA FAMILIA DE TEXCALYACA	PARAMUNICIPALES MAYORES	57.86%	71.33%	87.74%	76.73%	0.00%	-
SISTEMA MUNICIPAL PARA EL DESARROLLO INTEGRAL DE LA FAMILIA DE TEXCOCO	PARAMUNICIPALES MAYORES	86.85%	100.00%	96.73%	100.00%	50.00%	-
SISTEMA MUNICIPAL PARA EL DESARROLLO INTEGRAL DE LA FAMILIA DE TEZOYUCA	PARAMUNICIPALES MAYORES	71.01%	68.00%	77.92%	95.64%	50.00%	-
SISTEMA MUNICIPAL PARA EL DESARROLLO INTEGRAL DE LA FAMILIA DE TIANGUISTENCO	PARAMUNICIPALES MAYORES	98.83%	96.67%	100.00%	100.00%	100.00%	-
SISTEMA MUNICIPAL PARA EL DESARROLLO INTEGRAL DE LA FAMILIA DE TIMILPAN	PARAMUNICIPALES MAYORES	63.31%	59.67%	85.82%	63.82%	50.00%	-
SISTEMA MUNICIPAL PARA EL DESARROLLO INTEGRAL DE LA FAMILIA DE TLALMANALCO	PARAMUNICIPALES MAYORES	98.25%	95.00%	100.00%	100.00%	100.00%	-
SISTEMA MUNICIPAL PARA EL DESARROLLO INTEGRAL DE LA FAMILIA DE TLALNEPANTLA DE BAZ	PARAMUNICIPALES MAYORES	98.91%	100.00%	94.55%	100.00%	100.00%	-
SISTEMA MUNICIPAL PARA EL DESARROLLO INTEGRAL DE LA FAMILIA DE TLATLAYA	PARAMUNICIPALES MAYORES	83.56%	93.67%	94.29%	97.09%	50.00%	-
SISTEMA MUNICIPAL PARA EL DESARROLLO INTEGRAL DE LA FAMILIA DE TOLUCA	PARAMUNICIPALES MAYORES	100.00%	100.00%	100.00%	100.00%	100.00%	-
SISTEMA MUNICIPAL PARA EL DESARROLLO INTEGRAL DE LA FAMILIA DE TONATICO	PARAMUNICIPALES MAYORES	68.22%	78.67%	61.30%	79.64%	50.00%	-
SISTEMA MUNICIPAL PARA EL DESARROLLO INTEGRAL DE LA FAMILIA DE TULTEPEC	PARAMUNICIPALES MAYORES	95.36%	90.00%	94.29%	100.00%	100.00%	-
SISTEMA MUNICIPAL PARA EL DESARROLLO INTEGRAL DE LA FAMILIA DE TUTITLAN	PARAMUNICIPALES MAYORES	78.83%	90.00%	82.86%	91.27%	50.00%	-
SISTEMA MUNICIPAL PARA EL DESARROLLO INTEGRAL DE LA FAMILIA DE VALLE DE BRAVO	PARAMUNICIPALES MAYORES	86.62%	85.67%	94.55%	63.64%	100.00%	-
SISTEMA MUNICIPAL PARA EL DESARROLLO INTEGRAL DE LA FAMILIA DE VILLA DE ALLENDE	PARAMUNICIPALES MAYORES	76.96%	74.67%	88.57%	40.55%	100.00%	-
SISTEMA MUNICIPAL PARA EL DESARROLLO INTEGRAL DE LA FAMILIA DE VILLA DEL CARBÓN	PARAMUNICIPALES MAYORES	82.38%	95.33%	100.00%	82.55%	50.00%	-
SISTEMA MUNICIPAL PARA EL DESARROLLO INTEGRAL DE LA FAMILIA DE VILLA GUERRERO	PARAMUNICIPALES MAYORES	100.00%	100.00%	100.00%	100.00%	100.00%	-
SISTEMA MUNICIPAL PARA EL DESARROLLO INTEGRAL DE LA FAMILIA DE VILLA VICTORIA	PARAMUNICIPALES MAYORES	90.15%	85.33%	82.23%	94.18%	100.00%	-
SISTEMA MUNICIPAL PARA EL DESARROLLO INTEGRAL DE LA FAMILIA DE XALATLACO	PARAMUNICIPALES MAYORES	83.72%	85.33%	83.38%	60.91%	100.00%	-
SISTEMA MUNICIPAL PARA EL DESARROLLO INTEGRAL DE LA FAMILIA DE XONACATLÁN	PARAMUNICIPALES MAYORES	89.70%	83.67%	94.55%	82.55%	100.00%	-
SISTEMA MUNICIPAL PARA EL DESARROLLO INTEGRAL DE LA FAMILIA DE ZACAZONAPAN	PARAMUNICIPALES MAYORES	62.36%	88.00%	100.00%	57.82%	0.00%	-
SISTEMA MUNICIPAL PARA EL DESARROLLO INTEGRAL DE LA FAMILIA DE ZINACANTEPEC	PARAMUNICIPALES MAYORES	96.91%	95.33%	100.00%	92.73%	100.00%	-
SISTEMA MUNICIPAL PARA EL DESARROLLO INTEGRAL DE LA FAMILIA DE ZUMPAHUACÁN	PARAMUNICIPALES MAYORES	86.43%	88.33%	83.12%	69.46%	100.00%	-
SISTEMA MUNICIPAL PARA EL DESARROLLO INTEGRAL DE LA FAMILIA DE ZUMPANGO	PARAMUNICIPALES MAYORES	97.67%	93.33%	100.00%	100.00%	100.00%	-
SISTEMA MUNICIPAL PARA EL DESARROLLO INTEGRAL DE LA FAMILIA EL ORO	PARAMUNICIPALES MAYORES	95.92%	88.33%	100.00%	100.00%	100.00%	-
SISTEMA MUNICIPAL PARA EL DESARROLLO INTEGRAL DE LA FAMILIA LA PAZ	PARAMUNICIPALES MAYORES	100.00%	100.00%	100.00%	100.00%	100.00%	-

NOMBRE DEL ENTE PÚBLICO	CLASIFICACIÓN DEL ENTE EN SEVAC	RESULTADO GLOBAL	A. REGISTROS CONTABLES	B. REGISTROS PRESUPUESTALES	C. REGISTROS ADMINISTRATIVOS	D. TRANSPARENCIA	E. CUENTA PÚBLICA MUNICIPAL (MIF)
SISTEMA MUNICIPAL PARA EL DESARROLLO INTEGRAL DE LA FAMILIA SAN MATEO ATENCO.	PARAMUNICIPALES MAYORES	92.84%	95.33%	100.00%	72.36%	100.00%	-
SISTEMA MUNICIPAL PARA EL DESARROLLO INTEGRAL DE LA FAMILIA TECAMAC	PARAMUNICIPALES MAYORES	89.50%	92.33%	80.68%	92.73%	90.00%	-
SISTEMA MUNICIPAL PARA EL DESARROLLO INTEGRAL PARA LA FAMILIA DE COATEPEC HARINAS	PARAMUNICIPALES MAYORES	95.59%	90.67%	94.29%	100.00%	100.00%	-
SISTEMA MUNICIPAL PARA EL DESARROLLO INTEGRAL DE LA FAMILIA DE MALINALCO	PARAMUNICIPALES MAYORES	88.13%	81.67%	94.55%	78.18%	100.00%	-
SISTEMA PARA EL DESARROLLO INTEGRAL DE LA FAMILIA DE JUCHITEPEC	PARAMUNICIPALES MAYORES	80.07%	70.33%	94.29%	58.00%	100.00%	-
SISTEMA PARA EL DESARROLLO INTEGRAL DE LA FAMILIA DE TEMASCALTEPEC	PARAMUNICIPALES MAYORES	78.42%	93.33%	91.27%	100.00%	30.00%	-
SISTEMA PARA EL DESARROLLO INTEGRAL DE LA FAMILIA DE TONANITLA	PARAMUNICIPALES MAYORES	97.55%	94.67%	100.00%	97.09%	100.00%	-
SISTEMAS MUNICIPALES PARA EL DESARROLLO INTEGRAL DE LA FAMILIA DE APAXCO	PARAMUNICIPALES MAYORES	65.88%	96.00%	77.40%	84.00%	0.00%	-
SISTEMAS MUNICIPALES PARA EL DESARROLLO INTEGRAL DE LA FAMILIA DE JALTENCO	PARAMUNICIPALES MAYORES	85.28%	91.67%	65.71%	75.27%	100.00%	-



RESULTADOS DEL PERIODO 4 DE 2019
MICHOCÁN DE OCAMPO

NOMBRE DEL ENTE PÚBLICO	CLASIFICACIÓN DEL ENTE EN SEVAC	RESULTADO GLOBAL	A. REGISTROS CONTABLES	B. REGISTROS PRESUPUESTALES	C. REGISTROS ADMINISTRATIVOS	D. TRANSPARENCIA	E. CUENTA PÚBLICA MUNICIPAL (MIF)
GOBIERNO DEL ESTADO DE MICHOCÁN DE OCAMPO	PODER EJECUTIVO ESTATAL	90.47%	83.76%	100.00%	80.77%	100.00%	-
COMISIÓN ESTATAL DE LOS DERECHOS HUMANOS DE MICHOCÁN	PODERES Y AUTÓNOMOS	97.50%	100.00%	100.00%	100.00%	90.00%	-
INSTITUTO ELECTORAL DE MICHOCÁN	PODERES Y AUTÓNOMOS	98.49%	99.39%	98.91%	94.62%	100.00%	-
INSTITUTO MICHOCANO DE TRANSPARENCIA ACCESO A LA INFORMACIÓN Y PROTECCION DE DATOS PERSONALES	PODERES Y AUTÓNOMOS	98.50%	96.96%	100.00%	97.80%	100.00%	-
PODER JUDICIAL DEL ESTADO DE MICHOCÁN	PODERES Y AUTÓNOMOS	65.04%	58.70%	34.29%	63.19%	100.00%	-
PODER LEGISLATIVO DEL ESTADO DE MICHOCÁN	PODERES Y AUTÓNOMOS	35.41%	49.22%	81.46%	9.45%	0.00%	-
TRIBUNAL DE JUSTICIA ADMINISTRATIVA DE MICHOCÁN	PODERES Y AUTÓNOMOS	100.00%	100.00%	100.00%	100.00%	100.00%	-
TRIBUNAL ELECTORAL DEL ESTADO DE MICHOCÁN	PODERES Y AUTÓNOMOS	95.20%	95.13%	100.00%	97.03%	90.00%	-
UNIVERSIDAD MICHOCANA DE SAN NICOLÁS DE HIDALGO	PODERES Y AUTÓNOMOS	46.85%	43.44%	62.81%	57.91%	30.00%	-
CASA ESTATAL DEL ADULTO MAYOR	PARAESTATALES	74.86%	94.35%	49.77%	96.92%	50.00%	-
CENTRO DE CONVENCIONES DE MORELIA	PARAESTATALES	96.38%	91.35%	97.82%	99.23%	100.00%	-
CENTRO ESTATAL DE CERTIFICACIÓN ACREDITACIÓN Y CONTROL DE CONFIANZA	PARAESTATALES	87.66%	85.39%	96.62%	67.25%	100.00%	-
CENTRO ESTATAL DE FOMENTO GANADERO DEL ESTADO DE MICHOCÁN DE OCAMPO	PARAESTATALES	100.00%	100.00%	100.00%	100.00%	100.00%	-
COLEGIO DE BACHILLERES DEL ESTADO DE MICHOCÁN	PARAESTATALES	98.19%	96.96%	97.82%	98.46%	100.00%	-
COLEGIO DE EDUCACIÓN PROFESIONAL TÉCNICA DEL ESTADO DE MICHOCÁN	PARAESTATALES	98.67%	98.17%	98.86%	97.69%	100.00%	-
COLEGIO ESTUDIOS CIENTÍFICOS Y TECNOLÓGICOS DEL ESTADO DE MICHOCÁN	PARAESTATALES	98.66%	98.13%	100.00%	96.57%	100.00%	-
COMISIÓN DE PESCA DEL ESTADO DE MICHOCÁN	PARAESTATALES	64.51%	73.46%	37.97%	56.00%	80.00%	-
COMISIÓN EJECUTIVA ESTATAL DE ATENCIÓN A VÍCTIMAS	PARAESTATALES	89.32%	84.60%	100.00%	73.57%	100.00%	-
COMISIÓN ESTATAL DE ARBITRAJE MÉDICO DE MICHOCÁN	PARAESTATALES	41.09%	54.35%	93.20%	17.14%	0.00%	-
COMISIÓN ESTATAL DE CULTURA FÍSICA Y DEPORTE	PARAESTATALES	83.16%	82.00%	89.09%	58.18%	100.00%	-
COMISIÓN ESTATAL DEL AGUA Y GESTIÓN DE CUENCAS	PARAESTATALES	45.01%	62.57%	89.09%	26.48%	0.00%	-
COMISION ESTATAL PARA EL DESARROLLO DE LOS PUEBLOS INDÍGENAS	PARAESTATALES	53.96%	62.10%	100.00%	61.11%	0.00%	-
COMISIÓN FORESTAL DEL ESTADO	PARAESTATALES	33.26%	42.57%	79.27%	12.53%	0.00%	-
COMITÉ DE ADQUISICIONES DEL PODER EJECUTIVO	PARAESTATALES	55.09%	73.87%	90.18%	56.00%	0.00%	-
COMPAÑÍA INMOBILIARIA FOMENTO TURÍSTICO DE MICHOCÁN S.A. DE C.V.	PARAESTATALES	93.06%	87.83%	92.00%	94.62%	100.00%	-
CONSEJO ESTATAL PARA PREVENIR Y ELIMINAR LA DISCRIMINACIÓN Y LA VIOLENCIA	PARAESTATALES	55.74%	83.80%	94.55%	37.50%	0.00%	-
DIRECCION DE PENSIONES CIVILES DEL ESTADO	PARAESTATALES	71.57%	96.53%	98.91%	90.00%	0.00%	-
FIDEICOMISO DE INVERSIÓN Y ADMINISTRACIÓN PARA LA REACTIVACIÓN Y EL DESARROLLO ECONÓMICO DEL ESTADO DE MICHOCÁN	PARAESTATALES	74.80%	72.11%	90.91%	94.41%	50.00%	-
FIDEICOMISO DE PARQUES INDUSTRIALES DE MICHOCÁN	PARAESTATALES	29.08%	23.35%	56.83%	10.22%	30.00%	-
FIDEICOMISO PARA EL DESARROLLO FORESTAL DEL ESTADO DE MICHOCÁN	PARAESTATALES	67.68%	76.82%	59.38%	60.00%	0.00%	-
FIDEICOMISO PARA EL FINANCIAMIENTO DE LA MICRO Y PEQUEÑA EMPRESA	PARAESTATALES	67.76%	91.18%	90.91%	88.33%	0.00%	-
FONDO DE APOYO A LA ACTIVIDAD ARTESANAL	PARAESTATALES	43.00%	46.00%	32.00%	27.50%	60.00%	-
FONDO DE GARANTÍA AGROPECUARIA COMPLEMENTARIA PARA EL ESTADO DE MICHOCÁN	PARAESTATALES	68.45%	65.70%	78.39%	86.37%	50.00%	-
FONDO MIXTO PARA EL FOMENTO INDUSTRIAL DE MICHOCÁN	PARAESTATALES	73.73%	79.50%	54.55%	75.00%	80.00%	-
INSTITUTO DE CAPACITACIÓN PARA EL TRABAJO DEL ESTADO DE MICHOCÁN	PARAESTATALES	27.36%	30.96%	42.81%	2.31%	30.00%	-
INSTITUTO DE CIENCIA TECNOLOGÍA E INNOVACIÓN DEL ESTADO DE MICHOCÁN DE OCAMPO	PARAESTATALES	10.00%	0.00%	0.00%	0.00%	40.00%	-
INSTITUTO DE DEFENSORIA PUBLICA DEL ESTADO DE MICHOCÁN	PARAESTATALES	71.37%	65.54%	100.00%	67.14%	60.00%	-
INSTITUTO DE LA INFRAESTRUCTURA FÍSICA EDUCATIVA DEL ESTADO DE MICHOCÁN	PARAESTATALES	79.19%	80.40%	80.00%	75.24%	80.00%	-
INSTITUTO DE LA JUVENTUD MICHOCANA	PARAESTATALES	31.85%	40.83%	59.17%	28.64%	0.00%	-
INSTITUTO DE PLANEACIÓN DEL ESTADO DE MICHOCÁN DE OCAMPO	PARAESTATALES	94.63%	91.89%	92.36%	95.00%	100.00%	-
INSTITUTO DE VIVIENDA DEL ESTADO DE MICHOCÁN	PARAESTATALES	92.89%	95.00%	100.00%	73.18%	100.00%	-



RESULTADOS DEL PERIODO 4 DE 2019
MICHOCÁN DE OCAMPO

NOMBRE DEL ENTE PÚBLICO	CLASIFICACIÓN DEL ENTE EN SEVAC	RESULTADO GLOBAL	A. REGISTROS CONTABLES	B. REGISTROS PRESUPUESTALES	C. REGISTROS ADMINISTRATIVOS	D. TRANSPARENCIA	E. CUENTA PÚBLICA MUNICIPAL (MIF)
INSTITUTO DEL ARTESANO MICHOCANO	PARAESTATALES	95.30%	90.00%	100.00%	94.00%	100.00%	-
INSTITUTO ESTATAL DE ESTUDIOS SUPERIORES EN SEGURIDAD Y PROFESIONALIZACIÓN POLICIAL DEL ESTADO DE MICHOCÁN	PARAESTATALES	75.78%	86.00%	89.09%	76.81%	50.00%	-
INSTITUTO MICHOCANO DE CIENCIAS DE LA EDUCACIÓN JOSÉ MARÍA MORELOS	PARAESTATALES	82.73%	86.30%	40.68%	96.92%	100.00%	-
INSTITUTO TECNOLÓGICO DE ESTUDIOS SUPERIORES DE ZAMORA	PARAESTATALES	61.33%	80.83%	41.82%	73.41%	40.00%	-
INSTITUTO TECNOLÓGICO SUPERIOR DE APATZINGÁN	PARAESTATALES	82.38%	89.04%	91.27%	39.78%	100.00%	-
INSTITUTO TECNOLÓGICO SUPERIOR DE CIUDAD HIDALGO	PARAESTATALES	83.18%	90.87%	92.26%	64.62%	80.00%	-
INSTITUTO TECNOLÓGICO SUPERIOR DE COALCOMÁN MICHOCÁN	PARAESTATALES	74.55%	91.74%	100.00%	74.73%	30.00%	-
INSTITUTO TECNOLÓGICO SUPERIOR DE HUETAMO	PARAESTATALES	89.68%	89.65%	88.99%	90.00%	90.00%	-
INSTITUTO TECNOLÓGICO SUPERIOR DE LOS REYES	PARAESTATALES	62.15%	72.65%	90.96%	55.17%	30.00%	-
INSTITUTO TECNOLÓGICO SUPERIOR DE PÁTZCUARO MICHOCÁN	PARAESTATALES	60.37%	93.74%	100.00%	37.80%	0.00%	-
INSTITUTO TECNOLÓGICO SUPERIOR DE PURÉPECHA	PARAESTATALES	84.89%	88.09%	69.35%	88.46%	90.00%	-
INSTITUTO TECNOLÓGICO SUPERIOR DE PURUÁNDIRO MICHOCÁN	PARAESTATALES	93.84%	96.96%	100.00%	87.03%	90.00%	-
INSTITUTO TECNOLÓGICO SUPERIOR DE TACÁMBARO	PARAESTATALES	51.04%	42.26%	60.26%	20.99%	80.00%	-
INSTITUTO TECNOLÓGICO SUPERIOR DE URUAPAN	PARAESTATALES	84.19%	79.39%	83.58%	73.41%	100.00%	-
JUNTA DE ASISTENCIA PRIVADA DEL ESTADO DE MICHOCÁN DE OCAMPO	PARAESTATALES	92.83%	91.48%	100.00%	91.54%	90.00%	-
JUNTA DE CAMINOS DEL ESTADO DE MICHOCÁN	PARAESTATALES	0.00%	0.00%	0.00%	0.00%	0.00%	-
PARQUE ZOOLOGICO BENITO JUÁREZ	PARAESTATALES	82.86%	85.61%	86.91%	77.58%	80.00%	-
POLICÍA AUXILIAR DEL ESTADO DE MICHOCÁN DE OCAMPO	PARAESTATALES	94.32%	94.35%	97.82%	96.15%	90.00%	-
RÉGIMEN ESTATAL DE PROTECCIÓN SOCIAL EN SALUD DE MICHOCÁN DE OCAMPO	PARAESTATALES	94.33%	99.39%	100.00%	97.69%	80.00%	-
SECRETARÍA EJECUTIVA DEL SISTEMA ESTATAL ANTICORRUPCIÓN	PARAESTATALES	98.22%	100.00%	100.00%	93.33%	0.00%	-
SISTEMA INTEGRAL DE FINANCIAMIENTO PARA EL DESARROLLO DE MICHOCÁN	PARAESTATALES	51.92%	68.65%	60.00%	79.45%	0.00%	-
SISTEMA MICHOCANO DE RADIO Y TELEVISIÓN	PARAESTATALES	88.72%	83.78%	86.91%	85.06%	100.00%	-
SISTEMA PARA EL DESARROLLO INTEGRAL DE LA FAMILIA MICHOCÁN	PARAESTATALES	97.45%	95.74%	100.00%	94.73%	100.00%	-
TELEBACHILLERATO DE MICHOCÁN	PARAESTATALES	61.49%	78.09%	98.91%	34.40%	30.00%	-
UNIVERSIDAD DE LA CIÉNEGA DEL ESTADO DE MICHOCÁN DE OCAMPO	PARAESTATALES	78.00%	91.48%	95.43%	71.98%	50.00%	-
UNIVERSIDAD INTERCULTURAL INDÍGENA DE MICHOCÁN	PARAESTATALES	17.31%	44.22%	9.14%	0.00%	0.00%	-
UNIVERSIDAD POLITÉCNICA DE LÁZARO CÁRDENAS MICHOCÁN	PARAESTATALES	63.11%	85.65%	95.64%	20.00%	40.00%	-
UNIVERSIDAD POLITÉCNICA DE URUAPAN MICHOCÁN	PARAESTATALES	0.00%	0.00%	0.00%	0.00%	0.00%	-
UNIVERSIDAD TECNOLÓGICA DE MORELIA (UTM)	PARAESTATALES	28.92%	32.78%	57.14%	30.11%	0.00%	-
UNIVERSIDAD TECNOLÓGICA DEL ORIENTE DE MICHOCÁN	PARAESTATALES	53.81%	51.26%	60.10%	31.76%	70.00%	-
UNIVERSIDAD VIRTUAL DEL ESTADO DE MICHOCÁN	PARAESTATALES	24.83%	32.70%	66.91%	0.00%	0.00%	-
16-004 ANGAMACUTIRO	MUNICIPIOS MAYORES	0.00%	0.00%	0.00%	0.00%	0.00%	-
16-006 APATZINGÁN	MUNICIPIOS MAYORES	78.95%	83.79%	97.71%	52.08%	78.67%	-
16-009 ARIÓ	MUNICIPIOS MAYORES	68.94%	66.38%	87.74%	46.02%	75.83%	-
16-010 ARTEAGA	MUNICIPIOS MAYORES	84.01%	78.38%	98.91%	84.00%	80.00%	-
16-011 BRISEÑAS	MUNICIPIOS MAYORES	21.16%	42.16%	32.00%	0.00%	0.00%	-
16-012 BUENAVISTA	MUNICIPIOS MAYORES	76.45%	85.07%	98.86%	75.00%	47.60%	-
16-013 CARÁCUARO	MUNICIPIOS MAYORES	51.81%	66.08%	96.73%	18.37%	22.67%	-
16-014 COAHUAYANA	MUNICIPIOS MAYORES	27.85%	29.12%	70.55%	4.62%	10.50%	-
16-017 CONTEPEC	MUNICIPIOS MAYORES	89.74%	82.00%	97.82%	86.14%	97.00%	-
16-018 COPÁNDARO	MUNICIPIOS MAYORES	8.96%	0.00%	0.00%	0.00%	35.83%	-
16-020 CUITZEO	MUNICIPIOS MAYORES	48.78%	49.05%	89.09%	10.00%	47.17%	-
16-022 CHARO	MUNICIPIOS MAYORES	97.52%	94.62%	100.00%	97.00%	100.00%	-

NOMBRE DEL ENTE PÚBLICO	CLASIFICACIÓN DEL ENTE EN SEVAC	RESULTADO GLOBAL	A. REGISTROS CONTABLES	B. REGISTROS PRESUPUESTALES	C. REGISTROS ADMINISTRATIVOS	D. TRANSPARENCIA	E. CUENTA PÚBLICA MUNICIPAL (MIF)
16-023 CHAVINDA	MUNICIPIOS MAYORES	59.01%	54.41%	83.38%	71.67%	35.83%	-
16-024 CHERÁN	MUNICIPIOS MAYORES	0.00%	0.00%	0.00%	0.00%	0.00%	-
16-025 CHILCHOTA	MUNICIPIOS MAYORES	58.83%	68.08%	94.55%	21.50%	47.17%	-
16-031 EPITACIO HUERTA	MUNICIPIOS MAYORES	37.30%	17.55%	75.79%	52.69%	21.83%	-
16-032 ERONGARÍCUARO	MUNICIPIOS MAYORES	69.61%	77.00%	100.00%	34.55%	63.00%	-
16-034 HIDALGO	MUNICIPIOS MAYORES	87.79%	75.84%	100.00%	83.08%	98.50%	-
16-035 LA HUACANA	MUNICIPIOS MAYORES	79.04%	88.50%	100.00%	43.64%	77.33%	-
16-036 HUANDACAREO	MUNICIPIOS MAYORES	68.65%	72.44%	87.95%	67.50%	48.83%	-
16-037 HUANIQUEO	MUNICIPIOS MAYORES	20.02%	29.11%	37.51%	11.67%	0.00%	-
16-038 HUETAMO	MUNICIPIOS MAYORES	78.69%	85.12%	100.00%	80.75%	51.00%	-
16-039 HUIRAMBA	MUNICIPIOS MAYORES	0.00%	0.00%	0.00%	0.00%	0.00%	-
16-040 INDAPARAPEO	MUNICIPIOS MAYORES	87.64%	95.38%	100.00%	97.27%	59.20%	-
16-043 JACONA	MUNICIPIOS MAYORES	94.45%	92.63%	100.00%	96.00%	91.33%	-
16-044 JIMÉNEZ	MUNICIPIOS MAYORES	89.96%	89.89%	75.48%	92.00%	100.00%	-
16-045 JIQUILPAN	MUNICIPIOS MAYORES	95.35%	97.20%	100.00%	83.50%	98.50%	-
16-046 JUÁREZ	MUNICIPIOS MAYORES	53.39%	49.27%	69.87%	32.08%	63.00%	-
16-047 JUNGAPEO	MUNICIPIOS MAYORES	99.29%	99.13%	100.00%	98.00%	100.00%	-
16-048 LAGUNILLAS	MUNICIPIOS MAYORES	84.53%	79.63%	78.18%	90.75%	91.50%	-
16-049 MADERO	MUNICIPIOS MAYORES	82.57%	74.00%	100.00%	71.11%	89.80%	-
16-050 MARAVATÍO	MUNICIPIOS MAYORES	90.57%	85.13%	90.13%	88.75%	100.00%	-
16-051 MARCOS CASTELLANOS	MUNICIPIOS MAYORES	88.16%	91.56%	98.91%	90.42%	73.00%	-
16-052 LÁZARO CÁRDENAS	MUNICIPIOS MAYORES - CON MIF	95.71%	91.90%	95.43%	86.15%	98.50%	99.50%
16-053 MORELIA	MUNICIPIOS MAYORES - CON MIF	97.30%	98.35%	98.91%	97.00%	97.17%	96.36%
16-054 MORELOS	MUNICIPIOS MAYORES	79.63%	80.33%	90.08%	88.75%	63.00%	-
16-055 MÚGICA	MUNICIPIOS MAYORES	67.21%	80.40%	69.09%	39.50%	69.40%	-
16-056 NAHUATZEN	MUNICIPIOS MAYORES	0.00%	0.00%	0.00%	0.00%	0.00%	-
16-057 NOCUPÉTARO	MUNICIPIOS MAYORES	64.62%	90.53%	100.00%	50.50%	11.33%	-
16-059 NUEVO URECHO	MUNICIPIOS MAYORES	92.49%	88.60%	100.00%	90.91%	93.20%	-
16-060 NUMARÁN	MUNICIPIOS MAYORES	3.35%	6.00%	0.00%	6.25%	0.00%	-
16-063 PANINDÍCUARO	MUNICIPIOS MAYORES	51.79%	18.78%	74.49%	59.09%	74.00%	-
16-064 PARÁCUARO	MUNICIPIOS MAYORES	92.44%	93.47%	100.00%	92.50%	84.90%	-
16-065 PARACHO	MUNICIPIOS MAYORES	9.14%	20.72%	3.27%	6.15%	0.00%	-
16-066 PÁTZCUARO	MUNICIPIOS MAYORES	82.95%	84.73%	100.00%	52.27%	91.33%	-
16-068 PERIBÁN	MUNICIPIOS MAYORES	60.83%	67.00%	72.62%	24.71%	71.67%	-
16-069 LA PIEDAD	MUNICIPIOS MAYORES	75.94%	79.70%	73.09%	69.42%	78.17%	-
16-071 PURUÁNDIRO	MUNICIPIOS MAYORES	73.57%	55.37%	83.01%	82.50%	84.33%	-
16-072 QUERÉNDARO	MUNICIPIOS MAYORES	26.32%	17.11%	50.34%	31.06%	16.20%	-
16-073 QUIROGA	MUNICIPIOS MAYORES	99.15%	99.13%	100.00%	97.27%	100.00%	-
16-075 LOS REYES	MUNICIPIOS MAYORES	88.16%	87.09%	90.08%	80.42%	94.33%	-
16-076 SAHUAYO	MUNICIPIOS MAYORES	98.08%	100.00%	100.00%	90.42%	100.00%	-
16-079 SALVADOR ESCALANTE	MUNICIPIOS MAYORES	99.11%	99.18%	100.00%	97.00%	100.00%	-
16-080 SENGUÍO	MUNICIPIOS MAYORES	0.00%	0.00%	0.00%	0.00%	0.00%	-
16-081 SUSUPUATO	MUNICIPIOS MAYORES	63.52%	59.17%	75.43%	33.21%	84.33%	-

NOMBRE DEL ENTE PÚBLICO	CLASIFICACIÓN DEL ENTE EN SEVAC	RESULTADO GLOBAL	A. REGISTROS CONTABLES	B. REGISTROS PRESUPUESTALES	C. REGISTROS ADMINISTRATIVOS	D. TRANSPARENCIA	E. CUENTA PÚBLICA MUNICIPAL (MIF)
16-082 TACÁMBARO	MUNICIPIOS MAYORES	94.64%	97.30%	100.00%	99.17%	83.00%	-
16-083 TANCÍTARO	MUNICIPIOS MAYORES	83.89%	59.72%	94.55%	95.39%	100.00%	-
16-084 TANGAMANDAPIO	MUNICIPIOS MAYORES	53.46%	57.52%	71.27%	95.39%	0.00%	-
16-085 TANGANCÍCUARO	MUNICIPIOS MAYORES	91.98%	96.50%	93.30%	76.48%	97.00%	-
16-086 TANHUATO	MUNICIPIOS MAYORES	39.38%	24.24%	65.40%	42.21%	37.50%	-
16-087 TARETAN	MUNICIPIOS MAYORES	0.00%	0.00%	0.00%	0.00%	0.00%	-
16-088 TARÍMBARO	MUNICIPIOS MAYORES	88.93%	74.84%	100.00%	88.65%	100.00%	-
16-089 TEPALCATEPEC	MUNICIPIOS MAYORES	79.73%	78.33%	98.86%	57.27%	84.33%	-
16-092 TIQUICHEO DE NICOLÁS ROMERO	MUNICIPIOS MAYORES	54.57%	86.16%	0.00%	86.25%	28.67%	-
16-093 TLALPUJAHUA	MUNICIPIOS MAYORES	95.81%	95.33%	100.00%	91.48%	96.60%	-
16-094 TLAZAZALCA	MUNICIPIOS MAYORES	58.26%	49.56%	80.00%	33.75%	72.67%	-
16-097 TURICATO	MUNICIPIOS MAYORES	89.85%	89.68%	96.73%	95.34%	80.17%	-
16-098 TUXPAN	MUNICIPIOS MAYORES	63.79%	98.35%	100.00%	46.82%	0.00%	-
16-099 TUZANTLA	MUNICIPIOS MAYORES	99.50%	99.22%	98.86%	100.00%	100.00%	-
16-100 TZINTZUNTZAN	MUNICIPIOS MAYORES	98.83%	96.67%	100.00%	100.00%	100.00%	-
16-101 TZITZIO	MUNICIPIOS MAYORES	82.62%	90.46%	100.00%	47.50%	85.83%	-
16-102 URUAPAN	MUNICIPIOS MAYORES - CON MIF	86.19%	72.68%	86.34%	75.58%	100.00%	92.06%
16-103 VENUSTIANO CARRANZA	MUNICIPIOS MAYORES	100.00%	100.00%	100.00%	100.00%	100.00%	-
16-106 YURÉCUARO	MUNICIPIOS MAYORES	73.32%	83.68%	100.00%	48.27%	57.50%	-
16-107 ZACAPU	MUNICIPIOS MAYORES	100.00%	100.00%	100.00%	100.00%	100.00%	-
16-108 ZAMORA	MUNICIPIOS MAYORES	98.47%	96.35%	100.00%	98.75%	100.00%	-
16-110 ZINAPÉCUARO	MUNICIPIOS MAYORES	77.02%	76.17%	100.00%	73.08%	63.00%	-
16-111 ZIRACUARETIRO	MUNICIPIOS MAYORES	0.98%	2.80%	0.00%	0.00%	0.00%	-
16-112 ZITÁCUARO	MUNICIPIOS MAYORES - CON MIF	93.37%	84.61%	98.91%	85.19%	100.00%	97.03%
16-113 JOSÉ SIXTO VERDUZCO	MUNICIPIOS MAYORES	14.72%	28.33%	24.00%	0.00%	0.00%	-
16-001 ACUITZIO	MUNICIPIOS MENORES	33.80%	26.52%	32.00%	15.39%	60.17%	-
16-002 AGUILILLA	MUNICIPIOS MENORES	75.40%	80.13%	77.00%	44.17%	92.50%	-
16-003 ÁLVARO OBREGÓN	MUNICIPIOS MENORES	93.92%	91.50%	100.00%	86.36%	98.50%	-
16-005 ANGANGUEO	MUNICIPIOS MENORES	39.77%	49.08%	67.00%	20.77%	20.17%	-
16-007 APORO	MUNICIPIOS MENORES	76.87%	63.82%	100.00%	70.77%	81.50%	-
16-008 AQUILA	MUNICIPIOS MENORES	69.29%	79.41%	100.00%	25.00%	66.00%	-
16-015 COALCOMÁN DE VÁZQUEZ PALLARES	MUNICIPIOS MENORES	47.49%	74.12%	70.00%	37.75%	0.00%	-
16-016 COENEO	MUNICIPIOS MENORES	32.61%	50.32%	65.00%	10.00%	0.00%	-
16-019 COTIJA	MUNICIPIOS MENORES	72.79%	72.90%	100.00%	65.57%	56.67%	-
16-021 CHARAPAN	MUNICIPIOS MENORES	62.80%	84.13%	100.00%	13.64%	42.50%	-
16-026 CHINICUILA	MUNICIPIOS MENORES	90.45%	92.00%	100.00%	77.50%	91.00%	-
16-027 CHUCÁNDIRO	MUNICIPIOS MENORES	72.24%	81.88%	100.00%	75.00%	34.33%	-
16-028 CHURINTZIO	MUNICIPIOS MENORES	0.00%	0.00%	0.00%	0.00%	0.00%	-
16-029 CHURUMUCO	MUNICIPIOS MENORES	67.35%	74.33%	100.00%	63.75%	34.33%	-
16-030 ECUANDUREO	MUNICIPIOS MENORES	38.94%	50.30%	55.00%	37.50%	11.33%	-
16-033 GABRIEL ZAMORA	MUNICIPIOS MENORES	56.99%	65.44%	100.00%	70.42%	0.00%	-
16-041 IRIMBO	MUNICIPIOS MENORES	92.41%	94.71%	100.00%	76.94%	95.50%	-
16-042 IXTLÁN	MUNICIPIOS MENORES	80.12%	81.18%	94.00%	89.14%	60.33%	-

NOMBRE DEL ENTE PÚBLICO	CLASIFICACIÓN DEL ENTE EN SEVAC	RESULTADO GLOBAL	A. REGISTROS CONTABLES	B. REGISTROS PRESUPUESTALES	C. REGISTROS ADMINISTRATIVOS	D. TRANSPARENCIA	E. CUENTA PÚBLICA MUNICIPAL (MIF)
16-058 NUEVO PARANGARICUTIRO	MUNICIPIOS MENORES	79.49%	69.05%	100.00%	53.47%	98.50%	-
16-061 OCAMPO	MUNICIPIOS MENORES	0.00%	0.00%	0.00%	0.00%	0.00%	-
16-062 PAJACUARÁN	MUNICIPIOS MENORES	73.88%	64.20%	97.00%	66.67%	74.70%	-
16-067 PENJAMILLO	MUNICIPIOS MENORES	49.69%	56.04%	97.00%	35.67%	14.17%	-
16-070 PURÉPERO	MUNICIPIOS MENORES	96.71%	93.20%	100.00%	95.46%	100.00%	-
16-074 COJUMATLÁN DE RÉGULES	MUNICIPIOS MENORES	40.86%	43.33%	67.00%	43.75%	14.17%	-
16-077 SAN LUCAS	MUNICIPIOS MENORES	17.15%	49.00%	0.00%	0.00%	0.00%	-
16-078 SANTA ANA MAYA	MUNICIPIOS MENORES	99.09%	100.00%	100.00%	95.46%	100.00%	-
16-090 TINGAMBATO	MUNICIPIOS MENORES	14.95%	5.00%	46.00%	0.00%	16.00%	-
16-091 TINGÜINDÍN	MUNICIPIOS MENORES	100.00%	100.00%	100.00%	100.00%	100.00%	-
16-095 TOCUMBO	MUNICIPIOS MENORES	5.17%	6.68%	0.00%	0.00%	11.33%	-
16-096 TUMBISCATÍO	MUNICIPIOS MENORES	99.36%	99.22%	100.00%	98.18%	100.00%	-
16-104 VILLAMAR	MUNICIPIOS MENORES	0.00%	0.00%	0.00%	0.00%	0.00%	-
16-105 VISTA HERMOSA	MUNICIPIOS MENORES	94.45%	89.04%	100.00%	91.44%	100.00%	-
16-109 ZINÁPARO	MUNICIPIOS MENORES	92.58%	89.23%	97.00%	98.89%	88.67%	-
CENTRO DE ATENCION AL SECTOR VULNERABLE INFANTIL CASVI	PARAMUNICIPALES MAYORES	85.49%	93.73%	90.86%	72.57%	80.00%	-
CENTRO INFANTIL DE EDUCACIÓN INICIAL DE MORELIA	PARAMUNICIPALES MAYORES	44.34%	56.67%	78.91%	43.64%	0.00%	-
CLÍNICA MUNICIPAL DR. JOSÉ PILAR RUÍZ NERI	PARAMUNICIPALES MAYORES	45.30%	55.38%	100.00%	29.60%	0.00%	-
COM DE APY A DE EPITACIO HUERTA	PARAMUNICIPALES MAYORES	36.96%	49.67%	87.90%	10.00%	0.00%	-
COMISIÓN DE AGUA POTABLE ALCANTARILLADO Y SANEAMIENTO DE SANTA CLARA DEL COBRE MICHOCÁN	PARAMUNICIPALES MAYORES	98.12%	94.62%	100.00%	100.00%	100.00%	-
COMISIÓN DE AGUA POTABLE ALCANTARILLADO Y SANEAMIENTO DE ZIRACUARETIRO	PARAMUNICIPALES MAYORES	100.00%	100.00%	100.00%	100.00%	100.00%	-
COMISION DE AGUA POTABLE ALCANTARILLADO Y SANEAMIENTO DEL MUNICIPIO DE URUAPAN	PARAMUNICIPALES MAYORES	32.94%	48.13%	0.00%	18.00%	50.00%	-
COMITE DE AGUA POTABLE Y ALCANTARILLADO DEL MUNICIPIO DE QUERENDARO	PARAMUNICIPALES MAYORES	57.21%	63.00%	97.82%	78.00%	0.00%	-
COMITÉ DE AGUA POTABLE Y ALCANTARILLADO DEL MUNICIPIO DE TLAZAZALCA	PARAMUNICIPALES MAYORES	78.30%	65.95%	100.00%	78.22%	0.00%	-
COMITÉ DE AGUA POTABLE DEL MUNICIPIO DE APATZINGÁN MICHOCÁN	PARAMUNICIPALES MAYORES	80.76%	79.69%	100.00%	89.33%	60.00%	-
COMITÉ DE AGUA POTABLE Y ALCANTARILLADO DE BRISEÑAS	PARAMUNICIPALES MAYORES	5.54%	13.33%	0.00%	4.36%	0.00%	-
COMITÉ DE AGUA POTABLE Y ALCANTARILLADO DE CHERÁN	PARAMUNICIPALES MAYORES	0.00%	0.00%	0.00%	0.00%	0.00%	-
COMITÉ DE AGUA POTABLE Y ALCANTARILLADO DE CUITZEO	PARAMUNICIPALES MAYORES	61.41%	59.82%	83.38%	44.00%	60.00%	-
COMITÉ DE AGUA POTABLE Y ALCANTARILLADO DEL MUNICIPIO DE ARIO DE ROSALES MICHOCAN	PARAMUNICIPALES MAYORES	75.68%	73.62%	89.09%	48.00%	90.00%	-
COMITÉ DE AGUA POTABLE Y ALCANTARILLADO DEL MUNICIPIO DE BUENAVISTA TOMATLAN	PARAMUNICIPALES MAYORES	23.72%	43.62%	34.29%	8.00%	0.00%	-
COMITÉ DE AGUA POTABLE Y ALCANTARILLADO DEL MUNICIPIO DE CHARO	PARAMUNICIPALES MAYORES	77.46%	75.40%	100.00%	55.33%	80.00%	-
COMITÉ DE AGUA POTABLE Y ALCANTARILLADO DEL MUNICIPIO DE COAHUAYANA	PARAMUNICIPALES MAYORES	19.52%	31.67%	31.38%	10.80%	0.00%	-
COMITÉ DE AGUA POTABLE Y ALCANTARILLADO DEL MUNICIPIO DE LA HUACANA	PARAMUNICIPALES MAYORES	40.47%	54.00%	52.73%	17.60%	30.00%	-
COMITÉ DE AGUA POTABLE Y ALCANTARILLADO DEL MUNICIPIO DE MARAVATIO MICHOCAN	PARAMUNICIPALES MAYORES	97.40%	96.77%	100.00%	92.67%	100.00%	-
COMITÉ DE AGUA POTABLE Y ALCANTARILLADO DEL MUNICIPIO DE PERIBÁN DE RAMOS MICHOCÁN	PARAMUNICIPALES MAYORES	41.63%	59.33%	72.31%	32.00%	0.00%	-
COMITÉ DE AGUA POTABLE Y ALCANTARILLADO DEL MUNICIPIO DE TARÍMBARO	PARAMUNICIPALES MAYORES	100.00%	100.00%	100.00%	100.00%	100.00%	-
COMITÉ DE AGUA POTABLE Y ALCANTARILLADO DEL MUNICIPIO DE YURECUARO	PARAMUNICIPALES MAYORES	0.00%	0.00%	0.00%	0.00%	0.00%	-
COMITÉ DE AGUA POTABLE Y ALCANTARILLADO LÁZARO CÁRDENAS	PARAMUNICIPALES MAYORES	76.33%	78.33%	85.82%	58.73%	80.00%	-
COMITÉ DE DESARROLLO INTEGRAL DE LA FAMILIA DEL MUNICIPIO DE LA HUACANA	PARAMUNICIPALES MAYORES	25.07%	38.00%	33.66%	25.20%	0.00%	-

NOMBRE DEL ENTE PÚBLICO	CLASIFICACIÓN DEL ENTE EN SEVAC	RESULTADO GLOBAL	A. REGISTROS CONTABLES	B. REGISTROS PRESUPUESTALES	C. REGISTROS ADMINISTRATIVOS	D. TRANSPARENCIA	E. CUENTA PÚBLICA MUNICIPAL (MIF)
COMITÉ OPERATIVO DEL AGUA POTABLE Y SANEAMIENTO DEL MUNICIPIO DE ANGAMACUTIRO	PARAMUNICIPALES MAYORES	0.00%	0.00%	0.00%	0.00%	0.00%	-
INSTITUTO DE LA JUVENTUD MORELIANA	PARAMUNICIPALES MAYORES	65.23%	43.12%	75.43%	50.29%	100.00%	-
INSTITUTO MUNICIPAL DE CULTURA FÍSICA Y DEPORTE	PARAMUNICIPALES MAYORES	0.00%	0.00%	0.00%	0.00%	0.00%	-
INSTITUTO MUNICIPAL DE LA MUJER PARA LA IGUALDAD SUSTANTIVA	PARAMUNICIPALES MAYORES	80.77%	85.25%	100.00%	54.67%	80.00%	-
INSTITUTO MUNICIPAL DE PLANEACIÓN DE MORELIA	PARAMUNICIPALES MAYORES	59.56%	27.00%	57.82%	92.73%	80.00%	-
INSTITUTO MUNICIPAL DE PLANEACION DE URUAPAN MICHOCAN	PARAMUNICIPALES MAYORES	79.30%	92.22%	100.00%	36.00%	0.00%	-
ORGANISMO DE AGUA POTABLE Y ALCANTARILLADO DEL MUNICIPIO DE INDAPARAPEO MICHOCÁN	PARAMUNICIPALES MAYORES	96.35%	93.64%	100.00%	92.89%	100.00%	-
ORGANISMO OPERADOR DE AGUA POTABLE ALCANTARILLADO Y SANEAMIENTO DE CHILCHOTA	PARAMUNICIPALES MAYORES	23.31%	37.80%	46.03%	4.36%	0.00%	-
ORGANISMO OPERADOR DE AGUA POTABLE ALCANTARILLADO Y SANEAMIENTO DE JIQUILPAN MICHOCAN	PARAMUNICIPALES MAYORES	95.79%	98.73%	92.36%	88.80%	100.00%	-
ORGANISMO OPERADOR DE AGUA POTABLE ALCANTARILLADO Y SANEAMIENTO DE MORELIA	PARAMUNICIPALES MAYORES	98.33%	95.22%	100.00%	100.00%	100.00%	-
ORGANISMO OPERADOR DE AGUA POTABLE ALCANTARILLADO Y SANEAMIENTO DE PANINDICUARO	PARAMUNICIPALES MAYORES	28.35%	7.00%	0.00%	42.00%	70.00%	-
ORGANISMO OPERADOR DE AGUA POTABLE ALCANTARILLADO Y SANEAMIENTO DE QUIROGA	PARAMUNICIPALES MAYORES	98.94%	99.00%	100.00%	96.44%	100.00%	-
ORGANISMO OPERADOR DE AGUA POTABLE ALCANTARILLADO Y SANEAMIENTO DE ZINAPECUARO	PARAMUNICIPALES MAYORES	100.00%	100.00%	100.00%	100.00%	100.00%	-
ORGANISMO OPERADOR DE AGUA POTABLE ALCANTARILLADO Y SNMTO DE TZINTUZNTZAN	PARAMUNICIPALES MAYORES	47.02%	62.33%	84.57%	41.46%	0.00%	-
ORGANISMO OPERADOR DEL AGUA POTABLE ALCANTARILLADO Y SANEAMIENTO DE COPANDARO	PARAMUNICIPALES MAYORES	15.60%	29.67%	21.71%	4.36%	0.00%	-
ORGANISMO OPERADOR DEL AGUA POTABLE ALCANTARILLADO Y SANEAMIENTO DE HUIRAMBA MICHOCÁN	PARAMUNICIPALES MAYORES	35.87%	45.33%	81.09%	18.91%	0.00%	-
ORGANISMO OPERADOR DEL AGUA POTABLE DEL MUNICIPIO DE CHAVINDA	PARAMUNICIPALES MAYORES	89.58%	90.60%	98.86%	78.00%	90.00%	-
ORGANISMO OPERADOR DEL SISTEMA DE AGUA POTABLE ALCANTARILLADO Y SANEAMIENTO DE VILLA MADERO MICHOCAN	PARAMUNICIPALES MAYORES	80.24%	87.00%	89.09%	47.33%	90.00%	-
ORGANISMO OPERADOR DEL SISTEMA DE AGUA POTABLE ALCANTARILLADO Y SANEAMIENTO HUANDACAREO	PARAMUNICIPALES MAYORES	38.93%	54.80%	48.73%	50.00%	0.00%	-
ORGANISMO OPERADOR MUNICIPAL DEL AGUA POTABLE ALCANTARILLADO Y SANEAMIENTO DE NUMARÁN	PARAMUNICIPALES MAYORES	72.09%	87.00%	100.00%	33.20%	60.00%	-
ORGANISMO OPERADOR SANEAMIENTO AGUA POTABLE ALCANTARILLADO DE VILLA MORELOS	PARAMUNICIPALES MAYORES	30.95%	58.85%	45.77%	6.00%	0.00%	-
PANTEON MUNICIPAL SAN JERONIMO	PARAMUNICIPALES MAYORES	14.67%	11.33%	0.00%	16.00%	30.00%	-
POLIFORUM CENTRO DE INNOVACION SOCIAL	PARAMUNICIPALES MAYORES	37.99%	49.50%	67.12%	36.18%	0.00%	-
PRO MANTENIMIENTO DEL SISTEMA DE AGUA POTABLE DEL MUNICIPIO DE PATZCUARO	PARAMUNICIPALES MAYORES	58.58%	83.87%	86.70%	59.43%	0.00%	-
SISTEMA DE AGUA POTABLE ALCANTARILLADO DE TARETAN	PARAMUNICIPALES MAYORES	67.98%	84.50%	92.00%	100.00%	0.00%	-
SISTEMA DE AGUA POTABLE ALCANTARILLADO DE ZAMORA	PARAMUNICIPALES MAYORES	98.25%	95.00%	100.00%	100.00%	100.00%	-
SISTEMA DE AGUA POTABLE ALCANTARILLADO Y SANEAMIENTO DE TANGANCICUARO	PARAMUNICIPALES MAYORES	93.63%	95.06%	88.00%	88.80%	100.00%	-
SISTEMA DE AGUA POTABLE ALCANTARILLADO Y SANEAMIENTO DE ZACAPU	PARAMUNICIPALES MAYORES	99.56%	100.00%	97.82%	100.00%	100.00%	-
SISTEMA DE AGUA POTABLE Y ALCANTARILLADO DE HUETAMO	PARAMUNICIPALES MAYORES	57.67%	74.54%	89.92%	68.00%	0.00%	-
SISTEMA DE AGUA POTABLE Y ALCANTARILLADO DE PARACHO	PARAMUNICIPALES MAYORES	43.50%	53.60%	74.55%	49.14%	0.00%	-
SISTEMA DE AGUA POTABLE Y ALCANTARILLADO DE S. TANGAMANDAPIO	PARAMUNICIPALES MAYORES	37.60%	49.33%	44.94%	56.73%	0.00%	-
SISTEMA DE AGUA POTABLE Y ALCANTARILLADO DE SAN JOSE DE GRACIA DEL MUNICIPIO DE MARCOS CASTELLANOS MICHOCAN	PARAMUNICIPALES MAYORES	47.31%	36.67%	65.71%	44.18%	50.00%	-
SISTEMA DE AGUA POTABLE Y ALCANTARILLADO DE TUXPAN	PARAMUNICIPALES MAYORES	74.71%	73.33%	100.00%	82.73%	50.00%	-
SISTEMA DE AGUA POTABLE Y ALCANTARILLADO DE ZITACUARO	PARAMUNICIPALES MAYORES	100.00%	100.00%	100.00%	100.00%	100.00%	-
SISTEMA DE AGUA POTABLE Y ALCANTARILLADO DESCENTRALIZADO LOS REYES	PARAMUNICIPALES MAYORES	36.70%	27.60%	0.00%	35.20%	80.00%	-

NOMBRE DEL ENTE PÚBLICO	CLASIFICACIÓN DEL ENTE EN SEVAC	RESULTADO GLOBAL	A. REGISTROS CONTABLES	B. REGISTROS PRESUPUESTALES	C. REGISTROS ADMINISTRATIVOS	D. TRANSPARENCIA	E. CUENTA PÚBLICA MUNICIPAL (MIF)
SISTEMA MUNICIPAL PARA EL DESARROLLO INTEGRAL DE LA FAMILIA DE HUETAMO	PARAMUNICIPALES MAYORES	70.62%	71.00%	85.25%	43.60%	80.00%	-
SISTEMAS DE AGUA POTABLE Y ALCANTARILLADO DE JACONA	PARAMUNICIPALES MAYORES	68.98%	70.10%	63.58%	71.14%	70.00%	-
COMITÉ DE AGUA POTABLE ALCANTARILLADO Y SANEAMIENTO DEL MUNICIPIO DE AGUILILLA	PARAMUNICIPALES MENORES	84.24%	82.40%	82.50%	82.00%	90.00%	-
COMITÉ DE AGUA POTABLE ALCANTARILLADO Y SANEAMIENTO DEL PAJACUARAN	PARAMUNICIPALES MENORES	0.00%	0.00%	0.00%	0.00%	0.00%	-
COMITÉ DE AGUA POTABLE Y ALCANTARILLADO DE ACUITZIO DEL CANJE	PARAMUNICIPALES MENORES	24.82%	45.78%	30.00%	14.00%	0.00%	-
COMITÉ DE AGUA POTABLE Y ALCANTARILLADO DE NUEVO PARANGARICUTIRO	PARAMUNICIPALES MENORES	76.46%	77.59%	79.00%	80.00%	70.00%	-
COMITÉ DE AGUA POTABLE Y ALCANTARILLADO DEL MUNICIPIO DE ÁLVARO OBREGÓN	PARAMUNICIPALES MENORES	82.07%	84.60%	76.50%	85.78%	80.00%	-
COMITÉ DE AGUA POTABLE Y ALCANTARILLADO DEL MUNICIPIO DE IXTLÁN	PARAMUNICIPALES MENORES	54.41%	69.80%	84.00%	28.40%	30.00%	-
INSTITUTO MUNICIPAL DE PLANEACIÓN	PARAMUNICIPALES MENORES	0.00%	0.00%	0.00%	0.00%	0.00%	-
ORGANISMO OPERADOR DE AGUA POTABLE ALCANTARILLADO Y SANEAMIENTO DE IRIMBO MCHOACAN	PARAMUNICIPALES MENORES	19.58%	21.67%	60.00%	0.00%	0.00%	-
ORGANISMO OPERADOR DE AGUA POTABLE ALCANTARILLADO Y SANEAMIENTO DE APORO MICHOCAN	PARAMUNICIPALES MENORES	43.35%	58.83%	65.00%	48.80%	0.00%	-
ORGANISMO OPERADOR DE AGUA POTABLE ALCANTARILLADO Y SANEAMIENTO DE COJUMATLÁN DE RÉGULES	PARAMUNICIPALES MENORES	32.09%	31.00%	79.00%	27.20%	0.00%	-
ORGANISMO OPERADOR DE AGUA POTABLE ALCANTARILLADO Y SANEAMIENTO DE VILLAMAR	PARAMUNICIPALES MENORES	0.00%	0.00%	0.00%	0.00%	0.00%	-
ORGANISMO OPERADOR DE AGUA POTABLE ALCANTARILLADO Y SANEAMIENTO ORGANISMO PUBLICO DEL MUNICIPIO DE VISTA HERMOSA MICHOCÁN	PARAMUNICIPALES MENORES	0.00%	0.00%	0.00%	0.00%	0.00%	-
ORGANISMO OPERADOR DE AGUA POTABLE Y ALCANTARILLADO DE CHURINTZIO	PARAMUNICIPALES MENORES	48.99%	83.20%	44.00%	55.33%	0.00%	-
ORGANISMO OPERADOR DEL SISTEMA DE AGUA POTABLE ALCANTARILLADO Y SANEAMIENTO DE TINGÁÆINDÍN MICH	PARAMUNICIPALES MENORES	41.54%	42.00%	100.00%	34.18%	0.00%	-
RGANISMO OPERADOR DE AGUA POTABLE ALCANTARILLADO Y SANEAMIENTO DE TOCUMBO	PARAMUNICIPALES MENORES	0.00%	0.00%	0.00%	0.00%	0.00%	-
SISTEMA DE AGUA POTABLE Y ALCANTARILLADO DE ECUANDUREO	PARAMUNICIPALES MENORES	0.00%	0.00%	0.00%	0.00%	0.00%	-
SISTEMA DE AGUA POTABLE Y ALCANTARILLADO DE PUREPERO DE ECHAIZ	PARAMUNICIPALES MENORES	44.88%	62.78%	87.00%	27.56%	0.00%	-
SISTEMA DE AGUA POTABLE Y ALCANTARILLADO DEL MUNICIPIO DE PENJAMILLO DE DEGOLLADO	PARAMUNICIPALES MENORES	60.19%	82.18%	100.00%	57.14%	0.00%	-
SISTEMA DE AGUA POTABLE Y ALCANTARILLADO DEL MUNICIPIO DE TUMBISCATIO	PARAMUNICIPALES MENORES	100.00%	100.00%	100.00%	100.00%	100.00%	-

NOMBRE DEL ENTE PÚBLICO	CLASIFICACIÓN DEL ENTE EN SEVAC	RESULTADO GLOBAL	A. REGISTROS CONTABLES	B. REGISTROS PRESUPUESTALES	C. REGISTROS ADMINISTRATIVOS	D. TRANSPARENCIA	E. CUENTA PÚBLICA MUNICIPAL (MIF)
PODER EJECUTIVO DEL GOBIERNO DEL ESTADO DE MORELOS	PODER EJECUTIVO ESTATAL	94.81%	97.20%	100.00%	90.77%	90.56%	-
COMISIÓN DE DERECHOS HUMANOS DEL ESTADO DE MORELOS	PODERES Y AUTÓNOMOS	100.00%	100.00%	100.00%	100.00%	100.00%	-
CONGRESO DEL ESTADO DE MORELOS	PODERES Y AUTÓNOMOS	96.53%	95.35%	100.00%	90.77%	100.00%	-
EL COLEGIO DE MORELOS	PODERES Y AUTÓNOMOS	100.00%	100.00%	100.00%	100.00%	100.00%	-
FISCALÍA GENERAL DEL ESTADO DE MORELOS	PODERES Y AUTÓNOMOS	65.14%	82.83%	100.00%	80.77%	0.00%	-
H. TRIBUNAL SUPERIOR DE JUSTICIA DEL ESTADO DE MORELOS	PODERES Y AUTÓNOMOS	97.92%	98.00%	100.00%	93.08%	100.00%	-
INSTITUTO DE DESARROLLO Y FORTALECIMIENTO MUNICIPAL DEL ESTADO DE MORELOS	PODERES Y AUTÓNOMOS	96.91%	93.74%	97.71%	97.80%	100.00%	-
INSTITUTO DE LA MUJER PARA EL ESTADO DE MORELOS	PODERES Y AUTÓNOMOS	100.00%	100.00%	100.00%	100.00%	100.00%	-
INSTITUTO MORELENSE DE INFORMACIÓN PÚBLICA Y ESTADÍSTICA	PODERES Y AUTÓNOMOS	100.00%	100.00%	100.00%	100.00%	100.00%	-
INSTITUTO MORELENSE DE PROCESOS ELECTORALES Y PARTICIPACIÓN CIDADANA	PODERES Y AUTÓNOMOS	80.82%	85.30%	100.00%	92.31%	50.00%	-
TRIBUNAL DE JUSTICIA ADMINISTRATIVA DEL ESTADO DE MORELOS	PODERES Y AUTÓNOMOS	97.48%	95.00%	100.00%	96.15%	100.00%	-
TRIBUNAL ELECTORAL DEL ESTADO DE MORELOS	PODERES Y AUTÓNOMOS	100.00%	100.00%	100.00%	100.00%	100.00%	-
TRIBUNAL UNITARIO DE JUSTICIA PENAL PARA ADOLESCENTES DEL ESTADO DE MORELOS	PODERES Y AUTÓNOMOS	100.00%	100.00%	100.00%	100.00%	100.00%	-
UNIVERSIDAD AUTÓNOMA DEL ESTADO DE MORELOS	PODERES Y AUTÓNOMOS	98.64%	99.39%	94.29%	100.00%	100.00%	-
INSTITUTO ESTATAL DE EDUCACIÓN PARA ADULTOS	PARAESTATALES	100.00%	100.00%	100.00%	100.00%	100.00%	-
AEROPUERTO DE CUERNAVACA S.A. DE C.V.	PARAESTATALES	99.39%	100.00%	100.00%	96.92%	100.00%	-
CENTRO MORELENSE DE LAS ARTES	PARAESTATALES	98.72%	96.35%	100.00%	100.00%	100.00%	-
COLEGIO DE BACHILLERES DEL ESTADO DE MORELOS	PARAESTATALES	98.51%	100.00%	100.00%	92.53%	100.00%	-
COLEGIO DE EDUCACIÓN PROFESIONAL TÉCNICA DEL ESTADO DE MORELOS	PARAESTATALES	100.00%	100.00%	100.00%	100.00%	100.00%	-
COLEGIO DE ESTUDIOS CIENTÍFICOS Y TECNOLÓGICOS DEL ESTADO DE MORELOS	PARAESTATALES	100.00%	100.00%	100.00%	100.00%	100.00%	-
COMISIÓN EJECUTIVA DE ATENCIÓN Y REPARACIÓN A VÍCTIMAS DEL ESTADO DE MORELOS	PARAESTATALES	99.65%	99.00%	100.00%	100.00%	100.00%	-
COMISIÓN ESTATAL DE ARBITRAJE MÉDICO	PARAESTATALES	100.00%	100.00%	100.00%	100.00%	100.00%	-
COMISIÓN ESTATAL DE MEJORA REGULATORIA	PARAESTATALES	98.25%	95.00%	100.00%	100.00%	100.00%	-
COMISIÓN ESTATAL DE RESERVAS TERRITORIALES	PARAESTATALES	100.00%	100.00%	100.00%	100.00%	100.00%	-
COMISIÓN ESTATAL DEL AGUA	PARAESTATALES	100.00%	100.00%	100.00%	100.00%	100.00%	-
CONSEJO DE CIENCIA Y TECNOLOGÍA DEL ESTADO DE MORELOS	PARAESTATALES	100.00%	100.00%	100.00%	100.00%	100.00%	-
COORDINACIÓN ESTATAL DE PROTECCIÓN CIVIL	PARAESTATALES	97.56%	95.00%	96.57%	100.00%	100.00%	-
FIDEICOMISO BALNEARIO AGUA HEDIONDA	PARAESTATALES	100.00%	100.00%	100.00%	100.00%	100.00%	-
FIDEICOMISO CENTRO CULTURAL TEOPANZOLCO	PARAESTATALES	68.21%	93.91%	100.00%	76.70%	0.00%	-
FIDEICOMISO CENTRO DE CONGRESOS Y CONVENCIONES MORELOS	PARAESTATALES	100.00%	100.00%	100.00%	100.00%	100.00%	-
FIDEICOMISO EJECUTIVO DEL FONDO DE COMPETITIVIDAD Y PROMOCIÓN DEL EMPLEO	PARAESTATALES	95.19%	93.91%	94.29%	92.31%	100.00%	-
FIDEICOMISO FONDO DE DESARROLLO EMPRESARIAL Y PROMOCIÓN DE LA INVERSIÓN	PARAESTATALES	100.00%	100.00%	100.00%	100.00%	100.00%	-
FIDEICOMISO LAGO DE TEQUESQUITENGO	PARAESTATALES	97.19%	91.96%	100.00%	100.00%	100.00%	-
FIDEICOMISO MUSEO MORELENSE DE ARTE CONTEMPORÁNEO	PARAESTATALES	87.50%	100.00%	100.00%	100.00%	50.00%	-
FIDEICOMISO PARQUE CIENTÍFICO Y TECNOLÓGICO MORELOS	PARAESTATALES	88.75%	88.65%	72.73%	90.88%	100.00%	-
FIDEICOMISO TURISMO MORELOS	PARAESTATALES	52.11%	78.57%	100.00%	23.08%	0.00%	-
HOSPITAL DEL NIÑO MORELENSE	PARAESTATALES	100.00%	100.00%	100.00%	100.00%	100.00%	-
INSTITUTO DE CAPACITACIÓN PARA EL TRABAJO DEL ESTADO DE MORELOS	PARAESTATALES	97.87%	93.91%	100.00%	100.00%	100.00%	-
INSTITUTO DE CRÉDITO PARA LOS TRABAJADORES AL SERVICIO DEL GOBIERNO DEL ESTADO DE MORELOS	PARAESTATALES	98.20%	98.60%	93.46%	100.00%	100.00%	-
INSTITUTO DE LA DEFENSORÍA PÚBLICA DEL ESTADO DE MORELOS	PARAESTATALES	100.00%	100.00%	100.00%	100.00%	100.00%	-
INSTITUTO DE LA EDUCACIÓN BÁSICA DEL ESTADO DE MORELOS	PARAESTATALES	94.90%	93.91%	100.00%	85.17%	100.00%	-



RESULTADOS DEL PERIODO 4 DE 2019
MORELOS

NOMBRE DEL ENTE PÚBLICO	CLASIFICACIÓN DEL ENTE EN SEVAC	RESULTADO GLOBAL	A. REGISTROS CONTABLES	B. REGISTROS PRESUPUESTALES	C. REGISTROS ADMINISTRATIVOS	D. TRANSPARENCIA	E. CUENTA PÚBLICA MUNICIPAL (MIF)
INSTITUTO DE SERVICIOS REGISTRALES Y CATASTRALES DEL ESTADO DE MORELOS	PARAESTATALES	100.00%	100.00%	100.00%	100.00%	100.00%	-
INSTITUTO DEL DEPORTE Y CULTURA FÍSICA DEL ESTADO DE MORELOS	PARAESTATALES	100.00%	100.00%	100.00%	100.00%	100.00%	-
INSTITUTO ESTATAL DE INFRAESTRUCTURA EDUCATIVA	PARAESTATALES	99.77%	100.00%	98.86%	100.00%	100.00%	-
INSTITUTO MORELENSE DE RADIO Y TELEVISIÓN	PARAESTATALES	100.00%	100.00%	100.00%	100.00%	100.00%	-
INSTITUTO MORELENSE PARA EL FINANCIAMIENTO DEL SECTOR PRODUCTIVO	PARAESTATALES	95.43%	100.00%	77.14%	100.00%	100.00%	-
MUSEO MORELENSE DE ARTE POPULAR	PARAESTATALES	100.00%	100.00%	100.00%	100.00%	100.00%	-
OPERADOR DE CARRETERAS DE CUOTA	PARAESTATALES	100.00%	100.00%	100.00%	100.00%	100.00%	-
RÉGIMEN ESTATAL DE PROTECCIÓN SOCIAL EN SALUD DE MORELOS	PARAESTATALES	99.57%	98.78%	100.00%	100.00%	100.00%	-
SERVICIOS DE SALUD DE MORELOS	PARAESTATALES	97.03%	100.00%	100.00%	85.17%	100.00%	-
SISTEMA PARA EL DESARROLLO INTEGRAL DE LA FAMILIA DEL ESTADO DE MORELOS	PARAESTATALES	100.00%	100.00%	100.00%	100.00%	100.00%	-
UNIVERSIDAD POLITÉCNICA DEL ESTADO DE MORELOS	PARAESTATALES	100.00%	100.00%	100.00%	100.00%	100.00%	-
UNIVERSIDAD TECNOLÓGICA DEL SUR DEL ESTADO DE MORELOS	PARAESTATALES	83.44%	95.00%	100.00%	88.46%	50.00%	-
UNIVERSIDAD TECNOLÓGICA EMILIANO ZAPATA DEL ESTADO DE MORELOS	PARAESTATALES	100.00%	100.00%	100.00%	100.00%	100.00%	-
17-003 AXOCHIAPAN	MUNICIPIOS MAYORES	100.00%	100.00%	100.00%	100.00%	100.00%	-
17-004 AYALA	MUNICIPIOS MAYORES	91.84%	100.00%	100.00%	94.62%	71.67%	-
17-006 CUAUTLA	MUNICIPIOS MAYORES	97.35%	95.00%	100.00%	99.23%	97.00%	-
17-007 CUERNAVACA	MUNICIPIOS MAYORES - CON MIF	95.35%	97.20%	100.00%	95.39%	97.17%	92.34%
17-008 EMILIANO ZAPATA	MUNICIPIOS MAYORES	99.02%	97.20%	100.00%	100.00%	100.00%	-
17-011 JIUTEPEC	MUNICIPIOS MAYORES - CON MIF	86.93%	100.00%	100.00%	95.39%	100.00%	68.47%
17-012 JOJUTLA	MUNICIPIOS MAYORES - CON MIF	88.65%	99.00%	100.00%	89.23%	100.00%	74.94%
17-015 MIACATLÁN	MUNICIPIOS MAYORES	82.56%	95.00%	100.00%	67.79%	63.00%	-
17-017 PUENTE DE IXTLA	MUNICIPIOS MAYORES	96.76%	97.88%	100.00%	94.62%	94.33%	-
17-018 TEMIXCO	MUNICIPIOS MAYORES	99.45%	98.44%	100.00%	100.00%	100.00%	-
17-019 TEPALCINGO	MUNICIPIOS MAYORES	62.98%	91.08%	98.91%	50.96%	4.50%	-
17-020 TEPOZTLÁN	MUNICIPIOS MAYORES	100.00%	100.00%	100.00%	100.00%	100.00%	-
17-024 TLALTIZAPÁN DE ZAPATA	MUNICIPIOS MAYORES	100.00%	100.00%	100.00%	100.00%	100.00%	-
17-025 TLAQUILTENANGO	MUNICIPIOS MAYORES	100.00%	100.00%	100.00%	100.00%	100.00%	-
17-028 XOCHITEPEC	MUNICIPIOS MAYORES	92.53%	98.88%	100.00%	100.00%	71.67%	-
17-029 YAUTEPEC	MUNICIPIOS MAYORES	99.30%	98.00%	100.00%	100.00%	100.00%	-
17-030 YECAPIXTLA	MUNICIPIOS MAYORES	84.32%	89.96%	100.00%	92.31%	57.50%	-
17-031 ZACATEPEC	MUNICIPIOS MAYORES	99.63%	100.00%	100.00%	100.00%	98.50%	-
17-001 AMACUZAC	MUNICIPIOS MENORES	94.84%	95.00%	100.00%	92.31%	92.50%	-
17-002 ATLATLAHUCAN	MUNICIPIOS MENORES	99.25%	100.00%	100.00%	100.00%	97.00%	-
17-005 COATLÁN DEL RÍO	MUNICIPIOS MENORES	76.18%	98.00%	100.00%	100.00%	7.50%	-
17-009 HUITZILAC	MUNICIPIOS MENORES	71.18%	98.00%	100.00%	75.00%	7.50%	-
17-010 JANTETELCO	MUNICIPIOS MENORES	96.71%	95.00%	100.00%	92.31%	100.00%	-
17-013 JONACATEPEC DE LEANDRO VALLE	MUNICIPIOS MENORES	99.50%	100.00%	100.00%	97.50%	100.00%	-
17-014 MAZATEPEC	MUNICIPIOS MENORES	99.85%	100.00%	100.00%	99.23%	100.00%	-
17-016 OCUITUCO	MUNICIPIOS MENORES	100.00%	100.00%	100.00%	100.00%	100.00%	-
17-021 TETECALA	MUNICIPIOS MENORES	97.43%	100.00%	100.00%	97.98%	91.33%	-
17-022 TETELA DEL VOLCÁN	MUNICIPIOS MENORES	97.57%	97.88%	100.00%	91.54%	100.00%	-
17-023 TLALNEPANTLA	MUNICIPIOS MENORES	95.82%	100.00%	100.00%	88.46%	92.50%	-
17-026 TLAYACAPAN	MUNICIPIOS MENORES	69.01%	96.64%	55.00%	76.15%	35.83%	-



RESULTADOS DEL PERIODO 4 DE 2019
MORELOS

NOMBRE DEL ENTE PÚBLICO	CLASIFICACIÓN DEL ENTE EN SEVAC	RESULTADO GLOBAL	A. REGISTROS CONTABLES	B. REGISTROS PRESUPUESTALES	C. REGISTROS ADMINISTRATIVOS	D. TRANSPARENCIA	E. CUENTA PÚBLICA MUNICIPAL (MIF)
17-027 TOTOLAPAN	MUNICIPIOS MENORES	92.55%	98.32%	100.00%	65.67%	100.00%	-
17-032 ZACUALPAN DE AMILPAS	MUNICIPIOS MENORES	99.69%	100.00%	100.00%	98.46%	100.00%	-
17-033 TEMOAC	MUNICIPIOS MENORES	100.00%	100.00%	100.00%	100.00%	100.00%	-
SISTEMA DE AGUA POTABLE Y ALCANTARILLADO DEL MUNICIPIO DE CUERNAVACA	PARAMUNICIPALES MAYORES	100.00%	100.00%	100.00%	100.00%	100.00%	-
SISTEMA DE CONSERVACIÓN AGUA POTABLE Y SANEAMIENTO DE AGUA DE JIUTEPEC MORELOS	PARAMUNICIPALES MAYORES	31.16%	36.33%	86.39%	5.82%	0.00%	-
SISTEMA MUNICIPAL PARA EL DESARROLLO INTEGRAL DE LA FAMILIA DE CUERNAVACA	PARAMUNICIPALES MAYORES	98.09%	99.33%	98.91%	92.73%	100.00%	-
SISTEMA MUNICIPAL PARA EL DESARROLLO INTEGRAL DE LA FAMILIA DE JIUTEPEC MORELOS.	PARAMUNICIPALES MAYORES	82.37%	87.00%	100.00%	97.09%	50.00%	-
SISTEMA MUNICIPAL PARA EL DESARROLLO INTEGRAL DE LA FAMILIA DEL MUNICIPIO DE TEMIXCO MORELOS	PARAMUNICIPALES MAYORES	86.05%	100.00%	100.00%	92.73%	50.00%	-



RESULTADOS DEL PERIODO 4 DE 2019
NAYARIT

NOMBRE DEL ENTE PÚBLICO	CLASIFICACIÓN DEL ENTE EN SEVAC	RESULTADO GLOBAL	A. REGISTROS CONTABLES	B. REGISTROS PRESUPUESTALES	C. REGISTROS ADMINISTRATIVOS	D. TRANSPARENCIA	E. CUENTA PÚBLICA MUNICIPAL (MIF)
PODER EJECUTIVO DEL ESTADO DE NAYARIT	PODER EJECUTIVO ESTATAL	100.00%	100.00%	100.00%	100.00%	100.00%	-
AUDITORÍA SUPERIOR DEL ESTADO DE NAYARIT	PODERES Y AUTÓNOMOS	91.76%	91.89%	100.00%	98.00%	80.00%	-
COMISIÓN DE DEFENSA DE LOS DERECHOS HUMANOS PARA EL ESTADO DE NAYARIT	PODERES Y AUTÓNOMOS	75.19%	78.64%	97.82%	78.00%	50.00%	-
COMISIÓN ESTATAL DE ATENCIÓN INTEGRAL A VÍCTIMAS DEL ESTADO DE NAYARIT	PODERES Y AUTÓNOMOS	89.85%	84.00%	90.18%	87.08%	100.00%	-
FISCALÍA GENERAL DEL ESTADO	PODERES Y AUTÓNOMOS	98.25%	95.00%	100.00%	100.00%	100.00%	-
H. CONGRESO DEL ESTADO DE NAYARIT	PODERES Y AUTÓNOMOS	63.71%	72.75%	100.00%	91.25%	0.00%	-
INSTITUTO DE TRANSPARENCIA Y ACCESO A LA INFORMACIÓN PÚBLICA DEL ESTADO DE NAYARIT	PODERES Y AUTÓNOMOS	55.81%	69.11%	81.09%	77.00%	0.00%	-
INSTITUTO ESTATAL ELECTORAL DE NAYARIT	PODERES Y AUTÓNOMOS	78.36%	82.44%	100.00%	85.00%	50.00%	-
PODER JUDICIAL DEL ESTADO DE NAYARIT	PODERES Y AUTÓNOMOS	96.61%	92.83%	98.91%	96.67%	100.00%	-
TRIBUNAL DE JUSTICIA ADMINISTRATIVA	PODERES Y AUTÓNOMOS	74.21%	63.00%	97.82%	88.00%	60.00%	-
TRIBUNAL ESTATAL ELECTORAL	PODERES Y AUTÓNOMOS	93.04%	94.40%	100.00%	100.00%	80.00%	-
UNIVERSIDAD AUTÓNOMA DE NAYARIT	PODERES Y AUTÓNOMOS	84.22%	94.18%	100.00%	93.81%	50.00%	-
BENEFICENCIA PÚBLICA DEL ESTADO DE NAYARIT	PARAESTATALES	79.90%	86.82%	96.73%	88.33%	50.00%	-
CENTRO DE DESARROLLO ECONÓMICO EDUCATIVO DE LA MESA DE EL NAYAR	PARAESTATALES	20.40%	35.05%	40.68%	0.00%	0.00%	-
CENTRO DE JUSTICIA FAMILIAR	PARAESTATALES	97.19%	93.89%	100.00%	96.67%	100.00%	-
COLEGIO DE BACHILLERES DEL ESTADO DE NAYARIT	PARAESTATALES	95.54%	91.00%	100.00%	93.45%	100.00%	-
COLEGIO DE EDUCACIÓN PROFESIONAL TÉCNICA DEL ESTADO DE NAYARIT	PARAESTATALES	69.30%	93.26%	100.00%	83.29%	0.00%	-
COLEGIO DE ESTUDIOS CIENTÍFICOS Y TECNOLÓGICOS DEL ESTADO DE NAYARIT	PARAESTATALES	69.23%	90.33%	100.00%	88.06%	0.00%	-
COMISIÓN ESTATAL DE AGUA POTABLE Y ALCANTARILLADO	PARAESTATALES	97.68%	95.00%	100.00%	97.14%	100.00%	-
COMISIÓN ESTATAL DE CONCILIACIÓN Y ARBITRAJE MÉDICO PARA EL ESTADO DE NAYARIT	PARAESTATALES	96.92%	95.00%	100.00%	93.33%	100.00%	-
COMISIÓN FORESTAL DE NAYARIT	PARAESTATALES	50.50%	80.00%	91.01%	21.50%	0.00%	-
COMITÉ ADMINISTRADOR DE LA FERIA NACIONAL TEPIC	PARAESTATALES	83.05%	83.00%	88.00%	57.00%	100.00%	-
COMITÉ DE PLANEACIÓN PARA EL DESARROLLO DEL ESTADO DE NAYARIT	PARAESTATALES	50.16%	73.46%	57.25%	65.00%	0.00%	-
COMITÉ ESTATAL DE SANIDAD ACUÍCOLA DEL ESTADO DE NAYARIT	PARAESTATALES	79.72%	81.00%	86.86%	45.00%	100.00%	-
COMITÉ ESTATAL PARA EL FOMENTO Y PROTECCIÓN PECUARIA DE NAYARIT S.C.	PARAESTATALES	83.68%	97.85%	89.09%	95.56%	50.00%	-
CONSEJO DE CIENCIA Y TECNOLOGÍA DEL ESTADO DE NAYARIT	PARAESTATALES	95.64%	90.00%	100.00%	95.71%	100.00%	-
CONSEJO ESTATAL CONTRA LAS ADICCIONES	PARAESTATALES	55.58%	62.73%	71.27%	46.82%	40.00%	-
CONSEJO ESTATAL PARA LA CULTURA Y LAS ARTES DE NAYARIT	PARAESTATALES	91.63%	88.67%	98.91%	79.05%	100.00%	-
CONSEJO NAYARITA DEL CAFÉ	PARAESTATALES	37.97%	100.00%	14.86%	0.00%	0.00%	-
DIRECCIÓN GENERAL DEL FONDO DE PENSIONES	PARAESTATALES	64.37%	93.73%	97.82%	60.00%	0.00%	-
ESCUELA NORMAL SUPERIOR DE NAYARIT	PARAESTATALES	92.96%	95.00%	100.00%	73.57%	100.00%	-
FIDEICOMISO 012241-1 DEPORTISTAS NAYARITAS QUE OBTUVIERON MEDALLA DE ORO EN LAS OLIMPIADAS NAC. DE 2006 2007 2008	PARAESTATALES	96.40%	98.00%	100.00%	90.00%	0.00%	-
FIDEICOMISO BAHÍA DE BANDERAS	PARAESTATALES	97.30%	93.00%	100.00%	98.75%	100.00%	-
FIDEICOMISO DE PROMOCIÓN TURÍSTICA DEL ESTADO DE NAYARIT	PARAESTATALES	92.85%	95.00%	100.00%	98.00%	80.00%	-
FIDEICOMISO DEL FONDO MIXTO PARA LA CIENCIA Y LA TECNOLOGÍA DEL ESTADO DE NAYARIT	PARAESTATALES	47.98%	48.50%	100.00%	55.00%	0.00%	-
FIDEICOMISO EDUCATIVO A FAVOR DE LOS 3 PRIMEROS NIÑOS O NIÑAS QUE NAZCAN VIVOS Y VIABLES AL INICIO DEL AÑO 2000	PARAESTATALES	89.39%	95.00%	85.71%	70.00%	100.00%	-
FIDEICOMISO IRREVOCABLE DE INVERSIÓN Y ADMINISTRACIÓN PARA EL PROGRAMA ESPECIAL DE FINANCIAMIENTO A LA VIVIENDA PARA EL MAGISTERIO EN EL ESTADO DE NAYARIT	PARAESTATALES	96.73%	93.00%	100.00%	100.00%	0.00%	-
FONDO DE FOMENTO AGROPECUARIO DEL ESTADO DE NAYARIT	PARAESTATALES	73.13%	90.18%	98.91%	46.43%	50.00%	-
FONDO DE FOMENTO INDUSTRIAL DEL ESTADO DE NAYARIT	PARAESTATALES	90.63%	86.00%	95.64%	82.00%	100.00%	-



RESULTADOS DEL PERIODO 4 DE 2019
NAYARIT

NOMBRE DEL ENTE PÚBLICO	CLASIFICACIÓN DEL ENTE EN SEVAC	RESULTADO GLOBAL	A. REGISTROS CONTABLES	B. REGISTROS PRESUPUESTALES	C. REGISTROS ADMINISTRATIVOS	D. TRANSPARENCIA	E. CUENTA PÚBLICA MUNICIPAL (MIF)
FONDO DE GARANTÍA Y RECONVERSIÓN PRODUCTIVA RURAL DEL ESTADO DE NAYARIT	PARAESTATALES	56.90%	77.75%	73.46%	75.00%	0.00%	-
FONDO DE INVERSIÓN Y REINVERSIÓN PARA LA CREACIÓN Y APOYO DE EMPRESAS SOCIALES DEL ESTADO DE NAYARIT	PARAESTATALES	86.93%	91.89%	90.18%	75.00%	0.00%	-
FONDO DE SEGURIDAD PÚBLICA DEL ESTADO DE NAYARIT	PARAESTATALES	96.79%	94.00%	100.00%	94.44%	100.00%	-
INSTITUTO DE CAPACITACIÓN PARA EL TRABAJO DEL ESTADO DE NAYARIT	PARAESTATALES	71.40%	94.00%	100.00%	92.50%	0.00%	-
INSTITUTO ESTATAL DE EDUCACIÓN NORMAL DE NAYARIT	PARAESTATALES	69.01%	98.60%	100.00%	72.50%	0.00%	-
INSTITUTO MARAKAME	PARAESTATALES	70.68%	94.25%	93.46%	95.00%	0.00%	-
INSTITUTO NAYARITA DE CULTURA FÍSICA Y DEPORTE	PARAESTATALES	98.80%	98.00%	100.00%	97.50%	100.00%	-
INSTITUTO NAYARITA DE EDUCACIÓN PARA ADULTOS	PARAESTATALES	95.81%	100.00%	100.00%	79.05%	100.00%	-
INSTITUTO NAYARITA DE LA JUVENTUD	PARAESTATALES	70.21%	69.36%	96.73%	32.92%	80.00%	-
INSTITUTO NAYARITA PARA LA INFRAESTRUCTURA FÍSICA EDUCATIVA	PARAESTATALES	99.75%	100.00%	100.00%	98.75%	100.00%	-
INSTITUTO PARA LA MUJER NAYARITA	PARAESTATALES	96.00%	100.00%	100.00%	80.00%	100.00%	-
INSTITUTO PROMOTOR DE LA VIVIENDA DE NAYARIT	PARAESTATALES	96.66%	93.00%	100.00%	95.56%	100.00%	-
PATRONATO DEL TEATRO DEL PUEBLO	PARAESTATALES	98.19%	98.25%	100.00%	94.00%	100.00%	-
PATRONATO PARA ADMINISTRAR EL IMPUESTO ESPECIAL DESTINADO A LA UNIVERSIDAD AUTÓNOMA DE NAYARIT	PARAESTATALES	99.17%	98.25%	98.91%	100.00%	100.00%	-
PROGRAMA DE BECAS NACIONALES PARA LA EDUCACIÓN SUPERIOR MANUTENCIÓN	PARAESTATALES	100.00%	100.00%	100.00%	100.00%	100.00%	-
RÉGIMEN ESTATAL DE PROTECCIÓN SOCIAL EN SALUD DE NAYARIT	PARAESTATALES	61.42%	79.00%	94.55%	74.29%	0.00%	-
SECRETARÍA EJECUTIVA DEL SISTEMA LOCAL ANTICORRUPCIÓN	PARAESTATALES	100.00%	100.00%	100.00%	100.00%	100.00%	-
SERVICIOS DE EDUCACIÓN PÚBLICA DEL ESTADO DE NAYARIT	PARAESTATALES	100.00%	100.00%	100.00%	100.00%	100.00%	-
SERVICIOS DE SALUD DE NAYARIT	PARAESTATALES	90.52%	90.06%	100.00%	95.00%	80.00%	-
SISTEMA DE RADIO Y TELEVISION DE NAYARIT	PARAESTATALES	99.65%	99.00%	100.00%	100.00%	100.00%	-
SISTEMA PARA EL DESARROLLO INTEGRAL DE LA FAMILIA	PARAESTATALES	98.25%	95.00%	100.00%	100.00%	100.00%	-
UNIVERSIDAD PEDAGÓGICA NACIONAL	PARAESTATALES	94.32%	92.54%	95.64%	89.00%	100.00%	-
UNIVERSIDAD POLITÉCNICA DEL ESTADO DE NAYARIT	PARAESTATALES	61.53%	88.64%	100.00%	52.54%	0.00%	-
UNIVERSIDAD TECNOLÓGICA DE BAHÍA DE BANDERAS	PARAESTATALES	91.95%	93.83%	100.00%	95.56%	80.00%	-
UNIVERSIDAD TECNOLÓGICA DE LA COSTA	PARAESTATALES	91.96%	100.00%	100.00%	97.27%	70.00%	-
UNIVERSIDAD TECNOLÓGICA DE LA SIERRA	PARAESTATALES	73.49%	85.75%	98.91%	55.95%	50.00%	-
UNIVERSIDAD TECNOLÓGICA DE NAYARIT	PARAESTATALES	96.82%	95.00%	100.00%	92.86%	100.00%	-
18-001 ACAPONETA	MUNICIPIOS MAYORES	85.48%	90.83%	97.82%	55.00%	92.50%	-
18-004 COMPOSTELA	MUNICIPIOS MAYORES	99.35%	99.22%	100.00%	100.00%	98.50%	-
18-006 IXTLÁN DEL RÍO	MUNICIPIOS MAYORES	96.05%	93.47%	96.68%	95.00%	100.00%	-
18-007 JALA	MUNICIPIOS MAYORES	67.69%	66.10%	88.00%	75.83%	47.17%	-
18-008 XALISCO	MUNICIPIOS MAYORES	98.13%	98.00%	100.00%	94.17%	100.00%	-
18-009 DEL NAYAR	MUNICIPIOS MAYORES	50.95%	49.80%	43.64%	8.33%	92.50%	-
18-010 ROSAMORADA	MUNICIPIOS MAYORES	22.19%	35.00%	45.09%	4.62%	0.00%	-
18-011 RUÍZ	MUNICIPIOS MAYORES	33.77%	32.24%	71.64%	40.77%	0.00%	-
18-012 SAN BLAS	MUNICIPIOS MAYORES	54.34%	52.80%	80.36%	13.08%	68.67%	-
18-014 SANTA MARÍA DEL ORO	MUNICIPIOS MAYORES	64.24%	85.00%	100.00%	63.07%	7.50%	-
18-015 SANTIAGO IXCUINTLA	MUNICIPIOS MAYORES	94.67%	89.33%	100.00%	92.00%	100.00%	-
18-016 TECUALA	MUNICIPIOS MAYORES	41.93%	30.73%	46.29%	11.67%	78.33%	-
18-017 TEPIC	MUNICIPIOS MAYORES - CON MIF	90.00%	85.50%	89.09%	67.08%	94.33%	97.13%
18-018 TUXPAN	MUNICIPIOS MAYORES	50.95%	78.40%	90.18%	18.00%	7.50%	-
18-020 BAHÍA DE BANDERAS	MUNICIPIOS MAYORES	99.65%	99.00%	100.00%	100.00%	100.00%	-



RESULTADOS DEL PERIODO 4 DE 2019
NAYARIT

NOMBRE DEL ENTE PÚBLICO	CLASIFICACIÓN DEL ENTE EN SEVAC	RESULTADO GLOBAL	A. REGISTROS CONTABLES	B. REGISTROS PRESUPUESTALES	C. REGISTROS ADMINISTRATIVOS	D. TRANSPARENCIA	E. CUENTA PÚBLICA MUNICIPAL (MIF)
18-002 AHUACATLÁN	MUNICIPIOS MENORES	27.08%	33.36%	77.00%	0.00%	0.00%	-
18-003 AMATLÁN DE CAÑAS	MUNICIPIOS MENORES	88.80%	83.00%	100.00%	73.75%	100.00%	-
18-005 HUAJICORI	MUNICIPIOS MENORES	53.17%	73.67%	100.00%	16.93%	16.00%	-
18-013 SAN PEDRO LAGUNILLAS	MUNICIPIOS MENORES	17.05%	16.00%	36.00%	21.25%	0.00%	-
18-019 LA YESCA	MUNICIPIOS MENORES	70.66%	70.29%	100.00%	69.03%	49.00%	-
COMISION MUNICIPAL DE DERECHOS HUMANOS DE BAHÍA DE BANDERAS NAYARIT	PARAMUNICIPALES MAYORES	98.25%	95.00%	100.00%	100.00%	100.00%	-
INSTITUTO MUNICIPAL DE PLANEACIÓN DE BAHÍA DE BANDERAS NAYARIT	PARAMUNICIPALES MAYORES	100.00%	100.00%	100.00%	100.00%	100.00%	-
INSTITUTO MUNICIPAL DE PLANEACIÓN DE TEPIC NAYARIT	PARAMUNICIPALES MAYORES	96.93%	94.89%	100.00%	93.60%	100.00%	-
ORGANISMO OPERADOR DE AGUA POTABLE ALCANTARILLADO Y SANEAMIENTO DEL MUNICIPIO DE EL NAYAR NAYARIT	PARAMUNICIPALES MAYORES	67.16%	78.44%	100.00%	36.00%	50.00%	-
ORGANISMO OPERADOR DE AGUA POTABLE ALCANTARILLADO Y SANEAMIENTO DEL MUNICIPIO DE RUIZ NAYARIT	PARAMUNICIPALES MAYORES	43.36%	58.22%	89.09%	25.82%	0.00%	-
ORGANISMO OPERADOR DE AGUA POTABLE ALCANTARILLADO Y SANEAMIENTO DEL MUNICIPIO DE SAN BLAS NAYARIT	PARAMUNICIPALES MAYORES	95.60%	98.73%	98.91%	81.33%	100.00%	-
ORGANISMO OPERADOR DE AGUA POTABLE ALCANTARILLADO Y SANEAMIENTO DEL MUNICIPIO DE SANTA MARIA DEL ORO NAYARIT	PARAMUNICIPALES MAYORES	5.58%	4.20%	20.57%	0.00%	0.00%	-
ORGANISMO OPERADOR DE AGUA POTABLE ALCANTARILLADO Y SANEAMIENTO DEL MUNICIPIO DE TUXPAN NAYARIT	PARAMUNICIPALES MAYORES	55.40%	84.00%	100.00%	30.00%	0.00%	-
ORGANISMO OPERADOR DE AGUA POTABLE Y ALCANTARILLADO DE XALISCO NAYARIT	PARAMUNICIPALES MAYORES	99.30%	98.00%	100.00%	100.00%	100.00%	-
ORGANISMO OPERADOR DEL AGUA POTABLE Y ALCANTARILLADO DEL MUNICIPIO DE SANTIAGO IXCUINTLA NAYARIT	PARAMUNICIPALES MAYORES	98.08%	100.00%	100.00%	90.40%	100.00%	-
ORGANISMO OPERADOR MUNICIPAL DE AGUA POTABLE ALCANTARILLADO Y SANEAMIENTO DE BAHÍA DE BANDERAS NAYARIT	PARAMUNICIPALES MAYORES	98.85%	99.00%	100.00%	96.00%	100.00%	-
ORGANISMO OPERADOR MUNICIPAL DE AGUA POTABLE ALCANTARILLADO Y SANEAMIENTO DE COMPOSTELA NAYARIT	PARAMUNICIPALES MAYORES	51.34%	90.20%	98.86%	0.00%	0.00%	-
ORGANISMO OPERADOR MUNICIPAL DE AGUA POTABLE ALCANTARILLADO Y SANEAMIENTO DE IXTLAN DEL RIO NAYARIT	PARAMUNICIPALES MAYORES	95.00%	97.60%	100.00%	79.20%	100.00%	-
ORGANISMO OPERADOR MUNICIPAL DE AGUA POTABLE ALCANTARILLADO Y SANEAMIENTO DE ROSAMORADA NAYARIT	PARAMUNICIPALES MAYORES	98.25%	95.00%	100.00%	100.00%	100.00%	-
ORGANISMO OPERADOR MUNICIPAL DE AGUA POTABLE Y ALCANTARILLADO DE ACAPONETA NAYARIT	PARAMUNICIPALES MAYORES	79.43%	81.40%	86.91%	42.80%	100.00%	-
ORGANISMO OPERADOR MUNICIPAL DE AGUA POTABLE Y ALCANTARILLADO Y SANEAMIENTO DE TECUALA NAYARIT	PARAMUNICIPALES MAYORES	0.00%	0.00%	0.00%	0.00%	0.00%	-
SISTEMA DE AGUA POTABLE ALCANTARILLADO DE JALA NAYARIT	PARAMUNICIPALES MAYORES	61.06%	66.18%	83.64%	30.86%	60.00%	-
SISTEMA INTEGRAL DE AGUA POTABLE Y ALCANTARILLADO DE TEPIC	PARAMUNICIPALES MAYORES	87.49%	96.27%	100.00%	94.00%	60.00%	-
SISTEMA MUNICIPAL DE DESARROLLO INTEGRAL DE LA FAMILIA ACAPONETA NAYARIT	PARAMUNICIPALES MAYORES	74.85%	66.00%	89.09%	44.67%	100.00%	-
SISTEMA MUNICIPAL DE DESARROLLO INTEGRAL DE LA FAMILIA DE SAN BLAS NAYARIT	PARAMUNICIPALES MAYORES	30.32%	38.78%	27.43%	18.80%	30.00%	-
SISTEMA MUNICIPAL DE DESARROLLO INTEGRAL DE LA FAMILIA JALA NAYARIT	PARAMUNICIPALES MAYORES	99.47%	100.00%	100.00%	97.33%	100.00%	-
SISTEMA MUNICIPAL PARA EL DESARROLLO INTEGRAL DE LA FAMILIA BAHÍA DE BANDERAS NAYARIT	PARAMUNICIPALES MAYORES	100.00%	100.00%	100.00%	100.00%	100.00%	-
SISTEMA MUNICIPAL PARA EL DESARROLLO INTEGRAL DE LA FAMILIA DE EL NAYAR	PARAMUNICIPALES MAYORES	90.13%	86.25%	100.00%	87.20%	90.00%	-
SISTEMA MUNICIPAL PARA EL DESARROLLO INTEGRAL DE LA FAMILIA DE SANTIAGO IXCUINTLA	PARAMUNICIPALES MAYORES	50.16%	54.83%	92.36%	0.00%	50.00%	-
SISTEMA MUNICIPAL PARA EL DESARROLLO INTEGRAL DE LA FAMILIA DE TEPIC	PARAMUNICIPALES MAYORES	87.98%	88.00%	89.09%	96.80%	80.00%	-
SISTEMA MUNICIPAL PARA EL DESARROLLO INTEGRAL DE LA FAMILIA RUIZ NAYARIT	PARAMUNICIPALES MAYORES	28.99%	40.67%	73.77%	0.00%	0.00%	-
SISTEMA MUNICIPAL PARA EL DESARROLLO INTEGRAL DE LA FAMILIA SANTA MARIA DEL ORO NAYARIT	PARAMUNICIPALES MAYORES	86.00%	94.00%	98.91%	41.60%	100.00%	-
SISTEMA MUNICIPAL PARA EL DESARROLLO INTEGRAL DE LA FAMILIA TUXPAN NAYARIT	PARAMUNICIPALES MAYORES	100.00%	100.00%	100.00%	100.00%	100.00%	-
SISTEMA MUNICIPAL PARA EL DESARROLLO INTEGRAL DE LA FAMILIA XALISCO NAYARIT	PARAMUNICIPALES MAYORES	95.59%	96.67%	89.09%	94.67%	100.00%	-
SISTEMA MUNICIPAL PARA EL DESARROLLO INTREGAL DE LA FAMILIA DE COMPOSTELA	PARAMUNICIPALES MAYORES	49.92%	52.00%	93.46%	15.14%	40.00%	-



RESULTADOS DEL PERIODO 4 DE 2019
NAYARIT

NOMBRE DEL ENTE PÚBLICO	CLASIFICACIÓN DEL ENTE EN SEVAC	RESULTADO GLOBAL	A. REGISTROS CONTABLES	B. REGISTROS PRESUPUESTALES	C. REGISTROS ADMINISTRATIVOS	D. TRANSPARENCIA	E. CUENTA PÚBLICA MUNICIPAL (MIF)
SISTEMA MUNICIPAL PARA EL DESARROLLO INTREGAL DE LA FAMILIA DE IXTLAN DEL RIO	PARAMUNICIPALES MAYORES	99.78%	100.00%	98.91%	100.00%	100.00%	-
SISTEMA MUNICIPAL PARA EL DESARROLLO INTREGAL DE LA FAMILIA DE TECUALA NAYARIT	PARAMUNICIPALES MAYORES	65.74%	83.00%	96.68%	24.29%	50.00%	-
SISTEMA MUNICIPAL PARA EL DESARROLO INTEGRAL DE LA FAMILIA DE ROSAMORADA NAYARIT	PARAMUNICIPALES MAYORES	90.87%	89.25%	92.36%	80.80%	100.00%	-
ORGANISMO OPERADOR DE AGUA POTABLE ALCANTARILLADO Y SANEAMIENTO DEL MUNICIPIO DE SAN PEDRO NAYARIT	PARAMUNICIPALES MENORES	41.94%	50.80%	30.00%	28.29%	50.00%	-
ORGANISMO OPERADOR MUNICIPAL DE AGUA POTABLE ALCANTARILLADO Y SANEAMIENTO DE AMATLAN DE CAÑAS NAYARIT	PARAMUNICIPALES MENORES	95.87%	94.40%	96.50%	92.67%	100.00%	-
ORGANISMO OPERADOR MUNICIPAL DE AGUA POTABLE Y ALCANTARILLADO DE AHUACATLAN NAYARIT	PARAMUNICIPALES MENORES	67.16%	95.50%	100.00%	68.67%	0.00%	-
ORGANISMO OPERADOR MUNICIPAL DE AGUA POTABLE Y ALCANTARILLADO DE HUAJICORI NAYARIT	PARAMUNICIPALES MENORES	96.93%	98.00%	100.00%	92.00%	0.00%	-
ORGANISMO OPERADOR MUNICIPAL DE AGUA POTABLE Y ALCANTARILLADO DE LA YESCA NAYARIT	PARAMUNICIPALES MENORES	93.77%	93.80%	96.50%	83.20%	100.00%	-
SISTEMA MUNICIPAL DE DESARROLLO INTEGRAL DE LA FAMILIA DE AHUACATLAN NAYARIT	PARAMUNICIPALES MENORES	0.00%	0.00%	0.00%	0.00%	0.00%	-
SISTEMA MUNICIPAL DE DESARROLLO INTEGRAL DE LA FAMILIA DE HUAJICORI NAYARIT	PARAMUNICIPALES MENORES	85.85%	93.00%	61.50%	80.00%	100.00%	-
SISTEMA MUNICIPAL PARA EL DESARROLLO INTEGRAL DE LA FAMILIA AMATLAN DE CAÑAS NAYARIT	PARAMUNICIPALES MENORES	95.39%	92.78%	100.00%	89.60%	100.00%	-
SISTEMA MUNICIPAL PARA EL DESARROLLO INTEGRAL DE LA FAMILIA DE LA YESCA NAYARIT	PARAMUNICIPALES MENORES	28.60%	36.00%	58.00%	22.00%	0.00%	-
SISTEMA MUNICIPAL PARA EL DESARROLLO INTEGRAL DE LA FAMILIA DE SAN PEDRO LAGUNILLAS	PARAMUNICIPALES MENORES	36.38%	30.60%	59.00%	6.86%	50.00%	-

NOMBRE DEL ENTE PÚBLICO	CLASIFICACIÓN DEL ENTE EN SEVAC	RESULTADO GLOBAL	A. REGISTROS CONTABLES	B. REGISTROS PRESUPUESTALES	C. REGISTROS ADMINISTRATIVOS	D. TRANSPARENCIA	E. CUENTA PÚBLICA MUNICIPAL (MIF)
GOBIERNO DEL ESTADO DE NUEVO LEÓN	PODER EJECUTIVO ESTATAL	100.00%	100.00%	100.00%	100.00%	100.00%	-
COMISIÓN DE TRANSPARENCIA Y ACCESO A LA INFORMACIÓN DEL ESTADO DE NUEVO LEÓN	PODERES Y AUTÓNOMOS	100.00%	100.00%	100.00%	100.00%	100.00%	-
COMISIÓN ESTATAL DE LOS DERECHOS HUMANOS DE NUEVO LEÓN	PODERES Y AUTÓNOMOS	100.00%	100.00%	100.00%	100.00%	100.00%	-
COMISIÓN ESTATAL ELECTORAL DE NUEVO LEÓN	PODERES Y AUTÓNOMOS	100.00%	100.00%	100.00%	100.00%	100.00%	-
FISCALÍA GENERAL DE JUSTICIA DEL ESTADO DE NUEVO LEÓN	PODERES Y AUTÓNOMOS	96.84%	92.00%	100.00%	98.18%	100.00%	-
ÓRGANO DE FISCALIZACIÓN SUPERIOR DEL CONGRESO DEL ESTADO	PODERES Y AUTÓNOMOS	100.00%	100.00%	100.00%	100.00%	100.00%	-
PODER JUDICIAL DEL ESTADO DE NUEVO LEÓN	PODERES Y AUTÓNOMOS	100.00%	100.00%	100.00%	100.00%	100.00%	-
PODER LEGISLATIVO DEL ESTADO DE NUEVO LEÓN	PODERES Y AUTÓNOMOS	100.00%	100.00%	100.00%	100.00%	100.00%	-
TRIBUNAL ELECTORAL DEL ESTADO DE NUEVO LEÓN	PODERES Y AUTÓNOMOS	100.00%	100.00%	100.00%	100.00%	100.00%	-
AGENCIA PARA LA RACIONALIZACIÓN Y MODERNIZACIÓN DEL SISTEMA DE TRANSPORTE PÚBLICO DE NUEVO LEÓN	PARAESTATALES	100.00%	100.00%	100.00%	100.00%	100.00%	-
COLEGIO DE BACHILLERES MILITARIZADO GENERAL MARIANO ESCOBEDO DEL ESTADO DE NUEVO LEÓN	PARAESTATALES	79.39%	82.50%	100.00%	53.33%	0.00%	-
COLEGIO DE EDUCACIÓN PROFESIONAL TÉCNICA DEL ESTADO DE NUEVO LEÓN (CONALEP)	PARAESTATALES	100.00%	100.00%	100.00%	100.00%	100.00%	-
COLEGIO DE ESTUDIOS CIENTÍFICOS Y TECNOLÓGICOS DEL ESTADO DE NUEVO LEÓN (CECYTENL)	PARAESTATALES	99.65%	99.00%	100.00%	100.00%	100.00%	-
CONSEJO ESTATAL DEL TRANSPORTE Y VIALIDAD	PARAESTATALES	98.80%	100.00%	100.00%	94.00%	100.00%	-
CONSEJO ESTATAL PARA LA PROMOCIÓN DE VALORES Y CULTURA DE LA LEGALIDAD DE NUEVO LEÓN	PARAESTATALES	93.90%	87.27%	98.91%	92.86%	100.00%	-
CONSEJO PARA LA CULTURA Y LAS ARTES DE NUEVO LEÓN (CONARTE)	PARAESTATALES	99.79%	99.39%	100.00%	100.00%	100.00%	-
CORPORACIÓN PARA EL DESARROLLO AGROPECUARIO DE NUEVO LEÓN	PARAESTATALES	0.00%	0.00%	0.00%	0.00%	0.00%	-
CORPORACIÓN PARA EL DESARROLLO DE LA ZONA FRONTERIZA DE NUEVO LEÓN (CODEFRONT)	PARAESTATALES	100.00%	100.00%	100.00%	100.00%	100.00%	-
CORPORACIÓN PARA EL DESARROLLO TURÍSTICO DE NUEVO LEÓN	PARAESTATALES	100.00%	100.00%	100.00%	100.00%	100.00%	-
FIDEICOMISO CIUDAD SOLIDARIDAD	PARAESTATALES	98.25%	95.00%	100.00%	100.00%	100.00%	-
FIDEICOMISO DE PROYECTOS ESTRATÉGICOS	PARAESTATALES	100.00%	100.00%	100.00%	100.00%	100.00%	-
FIDEICOMISO DEL SUR DEL ESTADO DE NUEVO LEÓN (FIDESUR)	PARAESTATALES	100.00%	100.00%	100.00%	100.00%	100.00%	-
FIDEICOMISO FESTIVAL INTERNACIONAL DE SANTA LUCÍA	PARAESTATALES	96.67%	100.00%	100.00%	83.33%	100.00%	-
FIDEICOMISO FONDO DE APOYO PARA LA CREACIÓN Y CONSOLIDACIÓN DEL EMPLEO PRODUCTIVO EN EL ESTADO DE NUEVO LEÓN (FOCRECE)	PARAESTATALES	99.33%	98.09%	100.00%	100.00%	100.00%	-
FIDEICOMISO FONDO EDITORIAL DE NUEVO LEÓN 2105	PARAESTATALES	100.00%	100.00%	100.00%	100.00%	100.00%	-
FIDEICOMISO FONDO PARA LA VIVIENDA DE LOS TRABAJADORES DE LA EDUCACIÓN (FOVILEON - BUROCRATAS)	PARAESTATALES	97.56%	100.00%	100.00%	87.78%	100.00%	-
FIDEICOMISO FONDO PARA LA VIVIENDA DE LOS TRABAJADORES DE LA EDUCACIÓN (FOVILEON - EDUCACION)	PARAESTATALES	99.56%	100.00%	100.00%	97.78%	100.00%	-
FIDEICOMISO PARA EL DESARROLLO DE LA ZONA CITRÍCOLA (FIDECITRUS)	PARAESTATALES	100.00%	100.00%	100.00%	100.00%	100.00%	-
FIDEICOMISO PARA LA REORDENACIÓN COMERCIAL (FIRECOM)	PARAESTATALES	100.00%	100.00%	100.00%	100.00%	100.00%	-
FIDEICOMISO TURISMO NUEVO LEON 776 (FITUR)	PARAESTATALES	100.00%	100.00%	100.00%	100.00%	0.00%	-
FIDEICOMISO VIDA SILVESTRE	PARAESTATALES	100.00%	100.00%	100.00%	100.00%	100.00%	-
FIDEICOMISO ZARAGOZA	PARAESTATALES	100.00%	100.00%	100.00%	100.00%	100.00%	-
FOMENTO METROPOLITANO DE MONTERREY (FOMERREY)	PARAESTATALES	100.00%	100.00%	100.00%	100.00%	100.00%	-
FONDO DE FOMENTO AGROPECUARIO DEL ESTADO DE NUEVO LEÓN (FOFAE)	PARAESTATALES	100.00%	100.00%	100.00%	100.00%	100.00%	-
INSTITUTO CONSTRUCTOR DE INFRAESTRUCTURA FÍSICA EDUCATIVA Y DEPORTIVA DE NUEVO LEÓN	PARAESTATALES	100.00%	100.00%	100.00%	100.00%	100.00%	-
INSTITUTO DE CAPACITACION EVALUACION Y CERTIFICACION EN COMPETENCIAS PARA EL TRABAJO (ICECCT)	PARAESTATALES	76.31%	66.52%	100.00%	40.11%	100.00%	-
INSTITUTO DE CONTROL VEHICULAR	PARAESTATALES	51.46%	41.52%	0.00%	84.62%	80.00%	-

NOMBRE DEL ENTE PÚBLICO	CLASIFICACIÓN DEL ENTE EN SEVAC	RESULTADO GLOBAL	A. REGISTROS CONTABLES	B. REGISTROS PRESUPUESTALES	C. REGISTROS ADMINISTRATIVOS	D. TRANSPARENCIA	E. CUENTA PÚBLICA MUNICIPAL (MIF)
INSTITUTO DE DEFENSORÍA PÚBLICA DE NUEVO LEÓN I.A.S.	PARAESTATALES	100.00%	100.00%	100.00%	100.00%	100.00%	-
INSTITUTO DE INNOVACIÓN Y TRANSFERENCIA DE TECNOLOGÍA	PARAESTATALES	100.00%	100.00%	100.00%	100.00%	100.00%	-
INSTITUTO DE INVESTIGACIÓN INNOVACIÓN Y ESTUDIOS DE POSGRADO PARA LA EDUCACIÓN DEL ESTADO DE NUEVO LEÓN	PARAESTATALES	99.79%	99.39%	100.00%	100.00%	100.00%	-
INSTITUTO DE LA VIVIENDA DE NUEVO LEÓN	PARAESTATALES	100.00%	100.00%	100.00%	100.00%	100.00%	-
INSTITUTO DE SEGURIDAD Y SERVICIOS SOCIALES DE LOS TRABAJADORES DEL ESTADO DE NUEVO LEÓN (ISSSTELEON)	PARAESTATALES	100.00%	100.00%	100.00%	100.00%	100.00%	-
INSTITUTO ESTATAL DE CULTURA FÍSICA Y DEPORTE (INDE)	PARAESTATALES	100.00%	100.00%	100.00%	100.00%	100.00%	-
INSTITUTO ESTATAL DE LA JUVENTUD	PARAESTATALES	92.43%	91.57%	80.00%	96.92%	100.00%	-
INSTITUTO ESTATAL DE LAS MUJERES	PARAESTATALES	100.00%	100.00%	100.00%	100.00%	100.00%	-
INSTITUTO ESTATAL DE LAS PERSONAS ADULTAS MAYORES	PARAESTATALES	100.00%	100.00%	100.00%	100.00%	100.00%	-
INSTITUTO ESTATAL DE SEGURIDAD PÚBLICA (IESP)	PARAESTATALES	100.00%	100.00%	100.00%	100.00%	100.00%	-
INSTITUTO REGISTRAL Y CATASTRAL DEL ESTADO DE NUEVO LEÓN	PARAESTATALES	100.00%	100.00%	100.00%	100.00%	100.00%	-
MUSEO DE HISTORIA MEXICANA	PARAESTATALES	100.00%	100.00%	100.00%	100.00%	100.00%	-
OPERADORA DE SERVICIOS TURÍSTICOS DE NUEVO LEÓN (OSETUR)	PARAESTATALES	100.00%	100.00%	100.00%	100.00%	100.00%	-
PARQUE FUNDIDORA O.P.D.	PARAESTATALES	99.78%	100.00%	98.91%	100.00%	100.00%	-
PARQUES Y VIDA SILVESTRE DE NUEVO LEÓN	PARAESTATALES	96.65%	95.80%	100.00%	90.60%	100.00%	-
PROMOTORA DE DESARROLLO RURAL DE NUEVO LEÓN (PRODERLEON)	PARAESTATALES	100.00%	100.00%	100.00%	100.00%	100.00%	-
RED ESTATAL DE AUTOPISTAS DE NUEVO LEÓN (REA)	PARAESTATALES	98.42%	98.35%	100.00%	95.00%	100.00%	-
RÉGIMEN DE PROTECCIÓN SOCIAL EN SALUD DE NUEVO LEÓN	PARAESTATALES	100.00%	100.00%	100.00%	100.00%	100.00%	-
SERVICIOS DE SALUD DE NUEVO LEÓN	PARAESTATALES	100.00%	100.00%	100.00%	100.00%	100.00%	-
SISTEMA DE CAMINOS DE NUEVO LEÓN	PARAESTATALES	99.30%	98.00%	100.00%	100.00%	100.00%	-
SISTEMA DE RADIO Y TELEVISIÓN DE NUEVO LEÓN	PARAESTATALES	100.00%	100.00%	100.00%	100.00%	100.00%	-
SISTEMA DE TRANSPORTE COLECTIVO (METRORREY)	PARAESTATALES	95.67%	96.35%	88.57%	96.15%	100.00%	-
SISTEMA INTEGRAL DEL TRANSITO METROPOLITNO (SINTRAM)	PARAESTATALES	99.06%	97.79%	100.00%	99.17%	100.00%	-
SISTEMA INTEGRAL PARA EL MANEJO ECOLÓGICO Y PROCESAMIENTO DE DESECHOS (SIMEPRODE)	PARAESTATALES	100.00%	100.00%	100.00%	100.00%	100.00%	-
SISTEMA PARA EL DESARROLLO INTEGRAL DE LA FAMILIA DEL ESTADO DE NUEVO LEÓN (DIF)	PARAESTATALES	97.21%	99.18%	100.00%	100.00%	90.00%	-
UNIDAD DE INTEGRACIÓN EDUCATIVA DE NUEVO LEÓN	PARAESTATALES	97.81%	96.11%	100.00%	95.83%	100.00%	-
UNIVERSIDAD AUTÓNOMA DE NUEVO LEÓN	PARAESTATALES	95.67%	93.91%	100.00%	89.01%	100.00%	-
UNIVERSIDAD DE CIENCIAS DE LA SEGURIDAD DE NUEVO LEÓN	PARAESTATALES	100.00%	100.00%	100.00%	100.00%	100.00%	-
UNIVERSIDAD POLITÉCNICA APODACA	PARAESTATALES	100.00%	100.00%	100.00%	100.00%	100.00%	-
UNIVERSIDAD POLITÉCNICA DE GARCÍA	PARAESTATALES	100.00%	100.00%	100.00%	100.00%	100.00%	-
UNIVERSIDAD TECNOLÓGICA CADEREYTA	PARAESTATALES	100.00%	100.00%	100.00%	100.00%	100.00%	-
UNIVERSIDAD TECNOLÓGICA DE SANTA CATARINA	PARAESTATALES	100.00%	100.00%	100.00%	100.00%	100.00%	-
UNIVERSIDAD TECNOLÓGICA GRAL. MARIANO ESCOBEDO	PARAESTATALES	100.00%	100.00%	100.00%	100.00%	100.00%	-
UNIVERSIDAD TECNOLÓGICA LINARES	PARAESTATALES	100.00%	100.00%	100.00%	100.00%	100.00%	-
19-001 ABASOLO	MUNICIPIOS MAYORES	85.45%	79.24%	94.29%	96.15%	78.50%	-
19-004 ALLENDE	MUNICIPIOS MAYORES	99.23%	100.00%	100.00%	96.15%	100.00%	-
19-005 ANÁHUAC	MUNICIPIOS MAYORES	55.20%	86.00%	100.00%	25.48%	0.00%	-
19-006 APODACA	MUNICIPIOS MAYORES - CON MIF	99.98%	100.00%	100.00%	100.00%	100.00%	99.95%
19-009 CADEREYTA JIMÉNEZ	MUNICIPIOS MAYORES	0.00%	0.00%	0.00%	0.00%	0.00%	-
19-010 EL CARMEN	MUNICIPIOS MAYORES	77.18%	78.72%	79.69%	83.46%	68.00%	-
19-012 CIÉNEGA DE FLORES	MUNICIPIOS MAYORES	0.00%	0.00%	0.00%	0.00%	0.00%	-

NOMBRE DEL ENTE PÚBLICO	CLASIFICACIÓN DEL ENTE EN SEVAC	RESULTADO GLOBAL	A. REGISTROS CONTABLES	B. REGISTROS PRESUPUESTALES	C. REGISTROS ADMINISTRATIVOS	D. TRANSPARENCIA	E. CUENTA PÚBLICA MUNICIPAL (MIF)
19-013 CHINA	MUNICIPIOS MAYORES	47.05%	34.75%	70.86%	46.92%	45.33%	-
19-014 DOCTOR ARROYO	MUNICIPIOS MAYORES	0.00%	0.00%	0.00%	0.00%	0.00%	-
19-015 DOCTOR COSS	MUNICIPIOS MAYORES	90.30%	87.83%	100.00%	91.54%	85.00%	-
19-017 GALEANA	MUNICIPIOS MAYORES	10.29%	0.00%	0.00%	51.44%	0.00%	-
19-018 GARCÍA	MUNICIPIOS MAYORES	99.59%	98.83%	100.00%	100.00%	100.00%	-
19-019 SAN PEDRO GARZA GARCÍA	MUNICIPIOS MAYORES	100.00%	100.00%	100.00%	100.00%	100.00%	-
19-020 GENERAL BRAVO	MUNICIPIOS MAYORES	0.00%	0.00%	0.00%	0.00%	0.00%	-
19-021 GENERAL ESCOBEDO	MUNICIPIOS MAYORES - CON MIF	100.00%	100.00%	100.00%	100.00%	100.00%	100.00%
19-022 GENERAL TERÁN	MUNICIPIOS MAYORES	41.97%	25.44%	58.91%	35.58%	56.67%	-
19-023 GENERAL TREVIÑO	MUNICIPIOS MAYORES	100.00%	100.00%	100.00%	100.00%	100.00%	-
19-025 GENERAL ZUAZUA	MUNICIPIOS MAYORES	31.31%	4.00%	4.36%	52.69%	74.00%	-
19-026 GUADALUPE	MUNICIPIOS MAYORES - CON MIF	96.85%	100.00%	100.00%	100.00%	100.00%	92.12%
19-031 JUÁREZ	MUNICIPIOS MAYORES	85.10%	91.33%	70.44%	86.25%	87.17%	-
19-033 LINARES	MUNICIPIOS MAYORES	96.99%	94.91%	100.00%	93.85%	100.00%	-
19-036 MIER Y NORIEGA	MUNICIPIOS MAYORES	0.00%	0.00%	0.00%	0.00%	0.00%	-
19-038 MONTEMORELOS	MUNICIPIOS MAYORES	96.90%	94.40%	94.29%	100.00%	100.00%	-
19-039 MONTERREY	MUNICIPIOS MAYORES - CON MIF	99.93%	100.00%	100.00%	100.00%	100.00%	99.83%
19-041 PESQUERÍA	MUNICIPIOS MAYORES	80.02%	74.80%	100.00%	83.17%	68.83%	-
19-042 LOS RAMONES	MUNICIPIOS MAYORES	49.87%	59.76%	54.86%	55.51%	27.50%	-
19-043 RAYONES	MUNICIPIOS MAYORES	93.35%	98.32%	100.00%	87.40%	85.83%	-
19-044 SABINAS HIDALGO	MUNICIPIOS MAYORES	80.00%	80.00%	80.00%	80.00%	80.00%	-
19-045 SALINAS VICTORIA	MUNICIPIOS MAYORES	89.20%	91.04%	100.00%	83.56%	82.50%	-
19-046 SAN NICOLÁS DE LOS GARZA	MUNICIPIOS MAYORES - CON MIF	96.06%	94.40%	100.00%	91.54%	100.00%	95.77%
19-048 SANTA CATARINA	MUNICIPIOS MAYORES	98.60%	96.00%	100.00%	100.00%	100.00%	-
19-049 SANTIAGO	MUNICIPIOS MAYORES	92.11%	91.60%	100.00%	84.62%	92.50%	-
19-002 AGUALEGUAS	MUNICIPIOS MENORES	0.00%	0.00%	0.00%	0.00%	0.00%	-
19-003 LOS ALDAMAS	MUNICIPIOS MENORES	88.95%	86.61%	100.00%	86.92%	85.00%	-
19-007 ARAMBERRI	MUNICIPIOS MENORES	91.56%	92.30%	100.00%	96.25%	80.00%	-
19-008 BUSTAMANTE	MUNICIPIOS MENORES	65.11%	63.60%	100.00%	16.35%	78.33%	-
19-011 CERRALVO	MUNICIPIOS MENORES	95.23%	93.91%	100.00%	96.15%	92.50%	-
19-016 DOCTOR GONZÁLEZ	MUNICIPIOS MENORES	0.00%	0.00%	0.00%	0.00%	0.00%	-
19-024 GENERAL ZARAGOZA	MUNICIPIOS MENORES	71.47%	96.96%	100.00%	87.69%	0.00%	-
19-027 LOS HERRERAS	MUNICIPIOS MENORES	29.53%	40.36%	77.00%	0.00%	0.00%	-
19-028 HIGUERAS	MUNICIPIOS MENORES	20.18%	14.24%	76.00%	0.00%	0.00%	-
19-029 HUALAHUISES	MUNICIPIOS MENORES	90.16%	84.78%	100.00%	96.15%	85.00%	-
19-030 ITURBIDE	MUNICIPIOS MENORES	0.00%	0.00%	0.00%	0.00%	0.00%	-
19-032 LAMPAZOS DE NARANJO	MUNICIPIOS MENORES	0.00%	0.00%	0.00%	0.00%	0.00%	-
19-034 MARÍN	MUNICIPIOS MENORES	22.94%	2.80%	0.00%	38.94%	56.67%	-
19-035 MELCHOR OCAMPO	MUNICIPIOS MENORES	56.60%	44.00%	100.00%	52.89%	42.50%	-
19-037 MINA	MUNICIPIOS MENORES	0.00%	0.00%	0.00%	0.00%	0.00%	-
19-040 PARÁS	MUNICIPIOS MENORES	72.83%	60.24%	100.00%	51.44%	85.83%	-
19-047 HIDALGO	MUNICIPIOS MENORES	0.00%	0.00%	0.00%	0.00%	0.00%	-
19-050 VALLECILLO	MUNICIPIOS MENORES	0.00%	0.00%	0.00%	0.00%	0.00%	-



RESULTADOS DEL PERIODO 4 DE 2019
NUEVO LEÓN

NOMBRE DEL ENTE PÚBLICO	CLASIFICACIÓN DEL ENTE EN SEVAC	RESULTADO GLOBAL	A. REGISTROS CONTABLES	B. REGISTROS PRESUPUESTALES	C. REGISTROS ADMINISTRATIVOS	D. TRANSPARENCIA	E. CUENTA PÚBLICA MUNICIPAL (MIF)
19-051 VILLALDAMA	MUNICIPIOS MENORES	0.00%	0.00%	0.00%	0.00%	0.00%	-
FIDEICOMISO LA GRAN CIUDAD	PARAMUNICIPALES MAYORES	100.00%	100.00%	100.00%	100.00%	100.00%	-
INSTITUTO DE LA JUVENTUD GUADALUPE	PARAMUNICIPALES MAYORES	67.45%	84.00%	89.09%	63.64%	30.00%	-
INSTITUTO DE LA JUVENTUD REGIA	PARAMUNICIPALES MAYORES	100.00%	100.00%	100.00%	100.00%	100.00%	-
INSTITUTO DE PLANEACIÓN Y DESARROLLO MUNICIPAL DE SAN NICOLÁS DE LOS GARZA	PARAMUNICIPALES MAYORES	100.00%	100.00%	100.00%	100.00%	100.00%	-
INSTITUTO MUNICIPAL DE DESARROLLO POLICIAL	PARAMUNICIPALES MAYORES	100.00%	100.00%	100.00%	100.00%	100.00%	-
INSTITUTO MUNICIPAL DE LA FAMILIA DE SAN PEDRO GARZA GARCÍA NUEVO	PARAMUNICIPALES MAYORES	100.00%	100.00%	100.00%	100.00%	100.00%	-
INSTITUTO MUNICIPAL DE LA JUVENTUD DE SAN PEDRO GARZA GARCÍA	PARAMUNICIPALES MAYORES	99.53%	98.67%	100.00%	100.00%	100.00%	-
INSTITUTO MUNICIPAL DE LA MUJER GUADALUPE	PARAMUNICIPALES MAYORES	70.74%	83.31%	78.18%	79.71%	40.00%	-
INSTITUTO MUNICIPAL DE LAS MUJERES REGIAS	PARAMUNICIPALES MAYORES	100.00%	100.00%	100.00%	100.00%	100.00%	-
INSTITUTO MUNICIPAL DE PLANEACION INTEGRAL DE GUADALUPE	PARAMUNICIPALES MAYORES	100.00%	100.00%	100.00%	100.00%	100.00%	-
INSTITUTO MUNICIPAL DE PLANEACION Y CONVIVENCIA DE MONTERREY	PARAMUNICIPALES MAYORES	93.60%	93.00%	85.71%	94.55%	100.00%	-
INSTITUTO MUNICIPAL DEL DEPORTE DE GUADALUPE	PARAMUNICIPALES MAYORES	89.30%	86.33%	81.14%	89.27%	100.00%	-
PATRONATO DE MUSEOS DE SAN PEDRO	PARAMUNICIPALES MAYORES	100.00%	100.00%	100.00%	100.00%	100.00%	-
SERVICIOS DE AGUA Y DRENAJE DE MONTERREY I.P.D.	PARAMUNICIPALES MAYORES	100.00%	100.00%	100.00%	100.00%	100.00%	-
SISTEMA PARA EL MANEJO DE RESIDUOS CHINA-GENERAL BRAVO A.C.	PARAMUNICIPALES MAYORES	16.17%	12.00%	16.36%	6.00%	30.00%	-

NOMBRE DEL ENTE PÚBLICO	CLASIFICACIÓN DEL ENTE EN SEVAC	RESULTADO GLOBAL	A. REGISTROS CONTABLES	B. REGISTROS PRESUPUESTALES	C. REGISTROS ADMINISTRATIVOS	D. TRANSPARENCIA	E. CUENTA PÚBLICA MUNICIPAL (MIF)
SECRETARÍA DE FINANZAS DEL ESTADO DE OAXACA	PODER EJECUTIVO ESTATAL	90.40%	90.20%	100.00%	83.33%	88.67%	-
COMISIÓN ESTATAL DE ARBITRAJE MEDICO DE OAXACA	PODERES Y AUTÓNOMOS	76.48%	74.80%	100.00%	64.00%	70.00%	-
CONSEJO DE LA JUDICATURA DEL ESTADO DE OAXACA	PODERES Y AUTÓNOMOS	81.98%	82.32%	100.00%	65.84%	80.00%	-
DEFENSORÍA DE LOS DERECHOS HUMANOS DEL PUEBLO DE OAXACA	PODERES Y AUTÓNOMOS	89.31%	90.67%	100.00%	87.86%	80.00%	-
FISCALÍA GENERAL DEL ESTADO DE OAXACA	PODERES Y AUTÓNOMOS	82.55%	85.30%	100.00%	50.99%	90.00%	-
HONORABLE CONGRESO DEL ESTADO LIBRE Y SOBERANO DE OAXACA	PODERES Y AUTÓNOMOS	80.57%	90.94%	100.00%	43.69%	80.00%	-
INSTITUTO DE ACCESO A LA INFORMACIÓN PÚBLICA Y PROTECCIÓN DE DATOS PERSONALES DEL ESTADO DE OAXACA	PODERES Y AUTÓNOMOS	85.86%	92.59%	100.00%	67.26%	80.00%	-
INSTITUTO ESTATAL ELECTORAL Y DE PARTICIPACIÓN CIUDADANA DE OAXACA	PODERES Y AUTÓNOMOS	65.81%	69.38%	100.00%	45.12%	50.00%	-
ÓRGANO SUPERIOR DE FISCALIZACIÓN DEL ESTADO DE OAXACA	PODERES Y AUTÓNOMOS	98.55%	96.50%	100.00%	98.89%	100.00%	-
TRIBUNAL DE JUSTICIA ADMINISTRATIVA DEL ESTADO DE OAXACA	PODERES Y AUTÓNOMOS	79.62%	88.63%	100.00%	68.00%	60.00%	-
TRIBUNAL ELECTORAL DEL ESTADO DE OAXACA	PODERES Y AUTÓNOMOS	92.25%	89.50%	100.00%	79.64%	100.00%	-
TRIBUNAL SUPERIOR DE JUSTICIA DEL ESTADO DE OAXACA	PODERES Y AUTÓNOMOS	74.79%	86.74%	100.00%	72.14%	40.00%	-
UNIVERSIDAD AUTÓNOMA BENITO JUÁREZ DE OAXACA	PODERES Y AUTÓNOMOS	64.84%	62.20%	100.00%	40.33%	60.00%	-
CAMINOS Y AEROPISTAS DE OAXACA	PARAESTATALES	81.53%	89.73%	67.27%	83.33%	80.00%	-
CASA DE LA CULTURA OAXAQUEÑA	PARAESTATALES	84.02%	86.00%	100.00%	82.08%	70.00%	-
CENTRO DE LAS ARTES DE SAN AGUSTÍN	PARAESTATALES	87.20%	88.33%	100.00%	81.43%	80.00%	-
COLEGIO DE BACHILLERES DEL ESTADO DE OAXACA	PARAESTATALES	89.22%	90.67%	100.00%	87.43%	80.00%	-
COLEGIO DE ESTUDIOS CIENTÍFICOS Y TECNOLÓGICOS DEL ESTADO DE OAXACA	PARAESTATALES	95.99%	91.60%	100.00%	94.67%	100.00%	-
COLEGIO SUPERIOR PARA LA EDUCACIÓN INTEGRAL INTERCULTURAL DE OAXACA	PARAESTATALES	77.52%	84.60%	100.00%	89.52%	40.00%	-
COMISIÓN ESTATAL DE CULTURA FÍSICA Y DEPORTE	PARAESTATALES	0.00%	0.00%	0.00%	0.00%	0.00%	-
COMISIÓN ESTATAL DE VIVIENDA DEL ESTADO DE OAXACA	PARAESTATALES	86.46%	87.65%	72.47%	81.43%	100.00%	-
COMISIÓN ESTATAL DEL AGUA DEL ESTADO DE OAXACA	PARAESTATALES	90.36%	93.54%	100.00%	88.10%	80.00%	-
COMISIÓN ESTATAL FORESTAL	PARAESTATALES	71.10%	83.20%	100.00%	59.88%	40.00%	-
COMISIÓN ESTATAL PARA PLANEACIÓN DE LA EDUCACIÓN SUPERIOR	PARAESTATALES	75.59%	71.26%	100.00%	65.71%	70.00%	-
COMISIÓN ESTATAL PARA PLANEACIÓN Y PROGRAMACIÓN DE LA EDUCACIÓN MEDIA SUPERIOR DEL ESTADO DE OAXACA	PARAESTATALES	67.65%	79.00%	100.00%	50.00%	40.00%	-
COMISIÓN PARA LA REGULARIZACIÓN DE LA TENENCIA DE LA TIERRA URBANA DEL ESTADO DE OAXACA	PARAESTATALES	80.55%	86.74%	100.00%	63.45%	70.00%	-
CONSEJO ESTATAL PARA LA PREVENCIÓN Y CONTROL DEL SIDA	PARAESTATALES	63.22%	60.15%	100.00%	23.33%	70.00%	-
CONSEJO OAXAQUEÑO DE CIENCIA TECNOLOGÍA E INNOVACIÓN	PARAESTATALES	75.48%	91.16%	100.00%	67.86%	40.00%	-
COORDINACIÓN ESTATAL DE PROTECCIÓN CIVIL	PARAESTATALES	83.94%	88.47%	100.00%	39.86%	100.00%	-
COORDINACIÓN GENERAL DE UNIDADES Y CARAVANAS MÓVILES DE SERVICIOS GRATUITOS	PARAESTATALES	64.50%	90.67%	94.55%	69.29%	0.00%	-
CORPORACIÓN OAXAQUEÑA DE RADIO Y TELEVISIÓN	PARAESTATALES	85.39%	86.00%	100.00%	51.43%	100.00%	-
DEFENSORÍA PÚBLICA DEL ESTADO DE OAXACA	PARAESTATALES	69.91%	87.08%	78.18%	69.00%	40.00%	-
DIRECCIÓN GENERAL DE POBLACIÓN DE OAXACA	PARAESTATALES	87.96%	86.00%	100.00%	89.29%	80.00%	-
FIDEICOMISO DE FOMENTO PARA EL ESTADO DE OAXACA	PARAESTATALES	91.44%	97.46%	100.00%	86.67%	80.00%	-
FIDEICOMISO PARA EL DESARROLLO LOGÍSTICO DEL ESTADO DE OAXACA	PARAESTATALES	86.19%	93.88%	100.00%	91.67%	60.00%	-
HOSPITAL DE LA NIÑEZ OAXAQUEÑA	PARAESTATALES	84.69%	92.59%	100.00%	61.43%	80.00%	-
INSTITUTO DE CAPACITACIÓN Y PRODUCTIVIDAD PARA EL TRABAJO DEL ESTADO DE OAXACA	PARAESTATALES	88.03%	87.65%	100.00%	86.79%	80.00%	-
INSTITUTO DE ESTUDIOS DE BACHILLERATO DEL ESTADO DE OAXACA	PARAESTATALES	84.83%	100.00%	100.00%	86.67%	50.00%	-
INSTITUTO DE LA FUNCIÓN REGISTRAL DEL ESTADO DE OAXACA	PARAESTATALES	84.17%	86.00%	100.00%	70.36%	80.00%	-
INSTITUTO DE LA JUVENTUD DEL ESTADO DE OAXACA	PARAESTATALES	48.68%	56.53%	69.46%	0.00%	60.00%	-



RESULTADOS DEL PERIODO 4 DE 2019
OAXACA

NOMBRE DEL ENTE PÚBLICO	CLASIFICACIÓN DEL ENTE EN SEVAC	RESULTADO GLOBAL	A. REGISTROS CONTABLES	B. REGISTROS PRESUPUESTALES	C. REGISTROS ADMINISTRATIVOS	D. TRANSPARENCIA	E. CUENTA PÚBLICA MUNICIPAL (MIF)
INSTITUTO DEL PATRIMONIO CULTURAL DEL ESTADO DE OAXACA	PARAESTATALES	93.88%	93.00%	100.00%	81.67%	100.00%	-
INSTITUTO ESTATAL DE EDUCACIÓN PARA ADULTOS	PARAESTATALES	84.68%	80.40%	100.00%	82.70%	80.00%	-
INSTITUTO ESTATAL DE EDUCACIÓN PÚBLICA DE OAXACA	PARAESTATALES	84.15%	77.44%	100.00%	85.24%	80.00%	-
INSTITUTO OAXAQUEÑO CONSTRUCTOR DE INFRAESTRUCTURA FÍSICA EDUCATIVA	PARAESTATALES	89.14%	91.16%	100.00%	86.19%	80.00%	-
INSTITUTO OAXAQUEÑO DE ATENCIÓN AL MIGRANTE	PARAESTATALES	57.87%	72.00%	100.00%	63.33%	0.00%	-
INSTITUTO OAXAQUEÑO DE LAS ARTESANÍAS	PARAESTATALES	76.49%	95.80%	95.64%	69.17%	40.00%	-
INSTITUTO OAXAQUEÑO DEL EMPRENDEDOR Y DE LA COMPETITIVIDAD	PARAESTATALES	84.30%	87.40%	100.00%	68.57%	80.00%	-
INSTITUTO TECNOLÓGICO SUPERIOR DE SAN MIGUEL EL GRANDE	PARAESTATALES	81.11%	78.67%	100.00%	67.86%	80.00%	-
INSTITUTO TECNOLÓGICO SUPERIOR DE TEPOSCOLULA	PARAESTATALES	87.82%	88.80%	100.00%	83.69%	80.00%	-
MONTE DE PIEDAD DEL ESTADO DE OAXACA	PARAESTATALES	60.34%	77.60%	37.71%	28.18%	80.00%	-
NOVAUNIVERSITAS	PARAESTATALES	82.89%	84.60%	72.47%	68.93%	100.00%	-
OFICINA DE CONVENCIONES Y VISITANTES DE OAXACA	PARAESTATALES	90.69%	93.00%	100.00%	90.71%	80.00%	-
OFICINA DE PENSIONES DEL ESTADO DE OAXACA	PARAESTATALES	94.55%	93.47%	100.00%	84.17%	100.00%	-
RÉGIMEN ESTATAL DE PROTECCIÓN SOCIAL EN LA SALUD DEL ESTADO DE OAXACA	PARAESTATALES	85.71%	87.47%	100.00%	75.48%	80.00%	-
SECRETARIA EJECUTIVA DEL SISTEMA ESTATAL DE COMBATE A LA CORRUPCIÓN	PARAESTATALES	76.03%	74.33%	100.00%	37.57%	90.00%	-
SERVICIOS DE AGUA POTABLE Y ALCANTARILLADO DE OAXACA	PARAESTATALES	90.74%	93.00%	100.00%	65.95%	100.00%	-
SERVICIOS DE SALUD DEL ESTADO DE OAXACA	PARAESTATALES	87.97%	89.29%	100.00%	83.57%	80.00%	-
SISTEMA PARA EL DESARROLLO INTEGRAL DE LA FAMILIA DEL ESTADO DE OAXACA	PARAESTATALES	72.55%	55.79%	100.00%	65.12%	80.00%	-
UNIVERSIDAD DE CHALCATONGO	PARAESTATALES	86.69%	90.94%	100.00%	74.29%	80.00%	-
UNIVERSIDAD DE LA CAÑADA	PARAESTATALES	92.77%	93.41%	100.00%	87.86%	90.00%	-
UNIVERSIDAD DE LA COSTA	PARAESTATALES	74.87%	93.78%	100.00%	60.24%	40.00%	-
UNIVERSIDAD DE LA SIERRA JUÁREZ	PARAESTATALES	89.44%	86.78%	100.00%	82.86%	90.00%	-
UNIVERSIDAD DE LA SIERRA SUR	PARAESTATALES	91.90%	92.00%	100.00%	85.97%	90.00%	-
UNIVERSIDAD DEL ISTMO	PARAESTATALES	85.83%	91.77%	78.18%	77.86%	90.00%	-
UNIVERSIDAD DEL MAR	PARAESTATALES	93.14%	94.24%	100.00%	88.29%	90.00%	-
UNIVERSIDAD DEL PAPALOAPAN	PARAESTATALES	86.91%	86.00%	78.18%	80.86%	100.00%	-
UNIVERSIDAD TECNOLÓGICA DE LA MIXTECA	PARAESTATALES	90.06%	97.53%	85.56%	81.57%	90.00%	-
UNIVERSIDAD TECNOLÓGICA DE LA SIERRA SUR DE OAXACA	PARAESTATALES	87.54%	88.21%	100.00%	70.83%	90.00%	-
UNIVERSIDAD TECNOLÓGICA DE LOS VALLES CENTRALES	PARAESTATALES	84.18%	78.67%	100.00%	83.21%	80.00%	-
20-001 ABEJONES	MUNICIPIOS MAYORES	83.29%	83.20%	100.00%	51.25%	95.67%	-
20-002 ACATLÁN DE PÉREZ FIGUEROA	MUNICIPIOS MAYORES - CON MIF	95.70%	94.56%	100.00%	77.08%	95.67%	100.00%
20-003 ASUNCIÓN CACALOTEPEC	MUNICIPIOS MAYORES	0.00%	0.00%	0.00%	0.00%	0.00%	-
20-004 ASUNCIÓN CUYOTEPEJI	MUNICIPIOS MAYORES	84.56%	91.60%	100.00%	42.92%	95.67%	-
20-005 ASUNCIÓN IXTALTEPEC	MUNICIPIOS MAYORES	80.73%	79.00%	100.00%	45.83%	95.67%	-
20-006 ASUNCIÓN NOCHIXTLÁN	MUNICIPIOS MAYORES	0.00%	0.00%	0.00%	0.00%	0.00%	-
20-007 ASUNCIÓN OCOTLÁN	MUNICIPIOS MAYORES	88.02%	89.11%	100.00%	64.58%	95.67%	-
20-008 ASUNCIÓN TLACOLULITA	MUNICIPIOS MAYORES	43.28%	45.56%	40.00%	25.83%	56.67%	-
20-009 AYOTZINTEPEC	MUNICIPIOS MAYORES	0.00%	0.00%	0.00%	0.00%	0.00%	-
20-010 EL BARRIO DE LA SOLEDAD	MUNICIPIOS MAYORES	0.00%	0.00%	0.00%	0.00%	0.00%	-
20-011 CALIHUALÁ	MUNICIPIOS MAYORES	0.00%	0.00%	0.00%	0.00%	0.00%	-
20-012 CANDELARIA LOXICHA	MUNICIPIOS MAYORES	18.50%	30.00%	40.00%	0.00%	0.00%	-
20-013 CIÉNEGA DE ZIMATLÁN	MUNICIPIOS MAYORES	80.68%	86.00%	100.00%	55.00%	78.33%	-
20-014 CIUDAD IXTEPEC	MUNICIPIOS MAYORES	58.19%	45.78%	40.00%	71.67%	79.33%	-



RESULTADOS DEL PERIODO 4 DE 2019
OAXACA

NOMBRE DEL ENTE PÚBLICO	CLASIFICACIÓN DEL ENTE EN SEVAC	RESULTADO GLOBAL	A. REGISTROS CONTABLES	B. REGISTROS PRESUPUESTALES	C. REGISTROS ADMINISTRATIVOS	D. TRANSPARENCIA	E. CUENTA PÚBLICA MUNICIPAL (MIF)
20-015 COATECAS ALTAS	MUNICIPIOS MAYORES	58.47%	80.40%	100.00%	51.67%	0.00%	-
20-016 COICOYÁN DE LAS FLORES	MUNICIPIOS MAYORES	0.00%	0.00%	0.00%	0.00%	0.00%	-
20-017 LA COMPAÑÍA	MUNICIPIOS MAYORES	0.00%	0.00%	0.00%	0.00%	0.00%	-
20-018 CONCEPCIÓN BUENAVISTA	MUNICIPIOS MAYORES	53.31%	77.44%	76.00%	55.00%	0.00%	-
20-019 CONCEPCIÓN PÁPALO	MUNICIPIOS MAYORES	0.00%	0.00%	0.00%	0.00%	0.00%	-
20-020 CONSTANCIA DEL ROSARIO	MUNICIPIOS MAYORES	78.48%	76.56%	83.64%	70.00%	83.83%	-
20-021 COSOLAPA	MUNICIPIOS MAYORES	81.59%	90.20%	100.00%	50.11%	80.00%	-
20-022 COSOLTEPEC	MUNICIPIOS MAYORES	65.73%	68.50%	100.00%	37.50%	57.00%	-
20-023 CUILÁPAM DE GUERRERO	MUNICIPIOS MAYORES	0.00%	0.00%	0.00%	0.00%	0.00%	-
20-024 CUYAMECALCO VILLA DE ZARAGOZA	MUNICIPIOS MAYORES	53.59%	68.11%	100.00%	48.75%	0.00%	-
20-025 CHAHUITES	MUNICIPIOS MAYORES	61.57%	78.30%	100.00%	70.83%	0.00%	-
20-026 CHALCATONGO DE HIDALGO	MUNICIPIOS MAYORES	0.00%	0.00%	0.00%	0.00%	0.00%	-
20-027 CHIQUIHUITLÁN DE BENITO JUÁREZ	MUNICIPIOS MAYORES	57.92%	79.78%	100.00%	50.00%	0.00%	-
20-028 HEROICA CIUDAD DE EJUTLA DE CRESPO	MUNICIPIOS MAYORES	81.23%	74.33%	100.00%	60.00%	92.83%	-
20-029 ELOXOCHITLÁN DE FLORES MAGÓN	MUNICIPIOS MAYORES	0.00%	0.00%	0.00%	0.00%	0.00%	-
20-030 EL ESPINAL	MUNICIPIOS MAYORES	0.00%	0.00%	0.00%	0.00%	0.00%	-
20-031 TAMAZULÁPAM DEL ESPÍRITU SANTO	MUNICIPIOS MAYORES	20.95%	37.00%	40.00%	0.00%	0.00%	-
20-032 FRESNILLO DE TRUJANO	MUNICIPIOS MAYORES	87.06%	89.68%	100.00%	60.42%	94.33%	-
20-033 GUADALUPE ETLA	MUNICIPIOS MAYORES	0.00%	0.00%	0.00%	0.00%	0.00%	-
20-034 GUADALUPE DE RAMÍREZ	MUNICIPIOS MAYORES	0.00%	0.00%	0.00%	0.00%	0.00%	-
20-035 GUELATAO DE JUÁREZ	MUNICIPIOS MAYORES	86.78%	80.56%	100.00%	73.33%	95.67%	-
20-036 GUEVEA DE HUMBOLDT	MUNICIPIOS MAYORES	18.81%	25.89%	40.00%	8.75%	0.00%	-
20-037 MESONES HIDALGO	MUNICIPIOS MAYORES	45.12%	65.00%	67.27%	44.58%	0.00%	-
20-038 VILLA HIDALGO	MUNICIPIOS MAYORES	22.40%	36.37%	40.00%	8.33%	0.00%	-
20-039 HEROICA CIUDAD DE HUAJUAPAN DE LEÓN	MUNICIPIOS MAYORES	0.00%	0.00%	0.00%	0.00%	0.00%	-
20-040 HUAUTEPEC	MUNICIPIOS MAYORES	0.00%	0.00%	0.00%	0.00%	0.00%	-
20-041 HUAUTLA DE JIMÉNEZ	MUNICIPIOS MAYORES	0.00%	0.00%	0.00%	0.00%	0.00%	-
20-042 IXTLÁN DE JUÁREZ	MUNICIPIOS MAYORES	95.42%	94.40%	100.00%	90.42%	97.17%	-
20-043 HEROICA CIUDAD DE JUCHITÁN DE ZARAGOZA	MUNICIPIOS MAYORES	0.00%	0.00%	0.00%	0.00%	0.00%	-
20-044 LOMA BONITA	MUNICIPIOS MAYORES	76.59%	76.20%	100.00%	37.50%	89.67%	-
20-045 MAGDALENA APASCO	MUNICIPIOS MAYORES	0.00%	0.00%	0.00%	0.00%	0.00%	-
20-046 MAGDALENA JALTEPEC	MUNICIPIOS MAYORES	20.58%	30.00%	40.00%	10.42%	0.00%	-
20-047 SANTA MAGDALENA JICOTLÁN	MUNICIPIOS MAYORES	87.38%	93.00%	100.00%	60.00%	91.33%	-
20-048 MAGDALENA MIXTEPEC	MUNICIPIOS MAYORES	0.00%	0.00%	0.00%	0.00%	0.00%	-
20-049 MAGDALENA OCOTLÁN	MUNICIPIOS MAYORES	0.00%	0.00%	0.00%	0.00%	0.00%	-
20-050 MAGDALENA PEÑASCO	MUNICIPIOS MAYORES	0.00%	0.00%	0.00%	0.00%	0.00%	-
20-051 MAGDALENA TEITIPAC	MUNICIPIOS MAYORES	0.00%	0.00%	0.00%	0.00%	0.00%	-
20-052 MAGDALENA TEQUISISTLÁN	MUNICIPIOS MAYORES	28.84%	59.56%	40.00%	0.00%	0.00%	-
20-053 MAGDALENA TLACOTEPEC	MUNICIPIOS MAYORES	85.20%	89.50%	100.00%	60.83%	86.83%	-
20-054 MAGDALENA ZAHUATLÁN	MUNICIPIOS MAYORES	0.00%	0.00%	0.00%	0.00%	0.00%	-
20-055 MARISCALA DE JUÁREZ	MUNICIPIOS MAYORES	0.00%	0.00%	0.00%	0.00%	0.00%	-
20-056 MÁRTIRES DE TACUBAYA	MUNICIPIOS MAYORES	0.00%	0.00%	0.00%	0.00%	0.00%	-
20-057 MATÍAS ROMERO AVENDAÑO	MUNICIPIOS MAYORES	9.20%	8.00%	32.00%	0.00%	0.00%	-

NOMBRE DEL ENTE PÚBLICO	CLASIFICACIÓN DEL ENTE EN SEVAC	RESULTADO GLOBAL	A. REGISTROS CONTABLES	B. REGISTROS PRESUPUESTALES	C. REGISTROS ADMINISTRATIVOS	D. TRANSPARENCIA	E. CUENTA PÚBLICA MUNICIPAL (MIF)
20-058 MAZATLÁN VILLA DE FLORES	MUNICIPIOS MAYORES	0.00%	0.00%	0.00%	0.00%	0.00%	-
20-059 MIAHUATLÁN DE PORFIRIO DÍAZ	MUNICIPIOS MAYORES	79.86%	85.30%	100.00%	50.00%	80.00%	-
20-060 MIXISTLÁN DE LA REFORMA	MUNICIPIOS MAYORES	18.50%	30.00%	40.00%	0.00%	0.00%	-
20-061 MONJAS	MUNICIPIOS MAYORES	0.00%	0.00%	0.00%	0.00%	0.00%	-
20-062 NATIVIDAD	MUNICIPIOS MAYORES	0.00%	0.00%	0.00%	0.00%	0.00%	-
20-063 NAZARENO ETLA	MUNICIPIOS MAYORES	0.00%	0.00%	0.00%	0.00%	0.00%	-
20-064 NEJAPA DE MADERO	MUNICIPIOS MAYORES	18.50%	30.00%	40.00%	0.00%	0.00%	-
20-065 IXPANTEPEC NIEVES	MUNICIPIOS MAYORES	0.00%	0.00%	0.00%	0.00%	0.00%	-
20-066 SANTIAGO NILTEPEC	MUNICIPIOS MAYORES	45.03%	58.00%	83.64%	18.75%	17.00%	-
20-067 OAXACA DE JUÁREZ	MUNICIPIOS MAYORES	78.74%	84.04%	80.10%	41.50%	100.00%	-
20-068 OCOTLÁN DE MORELOS	MUNICIPIOS MAYORES	83.03%	92.22%	100.00%	53.75%	80.00%	-
20-069 LA PE	MUNICIPIOS MAYORES	50.14%	31.22%	45.46%	47.92%	82.17%	-
20-070 PINOTEPA DE DON LUIS	MUNICIPIOS MAYORES	63.23%	79.00%	40.00%	38.75%	79.33%	-
20-071 PLUMA HIDALGO	MUNICIPIOS MAYORES	0.00%	0.00%	0.00%	0.00%	0.00%	-
20-072 SAN JOSÉ DEL PROGRESO	MUNICIPIOS MAYORES	0.00%	0.00%	0.00%	0.00%	0.00%	-
20-073 PUTLA VILLA DE GUERRERO	MUNICIPIOS MAYORES	49.50%	69.20%	98.91%	27.50%	0.00%	-
20-074 SANTA CATARINA QUIOQUITANI	MUNICIPIOS MAYORES	0.00%	0.00%	0.00%	0.00%	0.00%	-
20-075 REFORMA DE PINEDA	MUNICIPIOS MAYORES	0.00%	0.00%	0.00%	0.00%	0.00%	-
20-076 LA REFORMA	MUNICIPIOS MAYORES	23.20%	40.20%	40.00%	0.00%	4.50%	-
20-077 REYES ETLA	MUNICIPIOS MAYORES	0.00%	0.00%	0.00%	0.00%	0.00%	-
20-078 ROJAS DE CUAUHTÉMOC	MUNICIPIOS MAYORES	18.72%	15.00%	45.46%	4.17%	14.17%	-
20-079 SALINA CRUZ	MUNICIPIOS MAYORES	84.48%	86.00%	100.00%	84.17%	70.17%	-
20-080 SAN AGUSTÍN AMATENGO	MUNICIPIOS MAYORES	55.33%	50.44%	45.46%	43.75%	79.33%	-
20-081 SAN AGUSTÍN ATENANGO	MUNICIPIOS MAYORES	0.00%	0.00%	0.00%	0.00%	0.00%	-
20-082 SAN AGUSTÍN CHAYUCO	MUNICIPIOS MAYORES	66.43%	61.11%	100.00%	16.67%	86.83%	-
20-083 SAN AGUSTÍN DE LAS JUNTAS	MUNICIPIOS MAYORES	75.38%	82.78%	94.55%	38.33%	79.33%	-
20-084 SAN AGUSTÍN ETLA	MUNICIPIOS MAYORES	23.67%	41.20%	40.00%	6.25%	0.00%	-
20-085 SAN AGUSTÍN LOXICHA	MUNICIPIOS MAYORES	0.00%	0.00%	0.00%	0.00%	0.00%	-
20-086 SAN AGUSTÍN TLACOTEPEC	MUNICIPIOS MAYORES	0.00%	0.00%	0.00%	0.00%	0.00%	-
20-087 SAN AGUSTÍN YATARENI	MUNICIPIOS MAYORES	75.80%	82.67%	94.55%	51.25%	70.83%	-
20-088 SAN ANDRÉS CABECERA NUEVA	MUNICIPIOS MAYORES	0.00%	0.00%	0.00%	0.00%	0.00%	-
20-089 SAN ANDRÉS DINICUITI	MUNICIPIOS MAYORES	81.49%	83.90%	100.00%	50.42%	88.17%	-
20-090 SAN ANDRÉS HUAXPALTEPEC	MUNICIPIOS MAYORES	67.05%	53.33%	82.55%	70.83%	70.83%	-
20-091 SAN ANDRÉS HUAYÁPAM	MUNICIPIOS MAYORES	36.79%	37.22%	45.46%	46.25%	21.67%	-
20-092 SAN ANDRÉS IXTLAHUACA	MUNICIPIOS MAYORES	52.86%	72.00%	73.71%	64.58%	0.00%	-
20-093 SAN ANDRÉS LAGUNAS	MUNICIPIOS MAYORES	54.16%	77.60%	100.00%	35.00%	0.00%	-
20-094 SAN ANDRÉS NUXIÑO	MUNICIPIOS MAYORES	0.00%	0.00%	0.00%	0.00%	0.00%	-
20-095 SAN ANDRÉS PAXTLÁN	MUNICIPIOS MAYORES	0.00%	0.00%	0.00%	0.00%	0.00%	-
20-096 SAN ANDRÉS SINAXTLA	MUNICIPIOS MAYORES	0.00%	0.00%	0.00%	0.00%	0.00%	-
20-097 SAN ANDRÉS SOLAGA	MUNICIPIOS MAYORES	76.16%	81.22%	83.64%	55.83%	79.33%	-
20-098 SAN ANDRÉS TEOTILÁLPAM	MUNICIPIOS MAYORES	23.18%	41.22%	40.00%	3.75%	0.00%	-
20-099 SAN ANDRÉS TEPETLAPA	MUNICIPIOS MAYORES	0.00%	0.00%	0.00%	0.00%	0.00%	-
20-100 SAN ANDRÉS YAÁ	MUNICIPIOS MAYORES	49.25%	67.80%	88.00%	39.58%	0.00%	-

NOMBRE DEL ENTE PÚBLICO	CLASIFICACIÓN DEL ENTE EN SEVAC	RESULTADO GLOBAL	A. REGISTROS CONTABLES	B. REGISTROS PRESUPUESTALES	C. REGISTROS ADMINISTRATIVOS	D. TRANSPARENCIA	E. CUENTA PÚBLICA MUNICIPAL (MIF)
20-101 SAN ANDRÉS ZABACHE	MUNICIPIOS MAYORES	0.00%	0.00%	0.00%	0.00%	0.00%	-
20-102 SAN ANDRÉS ZAUTLA	MUNICIPIOS MAYORES	83.38%	93.33%	100.00%	43.33%	88.17%	-
20-103 SAN ANTONINO CASTILLO VELASCO	MUNICIPIOS MAYORES	51.24%	38.89%	71.38%	18.85%	78.33%	-
20-104 SAN ANTONINO EL ALTO	MUNICIPIOS MAYORES	54.08%	77.44%	92.36%	42.50%	0.00%	-
20-105 SAN ANTONINO MONTE VERDE	MUNICIPIOS MAYORES	18.50%	30.00%	40.00%	0.00%	0.00%	-
20-106 SAN ANTONIO ACUTLA	MUNICIPIOS MAYORES	45.32%	43.89%	40.00%	21.25%	70.83%	-
20-107 SAN ANTONIO DE LA CAL	MUNICIPIOS MAYORES	0.00%	0.00%	0.00%	0.00%	0.00%	-
20-108 SAN ANTONIO HUITEPEC	MUNICIPIOS MAYORES	0.00%	0.00%	0.00%	0.00%	0.00%	-
20-109 SAN ANTONIO NANAHUATÍPAM	MUNICIPIOS MAYORES	42.17%	47.12%	53.30%	32.60%	34.00%	-
20-110 SAN ANTONIO SINICAHUA	MUNICIPIOS MAYORES	71.94%	73.40%	100.00%	26.25%	84.00%	-
20-111 SAN ANTONIO TEPETLAPA	MUNICIPIOS MAYORES	0.00%	0.00%	0.00%	0.00%	0.00%	-
20-112 SAN BALTAZAR CHICHICÁPAM	MUNICIPIOS MAYORES	0.00%	0.00%	0.00%	0.00%	0.00%	-
20-113 SAN BALTAZAR LOXICHA	MUNICIPIOS MAYORES	0.00%	0.00%	0.00%	0.00%	0.00%	-
20-114 SAN BALTAZAR YATZACHI EL BAJO	MUNICIPIOS MAYORES	67.79%	64.89%	81.46%	55.42%	70.83%	-
20-115 SAN BARTOLO COYOTEPEC	MUNICIPIOS MAYORES	81.00%	82.50%	100.00%	37.50%	98.50%	-
20-116 SAN BARTOLOMÉ AYAUTLA	MUNICIPIOS MAYORES	12.99%	11.89%	40.00%	4.17%	0.00%	-
20-117 SAN BARTOLOMÉ LOXICHA	MUNICIPIOS MAYORES	87.20%	86.82%	94.55%	83.25%	85.00%	-
20-118 SAN BARTOLOMÉ QUIALANA	MUNICIPIOS MAYORES	73.78%	78.30%	100.00%	51.67%	64.17%	-
20-119 SAN BARTOLOMÉ YUCUAÑE	MUNICIPIOS MAYORES	73.91%	77.60%	100.00%	40.83%	74.33%	-
20-120 SAN BARTOLOMÉ ZOOGOCHO	MUNICIPIOS MAYORES	69.87%	68.11%	61.82%	69.17%	79.33%	-
20-121 SAN BARTOLO SOYALTEPEC	MUNICIPIOS MAYORES	62.20%	54.50%	100.00%	0.00%	92.50%	-
20-122 SAN BARTOLO YAUTEPEC	MUNICIPIOS MAYORES	0.00%	0.00%	0.00%	0.00%	0.00%	-
20-123 SAN BERNARDO MIXTEPEC	MUNICIPIOS MAYORES	64.32%	67.33%	100.00%	18.33%	68.33%	-
20-124 SAN BLAS ATEMPA	MUNICIPIOS MAYORES	67.16%	65.22%	67.27%	65.83%	70.83%	-
20-125 SAN CARLOS YAUTEPEC	MUNICIPIOS MAYORES	21.34%	33.11%	40.00%	8.75%	0.00%	-
20-126 SAN CRISTÓBAL AMATLÁN	MUNICIPIOS MAYORES	87.89%	86.00%	100.00%	67.50%	97.17%	-
20-127 SAN CRISTÓBAL AMOLTEPEC	MUNICIPIOS MAYORES	52.25%	45.00%	40.00%	43.33%	79.33%	-
20-128 SAN CRISTÓBAL LACHIRIOAG	MUNICIPIOS MAYORES	89.31%	92.30%	100.00%	65.42%	95.67%	-
20-129 SAN CRISTÓBAL SUCHIXTLAHUACA	MUNICIPIOS MAYORES	46.52%	39.11%	40.00%	25.00%	79.33%	-
20-130 SAN DIONISIO DEL MAR	MUNICIPIOS MAYORES	0.00%	0.00%	0.00%	0.00%	0.00%	-
20-131 SAN DIONISIO OCOTEPEC	MUNICIPIOS MAYORES	55.18%	27.18%	100.00%	29.17%	79.33%	-
20-132 SAN DIONISIO OCOTLÁN	MUNICIPIOS MAYORES	56.96%	53.11%	40.00%	63.33%	70.83%	-
20-133 SAN ESTEBAN ATATLAHUCA	MUNICIPIOS MAYORES	0.00%	0.00%	0.00%	0.00%	0.00%	-
20-134 SAN FELIPE JALAPA DE DÍAZ	MUNICIPIOS MAYORES	10.80%	8.00%	40.00%	0.00%	0.00%	-
20-135 SAN FELIPE TEJALÁPAM	MUNICIPIOS MAYORES	0.00%	0.00%	0.00%	0.00%	0.00%	-
20-136 SAN FELIPE USILA	MUNICIPIOS MAYORES	36.04%	59.56%	76.00%	0.00%	0.00%	-
20-137 SAN FRANCISCO CAHUACUÁ	MUNICIPIOS MAYORES	47.93%	39.33%	40.00%	31.67%	79.33%	-
20-138 SAN FRANCISCO CAJONOS	MUNICIPIOS MAYORES	53.84%	44.56%	40.00%	52.08%	79.33%	-
20-139 SAN FRANCISCO CHAPULAPA	MUNICIPIOS MAYORES	56.47%	48.25%	67.27%	42.92%	70.17%	-
20-140 SAN FRANCISCO CHINDÚA	MUNICIPIOS MAYORES	31.15%	15.00%	34.29%	6.67%	70.83%	-
20-141 SAN FRANCISCO DEL MAR	MUNICIPIOS MAYORES	86.96%	88.80%	100.00%	70.83%	86.83%	-
20-142 SAN FRANCISCO HUEHUETLÁN	MUNICIPIOS MAYORES	0.00%	0.00%	0.00%	0.00%	0.00%	-
20-143 SAN FRANCISCO IXHUATÁN	MUNICIPIOS MAYORES	62.79%	64.89%	40.00%	61.25%	79.33%	-

NOMBRE DEL ENTE PÚBLICO	CLASIFICACIÓN DEL ENTE EN SEVAC	RESULTADO GLOBAL	A. REGISTROS CONTABLES	B. REGISTROS PRESUPUESTALES	C. REGISTROS ADMINISTRATIVOS	D. TRANSPARENCIA	E. CUENTA PÚBLICA MUNICIPAL (MIF)
20-144 SAN FRANCISCO JALTEPETONGO	MUNICIPIOS MAYORES	0.00%	0.00%	0.00%	0.00%	0.00%	-
20-145 SAN FRANCISCO LACHIGOLÓ	MUNICIPIOS MAYORES	0.00%	0.00%	0.00%	0.00%	0.00%	-
20-146 SAN FRANCISCO LOGUECHE	MUNICIPIOS MAYORES	0.00%	0.00%	0.00%	0.00%	0.00%	-
20-147 SAN FRANCISCO NUXAÑO	MUNICIPIOS MAYORES	72.73%	77.47%	86.81%	47.08%	75.33%	-
20-148 SAN FRANCISCO OZOLOTEPEC	MUNICIPIOS MAYORES	67.89%	64.89%	78.18%	45.00%	82.17%	-
20-149 SAN FRANCISCO SOLA	MUNICIPIOS MAYORES	0.00%	0.00%	0.00%	0.00%	0.00%	-
20-150 SAN FRANCISCO TELIXTLAHUACA	MUNICIPIOS MAYORES	89.39%	92.30%	100.00%	65.83%	95.67%	-
20-151 SAN FRANCISCO TEOPAN	MUNICIPIOS MAYORES	53.87%	60.22%	40.00%	24.17%	79.83%	-
20-152 SAN FRANCISCO TLAPANCINGO	MUNICIPIOS MAYORES	0.00%	0.00%	0.00%	0.00%	0.00%	-
20-153 SAN GABRIEL MIXTEPEC	MUNICIPIOS MAYORES	79.88%	88.33%	100.00%	48.33%	77.17%	-
20-154 SAN ILDEFONSO AMATLÁN	MUNICIPIOS MAYORES	0.00%	0.00%	0.00%	0.00%	0.00%	-
20-155 SAN ILDEFONSO SOLA	MUNICIPIOS MAYORES	93.74%	95.33%	100.00%	80.42%	97.17%	-
20-156 SAN ILDEFONSO VILLA ALTA	MUNICIPIOS MAYORES	0.00%	0.00%	0.00%	0.00%	0.00%	-
20-157 SAN JACINTO AMILPAS	MUNICIPIOS MAYORES	0.00%	0.00%	0.00%	0.00%	0.00%	-
20-158 SAN JACINTO TLACOTEPEC	MUNICIPIOS MAYORES	43.28%	30.56%	40.00%	23.75%	79.33%	-
20-159 SAN JERÓNIMO COATLÁN	MUNICIPIOS MAYORES	84.33%	88.33%	100.00%	47.50%	95.67%	-
20-160 SAN JERÓNIMO SILACAYOAPILLA	MUNICIPIOS MAYORES	77.01%	75.50%	100.00%	40.83%	89.67%	-
20-161 SAN JERÓNIMO SOSOLA	MUNICIPIOS MAYORES	0.00%	0.00%	0.00%	0.00%	0.00%	-
20-162 SAN JERÓNIMO TAVICHE	MUNICIPIOS MAYORES	54.75%	76.67%	100.00%	39.58%	0.00%	-
20-163 SAN JERÓNIMO TECÓATL	MUNICIPIOS MAYORES	51.27%	36.00%	100.00%	22.50%	56.67%	-
20-164 SAN JORGE NUCHITA	MUNICIPIOS MAYORES	0.00%	0.00%	0.00%	0.00%	0.00%	-
20-165 SAN JOSÉ AYUQUILA	MUNICIPIOS MAYORES	0.00%	0.00%	0.00%	0.00%	0.00%	-
20-166 SAN JOSÉ CHILTEPEC	MUNICIPIOS MAYORES	18.50%	30.00%	40.00%	0.00%	0.00%	-
20-167 SAN JOSÉ DEL PEÑASCO	MUNICIPIOS MAYORES	0.00%	0.00%	0.00%	0.00%	0.00%	-
20-168 SAN JOSÉ ESTANCIA GRANDE	MUNICIPIOS MAYORES	56.64%	55.89%	40.00%	46.25%	79.33%	-
20-169 SAN JOSÉ INDEPENDENCIA	MUNICIPIOS MAYORES	0.00%	0.00%	0.00%	0.00%	0.00%	-
20-170 SAN JOSÉ LACHIGUIRI	MUNICIPIOS MAYORES	86.56%	87.56%	100.00%	60.00%	95.67%	-
20-171 SAN JOSÉ TENANGO	MUNICIPIOS MAYORES	20.74%	25.33%	40.00%	8.75%	8.50%	-
20-172 SAN JUAN ACHIUTLA	MUNICIPIOS MAYORES	83.82%	83.90%	100.00%	63.75%	86.83%	-
20-173 SAN JUAN ATEPEC	MUNICIPIOS MAYORES	83.60%	91.00%	100.00%	45.00%	91.00%	-
20-174 ÁNIMAS TRUJANO	MUNICIPIOS MAYORES	0.00%	0.00%	0.00%	0.00%	0.00%	-
20-175 SAN JUAN BAUTISTA ATATLAHUCA	MUNICIPIOS MAYORES	0.00%	0.00%	0.00%	0.00%	0.00%	-
20-176 SAN JUAN BAUTISTA COIXTLAHUACA	MUNICIPIOS MAYORES	0.00%	0.00%	0.00%	0.00%	0.00%	-
20-177 SAN JUAN BAUTISTA CUICATLÁN	MUNICIPIOS MAYORES	75.89%	72.00%	79.27%	75.00%	79.33%	-
20-178 SAN JUAN BAUTISTA GUELACHE	MUNICIPIOS MAYORES	0.00%	0.00%	0.00%	0.00%	0.00%	-
20-179 SAN JUAN BAUTISTA JAYACATLÁN	MUNICIPIOS MAYORES	48.76%	46.11%	40.00%	34.58%	70.83%	-
20-180 SAN JUAN BAUTISTA LO DE SOTO	MUNICIPIOS MAYORES	0.00%	0.00%	0.00%	0.00%	0.00%	-
20-181 SAN JUAN BAUTISTA SUCHITEPEC	MUNICIPIOS MAYORES	51.44%	76.67%	76.00%	47.02%	0.00%	-
20-182 SAN JUAN BAUTISTA TLACOATZINTEPEC	MUNICIPIOS MAYORES	28.30%	58.00%	40.00%	0.00%	0.00%	-
20-183 SAN JUAN BAUTISTA TLACHICHILCO	MUNICIPIOS MAYORES	0.00%	0.00%	0.00%	0.00%	0.00%	-
20-184 SAN JUAN BAUTISTA TUXTEPEC	MUNICIPIOS MAYORES - CON MIF	92.10%	86.00%	88.00%	78.75%	92.83%	100.00%
20-185 SAN JUAN CACAHUATEPEC	MUNICIPIOS MAYORES	83.12%	83.90%	100.00%	50.83%	94.33%	-
20-186 SAN JUAN CIENEGUILLA	MUNICIPIOS MAYORES	87.55%	93.00%	100.00%	55.42%	95.67%	-

NOMBRE DEL ENTE PÚBLICO	CLASIFICACIÓN DEL ENTE EN SEVAC	RESULTADO GLOBAL	A. REGISTROS CONTABLES	B. REGISTROS PRESUPUESTALES	C. REGISTROS ADMINISTRATIVOS	D. TRANSPARENCIA	E. CUENTA PÚBLICA MUNICIPAL (MIF)
20-187 SAN JUAN COATZÓSPAM	MUNICIPIOS MAYORES	61.34%	79.78%	100.00%	67.08%	0.00%	-
20-188 SAN JUAN COLORADO	MUNICIPIOS MAYORES	75.57%	72.67%	92.36%	59.17%	79.33%	-
20-189 SAN JUAN COMALTEPEC	MUNICIPIOS MAYORES	83.50%	88.80%	100.00%	42.50%	95.67%	-
20-190 SAN JUAN COTZOCÓN	MUNICIPIOS MAYORES	0.00%	0.00%	0.00%	0.00%	0.00%	-
20-191 SAN JUAN CHICOMEZÚCHIL	MUNICIPIOS MAYORES	57.00%	65.70%	100.00%	70.00%	0.00%	-
20-192 SAN JUAN CHILATECA	MUNICIPIOS MAYORES	0.00%	0.00%	0.00%	0.00%	0.00%	-
20-193 SAN JUAN DEL ESTADO	MUNICIPIOS MAYORES	0.00%	0.00%	0.00%	0.00%	0.00%	-
20-194 SAN JUAN DEL RÍO	MUNICIPIOS MAYORES	85.90%	90.42%	100.00%	55.42%	92.67%	-
20-195 SAN JUAN DIUXI	MUNICIPIOS MAYORES	46.54%	46.89%	40.00%	22.08%	70.83%	-
20-196 SAN JUAN EVANGELISTA ANALCO	MUNICIPIOS MAYORES	0.00%	0.00%	0.00%	0.00%	0.00%	-
20-197 SAN JUAN GUELAVÍA	MUNICIPIOS MAYORES	0.00%	0.00%	0.00%	0.00%	0.00%	-
20-198 SAN JUAN GUICHICOVI	MUNICIPIOS MAYORES - CON MIF	94.37%	92.30%	100.00%	71.67%	94.17%	100.00%
20-199 SAN JUAN IHUALTEPEC	MUNICIPIOS MAYORES	0.00%	0.00%	0.00%	0.00%	0.00%	-
20-200 SAN JUAN JUQUILA MIXES	MUNICIPIOS MAYORES	0.00%	0.00%	0.00%	0.00%	0.00%	-
20-201 SAN JUAN JUQUILA VIJANOS	MUNICIPIOS MAYORES	87.12%	83.67%	100.00%	69.58%	95.67%	-
20-202 SAN JUAN LACHAO	MUNICIPIOS MAYORES	51.26%	47.78%	54.55%	29.58%	70.83%	-
20-203 SAN JUAN LACHIGALLA	MUNICIPIOS MAYORES	0.00%	0.00%	0.00%	0.00%	0.00%	-
20-204 SAN JUAN LAJARCIA	MUNICIPIOS MAYORES	45.15%	60.33%	98.91%	21.25%	0.00%	-
20-205 SAN JUAN LALANA	MUNICIPIOS MAYORES	0.00%	0.00%	0.00%	0.00%	0.00%	-
20-206 SAN JUAN DE LOS CUÉS	MUNICIPIOS MAYORES	0.00%	0.00%	0.00%	0.00%	0.00%	-
20-207 SAN JUAN MAZATLÁN	MUNICIPIOS MAYORES	0.00%	0.00%	0.00%	0.00%	0.00%	-
20-208 SAN JUAN MIXTEPEC -DTO. 08 -	MUNICIPIOS MAYORES	59.64%	75.00%	50.91%	27.50%	70.83%	-
20-209 SAN JUAN MIXTEPEC -DTO. 26 -	MUNICIPIOS MAYORES	85.41%	93.78%	100.00%	50.83%	89.67%	-
20-210 SAN JUAN ÑUMÍ	MUNICIPIOS MAYORES	0.00%	0.00%	0.00%	0.00%	0.00%	-
20-211 SAN JUAN OZOLOTEPEC	MUNICIPIOS MAYORES	0.00%	0.00%	0.00%	0.00%	0.00%	-
20-212 SAN JUAN PETLAPA	MUNICIPIOS MAYORES	54.84%	76.20%	100.00%	40.83%	0.00%	-
20-213 SAN JUAN QUIAHUJE	MUNICIPIOS MAYORES	47.72%	41.89%	38.65%	27.50%	79.33%	-
20-214 SAN JUAN QUIOTEPEC	MUNICIPIOS MAYORES	87.65%	87.44%	100.00%	82.50%	82.17%	-
20-215 SAN JUAN SAYULTEPEC	MUNICIPIOS MAYORES	46.43%	67.80%	76.00%	37.50%	0.00%	-
20-216 SAN JUAN TABAÁ	MUNICIPIOS MAYORES	88.49%	93.78%	100.00%	58.75%	95.67%	-
20-217 SAN JUAN TAMAZOLA	MUNICIPIOS MAYORES	54.52%	78.30%	98.91%	36.67%	0.00%	-
20-218 SAN JUAN TEITA	MUNICIPIOS MAYORES	0.00%	0.00%	0.00%	0.00%	0.00%	-
20-219 SAN JUAN TEITIPAC	MUNICIPIOS MAYORES	0.00%	0.00%	0.00%	0.00%	0.00%	-
20-220 SAN JUAN TEPEUXILA	MUNICIPIOS MAYORES	45.43%	36.00%	40.00%	25.00%	79.33%	-
20-221 SAN JUAN TEPOSCOLULA	MUNICIPIOS MAYORES	83.80%	86.70%	100.00%	65.42%	81.50%	-
20-222 SAN JUAN YAEÉ	MUNICIPIOS MAYORES	78.33%	85.11%	100.00%	54.17%	70.83%	-
20-223 SAN JUAN YATZONA	MUNICIPIOS MAYORES	86.01%	87.40%	100.00%	57.50%	95.67%	-
20-224 SAN JUAN YUCUITA	MUNICIPIOS MAYORES	83.29%	76.67%	100.00%	60.83%	97.17%	-
20-225 SAN LORENZO	MUNICIPIOS MAYORES	0.00%	0.00%	0.00%	0.00%	0.00%	-
20-226 SAN LORENZO ALBARRADAS	MUNICIPIOS MAYORES	57.38%	76.20%	100.00%	53.52%	0.00%	-
20-227 SAN LORENZO CACAOTEPEC	MUNICIPIOS MAYORES	86.13%	92.22%	100.00%	74.90%	75.50%	-
20-228 SAN LORENZO CUAUNECUILTITLA	MUNICIPIOS MAYORES	38.87%	48.56%	44.36%	22.50%	34.00%	-
20-229 SAN LORENZO TEXMELÚCAN	MUNICIPIOS MAYORES	92.63%	93.00%	100.00%	80.83%	95.67%	-

NOMBRE DEL ENTE PÚBLICO	CLASIFICACIÓN DEL ENTE EN SEVAC	RESULTADO GLOBAL	A. REGISTROS CONTABLES	B. REGISTROS PRESUPUESTALES	C. REGISTROS ADMINISTRATIVOS	D. TRANSPARENCIA	E. CUENTA PÚBLICA MUNICIPAL (MIF)
20-230 SAN LORENZO VICTORIA	MUNICIPIOS MAYORES	59.89%	47.50%	88.00%	16.25%	89.67%	-
20-231 SAN LUCAS CAMOTLÁN	MUNICIPIOS MAYORES	90.77%	86.00%	100.00%	83.75%	95.67%	-
20-232 SAN LUCAS OJITLÁN	MUNICIPIOS MAYORES	0.00%	0.00%	0.00%	0.00%	0.00%	-
20-233 SAN LUCAS QUIAVINÍ	MUNICIPIOS MAYORES	51.45%	46.56%	39.74%	47.50%	70.83%	-
20-234 SAN LUCAS ZOQUIÁPAM	MUNICIPIOS MAYORES	0.00%	0.00%	0.00%	0.00%	0.00%	-
20-235 SAN LUIS AMATLÁN	MUNICIPIOS MAYORES	0.00%	0.00%	0.00%	0.00%	0.00%	-
20-236 SAN MARCIAL OZOLOTEPEC	MUNICIPIOS MAYORES	24.48%	33.50%	40.00%	23.75%	0.00%	-
20-237 SAN MARCOS ARTEAGA	MUNICIPIOS MAYORES	0.00%	0.00%	0.00%	0.00%	0.00%	-
20-238 SAN MARTÍN DE LOS CANSECOS	MUNICIPIOS MAYORES	0.00%	0.00%	0.00%	0.00%	0.00%	-
20-239 SAN MARTÍN HUAMELÚPAM	MUNICIPIOS MAYORES	94.80%	93.70%	100.00%	90.42%	95.67%	-
20-240 SAN MARTÍN ITUNYOSO	MUNICIPIOS MAYORES	0.00%	0.00%	0.00%	0.00%	0.00%	-
20-241 SAN MARTÍN LACHILÁ	MUNICIPIOS MAYORES	84.77%	86.00%	100.00%	53.75%	95.67%	-
20-242 SAN MARTÍN PERAS	MUNICIPIOS MAYORES	68.34%	91.44%	100.00%	81.67%	0.00%	-
20-243 SAN MARTÍN TILCAJETE	MUNICIPIOS MAYORES	85.02%	89.11%	100.00%	49.58%	95.67%	-
20-244 SAN MARTÍN TOXPALAN	MUNICIPIOS MAYORES	0.00%	0.00%	0.00%	0.00%	0.00%	-
20-245 SAN MARTÍN ZACATEPEC	MUNICIPIOS MAYORES	44.00%	36.78%	40.00%	27.08%	70.83%	-
20-246 SAN MATEO CAJONOS	MUNICIPIOS MAYORES	0.00%	0.00%	0.00%	0.00%	0.00%	-
20-247 CAPULÁLPAM DE MÉNDEZ	MUNICIPIOS MAYORES	93.03%	95.80%	100.00%	85.42%	89.67%	-
20-248 SAN MATEO DEL MAR	MUNICIPIOS MAYORES	42.86%	70.44%	76.00%	15.00%	0.00%	-
20-249 SAN MATEO YOLOXOCHITLÁN	MUNICIPIOS MAYORES	40.50%	39.67%	52.05%	32.92%	38.50%	-
20-250 SAN MATEO ETLATONGO	MUNICIPIOS MAYORES	0.00%	0.00%	0.00%	0.00%	0.00%	-
20-251 SAN MATEO NEJÁPAM	MUNICIPIOS MAYORES	0.00%	0.00%	0.00%	0.00%	0.00%	-
20-252 SAN MATEO PEÑASCO	MUNICIPIOS MAYORES	0.00%	0.00%	0.00%	0.00%	0.00%	-
20-253 SAN MATEO PIÑAS	MUNICIPIOS MAYORES	0.00%	0.00%	0.00%	0.00%	0.00%	-
20-254 SAN MATEO RÍO HONDO	MUNICIPIOS MAYORES	0.00%	0.00%	0.00%	0.00%	0.00%	-
20-255 SAN MATEO SINDIHUI	MUNICIPIOS MAYORES	18.50%	30.00%	40.00%	0.00%	0.00%	-
20-256 SAN MATEO TLAPILTEPEC	MUNICIPIOS MAYORES	0.00%	0.00%	0.00%	0.00%	0.00%	-
20-257 SAN MELCHOR BETAZA	MUNICIPIOS MAYORES	0.00%	0.00%	0.00%	0.00%	0.00%	-
20-258 SAN MIGUEL ACHIUTLA	MUNICIPIOS MAYORES	28.37%	15.59%	40.00%	3.75%	56.67%	-
20-259 SAN MIGUEL AHUEHUETITLÁN	MUNICIPIOS MAYORES	0.00%	0.00%	0.00%	0.00%	0.00%	-
20-260 SAN MIGUEL ALOÁPAM	MUNICIPIOS MAYORES	0.00%	0.00%	0.00%	0.00%	0.00%	-
20-261 SAN MIGUEL AMATITLÁN	MUNICIPIOS MAYORES	70.21%	77.67%	84.73%	31.25%	79.33%	-
20-262 SAN MIGUEL AMATLÁN	MUNICIPIOS MAYORES	71.90%	77.60%	94.55%	25.83%	82.67%	-
20-263 SAN MIGUEL COATLÁN	MUNICIPIOS MAYORES	80.26%	81.80%	100.00%	40.42%	94.17%	-
20-264 SAN MIGUEL CHICAHUA	MUNICIPIOS MAYORES	0.00%	0.00%	0.00%	0.00%	0.00%	-
20-265 SAN MIGUEL CHIMALAPA	MUNICIPIOS MAYORES	0.00%	0.00%	0.00%	0.00%	0.00%	-
20-266 SAN MIGUEL DEL PUERTO	MUNICIPIOS MAYORES	45.02%	62.20%	100.00%	16.25%	0.00%	-
20-267 SAN MIGUEL DEL RÍO	MUNICIPIOS MAYORES	85.34%	87.40%	100.00%	54.17%	95.67%	-
20-268 SAN MIGUEL EJUTLA	MUNICIPIOS MAYORES	65.48%	76.63%	45.46%	45.14%	82.17%	-
20-269 SAN MIGUEL EL GRANDE	MUNICIPIOS MAYORES	61.49%	77.60%	100.00%	71.67%	0.00%	-
20-270 SAN MIGUEL HUAUTLA	MUNICIPIOS MAYORES	54.57%	81.58%	88.00%	42.08%	0.00%	-
20-271 SAN MIGUEL MIXTEPEC	MUNICIPIOS MAYORES	43.98%	68.50%	100.00%	0.00%	0.00%	-
20-272 SAN MIGUEL PANIXTLAHUACA	MUNICIPIOS MAYORES	0.00%	0.00%	0.00%	0.00%	0.00%	-

NOMBRE DEL ENTE PÚBLICO	CLASIFICACIÓN DEL ENTE EN SEVAC	RESULTADO GLOBAL	A. REGISTROS CONTABLES	B. REGISTROS PRESUPUESTALES	C. REGISTROS ADMINISTRATIVOS	D. TRANSPARENCIA	E. CUENTA PÚBLICA MUNICIPAL (MIF)
20-273 SAN MIGUEL PERAS	MUNICIPIOS MAYORES	60.39%	86.82%	100.00%	50.00%	0.00%	-
20-274 SAN MIGUEL PIEDRAS	MUNICIPIOS MAYORES	0.00%	0.00%	0.00%	0.00%	0.00%	-
20-275 SAN MIGUEL QUETZALTEPEC	MUNICIPIOS MAYORES	42.60%	48.16%	56.57%	19.04%	42.50%	-
20-276 SAN MIGUEL SANTA FLOR	MUNICIPIOS MAYORES	14.34%	8.00%	40.00%	0.00%	14.17%	-
20-277 VILLA SOLA DE VEGA	MUNICIPIOS MAYORES	83.26%	86.70%	100.00%	45.00%	95.67%	-
20-278 SAN MIGUEL SOYALTEPEC	MUNICIPIOS MAYORES	67.28%	95.80%	100.00%	68.75%	0.00%	-
20-279 SAN MIGUEL SUCHIXTEPEC	MUNICIPIOS MAYORES	0.00%	0.00%	0.00%	0.00%	0.00%	-
20-280 VILLA TALEA DE CASTRO	MUNICIPIOS MAYORES	77.38%	76.56%	100.00%	46.67%	85.00%	-
20-281 SAN MIGUEL TECOMATLÁN	MUNICIPIOS MAYORES	50.24%	36.44%	79.27%	55.00%	42.50%	-
20-282 SAN MIGUEL TENANGO	MUNICIPIOS MAYORES	0.00%	0.00%	0.00%	0.00%	0.00%	-
20-283 SAN MIGUEL TEQUIXTEPEC	MUNICIPIOS MAYORES	86.44%	94.11%	100.00%	55.42%	89.67%	-
20-284 SAN MIGUEL TILQUIÁPAM	MUNICIPIOS MAYORES	0.00%	0.00%	0.00%	0.00%	0.00%	-
20-285 SAN MIGUEL TLACAMAMA	MUNICIPIOS MAYORES	88.81%	91.60%	100.00%	64.17%	95.67%	-
20-286 SAN MIGUEL TLACOTEPEC	MUNICIPIOS MAYORES	0.00%	0.00%	0.00%	0.00%	0.00%	-
20-287 SAN MIGUEL TULANCINGO	MUNICIPIOS MAYORES	44.74%	42.22%	40.00%	21.25%	70.83%	-
20-288 SAN MIGUEL YOTAO	MUNICIPIOS MAYORES	0.00%	0.00%	0.00%	0.00%	0.00%	-
20-289 SAN NICOLÁS	MUNICIPIOS MAYORES	11.50%	10.00%	40.00%	0.00%	0.00%	-
20-290 SAN NICOLÁS HIDALGO	MUNICIPIOS MAYORES	0.00%	0.00%	0.00%	0.00%	0.00%	-
20-291 SAN PABLO COATLÁN	MUNICIPIOS MAYORES	0.00%	0.00%	0.00%	0.00%	0.00%	-
20-292 SAN PABLO CUATRO VENADOS	MUNICIPIOS MAYORES	62.74%	79.00%	45.46%	59.17%	56.67%	-
20-293 SAN PABLO ETLA	MUNICIPIOS MAYORES	0.00%	0.00%	0.00%	0.00%	0.00%	-
20-294 SAN PABLO HUITZO	MUNICIPIOS MAYORES	0.00%	0.00%	0.00%	0.00%	0.00%	-
20-295 SAN PABLO HUIXTEPEC	MUNICIPIOS MAYORES	62.52%	75.89%	40.00%	31.25%	86.83%	-
20-296 SAN PABLO MACUILTIANGUIS	MUNICIPIOS MAYORES	0.00%	0.00%	0.00%	0.00%	0.00%	-
20-297 SAN PABLO TIJALTEPEC	MUNICIPIOS MAYORES	81.45%	83.67%	100.00%	35.83%	100.00%	-
20-298 SAN PABLO VILLA DE MITLA	MUNICIPIOS MAYORES	92.92%	94.40%	100.00%	77.92%	97.17%	-
20-299 SAN PABLO YAGANIZA	MUNICIPIOS MAYORES	82.37%	83.20%	100.00%	46.67%	95.67%	-
20-300 SAN PEDRO AMUZGOS	MUNICIPIOS MAYORES	78.31%	71.11%	100.00%	67.92%	79.33%	-
20-301 SAN PEDRO APÓSTOL	MUNICIPIOS MAYORES	91.80%	93.00%	100.00%	76.67%	95.67%	-
20-302 SAN PEDRO ATOYAC	MUNICIPIOS MAYORES	84.73%	85.30%	100.00%	52.92%	97.17%	-
20-303 SAN PEDRO CAJONOS	MUNICIPIOS MAYORES	0.00%	0.00%	0.00%	0.00%	0.00%	-
20-304 SAN PEDRO COXCALTEPEC CÁNTAROS	MUNICIPIOS MAYORES	0.00%	0.00%	0.00%	0.00%	0.00%	-
20-305 SAN PEDRO COMITANCILLO	MUNICIPIOS MAYORES	0.00%	0.00%	0.00%	0.00%	0.00%	-
20-306 SAN PEDRO EL ALTO	MUNICIPIOS MAYORES	0.00%	0.00%	0.00%	0.00%	0.00%	-
20-307 SAN PEDRO HUAMELULA	MUNICIPIOS MAYORES	0.00%	0.00%	0.00%	0.00%	0.00%	-
20-308 SAN PEDRO HUILOTEPEC	MUNICIPIOS MAYORES	0.00%	0.00%	0.00%	0.00%	0.00%	-
20-309 SAN PEDRO IXCATLÁN	MUNICIPIOS MAYORES	84.45%	95.06%	100.00%	50.50%	84.33%	-
20-310 SAN PEDRO IXTLAHUACA	MUNICIPIOS MAYORES	0.00%	0.00%	0.00%	0.00%	0.00%	-
20-311 SAN PEDRO JALTEPETONGO	MUNICIPIOS MAYORES	0.00%	0.00%	0.00%	0.00%	0.00%	-
20-312 SAN PEDRO JICAYÁN	MUNICIPIOS MAYORES	67.89%	78.11%	55.27%	48.33%	79.33%	-
20-313 SAN PEDRO JOCOTIPAC	MUNICIPIOS MAYORES	86.35%	86.00%	100.00%	63.33%	94.33%	-
20-314 SAN PEDRO JUCHATONGO	MUNICIPIOS MAYORES	95.09%	98.35%	100.00%	83.75%	95.67%	-
20-315 SAN PEDRO MÁRTIR	MUNICIPIOS MAYORES	0.00%	0.00%	0.00%	0.00%	0.00%	-



RESULTADOS DEL PERIODO 4 DE 2019
OAXACA

NOMBRE DEL ENTE PÚBLICO	CLASIFICACIÓN DEL ENTE EN SEVAC	RESULTADO GLOBAL	A. REGISTROS CONTABLES	B. REGISTROS PRESUPUESTALES	C. REGISTROS ADMINISTRATIVOS	D. TRANSPARENCIA	E. CUENTA PÚBLICA MUNICIPAL (MIF)
20-316 SAN PEDRO MÁRTIR QUIECHAPA	MUNICIPIOS MAYORES	86.34%	90.20%	98.86%	55.42%	95.67%	-
20-317 SAN PEDRO MÁRTIR YUCUXACO	MUNICIPIOS MAYORES	0.00%	0.00%	0.00%	0.00%	0.00%	-
20-318 SAN PEDRO MIXTEPEC -DTO. 22 -	MUNICIPIOS MAYORES	23.12%	37.00%	40.00%	10.83%	0.00%	-
20-319 SAN PEDRO MIXTEPEC -DTO. 26 -	MUNICIPIOS MAYORES	61.41%	89.50%	100.00%	50.42%	0.00%	-
20-320 SAN PEDRO MOLINOS	MUNICIPIOS MAYORES	0.00%	0.00%	0.00%	0.00%	0.00%	-
20-321 SAN PEDRO NOPALA	MUNICIPIOS MAYORES	82.44%	79.70%	100.00%	51.25%	97.17%	-
20-322 SAN PEDRO OCOPEATILLO	MUNICIPIOS MAYORES	0.00%	0.00%	0.00%	0.00%	0.00%	-
20-323 SAN PEDRO OCOTEPEC	MUNICIPIOS MAYORES	0.00%	0.00%	0.00%	0.00%	0.00%	-
20-324 SAN PEDRO POCHUTLA	MUNICIPIOS MAYORES - CON MIF	82.09%	77.44%	82.55%	10.00%	89.83%	100.00%
20-325 SAN PEDRO QUIATONI	MUNICIPIOS MAYORES	0.00%	0.00%	0.00%	0.00%	0.00%	-
20-326 SAN PEDRO SOCHIÁPAM	MUNICIPIOS MAYORES	0.00%	0.00%	0.00%	0.00%	0.00%	-
20-327 SAN PEDRO TAPANATEPEC	MUNICIPIOS MAYORES	0.00%	0.00%	0.00%	0.00%	0.00%	-
20-328 SAN PEDRO TAVICHE	MUNICIPIOS MAYORES	0.00%	0.00%	0.00%	0.00%	0.00%	-
20-329 SAN PEDRO TEOZACOALCO	MUNICIPIOS MAYORES	0.00%	0.00%	0.00%	0.00%	0.00%	-
20-330 SAN PEDRO TEUTILA	MUNICIPIOS MAYORES	28.17%	33.33%	40.00%	42.50%	0.00%	-
20-331 SAN PEDRO TIDAÁ	MUNICIPIOS MAYORES	0.00%	0.00%	0.00%	0.00%	0.00%	-
20-332 SAN PEDRO TOPILTEPEC	MUNICIPIOS MAYORES	83.76%	86.70%	100.00%	47.50%	95.67%	-
20-333 SAN PEDRO TOTOLÁPAM	MUNICIPIOS MAYORES	91.25%	88.10%	100.00%	82.50%	95.67%	-
20-334 VILLA DE TUTUTEPEC DE MELCHOR OCAMPO	MUNICIPIOS MAYORES	82.72%	84.80%	100.00%	61.67%	82.83%	-
20-335 SAN PEDRO YANERI	MUNICIPIOS MAYORES	0.00%	0.00%	0.00%	0.00%	0.00%	-
20-336 SAN PEDRO YÓLOX	MUNICIPIOS MAYORES	79.19%	80.56%	100.00%	35.42%	95.67%	-
20-337 SAN PEDRO Y SAN PABLO AYUTLA	MUNICIPIOS MAYORES	54.06%	71.30%	94.29%	51.25%	0.00%	-
20-338 VILLA DE ETLA	MUNICIPIOS MAYORES	0.00%	0.00%	0.00%	0.00%	0.00%	-
20-339 SAN PEDRO Y SAN PABLO TEPOSCOLULA	MUNICIPIOS MAYORES	50.24%	58.00%	32.00%	35.42%	65.83%	-
20-340 SAN PEDRO Y SAN PABLO TEQUIXTEPEC	MUNICIPIOS MAYORES	0.00%	0.00%	0.00%	0.00%	0.00%	-
20-341 SAN PEDRO YUCUNAMA	MUNICIPIOS MAYORES	0.00%	0.00%	0.00%	0.00%	0.00%	-
20-342 SAN RAYMUNDO JALPAN	MUNICIPIOS MAYORES	0.00%	0.00%	0.00%	0.00%	0.00%	-
20-343 SAN SEBASTIÁN ABASOLO	MUNICIPIOS MAYORES	27.16%	46.89%	40.00%	13.75%	0.00%	-
20-344 SAN SEBASTIÁN COATLÁN	MUNICIPIOS MAYORES	68.39%	66.35%	86.86%	50.42%	70.83%	-
20-345 SAN SEBASTIÁN IXCAPA	MUNICIPIOS MAYORES	91.98%	91.25%	100.00%	78.75%	97.17%	-
20-346 SAN SEBASTIÁN NICANANDUTA	MUNICIPIOS MAYORES	88.78%	90.67%	100.00%	67.50%	94.17%	-
20-347 SAN SEBASTIÁN RÍO HONDO	MUNICIPIOS MAYORES	0.00%	0.00%	0.00%	0.00%	0.00%	-
20-348 SAN SEBASTIÁN TECOMAXTLAHUACA	MUNICIPIOS MAYORES	0.00%	0.00%	0.00%	0.00%	0.00%	-
20-349 SAN SEBASTIÁN TEITIPAC	MUNICIPIOS MAYORES	84.93%	86.70%	100.00%	53.33%	95.67%	-
20-350 SAN SEBASTIÁN TUTLA	MUNICIPIOS MAYORES	0.00%	0.00%	0.00%	0.00%	0.00%	-
20-351 SAN SIMÓN ALMOLONGAS	MUNICIPIOS MAYORES	83.36%	84.35%	100.00%	49.58%	95.67%	-
20-352 SAN SIMÓN ZAHUATLÁN	MUNICIPIOS MAYORES	35.94%	30.11%	32.00%	10.00%	68.00%	-
20-353 SANTA ANA	MUNICIPIOS MAYORES	0.00%	0.00%	0.00%	0.00%	0.00%	-
20-354 SANTA ANA ATEIXTLAHUACA	MUNICIPIOS MAYORES	58.18%	76.20%	100.00%	48.17%	7.50%	-
20-355 SANTA ANA CUAUHTÉMOC	MUNICIPIOS MAYORES	0.00%	0.00%	0.00%	0.00%	0.00%	-
20-356 SANTA ANA DEL VALLE	MUNICIPIOS MAYORES	24.43%	46.95%	40.00%	0.00%	0.00%	-
20-357 SANTA ANA TAVELA	MUNICIPIOS MAYORES	18.50%	30.00%	40.00%	0.00%	0.00%	-
20-358 SANTA ANA TLAPACOYAN	MUNICIPIOS MAYORES	0.00%	0.00%	0.00%	0.00%	0.00%	-

NOMBRE DEL ENTE PÚBLICO	CLASIFICACIÓN DEL ENTE EN SEVAC	RESULTADO GLOBAL	A. REGISTROS CONTABLES	B. REGISTROS PRESUPUESTALES	C. REGISTROS ADMINISTRATIVOS	D. TRANSPARENCIA	E. CUENTA PÚBLICA MUNICIPAL (MIF)
20-359 SANTA ANA YARENI	MUNICIPIOS MAYORES	86.11%	93.78%	100.00%	56.25%	88.17%	-
20-360 SANTA ANA ZEGACHE	MUNICIPIOS MAYORES	85.29%	89.89%	100.00%	49.58%	95.67%	-
20-361 SANTA CATALINA QUIERÍ	MUNICIPIOS MAYORES	0.00%	0.00%	0.00%	0.00%	0.00%	-
20-362 SANTA CATARINA CUIXTLA	MUNICIPIOS MAYORES	71.94%	74.67%	78.18%	51.67%	79.33%	-
20-363 SANTA CATARINA IXTEPEJI	MUNICIPIOS MAYORES	0.00%	0.00%	0.00%	0.00%	0.00%	-
20-364 SANTA CATARINA JUQUILA	MUNICIPIOS MAYORES	82.71%	79.44%	80.36%	72.92%	97.00%	-
20-365 SANTA CATARINA LACHATAO	MUNICIPIOS MAYORES	33.22%	37.78%	100.00%	0.00%	0.00%	-
20-366 SANTA CATARINA LOXICHA	MUNICIPIOS MAYORES	0.00%	0.00%	0.00%	0.00%	0.00%	-
20-367 SANTA CATARINA MECOACÁN	MUNICIPIOS MAYORES	0.00%	0.00%	0.00%	0.00%	0.00%	-
20-368 SANTA CATARINA MINAS	MUNICIPIOS MAYORES	0.00%	0.00%	0.00%	0.00%	0.00%	-
20-369 SANTA CATARINA QUIANÉ	MUNICIPIOS MAYORES	50.96%	43.44%	40.00%	39.58%	79.33%	-
20-370 SANTA CATARINA TAYATA	MUNICIPIOS MAYORES	83.02%	86.00%	100.00%	52.50%	89.67%	-
20-371 SANTA CATARINA TICUÁ	MUNICIPIOS MAYORES	75.59%	88.10%	100.00%	45.00%	63.00%	-
20-372 SANTA CATARINA YOSONOTÚ	MUNICIPIOS MAYORES	18.93%	31.24%	40.00%	0.00%	0.00%	-
20-373 SANTA CATARINA ZAPOQUILA	MUNICIPIOS MAYORES	0.00%	0.00%	0.00%	0.00%	0.00%	-
20-374 SANTA CRUZ ACATEPEC	MUNICIPIOS MAYORES	0.00%	0.00%	0.00%	0.00%	0.00%	-
20-375 SANTA CRUZ AMILPAS	MUNICIPIOS MAYORES	89.75%	89.89%	100.00%	70.00%	97.17%	-
20-376 SANTA CRUZ DE BRAVO	MUNICIPIOS MAYORES	89.68%	93.00%	100.00%	75.42%	88.17%	-
20-377 SANTA CRUZ ITUNDUJIA	MUNICIPIOS MAYORES	56.42%	63.11%	40.00%	32.50%	79.33%	-
20-378 SANTA CRUZ MIXTEPEC	MUNICIPIOS MAYORES	0.00%	0.00%	0.00%	0.00%	0.00%	-
20-379 SANTA CRUZ NUNDACO	MUNICIPIOS MAYORES	0.00%	0.00%	0.00%	0.00%	0.00%	-
20-380 SANTA CRUZ PAPALUTLA	MUNICIPIOS MAYORES	0.00%	0.00%	0.00%	0.00%	0.00%	-
20-381 SANTA CRUZ TACACHE DE MINA	MUNICIPIOS MAYORES	0.00%	0.00%	0.00%	0.00%	0.00%	-
20-382 SANTA CRUZ TACAHA	MUNICIPIOS MAYORES	0.00%	0.00%	0.00%	0.00%	0.00%	-
20-383 SANTA CRUZ TAYATA	MUNICIPIOS MAYORES	86.47%	85.26%	100.00%	61.67%	97.17%	-
20-384 SANTA CRUZ XITLA	MUNICIPIOS MAYORES	0.00%	0.00%	0.00%	0.00%	0.00%	-
20-385 SANTA CRUZ XOXOCTLÁN	MUNICIPIOS MAYORES	0.00%	0.00%	0.00%	0.00%	0.00%	-
20-386 SANTA CRUZ ZENZONTEPEC	MUNICIPIOS MAYORES	64.39%	65.78%	90.18%	52.92%	51.00%	-
20-387 SANTA GERTRUDIS	MUNICIPIOS MAYORES	78.06%	80.40%	100.00%	44.17%	84.33%	-
20-388 SANTA INÉS DEL MONTE	MUNICIPIOS MAYORES	15.75%	20.05%	32.00%	11.67%	0.00%	-
20-389 SANTA INÉS YATZECHE	MUNICIPIOS MAYORES	54.98%	79.70%	100.00%	35.42%	0.00%	-
20-390 SANTA LUCÍA DEL CAMINO	MUNICIPIOS MAYORES	83.33%	82.50%	100.00%	56.25%	92.83%	-
20-391 SANTA LUCÍA MIAHUATLÁN	MUNICIPIOS MAYORES	0.00%	0.00%	0.00%	0.00%	0.00%	-
20-392 SANTA LUCÍA MONTEVERDE	MUNICIPIOS MAYORES	69.29%	70.78%	50.91%	72.50%	79.33%	-
20-393 SANTA LUCÍA OCOtlÁN	MUNICIPIOS MAYORES	57.19%	85.22%	94.29%	42.50%	0.00%	-
20-394 SANTA MARÍA ALOTEPEC	MUNICIPIOS MAYORES	72.06%	88.47%	45.46%	60.83%	79.33%	-
20-395 SANTA MARÍA APAZCO	MUNICIPIOS MAYORES	50.48%	72.70%	76.00%	49.17%	0.00%	-
20-396 SANTA MARÍA LA ASUNCIÓN	MUNICIPIOS MAYORES	0.00%	0.00%	0.00%	0.00%	0.00%	-
20-397 HEROICA CIUDAD DE TLAXIACO	MUNICIPIOS MAYORES	67.17%	51.00%	98.91%	59.17%	70.83%	-
20-398 AYOQUEZCO DE ALDAMA	MUNICIPIOS MAYORES	18.50%	30.00%	40.00%	0.00%	0.00%	-
20-399 SANTA MARÍA ATZOMPA	MUNICIPIOS MAYORES	0.00%	0.00%	0.00%	0.00%	0.00%	-
20-400 SANTA MARÍA CAMOTLÁN	MUNICIPIOS MAYORES	0.00%	0.00%	0.00%	0.00%	0.00%	-
20-401 SANTA MARÍA COLOTEPEC	MUNICIPIOS MAYORES	55.20%	72.70%	100.00%	48.75%	0.00%	-



RESULTADOS DEL PERIODO 4 DE 2019
OAXACA

NOMBRE DEL ENTE PÚBLICO	CLASIFICACIÓN DEL ENTE EN SEVAC	RESULTADO GLOBAL	A. REGISTROS CONTABLES	B. REGISTROS PRESUPUESTALES	C. REGISTROS ADMINISTRATIVOS	D. TRANSPARENCIA	E. CUENTA PÚBLICA MUNICIPAL (MIF)
20-402 SANTA MARÍA CORTIJO	MUNICIPIOS MAYORES	18.50%	30.00%	40.00%	0.00%	0.00%	-
20-403 SANTA MARÍA COYOTEPEC	MUNICIPIOS MAYORES	43.81%	39.11%	40.00%	22.08%	70.83%	-
20-404 SANTA MARÍA CHACHOÁPAM	MUNICIPIOS MAYORES	0.00%	0.00%	0.00%	0.00%	0.00%	-
20-405 VILLA DE CHILAPA DE DÍAZ	MUNICIPIOS MAYORES	39.56%	32.44%	40.00%	12.50%	70.83%	-
20-406 SANTA MARÍA CHILCHOTLA	MUNICIPIOS MAYORES	0.00%	0.00%	0.00%	0.00%	0.00%	-
20-407 SANTA MARÍA CHIMALAPA	MUNICIPIOS MAYORES	27.84%	53.58%	45.46%	0.00%	0.00%	-
20-408 SANTA MARÍA DEL ROSARIO	MUNICIPIOS MAYORES	0.00%	0.00%	0.00%	0.00%	0.00%	-
20-409 SANTA MARÍA DEL TULE	MUNICIPIOS MAYORES	0.00%	0.00%	0.00%	0.00%	0.00%	-
20-410 SANTA MARÍA ECATEPEC	MUNICIPIOS MAYORES	0.00%	0.00%	0.00%	0.00%	0.00%	-
20-411 SANTA MARÍA GUELACÉ	MUNICIPIOS MAYORES	0.00%	0.00%	0.00%	0.00%	0.00%	-
20-412 SANTA MARÍA GUIENAGATI	MUNICIPIOS MAYORES	0.00%	0.00%	0.00%	0.00%	0.00%	-
20-413 SANTA MARÍA HUATULCO	MUNICIPIOS MAYORES	92.54%	91.33%	100.00%	88.50%	91.50%	-
20-414 SANTA MARÍA HUAZOLOTILÁN	MUNICIPIOS MAYORES	60.56%	55.89%	40.00%	52.50%	90.00%	-
20-415 SANTA MARÍA IPALAPA	MUNICIPIOS MAYORES	18.50%	30.00%	40.00%	0.00%	0.00%	-
20-416 SANTA MARÍA IXCATLÁN	MUNICIPIOS MAYORES	0.00%	0.00%	0.00%	0.00%	0.00%	-
20-417 SANTA MARÍA JACATEPEC	MUNICIPIOS MAYORES	0.00%	0.00%	0.00%	0.00%	0.00%	-
20-418 SANTA MARÍA JALAPA DEL MARQUÉS	MUNICIPIOS MAYORES	88.98%	79.00%	100.00%	81.67%	100.00%	-
20-419 SANTA MARÍA JALTIANGUIS	MUNICIPIOS MAYORES	71.53%	55.67%	100.00%	42.50%	94.17%	-
20-420 SANTA MARÍA LACHIXÍO	MUNICIPIOS MAYORES	41.43%	32.89%	37.71%	30.42%	65.17%	-
20-421 SANTA MARÍA MIXTEQUILLA	MUNICIPIOS MAYORES	0.00%	0.00%	0.00%	0.00%	0.00%	-
20-422 SANTA MARÍA NATIVITAS	MUNICIPIOS MAYORES	83.95%	89.50%	100.00%	45.42%	94.17%	-
20-423 SANTA MARÍA NDUAYACO	MUNICIPIOS MAYORES	57.78%	84.60%	100.00%	40.83%	0.00%	-
20-424 SANTA MARÍA OZOLOTEPEC	MUNICIPIOS MAYORES	0.00%	0.00%	0.00%	0.00%	0.00%	-
20-425 SANTA MARÍA PÁPALO	MUNICIPIOS MAYORES	62.16%	60.10%	100.00%	52.50%	42.50%	-
20-426 SANTA MARÍA PEÑOLES	MUNICIPIOS MAYORES	0.00%	0.00%	0.00%	0.00%	0.00%	-
20-427 SANTA MARÍA PETAPA	MUNICIPIOS MAYORES	10.10%	6.00%	40.00%	0.00%	0.00%	-
20-428 SANTA MARÍA QUIEGOLANI	MUNICIPIOS MAYORES	20.95%	37.00%	40.00%	0.00%	0.00%	-
20-429 SANTA MARÍA SOLA	MUNICIPIOS MAYORES	0.00%	0.00%	0.00%	0.00%	0.00%	-
20-430 SANTA MARÍA TATALTEPEC	MUNICIPIOS MAYORES	0.00%	0.00%	0.00%	0.00%	0.00%	-
20-431 SANTA MARÍA TECOMAVACA	MUNICIPIOS MAYORES	92.38%	89.89%	100.00%	85.00%	95.67%	-
20-432 SANTA MARÍA TEMAXCALAPA	MUNICIPIOS MAYORES	32.95%	37.00%	100.00%	0.00%	0.00%	-
20-433 SANTA MARÍA TEMAXCALTEPEC	MUNICIPIOS MAYORES	47.18%	72.78%	67.27%	41.25%	0.00%	-
20-434 SANTA MARÍA TEOPOXCO	MUNICIPIOS MAYORES	84.55%	87.40%	100.00%	48.33%	97.17%	-
20-435 SANTA MARÍA TEPANTLALI	MUNICIPIOS MAYORES	64.46%	89.89%	100.00%	65.00%	0.00%	-
20-436 SANTA MARÍA TEXCATITLÁN	MUNICIPIOS MAYORES	0.00%	0.00%	0.00%	0.00%	0.00%	-
20-437 SANTA MARÍA TLAHUITOLTEPEC	MUNICIPIOS MAYORES	81.71%	88.80%	100.00%	44.58%	86.83%	-
20-438 SANTA MARÍA TLALIXTAC	MUNICIPIOS MAYORES	0.00%	0.00%	0.00%	0.00%	0.00%	-
20-439 SANTA MARÍA TONAMECA	MUNICIPIOS MAYORES	18.50%	30.00%	40.00%	0.00%	0.00%	-
20-440 SANTA MARÍA TOTOLAPILLA	MUNICIPIOS MAYORES	0.00%	0.00%	0.00%	0.00%	0.00%	-
20-441 SANTA MARÍA XADANI	MUNICIPIOS MAYORES	38.67%	53.33%	100.00%	0.00%	0.00%	-
20-442 SANTA MARÍA YALINA	MUNICIPIOS MAYORES	0.00%	0.00%	0.00%	0.00%	0.00%	-
20-443 SANTA MARÍA YAVESÍA	MUNICIPIOS MAYORES	86.12%	95.33%	100.00%	44.17%	95.67%	-
20-444 SANTA MARÍA YOLOTEPEC	MUNICIPIOS MAYORES	38.95%	32.11%	40.00%	10.00%	70.83%	-

NOMBRE DEL ENTE PÚBLICO	CLASIFICACIÓN DEL ENTE EN SEVAC	RESULTADO GLOBAL	A. REGISTROS CONTABLES	B. REGISTROS PRESUPUESTALES	C. REGISTROS ADMINISTRATIVOS	D. TRANSPARENCIA	E. CUENTA PÚBLICA MUNICIPAL (MIF)
20-445 SANTA MARÍA YOSOYÚA	MUNICIPIOS MAYORES	56.92%	74.55%	100.00%	54.17%	0.00%	-
20-446 SANTA MARÍA YUCUHITI	MUNICIPIOS MAYORES	0.00%	0.00%	0.00%	0.00%	0.00%	-
20-447 SANTA MARÍA ZACATEPEC	MUNICIPIOS MAYORES	0.00%	0.00%	0.00%	0.00%	0.00%	-
20-448 SANTA MARÍA ZANIZA	MUNICIPIOS MAYORES	0.00%	0.00%	0.00%	0.00%	0.00%	-
20-449 SANTA MARÍA ZOQUITLÁN	MUNICIPIOS MAYORES	69.93%	66.78%	83.64%	78.33%	56.67%	-
20-450 SANTIAGO AMOLTEPEC	MUNICIPIOS MAYORES	60.99%	77.60%	100.00%	69.17%	0.00%	-
20-451 SANTIAGO APOALA	MUNICIPIOS MAYORES	26.37%	30.22%	44.36%	34.58%	0.00%	-
20-452 SANTIAGO APÓSTOL	MUNICIPIOS MAYORES	15.33%	8.56%	0.00%	5.00%	45.33%	-
20-453 SANTIAGO ASTATA	MUNICIPIOS MAYORES	0.00%	0.00%	0.00%	0.00%	0.00%	-
20-454 SANTIAGO ATITLÁN	MUNICIPIOS MAYORES	0.00%	0.00%	0.00%	0.00%	0.00%	-
20-455 SANTIAGO AYUQUILILLA	MUNICIPIOS MAYORES	40.83%	32.00%	40.00%	19.58%	70.83%	-
20-456 SANTIAGO CACALOXTEPEC	MUNICIPIOS MAYORES	75.94%	89.89%	83.64%	40.83%	78.33%	-
20-457 SANTIAGO CAMOTLÁN	MUNICIPIOS MAYORES	15.46%	25.89%	32.00%	0.00%	0.00%	-
20-458 SANTIAGO COMALTEPEC	MUNICIPIOS MAYORES	47.11%	42.22%	40.00%	57.92%	51.00%	-
20-459 SANTIAGO CHAZUMBA	MUNICIPIOS MAYORES	69.54%	73.40%	88.00%	56.25%	60.00%	-
20-460 SANTIAGO CHOÁPAM	MUNICIPIOS MAYORES	0.00%	0.00%	0.00%	0.00%	0.00%	-
20-461 SANTIAGO DEL RÍO	MUNICIPIOS MAYORES	0.00%	0.00%	0.00%	0.00%	0.00%	-
20-462 SANTIAGO HUAJOLOTITLÁN	MUNICIPIOS MAYORES	0.00%	0.00%	0.00%	0.00%	0.00%	-
20-463 SANTIAGO HUAUCLILLA	MUNICIPIOS MAYORES	0.00%	0.00%	0.00%	0.00%	0.00%	-
20-464 SANTIAGO IHUITLÁN PLUMAS	MUNICIPIOS MAYORES	0.00%	0.00%	0.00%	0.00%	0.00%	-
20-465 SANTIAGO IXCUINTEPEC	MUNICIPIOS MAYORES	45.37%	53.80%	97.71%	35.00%	0.00%	-
20-466 SANTIAGO IXTAYUTLA	MUNICIPIOS MAYORES	0.00%	0.00%	0.00%	0.00%	0.00%	-
20-467 SANTIAGO JAMILTEPEC	MUNICIPIOS MAYORES	85.92%	88.10%	100.00%	50.42%	100.00%	-
20-468 SANTIAGO JOCOTEPEC	MUNICIPIOS MAYORES	67.77%	89.11%	100.00%	82.92%	0.00%	-
20-469 SANTIAGO JUXTLAHUACA	MUNICIPIOS MAYORES	0.00%	0.00%	0.00%	0.00%	0.00%	-
20-470 SANTIAGO LACHIGUIRI	MUNICIPIOS MAYORES	54.42%	69.90%	76.00%	73.75%	0.00%	-
20-471 SANTIAGO LALOPA	MUNICIPIOS MAYORES	0.00%	0.00%	0.00%	0.00%	0.00%	-
20-472 SANTIAGO LAOLLAGA	MUNICIPIOS MAYORES	87.65%	85.30%	100.00%	71.25%	94.17%	-
20-473 SANTIAGO LAXOPA	MUNICIPIOS MAYORES	32.06%	30.00%	83.64%	10.00%	11.33%	-
20-474 SANTIAGO LLANO GRANDE	MUNICIPIOS MAYORES	0.00%	0.00%	0.00%	0.00%	0.00%	-
20-475 SANTIAGO MATATLÁN	MUNICIPIOS MAYORES	29.97%	17.78%	40.00%	20.00%	47.00%	-
20-476 SANTIAGO MILTEPEC	MUNICIPIOS MAYORES	0.00%	0.00%	0.00%	0.00%	0.00%	-
20-477 SANTIAGO MINAS	MUNICIPIOS MAYORES	0.00%	0.00%	0.00%	0.00%	0.00%	-
20-478 SANTIAGO NACALTEPEC	MUNICIPIOS MAYORES	90.33%	88.33%	100.00%	77.50%	95.67%	-
20-479 SANTIAGO NEJAPILLA	MUNICIPIOS MAYORES	0.00%	0.00%	0.00%	0.00%	0.00%	-
20-480 SANTIAGO NUNDICHE	MUNICIPIOS MAYORES	46.00%	32.56%	46.55%	21.67%	83.83%	-
20-481 SANTIAGO NUYOÓ	MUNICIPIOS MAYORES	31.48%	44.22%	40.00%	25.83%	11.33%	-
20-482 SANTIAGO PINOTEPA NACIONAL	MUNICIPIOS MAYORES	56.73%	51.00%	40.00%	49.58%	83.83%	-
20-483 SANTIAGO SUCHILQUITONGO	MUNICIPIOS MAYORES	13.68%	8.00%	40.00%	3.75%	8.50%	-
20-484 SANTIAGO TAMAZOLA	MUNICIPIOS MAYORES	87.32%	90.90%	100.00%	57.92%	95.67%	-
20-485 SANTIAGO TAPEXTLA	MUNICIPIOS MAYORES	0.00%	0.00%	0.00%	0.00%	0.00%	-
20-486 VILLA TEJÚPAM DE LA UNIÓN	MUNICIPIOS MAYORES	0.00%	0.00%	0.00%	0.00%	0.00%	-
20-487 SANTIAGO TENANGO	MUNICIPIOS MAYORES	47.82%	38.11%	34.29%	49.58%	70.83%	-

NOMBRE DEL ENTE PÚBLICO	CLASIFICACIÓN DEL ENTE EN SEVAC	RESULTADO GLOBAL	A. REGISTROS CONTABLES	B. REGISTROS PRESUPUESTALES	C. REGISTROS ADMINISTRATIVOS	D. TRANSPARENCIA	E. CUENTA PÚBLICA MUNICIPAL (MIF)
20-488 SANTIAGO TEPETLAPA	MUNICIPIOS MAYORES	49.69%	49.22%	40.00%	33.75%	70.83%	-
20-489 SANTIAGO TETEPEC	MUNICIPIOS MAYORES	64.12%	68.11%	89.09%	17.92%	75.50%	-
20-490 SANTIAGO TEXCALCINGO	MUNICIPIOS MAYORES	58.13%	89.89%	100.00%	33.33%	0.00%	-
20-491 SANTIAGO TEXTITLÁN	MUNICIPIOS MAYORES	60.38%	66.33%	40.00%	46.67%	79.33%	-
20-492 SANTIAGO TILANTONGO	MUNICIPIOS MAYORES	86.79%	90.12%	100.00%	77.08%	79.33%	-
20-493 SANTIAGO TILLO	MUNICIPIOS MAYORES	0.00%	0.00%	0.00%	0.00%	0.00%	-
20-494 SANTIAGO TLAZOYALTEPEC	MUNICIPIOS MAYORES	18.15%	29.00%	40.00%	0.00%	0.00%	-
20-495 SANTIAGO XANICA	MUNICIPIOS MAYORES	0.00%	0.00%	0.00%	0.00%	0.00%	-
20-496 SANTIAGO XIACUÍ	MUNICIPIOS MAYORES	85.22%	94.56%	100.00%	42.92%	94.17%	-
20-497 SANTIAGO YAITEPEC	MUNICIPIOS MAYORES	0.00%	0.00%	0.00%	0.00%	0.00%	-
20-498 SANTIAGO YAVEO	MUNICIPIOS MAYORES	0.00%	0.00%	0.00%	0.00%	0.00%	-
20-499 SANTIAGO YOLOMÉCATL	MUNICIPIOS MAYORES	0.00%	0.00%	0.00%	0.00%	0.00%	-
20-500 SANTIAGO YOSONDÚA	MUNICIPIOS MAYORES	0.00%	0.00%	0.00%	0.00%	0.00%	-
20-501 SANTIAGO YUCUYACHI	MUNICIPIOS MAYORES	85.71%	89.89%	100.00%	55.42%	92.67%	-
20-502 SANTIAGO ZACATEPEC	MUNICIPIOS MAYORES	0.00%	0.00%	0.00%	0.00%	0.00%	-
20-503 SANTIAGO ZOOCHILA	MUNICIPIOS MAYORES	74.17%	83.53%	88.00%	36.67%	80.00%	-
20-504 NUEVO ZOQUIÁPAM	MUNICIPIOS MAYORES	83.34%	93.00%	100.00%	45.42%	86.83%	-
20-505 SANTO DOMINGO INGENIO	MUNICIPIOS MAYORES	82.15%	79.00%	100.00%	47.50%	100.00%	-
20-506 SANTO DOMINGO ALBARRADAS	MUNICIPIOS MAYORES	73.10%	74.80%	100.00%	42.08%	74.00%	-
20-507 SANTO DOMINGO ARMENTA	MUNICIPIOS MAYORES	84.73%	87.40%	100.00%	51.14%	95.67%	-
20-508 SANTO DOMINGO CHIHUITÁN	MUNICIPIOS MAYORES	77.36%	89.11%	100.00%	18.75%	89.67%	-
20-509 SANTO DOMINGO DE MORELOS	MUNICIPIOS MAYORES	54.10%	74.80%	100.00%	39.58%	0.00%	-
20-510 SANTO DOMINGO IXCATLÁN	MUNICIPIOS MAYORES	88.74%	93.00%	94.29%	67.08%	95.67%	-
20-511 SANTO DOMINGO NUXÁÁ	MUNICIPIOS MAYORES	89.33%	89.50%	100.00%	70.42%	95.67%	-
20-512 SANTO DOMINGO OZOLOTEPEC	MUNICIPIOS MAYORES	59.09%	82.89%	100.00%	50.42%	0.00%	-
20-513 SANTO DOMINGO PETAPA	MUNICIPIOS MAYORES	0.00%	0.00%	0.00%	0.00%	0.00%	-
20-514 SANTO DOMINGO ROAYAGA	MUNICIPIOS MAYORES	0.00%	0.00%	0.00%	0.00%	0.00%	-
20-515 SANTO DOMINGO TEHUANTEPEC	MUNICIPIOS MAYORES	92.52%	95.80%	100.00%	73.50%	97.17%	-
20-516 SANTO DOMINGO TEOJOMULCO	MUNICIPIOS MAYORES	0.00%	0.00%	0.00%	0.00%	0.00%	-
20-517 SANTO DOMINGO TEPUXTEPEC	MUNICIPIOS MAYORES	0.00%	0.00%	0.00%	0.00%	0.00%	-
20-518 SANTO DOMINGO TLATAYÁPAM	MUNICIPIOS MAYORES	18.50%	30.00%	40.00%	0.00%	0.00%	-
20-519 SANTO DOMINGO TOMALTEPEC	MUNICIPIOS MAYORES	88.78%	95.33%	100.00%	61.25%	92.67%	-
20-520 SANTO DOMINGO TONALÁ	MUNICIPIOS MAYORES	83.53%	89.50%	100.00%	43.33%	94.17%	-
20-521 SANTO DOMINGO TONALTEPEC	MUNICIPIOS MAYORES	0.00%	0.00%	0.00%	0.00%	0.00%	-
20-522 SANTO DOMINGO XAGACÍA	MUNICIPIOS MAYORES	77.50%	81.22%	94.55%	51.67%	79.33%	-
20-523 SANTO DOMINGO YANHUITLÁN	MUNICIPIOS MAYORES	12.82%	13.78%	40.00%	0.00%	0.00%	-
20-524 SANTO DOMINGO YODOHINO	MUNICIPIOS MAYORES	53.34%	47.88%	40.00%	43.75%	79.33%	-
20-525 SANTO DOMINGO ZANATEPEC	MUNICIPIOS MAYORES	67.62%	67.22%	45.46%	75.83%	79.33%	-
20-526 SANTOS REYES NOPALA	MUNICIPIOS MAYORES	10.58%	5.00%	40.00%	4.17%	0.00%	-
20-527 SANTOS REYES PÁPALO	MUNICIPIOS MAYORES	0.00%	0.00%	0.00%	0.00%	0.00%	-
20-528 SANTOS REYES TEPEJILLO	MUNICIPIOS MAYORES	66.85%	63.33%	88.00%	64.58%	56.67%	-
20-529 SANTOS REYES YUCUNÁ	MUNICIPIOS MAYORES	0.00%	0.00%	0.00%	0.00%	0.00%	-
20-530 SANTO TOMÁS JALIEZA	MUNICIPIOS MAYORES	88.50%	88.33%	100.00%	82.50%	84.33%	-



RESULTADOS DEL PERIODO 4 DE 2019
OAXACA

NOMBRE DEL ENTE PÚBLICO	CLASIFICACIÓN DEL ENTE EN SEVAC	RESULTADO GLOBAL	A. REGISTROS CONTABLES	B. REGISTROS PRESUPUESTALES	C. REGISTROS ADMINISTRATIVOS	D. TRANSPARENCIA	E. CUENTA PÚBLICA MUNICIPAL (MIF)
20-531 SANTO TOMÁS MAZALTEPEC	MUNICIPIOS MAYORES	25.63%	30.00%	75.64%	0.00%	0.00%	-
20-532 SANTO TOMÁS OCOTEPEC	MUNICIPIOS MAYORES	88.04%	86.78%	100.00%	76.25%	89.67%	-
20-533 SANTO TOMÁS TAMAZULAPAN	MUNICIPIOS MAYORES	0.00%	0.00%	0.00%	0.00%	0.00%	-
20-534 SAN VICENTE COATLÁN	MUNICIPIOS MAYORES	18.50%	30.00%	40.00%	0.00%	0.00%	-
20-535 SAN VICENTE LACHIXÍO	MUNICIPIOS MAYORES	0.00%	0.00%	0.00%	0.00%	0.00%	-
20-536 SAN VICENTE NUÑÚ	MUNICIPIOS MAYORES	59.73%	46.56%	83.64%	52.08%	65.17%	-
20-537 SILACAYOÁPAM	MUNICIPIOS MAYORES	0.00%	0.00%	0.00%	0.00%	0.00%	-
20-538 SITIO DE XITLAPEHUA	MUNICIPIOS MAYORES	82.11%	84.60%	100.00%	42.92%	95.67%	-
20-539 SOLEDAD ETLA	MUNICIPIOS MAYORES	0.00%	0.00%	0.00%	0.00%	0.00%	-
20-540 VILLA DE TAMAZULÁPAM DEL PROGRESO	MUNICIPIOS MAYORES	63.11%	77.44%	40.00%	34.58%	84.33%	-
20-541 TANETZE DE ZARAGOZA	MUNICIPIOS MAYORES	0.00%	0.00%	0.00%	0.00%	0.00%	-
20-542 TANICHE	MUNICIPIOS MAYORES	56.24%	43.78%	40.00%	50.42%	91.33%	-
20-543 TATALTEPEC DE VALDÉS	MUNICIPIOS MAYORES	87.82%	90.90%	100.00%	60.42%	95.67%	-
20-544 TEOCOCUILCO DE MARCOS PÉREZ	MUNICIPIOS MAYORES	83.88%	76.67%	100.00%	67.50%	94.17%	-
20-545 TEOTITLÁN DE FLORES MAGÓN	MUNICIPIOS MAYORES	88.34%	88.59%	100.00%	87.50%	79.33%	-
20-546 TEOTITLÁN DEL VALLE	MUNICIPIOS MAYORES	0.00%	0.00%	0.00%	0.00%	0.00%	-
20-547 TEOTONGO	MUNICIPIOS MAYORES	40.60%	57.67%	40.00%	47.08%	12.00%	-
20-548 TEPPEMEME VILLA DE MORELOS	MUNICIPIOS MAYORES	61.38%	93.00%	100.00%	44.17%	0.00%	-
20-549 HEROICA VILLA TEZOATLÁN DE SEGURA Y LUNA CUNA DE LA INDEPENDENCIA DE OAXACA	MUNICIPIOS MAYORES	0.00%	0.00%	0.00%	0.00%	0.00%	-
20-550 SAN JERÓNIMO TLACOCHAHUAYA	MUNICIPIOS MAYORES	0.00%	0.00%	0.00%	0.00%	0.00%	-
20-551 TLACOLULA DE MATAMOROS	MUNICIPIOS MAYORES	0.00%	0.00%	0.00%	0.00%	0.00%	-
20-552 TLACOTEPEC PLUMAS	MUNICIPIOS MAYORES	89.01%	94.56%	100.00%	60.00%	95.67%	-
20-553 TLALIXTAC DE CABRERA	MUNICIPIOS MAYORES	0.00%	0.00%	0.00%	0.00%	0.00%	-
20-554 TOTONTEPEC VILLA DE MORELOS	MUNICIPIOS MAYORES	0.00%	0.00%	0.00%	0.00%	0.00%	-
20-555 TRINIDAD ZAACHILA	MUNICIPIOS MAYORES	18.50%	30.00%	40.00%	0.00%	0.00%	-
20-556 LA TRINIDAD VISTA HERMOSA	MUNICIPIOS MAYORES	0.00%	0.00%	0.00%	0.00%	0.00%	-
20-557 UNIÓN HIDALGO	MUNICIPIOS MAYORES	0.00%	0.00%	0.00%	0.00%	0.00%	-
20-558 VALERIO TRUJANO	MUNICIPIOS MAYORES	71.67%	76.90%	100.00%	22.50%	81.00%	-
20-559 SAN JUAN BAUTISTA VALLE NACIONAL	MUNICIPIOS MAYORES	0.00%	0.00%	0.00%	0.00%	0.00%	-
20-560 VILLA DÍAZ ORDAZ	MUNICIPIOS MAYORES	90.35%	86.00%	100.00%	81.67%	95.67%	-
20-561 YAXE	MUNICIPIOS MAYORES	0.00%	0.00%	0.00%	0.00%	0.00%	-
20-562 MAGDALENA YODOCONO DE PORFIRIO DÍAZ	MUNICIPIOS MAYORES	55.66%	43.22%	94.55%	19.58%	70.83%	-
20-563 YOGANA	MUNICIPIOS MAYORES	70.76%	75.50%	100.00%	46.67%	60.00%	-
20-564 YUTANDUCHI DE GUERRERO	MUNICIPIOS MAYORES	0.00%	0.00%	0.00%	0.00%	0.00%	-
20-565 VILLA DE ZAACHILA	MUNICIPIOS MAYORES	0.00%	0.00%	0.00%	0.00%	0.00%	-
20-566 SAN MATEO YUCUTINDÓ	MUNICIPIOS MAYORES	32.69%	49.22%	40.00%	19.58%	14.17%	-
20-567 ZAPOTITLÁN LAGUNAS	MUNICIPIOS MAYORES	0.00%	0.00%	0.00%	0.00%	0.00%	-
20-568 ZAPOTITLÁN PALMAS	MUNICIPIOS MAYORES	80.40%	79.70%	100.00%	54.17%	86.67%	-
20-569 SANTA INÉS DE ZARAGOZA	MUNICIPIOS MAYORES	22.18%	40.50%	40.00%	0.00%	0.00%	-
20-570 ZIMATLÁN DE ÁLVAREZ	MUNICIPIOS MAYORES	90.68%	86.00%	100.00%	85.00%	94.33%	-

NOMBRE DEL ENTE PÚBLICO	CLASIFICACIÓN DEL ENTE EN SEVAC	RESULTADO GLOBAL	A. REGISTROS CONTABLES	B. REGISTROS PRESUPUESTALES	C. REGISTROS ADMINISTRATIVOS	D. TRANSPARENCIA	E. CUENTA PÚBLICA MUNICIPAL (MIF)
SECRETARÍA DE PLANEACIÓN Y FINANZAS	PODER EJECUTIVO ESTATAL	100.00%	100.00%	100.00%	100.00%	100.00%	-
AUDITORÍA SUPERIOR DEL ESTADO DE PUEBLA	PODERES Y AUTÓNOMOS	100.00%	100.00%	100.00%	100.00%	100.00%	-
COMISIÓN DE DERECHOS HUMANOS DEL ESTADO DE PUEBLA	PODERES Y AUTÓNOMOS	98.19%	97.78%	100.00%	94.84%	100.00%	-
CONGRESO DEL ESTADO DE PUEBLA	PODERES Y AUTÓNOMOS	100.00%	100.00%	100.00%	100.00%	100.00%	-
FISCALÍA GENERAL DEL ESTADO DE PUEBLA	PODERES Y AUTÓNOMOS	97.82%	98.78%	92.00%	99.23%	100.00%	-
INSTITUTO DE TRANSPARENCIA ACCESO A LA INFORMACIÓN PÚBLICA Y PROTECCIÓN DE DATOS PERSONALES DEL ESTADO DE PUEBLA	PODERES Y AUTÓNOMOS	99.44%	98.39%	100.00%	100.00%	100.00%	-
INSTITUTO ELECTORAL DEL ESTADO	PODERES Y AUTÓNOMOS	100.00%	100.00%	100.00%	100.00%	100.00%	-
PODER JUDICIAL DEL ESTADO DE PUEBLA	PODERES Y AUTÓNOMOS	96.66%	94.35%	100.00%	93.19%	100.00%	-
TRIBUNAL DE JUSTICIA ADMINISTRATIVA DEL ESTADO DE PUEBLA	PODERES Y AUTÓNOMOS	100.00%	100.00%	100.00%	100.00%	100.00%	-
TRIBUNAL ELECTORAL DEL ESTADO	PODERES Y AUTÓNOMOS	99.71%	100.00%	100.00%	98.57%	100.00%	-
BENEMÉRITA UNIVERSIDAD AUTÓNOMA DE PUEBLA	PARAESTATALES	100.00%	100.00%	100.00%	100.00%	100.00%	-
CARRETERAS DE CUOTA PUEBLA	PARAESTATALES	100.00%	100.00%	100.00%	100.00%	100.00%	-
CENTRO DE CONCILIACIÓN LABORAL DEL ESTADO DE PUEBLA	PARAESTATALES	100.00%	100.00%	100.00%	100.00%	100.00%	-
CIUDAD MODELO	PARAESTATALES	93.86%	91.13%	90.96%	93.85%	100.00%	-
COLEGIO DE BACHILLERES DEL ESTADO DE PUEBLA	PARAESTATALES	100.00%	100.00%	100.00%	100.00%	100.00%	-
COLEGIO DE EDUCACIÓN PROFESIONAL TÉCNICA DEL ESTADO DE PUEBLA	PARAESTATALES	99.17%	99.39%	100.00%	96.92%	100.00%	-
COLEGIO DE ESTUDIOS CIENTÍFICOS Y TECNOLÓGICOS DEL ESTADO DE PUEBLA	PARAESTATALES	99.65%	99.00%	100.00%	100.00%	100.00%	-
COMISIÓN ESTATAL DE AGUA Y SANEAMIENTO DE PUEBLA	PARAESTATALES	97.18%	96.35%	100.00%	92.31%	100.00%	-
COMISIÓN ESTATAL DE VIVIENDA DE PUEBLA	PARAESTATALES	90.87%	95.96%	87.95%	98.46%	80.00%	-
COMITÉ ADMINISTRADOR POBLANO PARA LA CONSTRUCCIÓN DE ESPACIOS EDUCATIVOS	PARAESTATALES	90.83%	91.30%	98.91%	82.97%	90.00%	-
CONSEJO DE CIENCIA Y TECNOLOGIA DEL ESTADO DE PUEBLA	PARAESTATALES	94.63%	95.57%	100.00%	93.41%	90.00%	-
CONSEJO ESTATAL DE COORDINACIÓN DEL SISTEMA NACIONAL DE SEGURIDAD PÚBLICA	PARAESTATALES	91.32%	95.00%	98.91%	91.43%	80.00%	-
CONVENCIONES Y PARQUES	PARAESTATALES	99.57%	98.78%	100.00%	100.00%	100.00%	-
COORDINACIÓN ESTATAL DE TRANSPARENCIA Y GOBIERNO ABIERTO	PARAESTATALES	98.25%	95.00%	100.00%	100.00%	100.00%	-
COORDINACIÓN GENERAL DE COMUNICACIÓN Y AGENDA DIGITAL	PARAESTATALES	100.00%	100.00%	100.00%	100.00%	100.00%	-
CORPORACIÓN AUXILIAR DE POLICÍA DE PROTECCIÓN CIUDADANA	PARAESTATALES	100.00%	100.00%	100.00%	100.00%	100.00%	-
FIDEICOMISO DEL PROGRAMA DE BECAS NACIONALES PARA LA EDUCACIÓN SUPERIOR MANUTENCIÓN	PARAESTATALES	99.60%	100.00%	100.00%	98.00%	100.00%	-
FIDEICOMISO PÚBLICO DENOMINADO BANCO ESTATAL DE TIERRA	PARAESTATALES	94.83%	91.74%	94.55%	94.07%	100.00%	-
FIDEICOMISO PÚBLICO PARA LA ADMINISTRACIÓN DE INMUEBLES Y EJECUCIÓN DE OBRAS PÚBLICAS EN LA RESERVA TERRITORIAL ATLIXCÁYOTL-QUETZALCÓATL	PARAESTATALES	88.76%	90.74%	80.00%	92.53%	90.00%	-
FIDEICOMISO PÚBLICO PEC	PARAESTATALES	98.31%	95.17%	100.00%	100.00%	100.00%	-
FONDO PARA EL FORTALECIMIENTO DE LA MICROEMPRESA	PARAESTATALES	100.00%	100.00%	100.00%	100.00%	100.00%	-
INSTITUTO DE CAPACITACIÓN PARA EL TRABAJO	PARAESTATALES	94.14%	87.96%	100.00%	91.76%	100.00%	-
INSTITUTO DE EDUCACIÓN DIGITAL DEL ESTADO DE PUEBLA	PARAESTATALES	92.77%	91.48%	98.86%	92.42%	90.00%	-
INSTITUTO DE PROFESIONALIZACIÓN DEL MAGISTERIO POBLANO	PARAESTATALES	56.27%	72.26%	11.43%	18.46%	100.00%	-
INSTITUTO DE SEGURIDAD Y SERVICIOS SOCIALES DE LOS TRABAJADORES AL SERVICIO DE LOS PODERES DEL ESTADO DE PUEBLA	PARAESTATALES	99.85%	100.00%	100.00%	99.23%	100.00%	-
INSTITUTO ESTATAL DE EDUCACIÓN PARA ADULTOS	PARAESTATALES	99.21%	99.00%	97.82%	100.00%	100.00%	-
INSTITUTO METROPOLITANO DE PLANEACION DEL ESTADO DE PUEBLA	PARAESTATALES	100.00%	100.00%	100.00%	100.00%	100.00%	-
INSTITUTO POBLANO DE ASISTENCIA AL MIGRANTE	PARAESTATALES	99.13%	98.17%	98.86%	100.00%	100.00%	-
INSTITUTO POBLANO DE LAS MUJERES	PARAESTATALES	100.00%	100.00%	100.00%	100.00%	100.00%	-
INSTITUTO TECNOLÓGICO SUPERIOR DE ACATLÁN DE OSORIO	PARAESTATALES	92.82%	98.78%	86.86%	91.87%	90.00%	-



RESULTADOS DEL PERIODO 4 DE 2019
PUEBLA

NOMBRE DEL ENTE PÚBLICO	CLASIFICACIÓN DEL ENTE EN SEVAC	RESULTADO GLOBAL	A. REGISTROS CONTABLES	B. REGISTROS PRESUPUESTALES	C. REGISTROS ADMINISTRATIVOS	D. TRANSPARENCIA	E. CUENTA PÚBLICA MUNICIPAL (MIF)
INSTITUTO TECNOLÓGICO SUPERIOR DE ATLIXCO	PARAESTATALES	88.75%	92.70%	76.73%	92.31%	90.00%	-
INSTITUTO TECNOLÓGICO SUPERIOR DE CIUDAD SERDÁN	PARAESTATALES	100.00%	100.00%	100.00%	100.00%	100.00%	-
INSTITUTO TECNOLÓGICO SUPERIOR DE HUAUCHINANGO	PARAESTATALES	96.92%	99.00%	98.86%	100.00%	90.00%	-
INSTITUTO TECNOLÓGICO SUPERIOR DE LA SIERRA NEGRA DE AJALPAN	PARAESTATALES	100.00%	100.00%	100.00%	100.00%	100.00%	-
INSTITUTO TECNOLÓGICO SUPERIOR DE LA SIERRA NORTE DE PUEBLA	PARAESTATALES	93.93%	97.39%	100.00%	99.23%	80.00%	-
INSTITUTO TECNOLÓGICO SUPERIOR DE LIBRES	PARAESTATALES	99.11%	99.39%	98.91%	97.69%	100.00%	-
INSTITUTO TECNOLÓGICO SUPERIOR DE SAN MARTÍN TEXMELUCAN	PARAESTATALES	98.71%	99.39%	100.00%	94.62%	100.00%	-
INSTITUTO TECNOLÓGICO SUPERIOR DE TEPEACA	PARAESTATALES	99.71%	100.00%	100.00%	98.57%	100.00%	-
INSTITUTO TECNOLÓGICO SUPERIOR DE TEPEXI DE RODRÍGUEZ	PARAESTATALES	94.27%	94.74%	100.00%	93.08%	90.00%	-
INSTITUTO TECNOLÓGICO SUPERIOR DE TEZIUTLÁN	PARAESTATALES	96.10%	99.00%	100.00%	94.73%	90.00%	-
INSTITUTO TECNOLÓGICO SUPERIOR DE TLATLAUQUITEPEC	PARAESTATALES	96.95%	93.91%	100.00%	95.39%	100.00%	-
INSTITUTO TECNOLÓGICO SUPERIOR DE ZACAPOAXTLA	PARAESTATALES	98.02%	98.17%	97.82%	95.50%	100.00%	-
INSTITUTO TECNOLÓGICO SUPERIOR VENUSTIANO CARRANZA	PARAESTATALES	94.85%	96.35%	89.09%	91.54%	100.00%	-
MUSEOS PUEBLA	PARAESTATALES	100.00%	100.00%	100.00%	100.00%	100.00%	-
PUEBLA COMUNICACIONES	PARAESTATALES	100.00%	100.00%	100.00%	100.00%	100.00%	-
RÉGIMEN ESTATAL DE PROTECCIÓN SOCIAL EN SALUD	PARAESTATALES	97.52%	92.91%	100.00%	100.00%	100.00%	-
SECRETARÍA DE SALUD (SERVICIOS DE SALUD DEL ESTADO DE PUEBLA)	PARAESTATALES	100.00%	100.00%	100.00%	100.00%	100.00%	-
SECRETARÍA EJECUTIVA DEL SISTEMA ESTATAL ANTICORRUPCIÓN	PARAESTATALES	100.00%	100.00%	100.00%	100.00%	100.00%	-
SISTEMA OPERADOR DE LOS SERVICIOS DE AGUA POTABLE Y ALCANTARILLADO DEL MUNICIPIO DE PUEBLA	PARAESTATALES	100.00%	100.00%	100.00%	100.00%	100.00%	-
SISTEMA PARA EL DESARROLLO INTEGRAL DE LA FAMILIA DEL ESTADO DE PUEBLA	PARAESTATALES	81.22%	87.48%	96.62%	68.90%	70.00%	-
UNIVERSIDAD INTERCULTURAL DEL ESTADO DE PUEBLA	PARAESTATALES	99.85%	100.00%	100.00%	99.23%	100.00%	-
UNIVERSIDAD INTERSERRANA DEL ESTADO PUEBLA-AHUACATLÁN	PARAESTATALES	96.60%	98.78%	89.77%	95.39%	100.00%	-
UNIVERSIDAD INTERSERRANA DEL ESTADO PUEBLA-CHILCHOTLA	PARAESTATALES	50.17%	77.35%	80.00%	35.50%	0.00%	-
UNIVERSIDAD POLITÉCNICA DE AMOZOC	PARAESTATALES	98.86%	99.39%	100.00%	95.39%	100.00%	-
UNIVERSIDAD POLITÉCNICA DE PUEBLA	PARAESTATALES	100.00%	100.00%	100.00%	100.00%	100.00%	-
UNIVERSIDAD POLITÉCNICA METROPOLITANA DE PUEBLA	PARAESTATALES	99.19%	99.00%	100.00%	97.69%	100.00%	-
UNIVERSIDAD TECNOLÓGICA BILINGÜE INTERNACIONAL Y SUSTENTABLE DE PUEBLA	PARAESTATALES	98.85%	99.00%	98.86%	97.14%	100.00%	-
UNIVERSIDAD TECNOLÓGICA DE HUEJOTZINGO	PARAESTATALES	95.96%	97.78%	100.00%	96.15%	90.00%	-
UNIVERSIDAD TECNOLÓGICA DE IZÚCAR DE MATAMOROS	PARAESTATALES	85.80%	90.13%	92.10%	91.65%	70.00%	-
UNIVERSIDAD TECNOLÓGICA DE ORIENTAL	PARAESTATALES	98.76%	99.39%	97.82%	97.03%	100.00%	-
UNIVERSIDAD TECNOLÓGICA DE PUEBLA	PARAESTATALES	100.00%	100.00%	100.00%	100.00%	100.00%	-
UNIVERSIDAD TECNOLÓGICA DE TECAMACHALCO	PARAESTATALES	99.36%	98.17%	100.00%	100.00%	100.00%	-
UNIVERSIDAD TECNOLÓGICA DE TEHUACÁN	PARAESTATALES	99.13%	98.39%	100.00%	98.46%	100.00%	-
UNIVERSIDAD TECNOLÓGICA DE XICOTEPEC DE JUÁREZ	PARAESTATALES	98.75%	99.39%	100.00%	94.84%	100.00%	-
21-001 ACAJETE	MUNICIPIOS MAYORES	100.00%	100.00%	100.00%	100.00%	100.00%	-
21-002 ACATENO	MUNICIPIOS MAYORES	98.55%	98.32%	100.00%	95.67%	100.00%	-
21-003 ACATLÁN	MUNICIPIOS MAYORES	94.58%	100.00%	100.00%	100.00%	78.33%	-
21-004 ACATZINGO	MUNICIPIOS MAYORES	100.00%	100.00%	100.00%	100.00%	100.00%	-
21-005 ACTEOPAN	MUNICIPIOS MAYORES	57.77%	69.20%	100.00%	39.42%	22.67%	-
21-006 AHUACATLÁN	MUNICIPIOS MAYORES	96.46%	100.00%	100.00%	100.00%	85.83%	-
21-007 AHUATLÁN	MUNICIPIOS MAYORES	100.00%	100.00%	100.00%	100.00%	100.00%	-
21-008 AHUAZOTEPEC	MUNICIPIOS MAYORES	87.69%	92.00%	97.82%	91.93%	70.17%	-

NOMBRE DEL ENTE PÚBLICO	CLASIFICACIÓN DEL ENTE EN SEVAC	RESULTADO GLOBAL	A. REGISTROS CONTABLES	B. REGISTROS PRESUPUESTALES	C. REGISTROS ADMINISTRATIVOS	D. TRANSPARENCIA	E. CUENTA PÚBLICA MUNICIPAL (MIF)
21-009 AHUEHUETITLA	MUNICIPIOS MAYORES	100.00%	100.00%	100.00%	100.00%	100.00%	-
21-010 AJALPAN	MUNICIPIOS MAYORES	99.78%	100.00%	98.91%	100.00%	100.00%	-
21-011 ALBINO ZERTUCHE	MUNICIPIOS MAYORES	100.00%	100.00%	100.00%	100.00%	100.00%	-
21-012 ALJOJUCA	MUNICIPIOS MAYORES	100.00%	100.00%	100.00%	100.00%	100.00%	-
21-013 ALTEPEXI	MUNICIPIOS MAYORES	92.87%	100.00%	100.00%	85.58%	83.00%	-
21-014 AMIXTLÁN	MUNICIPIOS MAYORES	99.26%	97.88%	100.00%	100.00%	100.00%	-
21-015 AMOZOC	MUNICIPIOS MAYORES	69.51%	83.20%	100.00%	39.42%	50.00%	-
21-016 AQUIXTLA	MUNICIPIOS MAYORES	92.57%	90.84%	100.00%	98.46%	84.33%	-
21-017 ATEMPAN	MUNICIPIOS MAYORES	100.00%	100.00%	100.00%	100.00%	100.00%	-
21-018 ATEXCAL	MUNICIPIOS MAYORES	49.45%	82.64%	83.38%	19.23%	0.00%	-
21-019 ATLIXCO	MUNICIPIOS MAYORES - CON MIF	100.00%	100.00%	100.00%	100.00%	100.00%	100.00%
21-020 ATOYATEMPAN	MUNICIPIOS MAYORES	91.46%	100.00%	100.00%	75.00%	85.83%	-
21-021 ATZALA	MUNICIPIOS MAYORES	57.00%	60.00%	60.00%	56.25%	51.00%	-
21-022 ATZITZIHUACÁN	MUNICIPIOS MAYORES	48.97%	37.44%	86.81%	32.31%	48.17%	-
21-023 ATZITZINTLA	MUNICIPIOS MAYORES	99.46%	100.00%	98.86%	98.46%	100.00%	-
21-024 AXUTLA	MUNICIPIOS MAYORES	99.75%	100.00%	100.00%	98.75%	100.00%	-
21-025 AYOTOXCO DE GUERRERO	MUNICIPIOS MAYORES	100.00%	100.00%	100.00%	100.00%	100.00%	-
21-026 CALPAN	MUNICIPIOS MAYORES	98.06%	96.64%	100.00%	96.15%	100.00%	-
21-027 CALTEPEC	MUNICIPIOS MAYORES	100.00%	100.00%	100.00%	100.00%	100.00%	-
21-028 CAMOQUAUTLA	MUNICIPIOS MAYORES	90.36%	85.67%	100.00%	100.00%	81.50%	-
21-029 CAXHUACAN	MUNICIPIOS MAYORES	37.13%	30.76%	86.55%	37.79%	6.00%	-
21-030 COATEPEC	MUNICIPIOS MAYORES	82.99%	97.20%	100.00%	39.42%	84.33%	-
21-031 COATZINGO	MUNICIPIOS MAYORES	90.46%	95.00%	100.00%	79.81%	85.00%	-
21-032 COHETZALA	MUNICIPIOS MAYORES	86.55%	100.00%	100.00%	87.50%	56.20%	-
21-033 COHUECAN	MUNICIPIOS MAYORES	42.08%	59.16%	94.55%	12.31%	0.00%	-
21-034 CORONANGO	MUNICIPIOS MAYORES	100.00%	100.00%	100.00%	100.00%	100.00%	-
21-035 COXCATLÁN	MUNICIPIOS MAYORES	67.31%	96.64%	100.00%	52.40%	12.00%	-
21-036 COYOMEAPAN	MUNICIPIOS MAYORES	99.80%	99.44%	100.00%	100.00%	100.00%	-
21-037 COYOTEPEC	MUNICIPIOS MAYORES	100.00%	100.00%	100.00%	100.00%	100.00%	-
21-038 CUAPIAXTLA DE MADERO	MUNICIPIOS MAYORES	99.27%	100.00%	100.00%	96.36%	100.00%	-
21-039 CUAUTEMPAN	MUNICIPIOS MAYORES	100.00%	100.00%	100.00%	100.00%	100.00%	-
21-040 CUAUTINCHÁN	MUNICIPIOS MAYORES	83.10%	93.84%	100.00%	92.31%	47.17%	-
21-041 CUAUTLANCINGO	MUNICIPIOS MAYORES	97.96%	98.00%	94.55%	98.75%	100.00%	-
21-042 CUAYUCA DE ANDRADE	MUNICIPIOS MAYORES	76.53%	99.00%	100.00%	100.00%	7.50%	-
21-043 CUETZALAN DEL PROGRESO	MUNICIPIOS MAYORES	100.00%	100.00%	100.00%	100.00%	100.00%	-
21-044 CUYOACO	MUNICIPIOS MAYORES	84.94%	86.72%	96.73%	76.44%	79.83%	-
21-045 CHALCHICOMULA DE SESMA	MUNICIPIOS MAYORES	98.80%	98.32%	100.00%	96.92%	100.00%	-
21-046 CHAPULCO	MUNICIPIOS MAYORES	72.49%	92.72%	85.71%	37.79%	61.33%	-
21-047 CHIAUTLA	MUNICIPIOS MAYORES	87.97%	86.40%	96.57%	88.56%	82.83%	-
21-048 CHIAUTZINGO	MUNICIPIOS MAYORES	92.66%	96.64%	94.55%	78.37%	97.00%	-
21-049 CHICONCUAUTLA	MUNICIPIOS MAYORES	92.89%	96.64%	94.55%	95.39%	84.33%	-
21-050 CHICHIQUILA	MUNICIPIOS MAYORES	77.00%	97.20%	100.00%	96.15%	15.00%	-
21-051 CHIETLA	MUNICIPIOS MAYORES	60.00%	60.00%	60.00%	60.00%	60.00%	-

NOMBRE DEL ENTE PÚBLICO	CLASIFICACIÓN DEL ENTE EN SEVAC	RESULTADO GLOBAL	A. REGISTROS CONTABLES	B. REGISTROS PRESUPUESTALES	C. REGISTROS ADMINISTRATIVOS	D. TRANSPARENCIA	E. CUENTA PÚBLICA MUNICIPAL (MIF)
21-052 CHIGMECATITLÁN	MUNICIPIOS MAYORES	70.48%	91.32%	97.82%	85.42%	7.50%	-
21-053 CHIGNAHUAPAN	MUNICIPIOS MAYORES	99.69%	100.00%	100.00%	98.46%	100.00%	-
21-054 CHIGNAUTLA	MUNICIPIOS MAYORES	96.44%	97.44%	92.10%	100.00%	95.67%	-
21-055 CHILA	MUNICIPIOS MAYORES	98.41%	97.20%	100.00%	96.92%	100.00%	-
21-056 CHILA DE LA SAL	MUNICIPIOS MAYORES	100.00%	100.00%	100.00%	100.00%	100.00%	-
21-057 HONEY	MUNICIPIOS MAYORES	37.81%	49.00%	87.90%	15.39%	0.00%	-
21-058 CHILCHOTLA	MUNICIPIOS MAYORES	99.80%	99.44%	100.00%	100.00%	100.00%	-
21-059 CHINANTLA	MUNICIPIOS MAYORES	79.65%	88.24%	100.00%	79.23%	51.67%	-
21-060 DOMINGO ARENAS	MUNICIPIOS MAYORES	91.55%	90.48%	100.00%	95.67%	83.00%	-
21-061 ELOXOCHITLÁN	MUNICIPIOS MAYORES	100.00%	100.00%	100.00%	100.00%	100.00%	-
21-062 EPATLÁN	MUNICIPIOS MAYORES	60.66%	61.00%	60.00%	61.54%	60.00%	-
21-063 ESPERANZA	MUNICIPIOS MAYORES	100.00%	100.00%	100.00%	100.00%	100.00%	-
21-064 FRANCISCO Z. MENA	MUNICIPIOS MAYORES	85.89%	93.08%	98.86%	71.06%	77.33%	-
21-065 GENERAL FELIPE ÁNGELES	MUNICIPIOS MAYORES	100.00%	100.00%	100.00%	100.00%	100.00%	-
21-066 GUADALUPE	MUNICIPIOS MAYORES	43.01%	38.04%	57.04%	32.50%	47.17%	-
21-067 GUADALUPE VICTORIA	MUNICIPIOS MAYORES	99.80%	99.44%	100.00%	100.00%	100.00%	-
21-068 HERMENEGILDO GALEANA	MUNICIPIOS MAYORES	77.15%	100.00%	100.00%	65.96%	35.83%	-
21-069 HUAQUECHULA	MUNICIPIOS MAYORES	53.51%	75.40%	100.00%	35.58%	0.00%	-
21-070 HUATLATLAUCA	MUNICIPIOS MAYORES	56.77%	65.50%	98.86%	43.27%	21.67%	-
21-071 HUAUCHINANGO	MUNICIPIOS MAYORES	92.12%	94.20%	100.00%	92.21%	82.83%	-
21-072 HUEHUETLA	MUNICIPIOS MAYORES	89.34%	86.56%	100.00%	80.87%	91.50%	-
21-073 HUEHUETLÁN EL CHICO	MUNICIPIOS MAYORES	37.15%	44.60%	83.64%	24.04%	0.00%	-
21-074 HUEJOTZINGO	MUNICIPIOS MAYORES	67.74%	82.04%	94.44%	64.42%	29.00%	-
21-075 HUEYAPAN	MUNICIPIOS MAYORES	100.00%	100.00%	100.00%	100.00%	100.00%	-
21-076 HUEYTAMALCO	MUNICIPIOS MAYORES	81.97%	92.84%	88.94%	63.85%	75.67%	-
21-077 HUEYTLALPAN	MUNICIPIOS MAYORES	89.89%	91.04%	95.64%	87.21%	85.83%	-
21-078 HUITZILAN DE SERDÁN	MUNICIPIOS MAYORES	85.36%	94.17%	100.00%	54.71%	85.83%	-
21-079 HUITZILTEPEC	MUNICIPIOS MAYORES	86.92%	73.28%	100.00%	81.35%	100.00%	-
21-080 ATLEQUIZAYAN	MUNICIPIOS MAYORES	92.92%	95.00%	100.00%	100.00%	78.67%	-
21-081 IXCAMILPA DE GUERRERO	MUNICIPIOS MAYORES	22.93%	36.72%	50.39%	0.00%	0.00%	-
21-082 IXCAQUIXTLA	MUNICIPIOS MAYORES	87.09%	72.60%	83.38%	100.00%	100.00%	-
21-083 IXTACAMAXTITLÁN	MUNICIPIOS MAYORES	73.34%	63.64%	98.91%	33.27%	98.50%	-
21-084 IXTEPEC	MUNICIPIOS MAYORES	23.99%	20.64%	59.69%	24.14%	0.00%	-
21-085 IZÚCAR DE MATAMOROS	MUNICIPIOS MAYORES	86.20%	83.24%	100.00%	85.10%	80.17%	-
21-086 JALPAN	MUNICIPIOS MAYORES	95.76%	98.00%	100.00%	100.00%	85.83%	-
21-087 JOLALPAN	MUNICIPIOS MAYORES	74.29%	74.16%	94.29%	68.85%	62.83%	-
21-088 JONOTLA	MUNICIPIOS MAYORES	45.54%	49.80%	67.01%	73.56%	0.00%	-
21-089 JOPALA	MUNICIPIOS MAYORES	46.84%	56.48%	96.57%	29.42%	7.50%	-
21-090 JUAN C. BONILLA	MUNICIPIOS MAYORES	100.00%	100.00%	100.00%	100.00%	100.00%	-
21-091 JUAN GALINDO	MUNICIPIOS MAYORES	66.70%	95.00%	83.38%	83.85%	0.00%	-
21-092 JUAN N. MÉNDEZ	MUNICIPIOS MAYORES	97.64%	96.11%	100.00%	95.00%	100.00%	-
21-093 LAFRAGUA	MUNICIPIOS MAYORES	96.46%	100.00%	100.00%	100.00%	85.83%	-
21-094 LIBRES	MUNICIPIOS MAYORES	100.00%	100.00%	100.00%	100.00%	100.00%	-

NOMBRE DEL ENTE PÚBLICO	CLASIFICACIÓN DEL ENTE EN SEVAC	RESULTADO GLOBAL	A. REGISTROS CONTABLES	B. REGISTROS PRESUPUESTALES	C. REGISTROS ADMINISTRATIVOS	D. TRANSPARENCIA	E. CUENTA PÚBLICA MUNICIPAL (MIF)
21-095 LA MAGDALENA TLATLAUQUITEPEC	MUNICIPIOS MAYORES	98.46%	100.00%	100.00%	92.31%	100.00%	-
21-096 MAZAPILTEPEC DE JUÁREZ	MUNICIPIOS MAYORES	92.32%	94.40%	100.00%	80.77%	92.50%	-
21-097 MIXTLA	MUNICIPIOS MAYORES	100.00%	100.00%	100.00%	100.00%	100.00%	-
21-098 MOLCAXAC	MUNICIPIOS MAYORES	100.00%	100.00%	100.00%	100.00%	100.00%	-
21-099 CAÑADA MORELOS	MUNICIPIOS MAYORES	89.46%	89.40%	100.00%	82.31%	86.83%	-
21-100 NAUPAN	MUNICIPIOS MAYORES	91.14%	98.44%	89.09%	97.69%	77.33%	-
21-101 NAUZONTLA	MUNICIPIOS MAYORES	99.61%	98.88%	100.00%	100.00%	100.00%	-
21-102 NEALTICAN	MUNICIPIOS MAYORES	64.79%	94.08%	91.22%	46.83%	17.00%	-
21-103 NICOLÁS BRAVO	MUNICIPIOS MAYORES	96.38%	96.64%	100.00%	87.79%	100.00%	-
21-104 NOPALUCAN	MUNICIPIOS MAYORES	99.23%	100.00%	100.00%	96.15%	100.00%	-
21-105 OCOTEPEC	MUNICIPIOS MAYORES	94.04%	100.00%	100.00%	95.00%	80.17%	-
21-106 OCOYUCAN	MUNICIPIOS MAYORES	73.01%	95.00%	100.00%	89.42%	7.50%	-
21-107 OLINTLA	MUNICIPIOS MAYORES	99.61%	98.88%	100.00%	100.00%	100.00%	-
21-108 ORIENTAL	MUNICIPIOS MAYORES	89.97%	100.00%	100.00%	76.92%	78.33%	-
21-109 PAHUATLÁN	MUNICIPIOS MAYORES	97.71%	98.32%	94.29%	97.21%	100.00%	-
21-110 PALMAR DE BRAVO	MUNICIPIOS MAYORES	100.00%	100.00%	100.00%	100.00%	100.00%	-
21-111 PANTEPEC	MUNICIPIOS MAYORES	100.00%	100.00%	100.00%	100.00%	100.00%	-
21-112 PETLALCINGO	MUNICIPIOS MAYORES	84.17%	96.76%	95.53%	85.96%	56.00%	-
21-113 PIAXTLA	MUNICIPIOS MAYORES	96.60%	90.72%	100.00%	99.23%	100.00%	-
21-114 PUEBLA	MUNICIPIOS MAYORES - CON MIF	100.00%	100.00%	100.00%	100.00%	100.00%	100.00%
21-115 QUECHOLAC	MUNICIPIOS MAYORES	98.25%	95.00%	100.00%	100.00%	100.00%	-
21-116 QUIMIXTLÁN	MUNICIPIOS MAYORES	100.00%	100.00%	100.00%	100.00%	100.00%	-
21-117 RAFAEL LARA GRAJALES	MUNICIPIOS MAYORES	99.08%	100.00%	100.00%	95.39%	100.00%	-
21-118 LOS REYES DE JUÁREZ	MUNICIPIOS MAYORES	99.47%	100.00%	100.00%	99.23%	98.50%	-
21-119 SAN ANDRÉS CHOLULA	MUNICIPIOS MAYORES	83.74%	94.17%	100.00%	48.50%	84.33%	-
21-120 SAN ANTONIO CAÑADA	MUNICIPIOS MAYORES	82.38%	88.17%	100.00%	73.46%	67.33%	-
21-121 SAN DIEGO LA MESA TOCHIMILTZINGO	MUNICIPIOS MAYORES	51.08%	84.40%	100.00%	7.69%	0.00%	-
21-122 SAN FELIPE TEOTLALCINGO	MUNICIPIOS MAYORES	100.00%	100.00%	100.00%	100.00%	100.00%	-
21-123 SAN FELIPE TEPATLÁN	MUNICIPIOS MAYORES	94.67%	94.92%	98.91%	90.42%	94.33%	-
21-124 SAN GABRIEL CHILAC	MUNICIPIOS MAYORES	98.00%	100.00%	100.00%	90.00%	100.00%	-
21-125 SAN GREGORIO ATZOMPA	MUNICIPIOS MAYORES	100.00%	100.00%	100.00%	100.00%	100.00%	-
21-126 SAN JERÓNIMO TECUANIPAN	MUNICIPIOS MAYORES	71.60%	74.80%	94.55%	39.62%	74.33%	-
21-127 SAN JERÓNIMO XAYACATLÁN	MUNICIPIOS MAYORES	62.27%	93.96%	100.00%	46.92%	0.00%	-
21-128 SAN JOSÉ CHIAPA	MUNICIPIOS MAYORES	64.77%	94.40%	100.00%	58.65%	0.00%	-
21-129 SAN JOSÉ MIAHUATLÁN	MUNICIPIOS MAYORES	93.08%	95.33%	100.00%	91.25%	85.83%	-
21-130 SAN JUAN ATENCO	MUNICIPIOS MAYORES	100.00%	100.00%	100.00%	100.00%	100.00%	-
21-131 SAN JUAN ATZOMPA	MUNICIPIOS MAYORES	95.20%	90.67%	100.00%	92.31%	100.00%	-
21-132 SAN MARTÍN TEXMELUCAN	MUNICIPIOS MAYORES	82.23%	84.32%	83.12%	59.23%	97.00%	-
21-133 SAN MARTÍN TOTOLTEPEC	MUNICIPIOS MAYORES	80.58%	83.76%	100.00%	74.04%	65.83%	-
21-134 SAN MATÍAS TLALANCALECA	MUNICIPIOS MAYORES	97.20%	97.36%	100.00%	100.00%	92.50%	-
21-135 SAN MIGUEL IXITLÁN	MUNICIPIOS MAYORES	21.18%	38.24%	35.12%	3.85%	0.00%	-
21-136 SAN MIGUEL XOXTLA	MUNICIPIOS MAYORES	81.53%	91.16%	100.00%	80.00%	54.50%	-
21-137 SAN NICOLÁS BUENOS AIRES	MUNICIPIOS MAYORES	68.55%	98.88%	100.00%	69.71%	0.00%	-

NOMBRE DEL ENTE PÚBLICO	CLASIFICACIÓN DEL ENTE EN SEVAC	RESULTADO GLOBAL	A. REGISTROS CONTABLES	B. REGISTROS PRESUPUESTALES	C. REGISTROS ADMINISTRATIVOS	D. TRANSPARENCIA	E. CUENTA PÚBLICA MUNICIPAL (MIF)
21-138 SAN NICOLÁS DE LOS RANCHOS	MUNICIPIOS MAYORES	85.46%	87.76%	100.00%	58.08%	92.50%	-
21-139 SAN PABLO ANICANO	MUNICIPIOS MAYORES	72.66%	67.36%	96.57%	66.54%	65.83%	-
21-140 SAN PEDRO CHOLULA	MUNICIPIOS MAYORES	100.00%	100.00%	100.00%	100.00%	100.00%	-
21-141 SAN PEDRO YELOIXTLAHUACA	MUNICIPIOS MAYORES	83.96%	100.00%	100.00%	100.00%	35.83%	-
21-142 SAN SALVADOR EL SECO	MUNICIPIOS MAYORES	81.67%	100.00%	100.00%	62.50%	56.67%	-
21-143 SAN SALVADOR EL VERDE	MUNICIPIOS MAYORES	78.26%	79.60%	100.00%	44.71%	85.83%	-
21-144 SAN SALVADOR HUIXCOLOTLA	MUNICIPIOS MAYORES	97.60%	98.32%	100.00%	90.96%	100.00%	-
21-145 SAN SEBASTIÁN TLACOTEPEC	MUNICIPIOS MAYORES	100.00%	100.00%	100.00%	100.00%	100.00%	-
21-146 SANTA CATARINA TLALTEMPAN	MUNICIPIOS MAYORES	100.00%	100.00%	100.00%	100.00%	100.00%	-
21-147 SANTA INÉS AHUATEMPAN	MUNICIPIOS MAYORES	83.87%	94.40%	100.00%	100.00%	43.33%	-
21-148 SANTA ISABEL CHOLULA	MUNICIPIOS MAYORES	90.25%	84.44%	88.57%	89.90%	100.00%	-
21-149 SANTIAGO MIAHUATLÁN	MUNICIPIOS MAYORES	84.88%	83.32%	98.91%	72.40%	85.83%	-
21-150 HUEHUETLÁN EL GRANDE	MUNICIPIOS MAYORES	90.19%	92.20%	100.00%	100.00%	71.67%	-
21-151 SANTO TOMÁS HUEYOTLIPAN	MUNICIPIOS MAYORES	73.24%	100.00%	100.00%	64.14%	21.67%	-
21-152 SOLTEPEC	MUNICIPIOS MAYORES	73.33%	100.00%	100.00%	76.67%	12.00%	-
21-153 TECALI DE HERRERA	MUNICIPIOS MAYORES	75.51%	77.60%	100.00%	61.54%	64.17%	-
21-154 TECAMACHALCO	MUNICIPIOS MAYORES	99.77%	100.00%	98.86%	100.00%	100.00%	-
21-155 TECOMATLÁN	MUNICIPIOS MAYORES	0.00%	0.00%	0.00%	0.00%	0.00%	-
21-156 TEHUACAN	MUNICIPIOS MAYORES	99.65%	99.44%	100.00%	99.23%	100.00%	-
21-157 TEHUITZINGO	MUNICIPIOS MAYORES	43.70%	54.68%	45.20%	28.85%	39.00%	-
21-158 TENAMPULCO	MUNICIPIOS MAYORES	99.85%	100.00%	100.00%	99.23%	100.00%	-
21-159 TEOPANTLÁN	MUNICIPIOS MAYORES	83.84%	78.72%	81.46%	75.00%	100.00%	-
21-160 TEOTLALCO	MUNICIPIOS MAYORES	75.07%	90.52%	100.00%	74.42%	34.00%	-
21-161 TEPANCO DE LÓPEZ	MUNICIPIOS MAYORES	91.35%	88.36%	91.27%	85.87%	100.00%	-
21-162 TEPANGO DE RODRÍGUEZ	MUNICIPIOS MAYORES	91.23%	95.00%	92.26%	92.21%	84.33%	-
21-163 TEPATLAXCO DE HIDALGO	MUNICIPIOS MAYORES	100.00%	100.00%	100.00%	100.00%	100.00%	-
21-164 TEPEACA	MUNICIPIOS MAYORES	99.63%	100.00%	100.00%	100.00%	98.50%	-
21-165 TEPEMAXALCO	MUNICIPIOS MAYORES	74.17%	76.48%	87.48%	70.96%	62.83%	-
21-166 TEPEOJUMA	MUNICIPIOS MAYORES	97.60%	100.00%	88.00%	100.00%	100.00%	-
21-167 TEPETZINTLA	MUNICIPIOS MAYORES	97.68%	100.00%	100.00%	99.23%	91.33%	-
21-168 TEPEXCO	MUNICIPIOS MAYORES	81.20%	65.28%	100.00%	76.15%	92.50%	-
21-169 TEPEXI DE RODRÍGUEZ	MUNICIPIOS MAYORES	54.90%	76.00%	77.66%	63.85%	0.00%	-
21-170 TEPEYAHUALCO	MUNICIPIOS MAYORES	74.38%	72.60%	100.00%	55.29%	71.67%	-
21-171 TEPEYAHUALCO DE CUAUHTÉMOC	MUNICIPIOS MAYORES	94.91%	85.46%	100.00%	100.00%	100.00%	-
21-172 TETELA DE OCAMPO	MUNICIPIOS MAYORES	99.10%	98.32%	100.00%	98.46%	100.00%	-
21-173 TETELES DE AVILA CASTILLO	MUNICIPIOS MAYORES	94.76%	92.47%	98.86%	98.75%	91.50%	-
21-174 TEZIUTLÁN	MUNICIPIOS MAYORES	100.00%	100.00%	100.00%	100.00%	100.00%	-
21-175 TIANGUISMANALCO	MUNICIPIOS MAYORES	100.00%	100.00%	100.00%	100.00%	100.00%	-
21-176 TILAPA	MUNICIPIOS MAYORES	63.08%	86.00%	89.09%	21.64%	43.33%	-
21-177 TLACOTEPEC DE BENITO JUÁREZ	MUNICIPIOS MAYORES	99.44%	100.00%	100.00%	97.21%	100.00%	-
21-178 TLACUILOTEPEC	MUNICIPIOS MAYORES	98.25%	95.00%	100.00%	100.00%	100.00%	-
21-179 TLACHICHUCA	MUNICIPIOS MAYORES	71.01%	94.44%	100.00%	41.67%	38.50%	-
21-180 TLAHUAPAN	MUNICIPIOS MAYORES	100.00%	100.00%	100.00%	100.00%	100.00%	-

NOMBRE DEL ENTE PÚBLICO	CLASIFICACIÓN DEL ENTE EN SEVAC	RESULTADO GLOBAL	A. REGISTROS CONTABLES	B. REGISTROS PRESUPUESTALES	C. REGISTROS ADMINISTRATIVOS	D. TRANSPARENCIA	E. CUENTA PÚBLICA MUNICIPAL (MIF)
21-181 TLALTENANGO	MUNICIPIOS MAYORES	17.94%	28.40%	40.00%	0.00%	0.00%	-
21-182 TLANEPANTLA	MUNICIPIOS MAYORES	73.38%	100.00%	100.00%	47.12%	35.83%	-
21-183 TLAOLA	MUNICIPIOS MAYORES	83.31%	86.16%	92.36%	76.92%	77.17%	-
21-184 TLAPACOYA	MUNICIPIOS MAYORES	17.76%	25.60%	22.44%	21.54%	0.00%	-
21-185 TLAPANALÁ	MUNICIPIOS MAYORES	27.01%	41.72%	18.29%	11.25%	26.00%	-
21-186 TLATLAUQUITEPEC	MUNICIPIOS MAYORES	96.46%	100.00%	100.00%	100.00%	85.83%	-
21-187 TLAXCO	MUNICIPIOS MAYORES	63.59%	97.20%	100.00%	38.46%	7.50%	-
21-188 TOCHIMILCO	MUNICIPIOS MAYORES	86.94%	97.20%	100.00%	93.75%	56.67%	-
21-189 TOCHTEPEC	MUNICIPIOS MAYORES	100.00%	100.00%	100.00%	100.00%	100.00%	-
21-190 TOTOLTEPEC DE GUERRERO	MUNICIPIOS MAYORES	93.12%	89.04%	95.64%	92.89%	97.00%	-
21-191 TULCINGO	MUNICIPIOS MAYORES	91.01%	95.08%	100.00%	88.46%	80.17%	-
21-192 TUZAMAPAN DE GALEANA	MUNICIPIOS MAYORES	99.29%	100.00%	100.00%	100.00%	97.17%	-
21-193 TZICATLACOYAN	MUNICIPIOS MAYORES	57.37%	73.68%	100.00%	57.89%	0.00%	-
21-194 VENUSTIANO CARRANZA	MUNICIPIOS MAYORES	100.00%	100.00%	100.00%	100.00%	100.00%	-
21-195 VICENTE GUERRERO	MUNICIPIOS MAYORES	100.00%	100.00%	100.00%	100.00%	100.00%	-
21-196 XAYACATLÁN DE BRAVO	MUNICIPIOS MAYORES	11.09%	13.44%	17.46%	3.85%	8.50%	-
21-197 XICOTEPEC	MUNICIPIOS MAYORES	100.00%	100.00%	100.00%	100.00%	100.00%	-
21-198 XICOTLÁN	MUNICIPIOS MAYORES	42.11%	52.16%	94.29%	25.00%	0.00%	-
21-199 XIUTETELCO	MUNICIPIOS MAYORES	26.54%	42.44%	45.20%	3.85%	7.50%	-
21-200 XOCHIAPULCO	MUNICIPIOS MAYORES	88.05%	86.60%	100.00%	74.33%	91.50%	-
21-201 XOCHILTEPEC	MUNICIPIOS MAYORES	46.22%	67.00%	100.00%	13.85%	0.00%	-
21-202 XOCHITLÁN DE VICENTE SUÁREZ	MUNICIPIOS MAYORES	88.01%	74.17%	100.00%	93.75%	93.20%	-
21-203 XOCHITLÁN TODOS SANTOS	MUNICIPIOS MAYORES	69.79%	100.00%	100.00%	37.50%	29.17%	-
21-204 YAONÁHUAC	MUNICIPIOS MAYORES	92.04%	95.00%	100.00%	93.75%	80.17%	-
21-205 YEHUALTEPEC	MUNICIPIOS MAYORES	99.02%	97.20%	100.00%	100.00%	100.00%	-
21-206 ZACAPALA	MUNICIPIOS MAYORES	100.00%	100.00%	100.00%	100.00%	100.00%	-
21-207 ZACAPOAXTLA	MUNICIPIOS MAYORES	95.44%	97.08%	100.00%	100.00%	85.83%	-
21-208 ZACATLÁN	MUNICIPIOS MAYORES	82.57%	66.00%	97.82%	74.52%	100.00%	-
21-209 ZAPOTITLÁN	MUNICIPIOS MAYORES	100.00%	100.00%	100.00%	100.00%	100.00%	-
21-210 ZAPOTITLÁN DE MÉNDEZ	MUNICIPIOS MAYORES	87.74%	84.00%	100.00%	89.81%	81.50%	-
21-211 ZARAGOZA	MUNICIPIOS MAYORES	100.00%	100.00%	100.00%	100.00%	100.00%	-
21-212 ZAUTLA	MUNICIPIOS MAYORES	98.57%	100.00%	98.91%	97.69%	97.00%	-
21-213 ZIHUATEUTLA	MUNICIPIOS MAYORES	95.21%	100.00%	100.00%	93.75%	85.83%	-
21-214 ZINACATEPEC	MUNICIPIOS MAYORES	89.21%	89.40%	100.00%	82.31%	85.83%	-
21-215 ZONGOZOTLA	MUNICIPIOS MAYORES	79.71%	100.00%	100.00%	100.00%	18.83%	-
21-216 ZOQUIAPAN	MUNICIPIOS MAYORES	100.00%	100.00%	100.00%	100.00%	100.00%	-
21-217 ZOQUITLÁN	MUNICIPIOS MAYORES	99.75%	100.00%	100.00%	98.75%	100.00%	-
EMPRESA DE SERVICIOS DE AGUA POTABLE Y ALCANTARILLADO DE HUAUCHINANGO	PARAMUNICIPALES MAYORES	100.00%	100.00%	100.00%	100.00%	100.00%	-
INDUSTRIAL DE ABASTOS PUEBLA	PARAMUNICIPALES MAYORES	99.77%	99.33%	100.00%	100.00%	100.00%	-
INSTITUTO DE LA JUVENTUD DEL MUNICIPIO DE PUEBLA	PARAMUNICIPALES MAYORES	96.90%	99.00%	95.53%	90.73%	100.00%	-
INSTITUTO MUNICIPAL DE ARTE Y CULTURA DE PUEBLA	PARAMUNICIPALES MAYORES	96.58%	98.67%	97.71%	100.00%	90.00%	-
INSTITUTO MUNICIPAL DE PLANEACIÓN	PARAMUNICIPALES MAYORES	96.15%	98.67%	87.43%	95.64%	100.00%	-
INSTITUTO MUNICIPAL DEL DEPORTE DE PUEBLA	PARAMUNICIPALES MAYORES	98.13%	94.67%	100.00%	100.00%	100.00%	-

NOMBRE DEL ENTE PÚBLICO	CLASIFICACIÓN DEL ENTE EN SEVAC	RESULTADO GLOBAL	A. REGISTROS CONTABLES	B. REGISTROS PRESUPUESTALES	C. REGISTROS ADMINISTRATIVOS	D. TRANSPARENCIA	E. CUENTA PÚBLICA MUNICIPAL (MIF)
ORGANISMO OPERADOR DE LOS SERVICIOS DE AGUA POTABLE Y ALCANTARILLADO DEL MUNICIPIO DE TEHUACÁN	PARAMUNICIPALES MAYORES	100.00%	100.00%	100.00%	100.00%	100.00%	-
ORGANISMO OPERADOR DEL SERVICIO DE LIMPIA DE TEHUACÁN	PARAMUNICIPALES MAYORES	99.77%	100.00%	98.86%	100.00%	100.00%	-
ORGANISMO OPERADOR DEL SERVICIO DE LIMPIA DEL MUNICIPIO DE PUEBLA	PARAMUNICIPALES MAYORES	97.50%	100.00%	100.00%	100.00%	90.00%	-
RASTRO REGIONAL ZACATLÁN-CHIGNAHUAPAN	PARAMUNICIPALES MAYORES	91.92%	96.67%	100.00%	65.46%	100.00%	-
SISTEMA OPERADOR DE AGUA POTABLE Y ALCANTARILLADO DE IXCAQUIXTLA	PARAMUNICIPALES MAYORES	1.17%	3.33%	0.00%	0.00%	0.00%	-
SISTEMA OPERADOR DE AGUA POTABLE Y ALCANTARILLADO DEL MUNICIPIO DE CHALCHICOMULA DE SESMA	PARAMUNICIPALES MAYORES	73.48%	95.33%	97.71%	40.36%	50.00%	-
SISTEMA OPERADOR DE AGUA POTABLE Y ALCANTARILLADO DEL MUNICIPIO DE TECAMACHALCO	PARAMUNICIPALES MAYORES	39.44%	45.67%	100.00%	17.27%	0.00%	-
SISTEMA OPERADOR DE AGUA POTABLE Y ALCANTARILLADO DEL MUNICIPIO DE ZACAPOAXTLA	PARAMUNICIPALES MAYORES	76.14%	87.00%	38.44%	90.00%	80.00%	-
SISTEMA OPERADOR DE LOS SERVICIOS DE AGUA POTABLE Y ALCANTARILLADO DEL MUNICIPIO DE ACATZINGO DE HIDALGO PUE	PARAMUNICIPALES MAYORES	100.00%	100.00%	100.00%	100.00%	100.00%	-
SISTEMA OPERADOR DE LOS SERVICIOS DE AGUA POTABLE Y ALCANTARILLADO DE IZÚCAR DE MATAMOROS	PARAMUNICIPALES MAYORES	70.72%	94.00%	93.46%	95.64%	0.00%	-
SISTEMA OPERADOR DE LOS SERVICIOS DE AGUA POTABLE Y ALCANTARILLADO DE SAN SALVADOR HUIXCOLOTLA PUEBLA	PARAMUNICIPALES MAYORES	100.00%	100.00%	100.00%	100.00%	100.00%	-
SISTEMA OPERADOR DE LOS SERVICIOS DE AGUA POTABLE Y ALCANTARILLADO DEL MUNICIPIO CUAUTLANCINGO	PARAMUNICIPALES MAYORES	84.98%	83.00%	100.00%	79.64%	80.00%	-
SISTEMA OPERADOR DE LOS SERVICIOS DE AGUA POTABLE Y ALCANTARILLADO DEL MUNICIPIO DE ACATLAN	PARAMUNICIPALES MAYORES	97.26%	96.33%	100.00%	92.73%	100.00%	-
SISTEMA OPERADOR DE LOS SERVICIOS DE AGUA POTABLE Y ALCANTARILLADO DEL MUNICIPIO DE ATLIXCO	PARAMUNICIPALES MAYORES	84.03%	74.67%	85.71%	91.27%	90.00%	-
SISTEMA OPERADOR DE LOS SERVICIOS DE AGUA POTABLE Y ALCANTARILLADO DEL MUNICIPIO DE CHIGNAHUAPAN	PARAMUNICIPALES MAYORES	100.00%	100.00%	100.00%	100.00%	100.00%	-
SISTEMA OPERADOR DE LOS SERVICIOS DE AGUA POTABLE Y ALCANTARILLADO DEL MUNICIPIO DE GUADALUPE VICTORIA PUEBLA	PARAMUNICIPALES MAYORES	98.44%	98.67%	94.55%	100.00%	100.00%	-
SISTEMA OPERADOR DE LOS SERVICIOS DE AGUA POTABLE Y ALCANTARILLADO DEL MUNICIPIO DE HUEJOTZINGO	PARAMUNICIPALES MAYORES	100.00%	100.00%	100.00%	100.00%	100.00%	-
SISTEMA OPERADOR DE LOS SERVICIOS DE AGUA POTABLE Y ALCANTARILLADO DEL MUNICIPIO DE LIBRES	PARAMUNICIPALES MAYORES	59.33%	76.67%	100.00%	0.00%	50.00%	-
SISTEMA OPERADOR DE LOS SERVICIOS DE AGUA POTABLE Y ALCANTARILLADO DEL MUNICIPIO DE SAN MARTÍN TEXMELUCAN T	PARAMUNICIPALES MAYORES	94.14%	96.67%	91.07%	85.46%	100.00%	-
SISTEMA OPERADOR DE LOS SERVICIOS DE AGUA POTABLE Y ALCANTARILLADO DEL MUNICIPIO DE SAN PEDRO CHOLULA	PARAMUNICIPALES MAYORES	100.00%	100.00%	100.00%	100.00%	100.00%	-
SISTEMA OPERADOR DE LOS SERVICIOS DE AGUA POTABLE Y ALCANTARILLADO DEL MUNICIPIO DE TEPEACA DE NEGRETE PUEBLA.	PARAMUNICIPALES MAYORES	100.00%	100.00%	100.00%	100.00%	100.00%	-
SISTEMA OPERADOR DE LOS SERVICIOS DE AGUA POTABLE Y ALCANTARILLADO DEL MUNICIPIO DE TEZIUTLANPUEBLA	PARAMUNICIPALES MAYORES	100.00%	100.00%	100.00%	100.00%	100.00%	-
SISTEMA OPERADOR DE LOS SERVICIOS DE AGUA POTABLE Y ALCANTARILLADO DEL MUNICIPIO DE TLACHICHUCA	PARAMUNICIPALES MAYORES	0.00%	0.00%	0.00%	0.00%	0.00%	-
SISTEMA OPERADOR DE LOS SERVICIOS DE AGUA POTABLE Y ALCANTARILLADO DEL MUNICIPIO DE TLATLAUQUITEPEC	PARAMUNICIPALES MAYORES	87.27%	83.33%	82.39%	95.64%	90.00%	-
SISTEMA OPERADOR DE LOS SERVICIOS DE AGUA POTABLE Y ALCANTARILLADO DEL MUNICIPIO DE XICOTEPEC DE JUÁREZ PUE.	PARAMUNICIPALES MAYORES	100.00%	100.00%	100.00%	100.00%	100.00%	-
SISTEMA OPERADOR DE LOS SERVICIOS DE AGUA POTABLE Y ALCANTARILLADO DEL MUNICIPIO DE ZACATLÁN	PARAMUNICIPALES MAYORES	98.64%	98.33%	97.71%	98.40%	100.00%	-

NOMBRE DEL ENTE PÚBLICO	CLASIFICACIÓN DEL ENTE EN SEVAC	RESULTADO GLOBAL	A. REGISTROS CONTABLES	B. REGISTROS PRESUPUESTALES	C. REGISTROS ADMINISTRATIVOS	D. TRANSPARENCIA	E. CUENTA PÚBLICA MUNICIPAL (MIF)
PODER EJECUTIVO DEL ESTADO DE QUERÉTARO	PODER EJECUTIVO ESTATAL	100.00%	100.00%	100.00%	100.00%	100.00%	-
COMISIÓN DE TRANSPARENCIA Y ACCESO A LA INFORMACIÓN PÚBLICA DEL ESTADO DE QUERÉTARO	PODERES Y AUTÓNOMOS	100.00%	100.00%	100.00%	100.00%	100.00%	-
DEFENSORÍA DE LOS DERECHOS HUMANOS DE QUERÉTARO	PODERES Y AUTÓNOMOS	98.25%	95.00%	100.00%	100.00%	100.00%	-
ENTIDAD SUPERIOR DE FISCALIZACIÓN DEL ESTADO DE QUERÉTARO	PODERES Y AUTÓNOMOS	86.21%	98.60%	100.00%	96.00%	50.00%	-
FISCALÍA GENERAL DEL ESTADO DE QUERÉTARO	PODERES Y AUTÓNOMOS	82.35%	95.00%	100.00%	83.00%	50.00%	-
INSTITUTO ELECTORAL DEL ESTADO DE QUERÉTARO	PODERES Y AUTÓNOMOS	98.98%	98.73%	100.00%	97.14%	100.00%	-
PODER JUDICIAL DEL ESTADO DE QUERÉTARO	PODERES Y AUTÓNOMOS	60.43%	75.50%	100.00%	70.00%	0.00%	-
PODER LEGISLATIVO ESTATAL DE QUERÉTARO	PODERES Y AUTÓNOMOS	100.00%	100.00%	100.00%	100.00%	100.00%	-
TRIBUNAL DE CONCILIACIÓN Y ARBITRAJE DEL ESTADO DE QUERÉTARO	PODERES Y AUTÓNOMOS	64.60%	76.00%	100.00%	90.00%	0.00%	-
TRIBUNAL DE JUSTICIA ADMINISTRATIVA DEL ESTADO DE QUERÉTARO	PODERES Y AUTÓNOMOS	100.00%	100.00%	100.00%	100.00%	100.00%	-
TRIBUNAL ELECTORAL DEL ESTADO DE QUERÉTARO	PODERES Y AUTÓNOMOS	85.90%	100.00%	100.00%	92.00%	50.00%	-
AEROPUERTO INTERCONTINENTAL DE QUERÉTARO S.A. DE C.V.	PARAESTATALES	82.95%	93.00%	100.00%	52.00%	80.00%	-
CASA QUERETANA DE LAS ARTESANÍAS	PARAESTATALES	58.08%	72.80%	100.00%	63.00%	0.00%	-
CENTRO DE CAPACITACIÓN FORMACIÓN E INVESTIGACIÓN PARA LA SEGURIDAD DEL ESTADO DE QUERÉTARO	PARAESTATALES	82.54%	63.20%	81.09%	96.00%	100.00%	-
CENTRO DE EVALUACIÓN Y CONTROL DE CONFIANZA DEL ESTADO DE QUERÉTARO	PARAESTATALES	61.39%	78.91%	87.74%	81.11%	0.00%	-
CENTRO DE INFORMACIÓN Y ANÁLISIS PARA LA SEGURIDAD DE QUERÉTARO	PARAESTATALES	85.23%	100.00%	97.82%	90.83%	50.00%	-
CENTRO ESTATAL DE TRASPLANTES DE QUERÉTARO	PARAESTATALES	68.19%	57.22%	100.00%	78.33%	50.00%	-
COLEGIO DE BACHILLERES DEL ESTADO DE QUERÉTARO	PARAESTATALES	77.08%	88.75%	81.77%	85.83%	50.00%	-
COLEGIO DE EDUCACIÓN PROFESIONAL TÉCNICA DEL ESTADO DE QUERÉTARO	PARAESTATALES	64.50%	91.83%	86.81%	75.00%	0.00%	-
COLEGIO DE ESTUDIOS CIENTÍFICOS Y TECNOLÓGICOS DEL ESTADO DE QUERÉTARO	PARAESTATALES	81.24%	93.54%	100.00%	80.00%	50.00%	-
COMISIÓN ESTATAL DE AGUAS	PARAESTATALES	94.64%	90.67%	100.00%	89.52%	100.00%	-
COMISIÓN ESTATAL DE INFRAESTRUCTURA	PARAESTATALES	86.98%	99.13%	98.91%	100.00%	50.00%	-
COMISIÓN ESTATAL DEL SISTEMA PENITENCIARIO DE QUERÉTARO	PARAESTATALES	100.00%	100.00%	100.00%	100.00%	100.00%	-
COMISIÓN PARA EL FOMENTO ECONÓMICO DE LAS EMPRESAS DEL SECTOR INDUSTRIAL COMERCIAL Y DE SERVICIOS DEL ESTADO DE QUERÉTARO	PARAESTATALES	62.51%	53.74%	60.00%	33.52%	100.00%	-
CONSEJO DE CIENCIA Y TECNOLOGÍA DEL ESTADO DE QUERÉTARO	PARAESTATALES	84.56%	73.31%	92.31%	77.22%	100.00%	-
FIDEICOMISO PROMOTOR DE PROYECTOS ECONÓMICOS Y DE BIENESTAR SOCIAL QRONOS	PARAESTATALES	100.00%	100.00%	100.00%	100.00%	100.00%	-
FIDEICOMISO PROMOTOR DEL EMPLEO	PARAESTATALES	48.69%	65.33%	89.09%	40.00%	0.00%	-
INSTITUTO DE ARTES Y OFICIOS DE QUERÉTARO	PARAESTATALES	81.77%	91.60%	98.91%	87.14%	50.00%	-
INSTITUTO DE CAPACITACIÓN PARA EL TRABAJO DEL ESTADO DE QUERÉTARO	PARAESTATALES	48.01%	43.20%	41.82%	60.14%	50.00%	-
INSTITUTO DE INFRAESTRUCTURA FÍSICA EDUCATIVA DEL ESTADO DE QUERÉTARO	PARAESTATALES	100.00%	100.00%	100.00%	100.00%	100.00%	-
INSTITUTO DE LA VIVIENDA DEL ESTADO DE QUERÉTARO	PARAESTATALES	56.93%	54.00%	38.65%	89.00%	50.00%	-
INSTITUTO DEL DEPORTE Y LA RECREACIÓN DEL ESTADO DE QUERÉTARO	PARAESTATALES	82.72%	86.33%	100.00%	100.00%	50.00%	-
INSTITUTO QUERETANO DE LAS MUJERES	PARAESTATALES	85.27%	74.33%	100.00%	71.25%	100.00%	-
INSTITUTO QUERETANO DEL TRANSPORTE	PARAESTATALES	50.24%	53.83%	92.00%	65.00%	0.00%	-
PATRONATO DE LAS FIESTAS DEL ESTADO DE QUERÉTARO	PARAESTATALES	66.93%	90.50%	94.29%	82.00%	0.00%	-
PROCURADURÍA ESTATAL DE PROTECCIÓN AL MEDIO AMBIENTE Y DESARROLLO URBANO	PARAESTATALES	86.83%	100.00%	100.00%	96.67%	50.00%	-
RÉGIMEN ESTATAL DE PROTECCIÓN SOCIAL EN SALUD EN EL ESTADO DE QUERÉTARO	PARAESTATALES	74.11%	100.00%	98.86%	96.67%	0.00%	-
SECRETARÍA EJECUTIVA DEL SISTEMA ESTATAL ANTICORRUPCIÓN DE QUERÉTARO	PARAESTATALES	98.25%	95.00%	100.00%	100.00%	100.00%	-
SERVICIOS DE SALUD DEL ESTADO DE QUERÉTARO	PARAESTATALES	83.64%	94.06%	100.00%	91.11%	50.00%	-
SISTEMA ESTATAL DE COMUNICACIÓN CULTURAL Y EDUCATIVA (SECCE)	PARAESTATALES	98.39%	98.25%	100.00%	95.00%	100.00%	-

NOMBRE DEL ENTE PÚBLICO	CLASIFICACIÓN DEL ENTE EN SEVAC	RESULTADO GLOBAL	A. REGISTROS CONTABLES	B. REGISTROS PRESUPUESTALES	C. REGISTROS ADMINISTRATIVOS	D. TRANSPARENCIA	E. CUENTA PÚBLICA MUNICIPAL (MIF)
SISTEMA PARA EL DESARROLLO INTEGRAL DE LA FAMILIA DEL ESTADO DE QUERÉTARO (SISTEMA ESTATAL DIF QUERÉTARO)	PARAESTATALES	98.40%	100.00%	92.00%	100.00%	100.00%	-
UNIDAD DE SERVICIOS PARA LA EDUCACIÓN BÁSICA EN EL ESTADO DE QUERÉTARO (USEBEQ)	PARAESTATALES	100.00%	100.00%	100.00%	100.00%	100.00%	-
UNIVERSIDAD AERONÁUTICA EN QUERÉTARO	PARAESTATALES	96.16%	95.88%	100.00%	88.00%	100.00%	-
UNIVERSIDAD AUTÓNOMA DE QUERÉTARO	PARAESTATALES	83.81%	98.35%	100.00%	84.44%	50.00%	-
UNIVERSIDAD POLITÉCNICA DE QUERÉTARO	PARAESTATALES	90.33%	93.54%	100.00%	75.46%	90.00%	-
UNIVERSIDAD POLITÉCNICA DE SANTA ROSA JÁUREGUI	PARAESTATALES	80.74%	93.83%	100.00%	77.00%	50.00%	-
UNIVERSIDAD TECNOLÓGICA DE CORREGIDORA	PARAESTATALES	64.31%	59.00%	94.55%	61.25%	50.00%	-
UNIVERSIDAD TECNOLÓGICA DE QUERÉTARO	PARAESTATALES	100.00%	100.00%	100.00%	100.00%	100.00%	-
UNIVERSIDAD TECNOLÓGICA DE SAN JUAN DEL RÍO	PARAESTATALES	77.67%	88.00%	100.00%	71.86%	50.00%	-
22-001 AMEALCO DE BONFIL	MUNICIPIOS MAYORES	96.84%	97.20%	89.09%	100.00%	100.00%	-
22-002 PINAL DE AMOLES	MUNICIPIOS MAYORES	98.95%	97.00%	100.00%	100.00%	100.00%	-
22-003 ARROYO SECO	MUNICIPIOS MAYORES	100.00%	100.00%	100.00%	100.00%	100.00%	-
22-004 CADEREYTA DE MONTES	MUNICIPIOS MAYORES	100.00%	100.00%	100.00%	100.00%	100.00%	-
22-005 COLÓN	MUNICIPIOS MAYORES	100.00%	100.00%	100.00%	100.00%	100.00%	-
22-006 CORREGIDORA	MUNICIPIOS MAYORES - CON MIF	99.08%	100.00%	100.00%	100.00%	100.00%	97.70%
22-007 EZEQUIEL MONTES	MUNICIPIOS MAYORES	99.02%	97.20%	100.00%	100.00%	100.00%	-
22-008 HUIMILPAN	MUNICIPIOS MAYORES	100.00%	100.00%	100.00%	100.00%	100.00%	-
22-009 JALPAN DE SERRA	MUNICIPIOS MAYORES	100.00%	100.00%	100.00%	100.00%	100.00%	-
22-010 LANDA DE MATAMOROS	MUNICIPIOS MAYORES	88.07%	89.40%	85.82%	90.77%	85.83%	-
22-011 EL MARQUÉS	MUNICIPIOS MAYORES - CON MIF	98.25%	97.32%	92.36%	99.23%	100.00%	99.41%
22-012 PEDRO ESCOBEDO	MUNICIPIOS MAYORES	92.56%	94.32%	92.00%	98.46%	85.83%	-
22-013 PEÑAMILLER	MUNICIPIOS MAYORES	76.49%	64.76%	87.69%	69.33%	89.67%	-
22-014 QUERÉTARO	MUNICIPIOS MAYORES - CON MIF	100.00%	100.00%	100.00%	100.00%	100.00%	100.00%
22-015 SAN JOAQUÍN	MUNICIPIOS MAYORES	100.00%	100.00%	100.00%	100.00%	100.00%	-
22-016 SAN JUAN DEL RÍO	MUNICIPIOS MAYORES - CON MIF	97.11%	91.08%	100.00%	96.15%	100.00%	99.31%
22-017 TEQUISQUIAPAN	MUNICIPIOS MAYORES	100.00%	100.00%	100.00%	100.00%	100.00%	-
22-018 TOLIMÁN	MUNICIPIOS MAYORES	100.00%	100.00%	100.00%	100.00%	100.00%	-
FIDEICOMISO QUERETANO PARA LA CONSERVACIÓN DEL MEDIO AMBIENTE	PARAMUNICIPALES MAYORES	100.00%	100.00%	100.00%	100.00%	100.00%	-
INSTITUTO MUNICIPAL DE LA MUJER DE CORREGIDORA	PARAMUNICIPALES MAYORES	100.00%	100.00%	100.00%	100.00%	100.00%	-
INSTITUTO MUNICIPAL DE LA MUJER EN SAN JUAN DEL RÍO	PARAMUNICIPALES MAYORES	94.64%	91.33%	91.27%	97.09%	100.00%	-
INSTITUTO MUNICIPAL DE LAS MUJERES DE COLÓN	PARAMUNICIPALES MAYORES	100.00%	100.00%	100.00%	100.00%	100.00%	-
INSTITUTO MUNICIPAL DE PLANEACIÓN DEL MUNICIPIO DE QUERÉTARO	PARAMUNICIPALES MAYORES	100.00%	100.00%	100.00%	100.00%	100.00%	-
JUNTA DE AGUA POTABLE Y ALCANTARILLADO MUNICIPAL DE SAN JUAN DEL RÍO	PARAMUNICIPALES MAYORES	100.00%	100.00%	100.00%	100.00%	100.00%	-
PARQUE BICENTENARIO	PARAMUNICIPALES MAYORES	100.00%	100.00%	100.00%	100.00%	100.00%	-
SISTEMA MUNICIPAL PARA EL DESARROLLO INTEGRAL DE LA FAMILIA DEL MUNICIPIO DE PINAL DE AMOLES QRO.	PARAMUNICIPALES MAYORES	93.60%	99.33%	100.00%	94.18%	80.00%	-
SISTEMA MUNICIPAL PARA EL DESARROLLO INTEGRAL DE LA FAMILIA DEL MUNICIPIO DE AMEALCO DE BONFIL QRO.	PARAMUNICIPALES MAYORES	100.00%	100.00%	100.00%	100.00%	100.00%	-
SISTEMA MUNICIPAL PARA EL DESARROLLO INTEGRAL DE LA FAMILIA DEL MUNICIPIO DE ARROYO SECO QRO.	PARAMUNICIPALES MAYORES	51.84%	71.33%	80.00%	54.36%	0.00%	-
SISTEMA MUNICIPAL PARA EL DESARROLLO INTEGRAL DE LA FAMILIA DEL MUNICIPIO DE CADEREYTA DE MONTES QRO.	PARAMUNICIPALES MAYORES	74.51%	83.67%	81.09%	82.55%	50.00%	-
SISTEMA MUNICIPAL PARA EL DESARROLLO INTEGRAL DE LA FAMILIA DEL MUNICIPIO DE COLÓN QRO.	PARAMUNICIPALES MAYORES	88.56%	81.33%	100.00%	75.46%	100.00%	-



RESULTADOS DEL PERIODO 4 DE 2019
QUERÉTARO

NOMBRE DEL ENTE PÚBLICO	CLASIFICACIÓN DEL ENTE EN SEVAC	RESULTADO GLOBAL	A. REGISTROS CONTABLES	B. REGISTROS PRESUPUESTALES	C. REGISTROS ADMINISTRATIVOS	D. TRANSPARENCIA	E. CUENTA PÚBLICA MUNICIPAL (MIF)
SISTEMA MUNICIPAL PARA EL DESARROLLO INTEGRAL DE LA FAMILIA DEL MUNICIPIO DE CORREGIDORA QRO	PARAMUNICIPALES MAYORES	100.00%	100.00%	100.00%	100.00%	100.00%	-
SISTEMA MUNICIPAL PARA EL DESARROLLO INTEGRAL DE LA FAMILIA DEL MUNICIPIO DE EL MARQUÉS QRO.	PARAMUNICIPALES MAYORES	54.41%	83.33%	77.66%	48.55%	0.00%	-
SISTEMA MUNICIPAL PARA EL DESARROLLO INTEGRAL DE LA FAMILIA DEL MUNICIPIO DE EZEQUIEL MONTES QUERETARO	PARAMUNICIPALES MAYORES	68.08%	59.67%	81.09%	54.91%	80.00%	-
SISTEMA MUNICIPAL PARA EL DESARROLLO INTEGRAL DE LA FAMILIA DEL MUNICIPIO DE HUIMILPAN QRO.	PARAMUNICIPALES MAYORES	91.34%	89.67%	81.14%	93.64%	100.00%	-
SISTEMA MUNICIPAL PARA EL DESARROLLO INTEGRAL DE LA FAMILIA DEL MUNICIPIO DE JALPAN DE SERRA QUERÉTARO	PARAMUNICIPALES MAYORES	100.00%	100.00%	100.00%	100.00%	100.00%	-
SISTEMA MUNICIPAL PARA EL DESARROLLO INTEGRAL DE LA FAMILIA DEL MUNICIPIO DE LANDA DE MATAMOROS QRO.	PARAMUNICIPALES MAYORES	100.00%	100.00%	100.00%	100.00%	100.00%	-
SISTEMA MUNICIPAL PARA EL DESARROLLO INTEGRAL DE LA FAMILIA DEL MUNICIPIO DE PEÑAMILLER QRO.	PARAMUNICIPALES MAYORES	95.40%	91.00%	100.00%	92.73%	100.00%	-
SISTEMA MUNICIPAL PARA EL DESARROLLO INTEGRAL DE LA FAMILIA DEL MUNICIPIO DE QUERÉTARO QRO.	PARAMUNICIPALES MAYORES	100.00%	100.00%	100.00%	100.00%	100.00%	-
SISTEMA MUNICIPAL PARA EL DESARROLLO INTEGRAL DE LA FAMILIA DEL MUNICIPIO DE SAN JOAQUIN QRO	PARAMUNICIPALES MAYORES	100.00%	100.00%	100.00%	100.00%	100.00%	-
SISTEMA MUNICIPAL PARA EL DESARROLLO INTEGRAL DE LA FAMILIA DEL MUNICIPIO DE SAN JUAN DEL RIO QRO.	PARAMUNICIPALES MAYORES	100.00%	100.00%	100.00%	100.00%	100.00%	-
SISTEMA MUNICIPAL PARA EL DESARROLLO INTEGRAL DE LA FAMILIA DEL MUNICIPIO DE TEQUISQUIAPAN QUERETARO	PARAMUNICIPALES MAYORES	98.96%	99.00%	100.00%	96.55%	100.00%	-
SISTEMA MUNICIPAL PARA EL DESARROLLO INTEGRAL DE LA FAMILIA DEL MUNICIPIO DE TOLIMAN QRO.	PARAMUNICIPALES MAYORES	98.08%	95.33%	100.00%	98.55%	100.00%	-
SISTEMA MUNICIPAL PARA EL DESARROLLO INTEGRAL DEL LA FAMILIA DEL MUNICIPIO DE PEDRO ESCOBEDO QUERÉTARO	PARAMUNICIPALES MAYORES	100.00%	100.00%	100.00%	100.00%	100.00%	-

NOMBRE DEL ENTE PÚBLICO	CLASIFICACIÓN DEL ENTE EN SEVAC	RESULTADO GLOBAL	A. REGISTROS CONTABLES	B. REGISTROS PRESUPUESTALES	C. REGISTROS ADMINISTRATIVOS	D. TRANSPARENCIA	E. CUENTA PÚBLICA MUNICIPAL (MIF)
PODER EJECUTIVO (ADMINISTRACIÓN CENTRAL) DEL ESTADO LIBRE Y SOBERANO DE QUINTANA ROO	PODER EJECUTIVO ESTATAL	81.34%	67.80%	97.82%	74.62%	92.50%	-
AUDITORÍA SUPERIOR DEL ESTADO DE QUINTANA ROO	PODERES Y AUTÓNOMOS	89.23%	93.17%	100.00%	83.08%	80.00%	-
COMISIÓN DE DERECHOS HUMANOS DEL ESTADO DE QUINTANA ROO	PODERES Y AUTÓNOMOS	95.63%	95.74%	100.00%	85.60%	100.00%	-
FISCALÍA GENERAL DEL ESTADO DE QUINTANA ROO	PODERES Y AUTÓNOMOS	62.04%	57.22%	93.20%	54.40%	50.00%	-
INSTITUTO DE ACCESO A LA INFORMACIÓN Y PROTECCIÓN DE DATOS PERSONALES DEL ESTADO DE QUINTANA ROO	PODERES Y AUTÓNOMOS	87.03%	92.70%	76.83%	71.10%	100.00%	-
INSTITUTO ELECTORAL DE QUINTANA ROO	PODERES Y AUTÓNOMOS	83.62%	73.52%	80.36%	84.07%	100.00%	-
PODER JUDICIAL DEL ESTADO DE QUINTANA ROO	PODERES Y AUTÓNOMOS	91.96%	97.39%	97.82%	91.54%	80.00%	-
PODER LEGISLATIVO DEL ESTADO DE QUINTANA ROO	PODERES Y AUTÓNOMOS	87.50%	100.00%	100.00%	100.00%	50.00%	-
TRIBUNAL DE JUSTICIA ADMINISTRATIVA DEL ESTADO DE QUINTANA ROO	PODERES Y AUTÓNOMOS	100.00%	100.00%	100.00%	100.00%	100.00%	-
TRIBUNAL ELECTORAL DE QUINTANA ROO	PODERES Y AUTÓNOMOS	99.23%	100.00%	100.00%	96.15%	100.00%	-
ADMINISTRACIÓN PORTUARIA INTEGRAL DE QUINTANA ROO S.A. DE C.V.	PARAESTATALES	70.20%	83.44%	69.40%	73.08%	50.00%	-
AGENCIA DE PROYECTOS ESTRATÉGICOS DEL ESTADO DE QUINTANA ROO	PARAESTATALES	46.89%	37.13%	52.36%	54.62%	50.00%	-
CENTRO DE ESTUDIOS DE BACHILLERATO TÉCNICO EVA SÁMANO DE LÓPEZ MATEOS	PARAESTATALES	96.81%	93.39%	100.00%	95.60%	100.00%	-
COLEGIO DE BACHILLERES DEL ESTADO DE QUINTANA ROO	PARAESTATALES	60.17%	85.44%	94.29%	57.03%	0.00%	-
COLEGIO DE EDUCACIÓN PROFESIONAL TÉCNICA DEL ESTADO DE QUINTANA ROO	PARAESTATALES	92.93%	86.61%	93.46%	94.62%	100.00%	-
COLEGIO DE ESTUDIOS CIENTÍFICOS Y TECNOLÓGICOS DE QUINTANA ROO	PARAESTATALES	80.90%	95.96%	100.00%	74.07%	50.00%	-
COMISIÓN DE AGUA POTABLE Y ALCANTARILLADO	PARAESTATALES	79.00%	76.13%	94.29%	67.47%	80.00%	-
COMISIÓN EJECUTIVA DE ATENCIÓN A VÍCTIMAS DEL ESTADO DE QUINTANA ROO	PARAESTATALES	66.77%	94.00%	93.20%	76.15%	0.00%	-
COMISIÓN PARA LA JUVENTUD Y EL DEPORTE DE QUINTANA ROO	PARAESTATALES	68.24%	82.44%	96.62%	50.33%	40.00%	-
CONSEJO DE PROMOCION TURISTICA DE QUINTANA ROO	PARAESTATALES	96.25%	94.00%	98.91%	92.86%	100.00%	-
CONSEJO QUINTANARROENSE DE CIENCIA Y TECNOLOGÍA	PARAESTATALES	97.70%	96.96%	100.00%	93.85%	100.00%	-
FUNDACIÓN DE PARQUES Y MUSEOS DE COZUMEL QUINTANA ROO	PARAESTATALES	100.00%	100.00%	100.00%	100.00%	100.00%	-
INSTITUTO DE CAPACITACIÓN PARA EL TRABAJO DEL ESTADO DE QUINTANA ROO	PARAESTATALES	0.00%	0.00%	0.00%	0.00%	0.00%	-
INSTITUTO DE INFRAESTRUCTURA FÍSICA EDUCATIVA DEL ESTADO DE QUINTANA ROO	PARAESTATALES	100.00%	100.00%	100.00%	100.00%	100.00%	-
INSTITUTO DE LA CULTURA Y LAS ARTES DE QUINTANA ROO	PARAESTATALES	40.24%	31.04%	0.00%	21.87%	100.00%	-
INSTITUTO DE MOVILIDAD DE QUINTANA ROO	PARAESTATALES	96.98%	94.00%	100.00%	95.39%	100.00%	-
INSTITUTO ESTATAL PARA LA EDUCACIÓN DE LOS JÓVENES Y ADULTOS	PARAESTATALES	32.01%	24.35%	19.43%	48.02%	40.00%	-
INSTITUTO PARA EL DESARROLLO DEL PUEBLO MAYA Y LAS COMUNIDADES INDIGENAS	PARAESTATALES	0.00%	0.00%	0.00%	0.00%	0.00%	-
INSTITUTO PARA EL DESARROLLO Y FINANCIAMIENTO DEL ESTADO DE QUINTANA ROO	PARAESTATALES	72.09%	96.96%	100.00%	90.77%	0.00%	-
INSTITUTO QUINTANARROENSE DE LA JUVENTUD	PARAESTATALES	100.00%	100.00%	100.00%	100.00%	100.00%	-
INSTITUTO QUINTANARROENSE DE LA MUJER	PARAESTATALES	99.69%	100.00%	100.00%	98.46%	100.00%	-
INSTITUTO TECNOLÓGICO SUPERIOR DE FELIPE CARRILLO PUERTO	PARAESTATALES	71.71%	95.13%	100.00%	92.09%	0.00%	-
REGIMEN ESTATAL DE PROTECCIÓN SOCIAL EN SALUD DE QUINTANA ROO	PARAESTATALES	68.91%	88.87%	76.00%	50.55%	50.00%	-
SECRETARÍA EJECUTIVA DEL SISTEMA ANTICORRUPCIÓN DEL ESTADO DE QUINTANA ROO	PARAESTATALES	77.03%	88.74%	97.82%	69.56%	50.00%	-
SERVICIOS EDUCATIVOS DE QUINTANA ROO	PARAESTATALES	44.39%	21.91%	25.51%	45.60%	90.00%	-
SERVICIOS ESTATALES DE SALUD	PARAESTATALES	58.56%	80.22%	43.64%	46.26%	50.00%	-
SISTEMA PARA EL DESARROLLO INTEGRAL DE LA FAMILIA	PARAESTATALES	81.32%	75.52%	100.00%	49.45%	100.00%	-
SISTEMA QUINTANARROENSE DE COMUNICACIÓN SOCIAL	PARAESTATALES	79.09%	83.57%	100.00%	86.70%	50.00%	-
UNIVERSIDAD DE QUINTANA ROO	PARAESTATALES	57.98%	15.13%	72.47%	65.93%	100.00%	-
UNIVERSIDAD DEL CARIBE	PARAESTATALES	41.75%	35.22%	28.57%	56.04%	50.00%	-
UNIVERSIDAD INTERCULTURAL MAYA DE QUINTANA ROO	PARAESTATALES	69.26%	82.44%	83.12%	81.43%	30.00%	-

NOMBRE DEL ENTE PÚBLICO	CLASIFICACIÓN DEL ENTE EN SEVAC	RESULTADO GLOBAL	A. REGISTROS CONTABLES	B. REGISTROS PRESUPUESTALES	C. REGISTROS ADMINISTRATIVOS	D. TRANSPARENCIA	E. CUENTA PÚBLICA MUNICIPAL (MIF)
UNIVERSIDAD POLITÉCNICA DE BACALAR	PARAESTATALES	34.91%	13.83%	75.43%	12.42%	50.00%	-
UNIVERSIDAD POLITÉCNICA DE QUINTANA ROO	PARAESTATALES	0.00%	0.00%	0.00%	0.00%	0.00%	-
UNIVERSIDAD TECNOLÓGICA DE CANCÚN	PARAESTATALES	89.92%	99.00%	90.91%	60.44%	100.00%	-
UNIVERSIDAD TECNOLÓGICA DE CHETUMAL	PARAESTATALES	94.49%	88.96%	98.91%	92.86%	100.00%	-
UNIVERSIDAD TECNOLÓGICA DE LA RIVIERA MAYA	PARAESTATALES	19.12%	50.22%	0.00%	7.69%	0.00%	-
VIP SERVICIOS AÉREOS EJECUTIVOS S.A. DE C.V.	PARAESTATALES	89.66%	91.48%	71.43%	91.76%	100.00%	-
23-001 COZUMEL	MUNICIPIOS MAYORES	96.51%	95.08%	93.46%	97.69%	100.00%	-
23-002 FELIPE CARRILLO PUERTO	MUNICIPIOS MAYORES	82.39%	83.92%	96.73%	47.12%	97.00%	-
23-003 ISLA MUJERES	MUNICIPIOS MAYORES	41.51%	51.04%	86.34%	0.00%	25.50%	-
23-004 OTHÓN P. BLANCO	MUNICIPIOS MAYORES	92.92%	90.84%	89.09%	91.54%	100.00%	-
23-005 BENITO JUÁREZ	MUNICIPIOS MAYORES - CON MIF	94.20%	91.88%	94.29%	91.54%	92.50%	96.92%
23-006 JOSÉ MARÍA MORELOS	MUNICIPIOS MAYORES	34.95%	18.96%	66.91%	3.85%	56.67%	-
23-007 LÁZARO CÁRDENAS	MUNICIPIOS MAYORES	62.85%	94.40%	98.86%	50.19%	0.00%	-
23-008 SOLIDARIDAD	MUNICIPIOS MAYORES - CON MIF	98.09%	97.32%	100.00%	92.31%	100.00%	98.82%
23-009 TULUM	MUNICIPIOS MAYORES - CON MIF	97.13%	94.32%	100.00%	96.25%	98.50%	97.88%
23-010 BACALAR	MUNICIPIOS MAYORES	63.57%	63.96%	87.48%	24.04%	75.50%	-
23-011 PUERTO MORELOS	MUNICIPIOS MAYORES	89.55%	93.84%	87.53%	90.58%	84.33%	-
ASOCIACION DE FUTBOL PIONEROS A.C.	PARAMUNICIPALES MAYORES	80.06%	86.33%	94.55%	92.18%	50.00%	-
INSTITUTO DE LA CULTURA Y LAS ARTES DEL MUNICIPIO DE BENITO JUÁREZ QUINTANA ROO	PARAMUNICIPALES MAYORES	36.07%	15.67%	42.55%	10.36%	80.00%	-
INSTITUTO DE LA JUVENTUD DEL MUNICIPIO DE SOLIDARIDAD	PARAMUNICIPALES MAYORES	59.23%	56.67%	55.74%	78.73%	50.00%	-
INSTITUTO DE LAS MUJERES DEL MUNICIPIO DE SOLIDARIDAD	PARAMUNICIPALES MAYORES	48.80%	53.33%	30.86%	69.82%	40.00%	-
INSTITUTO DE PLANEACION DEL DESARROLLO URBANO DEL MUNICIPIO DE BENITO JUÁREZ	PARAMUNICIPALES MAYORES	66.88%	86.00%	58.86%	62.55%	50.00%	-
INSTITUTO DEL DEPORTE DEL MUNICIPIO DE BENITO JUAREZ	PARAMUNICIPALES MAYORES	19.48%	38.67%	29.71%	0.00%	0.00%	-
INSTITUTO DEL DEPORTE DEL MUNICIPIO DE SOLIDARIDAD	PARAMUNICIPALES MAYORES	68.80%	77.00%	64.21%	82.55%	50.00%	-
INSTITUTO MUNICIPAL CONTRA LAS ADICCIONES	PARAMUNICIPALES MAYORES	66.12%	70.67%	100.00%	69.46%	30.00%	-
INSTITUTO MUNICIPAL DE DESARROLLO ADMINISTRATIVO E INNOVACION	PARAMUNICIPALES MAYORES	84.36%	98.00%	97.82%	90.00%	50.00%	-
INSTITUTO MUNICIPAL DE LA CULTURA Y LAS ARTES DE SOLIDARIDAD	PARAMUNICIPALES MAYORES	57.66%	66.33%	43.53%	66.18%	50.00%	-
INSTITUTO MUNICIPAL DE LA JUVENTUD	PARAMUNICIPALES MAYORES	100.00%	100.00%	100.00%	100.00%	100.00%	-
INSTITUTO MUNICIPAL DE LA MUJER DE BENITO JUÁREZ	PARAMUNICIPALES MAYORES	99.77%	99.33%	100.00%	100.00%	100.00%	-
OPERADORA Y ADMINISTRADORA DE BIENES MUNICIPALES SA DE CV	PARAMUNICIPALES MAYORES	25.00%	44.00%	0.00%	48.00%	0.00%	-
RADIO CULTURAL AYUNTAMIENTO	PARAMUNICIPALES MAYORES	97.08%	91.67%	100.00%	100.00%	100.00%	-
SISTEMA PARA EL DESARROLLO INTEGRAL DE LA FAMILIA DEL MUNICIPIO DE BENITO JUÁREZ	PARAMUNICIPALES MAYORES	91.56%	94.00%	94.29%	74.00%	100.00%	-
SISTEMA PARA EL DESARROLLO INTEGRAL DE LA FAMILIA DEL MUNICIPIO DE COZUMEL	PARAMUNICIPALES MAYORES	66.12%	90.00%	85.82%	87.27%	0.00%	-
SISTEMA PARA EL DESARROLLO INTEGRAL DE LA FAMILIA DEL MUNICIPIO DE ISLA MUJERES	PARAMUNICIPALES MAYORES	52.29%	73.33%	71.84%	61.27%	0.00%	-
SISTEMA PARA EL DESARROLLO INTEGRAL DE LA FAMILIA DEL MUNICIPIO DE OTHÓN P. BLANCO	PARAMUNICIPALES MAYORES	36.05%	64.00%	31.90%	36.36%	0.00%	-
SISTEMA PARA EL DESARROLLO INTEGRAL DE LA FAMILIA DEL MUNICIPIO DE SOLIDARIDAD	PARAMUNICIPALES MAYORES	49.67%	65.33%	65.71%	5.82%	50.00%	-
SISTEMA PARA EL DESARROLLO INTEGRAL DE LA FAMILIA DEL MUNICIPIO DE TULUM	PARAMUNICIPALES MAYORES	96.69%	93.67%	100.00%	94.55%	100.00%	-
SOLUCION INTEGRAL DE RESIDUOS SOLIDOS CANCUN	PARAMUNICIPALES MAYORES	98.55%	100.00%	100.00%	92.73%	100.00%	-

NOMBRE DEL ENTE PÚBLICO	CLASIFICACIÓN DEL ENTE EN SEVAC	RESULTADO GLOBAL	A. REGISTROS CONTABLES	B. REGISTROS PRESUPUESTALES	C. REGISTROS ADMINISTRATIVOS	D. TRANSPARENCIA	E. CUENTA PÚBLICA MUNICIPAL (MIF)
PODER EJECUTIVO DEL ESTADO DE SAN LUIS POTOSÍ	PODER EJECUTIVO ESTATAL	92.17%	98.32%	88.57%	84.62%	92.50%	-
AUDITORÍA SUPERIOR DEL ESTADO DE SAN LUIS POTOSÍ	PODERES Y AUTÓNOMOS	100.00%	100.00%	100.00%	100.00%	100.00%	-
COMISIÓN ESTATAL DE DERECHOS HUMANOS DE SAN LUIS POTOSÍ	PODERES Y AUTÓNOMOS	61.98%	58.48%	81.40%	26.15%	80.00%	-
COMISIÓN ESTATAL DE GARANTÍA DE ACCESO A LA INFORMACIÓN PÚBLICA DE SAN LUIS POTOSÍ	PODERES Y AUTÓNOMOS	76.90%	78.04%	45.46%	77.47%	100.00%	-
CONSEJO ESTATAL ELECTORAL Y DE PARTICIPACIÓN CIUDADANA DE SAN LUIS POTOSÍ	PODERES Y AUTÓNOMOS	70.57%	91.96%	91.27%	38.13%	50.00%	-
PODER JUDICIAL DEL ESTADO DE SAN LUIS POTOSÍ	PODERES Y AUTÓNOMOS	98.92%	100.00%	100.00%	94.62%	100.00%	-
PODER LEGISLATIVO DEL ESTADO DE SAN LUIS POTOSÍ	PODERES Y AUTÓNOMOS	94.75%	92.64%	92.00%	94.62%	100.00%	-
TRIBUNAL ESTATAL DE JUSTICIA ADMINISTRATIVA DE SAN LUIS POTOSÍ	PODERES Y AUTÓNOMOS	97.41%	95.17%	97.82%	97.69%	100.00%	-
TRIBUNAL ESTATAL ELECTORAL DE SAN LUIS POTOSÍ	PODERES Y AUTÓNOMOS	84.29%	94.35%	100.00%	93.85%	50.00%	-
UNIVERSIDAD AUTÓNOMA DE SAN LUIS POTOSÍ	PODERES Y AUTÓNOMOS	98.36%	98.17%	98.86%	96.15%	100.00%	-
AGENCIA PRO SAN LUIS	PARAESTATALES	66.19%	86.25%	100.00%	80.00%	0.00%	-
ARCHIVO HISTÓRICO DEL ESTADO	PARAESTATALES	84.51%	79.00%	100.00%	59.29%	100.00%	-
CASA CUNA MARGARITA MAZA DE JUÁREZ	PARAESTATALES	67.55%	93.00%	100.00%	75.00%	0.00%	-
CENTRO CULTURAL REAL DE CATORCE	PARAESTATALES	1.43%	0.00%	0.00%	7.14%	0.00%	-
CENTRO DE ASISTENCIA SOCIAL RAFAEL NIETO	PARAESTATALES	50.85%	67.20%	83.64%	53.00%	0.00%	-
CENTRO DE ASISTENCIA SOCIAL ROSARIO CASTELLANOS	PARAESTATALES	94.58%	84.50%	100.00%	100.00%	100.00%	-
CENTRO DE CONVENCIONES DE SAN LUIS POTOSÍ	PARAESTATALES	66.80%	93.00%	100.00%	71.25%	0.00%	-
CENTRO DE JUSTICIA PARA LAS MUJERES DEL ESTADO DE SAN LUIS POTOSÍ	PARAESTATALES	67.12%	93.00%	100.00%	72.86%	0.00%	-
CENTRO DE LAS ARTES SAN LUIS POTOSÍ CENTENARIO	PARAESTATALES	67.82%	63.60%	100.00%	65.28%	50.00%	-
CENTRO DE PRODUCCIÓN SANTA RITA S.A. DE C.V.	PARAESTATALES	0.00%	0.00%	0.00%	0.00%	0.00%	-
CENTRO ESTATAL DE CULTURA Y RECREACIÓN TANGAMANGA II	PARAESTATALES	63.35%	81.00%	100.00%	75.00%	0.00%	-
CENTRO ESTATAL DE CULTURA Y RECREACIÓN TANGAMANGA PROFESOR CARLOS JONGUITUD BARRIOS	PARAESTATALES	66.07%	85.20%	100.00%	81.25%	0.00%	-
CENTRO ESTATAL DE TRASPLANTES	PARAESTATALES	64.70%	93.00%	98.86%	61.91%	0.00%	-
CINETECA ALAMEDA DEL ESTADO DE SAN LUIS POTOSÍ	PARAESTATALES	96.94%	91.25%	100.00%	100.00%	100.00%	-
COLEGIO DE BACHILLERES DEL ESTADO DE SAN LUIS POTOSÍ	PARAESTATALES	58.73%	75.00%	86.39%	76.00%	0.00%	-
COLEGIO DE EDUCACIÓN PROFESIONAL TÉCNICA DEL ESTADO DE SAN LUIS POTOSÍ	PARAESTATALES	39.53%	69.92%	4.36%	70.91%	0.00%	-
COLEGIO DE ESTUDIOS CIENTÍFICOS Y TECNOLÓGICOS DEL ESTADO DE SAN LUIS POTOSÍ	PARAESTATALES	51.51%	58.48%	82.29%	10.44%	50.00%	-
COMISIÓN EJECUTIVA ESTATAL DE ATENCIÓN A VÍCTIMAS DEL ESTADO DE SAN LUIS POTOSÍ	PARAESTATALES	71.00%	100.00%	100.00%	80.00%	0.00%	-
COMISIÓN ESTATAL DEL AGUA DEL ESTADO DE SAN LUIS POTOSÍ	PARAESTATALES	60.54%	86.88%	92.36%	58.29%	0.00%	-
CONSEJO CONSULTIVO DEL CENTRO HISTÓRICO	PARAESTATALES	0.00%	0.00%	0.00%	0.00%	0.00%	-
CONSEJO ESTATAL DE POBLACIÓN	PARAESTATALES	57.61%	36.09%	54.55%	70.33%	80.00%	-
CONSEJO POTOSINO DE CIENCIA Y TECNOLOGÍA	PARAESTATALES	80.13%	88.47%	100.00%	83.33%	50.00%	-
COORDINACIÓN ESTATAL PARA EL FORTALECIMIENTO INSTITUCIONAL DE LOS MUNICIPIOS	PARAESTATALES	87.71%	100.00%	100.00%	88.57%	60.00%	-
EL COLEGIO DE SAN LUIS POTOSÍ A.C.	PARAESTATALES	58.08%	58.16%	98.86%	27.29%	50.00%	-
FIDEICOMISO FONDO DE FOMENTO ECONÓMICO DEL ESTADO DE SAN LUIS POTOSÍ	PARAESTATALES	61.24%	85.25%	100.00%	57.00%	0.00%	-
FIDEICOMISO PÚBLICO DE INVERSIÓN Y ADMINISTRACIÓN PARA EL DESARROLLO DEL TURISMO EN EL ESTADO	PARAESTATALES	30.98%	38.09%	83.64%	4.62%	0.00%	-
FIDEICOMISO PÚBLICO DE INVERSIÓN Y ADMINISTRACIÓN PARA EL DESARROLLO ECONÓMICO DE SAN LUIS POTOSÍ	PARAESTATALES	94.59%	89.11%	100.00%	92.00%	100.00%	-
FONDO DE FOMENTO AGROPECUARIO DEL ESTADO DE SAN LUIS POTOSÍ	PARAESTATALES	75.00%	100.00%	100.00%	100.00%	0.00%	-
HOSPITAL CENTRAL DR. IGNACIO MORONES PRIETO	PARAESTATALES	99.00%	100.00%	100.00%	95.00%	100.00%	-
INSTITUTO DE CAPACITACIÓN PARA EL TRABAJO DEL ESTADO DE SAN LUIS POTOSÍ	PARAESTATALES	41.98%	90.00%	0.00%	52.38%	0.00%	-

NOMBRE DEL ENTE PÚBLICO	CLASIFICACIÓN DEL ENTE EN SEVAC	RESULTADO GLOBAL	A. REGISTROS CONTABLES	B. REGISTROS PRESUPUESTALES	C. REGISTROS ADMINISTRATIVOS	D. TRANSPARENCIA	E. CUENTA PÚBLICA MUNICIPAL (MIF)
INSTITUTO DE DESARROLLO HUMANO Y SOCIAL DE LOS PUEBLOS Y COMUNIDADES INDÍGENAS DEL ESTADO	PARAESTATALES	100.00%	100.00%	100.00%	100.00%	100.00%	-
INSTITUTO DE LAS MUJERES DEL ESTADO DE SAN LUIS POTOSÍ	PARAESTATALES	53.98%	60.85%	77.71%	85.71%	0.00%	-
INSTITUTO DE TELEVISIÓN PÚBLICA DE SAN LUIS POTOSÍ XHLS CANAL 9	PARAESTATALES	94.45%	96.50%	86.39%	92.00%	100.00%	-
INSTITUTO DE VIVIENDA DEL ESTADO DE SAN LUIS POTOSÍ	PARAESTATALES	62.11%	86.53%	100.00%	59.11%	0.00%	-
INSTITUTO ESTATAL DE CIEGOS	PARAESTATALES	59.37%	76.80%	89.09%	73.33%	0.00%	-
INSTITUTO ESTATAL DE EDUCACIÓN PARA ADULTOS	PARAESTATALES	39.90%	47.18%	42.55%	36.91%	30.00%	-
INSTITUTO ESTATAL DE INFRAESTRUCTURA FÍSICA EDUCATIVA	PARAESTATALES	36.17%	57.73%	49.82%	30.00%	0.00%	-
INSTITUTO GERIÁTRICO DR. NICOLÁS AGUILAR	PARAESTATALES	55.95%	72.00%	100.00%	53.75%	0.00%	-
INSTITUTO POTOSINO DE BELLAS ARTES	PARAESTATALES	66.07%	89.09%	95.43%	79.00%	0.00%	-
INSTITUTO POTOSINO DE CULTURA FÍSICA Y DEPORTE	PARAESTATALES	58.31%	81.00%	92.00%	57.78%	0.00%	-
INSTITUTO POTOSINO DE INVESTIGACIÓN CIENTÍFICA Y TECNOLÓGICA A.C.	PARAESTATALES	0.00%	0.00%	0.00%	0.00%	0.00%	-
INSTITUTO POTOSINO DE LA JUVENTUD	PARAESTATALES	76.74%	83.25%	98.86%	76.67%	50.00%	-
INSTITUTO REGISTRAL Y CATASTRAL DEL ESTADO DE SAN LUIS POTOSÍ	PARAESTATALES	53.76%	72.67%	96.62%	45.00%	0.00%	-
INSTITUTO TECNOLÓGICO SUPERIOR DE EBANO	PARAESTATALES	66.52%	88.62%	100.00%	77.50%	0.00%	-
INSTITUTO TECNOLÓGICO SUPERIOR DE RIO VERDE SAN LUIS POTOSÍ	PARAESTATALES	25.02%	38.83%	40.00%	17.14%	0.00%	-
INSTITUTO TECNOLÓGICO SUPERIOR DE SAN LUIS POTOSÍ	PARAESTATALES	69.64%	94.85%	100.00%	82.22%	0.00%	-
INSTITUTO TECNOLÓGICO SUPERIOR DE TAMAZUNCHALE	PARAESTATALES	67.78%	78.44%	92.00%	47.14%	50.00%	-
INSTITUTO TEMAZCALLI PREVENCIÓN Y REHABILITACIÓN	PARAESTATALES	74.54%	100.00%	97.71%	100.00%	0.00%	-
JUNTA ESTATAL DE CAMINOS	PARAESTATALES	69.13%	89.50%	100.00%	89.00%	0.00%	-
MUSEO DE ARTE CONTEMPORÁNEO DE SAN LUIS POTOSÍ	PARAESTATALES	99.60%	100.00%	100.00%	98.00%	100.00%	-
MUSEO DEL FERROCARRIL	PARAESTATALES	67.68%	91.67%	100.00%	78.00%	0.00%	-
MUSEO DEL VIRREINATO	PARAESTATALES	0.00%	0.00%	0.00%	0.00%	0.00%	-
MUSEO FEDERICO SILVA ESCULTURA CONTEMPORÁNEA	PARAESTATALES	98.85%	99.00%	100.00%	96.00%	100.00%	-
MUSEO FRANCISCO COSSIO DEL ESTADO DE SAN LUIS POTOSÍ	PARAESTATALES	0.00%	0.00%	0.00%	0.00%	0.00%	-
MUSEO LABERINTO DE LAS CIENCIAS Y LAS ARTES	PARAESTATALES	53.65%	79.00%	76.00%	54.00%	0.00%	-
MUSEO NACIONAL DE LA MASCARA	PARAESTATALES	0.00%	0.00%	0.00%	0.00%	0.00%	-
PATRONATO PARA LA ORGANIZACIÓN DIFUSIÓN Y ADMINISTRACIÓN DE LA FERIA NACIONAL POTOSINA	PARAESTATALES	58.75%	85.00%	100.00%	45.00%	0.00%	-
PROMOTORA DEL ESTADO DE SAN LUIS POTOSÍ	PARAESTATALES	59.55%	84.44%	87.48%	0.00%	50.00%	-
RÉGIMEN ESTATAL DE PROTECCIÓN SOCIAL EN SALUD	PARAESTATALES	96.82%	94.17%	100.00%	94.29%	100.00%	-
SERVICIOS DE SALUD DE SAN LUIS POTOSÍ	PARAESTATALES	69.29%	95.58%	100.00%	79.17%	0.00%	-
SISTEMA DE FINANCIAMIENTO PARA EL DESARROLLO DEL ESTADO	PARAESTATALES	80.48%	99.00%	100.00%	66.67%	50.00%	-
SISTEMA ESTATAL PARA EL DESARROLLO INTEGRAL DE LA FAMILIA	PARAESTATALES	78.20%	90.42%	100.00%	70.26%	50.00%	-
UNIVERSIDAD INTERCULTURAL DE SAN LUIS POTOSÍ	PARAESTATALES	70.31%	95.33%	97.71%	87.00%	0.00%	-
UNIVERSIDAD POLITÉCNICA DE SAN LUIS POTOSÍ	PARAESTATALES	45.73%	38.65%	41.71%	56.81%	50.00%	-
UNIVERSIDAD TECNOLÓGICA DE SAN LUIS POTOSÍ	PARAESTATALES	100.00%	100.00%	100.00%	100.00%	100.00%	-
UNIVERSIDAD TECNOLÓGICA METROPOLITANA DE SAN LUIS POTOSÍ	PARAESTATALES	98.26%	98.83%	100.00%	93.33%	100.00%	-
24-001 AHUALULCO	MUNICIPIOS MAYORES	92.11%	91.60%	100.00%	84.62%	92.50%	-
24-002 ALAQUINES	MUNICIPIOS MAYORES	0.00%	0.00%	0.00%	0.00%	0.00%	-
24-003 AQUISMÓN	MUNICIPIOS MAYORES	100.00%	100.00%	100.00%	100.00%	100.00%	-
24-004 ARMADILLO DE LOS INFANTE	MUNICIPIOS MAYORES	66.35%	88.40%	88.00%	33.85%	44.17%	-
24-005 CÁRDENAS	MUNICIPIOS MAYORES	57.17%	47.40%	94.55%	37.50%	56.67%	-
24-006 CATORCE	MUNICIPIOS MAYORES	2.10%	6.00%	0.00%	0.00%	0.00%	-

NOMBRE DEL ENTE PÚBLICO	CLASIFICACIÓN DEL ENTE EN SEVAC	RESULTADO GLOBAL	A. REGISTROS CONTABLES	B. REGISTROS PRESUPUESTALES	C. REGISTROS ADMINISTRATIVOS	D. TRANSPARENCIA	E. CUENTA PÚBLICA MUNICIPAL (MIF)
24-007 CEDRAL	MUNICIPIOS MAYORES	89.26%	83.24%	98.91%	76.73%	100.00%	-
24-008 CERRITOS	MUNICIPIOS MAYORES	33.19%	24.00%	0.00%	43.75%	64.17%	-
24-009 CERRO DE SAN PEDRO	MUNICIPIOS MAYORES	71.47%	97.20%	100.00%	15.39%	57.50%	-
24-010 CIUDAD DEL MAÍZ	MUNICIPIOS MAYORES	26.54%	35.48%	60.36%	4.62%	4.50%	-
24-011 CIUDAD FERNÁNDEZ	MUNICIPIOS MAYORES	0.00%	0.00%	0.00%	0.00%	0.00%	-
24-012 TANCANHUITZ	MUNICIPIOS MAYORES	93.96%	100.00%	100.00%	87.50%	85.83%	-
24-013 CIUDAD VALLES	MUNICIPIOS MAYORES - CON MIF	98.76%	100.00%	100.00%	96.15%	100.00%	97.87%
24-014 COXCATLÁN	MUNICIPIOS MAYORES	3.36%	9.60%	0.00%	0.00%	0.00%	-
24-015 CHARCAS	MUNICIPIOS MAYORES	2.06%	0.00%	0.29%	0.00%	0.00%	-
24-016 EBANO	MUNICIPIOS MAYORES	98.30%	98.32%	100.00%	94.42%	100.00%	-
24-017 GUADALCÁZAR	MUNICIPIOS MAYORES	0.00%	0.00%	0.00%	0.00%	0.00%	-
24-018 HUEHUETLÁN	MUNICIPIOS MAYORES	63.56%	86.04%	100.00%	49.52%	14.17%	-
24-019 LAGUNILLAS	MUNICIPIOS MAYORES	41.48%	83.20%	61.82%	0.00%	0.00%	-
24-020 MATEHUALA	MUNICIPIOS MAYORES	98.29%	100.00%	100.00%	91.44%	100.00%	-
24-021 MEXQUITIC DE CARMONA	MUNICIPIOS MAYORES	66.32%	69.20%	100.00%	25.48%	68.00%	-
24-022 MOCTEZUMA	MUNICIPIOS MAYORES	65.61%	51.92%	80.00%	50.96%	85.00%	-
24-023 RAYÓN	MUNICIPIOS MAYORES	92.50%	100.00%	100.00%	62.50%	100.00%	-
24-024 RIOVERDE	MUNICIPIOS MAYORES	74.68%	88.16%	88.57%	58.65%	57.50%	-
24-025 SALINAS	MUNICIPIOS MAYORES	34.54%	49.60%	78.18%	7.69%	0.00%	-
24-026 SAN ANTONIO	MUNICIPIOS MAYORES	74.08%	57.92%	77.09%	66.92%	100.00%	-
24-027 SAN CIRO DE ACOSTA	MUNICIPIOS MAYORES	98.25%	95.00%	100.00%	100.00%	100.00%	-
24-028 SAN LUIS POTOSÍ	MUNICIPIOS MAYORES - CON MIF	100.00%	100.00%	100.00%	100.00%	100.00%	100.00%
24-029 SAN MARTÍN CHALCHICUAUTLA	MUNICIPIOS MAYORES	0.00%	0.00%	0.00%	0.00%	0.00%	-
24-030 SAN NICOLÁS TOLENTINO	MUNICIPIOS MAYORES	83.93%	93.67%	100.00%	73.25%	66.00%	-
24-031 SANTA CATARINA	MUNICIPIOS MAYORES	95.39%	100.00%	100.00%	76.92%	100.00%	-
24-032 SANTA MARÍA DEL RÍO	MUNICIPIOS MAYORES	96.46%	94.40%	100.00%	92.12%	100.00%	-
24-033 SANTO DOMINGO	MUNICIPIOS MAYORES	25.45%	37.56%	61.51%	0.00%	0.00%	-
24-034 SAN VICENTE TANCUAYALAB	MUNICIPIOS MAYORES	0.00%	0.00%	0.00%	0.00%	0.00%	-
24-035 SOLEDAD DE GRACIANO SÁNCHEZ	MUNICIPIOS MAYORES	86.69%	91.60%	100.00%	57.50%	92.50%	-
24-036 TAMASOPO	MUNICIPIOS MAYORES	97.97%	97.76%	100.00%	93.75%	100.00%	-
24-037 TAMAZUNCHALE	MUNICIPIOS MAYORES	89.59%	100.00%	97.82%	98.46%	61.33%	-
24-038 TAMPACÁN	MUNICIPIOS MAYORES	0.00%	0.00%	0.00%	0.00%	0.00%	-
24-039 TAMPAMOLÓN CORONA	MUNICIPIOS MAYORES	99.02%	97.20%	100.00%	100.00%	100.00%	-
24-040 TAMUÍN	MUNICIPIOS MAYORES	35.20%	60.80%	33.77%	26.44%	7.50%	-
24-041 TANLAJÁS	MUNICIPIOS MAYORES	57.26%	46.00%	68.00%	48.65%	71.33%	-
24-042 TANQUIÁN DE ESCOBEDO	MUNICIPIOS MAYORES	67.67%	81.56%	72.73%	42.69%	64.17%	-
24-043 TIERRA NUEVA	MUNICIPIOS MAYORES	0.00%	0.00%	0.00%	0.00%	0.00%	-
24-044 VANEGAS	MUNICIPIOS MAYORES	8.23%	10.60%	0.00%	3.85%	15.00%	-
24-045 VENADO	MUNICIPIOS MAYORES	92.45%	85.48%	97.82%	93.37%	97.17%	-
24-046 VILLA DE ARRIAGA	MUNICIPIOS MAYORES	0.00%	0.00%	0.00%	0.00%	0.00%	-
24-047 VILLA DE GUADALUPE	MUNICIPIOS MAYORES	55.71%	64.64%	86.81%	51.54%	21.67%	-
24-048 VILLA DE LA PAZ	MUNICIPIOS MAYORES	69.09%	89.40%	100.00%	61.92%	21.67%	-
24-049 VILLA DE RAMOS	MUNICIPIOS MAYORES	0.00%	0.00%	0.00%	0.00%	0.00%	-

NOMBRE DEL ENTE PÚBLICO	CLASIFICACIÓN DEL ENTE EN SEVAC	RESULTADO GLOBAL	A. REGISTROS CONTABLES	B. REGISTROS PRESUPUESTALES	C. REGISTROS ADMINISTRATIVOS	D. TRANSPARENCIA	E. CUENTA PÚBLICA MUNICIPAL (MIF)
24-050 VILLA DE REYES	MUNICIPIOS MAYORES	0.00%	0.00%	0.00%	0.00%	0.00%	-
24-051 VILLA HIDALGO	MUNICIPIOS MAYORES	0.00%	0.00%	0.00%	0.00%	0.00%	-
24-052 VILLA JUÁREZ	MUNICIPIOS MAYORES	30.26%	40.20%	73.46%	7.50%	0.00%	-
24-053 AXTLA DE TERRAZAS	MUNICIPIOS MAYORES	90.09%	100.00%	100.00%	89.42%	68.83%	-
24-054 XILITLA	MUNICIPIOS MAYORES	97.55%	95.20%	100.00%	96.15%	100.00%	-
24-055 ZARAGOZA	MUNICIPIOS MAYORES	36.24%	28.64%	96.73%	25.00%	7.50%	-
24-056 VILLA DE ARISTA	MUNICIPIOS MAYORES	93.21%	87.80%	89.71%	97.69%	100.00%	-
24-057 MATLAPA	MUNICIPIOS MAYORES	95.42%	93.52%	93.46%	95.00%	100.00%	-
24-058 EL NARANJO	MUNICIPIOS MAYORES	94.57%	97.32%	100.00%	84.62%	94.33%	-
AGUA POTABLE ALCANTARILLADO Y SANEAMIENTO DEL MUNICIPIO DE CIUDAD DEL MAÍZ S.L.P. (APAS)	PARAMUNICIPALES MAYORES	24.30%	43.67%	45.09%	0.00%	0.00%	-
DIRECCIÓN DE AGUA POTABLE ALCANTARILLADO Y SANEAMIENTO DE CHARCAS S.L.P. (SAPSCH)	PARAMUNICIPALES MAYORES	55.94%	82.67%	77.56%	57.46%	0.00%	-
DIRECCIÓN DE AGUA POTABLE ALCANTARILLADO Y SANEAMIENTO DE CIUDAD VALLES S.L.P. (DAPA)	PARAMUNICIPALES MAYORES	86.09%	87.67%	98.86%	78.18%	80.00%	-
DIRECCIÓN DE AGUA POTABLE ALCANTARILLADO Y SANEAMIENTO DE SAN CIRO DE ACOSTA (DAPAS)	PARAMUNICIPALES MAYORES	88.91%	95.67%	100.00%	89.64%	70.00%	-
DIRECCIÓN DE AGUA POTABLE ALCANTARILLADO Y SANEAMIENTO DE TAMUÍN (DAPAT)	PARAMUNICIPALES MAYORES	97.61%	94.00%	100.00%	98.55%	100.00%	-
DIRECCIÓN DE AGUA POTABLE ALCANTARILLADO Y SANEAMIENTO DE TANQUIAN DE ESCOBEDO S.L.P. (DAPASTE)	PARAMUNICIPALES MAYORES	0.00%	0.00%	0.00%	0.00%	0.00%	-
INSTITUTO MUNICIPAL DE PLANEACIÓN DE SAN LUIS POTOSÍ S.L.P. (IMPLAN)	PARAMUNICIPALES MAYORES	93.55%	100.00%	100.00%	92.73%	80.00%	-
INSTITUTO MUNICIPAL DE VIVIENDA DE CIUDAD VALLES S.L.P. (INMUVI)	PARAMUNICIPALES MAYORES	82.13%	91.33%	93.40%	44.91%	90.00%	-
INSTITUTO MUNICIPAL DE VIVIENDA DE SOLEDAD DE GRACIANO SÁNCHEZ S.L.P.	PARAMUNICIPALES MAYORES	99.42%	100.00%	100.00%	97.09%	100.00%	-
ORGANISMO DE AGUA POTABLE DE VILLA DE ARISTA S.L.P. (OAPVA)	PARAMUNICIPALES MAYORES	90.36%	86.67%	97.82%	89.82%	90.00%	-
ORGANISMO INTERMUNICIPAL METROPOLITANO DE AGUA POTABLE ALCANTARILLADO SANEAMIENTO Y SERVICIOS CONEXOS DE LOS MUNICIPIOS DE CERRO DE SAN PEDRO SAN LUIS POTOSÍ Y SOLEDAD DE GRACIANO SÁNCHEZ (INTERAPAS)	PARAMUNICIPALES MAYORES	84.01%	100.00%	100.00%	82.55%	50.00%	-
ORGANISMO OPERADOR DE AGUA POTABLE ALCANTARILLADO Y SANEAMIENTO DE CIUDAD FERNÁNDEZ S.L.P.	PARAMUNICIPALES MAYORES	100.00%	100.00%	100.00%	100.00%	100.00%	-
ORGANISMO OPERADOR DE AGUA POTABLE ALCANTARILLADO Y SANEAMIENTO DE ÉBANO S.L.P.	PARAMUNICIPALES MAYORES	91.48%	92.33%	97.82%	98.00%	80.00%	-
ORGANISMO OPERADOR DE AGUA POTABLE ALCANTARILLADO Y SANEAMIENTO DE TAMAZUNCHALE (APAST)	PARAMUNICIPALES MAYORES	97.03%	98.67%	100.00%	100.00%	90.00%	-
ORGANISMO OPERADOR DE AGUA POTABLE ALCANTARILLADO Y SANEAMIENTO DESCENTRALIZADO DEL AYUNTAMIENTO DE RAYÓN S.L.P. (OOPASR)	PARAMUNICIPALES MAYORES	57.65%	66.67%	45.46%	63.64%	50.00%	-
ORGANISMO OPERADOR DE AGUA POTABLE DE VILLA DE LA PAZ S.L.P. (OOPVP)	PARAMUNICIPALES MAYORES	63.41%	72.00%	88.57%	40.00%	50.00%	-
ORGANISMO OPERADOR DE AGUA POTABLE DE VILLA DE REYES S.L.P. (OOPVR)	PARAMUNICIPALES MAYORES	94.73%	97.00%	89.09%	89.82%	100.00%	-
ORGANISMO OPERADOR PARAMUNICIPAL DE AGUA POTABLE ALCANTARILLADO Y SANEAMIENTO DE CÁRDENAS S.L.P.	PARAMUNICIPALES MAYORES	0.00%	0.00%	0.00%	0.00%	0.00%	-
ORGANISMO OPERADOR PARAMUNICIPAL DE AGUA POTABLE ALCANTARILLADO Y SANEAMIENTO DE LA COMUNIDAD DE EL REFUGIO CIUDAD FERNÁNDEZ S.L.P. (SEPARAR)	PARAMUNICIPALES MAYORES	100.00%	100.00%	100.00%	100.00%	100.00%	-
ORGANISMO OPERADOR PARAMUNICIPAL DE AGUA POTABLE ALCANTARILLADO Y SANEAMIENTO DESCENTRALIZADO DE LAS AUTORIDADES DEL AYUNTAMIENTO DE RIOVERDE S.L.P. (SASAR)	PARAMUNICIPALES MAYORES	100.00%	100.00%	100.00%	100.00%	100.00%	-
ORGANISMO OPERADOR PARAMUNICIPAL DESCENTRALIZADO DE LA AUTORIDAD DEL AYUNTAMIENTO DE EL NARANJO S.L.P. (SINAPAS)	PARAMUNICIPALES MAYORES	34.68%	50.67%	80.36%	4.36%	0.00%	-
ORGANISMO PARAMUNICIPAL DE AGUA DRENAJE Y SANEAMIENTO DE CEDRAL S.L.P. (OPAD)	PARAMUNICIPALES MAYORES	93.54%	98.33%	100.00%	95.64%	80.00%	-
ORGANISMO PARAMUNICIPAL DE AGUA POTABLE Y ALCANTARILLADO DE CERRITOS (OPAPCE)	PARAMUNICIPALES MAYORES	100.00%	100.00%	100.00%	100.00%	100.00%	-
ORGANISMO PÚBLICO DESCENTRALIZADO DE AGUA POTABLE ALCANTARILLADO Y SANEAMIENTO DE LAS AUTORIDADES DEL MUNICIPIO DE AXTLA DE TERRAZAS S.L.P.	PARAMUNICIPALES MAYORES	0.00%	0.00%	0.00%	0.00%	0.00%	-



RESULTADOS DEL PERIODO 4 DE 2019
SAN LUIS POTOSÍ

NOMBRE DEL ENTE PÚBLICO	CLASIFICACIÓN DEL ENTE EN SEVAC	RESULTADO GLOBAL	A. REGISTROS CONTABLES	B. REGISTROS PRESUPUESTALES	C. REGISTROS ADMINISTRATIVOS	D. TRANSPARENCIA	E. CUENTA PÚBLICA MUNICIPAL (MIF)
SERVICIOS DE AGUA POTABLE ALCANTARILLADO Y SANEAMIENTO DE MATEHUALA S.L.P. (SAPSAM)	PARAMUNICIPALES MAYORES	100.00%	100.00%	100.00%	100.00%	100.00%	-
SISTEMA MUNICIPAL PARA EL DESARROLLO INTEGRAL DE LA FAMILIA DE AHUALULCO S.L.P.	PARAMUNICIPALES MAYORES	72.08%	50.67%	94.55%	52.18%	100.00%	-
SISTEMA MUNICIPAL PARA EL DESARROLLO INTEGRAL DE LA FAMILIA DE AQUISMÓN S.L.P.	PARAMUNICIPALES MAYORES	98.09%	100.00%	97.71%	92.73%	100.00%	-
SISTEMA MUNICIPAL PARA EL DESARROLLO INTEGRAL DE LA FAMILIA DE CHARCAS S.L.P.	PARAMUNICIPALES MAYORES	27.43%	18.67%	40.99%	26.00%	30.00%	-
SISTEMA MUNICIPAL PARA EL DESARROLLO INTEGRAL DE LA FAMILIA DE CIUDAD FERNÁNDEZ	PARAMUNICIPALES MAYORES	98.20%	99.00%	100.00%	92.73%	100.00%	-
SISTEMA MUNICIPAL PARA EL DESARROLLO INTEGRAL DE LA FAMILIA DE CIUDAD VALLES S.L.P.	PARAMUNICIPALES MAYORES	74.57%	70.33%	78.65%	71.09%	80.00%	-
SISTEMA MUNICIPAL PARA EL DESARROLLO INTEGRAL DE LA FAMILIA DE MATEHUALA S.L.P.	PARAMUNICIPALES MAYORES	93.46%	95.00%	100.00%	88.55%	90.00%	-
SISTEMA MUNICIPAL PARA EL DESARROLLO INTEGRAL DE LA FAMILIA DE MEXQUITIC DE CARMONA S.L.P.	PARAMUNICIPALES MAYORES	53.99%	79.33%	84.73%	46.36%	0.00%	-
SISTEMA MUNICIPAL PARA EL DESARROLLO INTEGRAL DE LA FAMILIA DE RAYÓN S.L.P.	PARAMUNICIPALES MAYORES	83.26%	100.00%	100.00%	91.27%	40.00%	-
SISTEMA MUNICIPAL PARA EL DESARROLLO INTEGRAL DE LA FAMILIA DE RIOVERDE S.L.P.	PARAMUNICIPALES MAYORES	99.77%	99.33%	100.00%	100.00%	100.00%	-
SISTEMA MUNICIPAL PARA EL DESARROLLO INTEGRAL DE LA FAMILIA DE SALINAS S.L.P.	PARAMUNICIPALES MAYORES	70.70%	96.67%	98.86%	85.46%	0.00%	-
SISTEMA MUNICIPAL PARA EL DESARROLLO INTEGRAL DE LA FAMILIA DE SAN VICENTE TANCUAYALAB S.L.P.	PARAMUNICIPALES MAYORES	0.00%	0.00%	0.00%	0.00%	0.00%	-
SISTEMA MUNICIPAL PARA EL DESARROLLO INTEGRAL DE LA FAMILIA DE SANTA CATARINA S.L.P.	PARAMUNICIPALES MAYORES	97.67%	93.33%	100.00%	100.00%	100.00%	-
SISTEMA MUNICIPAL PARA EL DESARROLLO INTEGRAL DE LA FAMILIA DE SOLEDAD DE GRACIANO SÁNCHEZ S.L.P.	PARAMUNICIPALES MAYORES	80.07%	94.00%	88.99%	84.36%	50.00%	-
SISTEMA MUNICIPAL PARA EL DESARROLLO INTEGRAL DE LA FAMILIA DE TAMUÍN S.L.P.	PARAMUNICIPALES MAYORES	59.24%	91.33%	78.18%	58.18%	0.00%	-
SISTEMA MUNICIPAL PARA EL DESARROLLO INTEGRAL DE LA FAMILIA DE TANLAJÁS S.L.P.	PARAMUNICIPALES MAYORES	97.04%	94.33%	100.00%	95.09%	100.00%	-
SISTEMA MUNICIPAL PARA EL DESARROLLO INTEGRAL DE LA FAMILIA DE VENADO S.L.P.	PARAMUNICIPALES MAYORES	10.61%	18.33%	13.71%	7.27%	0.00%	-
SISTEMA MUNICIPAL PARA EL DESARROLLO INTEGRAL DE LA FAMILIA DE VILLA DE ARISTA S.L.P.	PARAMUNICIPALES MAYORES	99.47%	100.00%	100.00%	97.33%	100.00%	-
SISTEMA MUNICIPAL PARA EL DESARROLLO INTEGRAL DE LA FAMILIA DE VILLA DE ARRIAGA S.L.P.	PARAMUNICIPALES MAYORES	0.00%	0.00%	0.00%	0.00%	0.00%	-
SISTEMA MUNICIPAL PARA EL DESARROLLO INTEGRAL DE LA FAMILIA DE VILLA DE GUADALUPE S.L.P.	PARAMUNICIPALES MAYORES	69.59%	80.00%	67.27%	78.18%	50.00%	-
SISTEMA MUNICIPAL PARA EL DESARROLLO INTEGRAL DE LA FAMILIA DE VILLA DE LA PAZ S.L.P.	PARAMUNICIPALES MAYORES	22.79%	26.67%	0.00%	17.27%	40.00%	-
SISTEMA MUNICIPAL PARA EL DESARROLLO INTEGRAL DE LA FAMILIA DE VILLA DE REYES S.L.P.	PARAMUNICIPALES MAYORES	9.87%	22.33%	10.29%	0.00%	0.00%	-
SISTEMA MUNICIPAL PARA EL DESARROLLO INTEGRAL DE LA FAMILIA DE VILLA HIDALGO S.L.P.	PARAMUNICIPALES MAYORES	26.55%	32.33%	61.82%	14.36%	0.00%	-

NOMBRE DEL ENTE PÚBLICO	CLASIFICACIÓN DEL ENTE EN SEVAC	RESULTADO GLOBAL	A. REGISTROS CONTABLES	B. REGISTROS PRESUPUESTALES	C. REGISTROS ADMINISTRATIVOS	D. TRANSPARENCIA	E. CUENTA PÚBLICA MUNICIPAL (MIF)
PODER EJECUTIVO DEL ESTADO DE SINALOA	PODER EJECUTIVO ESTATAL	99.08%	100.00%	100.00%	95.39%	100.00%	-
COMISIÓN ESTATAL DE LOS DERECHOS HUMANOS DE SINALOA	PODERES Y AUTÓNOMOS	98.10%	95.00%	100.00%	99.23%	100.00%	-
COMISIÓN ESTATAL PARA EL ACCESO A LA INFORMACIÓN PUBLICA DE SINALOA	PODERES Y AUTÓNOMOS	63.01%	90.74%	72.21%	84.07%	0.00%	-
FISCALÍA GENERAL DEL ESTADO DE SINALOA	PODERES Y AUTÓNOMOS	76.92%	82.96%	97.71%	79.23%	50.00%	-
H. CONGRESO DEL ESTADO DE SINALOA	PODERES Y AUTÓNOMOS	94.83%	91.96%	100.00%	88.24%	100.00%	-
INSTITUTO ELECTORAL DEL ESTADO DE SINALOA	PODERES Y AUTÓNOMOS	94.85%	91.57%	100.00%	89.01%	100.00%	-
SUPREMO TRIBUNAL DE JUSTICIA DEL ESTADO DE SINALOA	PODERES Y AUTÓNOMOS	96.37%	98.78%	88.57%	95.39%	100.00%	-
TRIBUNAL DE JUSTICIA ADMINISTRATIVA DEL ESTADO DE SINALOA	PODERES Y AUTÓNOMOS	51.18%	74.96%	81.20%	43.52%	0.00%	-
TRIBUNAL ESTATAL ELECTORAL DE SINALOA	PODERES Y AUTÓNOMOS	0.00%	0.00%	0.00%	0.00%	0.00%	-
CENTRO DE CIENCIAS DE SINALOA	PARAESTATALES	71.57%	75.22%	100.00%	63.74%	50.00%	-
CENTRO DE ESTUDIOS DE BACHILLERATO	PARAESTATALES	26.41%	55.87%	34.29%	0.00%	0.00%	-
COLEGIO DE BACHILLERES DEL ESTADO DE SINALOA	PARAESTATALES	99.13%	100.00%	95.64%	100.00%	100.00%	-
COLEGIO DE EDUCACIÓN PROFESIONAL TÉCNICA DEL ESTADO DE SINALOA	PARAESTATALES	84.68%	94.00%	77.14%	69.23%	90.00%	-
COLEGIO DE ESTUDIOS CIENTIFICOS Y TECNOLOGICOS DEL ESTADO DE SINALOA	PARAESTATALES	88.92%	94.39%	93.20%	61.21%	100.00%	-
COMISIÓN DE VIVIENDA DEL ESTADO DE SINALOA	PARAESTATALES	100.00%	100.00%	100.00%	100.00%	100.00%	-
COMISIÓN ESTATAL DE AGUA POTABLE Y ALCANTARILLADO DE SINALOA	PARAESTATALES	96.22%	93.78%	94.29%	97.69%	100.00%	-
COMISIÓN ESTATAL DE MEJORA REGULATORIA Y GESTIÓN EMPRESARIAL DE SINALOA	PARAESTATALES	99.50%	99.00%	100.00%	99.23%	100.00%	-
CONSEJO PARA EL DESARROLLO ECONÓMICO DE SINALOA (CODESIN)	PARAESTATALES	86.86%	84.87%	94.29%	66.48%	100.00%	-
DESARROLLO URBANO TRES RÍOS	PARAESTATALES	89.62%	89.35%	87.74%	79.01%	100.00%	-
DIF SINALOA	PARAESTATALES	100.00%	100.00%	100.00%	100.00%	100.00%	-
EL COLEGIO DE SINALOA	PARAESTATALES	93.31%	92.35%	93.46%	86.48%	100.00%	-
ESCUELA NORMAL DE ESPECIALIZACIÓN DEL ESTADO DE SINALOA (ENEES)	PARAESTATALES	64.80%	78.13%	89.92%	34.84%	50.00%	-
ESCUELA NORMAL DE SINALOA	PARAESTATALES	93.65%	90.78%	100.00%	84.40%	100.00%	-
ESCUELA NORMAL EXPERIMENTAL DE EL FUERTE	PARAESTATALES	49.00%	82.87%	100.00%	0.00%	0.00%	-
HOSPITAL CIVIL DE CULIACÁN	PARAESTATALES	68.88%	80.83%	71.43%	69.01%	50.00%	-
INSTITUTO DE APOYO A LA INVESTIGACIÓN E INNOVACIÓN (INAPI)	PARAESTATALES	91.21%	87.30%	88.57%	89.67%	100.00%	-
INSTITUTO DE CAPACITACIÓN PARA EL TRABAJO (ICATSIN)	PARAESTATALES	80.86%	87.04%	92.36%	34.62%	100.00%	-
INSTITUTO DE CULTURA	PARAESTATALES	72.31%	90.17%	71.38%	69.89%	50.00%	-
INSTITUTO DE PENSIONES DEL ESTADO DE SINALOA	PARAESTATALES	81.43%	92.39%	97.82%	85.17%	50.00%	-
INSTITUTO DE SEGURIDAD Y SERVICIOS SOCIALES DE LOS TRABAJADORES DE LA EDUCACIÓN DEL ESTADO DE SINALOA	PARAESTATALES	30.67%	28.00%	86.65%	17.69%	0.00%	-
INSTITUTO ESTATAL DE CIENCIAS PENALES Y SEGURIDAD PUBLICA	PARAESTATALES	88.17%	84.57%	84.21%	83.63%	100.00%	-
INSTITUTO SINALOENSE DE ACUACULTURA Y PESCA	PARAESTATALES	54.39%	79.83%	88.83%	43.41%	0.00%	-
INSTITUTO SINALOENSE DE CULTURA FISICA Y EL DEPORTE	PARAESTATALES	87.37%	94.74%	92.10%	53.96%	100.00%	-
INSTITUTO SINALOENSE DE INFRAESTRUCTURA FÍSICA EDUCATIVA	PARAESTATALES	82.11%	85.91%	84.47%	75.71%	80.00%	-
INSTITUTO SINALOENSE DE LA JUVENTUD	PARAESTATALES	94.08%	92.00%	100.00%	84.40%	100.00%	-
INSTITUTO SINALOENSE DE LAS MUJERES	PARAESTATALES	65.43%	80.83%	94.55%	28.68%	50.00%	-
INSTITUTO SINALOENSE PARA LA EDUCACIÓN DE LOS ADULTOS	PARAESTATALES	44.36%	51.26%	94.29%	37.80%	0.00%	-
INSTITUTO TECNOLÓGICO SUPERIOR DE ELDORADO	PARAESTATALES	93.14%	90.00%	100.00%	83.19%	100.00%	-
INSTITUTO TECNOLÓGICO SUPERIOR DE GUASAVE	PARAESTATALES	86.91%	86.30%	94.55%	63.96%	100.00%	-
JUNTA DE ASISTENCIA PRIVADA DEL ESTADO DE SINALOA	PARAESTATALES	96.09%	97.00%	88.57%	97.14%	100.00%	-
PREESFORZADOS CONCRETOS Y AGREGADOS DE SINALOA	PARAESTATALES	95.75%	95.96%	98.91%	86.92%	100.00%	-
RÉGIMEN ESTATAL DE PROTECCIÓN SOCIAL EN SALUD DEL ESTADO DE SINALOA	PARAESTATALES	71.38%	60.83%	76.31%	49.12%	100.00%	-



RESULTADOS DEL PERIODO 4 DE 2019
SINALOA

NOMBRE DEL ENTE PÚBLICO	CLASIFICACIÓN DEL ENTE EN SEVAC	RESULTADO GLOBAL	A. REGISTROS CONTABLES	B. REGISTROS PRESUPUESTALES	C. REGISTROS ADMINISTRATIVOS	D. TRANSPARENCIA	E. CUENTA PÚBLICA MUNICIPAL (MIF)
SECRETARIA EJECUTIVA DEL SISTEMA ESTATAL Y MUNICIPAL ANTICORRUPCION DEL ESTADO DE SINALOA	PARAESTATALES	97.68%	98.00%	93.46%	98.46%	100.00%	-
SERVICIOS DE EDUCACIÓN PÚBLICA DEL ESTADO DE SINALOA (SEPDES)	PARAESTATALES	8.48%	15.83%	14.70%	0.00%	0.00%	-
SERVICIOS DE SALUD	PARAESTATALES	68.94%	72.78%	86.39%	18.46%	90.00%	-
SISTEMA SINALOENSE DE RADIO Y TELEVISIÓN	PARAESTATALES	81.52%	89.96%	100.00%	87.69%	50.00%	-
UNIVERSIDAD AUTÓNOMA DE OCCIDENTE	PARAESTATALES	52.77%	75.17%	93.20%	39.12%	0.00%	-
UNIVERSIDAD AUTÓNOMA DE SINALOA	PARAESTATALES	68.30%	79.91%	97.71%	41.43%	50.00%	-
UNIVERSIDAD AUTÓNOMA INTERCULTURAL DE SINALOA (UAIS)	PARAESTATALES	59.46%	75.13%	49.56%	53.74%	50.00%	-
UNIVERSIDAD PEDAGÓGICA DEL ESTADO DE SINALOA	PARAESTATALES	64.94%	87.96%	72.47%	35.82%	50.00%	-
UNIVERSIDAD POLITÉCNICA DE SINALOA	PARAESTATALES	76.93%	85.87%	92.10%	79.78%	50.00%	-
UNIVERSIDAD POLITÉCNICA DEL MAR Y LA SIERRA	PARAESTATALES	97.01%	95.00%	94.55%	99.23%	100.00%	-
UNIVERSIDAD POLITÉCNICA DEL VALLES DEL EVORA	PARAESTATALES	85.88%	82.57%	100.00%	59.89%	100.00%	-
UNIVERSIDAD TECNOLÓGICA DE CULIACÁN	PARAESTATALES	79.90%	100.00%	100.00%	61.98%	50.00%	-
UNIVERSIDAD TECNOLÓGICA DE ESCUINAPA	PARAESTATALES	28.60%	39.48%	11.43%	0.00%	50.00%	-
25-001 AHOME	MUNICIPIOS MAYORES - CON MIF	99.92%	100.00%	100.00%	99.23%	100.00%	100.00%
25-002 ANGOSTURA	MUNICIPIOS MAYORES	91.41%	86.20%	94.29%	86.92%	100.00%	-
25-003 BADIRAGUATO	MUNICIPIOS MAYORES	76.64%	76.88%	77.14%	65.29%	85.00%	-
25-004 CONCORDIA	MUNICIPIOS MAYORES	91.54%	99.44%	100.00%	58.65%	100.00%	-
25-005 COSALÁ	MUNICIPIOS MAYORES	56.11%	63.80%	94.29%	29.81%	35.83%	-
25-006 CULIACÁN	MUNICIPIOS MAYORES - CON MIF	87.78%	88.28%	86.39%	86.83%	100.00%	83.46%
25-007 CHOIX	MUNICIPIOS MAYORES	51.41%	75.76%	93.46%	21.64%	7.50%	-
25-008 ELOTA	MUNICIPIOS MAYORES	64.20%	77.92%	78.18%	87.69%	15.00%	-
25-009 ESCUINAPA	MUNICIPIOS MAYORES	55.82%	33.52%	77.14%	27.69%	92.50%	-
25-010 EL FUERTE	MUNICIPIOS MAYORES	0.00%	0.00%	0.00%	0.00%	0.00%	-
25-011 GUASAVE	MUNICIPIOS MAYORES	92.71%	81.36%	100.00%	96.15%	100.00%	-
25-012 MAZATLÁN	MUNICIPIOS MAYORES - CON MIF	95.79%	93.52%	100.00%	77.12%	100.00%	99.25%
25-013 MOCORITO	MUNICIPIOS MAYORES	69.88%	72.16%	100.00%	64.14%	47.17%	-
25-014 ROSARIO	MUNICIPIOS MAYORES	84.90%	91.88%	100.00%	65.77%	78.33%	-
25-015 SALVADOR ALVARADO	MUNICIPIOS MAYORES	95.30%	95.76%	100.00%	87.69%	97.00%	-
25-016 SAN IGNACIO	MUNICIPIOS MAYORES	94.30%	97.20%	77.14%	99.23%	100.00%	-
25-017 SINALOA	MUNICIPIOS MAYORES	64.52%	55.56%	83.12%	64.33%	62.33%	-
25-018 NAVOLATO	MUNICIPIOS MAYORES	85.34%	79.60%	94.55%	80.77%	89.67%	-
ACUARIO MAZATLÁN	PARAMUNICIPALES MAYORES	86.03%	91.33%	77.14%	68.18%	100.00%	-
CENTRO DEPORTIVO Y RECREATIVO BENITO JUÁREZ DE MAZATLÁN	PARAMUNICIPALES MAYORES	74.16%	82.67%	100.00%	63.64%	50.00%	-
CIUDAD DEPORTIVA CENTENARIO	PARAMUNICIPALES MAYORES	95.11%	92.67%	100.00%	88.36%	100.00%	-
COMISION MUNICIPAL DE DESARROLLO DE CENTROS POBLADOS DE AHOME	PARAMUNICIPALES MAYORES	92.40%	86.33%	93.20%	92.73%	100.00%	-
COMISION MUNICIPAL DE DESARROLLO DE CENTROS POBLADOS DE CULIACÁN	PARAMUNICIPALES MAYORES	97.32%	94.00%	100.00%	97.09%	100.00%	-
COMISION MUNICIPAL DE DESARROLLO DE CENTROS POBLADOS DE SALVADOR ALVARADO	PARAMUNICIPALES MAYORES	89.50%	78.67%	94.29%	90.55%	100.00%	-
CONSEJO MUNICIPAL DE SEGURIDAD PÚBLICA DE MAZATLÁN	PARAMUNICIPALES MAYORES	86.91%	87.33%	100.00%	56.73%	100.00%	-
DESARROLLO INTEGRAL DE LA FAMILIA DE BADIRAGUATO	PARAMUNICIPALES MAYORES	33.85%	59.33%	41.97%	23.46%	0.00%	-
DESARROLLO INTEGRAL DE LA FAMILIA DE CONCORDIA	PARAMUNICIPALES MAYORES	94.99%	90.67%	100.00%	91.27%	100.00%	-
DESARROLLO INTEGRAL PARA LA FAMILIA COSALA	PARAMUNICIPALES MAYORES	75.07%	87.67%	100.00%	59.46%	50.00%	-
DESARROLLO URBANO RIO SINALOA	PARAMUNICIPALES MAYORES	91.62%	86.67%	90.18%	91.27%	100.00%	-

NOMBRE DEL ENTE PÚBLICO	CLASIFICACIÓN DEL ENTE EN SEVAC	RESULTADO GLOBAL	A. REGISTROS CONTABLES	B. REGISTROS PRESUPUESTALES	C. REGISTROS ADMINISTRATIVOS	D. TRANSPARENCIA	E. CUENTA PÚBLICA MUNICIPAL (MIF)
INSTITUTO DE VIVIENDA DEL MUNICIPIO DE CULIACAN	PARAMUNICIPALES MAYORES	99.71%	100.00%	100.00%	98.55%	100.00%	-
INSTITUTO MIA	PARAMUNICIPALES MAYORES	90.34%	87.67%	93.46%	79.82%	100.00%	-
INSTITUTO MUNICIPAL DE ARTE Y CULTURA DE AHOME	PARAMUNICIPALES MAYORES	89.52%	86.00%	92.10%	80.00%	100.00%	-
INSTITUTO MUNICIPAL DE CULTURA DE CULIACAN	PARAMUNICIPALES MAYORES	28.98%	16.00%	47.12%	7.27%	50.00%	-
INSTITUTO MUNICIPAL DE CULTURA DE SALVADOR ALVARADO	PARAMUNICIPALES MAYORES	77.20%	90.00%	93.46%	72.55%	50.00%	-
INSTITUTO MUNICIPAL DE CULTURA TURISMO Y ARTE DE MAZATLAN	PARAMUNICIPALES MAYORES	99.01%	98.00%	100.00%	98.55%	100.00%	-
INSTITUTO MUNICIPAL DE EL DEPORTE DE EL FUERTE	PARAMUNICIPALES MAYORES	3.64%	2.00%	14.70%	0.00%	0.00%	-
INSTITUTO MUNICIPAL DE LA CULTURA DE COSALA	PARAMUNICIPALES MAYORES	58.87%	80.00%	98.91%	55.46%	0.00%	-
INSTITUTO MUNICIPAL DE LA CULTURA DE ELOTA	PARAMUNICIPALES MAYORES	93.94%	94.00%	98.91%	81.27%	100.00%	-
INSTITUTO MUNICIPAL DE LA JUVENTUD ALVARADENSE	PARAMUNICIPALES MAYORES	89.94%	92.67%	100.00%	62.55%	100.00%	-
INSTITUTO MUNICIPAL DE LA JUVENTUD DE AHOME	PARAMUNICIPALES MAYORES	100.00%	100.00%	100.00%	100.00%	100.00%	-
INSTITUTO MUNICIPAL DE LA JUVENTUD DE COSALA	PARAMUNICIPALES MAYORES	79.47%	89.00%	94.55%	84.55%	50.00%	-
INSTITUTO MUNICIPAL DE LA JUVENTUD DE CULIACÁN	PARAMUNICIPALES MAYORES	93.66%	89.67%	97.82%	88.55%	100.00%	-
INSTITUTO MUNICIPAL DE LA JUVENTUD DE EL FUERTE	PARAMUNICIPALES MAYORES	6.96%	4.00%	27.79%	0.00%	0.00%	-
INSTITUTO MUNICIPAL DE LA JUVENTUD DE ELOTA	PARAMUNICIPALES MAYORES	95.34%	95.00%	100.00%	85.46%	100.00%	-
INSTITUTO MUNICIPAL DE LA JUVENTUD DE GUASAVE	PARAMUNICIPALES MAYORES	65.86%	83.67%	66.75%	53.64%	50.00%	-
INSTITUTO MUNICIPAL DE LA JUVENTUD DE MAZATLAN	PARAMUNICIPALES MAYORES	70.50%	97.00%	100.00%	82.73%	0.00%	-
INSTITUTO MUNICIPAL DE LA MUJER DE EL FUERTE	PARAMUNICIPALES MAYORES	2.29%	0.00%	11.43%	0.00%	0.00%	-
INSTITUTO MUNICIPAL DE LAS MUJERES AHOME	PARAMUNICIPALES MAYORES	96.44%	90.67%	100.00%	98.55%	100.00%	-
INSTITUTO MUNICIPAL DE LAS MUJERES DE COSALA	PARAMUNICIPALES MAYORES	56.72%	85.33%	92.10%	42.18%	0.00%	-
INSTITUTO MUNICIPAL DE LAS MUJERES DE CULIACÁN	PARAMUNICIPALES MAYORES	16.58%	0.00%	20.42%	0.00%	50.00%	-
INSTITUTO MUNICIPAL DE LAS MUJERES DE ELOTA	PARAMUNICIPALES MAYORES	93.26%	93.00%	100.00%	78.55%	100.00%	-
INSTITUTO MUNICIPAL DE LAS MUJERES DE SALVADOR ALVARADO	PARAMUNICIPALES MAYORES	93.28%	94.00%	100.00%	76.91%	100.00%	-
INSTITUTO MUNICIPAL DE LAS MUJERES GUASAVE	PARAMUNICIPALES MAYORES	88.21%	82.00%	100.00%	72.55%	100.00%	-
INSTITUTO MUNICIPAL DE LAS MUJERES IAS	PARAMUNICIPALES MAYORES	100.00%	100.00%	100.00%	100.00%	100.00%	-
INSTITUTO MUNICIPAL DE PLANEACIÓN DE GUASAVE	PARAMUNICIPALES MAYORES	78.33%	94.67%	82.03%	81.46%	50.00%	-
INSTITUTO MUNICIPAL DE PLANEACIÓN DE MAZATLAN	PARAMUNICIPALES MAYORES	87.22%	85.00%	95.64%	66.73%	100.00%	-
INSTITUTO MUNICIPAL DE PLANEACIÓN URBANA DE CULIACÁN	PARAMUNICIPALES MAYORES	93.20%	88.00%	94.29%	92.73%	100.00%	-
INSTITUTO MUNICIPAL DE PLANEACION URBANA DE SALVADOR ALVARADO	PARAMUNICIPALES MAYORES	96.87%	93.33%	100.00%	96.00%	100.00%	-
INSTITUTO MUNICIPAL DEL DEPORTE DE AHOME I.A.S.	PARAMUNICIPALES MAYORES	75.12%	63.33%	92.10%	47.64%	100.00%	-
INSTITUTO MUNICIPAL DEL DEPORTE DE GUASAVE	PARAMUNICIPALES MAYORES	100.00%	100.00%	100.00%	100.00%	100.00%	-
INSTITUTO MUNICIPAL DEL DEPORTE MAZATLAN	PARAMUNICIPALES MAYORES	85.32%	86.00%	88.57%	62.55%	100.00%	-
INSTITUTO MUNICIPAL DEL DEPORTE Y CULTURA FISICA DE BADIRAGUATO	PARAMUNICIPALES MAYORES	73.16%	80.00%	34.08%	66.73%	100.00%	-
INSTITUTO MUNICIPAL DEL DEPORTE Y CULTURA FISICA DE COSALA	PARAMUNICIPALES MAYORES	67.25%	87.67%	94.29%	88.55%	0.00%	-
INSTITUTO MUNICIPAL DEL DEPORTE Y LA CULTURA FISICA DE CULIACÁN	PARAMUNICIPALES MAYORES	66.71%	74.00%	92.10%	49.46%	50.00%	-
INSTITUTO MUNICIPAL DEL DEPORTE Y LA CULTURA FISICA DE ELOTA	PARAMUNICIPALES MAYORES	92.14%	87.00%	100.00%	83.46%	100.00%	-
INSTITUTO MUNICIPAL DEL DEPORTE Y LA CULTURA FISICA DE SALVADOR ALVARADO	PARAMUNICIPALES MAYORES	94.17%	93.00%	94.55%	88.55%	100.00%	-
INSTITUTO MUNICIPAL DE PLANEACION DE AHOME	PARAMUNICIPALES MAYORES	96.51%	99.00%	94.29%	90.00%	100.00%	-
INSTITUTO PARA LA PREVENCIÓN DE ADICCIONES DEL MUNICIPIO DE AHOME	PARAMUNICIPALES MAYORES	34.43%	24.67%	66.49%	0.00%	50.00%	-
JUNTA DE AGUA POTABLE Y ALCANTARILLADO DE ESCUINAPA	PARAMUNICIPALES MAYORES	0.00%	0.00%	0.00%	0.00%	0.00%	-
JUNTA DE AGUA POTABLE Y ALCANTARILLADO DEL MUNICIPIO DE AHOME	PARAMUNICIPALES MAYORES	59.97%	82.67%	94.29%	60.91%	0.00%	-
JUNTA DE AGUA POTABLE Y ALCANTARILLADO DEL MUNICIPIO DE CHOIX	PARAMUNICIPALES MAYORES	0.00%	0.00%	0.00%	0.00%	0.00%	-
JUNTA MUNICIPAL DE AGUA POTABLE Y ALCANTARILLADO DEL MUNICIPIO DE ELOTA	PARAMUNICIPALES MAYORES	90.53%	81.00%	94.29%	91.64%	100.00%	-

NOMBRE DEL ENTE PÚBLICO	CLASIFICACIÓN DEL ENTE EN SEVAC	RESULTADO GLOBAL	A. REGISTROS CONTABLES	B. REGISTROS PRESUPUESTALES	C. REGISTROS ADMINISTRATIVOS	D. TRANSPARENCIA	E. CUENTA PÚBLICA MUNICIPAL (MIF)
JUNTA MUNICIPAL DE AGUA POTABLE Y ALCANTARILLADO DE ANGOSTURA	PARAMUNICIPALES MAYORES	88.81%	76.33%	100.00%	85.46%	100.00%	-
JUNTA MUNICIPAL DE AGUA POTABLE Y ALCANTARILLADO DE BADIRAGUATO	PARAMUNICIPALES MAYORES	83.18%	80.33%	83.58%	66.73%	100.00%	-
JUNTA MUNICIPAL DE AGUA POTABLE Y ALCANTARILLADO DE CONCORDIA	PARAMUNICIPALES MAYORES	75.33%	88.33%	82.86%	76.73%	50.00%	-
JUNTA MUNICIPAL DE AGUA POTABLE Y ALCANTARILLADO DE COSALÁ	PARAMUNICIPALES MAYORES	92.47%	84.67%	92.10%	97.09%	100.00%	-
JUNTA MUNICIPAL DE AGUA POTABLE Y ALCANTARILLADO DE CULIACÁN	PARAMUNICIPALES MAYORES	91.63%	93.33%	77.09%	92.73%	100.00%	-
JUNTA MUNICIPAL DE AGUA POTABLE Y ALCANTARILLADO DE GUASAVE	PARAMUNICIPALES MAYORES	91.15%	96.00%	100.00%	62.73%	100.00%	-
JUNTA MUNICIPAL DE AGUA POTABLE Y ALCANTARILLADO DE MAZATLAN SINALOA	PARAMUNICIPALES MAYORES	57.42%	68.67%	90.18%	76.73%	0.00%	-
JUNTA MUNICIPAL DE AGUA POTABLE Y ALCANTARILLADO DE MOCORITO	PARAMUNICIPALES MAYORES	12.78%	4.00%	32.16%	24.73%	0.00%	-
JUNTA MUNICIPAL DE AGUA POTABLE Y ALCANTARILLADO DE ROSARIO	PARAMUNICIPALES MAYORES	68.29%	77.33%	100.00%	43.64%	50.00%	-
JUNTA MUNICIPAL DE AGUA POTABLE Y ALCANTARILLADO DE ROSARIO SINALOA	PARAMUNICIPALES MAYORES	85.69%	88.67%	88.83%	59.46%	100.00%	-
JUNTA MUNICIPAL DE AGUA POTABLE Y ALCANTARILLADO DE SALVADOR ALVARADO	PARAMUNICIPALES MAYORES	80.39%	85.67%	83.38%	43.64%	100.00%	-
JUNTA MUNICIPAL DE AGUA POTABLE Y ALCANTARILLADO DE SAN IGNACIO	PARAMUNICIPALES MAYORES	74.09%	87.33%	100.00%	55.09%	50.00%	-
JUNTA MUNICIPAL DE AGUA POTABLE Y ALCANTARILLADO DEL MUNICIPIO DE EL FUERTE	PARAMUNICIPALES MAYORES	31.49%	39.00%	55.58%	33.64%	0.00%	-
JUNTA MUNICIPAL DE AGUA Y ALCANTARILLADO DE SINALOA	PARAMUNICIPALES MAYORES	25.75%	13.33%	32.73%	10.18%	50.00%	-
LA CRÓNICA DE CULIACÁN	PARAMUNICIPALES MAYORES	10.76%	17.33%	17.46%	6.00%	0.00%	-
OPERADORA Y ADMINISTRADORA DE PLAYAS MAZATLÁN	PARAMUNICIPALES MAYORES	65.09%	78.33%	74.96%	50.91%	50.00%	-
PARQUE LICENCIADO ERNESTO MILLÁN ESCALANTE	PARAMUNICIPALES MAYORES	69.09%	77.33%	100.00%	47.64%	50.00%	-
RASTROS DEL MUNICIPIO DE CULIACÁN	PARAMUNICIPALES MAYORES	70.07%	88.00%	83.12%	50.73%	50.00%	-
SISTEMA DIF MOCORITO	PARAMUNICIPALES MAYORES	81.44%	80.00%	100.00%	42.18%	100.00%	-
SISTEMA MUNICIPAL PARA EL DESARROLLO INTEGRAL DE LA FAMILIA DEL MUNICIPIO DE ANGOSTURA	PARAMUNICIPALES MAYORES	90.70%	88.33%	94.29%	79.64%	100.00%	-
SISTEMA MUNICIPAL DIF ROSARIO	PARAMUNICIPALES MAYORES	78.49%	84.00%	94.29%	26.18%	100.00%	-
SISTEMA MUNICIPAL PARA EL DESARROLLO INTEGRAL DE LA FAMILIA	PARAMUNICIPALES MAYORES	7.26%	3.00%	31.07%	0.00%	0.00%	-
SISTEMA MUNICIPAL PARA EL DESARROLLO INTEGRAL DE LA FAMILIA DEL MUNICIPIO DE ESCUINAPA DE HGO.	PARAMUNICIPALES MAYORES	89.75%	84.00%	100.00%	76.73%	100.00%	-
SISTEMA MUNICIPAL PARA EL DESARROLLO INTEGRAL DE LA FAMILIA DE ELOTA	PARAMUNICIPALES MAYORES	95.28%	90.67%	100.00%	92.73%	100.00%	-
SISTEMA MUNICIPAL PARA EL DESARROLLO INTEGRAL DE LA FAMILIA DEL MUNICIPIO DE GUASAVE	PARAMUNICIPALES MAYORES	67.07%	79.00%	77.14%	57.46%	50.00%	-
SISTEMA MUNICIPAL PARA EL DESARROLLO INTEGRAL DE LA FAMILIA DEL MUNICIPIO DE MAZATLÁN	PARAMUNICIPALES MAYORES	88.12%	80.00%	82.86%	92.73%	100.00%	-
SISTEMA MUNICIPAL PARA EL DIF DEL MUNICIPIO DE CHOIX SINALOA	PARAMUNICIPALES MAYORES	65.09%	76.33%	94.29%	35.09%	50.00%	-
SISTEMA MUNICIPAL PARA EL DIF DEL MUNICIPIO DE NAVOLATO	PARAMUNICIPALES MAYORES	71.16%	88.00%	88.57%	50.73%	50.00%	-
SISTEMA MUNICIPAL PARA EL DIF DEL MUNICIPIO DE SALVADOR ALVARADO	PARAMUNICIPALES MAYORES	57.14%	56.67%	86.39%	37.64%	50.00%	-
SISTEMA PARA EL DESARROLLO INTEGRAL DE LA FAMILIA DE SAN IGNACIO	PARAMUNICIPALES MAYORES	66.68%	67.00%	89.09%	14.55%	90.00%	-
SISTEMA PARA EL DESARROLLO INTEGRAL DE LA FAMILIA DEL MUNICIPIO	PARAMUNICIPALES MAYORES	74.96%	83.33%	91.01%	75.46%	50.00%	-
SISTEMA PARA EL DESARROLLO INTEGRAL DE LA FAMILIA DEL MUNICIPIO DE CULIACAN SINALOA	PARAMUNICIPALES MAYORES	90.12%	95.67%	100.00%	58.18%	100.00%	-
SISTEMA PARA EL DESARROLLO INTEGRAL DE LA FAMILIA DEL MUNICIPIO DE SINALOA	PARAMUNICIPALES MAYORES	28.18%	35.00%	17.14%	0.00%	50.00%	-
TRIBUNAL MUNICIPAL DE CONCILIACIÓN Y ARBITRAJE DE CULIACAN SINALOA	PARAMUNICIPALES MAYORES	69.02%	77.33%	61.82%	85.46%	50.00%	-
ZOOLOGICO DE CULIACÁN	PARAMUNICIPALES MAYORES	72.84%	84.67%	86.81%	66.73%	50.00%	-

NOMBRE DEL ENTE PÚBLICO	CLASIFICACIÓN DEL ENTE EN SEVAC	RESULTADO GLOBAL	A. REGISTROS CONTABLES	B. REGISTROS PRESUPUESTALES	C. REGISTROS ADMINISTRATIVOS	D. TRANSPARENCIA	E. CUENTA PÚBLICA MUNICIPAL (MIF)
GOBIERNO DEL ESTADO DE SONORA	PODER EJECUTIVO ESTATAL	100.00%	100.00%	100.00%	100.00%	100.00%	-
COMISIÓN ESTATAL DE DERECHOS HUMANOS DE SONORA	PODERES Y AUTÓNOMOS	100.00%	100.00%	100.00%	100.00%	100.00%	-
CONSEJO CIUDADANO DEL TRANSPORTE PUBLICO SUSTENTABLE DEL ESTADO DE SONORA	PODERES Y AUTÓNOMOS	100.00%	100.00%	100.00%	100.00%	100.00%	-
FISCALÍA GENERAL DE JUSTICIA DEL ESTADO	PODERES Y AUTÓNOMOS	100.00%	100.00%	100.00%	100.00%	100.00%	-
INSTITUTO ESTATAL ELECTORAL Y DE PARTICIPACIÓN CIUDADANA	PODERES Y AUTÓNOMOS	100.00%	100.00%	100.00%	100.00%	100.00%	-
INSTITUTO SONORENSE DE TRANSPARENCIA ACCESO A LA INFORMACIÓN PÚBLICA Y PROTECCIÓN DE DATOS PERSONALES	PODERES Y AUTÓNOMOS	98.46%	100.00%	100.00%	92.31%	100.00%	-
INSTITUTO SUPERIOR DE AUDITORÍA Y FISCALIZACIÓN	PODERES Y AUTÓNOMOS	100.00%	100.00%	100.00%	100.00%	100.00%	-
PODER JUDICIAL DEL ESTADO DE SONORA	PODERES Y AUTÓNOMOS	100.00%	100.00%	100.00%	100.00%	100.00%	-
PODER LEGISLATIVO DEL ESTADO DE SONORA	PODERES Y AUTÓNOMOS	99.57%	98.78%	100.00%	100.00%	100.00%	-
TRIBUNAL DE JUSTICIA ADMINISTRATIVA DEL ESTADO DE SONORA	PODERES Y AUTÓNOMOS	89.27%	92.35%	84.73%	100.00%	80.00%	-
TRIBUNAL ESTATAL ELECTORAL DE SONORA	PODERES Y AUTÓNOMOS	100.00%	100.00%	100.00%	100.00%	100.00%	-
UNIVERSIDAD DE SONORA	PODERES Y AUTÓNOMOS	83.81%	87.83%	41.87%	98.46%	100.00%	-
ADMINISTRACIÓN PORTUARIA INTEGRAL DE SONORA S.A. DE C.V.	PARAESTATALES	66.59%	87.70%	89.09%	27.91%	50.00%	-
CENTRO DE EVALUACIÓN Y CONTROL DE CONFIANZA	PARAESTATALES	99.69%	100.00%	100.00%	98.46%	100.00%	-
CENTRO ESTATAL DE TRASPLANTES	PARAESTATALES	69.73%	94.39%	93.46%	90.00%	0.00%	-
CENTRO REGIONAL DE FORMACIÓN PROFESIONAL DOCENTE DE SONORA	PARAESTATALES	98.00%	100.00%	100.00%	90.00%	100.00%	-
COLEGIO DE BACHILLERES DEL ESTADO DE SONORA	PARAESTATALES	98.03%	98.78%	92.26%	100.00%	100.00%	-
COLEGIO DE EDUCACIÓN PROFESIONAL TÉCNICA DEL ESTADO DE SONORA	PARAESTATALES	100.00%	100.00%	100.00%	100.00%	100.00%	-
COLEGIO DE ESTUDIOS CIENTÍFICOS Y TECNOLÓGICOS DEL ESTADO DE SONORA	PARAESTATALES	99.39%	100.00%	100.00%	96.92%	100.00%	-
COMISIÓN DE ECOLOGÍA Y DESARROLLO SUSTENTABLE DEL ESTADO DE SONORA	PARAESTATALES	95.00%	100.00%	100.00%	100.00%	80.00%	-
COMISIÓN DE ENERGÍA DEL ESTADO DE SONORA	PARAESTATALES	100.00%	100.00%	100.00%	100.00%	100.00%	-
COMISIÓN DE FOMENTO AL TURISMO DEL ESTADO DE SONORA	PARAESTATALES	78.40%	73.52%	80.26%	83.08%	80.00%	-
COMISIÓN DE VIVIENDA DEL ESTADO DE SONORA	PARAESTATALES	47.52%	42.00%	78.18%	85.93%	0.00%	-
COMISIÓN DEL DEPORTE DEL ESTADO DE SONORA	PARAESTATALES	79.15%	77.47%	100.00%	97.69%	50.00%	-
COMISIÓN ESTATAL DEL AGUA	PARAESTATALES	76.83%	59.78%	54.55%	100.00%	100.00%	-
COMISIÓN ESTATAL PARA EL DESARROLLO DE LOS PUEBLOS Y COMUNIDADES INDÍGENAS	PARAESTATALES	94.69%	100.00%	100.00%	98.46%	80.00%	-
CONSEJO ESTATAL DE CIENCIA Y TECNOLOGÍA	PARAESTATALES	84.29%	93.91%	100.00%	94.62%	50.00%	-
CONSEJO ESTATAL DE CONCERTACIÓN PARA LA OBRA PÚBLICA	PARAESTATALES	94.23%	100.00%	100.00%	96.15%	80.00%	-
CONSEJO SONORENSE REGULADOR DEL BACANORA	PARAESTATALES	100.00%	100.00%	100.00%	100.00%	100.00%	-
COORDINACIÓN ESTATAL DE PROTECCIÓN CIVIL	PARAESTATALES	98.37%	95.33%	100.00%	100.00%	100.00%	-
EL COLEGIO DE SONORA	PARAESTATALES	100.00%	100.00%	100.00%	100.00%	100.00%	-
FIDEICOMISO FONDO REVOLVENTE SONORA	PARAESTATALES	97.08%	94.78%	94.55%	100.00%	100.00%	-
FIDEICOMISO MAESTRO PARA EL FINANCIAMIENTO DEL SECTOR AGROPECUARIO EN SONORA. AGROSON [®]	PARAESTATALES	73.91%	96.96%	100.00%	37.36%	50.00%	-
FIDEICOMISO PUENTE COLORADO	PARAESTATALES	100.00%	100.00%	100.00%	100.00%	100.00%	-
FINANCIERA PARA EL DESARROLLO ECONÓMICO DE SONORA (FIDESON)	PARAESTATALES	100.00%	100.00%	100.00%	100.00%	100.00%	-
FONDO DE OPERACIÓN DE OBRAS SONORA SÍ	PARAESTATALES	75.30%	59.78%	54.55%	92.31%	100.00%	-
FONDO ESTATAL PARA LA MODERNIZACIÓN DEL TRANSPORTE	PARAESTATALES	97.50%	100.00%	100.00%	100.00%	90.00%	-
INSTITUTO DE ACUACULTURA DEL ESTADO DE SONORA O.P.D.	PARAESTATALES	89.86%	97.57%	97.77%	80.77%	80.00%	-
INSTITUTO DE BECAS Y CRÉDITO EDUCATIVO DEL ESTADO DE SONORA	PARAESTATALES	97.54%	100.00%	100.00%	87.69%	100.00%	-
INSTITUTO DE CAPACITACIÓN PARA EL TRABAJO DEL ESTADO DE SONORA	PARAESTATALES	99.85%	100.00%	100.00%	99.23%	100.00%	-



RESULTADOS DEL PERIODO 4 DE 2019
SONORA

NOMBRE DEL ENTE PÚBLICO	CLASIFICACIÓN DEL ENTE EN SEVAC	RESULTADO GLOBAL	A. REGISTROS CONTABLES	B. REGISTROS PRESUPUESTALES	C. REGISTROS ADMINISTRATIVOS	D. TRANSPARENCIA	E. CUENTA PÚBLICA MUNICIPAL (MIF)
INSTITUTO DE SEGURIDAD Y SERVICIOS SOCIALES DE LOS TRABAJADORES DEL ESTADO DE SONORA	PARAESTATALES	57.83%	51.80%	77.92%	83.08%	30.00%	-
INSTITUTO SONORENSE DE CULTURA	PARAESTATALES	96.95%	96.96%	90.08%	100.00%	100.00%	-
INSTITUTO SONORENSE DE EDUCACIÓN PARA LOS ADULTOS	PARAESTATALES	99.57%	98.78%	100.00%	100.00%	100.00%	-
INSTITUTO SONORENSE DE INFRAESTRUCTURA EDUCATIVA	PARAESTATALES	99.78%	100.00%	98.91%	100.00%	100.00%	-
INSTITUTO SONORENSE DE LA JUVENTUD	PARAESTATALES	100.00%	100.00%	100.00%	100.00%	100.00%	-
INSTITUTO SONORENSE DE LAS MUJERES	PARAESTATALES	71.88%	100.00%	100.00%	84.40%	0.00%	-
INSTITUTO SUPERIOR DE SEGURIDAD PÚBLICA DEL ESTADO	PARAESTATALES	100.00%	100.00%	100.00%	100.00%	100.00%	-
INSTITUTO TECNOLÓGICO DE SONORA	PARAESTATALES	99.36%	98.17%	100.00%	100.00%	100.00%	-
INSTITUTO TECNOLÓGICO SUPERIOR DE CAJEME	PARAESTATALES	100.00%	100.00%	100.00%	100.00%	100.00%	-
INSTITUTO TECNOLÓGICO SUPERIOR DE CANANEA	PARAESTATALES	99.69%	100.00%	100.00%	98.46%	100.00%	-
INSTITUTO TECNOLÓGICO SUPERIOR DE PUERTO PEÑASCO	PARAESTATALES	94.57%	98.78%	100.00%	100.00%	80.00%	-
JUNTA DE CAMINOS DEL ESTADO DE SONORA	PARAESTATALES	99.85%	100.00%	100.00%	99.23%	100.00%	-
OPERADORA DE PROYECTOS ESTRATÉGICOS DEL ESTADO DE SONORA	PARAESTATALES	98.63%	96.96%	100.00%	98.46%	100.00%	-
PROCURADURÍA AMBIENTAL DEL ESTADO DE SONORA	PARAESTATALES	100.00%	100.00%	100.00%	100.00%	100.00%	-
PROGRESO FIDEICOMISO PROMOTOR URBANO DEL ESTADO DE SONORA	PARAESTATALES	100.00%	100.00%	100.00%	100.00%	100.00%	-
PROSONORA	PARAESTATALES	100.00%	100.00%	100.00%	100.00%	100.00%	-
RADIO SONORA	PARAESTATALES	99.39%	100.00%	100.00%	96.92%	100.00%	-
RÉGIMEN ESTATAL DE PROTECCIÓN SOCIAL EN SALUD DEL ESTADO DE SONORA	PARAESTATALES	60.92%	81.74%	100.00%	61.54%	0.00%	-
SECRETARÍA EJECUTIVA DEL SISTEMA ESTATAL ANTICORRUPCIÓN DEL ESTADO DE SONORA	PARAESTATALES	84.40%	100.00%	89.09%	95.39%	50.00%	-
SERVICIO DE ADMINISTRACIÓN Y ENAJENACIÓN DE BIENES DE ENTIDADES DEL GOBIERNO DEL ESTADO DE SONORA	PARAESTATALES	92.87%	93.91%	100.00%	100.00%	80.00%	-
SERVICIOS DE SALUD DE SONORA	PARAESTATALES	97.16%	98.78%	87.95%	100.00%	100.00%	-
SERVICIOS EDUCATIVOS DEL ESTADO DE SONORA	PARAESTATALES	99.39%	100.00%	100.00%	96.92%	100.00%	-
SISTEMA PARA EL DESARROLLO INTEGRAL DE LA FAMILIA DEL ESTADO DE SONORA	PARAESTATALES	52.67%	78.70%	60.00%	28.13%	30.00%	-
TELEFONÍA RURAL DE SONORA	PARAESTATALES	100.00%	100.00%	100.00%	100.00%	100.00%	-
TELEVISORA DE HERMOSILLO S.A. DE C.V.	PARAESTATALES	60.03%	93.91%	100.00%	35.82%	0.00%	-
UNIVERSIDAD DE LA SIERRA	PARAESTATALES	100.00%	100.00%	100.00%	100.00%	100.00%	-
UNIVERSIDAD ESTATAL DE SONORA	PARAESTATALES	47.68%	31.30%	62.34%	58.79%	50.00%	-
UNIVERSIDAD TECNOLÓGICA DE ETCHOJOA	PARAESTATALES	28.43%	37.17%	22.60%	54.51%	0.00%	-
UNIVERSIDAD TECNOLÓGICA DE GUAYMAS	PARAESTATALES	97.50%	100.00%	100.00%	100.00%	90.00%	-
UNIVERSIDAD TECNOLÓGICA DE HERMOSILLO	PARAESTATALES	75.26%	100.00%	85.56%	78.24%	30.00%	-
UNIVERSIDAD TECNOLÓGICA DE NOGALES	PARAESTATALES	69.85%	77.83%	94.29%	56.26%	50.00%	-
UNIVERSIDAD TECNOLÓGICA DE PUERTO PEÑASCO	PARAESTATALES	100.00%	100.00%	100.00%	100.00%	100.00%	-
UNIVERSIDAD TECNOLÓGICA DE SAN LUIS RÍO COLORADO	PARAESTATALES	97.08%	100.00%	100.00%	85.39%	100.00%	-
UNIVERSIDAD TECNOLÓGICA DEL SUR DE SONORA	PARAESTATALES	100.00%	100.00%	100.00%	100.00%	100.00%	-
26-002 AGUA PRIETA	MUNICIPIOS MAYORES	35.45%	17.80%	75.90%	37.50%	26.17%	-
26-003 ALAMOS	MUNICIPIOS MAYORES	36.12%	12.11%	40.00%	55.68%	51.00%	-
26-017 CABORCA	MUNICIPIOS MAYORES	35.65%	39.84%	90.91%	17.60%	0.00%	-
26-018 CAJEME	MUNICIPIOS MAYORES - CON MIF	88.99%	78.79%	94.29%	66.59%	94.33%	97.63%
26-019 CANANEA	MUNICIPIOS MAYORES	74.45%	87.88%	100.00%	47.64%	56.67%	-
26-025 EMPALME	MUNICIPIOS MAYORES	0.00%	0.00%	0.00%	0.00%	0.00%	-
26-026 ETCHOJOA	MUNICIPIOS MAYORES	53.38%	57.32%	56.73%	56.75%	42.50%	-

NOMBRE DEL ENTE PÚBLICO	CLASIFICACIÓN DEL ENTE EN SEVAC	RESULTADO GLOBAL	A. REGISTROS CONTABLES	B. REGISTROS PRESUPUESTALES	C. REGISTROS ADMINISTRATIVOS	D. TRANSPARENCIA	E. CUENTA PÚBLICA MUNICIPAL (MIF)
26-029 GUAYMAS	MUNICIPIOS MAYORES	58.05%	59.09%	57.82%	58.17%	56.67%	-
26-030 HERMOSILLO	MUNICIPIOS MAYORES - CON MIF	28.18%	31.32%	0.00%	35.67%	0.00%	41.96%
26-033 HUATABAMPO	MUNICIPIOS MAYORES	27.11%	43.33%	33.14%	8.85%	14.17%	-
26-036 MAGDALENA	MUNICIPIOS MAYORES	9.70%	1.91%	0.00%	9.75%	28.33%	-
26-042 NAVOJOA	MUNICIPIOS MAYORES	35.02%	59.33%	60.00%	3.75%	6.00%	-
26-043 NOGALES	MUNICIPIOS MAYORES	50.09%	71.67%	73.30%	6.92%	35.83%	-
26-048 PUERTO PEÑASCO	MUNICIPIOS MAYORES	1.75%	2.80%	0.00%	3.85%	0.00%	-
26-055 SAN LUIS RÍO COLORADO	MUNICIPIOS MAYORES - CON MIF	91.96%	95.33%	100.00%	81.50%	100.00%	87.44%
26-001 ACONCHI	MUNICIPIOS MENORES	16.24%	27.88%	0.00%	32.39%	0.00%	-
26-004 ALTAR	MUNICIPIOS MENORES	0.00%	0.00%	0.00%	0.00%	0.00%	-
26-005 ARIVECHI	MUNICIPIOS MENORES	32.64%	16.00%	0.00%	31.43%	83.00%	-
26-006 ARIZPE	MUNICIPIOS MENORES	88.36%	88.88%	100.00%	80.00%	85.00%	-
26-007 ATIL	MUNICIPIOS MENORES	0.00%	0.00%	0.00%	0.00%	0.00%	-
26-008 BACADÉHUACHI	MUNICIPIOS MENORES	6.02%	15.88%	0.00%	2.31%	0.00%	-
26-009 BACANORA	MUNICIPIOS MENORES	21.71%	13.26%	0.00%	22.86%	50.00%	-
26-010 BACERAC	MUNICIPIOS MENORES	27.16%	13.18%	89.00%	23.75%	0.00%	-
26-011 BACOACHI	MUNICIPIOS MENORES	10.55%	28.00%	0.00%	3.75%	0.00%	-
26-012 BÁCUM	MUNICIPIOS MENORES	0.00%	0.00%	0.00%	0.00%	0.00%	-
26-013 BANÁMICHÍ	MUNICIPIOS MENORES	92.47%	94.07%	100.00%	76.50%	97.00%	-
26-014 BAVIÁCORA	MUNICIPIOS MENORES	21.70%	11.79%	0.00%	11.43%	61.17%	-
26-015 BAVISPE	MUNICIPIOS MENORES	17.28%	5.77%	0.00%	8.18%	54.50%	-
26-016 BENJAMÍN HILL	MUNICIPIOS MENORES	25.05%	11.05%	0.00%	25.71%	64.17%	-
26-020 CARBÓ	MUNICIPIOS MENORES	24.44%	12.53%	0.00%	47.14%	42.50%	-
26-021 LA COLORADA	MUNICIPIOS MENORES	23.99%	11.56%	0.00%	41.25%	46.80%	-
26-022 CUCURPE	MUNICIPIOS MENORES	90.52%	90.33%	100.00%	77.50%	93.60%	-
26-023 CUMPAS	MUNICIPIOS MENORES	21.71%	13.26%	0.00%	22.86%	50.00%	-
26-024 DIVISADEROS	MUNICIPIOS MENORES	28.46%	0.00%	0.00%	38.57%	83.00%	-
26-027 FRONTERAS	MUNICIPIOS MENORES	61.57%	86.16%	100.00%	30.00%	21.67%	-
26-028 GRANADOS	MUNICIPIOS MENORES	15.96%	0.00%	0.00%	35.00%	35.83%	-
26-031 HUACHINERA	MUNICIPIOS MENORES	36.10%	12.00%	0.00%	38.25%	97.00%	-
26-032 HUÁSABAS	MUNICIPIOS MENORES	0.00%	0.00%	0.00%	0.00%	0.00%	-
26-034 HUÉPAC	MUNICIPIOS MENORES	90.97%	94.07%	100.00%	69.50%	96.60%	-
26-035 IMURIS	MUNICIPIOS MENORES	20.72%	8.11%	0.00%	18.57%	56.67%	-
26-037 MAZATÁN	MUNICIPIOS MENORES	18.94%	2.95%	0.00%	12.86%	61.33%	-
26-038 MOCTEZUMA	MUNICIPIOS MENORES	2.28%	4.42%	0.00%	3.64%	0.00%	-
26-039 NACO	MUNICIPIOS MENORES	0.00%	0.00%	0.00%	0.00%	0.00%	-
26-040 NÁCORI CHICO	MUNICIPIOS MENORES	11.91%	18.67%	0.00%	21.25%	4.50%	-
26-041 NACUZARI DE GARCÍA	MUNICIPIOS MENORES	0.00%	0.00%	0.00%	0.00%	0.00%	-
26-044 ONAVAS	MUNICIPIOS MENORES	22.59%	8.11%	0.00%	18.57%	64.17%	-
26-045 OPODEPE	MUNICIPIOS MENORES	17.92%	0.00%	0.00%	18.75%	56.67%	-
26-046 OQUITOA	MUNICIPIOS MENORES	8.01%	4.68%	0.00%	0.00%	25.50%	-
26-047 PITIQUITO	MUNICIPIOS MENORES	28.69%	41.88%	0.00%	34.32%	28.67%	-
26-049 QUIRIEGO	MUNICIPIOS MENORES	19.50%	0.00%	0.00%	35.00%	50.00%	-

NOMBRE DEL ENTE PÚBLICO	CLASIFICACIÓN DEL ENTE EN SEVAC	RESULTADO GLOBAL	A. REGISTROS CONTABLES	B. REGISTROS PRESUPUESTALES	C. REGISTROS ADMINISTRATIVOS	D. TRANSPARENCIA	E. CUENTA PÚBLICA MUNICIPAL (MIF)
26-050 RAYÓN	MUNICIPIOS MENORES	24.56%	28.32%	0.00%	56.25%	13.60%	-
26-051 ROSARIO	MUNICIPIOS MENORES	4.91%	3.92%	0.00%	0.00%	14.17%	-
26-052 SAHUARIPA	MUNICIPIOS MENORES	31.86%	17.18%	0.00%	25.50%	83.00%	-
26-053 SAN FELIPE DE JESÚS	MUNICIPIOS MENORES	80.46%	91.47%	97.00%	60.25%	68.00%	-
26-054 SAN JAVIER	MUNICIPIOS MENORES	29.55%	8.00%	0.00%	30.00%	83.00%	-
26-056 SAN MIGUEL DE HORCASITAS	MUNICIPIOS MENORES	0.00%	0.00%	0.00%	0.00%	0.00%	-
26-057 SAN PEDRO DE LA CUEVA	MUNICIPIOS MENORES	18.25%	5.16%	0.00%	19.71%	50.00%	-
26-058 SANTA ANA	MUNICIPIOS MENORES	82.48%	81.00%	100.00%	65.25%	84.33%	-
26-059 SANTA CRUZ	MUNICIPIOS MENORES	24.42%	11.05%	0.00%	22.57%	64.17%	-
26-060 SÁRIC	MUNICIPIOS MENORES	0.00%	0.00%	0.00%	0.00%	0.00%	-
26-061 SOYOPA	MUNICIPIOS MENORES	16.79%	0.00%	0.00%	3.75%	64.17%	-
26-062 SUAQUI GRANDE	MUNICIPIOS MENORES	0.00%	0.00%	0.00%	0.00%	0.00%	-
26-063 TEPACHE	MUNICIPIOS MENORES	30.48%	4.94%	0.00%	40.00%	83.00%	-
26-064 TRINCHERAS	MUNICIPIOS MENORES	0.00%	0.00%	0.00%	0.00%	0.00%	-
26-065 TUBUTAMA	MUNICIPIOS MENORES	0.00%	0.00%	0.00%	0.00%	0.00%	-
26-066 URES	MUNICIPIOS MENORES	0.00%	0.00%	0.00%	0.00%	0.00%	-
26-067 VILLA HIDALGO	MUNICIPIOS MENORES	27.98%	12.53%	0.00%	47.14%	56.67%	-
26-068 VILLA PESQUEIRA	MUNICIPIOS MENORES	9.89%	4.26%	42.00%	0.00%	0.00%	-
26-069 YÉCORA	MUNICIPIOS MENORES	14.92%	30.25%	0.00%	0.00%	17.33%	-
26-070 GENERAL PLUTARCO ELÍAS CALLES	MUNICIPIOS MENORES	13.14%	15.12%	30.00%	9.23%	0.00%	-
26-071 BENITO JUÁREZ	MUNICIPIOS MENORES	12.97%	27.33%	0.00%	0.00%	13.60%	-
26-072 SAN IGNACIO RÍO MUERTO	MUNICIPIOS MENORES	2.16%	6.16%	0.00%	0.00%	0.00%	-
ADMINISTRACIÓN PORTUARIA INTEGRAL MUNICIPAL DE GUAYMAS SA DE CV	PARAMUNICIPALES MAYORES	0.70%	2.00%	0.00%	0.00%	0.00%	-
AGUA DE HERMOSILLO	PARAMUNICIPALES MAYORES	39.63%	61.84%	79.95%	10.00%	0.00%	-
ALUMBRADO PUBLICO DE HERMOSILLO	PARAMUNICIPALES MAYORES	48.06%	25.88%	52.36%	42.67%	80.00%	-
CENTRO DE CONVENCIONES PUERTO PEÑASCO	PARAMUNICIPALES MAYORES	2.21%	3.00%	0.00%	5.82%	0.00%	-
CONSEJO DE PROMOCIÓN ECONÓMICA DE CIUDAD OBREGÓN	PARAMUNICIPALES MAYORES	36.98%	36.00%	46.91%	0.00%	60.00%	-
CONSEJO MUNICIPAL DE CONCERTACIÓN PARA LA OBRA PÚBLICA CMCOP	PARAMUNICIPALES MAYORES	3.30%	6.00%	0.00%	6.00%	0.00%	-
CONSEJO MUNICIPAL DE CONCERTACIÓN PARA LA OBRA PÚBLICA DE AGUA PRIETA	PARAMUNICIPALES MAYORES	10.25%	11.00%	32.00%	0.00%	0.00%	-
CONSEJO MUNICIPAL DE CONCERTACIÓN PARA LA OBRA PÚBLICA DE HERMOSILLO	PARAMUNICIPALES MAYORES	96.47%	95.00%	94.29%	96.80%	100.00%	-
CONSEJO MUNICIPAL DE CONCERTACIÓN PARA LA OBRA PÚBLICA DE NAVOJOA	PARAMUNICIPALES MAYORES	33.88%	59.40%	58.34%	7.11%	0.00%	-
CONSEJO MUNICIPAL DE CONCERTACIÓN PARA LA OBRA PUBLICA DEL AYUNTAMIENTO DE NOGALES SON.	PARAMUNICIPALES MAYORES	0.00%	0.00%	0.00%	0.00%	0.00%	-
CONSEJO MUNICIPAL PARA LA CONCERTACIÓN DE OBRA PÚBLICA DE GUAYMAS	PARAMUNICIPALES MAYORES	0.00%	0.00%	0.00%	0.00%	0.00%	-
CUERPO DE BOMBEROS DE NAVOJOA	PARAMUNICIPALES MAYORES	56.33%	55.00%	39.27%	33.64%	90.00%	-
CUERPO DE BOMBEROS DEL MUNICIPIO DE HUATABAMPO	PARAMUNICIPALES MAYORES	0.00%	0.00%	0.00%	0.00%	0.00%	-
ESTACIÓN CENTRAL DE AUTOBUSES DE CIUDAD OBREGÓN SONORA	PARAMUNICIPALES MAYORES	6.29%	8.00%	17.46%	0.00%	0.00%	-
INMOBILIARIA DEL RIO COLORADO	PARAMUNICIPALES MAYORES	36.40%	53.63%	54.55%	33.60%	0.00%	-
INSTITUTO DE LA MUJER DEL MUNICIPIO DE NOGALES	PARAMUNICIPALES MAYORES	0.00%	0.00%	0.00%	0.00%	0.00%	-
INSTITUTO DEL DEPORTE Y DE LA JUVENTUD DE HERMOSILLO	PARAMUNICIPALES MAYORES	95.74%	95.00%	94.29%	93.14%	100.00%	-
INSTITUTO MUNICIPAL DE CULTURA Y ARTE DE GUAYMAS	PARAMUNICIPALES MAYORES	0.00%	0.00%	0.00%	0.00%	0.00%	-
INSTITUTO MUNICIPAL DE CULTURA Y ARTE DE HERMOSILLO	PARAMUNICIPALES MAYORES	38.86%	52.30%	71.95%	30.80%	0.00%	-
INSTITUTO MUNICIPAL DE FESTIVIDADES DE GUAYMAS	PARAMUNICIPALES MAYORES	1.60%	0.00%	0.00%	8.00%	0.00%	-



RESULTADOS DEL PERIODO 4 DE 2019
SONORA

NOMBRE DEL ENTE PÚBLICO	CLASIFICACIÓN DEL ENTE EN SEVAC	RESULTADO GLOBAL	A. REGISTROS CONTABLES	B. REGISTROS PRESUPUESTALES	C. REGISTROS ADMINISTRATIVOS	D. TRANSPARENCIA	E. CUENTA PÚBLICA MUNICIPAL (MIF)
INSTITUTO MUNICIPAL DE FOMENTO A LA CULTURA Y LAS ARTES DE NOGALES	PARAMUNICIPALES MAYORES	11.32%	32.33%	0.00%	0.00%	0.00%	-
INSTITUTO MUNICIPAL DE INVESTIGACIÓN Y PLANEACIÓN DE NOGALES	PARAMUNICIPALES MAYORES	13.96%	0.00%	0.00%	7.27%	50.00%	-
INSTITUTO MUNICIPAL DE INVESTIGACIÓN Y PLANEACIÓN URBANA DE CAJEME	PARAMUNICIPALES MAYORES	96.17%	93.64%	100.00%	92.00%	100.00%	-
INSTITUTO MUNICIPAL DE PESCA ACUACULTURA Y MARICULTURA	PARAMUNICIPALES MAYORES	32.85%	45.27%	52.36%	32.67%	0.00%	-
INSTITUTO MUNICIPAL DE PLANEACIÓN URBANA DE HERMOSILLO	PARAMUNICIPALES MAYORES	39.95%	63.54%	88.57%	0.00%	0.00%	-
INSTITUTO MUNICIPAL DE PLANEACIÓN URBANA DE NAVOJOA	PARAMUNICIPALES MAYORES	79.13%	73.33%	94.39%	74.00%	0.00%	-
INSTITUTO MUNICIPAL INDIGENISTA	PARAMUNICIPALES MAYORES	13.70%	14.82%	42.55%	0.00%	0.00%	-
OOMAPAS DE CAJEME	PARAMUNICIPALES MAYORES	47.90%	72.63%	65.71%	46.67%	0.00%	-
ORGANISMO DE LIMPIA DESCENTRALIZADO DE AGUA PRIETA	PARAMUNICIPALES MAYORES	31.96%	17.33%	16.36%	13.09%	80.00%	-
ORGANISMO OPERADOR MUNICIPAL DE AGUA POTABLE ALCANTARILLADO Y SANEAMIENTO DE AGUA PRIETA	PARAMUNICIPALES MAYORES	10.20%	6.00%	27.43%	13.09%	0.00%	-
ORGANISMO OPERADOR MUNICIPAL DE AGUA POTABLE ALCANTARILLADO Y SANEAMIENTO DE ALAMOS	PARAMUNICIPALES MAYORES	17.60%	4.00%	0.00%	6.00%	60.00%	-
ORGANISMO OPERADOR MUNICIPAL DE AGUA POTABLE ALCANTARILLADO Y SANEAMIENTO DE CABORCA	PARAMUNICIPALES MAYORES	81.64%	71.82%	100.00%	70.00%	90.00%	-
ORGANISMO OPERADOR MUNICIPAL DE AGUA POTABLE ALCANTARILLADO Y SANEAMIENTO DE MAGDALENA SONORA	PARAMUNICIPALES MAYORES	27.70%	14.00%	0.00%	14.00%	80.00%	-
ORGANISMO OPERADOR MUNICIPAL DE AGUA POTABLE ALCANTARILLADO Y SANEAMIENTO DE NAVOJOA	PARAMUNICIPALES MAYORES	16.64%	8.00%	61.20%	8.00%	0.00%	-
ORGANISMO OPERADOR MUNICIPAL DE AGUA POTABLE ALCANTARILLADO Y SANEAMIENTO DE NOGALES	PARAMUNICIPALES MAYORES	69.56%	75.11%	98.86%	30.00%	70.00%	-
ORGANISMO OPERADOR MUNICIPAL DE AGUA POTABLE ALCANTARILLADO Y SANEAMIENTO DE PUERTO PEÑASCO	PARAMUNICIPALES MAYORES	1.16%	0.00%	0.00%	5.82%	0.00%	-
ORGANISMO OPERADOR MUNICIPAL DE AGUA POTABLE ALCANTARILLADO Y SANEAMIENTO DE SAN LUIS RÍO COLORADO	PARAMUNICIPALES MAYORES	85.50%	94.00%	100.00%	38.00%	100.00%	-
ORGANISMO OPERADOR MUNICIPAL DE AGUA POTABLE ALCANTARILLADO Y SANEAMIENTO DEL MUNICIPIO DE HUATABAMPO	PARAMUNICIPALES MAYORES	40.20%	44.92%	16.36%	6.00%	80.00%	-
ORGANISMO OPERADOR MUNICIPAL DE AGUA POTABLE ALCANTERRILLADO Y SANEAMIENTO DE ETCHOJOA	PARAMUNICIPALES MAYORES	0.00%	0.00%	0.00%	0.00%	0.00%	-
ORGANISMO OPERADOR PARA EL MANEJO INTEGRAL DEL SERVICIO DE LIMPIEZA MUNICIPAL	PARAMUNICIPALES MAYORES	45.95%	69.67%	88.68%	19.14%	0.00%	-
ORGANISMO PROMOTOR DEL DESARROLLO ECONÓMICO DE SAN LUIS RÍO COLORADO SONORA	PARAMUNICIPALES MAYORES	63.22%	92.50%	98.91%	55.33%	0.00%	-
PREPARATORIA MUNICIPAL OMAR OSVALDO ROMO COVARRUBIAS	PARAMUNICIPALES MAYORES	49.98%	80.20%	85.56%	24.00%	0.00%	-
PROMOTORA INMOBILIARIA DEL MUNICIPIO DE CAJEME	PARAMUNICIPALES MAYORES	46.13%	27.11%	42.55%	40.67%	80.00%	-
PROMOTORA INMOBILIARIA DEL MUNICIPIO DE GUAYMAS	PARAMUNICIPALES MAYORES	0.00%	0.00%	0.00%	0.00%	0.00%	-
PROMOTORA INMOBILIARIA DEL MUNICIPIO DE HERMOSILLO	PARAMUNICIPALES MAYORES	0.00%	0.00%	0.00%	0.00%	0.00%	-
PROMOTORA INMOBILIARIA DEL MUNICIPIO DE NOGALES SONORA	PARAMUNICIPALES MAYORES	52.00%	80.00%	100.00%	20.00%	0.00%	-
RASTRO MUNICIPAL DE CAJEME	PARAMUNICIPALES MAYORES	4.90%	14.00%	0.00%	0.00%	0.00%	-
RASTRO MUNICIPAL DE NAVOJOA	PARAMUNICIPALES MAYORES	24.99%	31.32%	45.40%	24.73%	0.00%	-
SISTEMA MUNICIPAL PARA EL DESARROLLO INTEGRAL DE LA FAMILIA DE AGUA PRIETA	PARAMUNICIPALES MAYORES	13.05%	23.00%	10.29%	14.73%	0.00%	-
SISTEMA MUNICIPAL PARA EL DESARROLLO INTEGRAL DE LA FAMILIA DE CABORCA	PARAMUNICIPALES MAYORES	0.00%	0.00%	0.00%	0.00%	0.00%	-
SISTEMA MUNICIPAL PARA EL DESARROLLO INTEGRAL DE LA FAMILIA DEL MUNICIPIO DE NOGALES	PARAMUNICIPALES MAYORES	0.00%	0.00%	0.00%	0.00%	0.00%	-
SISTEMA PARA EL DESARROLLO INTEGRAL DE LA FAMILIA DEL MUNICIPIO DE EMPALME	PARAMUNICIPALES MAYORES	0.00%	0.00%	0.00%	0.00%	0.00%	-
SISTEMA PARA EL DESARROLLO INTEGRAL DE LA FAMILIA DEL MUNICIPIO DE GUAYMAS	PARAMUNICIPALES MAYORES	59.65%	41.62%	52.94%	60.00%	90.00%	-
SISTEMA PARA EL DESARROLLO INTEGRAL DE LA FAMILIA DEL MUNICIPIO DE NAVOJOA	PARAMUNICIPALES MAYORES	32.11%	45.75%	61.66%	18.80%	0.00%	-
SISTEMA PARA EL DESARROLLO INTEGRAL DE LA FAMILIA DEL MUNICIPIO DE SAN LUIS RÍO COLORADO	PARAMUNICIPALES MAYORES	14.14%	11.67%	0.00%	12.80%	30.00%	-

NOMBRE DEL ENTE PÚBLICO	CLASIFICACIÓN DEL ENTE EN SEVAC	RESULTADO GLOBAL	A. REGISTROS CONTABLES	B. REGISTROS PRESUPUESTALES	C. REGISTROS ADMINISTRATIVOS	D. TRANSPARENCIA	E. CUENTA PÚBLICA MUNICIPAL (MIF)
SISTEMA PARA EL DESARROLLO INTEGRAL DE LA FAMILIA EN EL MUNICIPIO DE HERMOSILLO	PARAMUNICIPALES MAYORES	69.74%	78.85%	87.74%	48.00%	60.00%	-
OOMAPASSA	PARAMUNICIPALES MENORES	49.86%	76.18%	100.00%	16.00%	0.00%	-
OOMAPASSIRM	PARAMUNICIPALES MENORES	0.00%	0.00%	0.00%	0.00%	0.00%	-
ORGANISMO OPERADOR MUNICIPAL DE AGUA POTABLE ALCANTARILLADO Y SANEAMIENTO DE BÁCUM	PARAMUNICIPALES MENORES	0.00%	0.00%	0.00%	0.00%	0.00%	-
ORGANISMO OPERADOR MUNICIPAL DE AGUA POTABLE ALCANTARILLADO Y SANEAMIENTO DE BENITO JUÁREZ	PARAMUNICIPALES MENORES	54.53%	59.11%	100.00%	19.20%	40.00%	-
ORGANISMO OPERADOR MUNICIPAL DE AGUA POTABLE ALCANTARILLADO Y SANEAMIENTO DE BENJAMIN HILL	PARAMUNICIPALES MENORES	30.67%	9.33%	0.00%	12.00%	100.00%	-
ORGANISMO OPERADOR MUNICIPAL DE AGUA POTABLE ALCANTARILLADO Y SANEAMIENTO DE CUMPAS	PARAMUNICIPALES MENORES	8.41%	14.88%	0.00%	16.00%	0.00%	-
ORGANISMO OPERADOR MUNICIPAL DE AGUA POTABLE ALCANTARILLADO Y SANEAMIENTO DE FRONTERAS	PARAMUNICIPALES MENORES	30.69%	45.89%	52.00%	21.14%	0.00%	-
ORGANISMO OPERADOR MUNICIPAL DE AGUA POTABLE ALCANTARILLADO Y SANEAMIENTO DE IMURIS	PARAMUNICIPALES MENORES	6.69%	12.25%	0.00%	12.00%	0.00%	-
ORGANISMO OPERADOR MUNICIPAL DE AGUA POTABLE ALCANTARILLADO Y SANEAMIENTO DE NACO	PARAMUNICIPALES MENORES	0.00%	0.00%	0.00%	0.00%	0.00%	-
ORGANISMO OPERADOR MUNICIPAL DE AGUA POTABLE ALCANTARILLADO Y SANEAMIENTO DE NACUZARI	PARAMUNICIPALES MENORES	0.00%	0.00%	0.00%	0.00%	0.00%	-
ORGANISMO OPERADOR MUNICIPAL DE AGUA POTABLE ALCANTARILLADO Y SANEAMIENTO DE ROSARIO	PARAMUNICIPALES MENORES	0.00%	0.00%	0.00%	0.00%	0.00%	-
ORGANISMO OPERADOR MUNICIPAL DE AGUA POTABLE ALCANTARILLADO Y SANEAMIENTO DE SAN PEDRO DE LA CUEVA	PARAMUNICIPALES MENORES	16.48%	11.38%	0.00%	0.00%	50.00%	-
ORGANISMO OPERADOR MUNICIPAL DE AGUA POTABLE ALCANTARILLADO Y SANEAMIENTO DE SUAQUI GRANDE	PARAMUNICIPALES MENORES	0.00%	0.00%	0.00%	0.00%	0.00%	-
ORGANISMO OPERADOR MUNICIPAL DE AGUA POTABLE ALCANTARILLADO Y SANEAMIENTO DE URES	PARAMUNICIPALES MENORES	0.00%	0.00%	0.00%	0.00%	0.00%	-
ORGANISMO OPERADOR PARAMUNICIPAL DE AGUA POTABLE ALCANTARILLADO Y SANEAMIENTO DE PEC	PARAMUNICIPALES MENORES	0.00%	0.00%	0.00%	0.00%	0.00%	-
SISTEMA MUNICIPAL PARA EL DESARROLLO INTEGRAL DE LA FAMILIA DE SANTA ANA	PARAMUNICIPALES MENORES	67.81%	69.55%	100.00%	54.86%	50.00%	-



RESULTADOS DEL PERIODO 4 DE 2019
TABASCO

NOMBRE DEL ENTE PÚBLICO	CLASIFICACIÓN DEL ENTE EN SEVAC	RESULTADO GLOBAL	A. REGISTROS CONTABLES	B. REGISTROS PRESUPUESTALES	C. REGISTROS ADMINISTRATIVOS	D. TRANSPARENCIA	E. CUENTA PÚBLICA MUNICIPAL (MIF)
SECRETARÍA DE FINANZAS DEL ESTADO DE TABASCO	PODER EJECUTIVO ESTATAL	97.06%	91.60%	100.00%	100.00%	100.00%	-
COMISIÓN ESTATAL DE LOS DERECHOS HUMANOS DE TABASCO (CEDH)	PODERES Y AUTÓNOMOS	81.70%	81.26%	50.39%	90.88%	100.00%	-
FISCALÍA GENERAL DEL ESTADO DE TABASCO	PODERES Y AUTÓNOMOS	95.21%	92.91%	100.00%	88.46%	100.00%	-
H. CONGRESO DEL ESTADO DE TABASCO	PODERES Y AUTÓNOMOS	100.00%	100.00%	100.00%	100.00%	100.00%	-
INSTITUTO ELECTORAL Y DE PARTICIPACIÓN CIUDADANA DE TABASCO	PODERES Y AUTÓNOMOS	98.77%	100.00%	100.00%	93.85%	100.00%	-
INSTITUTO TABASQUEÑO DE TRANSPARENCIA Y ACCESO A LA INFORMACIÓN PÚBLICA	PODERES Y AUTÓNOMOS	97.74%	94.17%	98.91%	100.00%	100.00%	-
ÓRGANO SUPERIOR DE FISCALIZACIÓN DEL ESTADO	PODERES Y AUTÓNOMOS	100.00%	100.00%	100.00%	100.00%	100.00%	-
TRIBUNAL DE JUSTICIA ADMINISTRATIVA DEL ESTADO DE TABASCO	PODERES Y AUTÓNOMOS	100.00%	100.00%	100.00%	100.00%	100.00%	-
TRIBUNAL ELECTORAL DE TABASCO	PODERES Y AUTÓNOMOS	99.85%	100.00%	100.00%	99.23%	100.00%	-
TRIBUNAL SUPERIOR DE JUSTICIA DEL ESTADO DE TABASCO	PODERES Y AUTÓNOMOS	100.00%	100.00%	100.00%	100.00%	100.00%	-
ADMINISTRACIÓN PORTUARIA INTEGRAL DE TABASCO S.A. DE C.V.	PARAESTATALES	14.87%	34.22%	3.27%	11.21%	0.00%	-
CENTRAL DE ABASTO DE VILLAHERMOZA	PARAESTATALES	87.07%	80.00%	88.83%	81.54%	100.00%	-
COLEGIO DE BACHILLERES DE TABASCO (COBATAB)	PARAESTATALES	75.00%	100.00%	100.00%	100.00%	0.00%	-
COLEGIO DE EDUCACIÓN PROFESIONAL TÉCNICA DE TABASCO (CONALEP)	PARAESTATALES	84.77%	58.70%	100.00%	96.15%	100.00%	-
COLEGIO DE ESTUDIOS CIENTÍFICOS Y TECNOLÓGICOS DEL ESTADO DE TABASCO (CECYTE)	PARAESTATALES	100.00%	100.00%	100.00%	100.00%	100.00%	-
COMISIÓN ESTATAL DE AGUA Y SANEAMIENTO	PARAESTATALES	93.41%	92.70%	100.00%	92.31%	90.00%	-
COMISIÓN ESTATAL DE CONCILIACIÓN Y ARBITRAJE MÉDICO (CECAMET)	PARAESTATALES	24.24%	13.96%	42.91%	3.85%	40.00%	-
CONSEJO DE CIENCIA Y TECNOLOGÍA DEL ESTADO DE TABASCO (CCYTET)	PARAESTATALES	96.44%	99.39%	90.18%	93.08%	100.00%	-
ESPECTÁCULOS DEPORTIVOS DE TABASCO S.A. DE C.V.	PARAESTATALES	39.06%	66.83%	3.43%	74.95%	0.00%	-
INSTITUTO DE EDUCACIÓN PARA ADULTOS (IEAT)	PARAESTATALES	39.84%	80.39%	26.18%	32.31%	0.00%	-
INSTITUTO DE FORMACIÓN PARA EL TRABAJO DEL ESTADO DE TABASCO (IFORTAB)	PARAESTATALES	38.08%	60.65%	39.74%	44.51%	0.00%	-
INSTITUTO DE PROTECCIÓN CIVIL DEL ESTADO DE TABASCO	PARAESTATALES	82.89%	70.17%	76.62%	90.00%	100.00%	-
INSTITUTO DE SEGURIDAD SOCIAL DEL ESTADO DE TABASCO (ISSET)	PARAESTATALES	99.57%	98.78%	100.00%	100.00%	100.00%	-
INSTITUTO DE VIVIENDA DE TABASCO (INVIAB)	PARAESTATALES	100.00%	100.00%	100.00%	100.00%	100.00%	-
INSTITUTO ESTATAL DE LAS MUJERES	PARAESTATALES	89.10%	83.52%	94.55%	79.78%	100.00%	-
INSTITUTO PARA EL FOMENTO DE LAS ARTESANÍAS DE TABASCO (IFAT)	PARAESTATALES	60.45%	48.70%	26.18%	78.35%	90.00%	-
INSTITUTO TABASQUEÑO DE LA INFRAESTRUCTURA FÍSICA EDUCATIVA (ITIFE)	PARAESTATALES	53.43%	67.22%	49.09%	37.91%	50.00%	-
INSTITUTO TECNOLÓGICO SUPERIOR DE CENTLA	PARAESTATALES	26.15%	60.39%	0.00%	25.06%	0.00%	-
INSTITUTO TECNOLÓGICO SUPERIOR DE COMALCALCO	PARAESTATALES	100.00%	100.00%	100.00%	100.00%	100.00%	-
INSTITUTO TECNOLÓGICO SUPERIOR DE LA REGIÓN SIERRA	PARAESTATALES	96.75%	99.39%	100.00%	84.84%	100.00%	-
INSTITUTO TECNOLÓGICO SUPERIOR DE LOS RÍOS	PARAESTATALES	65.18%	61.52%	43.64%	62.09%	90.00%	-
INSTITUTO TECNOLÓGICO SUPERIOR DE MACUSPANA	PARAESTATALES	100.00%	100.00%	100.00%	100.00%	100.00%	-
INSTITUTO TECNOLÓGICO SUPERIOR DE VILLA LA VENTA HUIMANGUILLO	PARAESTATALES	100.00%	100.00%	100.00%	100.00%	100.00%	-
MUSEO INTERACTIVO PAPAGAYO	PARAESTATALES	98.43%	95.96%	100.00%	99.23%	100.00%	-
RÉGIMEN ESTATAL DE PROTECCIÓN SOCIAL EN SALUD	PARAESTATALES	100.00%	100.00%	100.00%	100.00%	100.00%	-
SECRETARÍA EJECUTIVA DEL SISTEMA ESTATAL ANTICORRUPCIÓN	PARAESTATALES	99.57%	98.78%	100.00%	100.00%	100.00%	-
SERVICIOS DE SALUD DEL ESTADO DE TABASCO	PARAESTATALES	0.00%	0.00%	0.00%	0.00%	0.00%	-
SISTEMA PARA EL DESARROLLO INTEGRAL DE LA FAMILIA (DIF-TABASCO)	PARAESTATALES	89.78%	82.22%	80.00%	100.00%	100.00%	-
TELEVISIÓN TABASQUEÑA S.A. DE C.V. (PROGRAMÁTICAMENTE AGREGADO A LA COMISIÓN DE RADIO Y TELEVISIÓN DE TABASCO CORAT)	PARAESTATALES	86.26%	60.74%	100.00%	100.00%	100.00%	-
UNIVERSIDAD INTERCULTURAL DEL ESTADO DE TABASCO	PARAESTATALES	99.65%	99.00%	100.00%	100.00%	100.00%	-
UNIVERSIDAD JUÁREZ AUTÓNOMA DE TABASCO	PARAESTATALES	100.00%	100.00%	100.00%	100.00%	100.00%	-
UNIVERSIDAD POLITÉCNICA DEL CENTRO	PARAESTATALES	89.35%	93.13%	65.71%	93.08%	100.00%	-

NOMBRE DEL ENTE PÚBLICO	CLASIFICACIÓN DEL ENTE EN SEVAC	RESULTADO GLOBAL	A. REGISTROS CONTABLES	B. REGISTROS PRESUPUESTALES	C. REGISTROS ADMINISTRATIVOS	D. TRANSPARENCIA	E. CUENTA PÚBLICA MUNICIPAL (MIF)
UNIVERSIDAD POLITÉCNICA DEL GOLFO DE MÉXICO	PARAESTATALES	86.43%	94.52%	100.00%	79.23%	70.00%	-
UNIVERSIDAD POLITÉCNICA MESOAMERICANA	PARAESTATALES	87.28%	72.70%	100.00%	84.18%	100.00%	-
UNIVERSIDAD POPULAR DE LA CHONTALPA (UPCH)	PARAESTATALES	100.00%	100.00%	100.00%	100.00%	100.00%	-
UNIVERSIDAD TECNOLÓGICA DE TABASCO (UT)	PARAESTATALES	74.01%	78.70%	11.17%	96.15%	100.00%	-
UNIVERSIDAD TECNOLÓGICA DEL USUMACINTA (UTU)	PARAESTATALES	94.35%	90.26%	100.00%	88.79%	100.00%	-
27-001 BALANCÁN	MUNICIPIOS MAYORES	100.00%	100.00%	100.00%	100.00%	100.00%	-
27-002 CÁRDENAS	MUNICIPIOS MAYORES	82.62%	65.92%	94.29%	82.21%	97.00%	-
27-003 CENTLA	MUNICIPIOS MAYORES	98.75%	98.44%	100.00%	100.00%	97.17%	-
27-004 CENTRO	MUNICIPIOS MAYORES - CON MIF	96.50%	86.00%	100.00%	100.00%	100.00%	100.00%
27-005 COMALCALCO	MUNICIPIOS MAYORES - CON MIF	96.96%	90.00%	100.00%	100.00%	100.00%	98.64%
27-006 CUNDUACÁN	MUNICIPIOS MAYORES	97.48%	97.20%	100.00%	92.31%	100.00%	-
27-007 EMILIANO ZAPATA	MUNICIPIOS MAYORES	87.59%	97.20%	100.00%	78.27%	71.67%	-
27-008 HUIMANGUILLO	MUNICIPIOS MAYORES - CON MIF	51.83%	75.96%	88.00%	55.87%	7.50%	43.33%
27-009 JALAPA	MUNICIPIOS MAYORES	93.81%	100.00%	100.00%	96.15%	78.33%	-
27-010 JALPA DE MÉNDEZ	MUNICIPIOS MAYORES	96.47%	92.76%	97.82%	97.21%	100.00%	-
27-011 JONUTA	MUNICIPIOS MAYORES	41.51%	32.40%	21.82%	58.17%	56.67%	-
27-012 MACUSPANA	MUNICIPIOS MAYORES	79.07%	84.92%	91.27%	73.17%	65.83%	-
27-013 NACAJUCA	MUNICIPIOS MAYORES	94.18%	88.23%	100.00%	100.00%	93.20%	-
27-014 PARAÍSO	MUNICIPIOS MAYORES	99.80%	99.42%	100.00%	100.00%	100.00%	-
27-015 TACOTALPA	MUNICIPIOS MAYORES	94.23%	89.40%	100.00%	89.71%	100.00%	-
27-016 TEAPA	MUNICIPIOS MAYORES	79.35%	91.08%	83.64%	85.39%	54.67%	-
27-017 TENOSIQUE	MUNICIPIOS MAYORES	94.77%	98.88%	96.57%	96.92%	85.83%	-
INSTITUTO DE VIVIENDA DE MACUSPANA	PARAMUNICIPALES MAYORES	0.00%	0.00%	0.00%	0.00%	0.00%	-



RESULTADOS DEL PERIODO 4 DE 2019
TAMAULIPAS

NOMBRE DEL ENTE PÚBLICO	CLASIFICACIÓN DEL ENTE EN SEVAC	RESULTADO GLOBAL	A. REGISTROS CONTABLES	B. REGISTROS PRESUPUESTALES	C. REGISTROS ADMINISTRATIVOS	D. TRANSPARENCIA	E. CUENTA PÚBLICA MUNICIPAL (MIF)
SECRETARÍA DE FINANZAS DEL ESTADO DE TAMAULIPAS	PODER EJECUTIVO ESTATAL	99.47%	100.00%	98.91%	98.46%	100.00%	-
AUDITORIA SUPERIOR DEL ESTADO	PODERES Y AUTÓNOMOS	98.57%	100.00%	100.00%	92.86%	100.00%	-
COMISIÓN DE DERECHOS HUMANOS DEL ESTADO DE TAMAULIPAS	PODERES Y AUTÓNOMOS	97.51%	98.78%	100.00%	89.67%	100.00%	-
HONORABLE CONGRESO DEL ESTADO DE TAMAULIPAS	PODERES Y AUTÓNOMOS	100.00%	100.00%	100.00%	100.00%	100.00%	-
INSTITUTO DE TRANSPARENCIA Y ACCESO A LA INFORMACIÓN DE TAMAULIPAS	PODERES Y AUTÓNOMOS	100.00%	100.00%	100.00%	100.00%	100.00%	-
INSTITUTO ELECTORAL DE TAMAULIPAS	PODERES Y AUTÓNOMOS	100.00%	100.00%	100.00%	100.00%	100.00%	-
SUPREMO TRIBUNAL DE JUSTICIA DEL ESTADO DE TAMAULIPAS	PODERES Y AUTÓNOMOS	99.23%	100.00%	100.00%	96.15%	100.00%	-
TRIBUNAL DE JUSTICIA ADMINISTRATIVA DEL ESTADO DE TAMAULIPAS	PODERES Y AUTÓNOMOS	100.00%	100.00%	100.00%	100.00%	100.00%	-
TRIBUNAL ELECTORAL DEL ESTADO DE TAMAULIPAS	PODERES Y AUTÓNOMOS	100.00%	100.00%	100.00%	100.00%	100.00%	-
UNIVERSIDAD AUTÓNOMA DE TAMAULIPAS	PODERES Y AUTÓNOMOS	100.00%	100.00%	100.00%	100.00%	100.00%	-
ADMINISTRACIÓN PORTUARIA INTEGRAL DE TAMAULIPAS S.A DE C.V.	PARAESTATALES	93.86%	98.78%	71.43%	100.00%	100.00%	-
CENTRO REGIONAL DE FORMACIÓN DOCENTE E INVESTIGACIÓN EDUCATIVA	PARAESTATALES	99.57%	98.78%	100.00%	100.00%	100.00%	-
COLEGIO DE BACHILLERES DEL ESTADO DE TAMAULIPAS	PARAESTATALES	89.04%	87.83%	100.00%	66.48%	100.00%	-
COLEGIO DE EDUCACIÓN PROFESIONAL TÉCNICA DEL ESTADO DE TAMAULIPAS	PARAESTATALES	99.33%	100.00%	96.62%	100.00%	100.00%	-
COLEGIO DE SAN JUAN SIGLO XXI	PARAESTATALES	97.08%	96.96%	94.55%	96.15%	100.00%	-
COMAPA ZONA CONURBADA DE LA DESEMBOCADURA DEL RÍO PANUCO	PARAESTATALES	57.23%	48.26%	34.29%	42.42%	100.00%	-
COMISIÓN DE CAZA Y PESCA DEPORTIVA DE TAMAULIPAS	PARAESTATALES	100.00%	100.00%	100.00%	100.00%	100.00%	-
COMISION DE ENERGÍA DE TAMAULIPAS	PARAESTATALES	100.00%	100.00%	100.00%	100.00%	100.00%	-
COMISIÓN DE PARQUES Y BIODIVERSIDAD DE TAMAULIPAS	PARAESTATALES	97.40%	96.96%	100.00%	92.31%	100.00%	-
COMISIÓN ESTATAL DE CONCILIACIÓN Y ARBITRAJE MÉDICO	PARAESTATALES	100.00%	100.00%	100.00%	100.00%	100.00%	-
COMISIÓN ESTATAL DEL AGUA DE TAMAULIPAS	PARAESTATALES	96.59%	90.26%	100.00%	100.00%	100.00%	-
COMISIÓN MUNICIPAL DE AGUA POTABLE Y ALCANTARILLADO DE CASAS TAMAULIPAS	PARAESTATALES	86.07%	100.00%	100.00%	92.86%	50.00%	-
COMISIÓN MUNICIPAL DE AGUA POTABLE Y ALCANTARILLADO DE CRUILLAS TAMAULIPAS	PARAESTATALES	100.00%	100.00%	100.00%	100.00%	100.00%	-
COMISIÓN MUNICIPAL DE AGUA POTABLE Y ALCANTARILLADO DE CÁCEEMEZ TAMAULIPAS	PARAESTATALES	100.00%	100.00%	100.00%	100.00%	100.00%	-
COMISIÓN MUNICIPAL DE AGUA POTABLE Y ALCANTARILLADO DE LLERA TAMAULIPAS	PARAESTATALES	99.09%	100.00%	95.43%	100.00%	100.00%	-
COMISIÓN MUNICIPAL DE AGUA POTABLE Y ALCANTARILLADO DE MAINERO TAMAULIPAS	PARAESTATALES	98.57%	100.00%	100.00%	92.86%	100.00%	-
COMISIÓN MUNICIPAL DE AGUA POTABLE Y ALCANTARILLADO DE MÉNDEZ TAMAULIPAS	PARAESTATALES	93.66%	100.00%	100.00%	93.30%	80.00%	-
COMISIÓN MUNICIPAL DE AGUA POTABLE Y ALCANTARILLADO DE MIQUIHUANA TAMAULIPAS	PARAESTATALES	99.23%	100.00%	100.00%	96.15%	100.00%	-
COMISIÓN MUNICIPAL DE AGUA POTABLE Y ALCANTARILLADO DE PADILLA TAMAULIPAS	PARAESTATALES	97.43%	100.00%	94.29%	92.86%	100.00%	-
COMISIÓN MUNICIPAL DE AGUA POTABLE Y ALCANTARILLADO DE RÍO BRAVO	PARAESTATALES	58.32%	65.30%	100.00%	14.84%	50.00%	-
COMISIÓN MUNICIPAL DE AGUA POTABLE Y ALCANTARILLADO DE SAN CARLOS TAMAULIPAS	PARAESTATALES	100.00%	100.00%	100.00%	100.00%	100.00%	-
CONSEJO TAMAULIPECO DE CIENCIA Y TECNOLOGÍA	PARAESTATALES	100.00%	100.00%	100.00%	100.00%	100.00%	-
DESARROLLO TURÍSTICO DE PLAYA MIRAMAR S.A. DE C.V.	PARAESTATALES	38.17%	33.48%	0.00%	69.78%	50.00%	-
EL COLEGIO DE TAMAULIPAS	PARAESTATALES	100.00%	100.00%	100.00%	100.00%	100.00%	-
FONDO DE FINANCIAMIENTO PARA EL EMPRENDEDOR TAMAULIPECO	PARAESTATALES	79.72%	75.65%	100.00%	41.21%	100.00%	-
FONDO DE GARANTÍA Y FOMENTO A LA MICROINDUSTRIA DEL ESTADO DE TAMAULIPAS	PARAESTATALES	82.80%	75.65%	100.00%	56.59%	100.00%	-
INSTITUTO DE LA JUVENTUD DE TAMAULIPAS	PARAESTATALES	98.94%	96.96%	100.00%	100.00%	100.00%	-
INSTITUTO DE LA MUJER TAMAULIPECA	PARAESTATALES	92.79%	90.00%	88.57%	92.86%	100.00%	-
INSTITUTO DE PREVISIÓN Y SEGURIDAD SOCIAL DEL ESTADO DE TAMAULIPAS	PARAESTATALES	98.94%	96.96%	100.00%	100.00%	100.00%	-
INSTITUTO DEL DEPORTE DE TAMAULIPAS	PARAESTATALES	97.56%	93.91%	100.00%	98.46%	100.00%	-
INSTITUTO METROPOLITANO DE PLANEACIÓN DEL SUR DE TAMAULIPAS	PARAESTATALES	71.06%	84.78%	86.29%	58.13%	50.00%	-

NOMBRE DEL ENTE PÚBLICO	CLASIFICACIÓN DEL ENTE EN SEVAC	RESULTADO GLOBAL	A. REGISTROS CONTABLES	B. REGISTROS PRESUPUESTALES	C. REGISTROS ADMINISTRATIVOS	D. TRANSPARENCIA	E. CUENTA PÚBLICA MUNICIPAL (MIF)
INSTITUTO REGISTRAL Y CATASTRAL DEL ESTADO DE TAMAULIPAS	PARAESTATALES	100.00%	100.00%	100.00%	100.00%	100.00%	-
INSTITUTO TAMAULIPECO DE BECAS ESTÍMULOS Y CRÉDITOS EDUCATIVOS	PARAESTATALES	100.00%	100.00%	100.00%	100.00%	100.00%	-
INSTITUTO TAMAULIPECO DE CAPACITACIÓN PARA EL EMPLEO	PARAESTATALES	93.00%	96.96%	100.00%	70.33%	100.00%	-
INSTITUTO TAMAULIPECO DE EDUCACIÓN PARA ADULTOS	PARAESTATALES	100.00%	100.00%	100.00%	100.00%	100.00%	-
INSTITUTO TAMAULIPECO DE INFRAESTRUCTURA FÍSICA EDUCATIVA	PARAESTATALES	99.77%	100.00%	98.86%	100.00%	100.00%	-
INSTITUTO TAMAULIPECO DE VIVIENDA Y URBANISMO	PARAESTATALES	88.64%	81.74%	100.00%	75.17%	100.00%	-
INSTITUTO TAMAULIPECO PARA LA CULTURA Y LAS ARTES	PARAESTATALES	100.00%	100.00%	100.00%	100.00%	100.00%	-
INSTITUTO TECNOLÓGICO SUPERIOR DE EL MANTE TAMAULIPAS	PARAESTATALES	86.16%	100.00%	100.00%	93.30%	50.00%	-
PATRONATO DEL CENTRO DE CONVENCIONES Y EXPOSICIONES DE TAMPICO A.C.	PARAESTATALES	100.00%	100.00%	100.00%	100.00%	100.00%	-
PUERTO AÉREO DE SOTO LA MARINA S.A DE C.V.	PARAESTATALES	0.00%	0.00%	0.00%	0.00%	0.00%	-
RÉGIMEN ESTATAL DE PROTECCIÓN SOCIAL EN SALUD DE TAMAULIPAS	PARAESTATALES	2.01%	0.00%	10.03%	0.00%	0.00%	-
SECRETARÍA EJECUTIVA DEL SISTEMA ESTATAL ANTICORRUPCIÓN	PARAESTATALES	98.14%	100.00%	94.55%	96.15%	100.00%	-
SERVICIOS AEROPORTUARIOS DE TAMAULIPAS S.A. DE C.V.	PARAESTATALES	0.00%	0.00%	0.00%	0.00%	0.00%	-
SERVICIOS DE SALUD DE TAMAULIPAS	PARAESTATALES	99.62%	100.00%	98.86%	99.23%	100.00%	-
SISTEMA ESTATAL RADIO TAMAULIPAS	PARAESTATALES	66.52%	91.96%	71.69%	100.00%	0.00%	-
SISTEMA PARA EL DESARROLLO INTEGRAL DE LA FAMILIA DE TAMAULIPAS	PARAESTATALES	100.00%	100.00%	100.00%	100.00%	100.00%	-
TAM ENERGIA ALIANZA S.A. DE C.V.	PARAESTATALES	100.00%	100.00%	100.00%	100.00%	100.00%	-
UNIVERSIDAD DE SEGURIDAD Y JUSTICIA DE TAMAULIPAS	PARAESTATALES	100.00%	100.00%	100.00%	100.00%	100.00%	-
UNIVERSIDAD POLITÉCNICA DE ALTAMIRA	PARAESTATALES	98.57%	100.00%	100.00%	92.86%	100.00%	-
UNIVERSIDAD POLITÉCNICA DE LA REGIÓN RIBEREÑA	PARAESTATALES	100.00%	100.00%	100.00%	100.00%	100.00%	-
UNIVERSIDAD POLITÉCNICA DE VICTORIA	PARAESTATALES	72.23%	68.35%	94.55%	34.51%	90.00%	-
UNIVERSIDAD TECNOLÓGICA DE ALTAMIRATAMAULIPAS	PARAESTATALES	57.10%	89.65%	94.55%	34.07%	0.00%	-
UNIVERSIDAD TECNOLÓGICA DE MATAMOROS	PARAESTATALES	89.30%	93.91%	100.00%	57.14%	100.00%	-
UNIVERSIDAD TECNOLÓGICA DE NUEVO LAREDO	PARAESTATALES	19.89%	54.35%	4.36%	0.00%	0.00%	-
UNIVERSIDAD TECNOLÓGICA DE TAMAULIPAS NORTE	PARAESTATALES	100.00%	100.00%	100.00%	100.00%	100.00%	-
UNIVERSIDAD TECNOLÓGICA DEL MAR DE TAMAULIPAS BICENTENARIO	PARAESTATALES	68.23%	85.74%	94.55%	34.07%	50.00%	-
28-002 ALDAMA	MUNICIPIOS MAYORES	99.38%	98.88%	98.86%	100.00%	100.00%	-
28-003 ALTAMIRA	MUNICIPIOS MAYORES	88.68%	98.88%	100.00%	98.46%	57.50%	-
28-009 CIUDAD MADERO	MUNICIPIOS MAYORES	95.48%	97.20%	100.00%	100.00%	85.83%	-
28-012 GONZÁLEZ	MUNICIPIOS MAYORES	77.68%	91.64%	94.55%	35.58%	78.33%	-
28-021 EL MANTE	MUNICIPIOS MAYORES	96.74%	94.40%	94.29%	99.23%	100.00%	-
28-022 MATAMOROS	MUNICIPIOS MAYORES - CON MIF	88.46%	91.60%	100.00%	82.21%	85.83%	86.16%
28-025 MIGUEL ALEMÁN	MUNICIPIOS MAYORES	81.29%	97.20%	94.29%	73.75%	54.67%	-
28-027 NUEVO LAREDO	MUNICIPIOS MAYORES - CON MIF	95.17%	100.00%	100.00%	100.00%	100.00%	87.93%
28-032 REYNOSA	MUNICIPIOS MAYORES - CON MIF	98.38%	97.20%	100.00%	99.23%	100.00%	97.88%
28-033 RÍO BRAVO	MUNICIPIOS MAYORES	37.91%	47.40%	88.83%	17.79%	0.00%	-
28-035 SAN FERNANDO	MUNICIPIOS MAYORES	100.00%	100.00%	100.00%	100.00%	100.00%	-
28-037 SOTO LA MARINA	MUNICIPIOS MAYORES	97.48%	97.20%	100.00%	92.31%	100.00%	-
28-038 TAMPICO	MUNICIPIOS MAYORES	96.62%	98.32%	92.10%	93.94%	100.00%	-
28-039 TULA	MUNICIPIOS MAYORES	100.00%	100.00%	100.00%	100.00%	100.00%	-
28-040 VALLE HERMOSO	MUNICIPIOS MAYORES	72.74%	95.52%	71.43%	86.15%	31.17%	-
28-041 VICTORIA	MUNICIPIOS MAYORES - CON MIF	100.00%	100.00%	100.00%	100.00%	100.00%	100.00%
28-001 ABASOLO	MUNICIPIOS MENORES	43.41%	80.44%	60.00%	6.92%	7.50%	-

NOMBRE DEL ENTE PÚBLICO	CLASIFICACIÓN DEL ENTE EN SEVAC	RESULTADO GLOBAL	A. REGISTROS CONTABLES	B. REGISTROS PRESUPUESTALES	C. REGISTROS ADMINISTRATIVOS	D. TRANSPARENCIA	E. CUENTA PÚBLICA MUNICIPAL (MIF)
28-004 ANTIGUO MORELOS	MUNICIPIOS MENORES	99.85%	100.00%	100.00%	99.23%	100.00%	-
28-005 BURGOS	MUNICIPIOS MENORES	88.33%	100.00%	100.00%	68.75%	78.33%	-
28-006 BUSTAMANTE	MUNICIPIOS MENORES	100.00%	100.00%	100.00%	100.00%	100.00%	-
28-007 CAMARGO	MUNICIPIOS MENORES	92.63%	100.00%	100.00%	72.50%	92.50%	-
28-008 CASAS	MUNICIPIOS MENORES	71.92%	97.20%	97.00%	92.50%	0.00%	-
28-010 CRUILLAS	MUNICIPIOS MENORES	100.00%	100.00%	100.00%	100.00%	100.00%	-
28-011 GÓMEZ FARÍAS	MUNICIPIOS MENORES	70.84%	72.60%	100.00%	27.98%	79.33%	-
28-013 CÚEMEZ	MUNICIPIOS MENORES	97.98%	100.00%	100.00%	89.90%	100.00%	-
28-014 GUERRERO	MUNICIPIOS MENORES	68.23%	79.88%	85.00%	79.90%	29.17%	-
28-015 GUSTAVO DÍAZ ORDÁZ	MUNICIPIOS MENORES	78.23%	84.88%	40.00%	77.60%	100.00%	-
28-016 HIDALGO	MUNICIPIOS MENORES	99.54%	100.00%	100.00%	97.69%	100.00%	-
28-017 JAUMAVE	MUNICIPIOS MENORES	100.00%	100.00%	100.00%	100.00%	100.00%	-
28-018 JIMÉNEZ	MUNICIPIOS MENORES	87.16%	86.04%	100.00%	69.62%	92.50%	-
28-019 LLERA	MUNICIPIOS MENORES	85.98%	96.08%	100.00%	89.90%	57.50%	-
28-020 MAINERO	MUNICIPIOS MENORES	95.07%	100.00%	100.00%	98.46%	81.50%	-
28-023 MÉNDEZ	MUNICIPIOS MENORES	89.67%	83.80%	100.00%	86.06%	92.50%	-
28-024 MIER	MUNICIPIOS MENORES	75.46%	95.00%	100.00%	92.31%	15.00%	-
28-026 MIQUIHUANA	MUNICIPIOS MENORES	97.06%	91.60%	100.00%	100.00%	100.00%	-
28-028 NUEVO MORELOS	MUNICIPIOS MENORES	99.85%	100.00%	100.00%	99.23%	100.00%	-
28-029 OCAMPO	MUNICIPIOS MENORES	100.00%	100.00%	100.00%	100.00%	100.00%	-
28-030 PADILLA	MUNICIPIOS MENORES	97.93%	99.44%	100.00%	100.00%	92.50%	-
28-031 PALMILLAS	MUNICIPIOS MENORES	83.81%	99.44%	100.00%	64.81%	64.17%	-
28-034 SAN CARLOS	MUNICIPIOS MENORES	98.25%	95.00%	100.00%	100.00%	100.00%	-
28-036 SAN NICOLÁS	MUNICIPIOS MENORES	68.22%	83.80%	100.00%	69.23%	20.17%	-
28-042 VILLAGRÁN	MUNICIPIOS MENORES	98.35%	100.00%	100.00%	91.73%	100.00%	-
28-043 XICOTÉNCATL	MUNICIPIOS MENORES	71.45%	88.80%	100.00%	21.64%	64.17%	-
COMISIÓN MUNICIPAL DE AGUA POTABLE Y ALCANTARILLADO DEL MUNICIPIO DE ALDAMA TAMAULIPAS	PARAMUNICIPALES MAYORES	100.00%	100.00%	100.00%	100.00%	100.00%	-
COMISIÓN MUNICIPAL DE AGUA POTABLE Y ALCANTARILLADO DEL MUNICIPIO DE ALTAMIRA TAMAULIPAS	PARAMUNICIPALES MAYORES	100.00%	100.00%	100.00%	100.00%	100.00%	-
COMISIÓN MUNICIPAL DE AGUA POTABLE Y ALCANTARILLADO DEL MUNICIPIO DE EL MANTE TAMAULIPAS	PARAMUNICIPALES MAYORES	64.57%	94.67%	86.29%	70.91%	0.00%	-
COMISIÓN MUNICIPAL DE AGUA POTABLE Y ALCANTARILLADO DEL MUNICIPIO DE GONZÁLEZ TAMAULIPAS	PARAMUNICIPALES MAYORES	98.54%	96.67%	100.00%	98.55%	100.00%	-
COMISIÓN MUNICIPAL DE AGUA POTABLE Y ALCANTARILLADO DEL MUNICIPIO DE MIGUEL ALEMÁN TAMAULIPAS	PARAMUNICIPALES MAYORES	98.02%	99.33%	100.00%	91.27%	100.00%	-
COMISIÓN MUNICIPAL DE AGUA POTABLE Y ALCANTARILLADO DEL MUNICIPIO DE NUEVO LAREDO	PARAMUNICIPALES MAYORES	100.00%	100.00%	100.00%	100.00%	100.00%	-
COMISIÓN MUNICIPAL DE AGUA POTABLE Y ALCANTARILLADO DEL MUNICIPIO DE REYNOSA TAMAULIPAS	PARAMUNICIPALES MAYORES	98.38%	99.00%	96.57%	97.09%	100.00%	-
COMISION MUNICIPAL DE AGUA POTABLE Y ALCANTARILLADO DEL MUNICIPIO DE SAN FERNANDO	PARAMUNICIPALES MAYORES	98.54%	96.67%	100.00%	98.55%	100.00%	-
COMISIÓN MUNICIPAL DE AGUA POTABLE Y ALCANTARILLADO DEL MUNICIPIO DE SOTO LA MARINA TAMAULIPAS	PARAMUNICIPALES MAYORES	100.00%	100.00%	100.00%	100.00%	100.00%	-
COMISIÓN MUNICIPAL DE AGUA POTABLE Y ALCANTARILLADO DEL MUNICIPIO DE TULA TAMAULIPAS	PARAMUNICIPALES MAYORES	31.74%	49.33%	65.09%	7.27%	0.00%	-
COMISIÓN MUNICIPAL DE AGUA POTABLE Y ALCANTARILLADO DEL MUNICIPIO DE VALLE HERMOSO TAMAULIPAS	PARAMUNICIPALES MAYORES	99.42%	100.00%	100.00%	97.09%	100.00%	-



RESULTADOS DEL PERIODO 4 DE 2019
TAMAULIPAS

NOMBRE DEL ENTE PÚBLICO	CLASIFICACIÓN DEL ENTE EN SEVAC	RESULTADO GLOBAL	A. REGISTROS CONTABLES	B. REGISTROS PRESUPUESTALES	C. REGISTROS ADMINISTRATIVOS	D. TRANSPARENCIA	E. CUENTA PÚBLICA MUNICIPAL (MIF)
COMISIÓN MUNICIPAL DE AGUA POTABLE Y ALCANTARILLADO DEL MUNICIPIO DE VICTORIA	PARAMUNICIPALES MAYORES	99.77%	99.33%	100.00%	100.00%	100.00%	-
DESARROLLO INTEGRAL DE LA FAMILIA DE TAMPICO	PARAMUNICIPALES MAYORES	100.00%	100.00%	100.00%	100.00%	100.00%	-
INSTITUTO MUNICIPAL DE CULTURA FÍSICA Y DEPORTE DE NUEVO LAREDO	PARAMUNICIPALES MAYORES	100.00%	100.00%	100.00%	100.00%	100.00%	-
INSTITUTO MUNICIPAL DE INVESTIGACIÓN PLANEACIÓN Y DESARROLLO URBANO DE NUEVO LAREDO	PARAMUNICIPALES MAYORES	98.78%	99.00%	100.00%	95.64%	100.00%	-
INSTITUTO MUNICIPAL DE LA MUJER DE NUEVO LAREDO	PARAMUNICIPALES MAYORES	98.08%	98.67%	100.00%	92.73%	100.00%	-
INSTITUTO MUNICIPAL DE PREVENCIÓN DE ADICCIONES CONDUCTAS Y TENDENCIAS ANTISOCIALES DE NUEVO LAREDO TAMAULIPAS	PARAMUNICIPALES MAYORES	97.77%	100.00%	98.86%	90.00%	100.00%	-
INSTITUTO MUNICIPAL DE VIVIENDA Y SUELO URBANO DE NUEVO LAREDO	PARAMUNICIPALES MAYORES	100.00%	100.00%	100.00%	100.00%	100.00%	-
INSTITUTO MUNICIPAL PARA EL DESARROLLO DE LA JUVENTUD DE NUEVO LAREDO	PARAMUNICIPALES MAYORES	100.00%	100.00%	100.00%	100.00%	100.00%	-
INSTITUTO PARA EL DESARROLLO CULTURAL DE NUEVO LAREDO	PARAMUNICIPALES MAYORES	97.03%	95.67%	100.00%	92.73%	100.00%	-
INSTITUTO PARA LA COMPETITIVIDAD Y EL COMERCIO EXTERIOR DEL MUNICIPIO DE NUEVO LAREDO	PARAMUNICIPALES MAYORES	100.00%	100.00%	100.00%	100.00%	100.00%	-
INSTITUTO REYNOSENSE PARA LA CULTURA Y LAS ARTES	PARAMUNICIPALES MAYORES	90.55%	90.00%	100.00%	82.73%	90.00%	-
JUNTA DE AGUAS Y DRENAJE DE LA CIUDAD DE MATAMOROS	PARAMUNICIPALES MAYORES	93.89%	96.67%	100.00%	75.27%	100.00%	-
SISTEMA PARA DESARROLLO INTEGRAL DE LA FAMILIA DEL MUNICIPIO DE VICTORIA	PARAMUNICIPALES MAYORES	100.00%	100.00%	100.00%	100.00%	100.00%	-
SISTEMA PARA EL DESARROLLO INTEGRAL DE LA FAMILIA DE CIUDAD MADERO	PARAMUNICIPALES MAYORES	72.16%	96.67%	94.55%	97.09%	0.00%	-
SISTEMA PARA EL DESARROLLO INTEGRAL DE LA FAMILIA DEL MUNICIPIO DE EL MANTE	PARAMUNICIPALES MAYORES	2.00%	0.00%	0.00%	10.00%	0.00%	-
SISTEMA PARA EL DESARROLLO INTEGRAL DE LA FAMILIA DEL MUNICIPIO DE MATAMOROS	PARAMUNICIPALES MAYORES	52.75%	30.00%	71.69%	14.55%	100.00%	-
SISTEMA PARA EL DESARROLLO INTEGRAL DE LA FAMILIA DEL MUNICIPIO DE NUEVO LAREDO	PARAMUNICIPALES MAYORES	99.71%	100.00%	100.00%	98.55%	100.00%	-
SISTEMA PARA EL DESARROLLO INTEGRAL DE LA FAMILIA DEL MUNICIPIO DE REYNOSA	PARAMUNICIPALES MAYORES	85.00%	98.67%	100.00%	89.82%	50.00%	-
SISTEMA PARA EL DESARROLLO INTEGRAL DE LA FAMILIA DEL MUNICIPIO DE RÍO BRAVO	PARAMUNICIPALES MAYORES	98.91%	100.00%	94.55%	100.00%	100.00%	-
SISTEMA PARA EL DESARROLLO INTEGRAL DE LA FAMILIA SAN FERNANDO	PARAMUNICIPALES MAYORES	68.07%	54.67%	71.69%	48.00%	100.00%	-
TRIBUNAL DE JUSTICIA ADMINISTRATIVA MUNICIPAL DE VICTORIA	PARAMUNICIPALES MAYORES	100.00%	100.00%	100.00%	100.00%	100.00%	-
COMISION MUNICIPAL DE AGUA POTABLE Y ALCANTARILLADO DE MIER	PARAMUNICIPALES MENORES	55.15%	66.67%	47.50%	49.09%	50.00%	-
COMISION MUNICIPAL DE AGUA POTABLE Y ALCANTARILLADO DEL MUNICIPIO DE ABASOLO	PARAMUNICIPALES MENORES	99.37%	99.33%	100.00%	98.00%	100.00%	-
COMISIÓN MUNICIPAL DE AGUA POTABLE Y ALCANTARILLADO DEL MUNICIPIO DE ANTIGUO MORELOS TAMAULIPAS	PARAMUNICIPALES MENORES	77.10%	99.33%	100.00%	74.18%	30.00%	-
COMISIÓN MUNICIPAL DE AGUA POTABLE Y ALCANTARILLADO DEL MUNICIPIO DE CAMARGO TAMAULIPAS	PARAMUNICIPALES MENORES	47.50%	52.67%	89.50%	55.82%	0.00%	-
COMISIÓN MUNICIPAL DE AGUA POTABLE Y ALCANTARILLADO DEL MUNICIPIO DE GÓMEZ FARIAS TAMAULIPAS	PARAMUNICIPALES MENORES	99.71%	100.00%	100.00%	98.55%	100.00%	-
COMISIÓN MUNICIPAL DE AGUA POTABLE Y ALCANTARILLADO DEL MUNICIPIO DE GUERRERO TAMAULIPAS	PARAMUNICIPALES MENORES	78.52%	96.67%	100.00%	60.91%	50.00%	-
COMISIÓN MUNICIPAL DE AGUA POTABLE Y ALCANTARILLADO DEL MUNICIPIO DE GUSTAVO DÍAZ ORDAZ TAMAULIPAS	PARAMUNICIPALES MENORES	96.97%	97.33%	89.50%	100.00%	100.00%	-
COMISIÓN MUNICIPAL DE AGUA POTABLE Y ALCANTARILLADO DEL MUNICIPIO DE HIDALGO TAMAULIPAS	PARAMUNICIPALES MENORES	56.08%	53.33%	100.00%	24.55%	50.00%	-
COMISIÓN MUNICIPAL DE AGUA POTABLE Y ALCANTARILLADO DEL MUNICIPIO DE JIMÉNEZ TAMAULIPAS	PARAMUNICIPALES MENORES	99.36%	99.00%	100.00%	98.55%	100.00%	-
COMISIÓN MUNICIPAL DE AGUA POTABLE Y ALCANTARILLADO DEL MUNICIPIO DE NUEVO MORELOS TAMAULIPAS	PARAMUNICIPALES MENORES	98.00%	100.00%	100.00%	90.00%	100.00%	-
COMISIÓN MUNICIPAL DE AGUA POTABLE Y ALCANTARILLADO DEL MUNICIPIO DE OCAMPO TAMAULIPAS	PARAMUNICIPALES MENORES	86.63%	80.00%	76.50%	91.64%	100.00%	-
COMISIÓN MUNICIPAL DE AGUA POTABLE Y ALCANTARILLADO DEL MUNICIPIO DE PALMILLAS TAMAULIPAS	PARAMUNICIPALES MENORES	80.30%	95.00%	100.00%	72.73%	50.00%	-
COMISIÓN MUNICIPAL DE AGUA POTABLE Y ALCANTARILLADO DEL MUNICIPIO DE VILLAGRÁN TAMAULIPAS	PARAMUNICIPALES MENORES	99.65%	99.00%	100.00%	100.00%	100.00%	-



RESULTADOS DEL PERIODO 4 DE 2019
TAMAULIPAS

NOMBRE DEL ENTE PÚBLICO	CLASIFICACIÓN DEL ENTE EN SEVAC	RESULTADO GLOBAL	A. REGISTROS CONTABLES	B. REGISTROS PRESUPUESTALES	C. REGISTROS ADMINISTRATIVOS	D. TRANSPARENCIA	E. CUENTA PÚBLICA MUNICIPAL (MIF)
COMISIÓN MUNICIPAL DE AGUA POTABLE Y ALCANTARILLADO DEL MUNICIPIO DE XICOTÉNCATL TAMAULIPAS	PARAMUNICIPALES MENORES	0.00%	0.00%	0.00%	0.00%	0.00%	-
COMISION MUNICIPAL DE AGUA POTABLE Y ALCANTARILLDO DEL MUNICIPIO DE JAUMAVE	PARAMUNICIPALES MENORES	100.00%	100.00%	100.00%	100.00%	100.00%	-



RESULTADOS DEL PERIODO 4 DE 2019
TLAXCALA

NOMBRE DEL ENTE PÚBLICO	CLASIFICACIÓN DEL ENTE EN SEVAC	RESULTADO GLOBAL	A. REGISTROS CONTABLES	B. REGISTROS PRESUPUESTALES	C. REGISTROS ADMINISTRATIVOS	D. TRANSPARENCIA	E. CUENTA PÚBLICA MUNICIPAL (MIF)
SECRETARIA DE PLANEACIÓN Y FINANZAS DEL ESTADO DE TLAXCALA	PODER EJECUTIVO ESTATAL	99.80%	100.00%	100.00%	99.00%	100.00%	-
COMISIÓN ESTATAL DE DERECHOS HUMANOS DEL ESTADO DE TLAXCALA	PODERES Y AUTÓNOMOS	85.68%	90.25%	77.71%	67.73%	100.00%	-
CONGRESO DEL ESTADO DE TLAXCALA	PODERES Y AUTÓNOMOS	99.51%	98.60%	100.00%	100.00%	100.00%	-
HONORABLE TRIBUNAL SUPERIOR DE JUSTICIA	PODERES Y AUTÓNOMOS	100.00%	100.00%	100.00%	100.00%	100.00%	-
INSTITUTO DE ACCESO A LA INFORMACIÓN PÚBLICA Y PROTECCIÓN DE DATOS PERSONALES DEL ESTADO DE TLAXCALA	PODERES Y AUTÓNOMOS	98.43%	99.00%	98.91%	95.00%	100.00%	-
INSTITUTO TLAXCALTECA DE ELECCIONES	PODERES Y AUTÓNOMOS	94.25%	94.67%	97.71%	82.86%	100.00%	-
ÓRGANO DE FISCALIZACIÓN SUPERIOR TLAXCALA	PODERES Y AUTÓNOMOS	100.00%	100.00%	100.00%	100.00%	100.00%	-
TRIBUNAL DE CONCILIACIÓN Y ARBITRAJE DEL ESTADO DE TLAXCALA	PODERES Y AUTÓNOMOS	83.57%	99.30%	97.82%	96.26%	40.00%	-
TRIBUNAL DE JUSTICIA ADMINISTRATIVA	PODERES Y AUTÓNOMOS	93.00%	80.00%	100.00%	100.00%	100.00%	-
TRIBUNAL ELECTORAL DE TLAXCALA	PODERES Y AUTÓNOMOS	100.00%	100.00%	100.00%	100.00%	100.00%	-
UNIVERSIDAD AUTÓNOMA DE TLAXCALA	PODERES Y AUTÓNOMOS	87.33%	100.00%	100.00%	99.17%	50.00%	-
CENTRO DE REHABILITACIÓN INTEGRAL Y ESCUELA EN TERAPIA FÍSICA Y REHABILITACIÓN	PARAESTATALES	96.74%	99.00%	92.36%	93.08%	100.00%	-
CENTRO DE SERVICIOS INTEGRALES PARA EL TRATAMIENTO DE AGUAS RESIDUALES DEL ESTADO DE TLAXCALA	PARAESTATALES	100.00%	100.00%	100.00%	100.00%	100.00%	-
COLEGIO DE BACHILLERES DEL ESTADO DE TLAXCALA	PARAESTATALES	98.45%	96.89%	100.00%	97.69%	100.00%	-
COLEGIO DE EDUCACIÓN PROFESIONAL TÉCNICA DEL ESTADO DE TLAXCALA	PARAESTATALES	96.42%	96.00%	97.77%	91.32%	100.00%	-
COLEGIO DE ESTUDIOS CIENTÍFICOS Y TECNOLÓGICOS DEL ESTADO DE TLAXCALA	PARAESTATALES	94.95%	97.13%	98.91%	93.33%	90.00%	-
COMISIÓN ESTATAL DE AGUA DE TLAXCALA	PARAESTATALES	100.00%	100.00%	100.00%	100.00%	100.00%	-
CONSEJO ESTATAL DE POBLACIÓN	PARAESTATALES	33.72%	37.48%	94.55%	8.46%	0.00%	-
COORDINACIÓN DE RADIO CINE Y TELEVISIÓN	PARAESTATALES	98.59%	96.78%	100.00%	98.57%	100.00%	-
COORDINACIÓN DE SERVICIO SOCIAL DE ESTUDIANTES DE LAS INSTITUCIONES DE EDUCACIÓN SUPERIOR	PARAESTATALES	82.98%	91.36%	100.00%	55.00%	80.00%	-
DIRECCIÓN DE PENSIONES CIVILES DEL ESTADO DE TLAXCALA	PARAESTATALES	98.80%	98.00%	100.00%	97.50%	100.00%	-
EL COLEGIO DE TLAXCALA A.C.	PARAESTATALES	98.26%	99.00%	94.29%	98.75%	100.00%	-
FIDEICOMISO DE LA CIUDAD INDUSTRIAL DE XICOTÉNCATL	PARAESTATALES	100.00%	100.00%	100.00%	100.00%	100.00%	-
FIDEICOMISO FONDO DE AYUDA ASISTENCIA Y REPARACIÓN DE DAÑO A LAS VÍCTIMAS Y OFENDIDOS	PARAESTATALES	47.17%	66.52%	60.21%	59.23%	0.00%	-
FONDO MACRO PARA EL DESARROLLO INTEGRAL DE TLAXCALA	PARAESTATALES	91.94%	93.24%	78.18%	93.33%	100.00%	-
INSTITUTO DE CAPACITACIÓN PARA EL TRABAJO DEL ESTADO DE TLAXCALA	PARAESTATALES	65.32%	87.62%	89.09%	84.17%	0.00%	-
INSTITUTO DE CATASTRO DEL ESTADO DE TLAXCALA	PARAESTATALES	98.94%	96.96%	100.00%	100.00%	100.00%	-
INSTITUTO DEL DEPORTE DE TLAXCALA	PARAESTATALES	97.69%	99.00%	90.18%	100.00%	100.00%	-
INSTITUTO INMOBILIARIO DE DESARROLLO URBANO Y VIVIENDA DEL ESTADO DE TLAXCALA	PARAESTATALES	86.85%	93.77%	86.86%	83.29%	80.00%	-
INSTITUTO TECNOLÓGICO SUPERIOR DE TLAXCO	PARAESTATALES	83.59%	96.17%	98.91%	75.71%	60.00%	-
INSTITUTO TLAXCALTECA DE LA CULTURA	PARAESTATALES	94.44%	100.00%	100.00%	72.22%	100.00%	-
INSTITUTO TLAXCALTECA DE LA INFRAESTRUCTURA FÍSICA EDUCATIVA	PARAESTATALES	86.05%	89.04%	95.64%	78.79%	80.00%	-
INSTITUTO TLAXCALTECA DE LA JUVENTUD	PARAESTATALES	99.01%	98.00%	100.00%	98.57%	100.00%	-
INSTITUTO TLAXCALTECA PARA LA EDUCACIÓN DE LOS ADULTOS	PARAESTATALES	100.00%	100.00%	100.00%	100.00%	100.00%	-
INSTITUTO TLAXCALTECA PARA PERSONAS CON DISCAPACIDAD	PARAESTATALES	83.50%	100.00%	100.00%	80.00%	50.00%	-
LA LIBERTAD CENTRO CULTURAL DE APIZACO	PARAESTATALES	97.27%	98.78%	100.00%	88.46%	100.00%	-
ORGANISMO PÚBLICO DESCENTRALIZADO SALUD DE TLAXCALA	PARAESTATALES	84.56%	98.13%	96.57%	92.00%	50.00%	-
RÉGIMEN ESTATAL DE PROTECCIÓN SOCIAL EN SALUD EN TLAXCALA	PARAESTATALES	98.73%	98.00%	100.00%	97.14%	100.00%	-
SISTEMA ESTATAL PARA EL DESARROLLO INTEGRAL DE LA FAMILIA	PARAESTATALES	99.56%	100.00%	100.00%	97.78%	100.00%	-
UNIDAD DE SERVICIOS EDUCATIVOS DEL ESTADO DE TLAXCALA	PARAESTATALES	95.77%	99.39%	100.00%	79.89%	100.00%	-

NOMBRE DEL ENTE PÚBLICO	CLASIFICACIÓN DEL ENTE EN SEVAC	RESULTADO GLOBAL	A. REGISTROS CONTABLES	B. REGISTROS PRESUPUESTALES	C. REGISTROS ADMINISTRATIVOS	D. TRANSPARENCIA	E. CUENTA PÚBLICA MUNICIPAL (MIF)
UNIVERSIDAD POLITÉCNICA DE TLAXCALA	PARAESTATALES	72.25%	88.47%	97.82%	46.10%	50.00%	-
UNIVERSIDAD POLITÉCNICA DE TLAXCALA REGIÓN PONIENTE	PARAESTATALES	60.55%	78.63%	98.91%	66.26%	0.00%	-
UNIVERSIDAD TECNOLÓGICA DE TLAXCALA	PARAESTATALES	87.15%	99.39%	92.00%	94.84%	60.00%	-
29-001 AMAXAC DE GUERRERO	MUNICIPIOS MAYORES	96.20%	100.00%	88.00%	92.98%	100.00%	-
29-002 APETATITLÁN DE ANTONIO CARVAJAL	MUNICIPIOS MAYORES	62.23%	84.88%	88.00%	74.62%	0.00%	-
29-003 ATLANGATEPEC	MUNICIPIOS MAYORES	99.61%	98.88%	100.00%	100.00%	100.00%	-
29-004 ATLTZAYANCA	MUNICIPIOS MAYORES	94.83%	100.00%	100.00%	93.75%	84.33%	-
29-005 APIZACO	MUNICIPIOS MAYORES	96.90%	98.88%	91.07%	95.39%	100.00%	-
29-006 CALPULALPAN	MUNICIPIOS MAYORES	76.03%	76.00%	100.00%	45.29%	81.50%	-
29-007 EL CARMEN TEQUEXQUITLA	MUNICIPIOS MAYORES	73.75%	100.00%	100.00%	93.75%	0.00%	-
29-008 CUAPIAXTLA	MUNICIPIOS MAYORES	98.90%	99.44%	100.00%	95.48%	100.00%	-
29-009 CUAXOMULCO	MUNICIPIOS MAYORES	51.71%	60.82%	77.61%	74.50%	0.00%	-
29-010 CHIAUTEMPAN	MUNICIPIOS MAYORES	65.70%	84.60%	100.00%	71.06%	7.50%	-
29-011 MUÑOZ DE DOMINGO ARENAS	MUNICIPIOS MAYORES	59.63%	84.88%	81.46%	68.17%	0.00%	-
29-012 ESPAÑITA	MUNICIPIOS MAYORES	93.85%	94.88%	98.91%	88.27%	92.83%	-
29-013 HUAMANTLA	MUNICIPIOS MAYORES	98.76%	99.44%	100.00%	96.67%	98.50%	-
29-014 HUEYOTLIPAN	MUNICIPIOS MAYORES	94.38%	94.52%	94.55%	86.92%	100.00%	-
29-015 IXTACUIXTLA DE MARIANO MATAMOROS	MUNICIPIOS MAYORES	89.14%	90.08%	100.00%	98.46%	71.67%	-
29-016 IXTENCO	MUNICIPIOS MAYORES	97.75%	96.64%	100.00%	94.62%	100.00%	-
29-017 MAZATECOCHCO DE JOSÉ MARÍA MORELOS	MUNICIPIOS MAYORES	83.55%	92.76%	100.00%	100.00%	44.33%	-
29-018 CONTLA DE JUAN CUAMATZI	MUNICIPIOS MAYORES	99.61%	98.88%	100.00%	100.00%	100.00%	-
29-019 TEPETITLA DE LARDIZÁBAL	MUNICIPIOS MAYORES	97.11%	94.32%	100.00%	95.50%	100.00%	-
29-020 SANCTÓRUM DE LÁZARO CÁRDENAS	MUNICIPIOS MAYORES	52.39%	62.88%	80.36%	71.54%	0.00%	-
29-021 NANACAMILPA DE MARIANO ARISTA	MUNICIPIOS MAYORES	96.46%	100.00%	100.00%	100.00%	85.83%	-
29-022 ACUAMANALA DE MIGUEL HIDALGO	MUNICIPIOS MAYORES	66.34%	98.88%	100.00%	58.65%	0.00%	-
29-023 NATIVITAS	MUNICIPIOS MAYORES	98.04%	100.00%	90.18%	100.00%	100.00%	-
29-024 PANOTLA	MUNICIPIOS MAYORES	69.03%	91.50%	100.00%	85.00%	0.00%	-
29-025 SAN PABLO DEL MONTE	MUNICIPIOS MAYORES	95.61%	96.64%	90.86%	93.08%	100.00%	-
29-026 SANTA CRUZ TLAXCALA	MUNICIPIOS MAYORES	97.35%	96.00%	100.00%	93.75%	100.00%	-
29-027 TENANCINGO	MUNICIPIOS MAYORES	95.07%	94.40%	100.00%	87.02%	98.50%	-
29-028 TEOLOCHOLCO	MUNICIPIOS MAYORES	41.17%	62.33%	89.09%	7.69%	0.00%	-
29-029 TEPEYANCO	MUNICIPIOS MAYORES	83.25%	90.00%	100.00%	87.92%	56.67%	-
29-030 TERRENATE	MUNICIPIOS MAYORES	70.23%	88.28%	100.00%	78.94%	14.17%	-
29-031 TETLA DE LA SOLIDARIDAD	MUNICIPIOS MAYORES	99.39%	100.00%	97.71%	99.23%	100.00%	-
29-032 TETLATLAHUCA	MUNICIPIOS MAYORES	100.00%	100.00%	100.00%	100.00%	100.00%	-
29-033 TLAXCALA	MUNICIPIOS MAYORES - CON MIF	91.24%	78.33%	98.91%	95.56%	85.00%	98.64%
29-034 TLAXCO	MUNICIPIOS MAYORES	56.36%	50.75%	75.64%	46.54%	56.67%	-
29-035 TOCATLÁN	MUNICIPIOS MAYORES	94.61%	98.00%	97.71%	92.98%	88.67%	-
29-036 TOTOLAC	MUNICIPIOS MAYORES	82.44%	84.33%	100.00%	76.06%	70.83%	-
29-037 ZILTLALTÉPEC DE TRINIDAD SÁNCHEZ SANTOS	MUNICIPIOS MAYORES	64.38%	80.56%	92.36%	88.56%	0.00%	-
29-038 TZOMPANTEPEC	MUNICIPIOS MAYORES	98.45%	98.44%	100.00%	98.75%	97.00%	-
29-039 XALOZTOC	MUNICIPIOS MAYORES	97.17%	95.00%	100.00%	94.62%	100.00%	-
29-040 XALTOCAN	MUNICIPIOS MAYORES	100.00%	100.00%	100.00%	100.00%	100.00%	-

NOMBRE DEL ENTE PÚBLICO	CLASIFICACIÓN DEL ENTE EN SEVAC	RESULTADO GLOBAL	A. REGISTROS CONTABLES	B. REGISTROS PRESUPUESTALES	C. REGISTROS ADMINISTRATIVOS	D. TRANSPARENCIA	E. CUENTA PÚBLICA MUNICIPAL (MIF)
29-041 PAPALOTLA DE XICOHTÉNCATL	MUNICIPIOS MAYORES	76.63%	93.44%	94.29%	72.21%	42.50%	-
29-042 XICOHTZINCO	MUNICIPIOS MAYORES	98.60%	97.32%	100.00%	97.69%	100.00%	-
29-043 YAUHQUEMEHCAN	MUNICIPIOS MAYORES	0.00%	0.00%	0.00%	0.00%	0.00%	-
29-044 ZACATELCO	MUNICIPIOS MAYORES	59.23%	98.53%	100.00%	23.75%	0.00%	-
29-045 BENITO JUÁREZ	MUNICIPIOS MAYORES	74.40%	99.44%	100.00%	97.98%	0.00%	-
29-046 EMILIANO ZAPATA	MUNICIPIOS MAYORES	97.50%	100.00%	100.00%	87.50%	100.00%	-
29-047 LÁZARO CÁRDENAS	MUNICIPIOS MAYORES	98.73%	99.22%	100.00%	95.00%	100.00%	-
29-048 LA MAGDALENA TLALTELULCO	MUNICIPIOS MAYORES	81.13%	97.20%	100.00%	90.77%	35.83%	-
29-049 SAN DAMIÁN TEXÓLOC	MUNICIPIOS MAYORES	100.00%	100.00%	100.00%	100.00%	100.00%	-
29-050 SAN FRANCISCO TETLANOHCAN	MUNICIPIOS MAYORES	68.24%	100.00%	100.00%	56.83%	7.50%	-
29-051 SAN JERÓNIMO ZACUALPAN	MUNICIPIOS MAYORES	29.39%	56.48%	13.35%	25.39%	7.50%	-
29-052 SAN JOSÉ TEACALCO	MUNICIPIOS MAYORES	68.53%	67.50%	93.40%	54.43%	61.33%	-
29-053 SAN JUAN HUACTZINCO	MUNICIPIOS MAYORES	99.08%	100.00%	100.00%	95.39%	100.00%	-
29-054 SAN LORENZO AXOCOMANITLA	MUNICIPIOS MAYORES	93.57%	95.88%	100.00%	92.75%	85.83%	-
29-055 SAN LUCAS TECOPILCO	MUNICIPIOS MAYORES	75.86%	85.68%	88.00%	66.15%	60.17%	-
29-056 SANTA ANA NOPALUCAN	MUNICIPIOS MAYORES	99.23%	100.00%	100.00%	96.15%	100.00%	-
29-057 SANTA APOLONIA TEACALCO	MUNICIPIOS MAYORES	47.14%	80.32%	66.29%	28.85%	0.00%	-
29-058 SANTA CATARINA AYOMETLA	MUNICIPIOS MAYORES	97.17%	100.00%	100.00%	100.00%	88.67%	-
29-059 SANTA CRUZ QUILEHTLA	MUNICIPIOS MAYORES	32.35%	29.83%	36.16%	73.37%	0.00%	-
29-060 SANTA ISABEL XILOXOTLA	MUNICIPIOS MAYORES	88.38%	98.88%	98.86%	81.06%	71.17%	-

NOMBRE DEL ENTE PÚBLICO	CLASIFICACIÓN DEL ENTE EN SEVAC	RESULTADO GLOBAL	A. REGISTROS CONTABLES	B. REGISTROS PRESUPUESTALES	C. REGISTROS ADMINISTRATIVOS	D. TRANSPARENCIA	E. CUENTA PÚBLICA MUNICIPAL (MIF)
PODER EJECUTIVO DEL ESTADO DE VERACRUZ	PODER EJECUTIVO ESTATAL	99.61%	98.88%	100.00%	100.00%	100.00%	-
COMISIÓN ESTATAL DE DERECHOS HUMANOS DEL ESTADO DE VERACRUZ	PODERES Y AUTÓNOMOS	100.00%	100.00%	100.00%	100.00%	100.00%	-
COMISIÓN ESTATAL PARA LA ATENCIÓN Y PROTECCIÓN DE LOS PERIODISTAS	PODERES Y AUTÓNOMOS	100.00%	100.00%	100.00%	100.00%	100.00%	-
FISCALÍA GENERAL DEL ESTADO DE VERACRUZ DE IGNACIO DE LA LLAVE	PODERES Y AUTÓNOMOS	99.57%	98.78%	100.00%	100.00%	100.00%	-
H. CONGRESO DEL ESTADO DE VERACRUZ	PODERES Y AUTÓNOMOS	100.00%	100.00%	100.00%	100.00%	100.00%	-
INSTITUTO VERACRUZANO DE ACCESO A LA INFORMACIÓN Y PROTECCIÓN DE DATOS	PODERES Y AUTÓNOMOS	98.70%	99.39%	94.55%	100.00%	100.00%	-
ORGANISMO PÚBLICO LOCAL ELECTORAL DE VERACRUZ	PODERES Y AUTÓNOMOS	97.50%	100.00%	100.00%	100.00%	90.00%	-
ÓRGANO DE FISCALIZACIÓN SUPERIOR DEL ESTADO DE VERACRUZ	PODERES Y AUTÓNOMOS	100.00%	100.00%	100.00%	100.00%	100.00%	-
PODER JUDICIAL DEL ESTADO DE VERACRUZ	PODERES Y AUTÓNOMOS	100.00%	100.00%	100.00%	100.00%	100.00%	-
TRIBUNAL ELECTORAL DEL ESTADO DE VERACRUZ	PODERES Y AUTÓNOMOS	100.00%	100.00%	100.00%	100.00%	100.00%	-
TRIBUNAL ESTATAL DE JUSTICIA ADMINISTRATIVA DE VERACRUZ	PODERES Y AUTÓNOMOS	100.00%	100.00%	100.00%	100.00%	100.00%	-
UNIVERSIDAD VERACRUZANA	PODERES Y AUTÓNOMOS	99.10%	99.36%	96.62%	100.00%	100.00%	-
ACADEMIA VERACRUZANA DE LAS LENGUAS INDÍGENAS	PARAESTATALES	15.11%	39.91%	5.71%	0.00%	0.00%	-
COLEGIO DE BACHILLERES DEL ESTADO DE VERACRUZ	PARAESTATALES	99.57%	98.78%	100.00%	100.00%	100.00%	-
COLEGIO DE EDUCACIÓN PROFESIONAL TÉCNICA DEL ESTADO DE VERACRUZ	PARAESTATALES	91.52%	92.70%	92.10%	90.77%	90.00%	-
COLEGIO DE ESTUDIOS CIENTÍFICOS Y TECNOLÓGICOS DEL ESTADO DE VERACRUZ	PARAESTATALES	58.89%	73.91%	72.78%	92.31%	0.00%	-
COLEGIO DE VERACRUZ	PARAESTATALES	97.65%	96.35%	97.71%	96.92%	100.00%	-
COMISIÓN DE ARBITRAJE MÉDICO DEL ESTADO DE VERACRUZ	PARAESTATALES	0.00%	0.00%	0.00%	0.00%	0.00%	-
COMISIÓN DEL AGUA DEL ESTADO DE VERACRUZ	PARAESTATALES	26.43%	44.44%	0.00%	54.40%	0.00%	-
COMISIÓN ESTATAL PARA LA ATENCIÓN INTEGRAL A VÍCTIMAS DEL DELITO	PARAESTATALES	41.42%	34.35%	0.00%	21.98%	100.00%	-
CONSEJO VERACRUZANO DE INVESTIGACIÓN CIENTÍFICA Y DESARROLLO TECNOLÓGICO	PARAESTATALES	89.50%	75.74%	94.55%	95.39%	100.00%	-
INSTITUTO DE CAPACITACIÓN PARA EL TRABAJO DEL ESTADO DE VERACRUZ	PARAESTATALES	20.34%	33.00%	28.57%	15.39%	0.00%	-
INSTITUTO DE ESPACIOS EDUCATIVOS DEL ESTADO DE VERACRUZ	PARAESTATALES	95.38%	92.09%	100.00%	90.77%	100.00%	-
INSTITUTO DE PENSIONES DEL ESTADO DE VERACRUZ	PARAESTATALES	51.09%	33.33%	17.46%	79.67%	80.00%	-
INSTITUTO DE POLICÍA AUXILIAR Y PROTECCIÓN PATRIMONIAL	PARAESTATALES	93.09%	90.67%	94.29%	87.50%	100.00%	-
INSTITUTO TECNOLÓGICO SUPERIOR DE ÁLAMO TEMAPACHE	PARAESTATALES	63.74%	55.65%	67.27%	91.54%	50.00%	-
INSTITUTO TECNOLÓGICO SUPERIOR DE ACAYUCAN	PARAESTATALES	12.96%	19.00%	5.71%	25.82%	0.00%	-
INSTITUTO TECNOLÓGICO SUPERIOR DE ALVARADO	PARAESTATALES	21.77%	17.78%	20.57%	7.14%	40.00%	-
INSTITUTO TECNOLÓGICO SUPERIOR DE CHICONTEPEC	PARAESTATALES	0.00%	0.00%	0.00%	0.00%	0.00%	-
INSTITUTO TECNOLÓGICO SUPERIOR DE COATZACOALCOS	PARAESTATALES	0.00%	0.00%	0.00%	0.00%	0.00%	-
INSTITUTO TECNOLÓGICO SUPERIOR DE COSAMALOAPAN	PARAESTATALES	15.92%	23.87%	26.29%	11.54%	0.00%	-
INSTITUTO TECNOLÓGICO SUPERIOR DE HUATUSCO	PARAESTATALES	86.15%	79.04%	86.65%	80.77%	100.00%	-
INSTITUTO TECNOLÓGICO SUPERIOR DE JESUS CARRANZA	PARAESTATALES	0.00%	0.00%	0.00%	0.00%	0.00%	-
INSTITUTO TECNOLÓGICO SUPERIOR DE JUAN RODRÍGUEZ CLARA	PARAESTATALES	2.57%	0.00%	5.71%	7.14%	0.00%	-
INSTITUTO TECNOLÓGICO SUPERIOR DE LAS CHOAPAS	PARAESTATALES	39.68%	36.00%	20.57%	52.33%	50.00%	-
INSTITUTO TECNOLÓGICO SUPERIOR DE MARTÍNEZ DE LA TORRE	PARAESTATALES	16.08%	38.61%	5.71%	7.14%	0.00%	-
INSTITUTO TECNOLÓGICO SUPERIOR DE MISANTLA	PARAESTATALES	0.00%	0.00%	0.00%	0.00%	0.00%	-
INSTITUTO TECNOLÓGICO SUPERIOR DE NARANJOS	PARAESTATALES	56.53%	47.13%	64.05%	73.63%	50.00%	-
INSTITUTO TECNOLÓGICO SUPERIOR DE PÁNUCO	PARAESTATALES	48.73%	69.91%	28.57%	30.22%	50.00%	-
INSTITUTO TECNOLÓGICO SUPERIOR DE PEROTE	PARAESTATALES	0.00%	0.00%	0.00%	0.00%	0.00%	-
INSTITUTO TECNOLÓGICO SUPERIOR DE POZA RICA	PARAESTATALES	81.39%	69.04%	84.21%	76.92%	100.00%	-
INSTITUTO TECNOLÓGICO SUPERIOR DE SAN ANDRÉS TUXTLA	PARAESTATALES	12.50%	0.00%	0.00%	0.00%	50.00%	-
INSTITUTO TECNOLÓGICO SUPERIOR DE TANTOYUCA	PARAESTATALES	10.00%	0.00%	0.00%	0.00%	40.00%	-

NOMBRE DEL ENTE PÚBLICO	CLASIFICACIÓN DEL ENTE EN SEVAC	RESULTADO GLOBAL	A. REGISTROS CONTABLES	B. REGISTROS PRESUPUESTALES	C. REGISTROS ADMINISTRATIVOS	D. TRANSPARENCIA	E. CUENTA PÚBLICA MUNICIPAL (MIF)
INSTITUTO TECNOLÓGICO SUPERIOR DE TIERRA BLANCA	PARAESTATALES	14.75%	27.13%	26.29%	0.00%	0.00%	-
INSTITUTO TECNOLÓGICO SUPERIOR DE XALAPA	PARAESTATALES	8.83%	12.17%	22.86%	0.00%	0.00%	-
INSTITUTO TECNOLÓGICO SUPERIOR DE ZONGOLICA	PARAESTATALES	0.00%	0.00%	0.00%	0.00%	0.00%	-
INSTITUTO VERACRUZANO DE DESARROLLO MUNICIPAL	PARAESTATALES	66.26%	79.40%	34.03%	95.83%	50.00%	-
INSTITUTO VERACRUZANO DE EDUCACIÓN PARA LOS ADULTOS	PARAESTATALES	27.83%	28.63%	5.71%	83.33%	0.00%	-
INSTITUTO VERACRUZANO DE LA CULTURA	PARAESTATALES	94.84%	89.65%	100.00%	92.31%	100.00%	-
INSTITUTO VERACRUZANO DE LA VIVIENDA	PARAESTATALES	58.25%	90.26%	100.00%	33.30%	0.00%	-
INSTITUTO VERACRUZANO DE LAS MUJERES	PARAESTATALES	99.15%	97.57%	100.00%	100.00%	100.00%	-
INSTITUTO VERACRUZANO DEL DEPORTE	PARAESTATALES	34.73%	46.71%	22.86%	69.05%	0.00%	-
PROCURADURÍA ESTATAL DE PROTECCIÓN AL MEDIO AMBIENTE	PARAESTATALES	0.00%	0.00%	0.00%	0.00%	0.00%	-
RADIODIFUSIÓN DE VERACRUZ	PARAESTATALES	90.32%	80.13%	86.39%	100.00%	100.00%	-
RÉGIMEN VERACRUZANO DE PROTECCIÓN SOCIAL EN SALUD	PARAESTATALES	84.74%	97.57%	94.29%	96.15%	50.00%	-
SECRETARÍA EJECUTIVA DEL SISTEMA ESTATAL ANTICORRUPCIÓN DE VERACRUZ (SESEAVER)	PARAESTATALES	87.37%	68.30%	100.00%	92.31%	100.00%	-
SERVICIOS DE SALUD DE VERACRUZ	PARAESTATALES	19.45%	0.00%	0.00%	47.25%	40.00%	-
SISTEMA PARA EL DESARROLLO INTEGRAL DE LA FAMILIA	PARAESTATALES	86.97%	93.91%	65.71%	92.31%	90.00%	-
UNIVERSIDAD POLITÉCNICA DE HUATUSCO	PARAESTATALES	24.91%	47.61%	29.71%	11.54%	0.00%	-
UNIVERSIDAD POPULAR AUTÓNOMA DE VERACRUZ	PARAESTATALES	95.10%	86.00%	100.00%	100.00%	100.00%	-
UNIVERSIDAD TECNOLÓGICA DE GUTIÉRREZ ZAMORA	PARAESTATALES	0.00%	0.00%	0.00%	0.00%	0.00%	-
UNIVERSIDAD TECNOLÓGICA DEL CENTRO DE VERACRUZ	PARAESTATALES	84.29%	92.09%	98.91%	48.90%	90.00%	-
UNIVERSIDAD TECNOLÓGICA DEL SURESTE DE VERACRUZ	PARAESTATALES	0.00%	0.00%	0.00%	0.00%	0.00%	-
30-001 ACAJETE	MUNICIPIOS MAYORES	79.57%	98.88%	100.00%	80.00%	35.83%	-
30-002 ACATLÁN	MUNICIPIOS MAYORES	90.04%	98.88%	100.00%	79.23%	78.33%	-
30-003 ACAYUCAN	MUNICIPIOS MAYORES	89.85%	99.33%	100.00%	77.50%	78.33%	-
30-004 ACTOPAN	MUNICIPIOS MAYORES	53.53%	66.40%	100.00%	51.44%	0.00%	-
30-005 ACULA	MUNICIPIOS MAYORES	47.28%	66.40%	100.00%	20.19%	0.00%	-
30-006 ACULTZINGO	MUNICIPIOS MAYORES	91.18%	99.44%	100.00%	92.31%	71.67%	-
30-007 CAMARÓN DE TEJEDA	MUNICIPIOS MAYORES	0.00%	0.00%	0.00%	0.00%	0.00%	-
30-008 ALPATLÁHUAC	MUNICIPIOS MAYORES	86.80%	98.88%	100.00%	98.46%	50.00%	-
30-009 ALTO LUCERO DE GUTIÉRREZ BARRIOS	MUNICIPIOS MAYORES	94.64%	96.64%	100.00%	88.46%	92.50%	-
30-010 ALTOTONGA	MUNICIPIOS MAYORES	98.25%	97.20%	100.00%	96.15%	100.00%	-
30-011 ALVARADO	MUNICIPIOS MAYORES	72.18%	98.88%	100.00%	78.46%	7.50%	-
30-012 AMATITLÁN	MUNICIPIOS MAYORES	65.30%	96.64%	100.00%	47.98%	7.50%	-
30-013 NARANJOS AMATLÁN	MUNICIPIOS MAYORES	55.40%	66.40%	100.00%	51.44%	7.50%	-
30-014 AMATLÁN DE LOS REYES	MUNICIPIOS MAYORES	60.79%	74.80%	94.55%	51.44%	21.67%	-
30-015 ANGEL R. CABADA	MUNICIPIOS MAYORES	0.00%	0.00%	0.00%	0.00%	0.00%	-
30-016 LA ANTIGUA	MUNICIPIOS MAYORES	100.00%	100.00%	100.00%	100.00%	100.00%	-
30-017 APAZAPAN	MUNICIPIOS MAYORES	96.46%	100.00%	100.00%	100.00%	85.83%	-
30-018 AQUILA	MUNICIPIOS MAYORES	79.27%	94.40%	100.00%	50.96%	64.17%	-
30-019 ASTACINGA	MUNICIPIOS MAYORES	100.00%	100.00%	100.00%	100.00%	100.00%	-
30-020 ATLAHUILCO	MUNICIPIOS MAYORES	81.46%	99.44%	100.00%	88.46%	35.83%	-
30-021 ATOYAC	MUNICIPIOS MAYORES	97.92%	98.88%	100.00%	91.54%	100.00%	-
30-022 ATZACAN	MUNICIPIOS MAYORES	56.97%	70.88%	100.00%	51.44%	7.50%	-

NOMBRE DEL ENTE PÚBLICO	CLASIFICACIÓN DEL ENTE EN SEVAC	RESULTADO GLOBAL	A. REGISTROS CONTABLES	B. REGISTROS PRESUPUESTALES	C. REGISTROS ADMINISTRATIVOS	D. TRANSPARENCIA	E. CUENTA PÚBLICA MUNICIPAL (MIF)
30-023 ATZALAN	MUNICIPIOS MAYORES	90.79%	96.64%	100.00%	86.92%	78.33%	-
30-024 TLALTETELA	MUNICIPIOS MAYORES	97.49%	95.88%	100.00%	98.18%	97.17%	-
30-025 AYAHUALULCO	MUNICIPIOS MAYORES	99.76%	99.30%	100.00%	100.00%	100.00%	-
30-026 BANDERILLA	MUNICIPIOS MAYORES	82.77%	91.60%	100.00%	73.33%	64.17%	-
30-027 BENITO JUÁREZ	MUNICIPIOS MAYORES	99.48%	99.39%	100.00%	98.46%	100.00%	-
30-028 BOCA DEL RÍO	MUNICIPIOS MAYORES	91.25%	100.00%	100.00%	91.67%	71.67%	-
30-029 CALCAHUALCO	MUNICIPIOS MAYORES	78.95%	75.04%	100.00%	72.60%	72.67%	-
30-030 CAMERINO Z. MENDOZA	MUNICIPIOS MAYORES	0.00%	0.00%	0.00%	0.00%	0.00%	-
30-031 CARRILLO PUERTO	MUNICIPIOS MAYORES	100.00%	100.00%	100.00%	100.00%	100.00%	-
30-032 CATEMACO	MUNICIPIOS MAYORES	55.40%	66.40%	100.00%	51.44%	7.50%	-
30-033 CAZONES DE HERRERA	MUNICIPIOS MAYORES	71.82%	77.60%	100.00%	51.44%	57.50%	-
30-034 CERRO AZUL	MUNICIPIOS MAYORES	97.71%	100.00%	100.00%	97.50%	92.83%	-
30-035 CITLALTÉPETL	MUNICIPIOS MAYORES	99.61%	98.88%	100.00%	100.00%	100.00%	-
30-036 COACOATZINTLA	MUNICIPIOS MAYORES	87.97%	98.35%	100.00%	87.50%	64.17%	-
30-037 COAHUILÁN	MUNICIPIOS MAYORES	55.40%	66.40%	100.00%	51.44%	7.50%	-
30-038 COATEPEC	MUNICIPIOS MAYORES	96.07%	98.88%	100.00%	100.00%	85.83%	-
30-039 COATZACOALCOS	MUNICIPIOS MAYORES - CON MIF	73.38%	29.08%	78.18%	75.39%	71.67%	100.00%
30-040 COATZINTLA	MUNICIPIOS MAYORES	89.77%	99.44%	100.00%	76.92%	78.33%	-
30-041 COETZALA	MUNICIPIOS MAYORES	57.69%	71.44%	94.29%	51.44%	14.17%	-
30-042 COLIPA	MUNICIPIOS MAYORES	55.40%	66.40%	100.00%	51.44%	7.50%	-
30-043 COMAPA	MUNICIPIOS MAYORES	99.61%	98.88%	100.00%	100.00%	100.00%	-
30-044 CÓRDOBA	MUNICIPIOS MAYORES	96.46%	100.00%	100.00%	100.00%	85.83%	-
30-045 COSAMALOAPAN DE CARPIO	MUNICIPIOS MAYORES	98.46%	100.00%	100.00%	92.31%	100.00%	-
30-046 COSAULÁN DE CARVAJAL	MUNICIPIOS MAYORES	59.99%	78.42%	100.00%	62.73%	0.00%	-
30-047 COSCOMATEPEC	MUNICIPIOS MAYORES	100.00%	100.00%	100.00%	100.00%	100.00%	-
30-048 COSOLEACAQUE	MUNICIPIOS MAYORES	98.36%	98.88%	100.00%	93.75%	100.00%	-
30-049 COTAXTLA	MUNICIPIOS MAYORES	100.00%	100.00%	100.00%	100.00%	100.00%	-
30-050 COXQUIHUI	MUNICIPIOS MAYORES	72.66%	94.40%	100.00%	35.58%	50.00%	-
30-051 COYUTLA	MUNICIPIOS MAYORES	79.78%	98.88%	100.00%	45.67%	64.17%	-
30-052 CUICHAPA	MUNICIPIOS MAYORES	89.20%	85.44%	100.00%	82.31%	91.33%	-
30-053 CUITLÁHUAC	MUNICIPIOS MAYORES	55.28%	69.20%	100.00%	55.29%	0.00%	-
30-054 CHACALTIANGUIS	MUNICIPIOS MAYORES	56.64%	70.88%	100.00%	59.14%	0.00%	-
30-055 CHALMA	MUNICIPIOS MAYORES	61.14%	97.20%	100.00%	35.58%	0.00%	-
30-056 CHICONAMEL	MUNICIPIOS MAYORES	0.00%	0.00%	0.00%	0.00%	0.00%	-
30-057 CHICONQUIACO	MUNICIPIOS MAYORES	77.42%	83.20%	100.00%	68.37%	58.50%	-
30-058 CHICONTEPEC	MUNICIPIOS MAYORES	97.63%	99.30%	100.00%	100.00%	91.50%	-
30-059 CHINAMECA	MUNICIPIOS MAYORES	90.13%	99.30%	100.00%	96.67%	64.17%	-
30-060 CHINAMPA DE GOROSTIZA	MUNICIPIOS MAYORES	94.90%	99.13%	100.00%	92.50%	86.83%	-
30-061 LAS CHOAPAS	MUNICIPIOS MAYORES	96.67%	99.30%	100.00%	84.58%	100.00%	-
30-062 CHOCAMÁN	MUNICIPIOS MAYORES	96.13%	100.00%	100.00%	98.33%	85.83%	-
30-063 CHONTLA	MUNICIPIOS MAYORES	85.85%	96.64%	100.00%	79.90%	64.17%	-
30-064 CHUMATLÁN	MUNICIPIOS MAYORES	53.53%	66.40%	100.00%	51.44%	0.00%	-
30-065 EMILIANO ZAPATA	MUNICIPIOS MAYORES	76.90%	77.60%	100.00%	59.14%	71.67%	-

NOMBRE DEL ENTE PÚBLICO	CLASIFICACIÓN DEL ENTE EN SEVAC	RESULTADO GLOBAL	A. REGISTROS CONTABLES	B. REGISTROS PRESUPUESTALES	C. REGISTROS ADMINISTRATIVOS	D. TRANSPARENCIA	E. CUENTA PÚBLICA MUNICIPAL (MIF)
30-066 ESPINAL	MUNICIPIOS MAYORES	61.00%	69.20%	100.00%	74.52%	7.50%	-
30-067 FILOMENO MATA	MUNICIPIOS MAYORES	69.22%	98.88%	100.00%	73.08%	0.00%	-
30-068 FORTÍN	MUNICIPIOS MAYORES	96.46%	100.00%	100.00%	100.00%	85.83%	-
30-069 GUTIÉRREZ ZAMORA	MUNICIPIOS MAYORES	99.58%	99.26%	100.00%	99.17%	100.00%	-
30-070 HIDALGOTITLÁN	MUNICIPIOS MAYORES	95.12%	98.88%	100.00%	86.92%	92.50%	-
30-071 HUATUSCO	MUNICIPIOS MAYORES	91.53%	98.53%	100.00%	96.67%	70.83%	-
30-072 HUAYACOCOTLA	MUNICIPIOS MAYORES	55.07%	66.40%	100.00%	59.14%	0.00%	-
30-073 HUEYAPAN DE OCAMPO	MUNICIPIOS MAYORES	97.36%	99.44%	100.00%	91.54%	97.00%	-
30-074 HUILOAPAN DE CUAUHTÉMOC	MUNICIPIOS MAYORES	94.16%	95.80%	100.00%	95.83%	85.83%	-
30-075 IGNACIO DE LA LLAVE	MUNICIPIOS MAYORES	56.98%	80.40%	100.00%	34.81%	7.50%	-
30-076 ILAMATLÁN	MUNICIPIOS MAYORES	71.95%	77.60%	100.00%	70.83%	42.50%	-
30-077 ISLA	MUNICIPIOS MAYORES	99.80%	99.44%	100.00%	100.00%	100.00%	-
30-078 IXCATEPEC	MUNICIPIOS MAYORES	55.07%	66.40%	100.00%	59.14%	0.00%	-
30-079 IXHUACÁN DE LOS REYES	MUNICIPIOS MAYORES	65.73%	85.44%	100.00%	59.14%	16.00%	-
30-080 IXHUATLÁN DEL CAFÉ	MUNICIPIOS MAYORES	76.66%	86.00%	100.00%	70.29%	50.00%	-
30-081 IXHUATLANCILLO	MUNICIPIOS MAYORES	82.96%	84.88%	100.00%	68.37%	78.33%	-
30-082 IXHUATLÁN DEL SURESTE	MUNICIPIOS MAYORES	95.30%	97.20%	100.00%	90.77%	92.50%	-
30-083 IXHUATLÁN DE MADERO	MUNICIPIOS MAYORES	73.21%	98.88%	100.00%	83.64%	7.50%	-
30-084 IXMATLAHUACAN	MUNICIPIOS MAYORES	0.00%	0.00%	0.00%	0.00%	0.00%	-
30-085 IXTACZOQUITLÁN	MUNICIPIOS MAYORES	98.25%	100.00%	100.00%	98.33%	94.33%	-
30-086 JALACINGO	MUNICIPIOS MAYORES	100.00%	100.00%	100.00%	100.00%	100.00%	-
30-087 XALAPA	MUNICIPIOS MAYORES - CON MIF	92.03%	91.11%	70.60%	95.46%	100.00%	94.12%
30-088 JALCOMULCO	MUNICIPIOS MAYORES	81.28%	98.53%	100.00%	53.75%	64.17%	-
30-089 JÁLTIPAN	MUNICIPIOS MAYORES	91.88%	98.88%	100.00%	88.46%	78.33%	-
30-090 JAMAPA	MUNICIPIOS MAYORES	0.00%	0.00%	0.00%	0.00%	0.00%	-
30-091 JESÚS CARRANZA	MUNICIPIOS MAYORES	100.00%	100.00%	100.00%	100.00%	100.00%	-
30-092 XICO	MUNICIPIOS MAYORES	77.50%	73.33%	100.00%	69.58%	71.67%	-
30-093 JILOTEPEC	MUNICIPIOS MAYORES	85.22%	98.35%	100.00%	73.75%	64.17%	-
30-094 JUAN RODRÍGUEZ CLARA	MUNICIPIOS MAYORES	100.00%	100.00%	100.00%	100.00%	100.00%	-
30-095 JUCHIQUE DE FERRER	MUNICIPIOS MAYORES	74.04%	66.40%	100.00%	56.06%	78.33%	-
30-096 LANDERO Y COSS	MUNICIPIOS MAYORES	0.00%	0.00%	0.00%	0.00%	0.00%	-
30-097 LERDO DE TEJADA	MUNICIPIOS MAYORES	62.49%	66.40%	100.00%	51.44%	35.83%	-
30-098 MAGDALENA	MUNICIPIOS MAYORES	59.32%	77.60%	100.00%	51.44%	7.50%	-
30-099 MALTRATA	MUNICIPIOS MAYORES	58.26%	69.20%	100.00%	51.44%	15.00%	-
30-100 MANLIO FABIO ALTAMIRANO	MUNICIPIOS MAYORES	91.90%	98.53%	100.00%	89.17%	78.33%	-
30-101 MARIANO ESCOBEDO	MUNICIPIOS MAYORES	69.11%	97.20%	100.00%	66.06%	7.50%	-
30-102 MARTÍNEZ DE LA TORRE	MUNICIPIOS MAYORES	98.33%	100.00%	100.00%	91.67%	100.00%	-
30-103 MECATLÁN	MUNICIPIOS MAYORES	98.84%	98.88%	100.00%	96.15%	100.00%	-
30-104 MECAYAPAN	MUNICIPIOS MAYORES	53.53%	66.40%	100.00%	51.44%	0.00%	-
30-105 MEDELLÍN	MUNICIPIOS MAYORES	100.00%	100.00%	100.00%	100.00%	100.00%	-
30-106 MIAHUATLÁN	MUNICIPIOS MAYORES	94.88%	98.35%	100.00%	95.00%	85.83%	-
30-107 LAS MINAS	MUNICIPIOS MAYORES	77.75%	88.10%	100.00%	72.08%	50.00%	-
30-108 MINATITLÁN	MUNICIPIOS MAYORES	98.09%	99.30%	100.00%	91.67%	100.00%	-

NOMBRE DEL ENTE PÚBLICO	CLASIFICACIÓN DEL ENTE EN SEVAC	RESULTADO GLOBAL	A. REGISTROS CONTABLES	B. REGISTROS PRESUPUESTALES	C. REGISTROS ADMINISTRATIVOS	D. TRANSPARENCIA	E. CUENTA PÚBLICA MUNICIPAL (MIF)
30-109 MISANTLA	MUNICIPIOS MAYORES	99.85%	100.00%	100.00%	99.23%	100.00%	-
30-110 MIXTLA DE ALTAMIRANO	MUNICIPIOS MAYORES	53.53%	66.40%	100.00%	51.44%	0.00%	-
30-111 MOLOACÁN	MUNICIPIOS MAYORES	100.00%	100.00%	100.00%	100.00%	100.00%	-
30-112 NAOLINCO	MUNICIPIOS MAYORES	53.53%	66.40%	100.00%	51.44%	0.00%	-
30-113 NARANJAL	MUNICIPIOS MAYORES	91.71%	93.91%	100.00%	86.92%	85.83%	-
30-114 NAUTLA	MUNICIPIOS MAYORES	88.47%	94.40%	100.00%	79.23%	78.33%	-
30-115 NOGALES	MUNICIPIOS MAYORES	86.03%	98.88%	100.00%	76.92%	64.17%	-
30-116 OLUTA	MUNICIPIOS MAYORES	89.40%	98.53%	100.00%	85.00%	71.67%	-
30-117 OMEALCA	MUNICIPIOS MAYORES	99.65%	99.44%	100.00%	99.23%	100.00%	-
30-118 ORIZABA	MUNICIPIOS MAYORES	34.75%	25.90%	0.00%	83.64%	35.83%	-
30-119 OTATILÁN	MUNICIPIOS MAYORES	100.00%	100.00%	100.00%	100.00%	100.00%	-
30-120 OTEAPAN	MUNICIPIOS MAYORES	100.00%	100.00%	100.00%	100.00%	100.00%	-
30-121 OZULUAMA DE MASCAREÑAS	MUNICIPIOS MAYORES	99.61%	98.88%	100.00%	100.00%	100.00%	-
30-122 PAJAPAN	MUNICIPIOS MAYORES	80.17%	90.48%	100.00%	80.00%	50.00%	-
30-123 PÁNUCO	MUNICIPIOS MAYORES	100.00%	100.00%	100.00%	100.00%	100.00%	-
30-124 PAPANTLA	MUNICIPIOS MAYORES	100.00%	100.00%	100.00%	100.00%	100.00%	-
30-125 PASO DEL MACHO	MUNICIPIOS MAYORES	92.63%	96.08%	100.00%	87.69%	85.83%	-
30-126 PASO DE OVEJAS	MUNICIPIOS MAYORES	48.82%	66.40%	100.00%	27.89%	0.00%	-
30-127 LA PERLA	MUNICIPIOS MAYORES	56.32%	66.40%	100.00%	65.39%	0.00%	-
30-128 PEROTE	MUNICIPIOS MAYORES	100.00%	100.00%	100.00%	100.00%	100.00%	-
30-129 PLATÓN SÁNCHEZ	MUNICIPIOS MAYORES	99.65%	99.44%	100.00%	99.23%	100.00%	-
30-130 PLAYA VICENTE	MUNICIPIOS MAYORES	98.31%	98.88%	100.00%	95.39%	98.50%	-
30-131 POZA RICA DE HIDALGO	MUNICIPIOS MAYORES - CON MIF	100.00%	100.00%	100.00%	100.00%	100.00%	100.00%
30-132 LAS VIGAS DE RAMÍREZ	MUNICIPIOS MAYORES	73.50%	98.44%	100.00%	85.83%	7.50%	-
30-133 PUEBLO VIEJO	MUNICIPIOS MAYORES	89.81%	85.44%	100.00%	74.52%	100.00%	-
30-134 PUENTE NACIONAL	MUNICIPIOS MAYORES	70.79%	94.40%	100.00%	70.00%	15.00%	-
30-135 RAFAEL DELGADO	MUNICIPIOS MAYORES	95.12%	98.88%	100.00%	86.92%	92.50%	-
30-136 RAFAEL LUCIO	MUNICIPIOS MAYORES	88.86%	98.53%	100.00%	91.67%	64.17%	-
30-137 LOS REYES	MUNICIPIOS MAYORES	53.53%	66.40%	100.00%	51.44%	0.00%	-
30-138 RÍO BLANCO	MUNICIPIOS MAYORES	0.00%	0.00%	0.00%	0.00%	0.00%	-
30-139 SALTABARRANCA	MUNICIPIOS MAYORES	73.36%	98.53%	100.00%	85.00%	7.50%	-
30-140 SAN ANDRÉS TENEJAPAN	MUNICIPIOS MAYORES	55.07%	66.40%	100.00%	59.14%	0.00%	-
30-141 SAN ANDRÉS TUXTLA	MUNICIPIOS MAYORES	95.16%	99.36%	100.00%	94.62%	85.83%	-
30-142 SAN JUAN EVANGELISTA	MUNICIPIOS MAYORES	95.63%	100.00%	100.00%	87.50%	92.50%	-
30-143 SANTIAGO TUXTLA	MUNICIPIOS MAYORES	49.15%	66.40%	100.00%	20.19%	7.50%	-
30-144 SAYULA DE ALEMÁN	MUNICIPIOS MAYORES	66.97%	74.80%	100.00%	59.14%	35.83%	-
30-145 SOCONUSCO	MUNICIPIOS MAYORES	76.58%	82.08%	100.00%	59.04%	64.17%	-
30-146 SOCHIAPA	MUNICIPIOS MAYORES	56.94%	66.40%	100.00%	59.14%	7.50%	-
30-147 SOLEDAD ATZOMPA	MUNICIPIOS MAYORES	69.19%	75.36%	100.00%	77.60%	29.17%	-
30-148 SOLEDAD DE DOBLADO	MUNICIPIOS MAYORES	11.33%	5.60%	0.00%	46.83%	0.00%	-
30-149 SOTEAPAN	MUNICIPIOS MAYORES	95.96%	95.63%	100.00%	94.55%	94.33%	-
30-150 TAMALÍN	MUNICIPIOS MAYORES	95.68%	99.44%	100.00%	92.31%	89.67%	-
30-151 TAMIHUA	MUNICIPIOS MAYORES	95.94%	98.53%	100.00%	100.00%	85.83%	-

NOMBRE DEL ENTE PÚBLICO	CLASIFICACIÓN DEL ENTE EN SEVAC	RESULTADO GLOBAL	A. REGISTROS CONTABLES	B. REGISTROS PRESUPUESTALES	C. REGISTROS ADMINISTRATIVOS	D. TRANSPARENCIA	E. CUENTA PÚBLICA MUNICIPAL (MIF)
30-152 TAMPICO ALTO	MUNICIPIOS MAYORES	89.64%	98.60%	100.00%	75.42%	80.17%	-
30-153 TANCOCO	MUNICIPIOS MAYORES	55.07%	66.40%	100.00%	59.14%	0.00%	-
30-154 TANTIMA	MUNICIPIOS MAYORES	0.00%	0.00%	0.00%	0.00%	0.00%	-
30-155 TANTOYUCA	MUNICIPIOS MAYORES	98.75%	98.17%	100.00%	96.92%	100.00%	-
30-156 TATATILA	MUNICIPIOS MAYORES	87.85%	98.88%	100.00%	75.39%	72.67%	-
30-157 CASTILLO DE TEAYO	MUNICIPIOS MAYORES	0.00%	0.00%	0.00%	0.00%	0.00%	-
30-158 TECOLUTLA	MUNICIPIOS MAYORES	88.21%	96.67%	100.00%	70.42%	81.17%	-
30-159 TEHUIPANGO	MUNICIPIOS MAYORES	85.31%	99.22%	100.00%	76.25%	61.33%	-
30-160 ÁLAMO TEMAPACHE	MUNICIPIOS MAYORES	93.74%	96.64%	100.00%	92.31%	85.83%	-
30-161 TEMPOAL	MUNICIPIOS MAYORES	100.00%	100.00%	100.00%	100.00%	100.00%	-
30-162 TENAMPA	MUNICIPIOS MAYORES	62.30%	80.40%	100.00%	61.44%	7.50%	-
30-163 TENOCHTITLÁN	MUNICIPIOS MAYORES	69.15%	98.53%	100.00%	73.33%	0.00%	-
30-164 TEOCELO	MUNICIPIOS MAYORES	50.69%	66.40%	100.00%	27.89%	7.50%	-
30-165 TEPATLAXCO	MUNICIPIOS MAYORES	68.70%	100.00%	100.00%	59.14%	7.50%	-
30-166 TEPETLÁN	MUNICIPIOS MAYORES	98.44%	98.53%	100.00%	98.33%	97.17%	-
30-167 TEPETZINTLA	MUNICIPIOS MAYORES	96.72%	98.73%	100.00%	85.83%	100.00%	-
30-168 TEQUILA	MUNICIPIOS MAYORES	62.82%	83.20%	100.00%	59.14%	7.50%	-
30-169 JOSÉ AZUETA	MUNICIPIOS MAYORES	76.75%	77.60%	100.00%	58.37%	71.67%	-
30-170 TEXCATEPEC	MUNICIPIOS MAYORES	50.85%	66.40%	94.55%	34.14%	7.50%	-
30-171 TEXHUACÁN	MUNICIPIOS MAYORES	57.92%	69.20%	100.00%	59.14%	7.50%	-
30-172 TEXISTEPEC	MUNICIPIOS MAYORES	67.95%	77.60%	100.00%	59.14%	35.83%	-
30-173 TEZONAPA	MUNICIPIOS MAYORES	92.92%	100.00%	100.00%	100.00%	71.67%	-
30-174 TIERRA BLANCA	MUNICIPIOS MAYORES	62.78%	55.36%	80.00%	74.52%	50.00%	-
30-175 TIHUATLÁN	MUNICIPIOS MAYORES	99.49%	99.13%	100.00%	99.00%	100.00%	-
30-176 TLACOJALPAN	MUNICIPIOS MAYORES	48.82%	66.40%	100.00%	27.89%	0.00%	-
30-177 TLACOLULAN	MUNICIPIOS MAYORES	88.74%	95.80%	100.00%	88.33%	70.17%	-
30-178 TLACOTALPAN	MUNICIPIOS MAYORES	67.44%	93.64%	100.00%	73.33%	0.00%	-
30-179 TLACOTEPEC DE MEJÍA	MUNICIPIOS MAYORES	95.94%	98.53%	100.00%	91.67%	92.50%	-
30-180 TLACHICHILCO	MUNICIPIOS MAYORES	56.94%	66.40%	100.00%	59.14%	7.50%	-
30-181 TLALIXCOYAN	MUNICIPIOS MAYORES	0.00%	0.00%	0.00%	0.00%	0.00%	-
30-182 TLALNELHUAYOCAN	MUNICIPIOS MAYORES	92.67%	93.28%	100.00%	85.96%	91.33%	-
30-183 TLAPACOYAN	MUNICIPIOS MAYORES	99.62%	99.39%	100.00%	99.17%	100.00%	-
30-184 TLAQUILPA	MUNICIPIOS MAYORES	56.94%	66.40%	100.00%	59.14%	7.50%	-
30-185 TLILAPAN	MUNICIPIOS MAYORES	73.22%	98.60%	100.00%	84.17%	7.50%	-
30-186 TOMATLÁN	MUNICIPIOS MAYORES	99.73%	99.22%	100.00%	100.00%	100.00%	-
30-187 TONAYÁN	MUNICIPIOS MAYORES	99.80%	99.44%	100.00%	100.00%	100.00%	-
30-188 TOTUTLA	MUNICIPIOS MAYORES	100.00%	100.00%	100.00%	100.00%	100.00%	-
30-189 TUXPAN	MUNICIPIOS MAYORES	100.00%	100.00%	100.00%	100.00%	100.00%	-
30-190 TUXTILLA	MUNICIPIOS MAYORES	89.54%	87.75%	100.00%	69.14%	100.00%	-
30-191 URSULO GALVÁN	MUNICIPIOS MAYORES	96.46%	100.00%	100.00%	100.00%	85.83%	-
30-192 VEGA DE ALATORRE	MUNICIPIOS MAYORES	86.09%	93.00%	100.00%	87.50%	64.17%	-
30-193 VERACRUZ	MUNICIPIOS MAYORES - CON MIF	100.00%	100.00%	100.00%	100.00%	100.00%	100.00%
30-194 VILLA ALDAMA	MUNICIPIOS MAYORES	83.91%	94.84%	100.00%	82.73%	56.67%	-



RESULTADOS DEL PERIODO 4 DE 2019
VERACRUZ DE IGNACIO DE LA LLAVE

NOMBRE DEL ENTE PÚBLICO	CLASIFICACIÓN DEL ENTE EN SEVAC	RESULTADO GLOBAL	A. REGISTROS CONTABLES	B. REGISTROS PRESUPUESTALES	C. REGISTROS ADMINISTRATIVOS	D. TRANSPARENCIA	E. CUENTA PÚBLICA MUNICIPAL (MIF)
30-195 XOXOCOTLA	MUNICIPIOS MAYORES	58.13%	72.00%	100.00%	55.29%	7.50%	-
30-196 YANGA	MUNICIPIOS MAYORES	100.00%	100.00%	100.00%	100.00%	100.00%	-
30-197 YECUATLA	MUNICIPIOS MAYORES	73.92%	95.52%	100.00%	93.08%	7.50%	-
30-198 ZACUALPAN	MUNICIPIOS MAYORES	56.17%	66.40%	100.00%	55.29%	7.50%	-
30-199 ZARAGOZA	MUNICIPIOS MAYORES	100.00%	100.00%	100.00%	100.00%	100.00%	-
30-200 ZENTLA	MUNICIPIOS MAYORES	98.28%	99.36%	100.00%	92.50%	100.00%	-
30-201 ZONGOLICA	MUNICIPIOS MAYORES	55.07%	66.40%	100.00%	59.14%	0.00%	-
30-202 ZONTECOMATLÁN DE LÓPEZ Y FUENTES	MUNICIPIOS MAYORES	100.00%	100.00%	100.00%	100.00%	100.00%	-
30-203 ZOZOCOLCO DE HIDALGO	MUNICIPIOS MAYORES	99.80%	99.44%	100.00%	100.00%	100.00%	-
30-204 AGUA DULCE	MUNICIPIOS MAYORES	66.39%	98.88%	100.00%	49.52%	7.50%	-
30-205 EL HIGO	MUNICIPIOS MAYORES	74.52%	66.40%	100.00%	66.83%	71.67%	-
30-206 NANCHITAL DE LÁZARO CÁRDENAS DEL RÍO	MUNICIPIOS MAYORES	96.30%	100.00%	100.00%	99.23%	85.83%	-
30-207 TRES VALLES	MUNICIPIOS MAYORES	55.07%	66.40%	100.00%	59.14%	0.00%	-
30-208 CARLOS A. CARRILLO	MUNICIPIOS MAYORES	53.53%	66.40%	100.00%	51.44%	0.00%	-
30-209 TATAHUICAPAN DE JUÁREZ	MUNICIPIOS MAYORES	99.29%	100.00%	100.00%	100.00%	97.17%	-
30-210 UXPANAPA	MUNICIPIOS MAYORES	66.83%	83.33%	100.00%	88.33%	0.00%	-
30-211 SAN RAFAEL	MUNICIPIOS MAYORES	91.07%	96.50%	100.00%	79.17%	85.83%	-
30-212 SANTIAGO SOCHIAN	MUNICIPIOS MAYORES	67.57%	66.40%	100.00%	59.14%	50.00%	-
COMISIÓN DE AGUA Y SANEAMIENTO DE COSCOMATEPEC	PARAMUNICIPALES MAYORES	98.90%	98.00%	100.00%	98.00%	100.00%	-
COMISIÓN MUNICIPAL DE AGUA POTABLE DRENAJE Y ALCANTARILLADO DE BANDERILLA	PARAMUNICIPALES MAYORES	86.71%	72.00%	100.00%	82.55%	100.00%	-
COMISIÓN MUNICIPAL DE AGUA POTABLE Y SANEAMIENTO DE EMILIANO ZAPATA	PARAMUNICIPALES MAYORES	76.11%	83.00%	100.00%	72.80%	50.00%	-
COMISIÓN MUNICIPAL DE AGUA POTABLE Y SANEAMIENTO DE HUATUSCO	PARAMUNICIPALES MAYORES	98.66%	98.00%	100.00%	96.80%	100.00%	-
COMISIÓN MUNICIPAL DE AGUA POTABLE Y SANEAMIENTO DE LA ANTIGUA	PARAMUNICIPALES MAYORES	100.00%	100.00%	100.00%	100.00%	100.00%	-
COMISIÓN MUNICIPAL DE AGUA POTABLE Y SANEAMIENTO DE LERDO DE TEJADA	PARAMUNICIPALES MAYORES	0.00%	0.00%	0.00%	0.00%	0.00%	-
COMISIÓN MUNICIPAL DE AGUA POTABLE Y SANEAMIENTO DE NAOLINCO	PARAMUNICIPALES MAYORES	51.44%	63.33%	100.00%	46.36%	0.00%	-
COMISIÓN MUNICIPAL DE AGUA POTABLE Y SANEAMIENTO DE SAN ANDRÉS TUXTLA	PARAMUNICIPALES MAYORES	98.32%	98.53%	100.00%	94.18%	100.00%	-
COMISIÓN MUNICIPAL DE AGUA POTABLE Y SANEAMIENTO DE XALAPA	PARAMUNICIPALES MAYORES	76.39%	39.39%	100.00%	88.00%	100.00%	-
COMISIÓN MUNICIPAL DE AGUA Y SANEAMIENTO DE COATEPEC	PARAMUNICIPALES MAYORES	100.00%	100.00%	100.00%	100.00%	100.00%	-
COMISIÓN MUNICIPAL DE AGUA Y SANEAMIENTO DE FORTÍN	PARAMUNICIPALES MAYORES	100.00%	100.00%	100.00%	100.00%	100.00%	-
HIDROSISTEMA DE CÓRDOBA	PARAMUNICIPALES MAYORES	0.00%	0.00%	0.00%	0.00%	0.00%	-
INSTITUTO METROPOLITANO DEL AGUA	PARAMUNICIPALES MAYORES	98.98%	98.00%	100.00%	98.40%	100.00%	-
INSTITUTO MUNICIPAL DE LA MUJER DE JALACINGO	PARAMUNICIPALES MAYORES	100.00%	100.00%	100.00%	100.00%	100.00%	-
INSTITUTO MUNICIPAL DE LA MUJER DE PLATÓN SÁNCHEZ	PARAMUNICIPALES MAYORES	100.00%	100.00%	100.00%	100.00%	100.00%	-
ORGANISMO OPERADOR DE AGUA POTABLE Y ALCANTARILLADO DE TIERRA BLANCA	PARAMUNICIPALES MAYORES	100.00%	100.00%	100.00%	100.00%	100.00%	-

NOMBRE DEL ENTE PÚBLICO	CLASIFICACIÓN DEL ENTE EN SEVAC	RESULTADO GLOBAL	A. REGISTROS CONTABLES	B. REGISTROS PRESUPUESTALES	C. REGISTROS ADMINISTRATIVOS	D. TRANSPARENCIA	E. CUENTA PÚBLICA MUNICIPAL (MIF)
SECRETARÍA DE ADMINISTRACIÓN Y FINANZAS DEL ESTADO DE YUCATÁN	PODER EJECUTIVO ESTATAL	92.50%	94.27%	90.86%	85.42%	97.00%	-
AUDITORÍA SUPERIOR DEL ESTADO DE YUCATÁN	PODERES Y AUTÓNOMOS	73.16%	81.00%	98.86%	62.70%	50.00%	-
COMISIÓN DE DERECHOS HUMANOS DEL ESTADO DE YUCATÁN	PODERES Y AUTÓNOMOS	94.48%	92.22%	98.86%	87.14%	100.00%	-
H. CONGRESO DEL ESTADO DE YUCATÁN	PODERES Y AUTÓNOMOS	79.12%	85.56%	98.86%	72.00%	60.00%	-
INSTITUTO ELECTORAL Y PARTICIPACIÓN CIUDADANA DEL ESTADO DE YUCATÁN	PODERES Y AUTÓNOMOS	85.00%	100.00%	100.00%	87.50%	50.00%	-
INSTITUTO ESTATAL DE TRANSPARENCIA ACCESO A LA INFORMACIÓN PÚBLICA Y PROTECCIÓN DE DATOS PERSONALES DE YUCATÁN	PODERES Y AUTÓNOMOS	93.66%	98.44%	100.00%	96.00%	80.00%	-
PODER JUDICIAL DEL ESTADO DE YUCATÁN	PODERES Y AUTÓNOMOS	83.03%	88.33%	100.00%	85.56%	60.00%	-
TRIBUNAL DE JUSTICIA ADMINISTRATIVA DEL ESTADO DE YUCATÁN	PODERES Y AUTÓNOMOS	97.73%	94.17%	98.86%	100.00%	100.00%	-
TRIBUNAL DE LOS TRABAJADORES AL SERVICIO DEL ESTADO Y LOS MUNICIPIOS	PODERES Y AUTÓNOMOS	51.71%	31.75%	0.00%	78.00%	100.00%	-
TRIBUNAL ELECTORAL DEL ESTADO DE YUCATÁN	PODERES Y AUTÓNOMOS	85.71%	91.25%	98.86%	95.00%	60.00%	-
UNIVERSIDAD AUTÓNOMA DE YUCATÁN	PODERES Y AUTÓNOMOS	76.32%	67.50%	85.20%	78.29%	80.00%	-
ADMINISTRACIÓN DEL PATRIMONIO DE LA BENEFICENCIA PÚBLICA DEL ESTADO DE YUCATÁN	PARAESTATALES	60.23%	79.00%	98.91%	64.00%	0.00%	-
AEROPUERTO DE CHICHEN ITZA DEL ESTADO DE YUCATÁN S.A. DE C.V.	PARAESTATALES	2.03%	5.80%	0.00%	0.00%	0.00%	-
AGENCIA PARA EL DESARROLLO DE YUCATÁN	PARAESTATALES	18.93%	23.22%	0.00%	54.00%	0.00%	-
CASA DE LAS ARTESANÍAS DEL ESTADO DE YUCATÁN	PARAESTATALES	39.08%	35.67%	0.00%	58.00%	60.00%	-
CENTRO ESTATAL DE TRASPLANTES DE YUCATÁN	PARAESTATALES	24.44%	8.62%	17.14%	40.00%	40.00%	-
COLEGIO DE BACHILLERES DEL ESTADO DE YUCATÁN	PARAESTATALES	31.00%	32.42%	16.36%	44.41%	30.00%	-
COLEGIO DE EDUCACIÓN PROFESIONAL TÉCNICA DEL ESTADO DE YUCATÁN	PARAESTATALES	95.65%	91.39%	100.00%	93.33%	100.00%	-
COLEGIO DE ESTUDIOS CIENTÍFICOS Y TECNOLÓGICOS DEL ESTADO DE YUCATÁN	PARAESTATALES	66.86%	93.00%	100.00%	71.57%	0.00%	-
COMISIÓN EJECUTIVA ESTATAL DE ATENCIÓN A VICTIMAS	PARAESTATALES	97.36%	97.46%	91.27%	100.00%	100.00%	-
EMPRESA PORTUARIA YUCATECA S.A. DE C.V.	PARAESTATALES	36.12%	53.00%	40.36%	47.50%	0.00%	-
ESCUELA SUPERIOR DE ARTES DE YUCATÁN	PARAESTATALES	93.52%	84.60%	94.55%	100.00%	100.00%	-
FIDEICOMISO GARANTE DE LA ORQUESTA SINFÓNICA DE YUCATÁN	PARAESTATALES	74.30%	88.00%	100.00%	80.00%	30.00%	-
FIDEICOMISO PARA EL DESARROLLO DEL TURISMO DE REUNIONES EN YUCATÁN	PARAESTATALES	87.50%	80.83%	86.55%	84.51%	100.00%	-
FIDEICOMISO PÚBLICO PARA LA ADMINISTRACIÓN DE LA RESERVA TERRITORIAL DE UCÚ	PARAESTATALES	39.40%	90.00%	20.73%	18.75%	0.00%	-
FIDEICOMISO PÚBLICO PARA LA ADMINISTRACIÓN DEL PALACIO DE LA MÚSICA	PARAESTATALES	32.89%	59.69%	0.00%	60.00%	0.00%	-
HOSPITAL COMUNITARIO DE PETO YUCATÁN	PARAESTATALES	46.45%	50.73%	54.55%	51.43%	30.00%	-
HOSPITAL COMUNITARIO DE TICUL YUCATÁN	PARAESTATALES	68.63%	49.87%	67.33%	76.04%	90.00%	-
HOSPITAL DE LA AMISTAD	PARAESTATALES	75.66%	64.08%	57.82%	83.33%	100.00%	-
HOSPITAL GENERAL DE TEKAX YUCATAN	PARAESTATALES	51.88%	58.22%	60.00%	60.00%	30.00%	-
INSTITUTO DE BECAS Y CRÉDITO EDUCATIVO DEL ESTADO DE YUCATÁN	PARAESTATALES	49.38%	50.27%	100.00%	21.43%	30.00%	-
INSTITUTO DE CAPACITACIÓN PARA EL TRABAJO DEL ESTADO DE YUCATÁN	PARAESTATALES	87.31%	86.22%	90.18%	82.97%	90.00%	-
INSTITUTO DE EDUCACIÓN PARA ADULTOS DEL ESTADO DE YUCATÁN	PARAESTATALES	42.28%	21.00%	24.00%	50.64%	80.00%	-
INSTITUTO DE HISTORIA Y MUSEOS DE YUCATÁN	PARAESTATALES	32.44%	30.17%	20.57%	51.32%	30.00%	-
INSTITUTO DE INFRAESTRUCTURA CARRETERA DE YUCATÁN	PARAESTATALES	49.79%	44.56%	36.16%	59.82%	60.00%	-
INSTITUTO DE MOVILIDAD Y DESARROLLO URBANO TERRITORIAL	PARAESTATALES	68.27%	60.69%	27.27%	82.86%	100.00%	-
INSTITUTO DE SEGURIDAD JURÍDICA PATRIMONIAL DE YUCATÁN	PARAESTATALES	86.56%	96.18%	100.00%	89.46%	60.00%	-
INSTITUTO DE SEGURIDAD SOCIAL DE LOS TRABAJADORES DEL ESTADO DE YUCATÁN	PARAESTATALES	76.09%	73.65%	70.34%	81.25%	80.00%	-
INSTITUTO DE VIVIENDA DEL ESTADO DE YUCATÁN	PARAESTATALES	88.38%	77.67%	94.29%	86.71%	100.00%	-
INSTITUTO DEL DEPORTE DEL ESTADO DE YUCATÁN	PARAESTATALES	32.17%	16.13%	0.00%	32.62%	80.00%	-
INSTITUTO PARA EL DESARROLLO DE LA CULTURA MAYA DEL ESTADO DE YUCATÁN	PARAESTATALES	35.53%	30.44%	0.00%	61.87%	50.00%	-
INSTITUTO PARA EL DESARROLLO Y CERTIFICACIÓN DE LA INFRAESTRUCTURA FÍSICA EDUCATIVA Y ELÉCTRICA DE YUCATÁN	PARAESTATALES	76.39%	70.33%	73.71%	85.14%	80.00%	-

NOMBRE DEL ENTE PÚBLICO	CLASIFICACIÓN DEL ENTE EN SEVAC	RESULTADO GLOBAL	A. REGISTROS CONTABLES	B. REGISTROS PRESUPUESTALES	C. REGISTROS ADMINISTRATIVOS	D. TRANSPARENCIA	E. CUENTA PÚBLICA MUNICIPAL (MIF)
INSTITUTO PARA LA CONSTRUCCIÓN Y CONSERVACIÓN DE OBRA PÚBLICA EN YUCATÁN	PARAESTATALES	81.73%	89.12%	100.00%	77.71%	60.00%	-
INSTITUTO PARA LA INCLUSIÓN DE LAS PERSONAS CON DISCAPACIDAD DEL ESTADO DE YUCATÁN	PARAESTATALES	36.53%	10.50%	3.27%	86.00%	60.00%	-
INSTITUTO PROMOTOR DE FERIAS DE YUCATÁN	PARAESTATALES	56.11%	79.91%	76.73%	64.00%	0.00%	-
INSTITUTO TECNOLÓGICO SUPERIOR DE MOTUL	PARAESTATALES	65.16%	75.96%	76.99%	40.88%	60.00%	-
INSTITUTO TECNOLÓGICO SUPERIOR DE VALLADOLID	PARAESTATALES	86.59%	69.91%	100.00%	85.58%	100.00%	-
INSTITUTO TECNOLÓGICO SUPERIOR DEL SUR DEL ESTADO DE YUCATÁN	PARAESTATALES	69.03%	66.17%	95.64%	71.21%	50.00%	-
INSTITUTO TECNOLÓGICO SUPERIOR PROGRESO	PARAESTATALES	16.99%	9.74%	0.00%	5.39%	50.00%	-
INSTITUTO YUCATECO DE EMPRENDEDORES	PARAESTATALES	97.01%	98.60%	100.00%	100.00%	90.00%	-
JUNTA DE AGUA POTABLE Y ALCANTARILLADO DE YUCATÁN	PARAESTATALES	92.23%	86.44%	92.00%	92.86%	100.00%	-
JUNTA DE ASISTENCIA PRIVADA DEL ESTADO DE YUCATÁN	PARAESTATALES	94.47%	86.00%	98.86%	98.00%	100.00%	-
LA JUNTA DE ELECTRIFICACIÓN DE YUCATÁN	PARAESTATALES	77.57%	78.61%	49.46%	75.82%	100.00%	-
PATRONATO DE LAS UNIDADES DE SERVICIOS CULTURALES Y TURÍSTICOS DEL ESTADO DE YUCATÁN	PARAESTATALES	62.89%	64.88%	46.91%	54.00%	80.00%	-
PLANTA INDUSTRIALIZADORA DE REFRESCOS NATURA	PARAESTATALES	1.47%	0.00%	0.00%	7.36%	0.00%	-
PROCESADORA DE BEBIDAS DE YUCATÁN S.A DE C.V.	PARAESTATALES	0.00%	0.00%	0.00%	0.00%	0.00%	-
RÉGIMEN ESTATAL DEL PROTECCIÓN SOCIAL EN SALUD YUCATÁN	PARAESTATALES	3.71%	7.41%	0.00%	5.56%	0.00%	-
SECRETARÍA EJECUTIVA DEL SISTEMA ESTATAL ANTICORRUPCIÓN	PARAESTATALES	75.60%	75.67%	78.86%	79.23%	70.00%	-
SECRETARÍA TÉCNICA DE PLANEACIÓN Y EVALUACIÓN	PARAESTATALES	96.24%	93.44%	96.68%	96.00%	100.00%	-
SERVICIOS DE SALUD DE YUCATÁN	PARAESTATALES	22.17%	31.50%	0.00%	18.21%	30.00%	-
SISTEMA PARA EL DESARROLLO INTEGRAL DE LA FAMILIA EN YUCATÁN	PARAESTATALES	79.47%	75.70%	98.91%	78.46%	70.00%	-
SISTEMA TELE YUCATÁN S.A. DE C.V.	PARAESTATALES	82.35%	77.71%	92.00%	58.75%	100.00%	-
UNIVERSIDAD DE ORIENTE	PARAESTATALES	32.95%	24.78%	24.00%	47.40%	40.00%	-
UNIVERSIDAD POLITECNICA DE YUCATÁN	PARAESTATALES	90.65%	94.62%	100.00%	87.67%	80.00%	-
UNIVERSIDAD TECNOLÓGICA DEL CENTRO	PARAESTATALES	12.41%	9.70%	45.00%	0.00%	0.00%	-
UNIVERSIDAD TECNOLÓGICA DEL MAYAB	PARAESTATALES	16.46%	22.39%	0.00%	43.14%	0.00%	-
UNIVERSIDAD TECNOLÓGICA DEL PONIENTE	PARAESTATALES	78.13%	77.78%	85.56%	43.96%	100.00%	-
UNIVERSIDAD TECNOLÓGICA METROPOLITANA	PARAESTATALES	90.28%	87.33%	84.00%	89.56%	100.00%	-
UNIVERSIDAD TECNOLÓGICA REGIONAL DEL SUR	PARAESTATALES	51.31%	49.46%	54.29%	15.71%	80.00%	-
31-001 ABALÁ	MUNICIPIOS MAYORES	0.00%	0.00%	0.00%	0.00%	0.00%	-
31-002 ACANCEH	MUNICIPIOS MAYORES	14.44%	28.40%	13.25%	9.23%	0.00%	-
31-003 AKIL	MUNICIPIOS MAYORES	0.00%	0.00%	0.00%	0.00%	0.00%	-
31-004 BACA	MUNICIPIOS MAYORES	36.85%	42.40%	95.43%	14.62%	0.00%	-
31-005 BOKOBÁ	MUNICIPIOS MAYORES	79.44%	75.41%	100.00%	82.75%	66.00%	-
31-006 BUCTZOTZ	MUNICIPIOS MAYORES	82.91%	75.80%	94.39%	62.50%	100.00%	-
31-007 CACALCHÉN	MUNICIPIOS MAYORES	81.45%	86.82%	84.73%	45.58%	100.00%	-
31-008 CALOTMUL	MUNICIPIOS MAYORES	0.00%	0.00%	0.00%	0.00%	0.00%	-
31-009 CANSAH CAB	MUNICIPIOS MAYORES	62.87%	79.67%	77.66%	13.75%	66.83%	-
31-010 CANTAMAYEC	MUNICIPIOS MAYORES	93.84%	85.00%	95.43%	100.00%	100.00%	-
31-011 CELESTÚN	MUNICIPIOS MAYORES	65.71%	90.90%	100.00%	69.50%	0.00%	-
31-012 CENOTILLO	MUNICIPIOS MAYORES	57.31%	29.73%	39.74%	77.27%	94.00%	-
31-013 CONKAL	MUNICIPIOS MAYORES	89.76%	85.93%	95.43%	78.00%	100.00%	-
31-014 CUNCUNUL	MUNICIPIOS MAYORES	82.58%	50.24%	100.00%	100.00%	100.00%	-
31-015 CUZAMÁ	MUNICIPIOS MAYORES	92.21%	91.53%	100.00%	75.86%	100.00%	-

NOMBRE DEL ENTE PÚBLICO	CLASIFICACIÓN DEL ENTE EN SEVAC	RESULTADO GLOBAL	A. REGISTROS CONTABLES	B. REGISTROS PRESUPUESTALES	C. REGISTROS ADMINISTRATIVOS	D. TRANSPARENCIA	E. CUENTA PÚBLICA MUNICIPAL (MIF)
31-016 CHACSINKÍN	MUNICIPIOS MAYORES	0.00%	0.00%	0.00%	0.00%	0.00%	-
31-017 CHANKOM	MUNICIPIOS MAYORES	33.27%	56.92%	66.75%	0.00%	0.00%	-
31-018 CHAPAB	MUNICIPIOS MAYORES	37.19%	66.00%	70.44%	0.00%	0.00%	-
31-019 CHEMAX	MUNICIPIOS MAYORES	91.35%	89.67%	100.00%	78.57%	97.00%	-
31-020 CHICXULUB PUEBLO	MUNICIPIOS MAYORES	76.47%	76.80%	100.00%	64.00%	67.17%	-
31-021 CHICHIMILÁ	MUNICIPIOS MAYORES	0.00%	0.00%	0.00%	0.00%	0.00%	-
31-022 CHIKINDZONOT	MUNICIPIOS MAYORES	26.34%	38.72%	61.61%	2.31%	0.00%	-
31-023 CHOCHOLÁ	MUNICIPIOS MAYORES	72.23%	84.32%	93.46%	63.46%	45.33%	-
31-024 CHUMAYEL	MUNICIPIOS MAYORES	49.03%	75.24%	85.82%	27.69%	0.00%	-
31-025 DZÁN	MUNICIPIOS MAYORES	55.95%	64.88%	80.36%	21.25%	51.67%	-
31-026 DZEMUL	MUNICIPIOS MAYORES	0.00%	0.00%	0.00%	0.00%	0.00%	-
31-027 DZIDZANTÚN	MUNICIPIOS MAYORES	17.15%	19.68%	44.36%	6.92%	0.00%	-
31-028 DZILAM DE BRAVO	MUNICIPIOS MAYORES	34.59%	50.80%	75.58%	8.46%	0.00%	-
31-029 DZILAM GONZÁLEZ	MUNICIPIOS MAYORES	66.70%	92.28%	89.09%	77.31%	4.50%	-
31-030 DZITÁS	MUNICIPIOS MAYORES	38.84%	50.52%	79.27%	26.54%	0.00%	-
31-031 DZONCAUICH	MUNICIPIOS MAYORES	62.70%	71.60%	85.61%	31.82%	56.60%	-
31-032 ESPITA	MUNICIPIOS MAYORES	71.07%	73.08%	97.77%	47.40%	65.83%	-
31-033 HALACHÓ	MUNICIPIOS MAYORES	1.37%	0.00%	6.86%	0.00%	0.00%	-
31-034 HOCABÁ	MUNICIPIOS MAYORES	22.65%	27.20%	57.20%	8.46%	0.00%	-
31-035 HOCTÚN	MUNICIPIOS MAYORES	47.80%	77.50%	94.29%	9.09%	0.00%	-
31-036 HOMÚN	MUNICIPIOS MAYORES	85.58%	81.00%	85.56%	79.14%	97.17%	-
31-037 HUHÍ	MUNICIPIOS MAYORES	28.06%	37.48%	65.46%	9.23%	0.00%	-
31-038 HUNUCMÁ	MUNICIPIOS MAYORES	70.17%	85.12%	98.91%	35.29%	54.17%	-
31-039 IXIL	MUNICIPIOS MAYORES	30.16%	58.68%	37.35%	10.77%	0.00%	-
31-040 IZAMAL	MUNICIPIOS MAYORES	41.65%	67.52%	90.08%	0.00%	0.00%	-
31-041 KANASÍN	MUNICIPIOS MAYORES	84.04%	85.90%	87.95%	81.93%	80.00%	-
31-042 KANTUNIL	MUNICIPIOS MAYORES	97.50%	96.50%	100.00%	93.64%	100.00%	-
31-043 KAUA	MUNICIPIOS MAYORES	0.00%	0.00%	0.00%	0.00%	0.00%	-
31-044 KINCHIL	MUNICIPIOS MAYORES	72.16%	64.67%	84.00%	59.89%	83.00%	-
31-045 KOPOMÁ	MUNICIPIOS MAYORES	0.00%	0.00%	0.00%	0.00%	0.00%	-
31-046 MAMA	MUNICIPIOS MAYORES	84.47%	85.88%	100.00%	65.00%	85.67%	-
31-047 MANÍ	MUNICIPIOS MAYORES	1.25%	0.00%	0.00%	6.25%	0.00%	-
31-048 MAXCANÚ	MUNICIPIOS MAYORES	0.00%	0.00%	0.00%	0.00%	0.00%	-
31-049 MAYAPÁN	MUNICIPIOS MAYORES	0.00%	0.00%	0.00%	0.00%	0.00%	-
31-050 MÉRIDA	MUNICIPIOS MAYORES - CON MIF	93.16%	90.48%	92.00%	93.33%	100.00%	92.52%
31-051 MOCOCHÁ	MUNICIPIOS MAYORES	81.20%	69.87%	100.00%	80.00%	83.00%	-
31-052 MOTUL	MUNICIPIOS MAYORES	0.00%	0.00%	0.00%	0.00%	0.00%	-
31-053 MUNA	MUNICIPIOS MAYORES	0.00%	0.00%	0.00%	0.00%	0.00%	-
31-054 MUXUPIP	MUNICIPIOS MAYORES	81.16%	91.60%	100.00%	73.85%	57.33%	-
31-055 OPICHÉN	MUNICIPIOS MAYORES	44.55%	63.20%	82.39%	19.14%	8.50%	-
31-056 OXKUTZCAB	MUNICIPIOS MAYORES	43.11%	50.64%	85.66%	13.75%	22.00%	-
31-057 PANABÁ	MUNICIPIOS MAYORES	83.35%	77.96%	86.81%	79.33%	91.33%	-
31-058 PETO	MUNICIPIOS MAYORES	28.05%	45.20%	47.48%	13.65%	0.00%	-

NOMBRE DEL ENTE PÚBLICO	CLASIFICACIÓN DEL ENTE EN SEVAC	RESULTADO GLOBAL	A. REGISTROS CONTABLES	B. REGISTROS PRESUPUESTALES	C. REGISTROS ADMINISTRATIVOS	D. TRANSPARENCIA	E. CUENTA PÚBLICA MUNICIPAL (MIF)
31-059 PROGRESO	MUNICIPIOS MAYORES	89.12%	92.70%	98.86%	59.55%	100.00%	-
31-060 QUINTANA ROO	MUNICIPIOS MAYORES	65.43%	66.67%	75.90%	34.77%	79.83%	-
31-061 RÍO LAGARTOS	MUNICIPIOS MAYORES	44.22%	62.60%	100.00%	11.54%	0.00%	-
31-062 SACALUM	MUNICIPIOS MAYORES	58.42%	69.80%	98.91%	21.44%	39.67%	-
31-063 SAMAHIL	MUNICIPIOS MAYORES	78.99%	87.47%	100.00%	56.86%	68.00%	-
31-064 SANAHCAT	MUNICIPIOS MAYORES	68.80%	95.00%	100.00%	14.00%	51.00%	-
31-065 SAN FELIPE	MUNICIPIOS MAYORES	55.32%	63.57%	98.91%	37.71%	23.00%	-
31-066 SANTA ELENA	MUNICIPIOS MAYORES	95.86%	93.28%	100.00%	91.06%	100.00%	-
31-067 SEYÉ	MUNICIPIOS MAYORES	46.86%	57.16%	100.00%	20.10%	11.33%	-
31-068 SINANCHÉ	MUNICIPIOS MAYORES	90.43%	83.80%	100.00%	87.60%	94.33%	-
31-069 SOTUTA	MUNICIPIOS MAYORES	78.01%	89.67%	100.00%	70.64%	50.00%	-
31-070 SUCILÁ	MUNICIPIOS MAYORES	84.08%	89.11%	100.00%	74.89%	71.67%	-
31-071 SUDZAL	MUNICIPIOS MAYORES	68.57%	71.16%	80.00%	40.58%	78.20%	-
31-072 SUMA	MUNICIPIOS MAYORES	98.00%	100.00%	100.00%	90.00%	100.00%	-
31-073 TAHZIU	MUNICIPIOS MAYORES	13.27%	23.40%	23.07%	2.31%	0.00%	-
31-074 TAHMEK	MUNICIPIOS MAYORES	82.40%	80.44%	100.00%	65.00%	85.00%	-
31-075 TEABO	MUNICIPIOS MAYORES	42.33%	64.09%	92.00%	7.50%	0.00%	-
31-076 TECOH	MUNICIPIOS MAYORES	56.67%	69.92%	83.64%	9.23%	54.50%	-
31-077 TEKAL DE VENEGAS	MUNICIPIOS MAYORES	0.00%	0.00%	0.00%	0.00%	0.00%	-
31-078 TEKANTÓ	MUNICIPIOS MAYORES	54.60%	76.18%	90.91%	34.62%	11.33%	-
31-079 TEKAX	MUNICIPIOS MAYORES	48.71%	81.12%	90.91%	10.67%	0.00%	-
31-080 TEKIT	MUNICIPIOS MAYORES	87.07%	86.75%	96.73%	80.57%	85.00%	-
31-081 TEKOM	MUNICIPIOS MAYORES	37.30%	61.88%	78.18%	0.00%	0.00%	-
31-082 TELCHAC PUEBLO	MUNICIPIOS MAYORES	65.93%	83.13%	100.00%	21.67%	50.00%	-
31-083 TELCHAC PUERTO	MUNICIPIOS MAYORES	56.02%	88.16%	100.00%	25.83%	0.00%	-
31-084 TEMAX	MUNICIPIOS MAYORES	91.69%	91.53%	100.00%	80.78%	94.00%	-
31-085 TEMOZÓN	MUNICIPIOS MAYORES	0.00%	0.00%	0.00%	0.00%	0.00%	-
31-086 TEPAKÁN	MUNICIPIOS MAYORES	76.79%	85.87%	100.00%	62.86%	56.67%	-
31-087 TETIZ	MUNICIPIOS MAYORES	62.28%	81.00%	100.00%	60.25%	7.50%	-
31-088 TEYA	MUNICIPIOS MAYORES	92.05%	89.38%	100.00%	86.36%	94.00%	-
31-089 TICUL	MUNICIPIOS MAYORES	70.81%	94.40%	100.00%	74.66%	11.33%	-
31-090 TIMUCUY	MUNICIPIOS MAYORES	56.32%	72.83%	100.00%	54.17%	0.00%	-
31-091 TINUM	MUNICIPIOS MAYORES	84.61%	81.13%	93.46%	70.13%	94.00%	-
31-092 TIXCACALCUPUL	MUNICIPIOS MAYORES	72.12%	77.38%	100.00%	60.55%	51.70%	-
31-093 TIXKOKOB	MUNICIPIOS MAYORES	0.00%	0.00%	0.00%	0.00%	0.00%	-
31-094 TIXMEHUAC	MUNICIPIOS MAYORES	0.00%	0.00%	0.00%	0.00%	0.00%	-
31-095 TIXPÉHUAL	MUNICIPIOS MAYORES	50.06%	36.48%	73.77%	37.50%	60.17%	-
31-096 TIZIMÍN	MUNICIPIOS MAYORES	57.91%	50.82%	77.77%	47.84%	60.00%	-
31-097 TUNKÁS	MUNICIPIOS MAYORES	0.00%	0.00%	0.00%	0.00%	0.00%	-
31-098 TZUCACAB	MUNICIPIOS MAYORES	72.08%	72.33%	83.53%	68.00%	65.83%	-
31-099 UAYMA	MUNICIPIOS MAYORES	79.98%	80.13%	91.27%	72.16%	77.00%	-
31-100 UCÚ	MUNICIPIOS MAYORES	58.17%	81.33%	100.00%	48.50%	0.00%	-
31-101 UMÁN	MUNICIPIOS MAYORES	94.88%	91.00%	98.91%	91.25%	100.00%	-

NOMBRE DEL ENTE PÚBLICO	CLASIFICACIÓN DEL ENTE EN SEVAC	RESULTADO GLOBAL	A. REGISTROS CONTABLES	B. REGISTROS PRESUPUESTALES	C. REGISTROS ADMINISTRATIVOS	D. TRANSPARENCIA	E. CUENTA PÚBLICA MUNICIPAL (MIF)
31-102 VALLADOLID	MUNICIPIOS MAYORES	69.67%	62.16%	100.00%	66.44%	58.50%	-
31-103 XOCHEL	MUNICIPIOS MAYORES	45.05%	54.20%	80.00%	36.25%	11.33%	-
31-104 YAXCABÁ	MUNICIPIOS MAYORES	23.51%	44.72%	39.27%	0.00%	0.00%	-
31-105 YAXKUKUL	MUNICIPIOS MAYORES	41.47%	54.36%	100.00%	12.21%	0.00%	-
31-106 YOBÁÍN	MUNICIPIOS MAYORES	29.69%	51.56%	58.23%	0.00%	0.00%	-
ABASTOS DE MÉRIDA	PARAMUNICIPALES MAYORES	100.00%	100.00%	100.00%	100.00%	100.00%	-
CENTRAL DE ABASTO DE MÉRIDA	PARAMUNICIPALES MAYORES	62.24%	67.27%	100.00%	56.00%	30.00%	-
COMITÉ PERMANENTE DEL CARNAVAL DE MÉRIDA	PARAMUNICIPALES MAYORES	90.76%	91.25%	88.00%	93.60%	90.00%	-
JUNTA INTERMUNICIPAL BIOCULTURAL DEL PUUC DE TEKAX	PARAMUNICIPALES MAYORES	35.24%	31.00%	40.73%	18.73%	50.00%	-
PARADOR TURÍSTICO CENOTE ZACÍ	PARAMUNICIPALES MAYORES	32.95%	42.30%	60.00%	30.73%	0.00%	-
SERVI-LIMPIA	PARAMUNICIPALES MAYORES	71.80%	62.92%	60.00%	88.86%	80.00%	-
SISTEMA AGUA POTABLE Y ALCANTARILLADO DEL MUNICIPIO DE MOTUL	PARAMUNICIPALES MAYORES	56.85%	74.00%	97.82%	56.91%	0.00%	-
SISTEMA AGUA POTABLE Y ALCANTARILLADO DEL MUNICIPIO DE SUCILA	PARAMUNICIPALES MAYORES	63.40%	88.25%	94.55%	68.00%	0.00%	-
SISTEMA AGUA POTABLE Y ALCANTARILLADO DEL MUNICIPIO DE VALLADOLID	PARAMUNICIPALES MAYORES	77.62%	74.20%	81.14%	77.09%	80.00%	-
SISTEMA DE AGUA POTABLE Y ALCANTARILLADO DEL MUNICIPIO DE DZEMUL	PARAMUNICIPALES MAYORES	0.00%	0.00%	0.00%	0.00%	0.00%	-
SISTEMA DE AGUA POTABLE Y ALCANTARILLADO DEL MUNICIPIO DE TICUL	PARAMUNICIPALES MAYORES	65.60%	63.67%	93.20%	48.36%	60.00%	-
SISTEMA DE AGUA POTABLE Y ALCANTARILLADO DEL MUNICIPIO DE TIMUCUY	PARAMUNICIPALES MAYORES	28.93%	60.00%	35.27%	4.36%	0.00%	-
SISTEMA DE AGUA POTABLE Y ALCANTARILLADO DEL MUNICIPIO DE UMÁN	PARAMUNICIPALES MAYORES	76.38%	79.20%	95.43%	72.89%	60.00%	-
SISTEMA DE AGUA POTABLE Y ALCANTARILLADO DEL MUNICIPIO DE PROGRESO YUCATÁN	PARAMUNICIPALES MAYORES	59.64%	80.00%	100.00%	58.18%	0.00%	-
ZONA SUJETA A CONSERVACIÓN ECOLÓGICA DENOMINADA RESERVA CUXTAL	PARAMUNICIPALES MAYORES	83.58%	76.80%	74.49%	84.00%	100.00%	-

NOMBRE DEL ENTE PÚBLICO	CLASIFICACIÓN DEL ENTE EN SEVAC	RESULTADO GLOBAL	A. REGISTROS CONTABLES	B. REGISTROS PRESUPUESTALES	C. REGISTROS ADMINISTRATIVOS	D. TRANSPARENCIA	E. CUENTA PÚBLICA MUNICIPAL (MIF)
PODER EJECUTIVO DEL ESTADO DE ZACATECAS	PODER EJECUTIVO ESTATAL	99.85%	100.00%	100.00%	99.23%	100.00%	-
COMISIÓN DE DERECHOS HUMANOS DEL ESTADO DE ZACATECAS	PODERES Y AUTÓNOMOS	100.00%	100.00%	100.00%	100.00%	100.00%	-
FISCALIA GENERAL DE JUSTICIA DEL ESTADO DE ZACATECAS	PODERES Y AUTÓNOMOS	100.00%	100.00%	100.00%	100.00%	100.00%	-
INSTITUTO ELECTORAL DEL ESTADO DE ZACATECAS	PODERES Y AUTÓNOMOS	96.75%	100.00%	100.00%	96.25%	90.00%	-
INSTITUTO REGIONAL DEL PATRIMONIO MUNDIAL	PODERES Y AUTÓNOMOS	0.00%	0.00%	0.00%	0.00%	0.00%	-
INSTITUTO ZACATECANO DE TRANSPARENCIA ACCESO A LA INFORMACIÓN Y PROTECCIÓN DE DATOS PERSONALES	PODERES Y AUTÓNOMOS	100.00%	100.00%	100.00%	100.00%	100.00%	-
PODER JUDICIAL DEL ESTADO DE ZACATECAS	PODERES Y AUTÓNOMOS	100.00%	100.00%	100.00%	100.00%	100.00%	-
PODER LEGISLATIVO DEL ESTADO DE ZACATECAS	PODERES Y AUTÓNOMOS	100.00%	100.00%	100.00%	100.00%	100.00%	-
TRIBUNAL DE JUSTICIA ADMINISTRATIVA DEL ESTADO DE ZACATECAS	PODERES Y AUTÓNOMOS	93.67%	84.26%	96.68%	99.23%	100.00%	-
TRIBUNAL DE JUSTICIA ELECTORAL DEL ESTADO DE ZACATECAS	PODERES Y AUTÓNOMOS	100.00%	100.00%	100.00%	100.00%	100.00%	-
UNIVERSIDAD AUTÓNOMA DE ZACATECAS FRANCISCO GARCÍA SALINAS	PODERES Y AUTÓNOMOS	96.93%	100.00%	100.00%	97.14%	90.00%	-
COLEGIO DE BACHILLERES DEL ESTADO DE ZACATECAS	PARAESTATALES	95.03%	98.78%	80.36%	96.92%	100.00%	-
COLEGIO DE EDUCACIÓN PROFESIONAL TÉCNICA DEL ESTADO DE ZACATECAS	PARAESTATALES	96.56%	99.39%	100.00%	96.37%	90.00%	-
COLEGIO DE ESTUDIOS CIENTÍFICOS Y TECNOLÓGICOS	PARAESTATALES	99.79%	99.39%	100.00%	100.00%	100.00%	-
COMISION ESTATAL DE LA DEFENSA DEL CONTRIBUYENTE	PARAESTATALES	100.00%	100.00%	100.00%	100.00%	100.00%	-
CONSEJO ESTATAL DE DESARROLLO ECONÓMICO DEL ESTADO DE ZACATECAS	PARAESTATALES	100.00%	100.00%	100.00%	100.00%	100.00%	-
CONSEJO ZACATECANO DE CIENCIA TECNOLOGÍA E INNOVACIÓN	PARAESTATALES	100.00%	100.00%	100.00%	100.00%	100.00%	-
ESCUELA ESTATAL DE CONSERVACIÓN Y RESTAURACIÓN DE ZACATECAS REFUGIO REYES	PARAESTATALES	100.00%	100.00%	100.00%	100.00%	100.00%	-
FIDEICOMISO FONDO PLATA ZACATECAS	PARAESTATALES	57.80%	55.48%	58.44%	70.99%	50.00%	-
FIDEICOMISO ZACATECAS	PARAESTATALES	83.34%	95.13%	92.31%	95.39%	50.00%	-
INSTITUTO DE CAPACITACIÓN PARA EL TRABAJO EN EL ESTADO DE ZACATECAS	PARAESTATALES	100.00%	100.00%	100.00%	100.00%	100.00%	-
INSTITUTO DE CULTURA FÍSICA Y DEPORTE DEL ESTADO DE ZACATECAS	PARAESTATALES	82.58%	99.39%	88.57%	87.91%	50.00%	-
INSTITUTO DE LA DEFENSORÍA PÚBLICA	PARAESTATALES	86.89%	100.00%	100.00%	96.92%	50.00%	-
INSTITUTO DE LA JUVENTUD DEL ESTADO DE ZACATECAS	PARAESTATALES	100.00%	100.00%	100.00%	100.00%	100.00%	-
INSTITUTO DE SEGURIDAD Y SERVICIOS SOCIALES DE LOS TRABAJADORES DEL ESTADO DE ZACATECAS	PARAESTATALES	100.00%	100.00%	100.00%	100.00%	100.00%	-
INSTITUTO DE SELECCIÓN Y CAPACITACIÓN DEL ESTADO DE ZACATECAS	PARAESTATALES	99.56%	99.39%	98.86%	100.00%	100.00%	-
INSTITUTO PARA LA ATENCIÓN E INCLUSIÓN DE LAS PERSONAS CON DISCAPACIDAD	PARAESTATALES	100.00%	100.00%	100.00%	100.00%	100.00%	-
INSTITUTO TECNOLÓGICO SUPERIOR DE FRESNILLO	PARAESTATALES	96.88%	100.00%	100.00%	84.40%	100.00%	-
INSTITUTO TECNOLÓGICO SUPERIOR DE JEREZ	PARAESTATALES	92.69%	95.13%	100.00%	71.98%	100.00%	-
INSTITUTO TECNOLÓGICO SUPERIOR DE LORETO	PARAESTATALES	82.36%	98.39%	92.36%	84.73%	50.00%	-
INSTITUTO TECNOLÓGICO SUPERIOR DE NOCHISTLAN	PARAESTATALES	39.26%	60.44%	40.00%	50.55%	0.00%	-
INSTITUTO TECNOLÓGICO SUPERIOR ZACATECAS NORTE	PARAESTATALES	100.00%	100.00%	100.00%	100.00%	100.00%	-
INSTITUTO TECNOLÓGICO SUPERIOR ZACATECAS OCCIDENTE	PARAESTATALES	47.86%	58.57%	83.27%	53.52%	0.00%	-
INSTITUTO TECNOLÓGICO SUPERIOR ZACATECAS SUR	PARAESTATALES	100.00%	100.00%	100.00%	100.00%	100.00%	-
INSTITUTO ZACATECANO DE CULTURA RAMÓN LÓPEZ VELARDE	PARAESTATALES	98.94%	96.96%	100.00%	100.00%	100.00%	-
INSTITUTO ZACATECANO DE EDUCACIÓN PARA ADULTOS	PARAESTATALES	100.00%	100.00%	100.00%	100.00%	100.00%	-
INSTITUTO ZACATECANO PARA LA CONSTRUCCION DE ESCUELAS	PARAESTATALES	88.20%	91.09%	98.86%	70.22%	90.00%	-
JUNTA DE PROTECCIÓN Y CONSERVACIÓN DE MONUMENTOS Y ZONAS TÍPICAS DEL ESTADO	PARAESTATALES	100.00%	100.00%	100.00%	100.00%	100.00%	-
PATRONATO ESTATAL DE PROMOTORES VOLUNTARIOS	PARAESTATALES	100.00%	100.00%	100.00%	100.00%	100.00%	-
RÉGIMEN ESTATAL DE PROTECCIÓN SOCIAL EN SALUD	PARAESTATALES	100.00%	100.00%	100.00%	100.00%	100.00%	-
SECRETARÍA EJECUTIVA DEL SISTEMA ESTATAL ANTICORRUPCIÓN	PARAESTATALES	100.00%	100.00%	100.00%	100.00%	100.00%	-



RESULTADOS DEL PERIODO 4 DE 2019
ZACATECAS

NOMBRE DEL ENTE PÚBLICO	CLASIFICACIÓN DEL ENTE EN SEVAC	RESULTADO GLOBAL	A. REGISTROS CONTABLES	B. REGISTROS PRESUPUESTALES	C. REGISTROS ADMINISTRATIVOS	D. TRANSPARENCIA	E. CUENTA PÚBLICA MUNICIPAL (MIF)
SERVICIOS DE SALUD DE ZACATECAS	PARAESTATALES	97.69%	100.00%	100.00%	88.46%	100.00%	-
SISTEMA ESTATAL PARA EL DESARROLLO INTEGRAL DE LA FAMILIA	PARAESTATALES	100.00%	100.00%	100.00%	100.00%	100.00%	-
SISTEMA ZACATECANO DE RADIO Y TELEVISIÓN	PARAESTATALES	70.87%	80.44%	81.40%	69.67%	50.00%	-
UNIVERSIDAD POLITECNICA DE ZACATECAS	PARAESTATALES	99.02%	99.39%	100.00%	96.15%	100.00%	-
UNIVERSIDAD POLITÉCNICA DEL SUR DE ZACATECAS	PARAESTATALES	100.00%	100.00%	100.00%	100.00%	100.00%	-
UNIVERSIDAD TECNOLÓGICA DEL ESTADO DE ZACATECAS	PARAESTATALES	85.26%	84.78%	91.27%	74.18%	90.00%	-
32-005 CALERA	MUNICIPIOS MAYORES	84.88%	98.00%	100.00%	67.08%	68.67%	-
32-010 FRESNILLO	MUNICIPIOS MAYORES	99.30%	98.00%	100.00%	100.00%	100.00%	-
32-017 GUADALUPE	MUNICIPIOS MAYORES	100.00%	100.00%	100.00%	100.00%	100.00%	-
32-020 JEREZ DE GARCIA SALINAS	MUNICIPIOS MAYORES	100.00%	100.00%	100.00%	100.00%	100.00%	-
32-024 LORETO	MUNICIPIOS MAYORES	81.25%	99.39%	100.00%	87.50%	35.83%	-
32-034 NOCHISTLÁN DE MEJÍA	MUNICIPIOS MAYORES	91.17%	95.00%	100.00%	100.00%	71.67%	-
32-036 OJOCALIENTE	MUNICIPIOS MAYORES	71.55%	85.46%	83.64%	74.58%	40.00%	-
32-038 PINOS	MUNICIPIOS MAYORES	70.35%	100.00%	100.00%	76.73%	0.00%	-
32-039 RÍO GRANDE	MUNICIPIOS MAYORES	100.00%	100.00%	100.00%	100.00%	100.00%	-
32-042 SOMBRERETE	MUNICIPIOS MAYORES	63.56%	87.24%	100.00%	55.77%	7.50%	-
32-048 TLALTENANGO DE SÁNCHEZ ROMÁN	MUNICIPIOS MAYORES	50.18%	82.50%	88.83%	8.33%	7.50%	-
32-049 VALPARAÍSO	MUNICIPIOS MAYORES	85.27%	96.11%	100.00%	50.87%	85.83%	-
32-051 VILLA DE COS	MUNICIPIOS MAYORES	98.13%	100.00%	100.00%	100.00%	92.50%	-
32-055 VILLANUEVA	MUNICIPIOS MAYORES	87.00%	80.82%	100.00%	77.92%	92.50%	-
32-056 ZACATECAS	MUNICIPIOS MAYORES - CON MIF	100.00%	100.00%	100.00%	100.00%	100.00%	100.00%
32-001 APOZOL	MUNICIPIOS MENORES	72.47%	92.76%	100.00%	100.00%	0.00%	-
32-002 APULCO	MUNICIPIOS MENORES	58.83%	71.30%	100.00%	45.83%	18.83%	-
32-003 ATOLINGA	MUNICIPIOS MENORES	73.33%	95.00%	100.00%	50.00%	40.33%	-
32-004 BENITO JUÁREZ	MUNICIPIOS MENORES	43.72%	67.78%	100.00%	0.00%	0.00%	-
32-006 CAÑITAS DE FELIPE PESCADOR	MUNICIPIOS MENORES	3.00%	5.00%	0.00%	3.25%	0.00%	-
32-007 CONCEPCIÓN DEL ORO	MUNICIPIOS MENORES	79.48%	89.68%	91.00%	72.79%	61.33%	-
32-008 CUAUHTÉMOC	MUNICIPIOS MENORES	95.92%	96.96%	100.00%	84.90%	100.00%	-
32-009 CHALCHIHUITES	MUNICIPIOS MENORES	100.00%	100.00%	100.00%	100.00%	100.00%	-
32-011 TRINIDAD GARCÍA DE LA CADENA	MUNICIPIOS MENORES	47.88%	79.65%	100.00%	0.00%	0.00%	-
32-012 GENARO CODINA	MUNICIPIOS MENORES	66.47%	96.11%	100.00%	64.17%	0.00%	-
32-013 GENERAL ENRIQUE ESTRADA	MUNICIPIOS MENORES	95.76%	99.07%	100.00%	100.00%	84.33%	-
32-014 GENERAL FRANCISCO R. MURGUÍA	MUNICIPIOS MENORES	99.25%	100.00%	100.00%	100.00%	97.00%	-
32-015 EL PLATEADO DE JOAQUÍN AMARO	MUNICIPIOS MENORES	68.53%	91.50%	70.00%	50.00%	50.00%	-
32-016 GENERAL PÁNFILO NATERA	MUNICIPIOS MENORES	87.41%	90.82%	100.00%	56.67%	97.17%	-
32-018 HUANUSCO	MUNICIPIOS MENORES	72.02%	96.73%	100.00%	90.83%	0.00%	-
32-019 JALPA	MUNICIPIOS MENORES	94.80%	100.00%	100.00%	91.73%	85.83%	-
32-021 JIMÉNEZ DEL TEUL	MUNICIPIOS MENORES	13.28%	29.36%	15.00%	0.00%	0.00%	-
32-022 JUAN ALDAMA	MUNICIPIOS MENORES	81.04%	100.00%	100.00%	93.75%	29.17%	-
32-023 JUCHIPILA	MUNICIPIOS MENORES	98.25%	95.00%	100.00%	100.00%	100.00%	-
32-025 LUIS MOYA	MUNICIPIOS MENORES	67.81%	93.73%	100.00%	75.00%	0.00%	-
32-026 MAZAPIL	MUNICIPIOS MENORES	74.19%	98.88%	100.00%	79.14%	15.00%	-
32-027 MELCHOR OCAMPO	MUNICIPIOS MENORES	62.87%	86.60%	100.00%	62.79%	0.00%	-

NOMBRE DEL ENTE PÚBLICO	CLASIFICACIÓN DEL ENTE EN SEVAC	RESULTADO GLOBAL	A. REGISTROS CONTABLES	B. REGISTROS PRESUPUESTALES	C. REGISTROS ADMINISTRATIVOS	D. TRANSPARENCIA	E. CUENTA PÚBLICA MUNICIPAL (MIF)
32-028 MEZQUITAL DEL ORO	MUNICIPIOS MENORES	0.00%	0.00%	0.00%	0.00%	0.00%	-
32-029 MIGUEL AUZA	MUNICIPIOS MENORES	46.81%	62.13%	92.00%	6.25%	21.67%	-
32-030 MOMAX	MUNICIPIOS MENORES	91.48%	95.88%	100.00%	100.00%	71.67%	-
32-031 MONTE ESCOBEDO	MUNICIPIOS MENORES	100.00%	100.00%	100.00%	100.00%	100.00%	-
32-032 MORELOS	MUNICIPIOS MENORES	77.42%	64.72%	80.00%	76.15%	94.17%	-
32-033 MOYAHUA DE ESTRADA	MUNICIPIOS MENORES	98.75%	100.00%	100.00%	93.75%	100.00%	-
32-035 NORIA DE ÁNGELES	MUNICIPIOS MENORES	99.30%	98.00%	100.00%	100.00%	100.00%	-
32-037 PÁNUCO	MUNICIPIOS MENORES	89.64%	84.82%	100.00%	74.75%	100.00%	-
32-040 SAIN ALTO	MUNICIPIOS MENORES	5.63%	0.00%	24.00%	4.17%	0.00%	-
32-041 EL SALVADOR	MUNICIPIOS MENORES	0.00%	0.00%	0.00%	0.00%	0.00%	-
32-043 SUSTICACÁN	MUNICIPIOS MENORES	35.53%	55.80%	80.00%	0.00%	0.00%	-
32-044 TABASCO	MUNICIPIOS MENORES	72.86%	79.00%	100.00%	37.08%	71.17%	-
32-045 TEPECHTLÁN	MUNICIPIOS MENORES	82.54%	89.28%	100.00%	73.94%	66.00%	-
32-046 TEPETONGO	MUNICIPIOS MENORES	25.95%	40.17%	41.00%	18.46%	0.00%	-
32-047 TEÚL DE GONZÁLEZ ORTEGA	MUNICIPIOS MENORES	98.88%	99.00%	100.00%	96.15%	100.00%	-
32-050 VETAGRANDE	MUNICIPIOS MENORES	98.13%	100.00%	100.00%	100.00%	92.50%	-
32-052 VILLA GARCÍA	MUNICIPIOS MENORES	66.12%	90.06%	85.00%	88.00%	0.00%	-
32-053 VILLA GONZÁLEZ ORTEGA	MUNICIPIOS MENORES	95.75%	95.00%	100.00%	87.50%	100.00%	-
32-054 VILLA HIDALGO	MUNICIPIOS MENORES	91.19%	100.00%	97.00%	62.50%	97.17%	-
32-057 TRANCOSO	MUNICIPIOS MENORES	56.16%	89.75%	100.00%	23.75%	0.00%	-
32-058 SANTA MARÍA DE LA PAZ	MUNICIPIOS MENORES	60.71%	88.10%	70.00%	70.00%	7.50%	-
JUNTA INTERMUNICIPAL DE AGUA POTABLE Y ALCANTARILLADO DE ZACATECAS	PARAMUNICIPALES MAYORES	100.00%	100.00%	100.00%	100.00%	100.00%	-
JUNTA INTERMUNICIPAL PARA LA OPERACIÓN DEL RELLENO SANITARIO JIORESA	PARAMUNICIPALES MAYORES	0.00%	0.00%	0.00%	0.00%	0.00%	-
SISTEMA DE AGUA POTABLE ALCANTARILLADO Y SANEAMIENTO DE LORETO-SAN MARCOS	PARAMUNICIPALES MAYORES	100.00%	100.00%	100.00%	100.00%	100.00%	-
SISTEMA DE AGUA POTABLE ALCANTARILLADO Y SANEAMIENTO DE VALPARAISO	PARAMUNICIPALES MAYORES	98.40%	100.00%	100.00%	92.00%	100.00%	-
SISTEMA DE AGUA POTABLE Y ALCANTARILLADO DE CALERA	PARAMUNICIPALES MAYORES	100.00%	100.00%	100.00%	100.00%	100.00%	-
SISTEMA DE AGUA POTABLE ALCANTARILLADO Y SANEAMIENTO DE FRESNILLO	PARAMUNICIPALES MAYORES	75.00%	100.00%	100.00%	100.00%	0.00%	-
SISTEMA DE AGUA POTABLE ALCANTARILLADO Y SANEAMIENTO DE PINOS	PARAMUNICIPALES MAYORES	65.15%	95.00%	86.29%	73.20%	0.00%	-
SISTEMA MUNICIPAL DE AGUA POTABLE Y ALCANTARILLADO DE JEREZ	PARAMUNICIPALES MAYORES	100.00%	100.00%	100.00%	100.00%	100.00%	-
SISTEMA MUNICIPAL DE AGUA POTABLE ALCANTARILLADO Y SANEAMIENTO DE TLALTENANGO DE SÁNCHEZ ROMÁN	PARAMUNICIPALES MAYORES	98.25%	95.00%	100.00%	100.00%	100.00%	-
SISTEMA MUNICIPAL DE AGUA POTABLE ALCANTARILLADO Y SANEAMIENTO DE VILLANUEVA	PARAMUNICIPALES MAYORES	48.35%	57.88%	88.83%	51.60%	0.00%	-
SISTEMA MUNICIPAL DE AGUA POTABLE DE VILLA DE COS	PARAMUNICIPALES MAYORES	99.20%	100.00%	100.00%	96.00%	100.00%	-
SISTEMA MUNICIPAL DE AGUA POTABLE Y ALCANTARILLADO DE NOCHISTLAN DE MEJÍA ZAC.	PARAMUNICIPALES MAYORES	69.65%	95.00%	100.00%	82.00%	0.00%	-
SISTEMA MUNICIPAL DE AGUA POTABLE Y ALCANTARILLADO DE OJOCALIENTE	PARAMUNICIPALES MAYORES	20.89%	16.26%	33.66%	4.80%	30.00%	-
SISTEMA MUNICIPAL DE AGUA POTABLE Y ALCANTARILLADO DE RIO GRANDE	PARAMUNICIPALES MAYORES	100.00%	100.00%	100.00%	100.00%	100.00%	-
SISTEMA DE AGUA POTABLE ALCANTARILLADO Y SANEAMIENTO DE JALPA	PARAMUNICIPALES MENORES	80.15%	95.88%	85.00%	85.46%	50.00%	-
SISTEMA DE AGUA POTABLE ALCANTARILLADO DE CUAUHTEMOC	PARAMUNICIPALES MENORES	59.48%	84.44%	100.00%	49.60%	0.00%	-
SISTEMA DE AGUA POTABLE ALCANTARILLADO DE TABASCO	PARAMUNICIPALES MENORES	96.05%	95.00%	93.00%	96.00%	100.00%	-
SISTEMA DE AGUA POTABLE ALCANTARILLADO Y SANEAMIENTO DE APOZOL	PARAMUNICIPALES MENORES	100.00%	100.00%	100.00%	100.00%	100.00%	-
SISTEMA DE AGUA POTABLE ALCANTARILLADO Y SANEAMIENTO DE HUANUSCO	PARAMUNICIPALES MENORES	99.30%	98.00%	100.00%	100.00%	100.00%	-
SISTEMA DE AGUA POTABLE ALCANTARILLADO Y SANEAMIENTO DE LUIS MOYA	PARAMUNICIPALES MENORES	11.24%	32.11%	0.00%	0.00%	0.00%	-

NOMBRE DEL ENTE PÚBLICO	CLASIFICACIÓN DEL ENTE EN SEVAC	RESULTADO GLOBAL	A. REGISTROS CONTABLES	B. REGISTROS PRESUPUESTALES	C. REGISTROS ADMINISTRATIVOS	D. TRANSPARENCIA	E. CUENTA PÚBLICA MUNICIPAL (MIF)
SISTEMA DE AGUA POTABLE ALCANTARILLADO Y SANEAMIENTO DE MONTE ESCOBEDO	PARAMUNICIPALES MENORES	99.65%	99.00%	100.00%	100.00%	100.00%	-
SISTEMA DE AGUA POTABLE ALCANTARILLADO Y SANEAMIENTO DE TEUL	PARAMUNICIPALES MENORES	0.00%	0.00%	0.00%	0.00%	0.00%	-
SISTEMA DE AGUA POTABLE ALCANTARILLADO Y SANEAMIENTO DE VILLA GARCIA	PARAMUNICIPALES MENORES	0.00%	0.00%	0.00%	0.00%	0.00%	-
SISTEMA DE AGUA POTABLE DE TEPECHITLAN	PARAMUNICIPALES MENORES	90.76%	97.67%	96.50%	86.36%	80.00%	-
SISTEMA DE AGUA POTABLE DE TRANCOSO	PARAMUNICIPALES MENORES	50.61%	87.46%	100.00%	0.00%	0.00%	-
SISTEMA DE AGUA POTABLE Y ALCANTARILLADO DE MIGUEL AUZA	PARAMUNICIPALES MENORES	83.22%	90.33%	100.00%	58.00%	80.00%	-
SISTEMA MUNICIPAL DE AGUA POTABLE DE VILLA GONZÁLEZ ORTEGA	PARAMUNICIPALES MENORES	97.33%	94.33%	100.00%	96.55%	100.00%	-
SISTEMA MUNICIPAL DE AGUA POTABLE ALCANTARILADO Y SANEAMIENTO DE GENERAL PÁNFILO NATERA	PARAMUNICIPALES MENORES	68.25%	81.00%	82.50%	42.00%	60.00%	-
SISTEMA MUNICIPAL DE AGUA POTABLE ALCANTARILADO Y SANEAMIENTO DE GENERAL ENRIQUE ESTRADA	PARAMUNICIPALES MENORES	97.64%	100.00%	93.00%	95.20%	100.00%	-
SISTEMA MUNICIPAL DE AGUA POTABLE Y ALCANTARILLADO DE JUAN ALDAMA	PARAMUNICIPALES MENORES	0.00%	0.00%	0.00%	0.00%	0.00%	-
SISTEMA OPERADOR DE AGUA POTABLE Y ALCANTARILLADO DE JUCHIPILA	PARAMUNICIPALES MENORES	100.00%	100.00%	100.00%	100.00%	100.00%	-



**CÁMARA DE
DIPUTADOS**
LXIV LEGISLATURA

Secretario de Servicios Parlamentarios: Hugo Christian Rosas de León; **Director General de Crónica y Gaceta Parlamentaria:** Gilberto Becerril Olivares; **Directora del Diario de los Debates:** Eugenia García Gómez; **Jefe del Departamento de Producción del Diario de los Debates:** Oscar Orozco López. Apoyo Documental: **Dirección General de Proceso Legislativo,** José de Jesús Vargas, director. Oficinas de la Dirección del Diario de los Debates de la Cámara de Diputados del Congreso de la Unión: Palacio Legislativo, avenida Congreso de la Unión 66, edificio E, cuarto nivel, colonia El Parque, delegación Venustiano Carranza, CP 15969. Teléfonos: 5036-0000, extensiones 54039 y 54044. **Página electrónica:** <http://cronica.diputados.gob.mx>