



CÁMARA DE DIPUTADOS
LXIII LEGISLATURA

Diario de los Debates

ÓRGANO OFICIAL DE LA CÁMARA DE DIPUTADOS
DEL CONGRESO DE LOS ESTADOS UNIDOS MEXICANOS

Comisión Permanente

Primer Receso del Primer Año de Ejercicio

Presidente

Diputado José de Jesús Zambrano Grijalva

Año I

Martes 22 de diciembre de 2015

Sesión 2 Anexo "C"

Mesa Directiva

Presidente

Dip. José de Jesús Zambrano Grijalva

Vicepresidentes

Sen. Ivonne Liliana Álvarez García

Sen. Fernando Yunes Márquez

Secretarios

Dip. Carlos Gerardo Hermosillo Arteaga

Dip. Teresa de Jesús Lizárraga Figueroa

Dip. Araceli Saucedo Reyes

Dip. Sharon María Teresa Cuenca Ayala

Junta de Coordinación Política

Presidente

Dip. César Octavio Camacho Quiroz
Coordinador del Grupo Parlamentario del
Partido Revolucionario Institucional

Coordinadores de los Grupos Parlamentarios

Dip. Marko Antonio Cortés Mendoza
Coordinador del Grupo Parlamentario del
Partido Acción Nacional

Dip. Francisco Martínez Neri
Coordinador del Grupo Parlamentario del
Partido de la Revolución Democrática

Dip. Jesús Sesma Suárez
Coordinador del Grupo Parlamentario del
Partido Verde Ecologista de México

Dip. Norma Rocío Nahle García
Coordinadora del Grupo Parlamentario de
Movimiento de Regeneración Nacional

Dip. José Clemente Castañeda Hoefflich
Coordinador del Grupo Parlamentario de
Movimiento Ciudadano

Dip. Luis Alfredo Valles Mendoza
Coordinador del Grupo Parlamentario de
Nueva Alianza

Dip. Alejandro González Murillo
Coordinador del Grupo Parlamentario del
Partido Encuentro Social

Oficio de la Universidad de Guanajuato, con los que remite los informes de resultados de las auditorías externas a la matrícula, sobre la ampliación de la misma y las matrículas correspondientes al segundo semestre de 2015.



UNIVERSIDAD DE GUANAJUATO

002933



PODER LEGISLATIVO FEDERAL CÁMARA DE DIPUTADOS

Remitiendo a las Comisiones de Educación Pública y Servicios Educativos, y Presupuesto y Cuenta Pública, de la Cámara de Diputados, para su conocimiento: C.D. 35-1

Diciembre del 2015.

2015 DIC 15 PM 12 43



Presidencia de la Mesa Directiva
Guanajuato, Gto., 15 de julio de 2015
Asunto: Informe de Matrícula
Oficio N° RG/1699/2015

DIP. JOSÉ DE JESÚS ZAMBRANO GRIJALVA
PRESIDENTE DE LA MESA DIRECTIVA XLIII LEGISLATURA,
CÁMARA DE DIPUTADOS
Presente,

Distinguido Diputado Zambrano Grijalva:

En cumplimiento al artículo 40, Fracción III del Presupuesto de Ingresos de la Federación 2015, con relación a la matrícula de Instituciones de Educación Superior, me permito hacer llegar a usted el informe de matrícula correspondiente al segundo semestre 2015, que incluye:

4. Informe de la matrícula, impreso y electrónico, según formato emitido por la DGSU/SEG/SEP.
5. Informe de Variación de Matrícula con su argumentación correspondiente de la Universidad de Guanajuato.
6. Informe de Resultados de Auditoría Externa, elaborado por auditor externo designado por la AMOCVIES, A.C.

Sin más por el momento, me despido enviando un cordial saludo.

Atentamente,
"La Verdad Os Hará Libres"

DR. LUIS FELIPE GUERRERO AGRIPINO
RECTOR GENERAL



UNIVERSIDAD DE GUANAJUATO
RECTORIA GENERAL

- Dr. Héctor Efraín Rodríguez de la Rosa.- Secretario General.- para su conocimiento.
 - Dr. José Luis Lucio Martínez.- Secretario Académico.- para su conocimiento.
 - Mtro. Jorge Alberto Romeo Hidalgo.- Secretario de Gestión y Desarrollo.- para su conocimiento.
 - Mtro. Francisco Javier Pérez Arredondo.- Director de Asuntos Académicos.- para su conocimiento.
 - Mtra. Josefina Ortiz Medel.- Directora de Planeación.- para su conocimiento.
 - Mtra. Adriana de Santiago Álvarez.- Contralora General.- para su conocimiento.
- Archivo de Rectoría General.

RECTORÍA GENERAL

Lascuráin de Retana No. 5, Centro
Guanajuato, Gto., México
C.P.: 36000
Teléfono: 01 (473) 732 00 06 ext. 3001, 3002
Fax: 01 (473) 732 71 48
www.ugto.mx



**DR. LUIS FELIPE GUERRERO AGRIPINO
RECTOR GENERAL DE LA UNIVERSIDAD DE GUANAJUATO
P R E S E N T E:**

Con base en las disposiciones del Presupuesto de Egresos de la Federación para el Ejercicio 2015, las consideraciones en relación a la matrícula emitidos por la SEP y en su solicitud para que la AMOCVIES, A.C. auditara el segundo Informe Semestral de matrícula y su variación con respecto al año anterior, la Universidad de Sonora fue designada como Auditor Externo AMOCVIES, A.C. para efectuar la auditoría a la matrícula de la Universidad de Guanajuato.

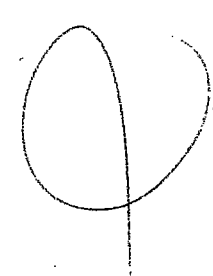

OBJETIVO

Verificar la confiabilidad de los datos reportados en los informes de matrícula del segundo semestre en cumplimiento de las disposiciones que aplican del artículo 40 del Presupuesto de Egresos de la Federación para el ejercicio fiscal 2015.

ALCANCES

Recibida la información de la matrícula conforme a las indicaciones y formatos determinados por la SEP, cuyo contenido es responsabilidad de la Dirección de Asuntos Académicos de la Institución, se analizó de la siguiente manera:

- I. Se revisó el cálculo de la muestra representativa de los expedientes de alumnos con base en la fórmula proporcionada por AMOCVIES, A.C. La estratificación se realizó por programa educativo y nivel escolar. El total de matrícula de la universidad de Guanajuato es de 36,569 alumnos y la muestra que se revisó es de 96 expedientes.
- II. La auditoría consistió en la confrontación de la evidencia que soporta las cifras de la matrícula reportadas en el segundo Informe Semestral de Matrícula con base en el esquema determinado por la AMOCVIES, A.C., comprometiéndose a presentar los resultados de dicha auditoría externa con todo profesionalismo, imparcialidad y objetividad.





RESULTADOS

1. Soporte de aspirantes a la Institución.

Los programas educativos de la Institución cuentan con soporte documental en formato electrónico de los aspirantes registrados en el informe DGESU – SEP

2. Análisis de duplicidad de alumnos registrados en la base de datos.

El 100% de los alumnos registrados (36,569) no presenta duplicidad.

3. Concordancia entre las cifras del Informe DGESU - SEP y la base de datos de Asuntos Académicos.

Se encontró un 100% de concordancia entre las cifras de matrícula reportada en el informe DGESU-SEP (aspirantes, nuevo ingreso, reingreso y matrícula total), con la base de datos de la matrícula de la Dirección de Asuntos Académicos.

4. Concordancia entre las cifras de género del Informe DGESU-SEP y la base de datos de la Dirección de Asuntos Académicos.

Existe concordancia entre las cifras de género del informe DGESU-SEP y la base de datos de la Dirección de Asuntos Académicos.

5. Concordancia entre las cifras del informe DGESU-SEP y la estadística 911.

Se encontró un 100% de concordancia entre las cifras de matrícula reportada en el Informe DGESU-SEP (aspirantes, nuevo ingreso, reingreso y matrícula total) con la estadística 911.

6. Concordancia entre las cifras de género (hombre/mujer) del informe DGESU-SEP y la Estadística 911.

Existe concordancia entre las cifras de género del informe DGESU-SEP y la Estadística 911.

7. Revisión de expedientes de alumnos registrados.

Los expedientes de los alumnos de la muestra revisada cuentan con el 100% de los documentos señalados en la normativa correspondiente.

8. Resumen de matrícula.

Resumen de matrícula reportada con base en el informe DGESU-SEP y fecha de corte al 30 de septiembre de 2015.


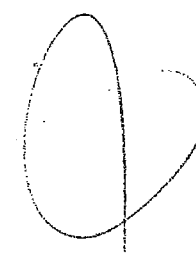
Nivel	Matrícula de Nuevo Ingreso	Matrícula de Reingreso	Total
Media Superior	4,566	8,848	13,414
TSU/PA	0	0	0
Licenciatura	3,699	17,013	20,712
Especialidad	269	627	896
Maestría	283	891	1,174
Doctorado	84	289	373
Total	8,901	27,668	36,569

9. Variación de la matrícula.

Se encontró que la variación entre los indicadores de matrícula de la Universidad de Guanajuato a la fecha de corte con respecto al año anterior septiembre 2014 es por la cantidad de 2,432 alumnos, como se muestra en el cuadro siguiente:

Nivel	Matrícula total al 30 de septiembre del 2015	Matrícula total al 30 de septiembre del 2014	Variación
Media Superior	13,414	12,560	854
TSU/PA	0	0	0
Licenciatura	20,712	19,188	1,524
Especialidad	896	918	-22
Maestría	1,174	1,082	92
Doctorado	373	389	-16
Total	36,569	34,137	2,432

Porcentaje de variación global de la matrícula: 7.12%




CONCLUSIÓN

De acuerdo al objetivo de revisión, se desprende que la información emitida por la Universidad de Guanajuato es razonablemente confiable, determinando en promedio, un 100% de concordancia entre los datos contenidos en el segundo Informe Semestral de Matrícula 2015, en consideración al Artículo 40 fracción III del Presupuesto de Egresos de la Federación 2015 y las evidencias presentadas por la Institución.


La auditoría a la matrícula de la Universidad de Guanajuato, se llevó a cabo de conformidad con las Normas de Auditoría para Atestiguar. Dichas normas exigen que cumplamos con los requisitos de ética, así como que planifiquemos y ejecutemos la auditoría con el fin de obtener una seguridad razonable sobre la información que se reportará a la SEP.

Guanajuato, Guanajuato; 25 de junio de 2015.


C.P. Claudia María Ortega Bareño
Contralora General de la
Universidad de Sonora

ATENTAMENTE




M. en A. Ignacio Gutiérrez Padilla
Presidente del Consejo Directivo de
AMOCVIES, A.C.



Anexo 2. Incremento de la Matrícula por nivel educativo

Variación de la Matrícula 2014-2015

Nivel Educativo	Matrícula Total al 30-septiembre-2015	Matrícula Total al 30-septiembre-2014	Variación	Variación en %
Media Superior	13,414	12,560	854	6.8%
TSU / PA	0	0	0	0.0%
Licenciatura	20,712	19,188	1,524	7.9%
Especialidad	896	918	-22	-2.4%
Maestría	1,174	1,082	92	8.5%
Doctorado	373	389	-16	-4.1%
Total	36,569	34,137	2,432	7.1%

Fuente: Coordinación de Informática y Estadística Escolar de la Dirección de Asuntos Académicos

Argumentación:

La matrícula de la Universidad de Guanajuato contó con un incremento de 2,432 estudiantes lo que representa un incremento del 7.1% respecto al ciclo agosto - diciembre de 2014.

En general en los niveles de Media Superior, Licenciatura y Maestría, el incremento se debe al fortalecimiento de la infraestructura tanto de aulas como de laboratorios en los últimos años, así como las políticas establecidas por la Institución para el logro de la meta planteada de crecimiento de matrícula en el Plan de Desarrollo Institucional 2010-2020.

La excepción de crecimiento que se ve reflejada es en el nivel de Especialidad (la gran mayoría del área Médica) y en Doctorado, pero dado el tamaño de la población se puede considerar como marginal.

“La verdad os hará libres”

Mtro. Francisco Javier Pérez Arredondo

Director de Asuntos Académico



UNIVERSIDAD DE GUANAJUATO
DIRECCIÓN DE ASUNTOS
ACADÉMICOS

DIRECCIÓN DE ASUNTOS ACADÉMICOS

Lascuráin de Retana No. 5 1er. Piso

Guanajuato, Gto., México

C.P.: 36000

Teléfono: 01 (473) 732 00 06 ext. 2006, fax (473) 732 32 51

www.ugto.mx

INFORME DE MATRICULA

NOMBRE DE LA INSTITUCIÓN: UNIVERSIDAD DE GUANAJUATO

FECHA DE CAPTURA: 30 de Septiembre 2015

Informe Reportado del Semestre:	
1°	2°
15-sep-15	15-dic-15

Informe Trimestral Reportado			
1°	2°	3°	4°
15-sep-15	15-nov-15	15-feb-16	15-may-16

MODALIDAD: ESCOLARIZADA

NOMBRE DEL CAMPUS	CARRERA	NOMBRE DE LA INSTITUCIÓN	ESTADO	ASIGNATURAS				MATERIA				TOTAL		
				1°	2°	3°	4°	1°	2°	3°	4°			
UNIVERSIDAD DE GUANAJUATO	BACHILLERATO GENERAL	UNIVERSIDAD DE GUANAJUATO	GUANAJUATO	487	702	1,199	183	259	442	383	482	865	741	1,307
	BACHILLERATO GENERAL	UNIVERSIDAD DE GUANAJUATO	GUANAJUATO	487	689	1,176	230	321	551	504	619	1,123	734	1,674
	BACHILLERATO GENERAL	UNIVERSIDAD DE GUANAJUATO	GUANAJUATO	487	536	1,050	242	270	512	630	577	1,207	872	1,719
	BACHILLERATO GENERAL	UNIVERSIDAD DE GUANAJUATO	GUANAJUATO	473	582	1,055	299	297	596	510	644	1,154	809	1,750
	BACHILLERATO GENERAL	UNIVERSIDAD DE GUANAJUATO	GUANAJUATO	537	726	1,323	322	375	697	721	704	1,425	1,043	2,122
	BACHILLERATO GENERAL	UNIVERSIDAD DE GUANAJUATO	GUANAJUATO	133	146	279	106	110	216	188	212	400	294	616
	BACHILLERATO GENERAL	UNIVERSIDAD DE GUANAJUATO	GUANAJUATO	157	215	372	77	127	204	89	114	203	166	407
	BACHILLERATO GENERAL	UNIVERSIDAD DE GUANAJUATO	GUANAJUATO	303	411	714	243	313	556	541	541	1,082	784	1,638
	BACHILLERATO GENERAL	UNIVERSIDAD DE GUANAJUATO	GUANAJUATO	196	252	448	131	141	272	244	259	503	375	775
	BACHILLERATO GENERAL	UNIVERSIDAD DE GUANAJUATO	GUANAJUATO	114	144	258	57	81	138	123	134	257	180	395
	BACHILLERATO GENERAL	UNIVERSIDAD DE GUANAJUATO	GUANAJUATO	220	276	495	121	150	271	237	296	533	358	804
	BACHILLERATO GENERAL	UNIVERSIDAD DE GUANAJUATO	GUANAJUATO	39	10	30	5	6	15	0	0	0	9	15
	BACHILLERATO TECNOLÓGICO CON PERFILE INTERNACIONAL	UNIVERSIDAD DE GUANAJUATO	GUANAJUATO	35	22	58	18	11	29	0	0	0	18	28
	BACHILLERATO TECNOLÓGICO CON PERFILE INTERNACIONAL	UNIVERSIDAD DE GUANAJUATO	GUANAJUATO	37	47	84	24	24	46	47	47	94	73	147
	TOTAL			3,727	4,711	8,498	2,058	2,461	4,499	4,170	4,582	8,752	6,208	13,251
	Programa Educativo n													
	TOTAL													
	Programa Educativo n													
	TOTAL													
	Programa Educativo n													
	TOTAL													
	Programa Educativo n													
	TOTAL													
	Programa Educativo n													
	TOTAL													
	Programa Educativo n													
	TOTAL													
	Programa Educativo n													
	TOTAL													
	TOTAL DEL CAMPUS			3,727	4,711	8,498	2,058	2,461	4,499	4,170	4,582	8,752	6,208	13,251

NOMBRE DEL CAMPUS: CELAYA-SALVATIERRA	NOMBRE DEL PROGRAMA	NOMBRE DEL CENTRO/AEE	MATRÍCULA														
			BACHILLEROS		BACHILLEROS		BACHILLEROS		BACHILLEROS		BACHILLEROS		BACHILLEROS				
Nombre Programa n			TOTAL														
Programa Educativo n			TOTAL														
CELAYA	CELAYA	CELAYA	51	243	294	31	97	128	116	447	563	147	544	691			
CELAYA	CELAYA	CELAYA	46	161	207	9	45	54	54	322	322	76	300	376			
CELAYA	CELAYA	CELAYA	58	191	249	13	42	55	80	339	339	93	301	394			
CELAYA	CELAYA	CELAYA	134	48	182	34	17	51	241	325	325	275	101	376			
CELAYA	CELAYA	CELAYA	41	77	118	14	28	42	40	53	53	54	81	135			
CELAYA	CELAYA	CELAYA	83	203	286	19	42	61	49	144	144	68	137	205			
CELAYA	CELAYA	CELAYA	19	54	73	8	18	26	11	50	50	41	38	67			
CELAYA	CELAYA	CELAYA	15	16	31	8	7	15	30	24	24	38	31	69			
CELAYA	CELAYA	CELAYA	38	71	109	21	24	45	107	162	162	128	186	314			
CELAYA	CELAYA	CELAYA	47	61	108	43	50	93	164	301	301	465	207	558			
CELAYA	CELAYA	CELAYA	39	83	122	17	21	38	112	142	142	254	129	292			
CELAYA	CELAYA	CELAYA	26	41	67	19	23	42	80	83	83	163	99	205			
CELAYA	CELAYA	CELAYA	8	12	20	6	5	11	14	37	37	51	20	42			
CELAYA	CELAYA	CELAYA	15	23	38	13	22	35	21	22	22	43	34	44			
CELAYA	CELAYA	CELAYA	620	1,284	1,904	255	441	696	1,132	1,994	1,994	3,126	1,387	2,435	3,872		
CELAYA	CELAYA	CELAYA	1	0	1	0	0	0	1	8	9	1	8	9			
CELAYA	CELAYA	CELAYA	1	0	1	0	0	0	1	8	9	1	8	9			
CELAYA	CELAYA	CELAYA	0	0	0	0	0	0	7	11	18	7	11	18			
CELAYA	CELAYA	CELAYA	0	0	0	0	0	0	0	0	0	0	0	0			
CELAYA	CELAYA	CELAYA	0	0	0	0	0	0	7	11	18	7	11	18			
CELAYA	CELAYA	CELAYA	2	4	6	1	4	5	6	19	25	7	23	30			
CELAYA	CELAYA	CELAYA	2	4	6	1	4	5	6	19	25	7	23	30			
CELAYA	CELAYA	CELAYA	623	1,288	1,911	256	445	701	1,146	2,032	2,032	3,178	1,402	2,477	3,879		

P

Handwritten signature

NOMBRE DEL CAMPUS: GUANAJUATO	MATERIA										TOTAL		
	1	2	3	4	5	6	7	8	9	10			
PROFESOR DE CANTO	3	5	8	3	3	5	8	7	9	16	10	12	22
PROFESOR DE PIANO	2	2	4	1	0	1	1	1	4	5	2	4	6
PROFESOR DE MÚSICA ESCOLAR	39	19	58	28	13	41	1	2	3	29	15	44	44
MAESTRO EN COMISIÓN	7	1	8	4	0	4	17	0	17	21	0	21	21
PROFESOR DE INSTRUMENTO	23	3	26	11	1	12	31	8	39	42	9	51	51
PROFESOR DE GUITARRA	8	0	8	3	0	3	14	2	16	17	2	19	19
TOTAL	82	30	112	50	17	67	71	25	96	121	42	163	163

Programa Educativo 11	MATERIA										TOTAL		
	1	2	3	4	5	6	7	8	9	10			
	0	0	0	0	0	0	0	0	0	0	0	0	0
TOTAL	0	0	0	0	0	0	0	0	0	0	0	0	0

NOMBRE DEL CAMPUS: GUANAJUATO	MATERIA										TOTAL		
	1	2	3	4	5	6	7	8	9	10			
LICENCIATURA EN ARQUITECTURA	256	124	450	44	54	98	252	242	504	256	306	602	602
LICENCIATURA EN CONTADOR PÚBLICO	125	104	35	33	88	178	244	422	213	237	510	510	510
LICENCIATURA EN COMERCIO INTERNACIONAL	226	245	569	38	78	116	343	586	281	421	702	702	702
LICENCIATURA EN ADMINISTRACIÓN DE RECURSOS TURÍSTICOS	104	104	356	21	56	50	61	255	346	102	294	396	396
LICENCIATURA EN INGENIERÍA QUÍMICA	308	86	352	27	20	47	210	335	237	165	382	382	382
LICENCIATURA EN QUÍMICO FARMACÉUTICO BIÓLOGO	132	203	355	26	35	61	353	247	402	181	282	483	483
LICENCIATURA EN QUÍMICO FARMACÉUTICO BIÓLOGO	0	0	0	0	0	0	0	0	0	0	0	0	0
LICENCIATURA EN QUÍMICA	24	19	43	14	12	28	63	56	119	77	68	145	145
LICENCIATURA EN BIOLÓGIA GOBIERNAL	35	47	83	20	15	35	56	62	118	76	77	153	153
LICENCIATURA EN DERECHO	240	291	591	29	14	43	198	228	426	227	242	489	489
LICENCIATURA EN ADMINISTRACIÓN PÚBLICA	27	31	58	8	13	21	42	67	109	50	60	130	130
LICENCIATURA EN CIENCIA POLÍTICA	53	44	97	9	15	24	52	45	97	61	60	121	121
LICENCIATURA EN DISEÑO DE INTERIORES	18	85	103	10	44	54	32	142	174	42	186	228	228
LICENCIATURA EN DISEÑO GRÁFICO	89	99	188	25	35	60	89	116	205	114	151	265	265
LICENCIATURA EN FISIOTERAPIA	30	21	51	19	11	30	38	19	57	57	60	96	96
LICENCIATURA EN HISTORIA	15	18	33	10	8	18	50	28	78	60	36	96	96
LICENCIATURA EN LETRAS ESPAÑOLAS	21	48	69	18	29	47	41	63	104	39	92	151	151
LICENCIATURA EN INGENIERÍA CIVIL	269	91	360	75	31	106	451	88	539	326	119	645	645
LICENCIATURA EN INGENIERÍA AMBIENTAL (BELEN)	24	68	92	3	19	22	86	102	188	89	121	210	210
LICENCIATURA EN INGENIERÍA DE MINAS	77	74	101	18	9	27	175	21	196	193	30	223	223
LICENCIATURA EN INGENIERÍA METALÚRGICA	29	15	44	10	5	15	60	35	95	70	40	110	110
LICENCIATURA EN INGENIERO GEÓLOGO	37	41	76	13	15	28	111	68	179	124	83	207	207
LICENCIATURA EN INGENIERÍA AMBIENTAL (MINAS)	0	9	0	0	0	0	43	43	86	42	43	85	85
LICENCIATURA EN INGENIERÍA HIDRÁULICA	7	28	13	4	17	104	24	24	128	117	28	145	145
LICENCIATURA EN INGENIERÍA GEOMÁTICA	18	4	22	9	3	12	54	29	128	108	39	140	140
LICENCIATURA EN RELACIONES INDUSTRIALES	70	114	184	22	40	62	229	383	176	269	445	445	445
LICENCIATURA EN ADMINISTRACIÓN DE LA CALIDAD Y LA PRODUCTIVIDAD	45	75	118	15	11	24	117	130	247	130	141	271	271
LICENCIATURA EN SISTEMAS DE INFORMACIÓN ADMINISTRATIVA	14	12	26	6	5	11	86	36	104	104	41	145	145
LICENCIATURA EN ARTES PLÁSTICAS	39	49	88	22	16	38	104	208	126	126	120	246	246
LICENCIATURA EN MÚSICA (COMPOSICIÓN)	21	7	28	6	3	9	50	16	66	56	19	75	75
LICENCIATURA EN MÚSICA (COMPOSICIÓN)	8	1	9	2	1	3	7	1	8	9	2	11	11
LICENCIATURA EN MÚSICA (COMPOSICIÓN)	1	3	4	1	3	4	2	2	4	3	5	8	8
LICENCIATURA EN MÚSICA (EDUCACIÓN MUSICAL)	1	12	13	1	2	3	2	2	9	11	14	14	14
LICENCIATURA EN ARTES ESCENICAS	23	57	80	7	12	19	34	44	78	50	67	97	97
LICENCIATURA EN LA ENSEÑANZA DEL ESPAÑOL COMO SEGUNDA LENGUA	9	15	24	5	12	17	12	38	50	17	50	67	67
LICENCIATURA EN EDUCACIÓN	17	43	60	13	24	37	14	48	62	27	71	99	99
LICENCIATURA EN MATEMÁTICAS	50	12	62	15	4	19	56	14	70	71	18	89	89
LICENCIATURA EN COMPUTACIÓN	15	4	20	3	0	3	15	2	17	18	2	20	20
LICENCIATURA EN ECONOMÍA	46	17	63	22	8	30	48	38	86	70	46	116	116
TOTAL	2,187	2,406	4,573	657	725	1,352	3,658	3,461	7,119	4,285	4,186	8,471	8,471

NOMBRE DEL CAMPUS: IRAPUATO-SALAMANCA

MATRÍCULA

Programa Educativo n	MATERIAS													TOTAL
	1	2	3	4	5	6	7	8	9	10	11	12		
Nombre Programa n														
Programa Educativo n														
INGENIERIA EN MANTENIMIENTO INDUSTRIAL	129	171	300	38	50	88	111	130	241	149	180	329	0	0
DIVISION DE CIENCIAS DE LA VIDA	20	62	82	6	25	31	53	145	198	59	170	229	0	0
INGENIERIA EN INGENIERIA EN AERONAUTICA	107	49	150	41	15	56	73	312	280	88	368	0	0	0
DIVISION DE CIENCIAS DE LA VIDA	23	7	30	19	6	25	50	6	56	69	12	81	0	0
INGENIERIA EN INGENIERIA MECANICA AGRICOLA	36	32	48	9	19	28	53	78	131	62	97	159	0	0
DIVISION DE CIENCIAS DE LA VIDA	20	15	35	16	13	29	61	50	111	77	22	140	0	0
INGENIERIA EN AGRONOMIA	18	8	26	12	5	17	35	17	52	47	22	69	0	0
DIVISION DE CIENCIAS DE LA VIDA	46	24	72	7	59	66	37	156	189	44	215	259	0	0
INGENIERIA EN INGENIERIA EN AGRONOMIA	16	39	73	9	21	30	14	54	69	33	75	98	0	0
DIVISION DE CIENCIAS DE LA VIDA	5	9	14	3	6	11	0	1	1	3	9	12	0	0
INGENIERIA EN INGENIERIA EN AGRONOMIA	9	3	12	5	2	7	0	0	0	5	2	7	0	0
DIVISION DE CIENCIAS DE LA VIDA	0	1	1	0	1	1	0	0	0	0	2	1	0	0
INGENIERIA EN INGENIERIA MECANICA ARTICULA	3	7	10	2	5	8	0	4	7	0	6	8	0	0
DIVISION DE CIENCIAS DE LA VIDA	2	2	4	3	1	4	3	3	7	1	4	11	0	0
INGENIERIA EN INGENIERIA EN ENERGIAS RENOVABLES	119	26	145	45	11	56	399	36	392	384	64	448	0	0
DIVISION DE CIENCIAS DE LA VIDA	53	23	76	23	13	38	204	36	240	229	49	278	0	0
INGENIERIA EN INGENIERIA EN SISTEMAS COMPUTACIONALES	32	10	42	22	6	28	150	45	195	172	51	223	0	0
DIVISION DE CIENCIAS DE LA VIDA	201	29	230	60	9	69	388	71	459	448	80	528	0	0
INGENIERIA EN INGENIERIA EN SISTEMAS COMPUTACIONALES	75	28	103	16	8	24	121	37	158	137	45	182	0	0
DIVISION DE CIENCIAS DE LA VIDA	35	66	101	19	28	47	85	150	235	104	178	282	0	0
INGENIERIA EN INGENIERIA EN SISTEMAS COMPUTACIONALES	51	51	102	25	33	58	130	160	250	155	193	348	0	0
DIVISION DE CIENCIAS DE LA VIDA	0	0	0	0	0	0	28	36	64	28	36	64	0	0
INGENIERIA EN INGENIERIA EN SISTEMAS COMPUTACIONALES	13	38	51	8	18	26	34	50	84	42	68	110	0	0
DIVISION DE CIENCIAS DE LA VIDA	57	6	66	41	6	49	64	12	76	105	20	125	0	0
INGENIERIA EN INGENIERIA EN SISTEMAS COMPUTACIONALES	16	6	22	10	5	15	46	12	58	56	17	73	0	0
DIVISION DE CIENCIAS DE LA VIDA	35	45	80	17	31	48	89	119	208	106	150	256	0	0
INGENIERIA EN INGENIERIA EN SISTEMAS COMPUTACIONALES	5	0	5	1	0	1	0	0	0	0	0	1	0	0
DIVISION DE CIENCIAS DE LA VIDA	2	1	3	1	1	2	0	0	0	1	1	2	0	0
INGENIERIA EN INGENIERIA EN SISTEMAS COMPUTACIONALES	1	0	1	1	1	1	0	0	0	0	1	3	0	0
DIVISION DE CIENCIAS DE LA VIDA	8	4	12	4	3	7	0	0	0	0	4	9	0	0
INGENIERIA EN INGENIERIA EN SISTEMAS COMPUTACIONALES	2	1	3	1	0	1	0	0	1	1	0	2	0	0
DIVISION DE CIENCIAS DE LA VIDA	1119	1002	2121	466	405	871	2435	1494	3829	2801	1899	4700	0	0
TOTAL	0	0	0	0	0	0	0	0	0	0	0	0	0	0

Programa Educativo n	MATERIAS													TOTAL
	1	2	3	4	5	6	7	8	9	10	11	12		
Nombre Programa n														
Programa Educativo n														
INGENIERIA EN INGENIERIA EN SISTEMAS COMPUTACIONALES	14	10	24	10	7	17	44	11	26	9	35	34	12	46
DIVISION DE CIENCIAS DE LA VIDA	3	3	6	2	1	3	0	2	2	0	54	54	17	71
INGENIERIA EN INGENIERIA MECANICA	6	19	25	3	6	9	6	6	6	12	9	12	21	21
DIVISION DE CIENCIAS DE LA VIDA	2	2	4	1	2	3	5	6	6	11	6	8	14	14
INGENIERIA EN INGENIERIA EN SISTEMAS COMPUTACIONALES	4	2	6	3	2	5	0	0	0	0	0	2	5	5
DIVISION DE CIENCIAS DE LA VIDA	7	3	10	4	2	6	7	1	8	8	11	3	14	14
INGENIERIA EN INGENIERIA EN SISTEMAS COMPUTACIONALES	43	43	86	31	23	54	88	34	122	119	57	176	0	0
TOTAL	0	0	0	0	0	0	0	0	0	0	0	0	0	0
Nombre Programa n														
Programa Educativo n														
INGENIERIA EN INGENIERIA EN SISTEMAS COMPUTACIONALES	10	12	22	4	7	11	5	4	9	9	11	20	0	0
DIVISION DE CIENCIAS DE LA VIDA	5	0	5	2	0	4	2	14	2	16	16	2	18	18
INGENIERIA EN INGENIERIA MECANICA	4	0	4	0	0	4	0	0	0	0	20	21	3	24
DIVISION DE CIENCIAS DE LA VIDA	19	11	31	10	7	17	36	9	45	45	16	62	0	0
TOTAL DEL CAMPUS	1181	1057	2238	507	495	942	2462	1545	4007	2869	1890	4949	0	0

(Handwritten signature/initials)

MATRICIUA

NOMBRE DEL CAMPUS - LEON	NOMBRE DEL PROGRAMA EDUCATIVO	SEMESTRE																		
		1	2	3	4	5	6	7	8	9	10									
	Nombre Programa n	0	0	0	0	0	0	0	0	0	0	0	0	0	0	0	0	0	0	0
	Programa Educativo n	0	0	0	0	0	0	0	0	0	0	0	0	0	0	0	0	0	0	0
	TOTAL	0	0	0	0	0	0	0	0	0	0	0	0	0	0	0	0	0	0	0

NOMBRE DEL CAMPUS - LEON	NOMBRE DEL PROGRAMA EDUCATIVO	SEMESTRE																			
		1	2	3	4	5	6	7	8	9	10										
	Nombre Programa n	0	0	0	0	0	0	0	0	0	0	0	0	0	0	0	0	0	0	0	0
	Programa Educativo n	0	0	0	0	0	0	0	0	0	0	0	0	0	0	0	0	0	0	0	0
	TOTAL	0	0	0	0	0	0	0	0	0	0	0	0	0	0	0	0	0	0	0	0

NOMBRE DEL CAMPUS - LEON	NOMBRE DEL PROGRAMA EDUCATIVO	SEMESTRE																			
		1	2	3	4	5	6	7	8	9	10										
	Nombre Programa n	0	0	0	0	0	0	0	0	0	0	0	0	0	0	0	0	0	0	0	0
	Programa Educativo n	0	0	0	0	0	0	0	0	0	0	0	0	0	0	0	0	0	0	0	0
	TOTAL	0	0	0	0	0	0	0	0	0	0	0	0	0	0	0	0	0	0	0	0

NOMBRE DEL CAMPUS - LEON	NOMBRE DEL PROGRAMA EDUCATIVO	SEMESTRE																			
		1	2	3	4	5	6	7	8	9	10										
	Nombre Programa n	0	0	0	0	0	0	0	0	0	0	0	0	0	0	0	0	0	0	0	0
	Programa Educativo n	0	0	0	0	0	0	0	0	0	0	0	0	0	0	0	0	0	0	0	0
	TOTAL	0	0	0	0	0	0	0	0	0	0	0	0	0	0	0	0	0	0	0	0

NOMBRE DEL CAMPUS - LEON	NOMBRE DEL PROGRAMA EDUCATIVO	SEMESTRE																			
		1	2	3	4	5	6	7	8	9	10										
	Nombre Programa n	0	0	0	0	0	0	0	0	0	0	0	0	0	0	0	0	0	0	0	0
	Programa Educativo n	0	0	0	0	0	0	0	0	0	0	0	0	0	0	0	0	0	0	0	0
	TOTAL	0	0	0	0	0	0	0	0	0	0	0	0	0	0	0	0	0	0	0	0

MAESTRÍA EN INVESTIGACIÓN CLÍNICA	LEÓN	0	0	0	0	0	0	0	0	4	9	13	4	9	13
MAESTRÍA EN EPIDEMIOLOGÍA Y ADMINISTRACIÓN EN SALUD	LEÓN	0	0	0	0	0	0	0	0	8	8	16	8	8	16
MAESTRÍA EN CIENCIAS MÉDICAS	LEÓN	0	0	0	0	0	0	0	0	15	21	36	15	21	36
MAESTRÍA EN CIENCIAS DEL COMPORTAMIENTO	LEÓN	9	7	10	2	5	7	4	3	2	5	4	4	8	12
MAESTRÍA EN FÍSICA	LEÓN	7	2	9	6	1	7	11	8	19	17	9	17	9	26
MAESTRÍA EN CIENCIAS APLICADAS	LEÓN	2	0	2	2	0	2	0	3	6	8	0	8	0	0
MAESTRÍA EN CULTURA Y ARTE	LEÓN	0	0	0	0	0	0	0	0	0	0	0	0	0	0
TOTAL		12	9	21	10	6	16	37	46			83	47	52	99
DOCTORADO EN CIENCIAS MÉDICAS	LEÓN	2	7	9	0	0	0	3	7			10	3	7	10
DOCTORADO INTERINSTITUCIONAL EN PSICOLOGÍA	LEÓN	1	0	1	1	1	1	1	2			3	2	2	4
DOCTORADO EN FÍSICA	LEÓN	7	0	7	2	0	2	19	7			26	21	7	28
DOCTORADO EN ANTE Y CULTURAL (INTERINSTITUCIONAL)	LEÓN	0	0	0	0	0	0	1	3			4	1	3	4
DOCTORADO EN CIENCIAS SOCIALES Y HUMANIDADES	LEÓN	20	13	33	4	6	10	0	0			0	4	6	10
TOTAL		30	20	50	7	6	13	24	19			43	31	25	56
TOTAL DEL CAMPUS		1,572	2,658	4,230	443	597	1,040	1,430	2,157			3,587	1,873	2,754	4,627
DOCTORADO EN CIENCIAS MÉDICAS	LEÓN	2	7	9	0	0	0	3	7			10	3	7	10
DOCTORADO INTERINSTITUCIONAL EN PSICOLOGÍA	LEÓN	1	0	1	1	1	1	1	2			3	2	2	4
DOCTORADO EN FÍSICA	LEÓN	7	0	7	2	0	2	19	7			26	21	7	28
DOCTORADO EN ANTE Y CULTURAL (INTERINSTITUCIONAL)	LEÓN	0	0	0	0	0	0	1	3			4	1	3	4
DOCTORADO EN CIENCIAS SOCIALES Y HUMANIDADES	LEÓN	20	13	33	4	6	10	0	0			0	4	6	10
TOTAL		30	20	50	7	6	13	24	19			43	31	25	56
TOTAL DEL CAMPUS		1,572	2,658	4,230	443	597	1,040	1,430	2,157			3,587	1,873	2,754	4,627
TOTAL MATRÍCULA ESCOLARIZADA		9,568	12,416	21,984	4,033	4,830	8,863	13,382	14,286			27,668	17,415	19,116	35,531

MODALIDAD: NO ESCOLARIZADA

NOMBRE DEL CAMPUS: COLEGIO DEL NIVEL MEDIO SUPERIOR	MUNICIPIO	ASIGNATURAS			CURSOS			MATERIALES			IMATRICULA					
		ASIGNATURAS	CURSOS	MATERIALES	ASIGNATURAS	CURSOS	MATERIALES	ASIGNATURAS	CURSOS	MATERIALES	ASIGNATURAS	CURSOS	MATERIALES			
Nombre Programa n		0	0	0	0	0	0	0	0	0	0	0	0	0	0	0
TOTAL		0	0	0	0	0	0	0	0	0	0	0	0	0	0	0
Programa Educativo n		0	0	0	0	0	0	0	0	0	0	0	0	0	0	0
TOTAL		0	0	0	0	0	0	0	0	0	0	0	0	0	0	0
Programa Educativo n		0	0	0	0	0	0	0	0	0	0	0	0	0	0	0
TOTAL		0	0	0	0	0	0	0	0	0	0	0	0	0	0	0
Programa Educativo n		0	0	0	0	0	0	0	0	0	0	0	0	0	0	0
TOTAL		0	0	0	0	0	0	0	0	0	0	0	0	0	0	0
Programa Educativo n		0	0	0	0	0	0	0	0	0	0	0	0	0	0	0
TOTAL		0	0	0	0	0	0	0	0	0	0	0	0	0	0	0
Programa Educativo n		0	0	0	0	0	0	0	0	0	0	0	0	0	0	0
TOTAL		0	0	0	0	0	0	0	0	0	0	0	0	0	0	0
TOTAL DEL CAMPUS		0	0	0	0	0	0	0	0	0	0	0	0	0	0	0

[Handwritten signature]

NOMBRE DEL CAMPUS: CELAYA-SALVATIERRA	UNIVERSIDAD	ESCUELA / ESCUELAS / CENTROS / ASES	MUNICIPIO	SOLICITANTES			INGRESOS			REINGRESOS			MATRICULAS TOTALES					
				MA	SA	TR	MA	SA	TR	MA	SA	TR	MA	SA	TR			
Nombre Programa n				0	0	0	0	0	0	0	0	0	0	0	0	0	0	
Programa Educativo n				0	0	0	0	0	0	0	0	0	0	0	0	0	0	
CELAYA				5	26	51	2	18	20	0	0	0	0	0	0	2	18	20
DIVISION DE CIENCIAS DE LA SALUD E INGENIERIAS				5	26	51	2	18	20	0	0	0	0	0	0	2	18	20
Programa Educativo n				0	0	0	0	0	0	0	0	0	0	0	0	0	0	0
Programa Educativo n				0	0	0	0	0	0	0	0	0	0	0	0	0	0	0
Programa Educativo n				0	0	0	0	0	0	0	0	0	0	0	0	0	0	0
Programa Educativo n				0	0	0	0	0	0	0	0	0	0	0	0	0	0	0
TOTAL DEL CAMPUS				5	26	51	2	18	20	0	0	0	0	0	0	2	18	20

P

AE


NOMBRE DEL CAMPUS: GUANAJUATO		MATRICULA									
ESTADISTICA DE ESTUDIOS	NOMBRE DEL PROGRAMA	NOMBRE DEL CAMPUS	INGRESOS		EGRESOS		RETRASADOS		RETRASADOS		TOTAL
			ESTRATÉGICO	OTRO	ESTRATÉGICO	OTRO	ESTRATÉGICO	OTRO			
Nombre Programa n			0	0	0	0	0	0	0	0	0
TOTAL			0	0	0	0	0	0	0	0	0
Programa Educativo n			0	0	0	0	0	0	0	0	0
TOTAL			0	0	0	0	0	0	0	0	0
Programa Educativo n			0	0	0	0	0	0	0	0	0
TOTAL			0	0	0	0	0	0	0	0	0
Programa Educativo n			0	0	0	0	0	0	0	0	0
TOTAL			0	0	0	0	0	0	0	0	0
Programa Educativo n			0	0	0	0	0	0	0	0	0
TOTAL			0	0	0	0	0	0	0	0	0
Programa Educativo n			0	0	0	0	0	0	0	0	0
TOTAL			0	0	0	0	0	0	0	0	0
Programa Educativo n			0	0	0	0	0	0	0	0	0
TOTAL DEL CAMPUS			0	0	0	0	0	0	0	0	0

Handwritten signature and initials.

NOMBRE DEL CAMPUS: IEDN	NIVEL	EXISTE O EXISTIÓ LA ESCUELA DE	MUNICIPIO	ASIGNATURAS		MISOCUINENSIS		MATERIALES		TOTAL
				H	M	H	M	H	M	
Nombre programa n				0	0	0	0	0	0	0
TOTAL				0	0	0	0	0	0	0
Programa Educativo n				0	0	0	0	0	0	0
TOTAL				0	0	0	0	0	0	0
Programa Educativo n				0	0	0	0	0	0	0
TOTAL				0	0	0	0	0	0	0
Programa Educativo n				0	0	0	0	0	0	0
TOTAL				0	0	0	0	0	0	0
Programa Educativo n				0	0	0	0	0	0	0
TOTAL				0	0	0	0	0	0	0
Programa Educativo n				0	0	0	0	0	0	0
TOTAL				0	0	0	0	0	0	0
Programa Educativo n				0	0	0	0	0	0	0
TOTAL				0	0	0	0	0	0	0
Programa Educativo n				0	0	0	0	0	0	0
TOTAL				0	0	0	0	0	0	0
Programa Educativo n				0	0	0	0	0	0	0
TOTAL				0	0	0	0	0	0	0
TOTAL DEL CAMPUS				0	0	0	0	0	0	0
TOTAL MATRÍCULA NO ISCOLARIZADA				9	46	57	5	33	38	0

TOTAL MATRÍCULA INSTITUCIÓN 2,577 17,460 22,037 4,038 4,863 8,901 13,382 14,286 27,668 37,420 19,149 36,569


 NOMBRE Y FIRMA DEL DIRECTOR DE ASUNTOS ACADÉMICOS
 MITRO, FRANCISCO JAVIER PÉREZ ARREDONDO


 NOMBRE Y FIRMA DEL RESPONSABLE DE LA CAPTURA
 MTW, ERICK EDUARDO CERVANTES PALACIOS

Oficio de la Universidad Michoacana de San Nicolás de Hidalgo, con los que remite los informes de resultados de las auditorías externas a la matrícula, sobre la ampliación de la misma y las matrículas correspondientes al segundo semestre de 2015.



100 años

UNIVERSIDAD MICHOACANA DE SAN NICOLÁS DE HIDALGO
Cuna de héroes, crisol de pensadores

Of. Núm. 289/2015
Morelia, Mich., a 14 de diciembre 2015

35-2

UNIVERSIDAD MICHOACANA DE SAN NICOLÁS DE HIDALGO
COMISIÓN DE PLANEACIÓN UNIVERSITARIA

"2015, Año del Generalísimo Jose María Morelos y Pavón"

Remítanse a las Comisiones de Educación Pública y Servicios Educativos, de Presupuesto y Cuenta Pública, de la Cámara de Diputados, para su conocimiento.
Educa. Pub.
Presupuesto
Diciembre 22 del 2015.

DIP. JOSÉ DE JESÚS ZAMBRANO GRIJALVA
Presidente de la Cámara de Diputados del H. Congreso de la Unión
PRESENTE. -

En cumplimiento al artículo 1 y a la fracción III del artículo No 40 del Presupuesto de Egresos de la Federación para el Ejercicio Fiscal 2015, en lo referente a la matrícula de las universidades públicas e informes sobre la misma a entregar a la Federación, me permito remitir a usted, los formatos debidamente requisitados de la Matrícula correspondiente al segundo semestre del 2015 de nuestra Universidad Michoacana de San Nicolás de Hidalgo, así como los resultados de la Auditoría externa practicada por la Universidad de Nayarit en representación de la AMOCVIES.

Sin otro particular por el momento, me despido de usted enviándole un cordial saludo.

Sinceramente

Dr. Carlos Alberto León Patiño
Director de Planeación Universitaria

RECIBIDO
15 DIC 15 PM 2:18
OFICINA DE PARTES

PODER LEGISLATIVO
FEDERATIVA
H. CÁMARA DE
DIPUTADOS

C.c.p. Dr. Salvador Malo Álvarez.- Director General de Educación Superior Universitaria de la SEP.- Presente

PRESENCIA DE LA MESA DIRECTIVA
H. CÁMARA DE DIPUTADOS
SECRETARÍA TÉCNICA
15 DIC 2015
RECIBIDO
MARLEN QUIROZ FERNÁNDEZ



UNIVERSIDAD MICHOACANA
DE
SAN NICOLAS DE HIDALGO



UNIVERSIDAD MICHOACANA
DE SAN NICOLAS DE HIDALGO
Cuna de héroes, crisol de pensadores

RECTORÍA
Secretaría Particular
Memorando No. 1697/2015

2015, Año del Generalísimo José María Morelos y Pavón


Morelia, Mich., a 9 de diciembre de 2015.

Mtro. Javier Alcántar Hernández
Contralor de la Universidad
Presente

Por instrucciones del Dr. Medardo Serna González, Rector de nuestra Máxima Casa de Estudios, me permito enviar a Usted para su conocimiento y efectos consecuentes, el Informe de Resultados de la Auditoría Externa a la Matricular del Segundo Informe Semestral 2015 de esta Casa de Estudios, realizada por la Asociación Mexicana de Órganos de Control y Vigilancia en Instituciones de Educación Superior, A.C.

Atentamente
El Secretario Particular de la Rectoría

Dr. Ricardo Miguel Pérez Munguía



c.c.p.- Dr. Carlos Alberto León Patiño, Director de la Comisión de Planeación Universitaria, para su conocimiento.-
c.c.p.- Dr. Apolinar Cortés, Director de Control Escolar, para su conocimiento.-
c.c.p.- Mtro. Juan Carlos Gómez Revuelta, Coordinador de Transparencia Universitaria, para su conocimiento.-

RMPM/lf



Asociación Mexicana de Órganos de Control y Vigilancia en Instituciones de Educación Superior, A. C.



Toluca, Estado de México, a 03 de diciembre de 2015
Oficio: AMOCVIES 227/2015

Asunto: Se envía Informe de Resultados de Auditoría Externa al Segundo Informe Semestral de Matrícula 2015.

DR. MEDARDO SERNA GONZÁLEZ
RECTOR DE LA UNIVERSIDAD MICHOACANA DE SAN NICOLÁS DE HIDALGO

PRESENTE

Me es grato saludarle cordialmente y enviarle, con el presente, el Informe de Resultados de la Auditoría Externa a la Matrícula del Segundo Informe Semestral 2015 de su Institución, realizada por la Asociación Mexicana de Órganos de Control y Vigilancia en Instituciones de Educación Superior, A.C. (AMOCVIES, A.C.), a través de uno de sus miembros asociados.

De conformidad con el tercer párrafo del artículo 1 y la fracción III del artículo 40 del Presupuesto de Egresos de la Federación para el ejercicio 2015, las instituciones públicas de educación superior deberán enviar a la Cámara de Diputados (Presidencia de la Mesa Directiva de la actual Legislatura Federal) y a la Secretaría de Educación Pública (Dirección General de Educación Superior Universitaria DGESU/SES/SEP) la siguiente documentación:

1. Informe de Resultados de la Auditoría a la Matrícula del Segundo Informe Semestral 2015 (documento anexo).
2. Informe Semestral Específico sobre la ampliación de la matrícula del segundo semestre 2015 y su explicación (elaborado por la Institución).
3. Formato "Informe de Matrícula" emitido por la DGESU/SES/SEP (llenado por la Institución).


Agradezco a Usted la confianza que nos depositó para la realización de esta revisión, reiterándole la seguridad de haber desarrollado un trabajo profesional, imparcial y objetivo, así como nuestro compromiso de continuar sumando esfuerzos en beneficio de nuestras Instituciones de Educación Superior.

Sin otro particular, sirva la presente para agradecer su atención y consideración respetuosa.

Atentamente


"Integridad, Servicio y Beneficio en las Instituciones de Educación Superior"

M. en A. Ignacio Gutiérrez Pacheco
Presidente del Consejo Directivo de la AMOCVIES, A.C.



Anexo: Informe de Resultados de Auditoría Externa a la Matrícula del Segundo Informe Semestral 2015.

c.c.p. Dirección General de Educación Superior Universitaria, Subsecretaría de Educación Superior, SEP, Presente.
c.c.p. Archivo.



**Asociación Mexicana de Órganos de Control y Vigilancia en
Instituciones de Educación Superior, A. C.**

ANIVERSARIO

**DR. MEDARDO SERNA GONZÁLEZ
RECTOR DE LA UNIVERSIDAD
MICHUACANA DE SAN NICOLÁS DE HIDALGO
P R E S E N T E:**

Con base en las disposiciones del Presupuesto de Egresos de la Federación para el Ejercicio 2015; las consideraciones en relación a la matrícula emitidas por la SEP y su solicitud para que la AMOCVIES, A.C. auditara el Segundo informe semestral de matrícula y su variación con respecto al año anterior, la Universidad Autónoma de Nayarit fue designada como Auditor Externo AMOCVIES, A.C. para efectuar la auditoría a la matrícula de la Universidad Michoacana de San Nicolás de Hidalgo.


OBJETIVO

Verificar la confiabilidad de los datos reportados en los informes de matrícula del Segundo semestre en cumplimiento de las disposiciones que aplican del artículo 40 fracción III del Presupuesto de Egresos de la Federación para el ejercicio fiscal 2015.

ALCANCES

Recibida la información de la matrícula conforme a las indicaciones y formatos determinados por la SEP, cuyo contenido es responsabilidad de la Comisión de Planeación Universitaria, se analizó de la siguiente manera.

- I. Se revisó el cálculo de la muestra representativa de los expedientes de alumnos con base en la fórmula proporcionada por AMOCVIES, A.C. La estratificación se realizó por programa educativo. El total de matrícula de la universidad reportado en el informe DGESEU-SEP es de 50,313 alumnos y la muestra que se revisó es de 96 expedientes.
- II. La auditoría consistió en la confrontación de la evidencia que soporta las cifras de la matrícula reportadas en el Segundo informe semestral de matrícula con base en el esquema determinado por la AMOCVIES, A.C., comprometiéndose a presentar los resultados de dicha auditoría externa con todo profesionalismo, imparcialidad y objetividad.



Asociación Mexicana de Órganos de Control y Vigilancia en Instituciones de Educación Superior, A. C.

ANIVERSARIO

RESULTADOS

1. Soporte de aspirantes a la Institución

Los programas educativos de la Institución cuentan con soporte documental en formato electrónico de los aspirantes registrados en el Informe DGESU-SEP.

2. Análisis de duplicidad de alumnos registrados en la base de datos

El 100% de los alumnos registrados 50,313 no presenta duplicidad.

3. Concordancia entre las cifras del Informe DGESU-SEP y la base de datos de Servicios Escolares.

Se encontró un 100% de concordancia entre las cifras de matrícula reportada en el Informe DGESU-SEP (aspirantes, nuevo ingreso, reingreso y matrícula total) con la base de datos de la matrícula de la Dirección de Control Escolar.

4. Concordancia entre las cifras de género del Informe DGESU-SEP y la base de datos de Servicios Escolares.


Existe concordancia entre las cifras de género del Informe DGESU-SEP y la base de datos de Servicios Escolares.

5. Concordancia entre las cifras del Informe DGESU-SEP y la Estadística 911 (sólo en la auditoría del segundo semestre; en el caso del informe del primer semestre, indicar N/A en este resultado).

Se encontró un 100% de concordancia entre las cifras de matrícula reportada en el Informe DGESU-SEP (aspirantes, nuevo ingreso, reingreso y matrícula total) con la estadística 911.

6. Concordancia entre las cifras de género (hombre/mujer) del Informe DGESU-SEP y la Estadística 911.

Existe concordancia entre las cifras de género del Informe DGESU-SEP y la Estadística 911.



**Asociación Mexicana de Órganos de Control y Vigilancia en
Instituciones de Educación Superior, A. C.**

ANIVERSARIO

7. Revisión de expedientes de alumnos registrados

Los expedientes de los alumnos de la muestra revisada cuentan con el 100% de los documentos señalados en la normativa correspondiente.

8. Resumen de matrícula

Resumen de matrícula reportada con base en el informe DGESU-SEP y fecha de corte al 30 de septiembre de 2015.

Resumen de la Matrícula al 30 de Septiembre del 2015


Nivel	Matrícula de Nuevo Ingreso	Matrícula de Reingreso	Total
Media superior	4079	5746	9825
TSU/PA	301	650	951
Licenciatura	8392	29457	37849
Especialidad	54	105	159
Maestría	235	826	1061
Doctorado	99	369	468
Total Matrícula Institución	13160	37153	50313

9. Variación de la matrícula

Se encontró que la variación entre los indicadores de matrícula de la Universidad Michoacana de San Nicolás de Hidalgo a la fecha de corte con respecto al año anterior septiembre 2014 a septiembre 2015 es por la cantidad de 2,138 alumnos, como se muestra en el cuadro siguiente:

Nivel	Matrícula Total al 30 de Septiembre del 2015	Matrícula Total al 30 de Septiembre del 2014	Variación
Media superior	9825	9165	660
TSU/PA	951	980	-29
Licenciatura	37849	36488	1361
Especialidad	159	167	-8
Maestría	1061	1017	44
Doctorado	468	358	110
Total Matrícula Institución	50313	48175	2138

Porcentaje de variación global de la matrícula: 4.44%



Asociación Mexicana de Órganos de Control y Vigilancia en Instituciones de Educación Superior, A. C.

ANIVERSARIO




CONCLUSIÓN

De acuerdo al objetivo de revisión, se desprende que la información emitida por la Universidad Michoacana de San Nicolás de Hidalgo es razonablemente confiable, determinando, en promedio, un 100% de concordancia entre los datos contenidos en el Segundo informe semestral de matrícula 2015 en consideración al Artículo 40 fracción III del Presupuesto de Egresos de la Federación 2015 y las evidencias presentadas por la Institución.

La auditoría a la matrícula de la Universidad Michoacana de San Nicolás de Hidalgo, se llevó a cabo de conformidad con las Normas de Auditoría para Atestiguar. Dichas normas exigen que cumplamos con los requisitos de ética, así como que planifiquemos y ejecutemos la auditoría con el fin de obtener una seguridad razonable sobre la información que se reportará a la SEP.

Morelia, Michoacán., 27 de Noviembre de 2015

ATENTAMENTE

M. en A. Ignacio Gutiérrez Padilla
Presidente del Consejo Directivo de la
AMOCVIES, A. C.

C.P. Francisco Javier Cobos Barrón
Director de la Unidad de Control y Evaluación
de la
Universidad Autónoma de Nayarit

INFORME DE MATRÍCULA

NOMBRE DE LA INSTITUCIÓN: UNIVERSIDAD MICHOACANA DE SAN NICOLÁS DE HIDALGO

FECHA DE CAPTURA: 6 DE NOVIEMBRE DE 2015

Informe Reportado del Semestre:	
1°	2°
15-Jul-15	15-Dic-15

Informe Trimestral Reportado			
1°	2°	3°	4°
15-Jul-15	15-Oct-15	15-ene-16	

MODALIDAD: ESCOLARIZADA

NOMBRE DEL CAMPUS: MORELIA

MATRÍCULA

NOMBRE DEL CAMPUS: MORELIA	NIVEL	ESCUELA / FACULTAD / CENTRO / DES	MUNICIPIO		ASPIRANTES		NUEVO INGRESO				REINGRESO				MATRÍCULA TOTAL					
			H	M	Total	H	M	Total	H	M	Total	H	M	Total	H	M	Total			
BACHILLERATO	MEDIA SUPERIOR	ESC. PNER. MELCHOR OCAÑO																		
BACHILLERATO		ESC. PNER. JOSE MA MORELOS																		
BACHILLERATO		ESC. PNER. ISMACARINA																		
BACHILLERATO		COLEGIO DE SAN NICOLÁS																		
BACHILLERATO		ESC. PNER. PASCUAL ORTIZ RUBIO																		
BACHILLERATO		ESC. PNER. GUAL LUZARDO CABERIAS																		
BACHILLERATO		ESC. PNER. LIC. EDUARDO RUIZ																		
		TOTAL	2,258	2,389	4,647	1,970	2,109	4,079	2,760	2,986	5,746	4,730	5,095	9,825						

TÉCNICO EN ENFERMERIA		TSU / PA		TOTAL									
ESC. DE ENFERMERIA	MORELIA	H	M	Total	H	M	Total	H	M	Total	H	M	Total
		127	353	480	84	217	301	166	484	650	250	701	951
		TOTAL	127	353	480	84	217	301	166	484	650	250	951

LICENCIATURA	MUNICIPIO	H	M	Total	NUEVO INGRESO				REINGRESO				MATRÍCULA TOTAL			
					H	M	Total	H	M	Total	H	M	Total	H	M	Total
ADMINISTRACIÓN DE EMPRESAS AGROPECUARIAS	AVANZINGAN	0	0	0	0	0	0	0	2	1	3	2	1	3		
INGENIERO AGRONOMO	URUPAPAN	627	223	850	241	88	329	313	101	414	554	189	743			
INGENIERO AGRONOMO HORTICULTOR	APAZTIZINGAN	0	0	0	0	0	0	16	7	23	16	7	23			
INGENIERO AGRONOMO HORTICULTOR	MORELIA	41	41	82	31	28	59	104	65	169	135	93	228			
INGENIERO AGRONOMO HORTICULTOR	MORELIA	0	0	0	0	0	0	0	0	0	0	0	0			
INGENIERO AGRONOMO HORTICULTOR	MORELIA	0	0	0	0	0	0	0	0	0	0	0	0			
INGENIERO AGRONOMO HORTICULTOR	MORELIA	0	0	0	0	0	0	0	0	0	0	0	0			
INGENIERO AGRONOMO HORTICULTOR	MORELIA	393	273	666	246	200	446	1,071	510	1,331	1,267	710	1,977			
INGENIERO AGRONOMO HORTICULTOR	MORELIA	500	792	1,292	257	412	669	1,126	1,642	2,768	1,383	2,054	3,437			
INGENIERO AGRONOMO HORTICULTOR	URUPAPAN	0	0	0	0	0	0	49	17	66	49	17	66			
INGENIERO AGRONOMO HORTICULTOR	URUPAPAN	0	0	0	0	0	0	80	28	108	80	28	108			
INGENIERO AGRONOMO HORTICULTOR	URUPAPAN	0	0	0	0	0	0	330	149	479	330	149	479			
INGENIERO AGRONOMO HORTICULTOR	URUPAPAN	0	0	0	0	0	0	373	96	469	373	96	469			
INGENIERO AGRONOMO HORTICULTOR	URUPAPAN	0	0	0	0	0	0	43	10	53	43	10	53			
INGENIERO AGRONOMO HORTICULTOR	MORELIA	186	145	331	103	73	176	308	158	466	411	231	642			
INGENIERO AGRONOMO HORTICULTOR	MORELIA	0	0	0	1	1	2	262	395	657	263	396	659			
INGENIERO AGRONOMO HORTICULTOR	MORELIA	0	0	0	0	0	0	0	0	0	0	0	0			
INGENIERO AGRONOMO HORTICULTOR	MORELIA	194	236	430	98	129	227	319	378	697	417	507	924			
INGENIERO AGRONOMO HORTICULTOR	MORELIA	2	0	2	2	0	2	4	5	9	6	5	11			
INGENIERO AGRONOMO HORTICULTOR	MORELIA	131	48	179	86	27	113	129	51	180	215	78	293			
INGENIERO AGRONOMO HORTICULTOR	MORELIA	0	0	0	0	0	0	118	573	991	418	573	991			
INGENIERO AGRONOMO HORTICULTOR	MORELIA	0	0	0	0	0	0	0	0	0	0	0	0			
INGENIERO AGRONOMO HORTICULTOR	MORELIA	640	923	1,563	358	477	845	301	601	702	668	878	1,546			
INGENIERO AGRONOMO HORTICULTOR	MORELIA	7	19	26	7	15	22	6	33	39	13	48	61			
INGENIERO AGRONOMO HORTICULTOR	MORELIA	977	993	1,970	337	461	798	1,520	1,177	2,704	1,587	2,237	4,294			
INGENIERO AGRONOMO HORTICULTOR	MORELIA	116	89	205	81	63	144	260	204	464	341	267	608			
INGENIERO AGRONOMO HORTICULTOR	MORELIA	338	942	1,280	114	336	450	480	1,455	1,995	594	1,791	2,385			
INGENIERO AGRONOMO HORTICULTOR	MORELIA	40	30	70	25	18	43	79	53	132	104	71	175			
INGENIERO AGRONOMO HORTICULTOR	MORELIA	95	52	147	72	42	114	196	135	331	268	177	445			
INGENIERO AGRONOMO HORTICULTOR	MORELIA	0	0	0	0	0	0	2	87	89	62	177	246			
INGENIERO AGRONOMO HORTICULTOR	MORELIA	620	120	740	377	80	457	1,147	189	1,336	1,524	269	1,793			
INGENIERO AGRONOMO HORTICULTOR	MORELIA	110	13	123	38	6	44	174	17	191	212	23	235			
INGENIERO AGRONOMO HORTICULTOR	MORELIA	180	35	215	66	11	77	174	49	223	240	60	300			

[Handwritten signature]

LICENCIATURA EN INGENIERIA MECANICA	FAC. DE INGENIERIA MECANICA	MORELIA	333	17	350	182	13	195	488	25	513	670	38	708
LICENCIATURA EN INGENIERIA EN ENERGIA Y SUSTENTABILIDAD	FAC. DE ING EN TEC DE LA MADERA	MORELIA	12	7	19	4	2	6	0	0	0	4	2	6
LICENCIATURA EN INGENIERIA EN ENERGIA Y SUSTENTABILIDAD	FAC. DE INGENIERIA ELECTRICA	MORELIA	19	10	29	7	3	10	0	0	0	7	3	10
LICENCIATURA EN INGENIERIA EN ENERGIA Y SUSTENTABILIDAD	FAC. DE INGENIERIA MECANICA	MORELIA	20	7	27	8	1	9	0	0	0	8	1	9
LICENCIATURA EN INGENIERIA EN ENERGIA Y SUSTENTABILIDAD	FAC. DE INGENIERIA QUIMICA	MORELIA	17	4	21	7	2	9	0	0	0	7	2	9
LICENCIATURA EN INGENIERIA EN INNOVACION TECNOLOGICA DE MATERIALES	FAC. DE ING EN TEC DE LA MADERA	MORELIA	20	15	35	4	3	7	0	0	0	4	3	7
LICENCIATURA EN INGENIERIA EN INNOVACION TECNOLOGICA DE MATERIALES	FAC. DE INGENIERIA MECANICA	MORELIA	7	3	10	3	2	5	0	0	0	3	2	5
LICENCIATURA EN INGENIERIA EN INNOVACION TECNOLOGICA DE MATERIALES	FAC. DE INGENIERIA QUIMICA	MORELIA	10	4	14	6	2	8	0	0	0	6	2	8
LICENCIATURA EN INGENIERIA EN INNOVACION TECNOLOGICA DE MATERIALES	INST. QUIMICOBIOLÓGICAS	MORELIA	7	3	10	3	2	5	0	0	0	3	2	5
LICENCIATURA EN INGENIERIA EN INNOVACION TECNOLOGICA DE MATERIALES	INST. DE INVEST. METALURGICAS	MORELIA	18	7	25	9	1	10	0	0	0	9	1	10
LICENCIATURA EN BIOTECNOLOGIA	FAC. DE BIOTECNOLOGIA	MORELIA	218	243	461	8	7	15	0	0	0	8	7	15
LICENCIATURA EN BIOTECNOLOGIA	FAC. DE MED. VETERINARIA Y ZOO	MORELIA	4	8	12	3	5	8	0	0	0	3	5	8
LICENCIATURA EN BIOTECNOLOGIA	FACULTAD DE QUIMICOFARMACOBIOLOGIA	MORELIA	10	11	21	4	4	8	0	0	0	4	4	8
LICENCIATURA EN BIOTECNOLOGIA	INST. DE INV. QUIMICOBIOLÓGICAS	MORELIA	22	29	51	8	20	28	0	0	0	8	20	28
LICENCIATURA EN BIOTECNOLOGIA	INST. DE INVEST. DE REC. NATUR	MORELIA	10	10	20	6	3	9	0	0	0	6	3	9
LICENCIATURA EN BIOTECNOLOGIA	INST. INV. AGROP. Y FORESTALES	MORELIA	11	16	27	7	10	17	0	0	0	7	10	17
LICENCIATURA EN INGENIERIA AMBIENTAL	FAC. DE BIOTECNOLOGIA	MORELIA	9	13	22	6	7	13	0	0	0	6	7	13
LICENCIATURA EN INGENIERIA AMBIENTAL	FAC. DE INGENIERIA QUIMICA	MORELIA	47	57	104	7	4	11	0	0	0	7	4	11
LICENCIATURA EN INGENIERIA AMBIENTAL	FACULTAD DE QUIMICOFARMACOBIOLOGIA	MORELIA	13	9	22	8	5	13	0	0	0	8	5	13
LICENCIATURA EN INGENIERIA AMBIENTAL	INST. DE INVEST. DE REC. NATUR	MORELIA	12	11	23	6	7	13	0	0	0	6	7	13
LICENCIATURA EN INGENIERIA AMBIENTAL	INST. INV. AGROP. Y FORESTALES	MORELIA	11	12	23	8	5	13	0	0	0	8	5	13
LICENCIATURA EN INGENIERIA AMBIENTAL	ESC. POPULAR DE BELLAS ARTES	MORELIA	11	4	15	9	5	14	42	13	55	51	18	69
LICENCIATURA EN INGENIERIA AMBIENTAL	ESC. DE LENGUA Y LITERATURAS H (FACULTAD DE LETRAS)	MORELIA	33	95	128	21	68	89	62	144	206	83	212	295
LICENCIATURA EN INGENIERIA AMBIENTAL	ESC. DE LENGUA Y LITERATURAS H (FACULTAD DE LETRAS)	MORELIA	81	131	212	13	18	31	2	11	13	15	29	44
LICENCIATURA EN INGENIERIA AMBIENTAL	ESC. POPULAR DE BELLAS ARTES	MORELIA	3	0	3	3	0	3	0	3	3	3	3	16
LICENCIATURA EN INGENIERIA AMBIENTAL	ESC. POPULAR DE BELLAS ARTES	MORELIA	1	1	2	1	2	3	2	3	5	8	8	8
LICENCIATURA EN INGENIERIA AMBIENTAL	ESC. POPULAR DE BELLAS ARTES	MORELIA	113	330	443	39	121	160	93	330	423	132	451	583
LICENCIATURA EN INGENIERIA AMBIENTAL	FACULTAD DE BIOTECNOLOGIA	MORELIA	186	584	770	84	307	391	309	714	1,523	353	1,521	1,944
LICENCIATURA EN INGENIERIA AMBIENTAL	ESC. DE ENFERMERIA Y SALUD PUB	MORELIA	60	189	249	39	90	129	185	348	533	224	438	662
LICENCIATURA EN INGENIERIA AMBIENTAL	ESC. POPULAR DE BELLAS ARTES	MORELIA	12	16	28	10	12	22	11	23	34	21	35	56
LICENCIATURA EN INGENIERIA AMBIENTAL	FAC. DE INGENIERIA ELECTRICA	MORELIA	88	3	91	46	0	46	196	14	210	242	14	256
LICENCIATURA INGENIERO ELECTRICISTA	FAC. DE ING EN TEC DE LA MADERA	MORELIA	33	16	49	20	9	29	44	20	64	64	99	99
LICENCIATURA INGENIERO EN TECNOLOGIA DE LA MADERA	FAC. DE CS. MEDICAS Y BIOLÓGIC	MORELIA	1,429	1,943	3,372	221	283	504	962	935	1,897	1,183	1,218	2,401
LICENCIATURA MÉDICO CIRUJANO Y PARTERO	FAC. DE MED. VETERINARIA Y ZOO	MORELIA	392	218	610	206	136	342	654	355	1,009	860	491	1,351
LICENCIATURA MÉDICO VETERINARIO ZOOTECNISTA	FACULTAD DE QUIMICOFARMACOBIOLOGIA	MORELIA	407	561	968	171	244	415	829	1,140	1,969	1,000	1,384	2,384
LICENCIATURA QUÍMICO FARMACOBIOLOGO	ESC. DE CIENCIAS AGROPECUARIAS	APAZTIZINGAN	20	7	27	17	4	21	44	14	58	61	18	79
TRONCO COMUN (ESCUELA CIENCIAS AGROPECUARIAS)		TOTAL	8,636	9,508	18,144	3,754	3,876	7,630	13,229	13,115	26,344	16,983	16,991	33,974
ESPECIALIDAD														
ESPECIALIDAD EN DERECHO PROCESAL	FAC. DE DERECHO Y CS. SOCIALES	MORELIA	0	0	0	0	0	0	4	2	6	4	2	6
ESPECIALIDAD EN IMPARTICION Y ADMON. DE JUSTICIA	FAC. DE DERECHO Y CS. SOCIALES	MORELIA	0	0	0	0	0	0	9	5	14	9	5	14
ESPECIALIDAD EN DERECHO PENAL	FAC. DE DERECHO Y CS. SOCIALES	MORELIA	0	0	0	0	0	0	3	4	7	3	4	7
ESPECIALIDAD EN RESTAURACION DE SITIOS Y MONUMENTOS	FAC. DE ARQUITECTURA	MORELIA	2	6	8	2	6	8	3	2	5	8	8	13
ESPECIALIDAD EN ENDODONCIA	FAC. DE ODONTOLOGIA	MORELIA	5	8	13	5	8	12	3	9	12	8	17	25
ESPECIALIDAD EN ORTODONCIA	FAC. DE ODONTOLOGIA	MORELIA	7	12	19	5	7	12	8	19	28	14	26	40
ESPECIALIDAD EN MEDICINA FAMILIAR	FAC. DE CS. MEDICAS Y BIOLÓGIC	MORELIA	6	7	13	6	7	13	8	17	25	14	24	38
ESPECIALIDAD EN PEDIATRIA	FAC. DE CS. MEDICAS Y BIOLÓGIC	MORELIA	6	2	8	6	2	8	5	3	8	5	11	16
TOTAL		TOTAL	26	35	61	24	30	54	44	61	105	68	91	159
MAESTRIA														
MAESTRIA EN ADMINISTRACION	FAC. DE CONTABILIDAD Y CS. ADMINIS	MORELIA	6	7	13	4	4	8	32	40	72	36	44	80
MAESTRIA EN ARQUITECTURA, INVESTIGACION Y RESTAURACION DE SITIOS Y MONUMENTOS	FAC. ARQUITECTURA	MORELIA	13	11	24	5	4	9	1	2	3	6	6	12
MAESTRIA EN CIENCIAS DE LA SALUD	FAC. DE CS. MEDICAS Y BIOLÓGIC	MORELIA	0	0	0	0	0	0	11	16	27	11	16	27
MAESTRIA EN CIENCIAS EN BIOLOGIA EXPERIMENTAL	INST. DE INV. QUIMICOBIOLÓGICAS	MORELIA	5	5	10	5	5	10	8	24	32	13	29	42

[Handwritten signature]

MAESTRIA EN CIENCIAS EN COMERCIO EXTERIOR (liquidación)		INST. DE INVEST. ECON. Y EMPRE	MORELIA	0	0	0	0	0	0	0	0	0	0	0	0	0	0	0	0	0
MAESTRIA EN CIENCIAS EN DESARROLLO LOCAL		FAC. DE ECONOMIA	MORELIA	1	0	1	0	0	0	0	0	0	0	0	0	0	0	0	0	0
MAESTRIA EN CIENCIAS EN INGENIERIA AMBIENTAL		INST. DE FISICA Y MATEMATICAS	MORELIA	2	1	3	1	1	0	2	2	4	0	0	4	0	0	0	0	0
MAESTRIA EN CIENCIAS EN INGENIERIA AMBIENTAL		FAC. DE INGENIERIA CIVIL	MORELIA	14	12	26	2	2	1	3	0	0	0	0	0	0	0	0	0	0
MAESTRIA EN CIENCIAS EN INGENIERIA AMBIENTAL		FAC. DE BIOLOGIA	MORELIA	0	0	0	0	0	0	0	0	0	0	0	0	0	0	0	0	0
MAESTRIA EN CIENCIAS EN INGENIERIA AMBIENTAL		FAC. DE INGENIERIA QUIMICA	MORELIA	0	0	0	0	0	0	0	0	0	0	0	0	0	0	0	0	0
MAESTRIA EN CIENCIAS EN INGENIERIA ELÉCTRICA		FAC. DE INGENIERIA ELÉCTRICA	MORELIA	10	0	10	0	0	0	0	0	0	0	0	0	0	0	0	0	0
MAESTRIA EN CIENCIAS EN INGENIERIA FISIQA		FACULTAD DE CS. FÍSICO MATEMÁTICAS	MORELIA	1	1	2	1	1	1	2	2	13	3	16	14	4	4	4	4	18
MAESTRIA EN CIENCIAS EN INGENIERIA MECÁNICA		FAC. DE INGENIERIA MECANICA	MORELIA	10	0	10	0	5	0	6	6	14	4	18	20	4	4	4	4	24
MAESTRIA EN CIENCIAS EN INGENIERIA QUIMICA		FAC. DE INGENIERIA QUIMICA	MORELIA	5	4	9	5	4	4	9	9	11	6	17	16	10	10	10	10	26
MAESTRIA EN CIENCIAS EN LIMNOLOGIA Y ACUICULTURA		INST. DE INVEST. ECON. Y EMPRE	MORELIA	0	0	0	0	0	0	0	0	0	0	0	0	0	0	0	0	0
MAESTRIA EN CIENCIAS EN NEGOCIOS INTERNACIONALES		INST. DE INVEST. ECON. Y EMPRE	MORELIA	0	0	0	0	0	0	0	0	0	0	0	0	0	0	0	0	0
MAESTRIA EN CIENCIAS QUIMICAS		INST. DE INV. QUIMICOBIOLOGICAS	MORELIA	4	5	9	1	3	3	4	0	14	17	31	14	14	17	14	11	31
MAESTRIA EN CIENCIAS Y TECNOLOGIA DE LA MADERA		FAC. DE INV. Y REC. LA MADERA	MORELIA	7	3	10	6	3	3	9	5	13	8	21	14	14	11	11	11	25
MAESTRIA EN DERECHO (TRONCO COMUN CON OPCIONES TERMINALES)		FAC. DE DERECHO Y CS. SOCIALES	MORELIA	26	20	46	16	12	12	28	0	0	0	0	0	0	0	0	0	28
MAESTRIA EN DERECHO DE LA INFORMACION		FAC. DE DERECHO Y CS. SOCIALES	MORELIA	0	0	0	0	0	0	0	0	0	0	0	0	0	0	0	0	0
MAESTRIA EN DERECHO OPCION EN CIENCIAS POLITICAS		FAC. DE DERECHO Y CS. SOCIALES	MORELIA	0	0	0	0	0	0	0	0	0	0	0	0	0	0	0	0	0
MAESTRIA EN DERECHO OPCION EN DERECHO ADMINISTRATIVO		FAC. DE DERECHO Y CS. SOCIALES	MORELIA	0	0	0	0	0	0	0	0	0	0	0	0	0	0	0	0	0
MAESTRIA EN DERECHO OPCION EN DERECHO PROCESAL CONSTITUCIONAL		FAC. DE DERECHO Y CS. SOCIALES	MORELIA	0	0	0	0	0	0	0	0	0	0	0	0	0	0	0	0	0
MAESTRIA EN DERECHO OPCION EN HUMANIDADES		FAC. DE DERECHO Y CS. SOCIALES	MORELIA	0	0	0	0	0	0	0	0	0	0	0	0	0	0	0	0	0
MAESTRIA EN DESARROLLO TECNOLÓGICO EN SISTEMAS DE PRODUCCIÓN ANIMAL		FAC. DE MED. VETERINARIA Y ZOO	MORELIA	3	1	4	1	1	1	2	0	0	0	0	0	0	0	0	0	3
MAESTRIA EN DISEÑO AVANZADO		FAC. DE ARQUITECTURA	MORELIA	0	0	0	0	0	0	0	0	0	0	0	0	0	0	0	0	0
MAESTRIA EN ECOLOGIA INTEGRATIVA		INST. DE INVEST. DE REC. NATUR	MORELIA	0	0	0	0	0	0	0	0	0	0	0	0	0	0	0	0	0
MAESTRIA EN ECONOMIA Y POLITICAS PUBLICAS		INST. DE INVEST. ECON. Y EMPRE	MORELIA	0	0	0	0	0	0	0	0	0	0	0	0	0	0	0	0	0
MAESTRIA EN INGENIERIA EL AREA DE ESTRUCTURAS		FAC. DE INGENIERIA CIVIL	MORELIA	0	0	0	0	0	0	0	0	0	0	0	0	0	0	0	0	0
MAESTRIA EN INGENIERIA CON TERMINAL		FAC. ENGENIERIA	MORELIA	0	12	12	0	0	0	0	0	0	0	0	0	0	0	0	0	0
MAESTRIA EN ESTUDIOS DEL DISCURSO		FAC. DE LENGUA Y LINGÜÍSTICAS H (FACULTAD DE LETRAS)	MORELIA	1	2	3	0	0	0	0	0	3	11	14	3	11	14	11	11	14
MAESTRIA EN FILOSOFIA DE LA CULTURA		FAC. DE FILOSOFIA	MORELIA	2	5	7	0	0	0	0	0	12	12	13	25	12	13	12	13	25
MAESTRIA EN FILOSOFIA		FAC. DE CONTRADURIA Y CS ADMIN	MORELIA	16	30	46	15	27	27	42	0	26	14	40	41	41	41	41	41	82
MAESTRIA EN GEOCIENCIAS Y PLANIFICACIÓN DEL TERRITORIO		INST. DE INVEST. METALURGICAS	MORELIA	5	4	9	5	4	4	9	9	13	17	30	18	21	21	21	21	39
MAESTRIA EN GESTIÓN PÚBLICA DE LA SUSTENTABILIDAD		FAC. DE ECONOMIA	MORELIA	0	10	15	0	0	0	0	0	6	5	11	10	10	12	12	12	22
MAESTRIA EN ENSEÑANZAS DE HISTORIA		INST. DE INVEST. HISTORICAS	MORELIA	0	0	0	0	0	0	0	0	11	15	26	11	15	15	15	15	26
MAESTRIA EN HISTORIA DE AMÉRICA		INST. DE INVEST. HISTORICAS	MORELIA	3	2	5	3	2	2	5	2	2	1	3	3	3	3	3	3	8
MAESTRIA EN HISTORIA DE MEXICO		INST. DE INVEST. HISTORICAS	MORELIA	5	5	10	4	4	4	8	8	3	6	9	7	10	10	10	10	17
MAESTRIA EN HISTORIA REGIONAL CONTINENTAL		FAC. DE HISTORIA	MORELIA	5	8	13	4	4	4	13	11	11	3	14	15	15	15	15	15	27
MAESTRIA EN INFRAESTRUCTURA DE TRANSPORTE EN LA RAMA DE LAS VIAS		FAC. DE INGENIERIA CIVIL	MORELIA	33	0	33	12	0	0	12	11	2	13	23	23	23	23	23	23	25
MAESTRIA EN MATEMÁTICAS		INST. DE FISICA Y MATEMATICAS	MORELIA	0	0	0	0	0	0	0	0	0	0	0	0	0	0	0	0	0
MAESTRIA EN METALURGIA Y CIENCIAS DE LOS MATERIALES		INST. DE INVEST. METALURGICAS	MORELIA	9	4	13	4	1	1	5	21	13	34	34	34	34	34	34	34	39
MAESTRIA EN PRODUCCIÓN AGROPECUARIA CON OPCIÓN TERMINAL ÁREA ACUICOLA		INST. INV. AGROP. Y FORESTALES	MORELIA	2	1	3	0	0	0	0	3	1	4	4	4	4	4	4	4	4
MAESTRIA EN PRODUCCIÓN AGROPECUARIA CON OPCIÓN TERMINAL ÁREA AGRICOLA		INST. INV. AGROP. Y FORESTALES	MORELIA	6	2	8	1	0	0	1	6	0	6	6	6	6	6	6	6	7
MAESTRIA EN PRODUCCIÓN AGROPECUARIA CON OPCIÓN TERMINAL ÁREA AGRONOMICOS		INST. INV. AGROP. Y FORESTALES	MORELIA	0	2	2	1	1	1	2	0	0	0	0	0	0	0	0	0	1
MAESTRIA EN PRODUCCIÓN AGROPECUARIA CON OPCIÓN TERMINAL ÁREA FORESTAL		INST. INV. AGROP. Y FORESTALES	MORELIA	0	0	0	0	0	0	0	0	0	0	0	0	0	0	0	0	1
MAESTRIA EN PRODUCCIÓN AGROPECUARIA CON OPCIÓN TERMINAL ÁREA PECUARIA		INST. INV. AGROP. Y FORESTALES	MORELIA	3	0	3	3	0	0	3	2	4	4	6	5	5	5	5	5	9
MAESTRIA EN PSICOLOGIA		FAC. DE PSICOLOGIA	MORELIA	3	9	12	4	8	8	12	1	6	6	7	7	7	7	7	7	19
MAESTRIA INSTITUCIONAL EN CIENCIAS BIOLÓGICAS		FAC. DE BIOLOGIA	MORELIA	3	10	13	0	0	0	0	16	24	40	16	24	24	24	24	24	40
MAESTRIA INSTITUCIONAL EN CIENCIAS BIOLÓGICAS		INST. INV. AGROP. Y FORESTALES	MORELIA	0	0	0	0	0	0	0	4	11	15	4	11	11	11	11	11	15
MAESTRIA INSTITUCIONAL EN CIENCIAS BIOLÓGICAS		FAC. DE MED. VETERINARIA Y ZOO	MORELIA	0	0	0	0	0	0	0	5	4	9	5	4	4	4	4	4	9
MAESTRIA INSTITUCIONAL EN CIENCIAS BIOLÓGICAS		FACULTAD DE QUIMICOORAMAACOBIOLOGIA	MORELIA	0	0	0	0	0	0	0	1	7	8	8	1	7	7	7	7	8
MAESTRIA INSTITUCIONAL EN CIENCIAS BIOLÓGICAS		FAC. DE AGRIBIOLOGIA	MORELIA	0	0	0	0	0	0	0	10	9	19	10	9	9	9	9	9	19
MAESTRIA INSTITUCIONAL EN CIENCIAS BIOLÓGICAS		FAC. DE AGRIBIOLOGIA	URUAPAN	0	0	0	0	0	0	0	0	0	0	0	0	0	0	0	0	0
TOTAL				208	176	384	122	113	113	235	407	419	826	529	532	532	532	532	532	1,061
DOCTORADO																				
DOCTORADO EN ADMINISTRACIÓN		FAC. DE CONTRIBUIDO Y ADMON	MORELIA	4	2	6	4	1	1	5	1	2	3	5	3	5	5	5	5	8
DOCTORADO EN ARQUITECTURA		FAC. DE ARQUITECTURA	MORELIA	0	4	4	0	4	0	4	6	1	7	6	7	6	6	6	6	11
DOCTORADO EN ARQUITECTURA		FACULTAD DE LETRAS	MORELIA	0	0	0	0	0	0	0	6	4	10	6	10	6	6	6	6	10

NOMBRE DEL CAMPUS: TANGANTZICUARO		MUNICIPIO		ASPIRANTES		NUEVO INGRESO		REINGRESO		MATRICULA TOTAL					
NIVEL		ESCUELA / FACULTAD / CENTRO / DES		H	M	Total	H	M	Total	H	M	Total			
DOCTORADO EN CS. BIOLOGIA EXPERIMENTAL		INST. DE INV. QUIMICOBIOLOGICAS	MORELIA	3	2	5	3	2	5	8	8	16	11	10	21
DOCTORADO EN CIENCIAS BIOLÓGICAS OPCIÓN BIOTECNOLOGÍA ALIMENTARIA		FAC. DE QUIMICOFARMACOBIOLOGIA	MORELIA	0	0	0	0	0	0	2	2	4	2	2	4
DOCTORADO EN CIENCIAS BIOLÓGICAS OPCIÓN CIENCIAS AGROPECUARIAS, FORESTALES Y AMBIENTALES		INST. INV. AGROP. Y FORESTALES	MORELIA	2	0	2	2	0	2	9	3	12	11	3	14
DOCTORADO EN CIENCIAS BIOLÓGICAS OPCIÓN EN BIOTECNOLOGIA MOLECULAR AGROPECUARIA		FAC. DE MED. VETERINARIA Y ZOO	MORELIA	1	1	2	1	1	2	4	6	10	5	7	12
DOCTORADO EN CIENCIAS BIOLÓGICAS OPCIÓN EN CONSERVACIÓN Y RECURSOS NATURALES		FAC. DE BIOLOGIA	MORELIA	1	1	2	1	1	2	9	6	15	10	7	17
DOCTORADO EN CIENCIAS BIOLÓGICAS OPCIÓN RECURSOS BIOTICOS		INST. DE INVEST. DE REC. NATUR	MORELIA	1	0	1	0	0	1	3	3	6	4	3	7
DOCTORADO EN CIENCIAS DE NEGOCIOS INTERNACIONALES		INST. DE INVEST. ECON. Y EMPRE	MORELIA	6	6	12	0	0	0	18	17	35	18	17	35
DOCTORADO EN CIENCIAS DEL DESARROLLO REGIONAL		INST. DE INVEST. ECON. Y EMPRE	MORELIA	0	0	0	0	0	0	10	10	20	10	10	20
DOCTORADO EN CIENCIAS EN INGENIERIA FISICA		FAC. DE CIENCIAS FISICO-MATEMATICAS	MORELIA	2	0	2	2	0	2	1	4	5	3	4	7
DOCTORADO EN CIENCIAS EN INGENIERIA QUIMICA		FAC. DE INGENIERIA QUIMICA	MORELIA	2	2	4	2	1	3	25	14	39	27	15	42
DOCTORADO EN CIENCIAS EN INGENIERIA ELECTRICA EN SISTEMAS COMPUTACIONALES		FAC. ING. ELECTRICA	MORELIA	2	0	2	2	0	2	2	0	2	2	0	4
DOCTORADO EN CIENCIAS EN INGENIERIA ELECTRICA OPCIÓN SISTEMAS DE CONTROL		FAC. ING. ELECTRICA	MORELIA	2	0	2	1	0	1	3	0	3	4	0	4
DOCTORADO EN CIENCIAS EN INGENIERIA MECANICA		FAC. DE INGENIERIA MECANICA	MORELIA	0	0	0	0	0	0	22	2	24	22	2	24
DOCTORADO EN CIENCIAS EN METALURGIA Y CIENCIAS DE LOS MATERIALES		INST. DE INVEST. METALURGICAS	MORELIA	6	2	8	5	1	6	30	9	39	35	10	45
DOCTORADO EN CIENCIAS QUIMICAS		INST. DE INV. QUIMICOBIOLOGICAS	MORELIA	3	2	5	3	2	5	7	1	8	10	3	13
DOCTORADO EN DESARROLLO SUSTENTABLE		FACULTAD DE ECONOMIA	MORELIA	7	8	15	7	8	15	3	6	9	10	14	24
DOCTORADO EN DERECHO		FACULTAD DE DERECHO Y CS. SOCIALES	MORELIA	5	4	9	4	2	6	0	0	6	4	2	6
DOCTORADO EN FILOSOFIA		INSTITUTO DE INV. FILOSOFICAS	MORELIA	5	5	10	5	4	9	7	8	15	12	12	24
DOCTORADO EN FISICA		INST. DE FISICA Y MATEMATICAS	MORELIA	6	1	7	1	1	2	17	3	20	18	4	22
DOCTORADO EN HISTORIA		INST. DE INVEST. HISTORICAS	MORELIA	13	9	22	10	8	18	11	6	17	21	14	35
DOCTORADO EN CIENCIAS EN INGENIERIA ELECTRICA OPCIÓN INGENIERIA EN SISTEMAS ELECTRICOS		FAC. ING. ELECTRICA	MORELIA	2	1	3	0	0	0	7	2	9	7	2	9
DOCTORADO EN CS. EN MATEMATICAS		INST. DE FISICA Y MATEMATICAS	MORELIA	2	0	2	2	0	2	15	6	21	17	6	23
DOCTORADO EN POLITICAS PÚBLICAS		INST. DE INVEST. ECON. Y EMPRE	MORELIA	0	0	0	0	0	0	8	9	17	8	9	17
DOCTORADO INSTITUCIONAL EN PSICOLOGIA		FACULTAD DE PSICOLOGIA	MORELIA	4	3	7	4	3	7	2	1	3	6	4	10
TOTAL DEL CAMPUS				79	53	132	60	39	99	236	133	369	296	172	468
				11,334	12,514	23,848	6,014	6,384	12,398	16,842	17,198	34,040	22,856	23,582	46,438

NOMBRE DEL CAMPUS: TANGANTZICUARO		MUNICIPIO		ASPIRANTES		NUEVO INGRESO		REINGRESO		MATRICULA TOTAL					
NIVEL		ESCUELA / FACULTAD / CENTRO / DES		H	M	Total	H	M	Total	H	M	Total			
TSU / PA				H	M	Total	H	M	Total	H	M	Total			
N/A				0	0	0	0	0	0	0	0	0			
TOTAL				0	0	0	0	0	0	0	0	0			
LICENCIATURA				H	M	Total	H	M	Total	H	M	Total			
LICENCIATURA MEDICO CIRUJANO Y PARTERO		FAC. DE CS. MEDICAS Y BIOLÓGIC.	ZAMORA	0	0	0	11	10	21	64	58	122	75	88	143
TOTAL				0	0	0	11	10	21	64	58	122	75	88	
ESPECIALIDAD				H	M	Total	H	M	Total	H	M	Total			
N/A				0	0	0	0	0	0	0	0	0			
TOTAL				0	0	0	0	0	0	0	0	0			
MAESTRIA				H	M	Total	H	M	Total	H	M	Total			
N/A				0	0	0	0	0	0	0	0	0			
TOTAL				0	0	0	0	0	0	0	0	0			
DOCTORADO				H	M	Total	H	M	Total	H	M	Total			
N/A				0	0	0	0	0	0	0	0	0			
TOTAL				0	0	0	0	0	0	0	0	0			
TOTAL DEL CAMPUS				0	0	0	11	10	21	64	58	122	75	88	

[Handwritten signature]

NOMBRE DEL CAMPUS: CIUDAD HIDALGO			MATRÍCULA												
NIVEL	ESCUOLA / FACULTAD / CENTRO / DES	MUNICIPIO	ASPIRANTES			NUEVO INGRESO			REINGRESO			MATRÍCULA TOTAL			
			H	M	Total	H	M	Total	H	M	Total	H	M	Total	
MEDIA SUPERIOR			0	0	0	0	0	0	0	0	0	0	0	0	0
N/A			0	0	0	0	0	0	0	0	0	0	0	0	0
TOTAL			0	0	0	0	0	0	0	0	0	0	0	0	0
TSU / PA			0	0	0	0	0	0	0	0	0	0	0	0	0
N/A			0	0	0	0	0	0	0	0	0	0	0	0	0
TOTAL			0	0	0	0	0	0	0	0	0	0	0	0	0

NOMBRE DEL CAMPUS: CIUDAD HIDALGO			MATRÍCULA												
NIVEL	ESCUOLA / FACULTAD / CENTRO / DES	MUNICIPIO	ASPIRANTES			NUEVO INGRESO			REINGRESO			MATRÍCULA TOTAL			
			H	M	Total	H	M	Total	H	M	Total	H	M	Total	
ESPECIALIDAD			0	0	0	0	0	0	0	0	0	0	0	0	0
N/A			0	0	0	0	0	0	0	0	0	0	0	0	0
TOTAL			0	0	0	0	0	0	0	0	0	0	0	0	0
MAESTRIA			0	0	0	0	0	0	0	0	0	0	0	0	0
N/A			0	0	0	0	0	0	0	0	0	0	0	0	0
TOTAL			0	0	0	0	0	0	0	0	0	0	0	0	0
DOCTORADO			0	0	0	0	0	0	0	0	0	0	0	0	0
N/A			0	0	0	0	0	0	0	0	0	0	0	0	0
TOTAL			0	0	0	0	0	0	0	0	0	0	0	0	0
TOTAL DEL CAMPUS			0	0	0	35	88	123	153	242	395	188	330	518	

NOMBRE DEL CAMPUS: LAZARO CÁRDENAS			MATRÍCULA											
NIVEL	ESCUOLA / FACULTAD / CENTRO / DES	MUNICIPIO	ASPIRANTES			NUEVO INGRESO			REINGRESO			MATRÍCULA TOTAL		
			H	M	Total	H	M	Total	H	M	Total	H	M	Total
MEDIA SUPERIOR			0	0	0	0	0	0	0	0	0	0	0	0
N/A			0	0	0	0	0	0	0	0	0	0	0	0
TOTAL			0	0	0	0	0	0	0	0	0	0	0	0
TSU / PA			0	0	0	0	0	0	0	0	0	0	0	0
N/A			0	0	0	0	0	0	0	0	0	0	0	0
TOTAL			0	0	0	0	0	0	0	0	0	0	0	0

NOMBRE DEL CAMPUS: LAZARO CÁRDENAS			MATRÍCULA											
NIVEL	ESCUOLA / FACULTAD / CENTRO / DES	MUNICIPIO	ASPIRANTES			NUEVO INGRESO			REINGRESO			MATRÍCULA TOTAL		
			H	M	Total	H	M	Total	H	M	Total	H	M	Total
LICENCIATURA EN COMERCIO EXTERIOR	FAC DE ECONOMIA	LAZARO CÁRDENAS	48	89	137	40	71	111	93	154	247	133	225	358
LICENCIATURA EN ADMINISTRACION	FAC DE CONTADURIA Y CS ADMINIS	LAZARO CÁRDENAS	0	0	0	0	0	0	13	26	39	13	26	39
LICENCIATURA EN CONTADURIA	FAC DE CONTADURIA Y CS ADMINIS	LAZARO CÁRDENAS	0	0	0	0	0	0	11	23	34	11	23	34
LICENCIATURA EN INGENIERIA TRONCO COMUNI	FAC DE CONTADURIA Y CS ADMINIS	LAZARO CÁRDENAS	0	0	0	0	0	0	17	34	51	17	34	51
LICENCIATURA EN INFORMATICA ADMINISTRATI	FAC DE CONTADURIA Y CS ADMINIS	LAZARO CÁRDENAS	0	0	0	0	0	0	3	6	9	3	6	9
LICENCIATURA EN DERECHO	FAC DE DERECHO Y CS SOCIALES	LAZARO CÁRDENAS	0	0	0	0	0	0	0	0	0	0	0	0
TOTAL			48	89	137	40	71	111	117	190	281	156	290	441
ESPECIALIDAD			0	0	0	0	0	0	0	0	0	0	0	0
N/A			0	0	0	0	0	0	0	0	0	0	0	0
TOTAL			0	0	0	0	0	0	0	0	0	0	0	0

[Handwritten signature]

Oficio de la Universidad de Occidente, con los que remite los informes de resultados de las auditorías externas a la matrícula, sobre la ampliación de la misma y las matrículas correspondientes al segundo semestre de 2015.

Remite a las Comisiones de Educación Pública y Servicios Educativos, y de Presupuesto y Hacienda Pública, de la Cámara de Diputados, para su conocimiento. Diciembre 22 del 2015.

8.2
35-3

OFICIO No. RCLN.296.12/2015

Los Mochis, Sinaloa, 14 de diciembre de 2015

Dip. José de Jesús Zambrano Grijalva
Presidente de la Cámara de Diputados
del Congreso de la Unión
Distrito Federal, México.

Con fundamento en el Presupuesto de Egresos para el ejercicio fiscal 2015, en su Artículo 40, fracción III que a la letra dice: "Las instituciones públicas de educación superior estarán obligadas a la práctica de auditoría externa de su matrícula, debiendo enviar los resultados de ésta, así como un informe semestral específico sobre la ampliación de la misma, tanto a la Cámara de Diputados, a través de la Comisión de Educación Pública y Servicios Educativos, como a la Secretaría de Educación Pública", remito a Usted, **Informe de Resultados de Auditoría Externa a la Matrícula del Segundo Informe Semestral 2015**, realizada por miembros de la Asociación Mexicana de Órganos de Control y Vigilancia en Instituciones de Educación Superior, A.C., a través del Órgano de Control Interno del Instituto Tecnológico de Sonora.

Sin otro particular, le reitero mi atenta y distinguida consideración.

Atentamente
"Por la Cultura a la Libertad"

M.C. Guillermo Aarón Sánchez
Rector de la Universidad de Occidente


C.c.p. Archivo.

PRESENCIA
DE LA MESA DIRECTIVA

05 DIC 15 PM 12 53



002937



Ave. Gabriel Leyva 169 Sur
Tel. (668) 816 1050
Los Mochis, Sinaloa, México
C.P. 81200

www.udo.mx



UdeO
UNIVERSIDAD DE OCCIDENTE
La Gran Universidad



M.C. GUILLERMO AARÓN SÁNCHEZ
RECTOR DE LA UNIVERSIDAD DE OCCIDENTE
P R E S E N T E:

Con base en las disposiciones del Presupuesto de Egresos de la Federación para el Ejercicio 2015; las consideraciones en relación a la matrícula emitidas por la SEP y su solicitud para que la AMOCVIES, A.C. auditara el Segundo informe semestral de matrícula y su variación con respecto al año anterior, el Instituto Tecnológico de Sonora, fue designado como Auditor Externo AMOCVIES, A.C. para efectuar la auditoría a la matrícula de la Universidad de Occidente.

OBJETIVO

Verificar la confiabilidad de los datos reportados en los informes de matrícula del Segundo semestre en cumplimiento de las disposiciones que aplican del artículo 40 fracción III del Presupuesto de Egresos de la Federación para el ejercicio fiscal 2015.

ALCANCES

Recibida la información de la matrícula conforme a las indicaciones y formatos determinados por la SEP, cuyo contenido es responsabilidad de la Dirección de Administración Escolar de la **Universidad de Occidente**, se analizó de la siguiente manera.

- I. Se revisó el cálculo de la muestra representativa de los expedientes de alumnos con base en la fórmula proporcionada por AMOCVIES, A.C. La estratificación se realizó por programa educativo. El total de matrícula de la universidad reportado en el informe DEGESU-SEP es de 10,115 alumnos y la muestra que se revisó es de 96 expedientes.
- II. La auditoría consistió en la confrontación de la evidencia que soporta las cifras de la matrícula reportadas en el Segundo informe semestral de matrícula con base en el esquema determinado por la AMOCVIES, A.C., comprometiéndose a presentar los resultados de dicha auditoría externa con todo profesionalismo, imparcialidad y objetividad.



RESULTADOS

1. Soporte de aspirantes a la Institución

Los programas educativos de la Institución cuentan con soporte documental en formato electrónico de los aspirantes registrados en el *Informe DGESU-SEP*.

2. Análisis de duplicidad de alumnos registrados en la base de datos

El 100% de los alumnos registrados (10,115) no presenta duplicidad.

3. Concordancia entre las cifras del *Informe DGESU-SEP* y la base de datos de Servicios Escolares.

Se encontró un 100% de concordancia entre las cifras de matrícula reportada en el Informe DGESU-SEP (aspirantes, nuevo ingreso, reingreso y matrícula total) con la base de datos de la matrícula de la Dirección de Administración Escolar de la Universidad de Occidente.

4. Concordancia entre las cifras de género del *Informe DGESU-SEP* y la base de datos de Servicios Escolares.


Existe concordancia entre las cifras de género del *Informe DGESU-SEP* y la base de datos de Servicios Escolares.

5. Concordancia entre las cifras del *Informe DGESU-SEP* y la *Estadística 911*

Se encontró un 100% de concordancia entre las cifras de matrícula reportada en el Informe DGESU-SEP (aspirantes, nuevo ingreso, reingreso y matrícula total) con la estadística 911.

6. Concordancia entre las cifras de género (hombre/mujer) del *Informe DGESU-SEP* y la *Estadística 911*.

Existe concordancia entre las cifras de género del *Informe DGESU-SEP* y la *Estadística 911*.



7. Revisión de expedientes de alumnos registrados

Los expedientes de los alumnos de la muestra revisada cuentan con el 100% de los documentos señalados en la normativa correspondiente.

8. Resumen de matrícula

Resumen de matrícula reportada con base en el informe DGESU-SEP y fecha de corte al 30 de septiembre de 2015

Nivel	Matrícula de nuevo ingreso	Matrícula de reingreso	Total
Media Superior	N/A	N/A	N/A
TSU/PA	N/A	N/A	N/A
Licenciatura	3,232	6,486	9,718
Especialidad	N/A	N/A	N/A
Maestría	164	180	344
Doctorado	14	39	53
Total	3,410	6,705	10,115

9. Variación de la matrícula

Se encontró que la variación entre los indicadores de matrícula de la Universidad de Occidente a la fecha de corte con respecto al año anterior septiembre 2015/ septiembre 2014 es por la cantidad de 345 alumnos, como se muestra en el cuadro siguiente:

Nivel	Matrícula total actual de acuerdo al informe DGESU-SEP de septiembre 2015	Matrícula total del año pasado de acuerdo al Informe de auditoría de septiembre 2014	Variación
Media Superior	N/A	N/A	N/A
TSU/PA	N/A	N/A	N/A
Licenciatura	9,718	9,362	356
Especialidad	N/A	N/A	N/A
Maestría	344	370	-26
Doctorado	53	38	15
Total	10,115	9,770	345

Porcentaje de variación global de la matrícula: 3.53 %



Asociación Mexicana de Órganos de Control y Vigilancia en Instituciones de Educación Superior, A. C.



CONCLUSIÓN

De acuerdo al objetivo de revisión, se desprende que la información emitida por la Universidad de Occidente es razonablemente confiable, determinando, en promedio, un 100% de concordancia entre los datos contenidos en el Segundo informe semestral de matrícula 2015 en consideración al Artículo 40 fracción III del Presupuesto de Egresos de la Federación 2015 y las evidencias presentadas por la Institución.

La auditoría a la matrícula de la Universidad de Occidente, se llevó a cabo de conformidad con las Normas de Auditoría para Atestiguar. Dichas normas exigen que cumplamos con los requisitos de ética, así como que planifiquemos y ejecutemos la auditoría con el fin de obtener una seguridad razonable sobre la información que se reportará a la SEP.

25 de noviembre de 2015, Los Mochis, Sinaloa.

ATENTAMENTE

M. en A. Ignacio Gutiérrez Padilla
Presidente del Consejo Directivo de la
AMOCVIES, A. C.


AMOCVIES
PRESIDENCIA

Mtra. Dinorah Concepción López Díaz
Coordinadora de la Contraloría Interna
del Instituto Tecnológico de Sonora

INFORME DE MATRÍCULA

NOMBRE DE LA INSTITUCIÓN: UNIVERSIDAD DE OCCIDENTE

FECHA DE CAPTURA: 30 de Septiembre de 2015

Informe Reportado del Semestre:	
1°	2°
15-Jul-15	

Informe Trimestral:			
1°	2°	3°	4°
15-Abr-15	15-Jul-15		15-Ene-16

MODALIDAD: ESCOLARIZADA

NOMBRE DEL CAMPUS:	NIVEL	ESCUELA/FACULTAD/CE NTRO/DES	MUNICIPIO	ASPIRANTES			NUEVO INGRESO			REINGRESO			MATRÍCULA TOTAL		
				H	M	Total	H	M	Total	H	M	Total	H	M	Total
Licenciatura en Biología	LICENCIATURA	CB	AHOME	21	15	36	20	11	31	40	32	72	60	43	103
Licenciatura en Administración de Empresas	CEA	CEA	AHOME	45	51	96	40	45	85	82	87	169	122	132	254
Licenciatura en Administración Turística	CEA	CEA	AHOME	6	34	40	3	31	34	29	70	99	32	101	133
Licenciatura en Contaduría y Finanzas	CEA	CEA	AHOME	18	36	54	14	35	49	29	42	71	43	77	120
Licenciatura en Mercadotecnia	CEA	CEA	AHOME	17	18	35	15	14	29	38	32	70	53	46	99
Licenciatura en Sistemas Computacionales	CEA	CEA	AHOME	25	6	31	23	4	27	29	5	34	52	9	61
Licenciatura en Ciencias de la Comunicación	CSH	CSH	AHOME	47	78	125	40	72	112	66	115	181	106	187	293
Licenciatura en Derecho y Ciencias Sociales	CSH	CSH	AHOME	23	14	37	21	10	31	22	17	39	43	27	70
Licenciatura en Diseño Gráfico y Artes Visuales	CSH	CSH	AHOME	7	7	14	6	5	11	0	0	0	6	5	11
Licenciatura en Educación Física y Ciencias del Deporte	CSH	CSH	AHOME	64	16	80	60	13	73	126	14	140	186	27	213
Licenciatura en Música	CSH	CSH	AHOME	0	0	0	0	0	0	18	17	35	18	17	35
Licenciatura en Psicología	CSH	CSH	AHOME	59	144	203	53	131	184	77	367	444	130	498	628
Ingeniería Ambiental	IT	IT	AHOME	31	21	52	28	21	49	48	50	98	76	71	147
Ingeniería Industrial y de Procesos	IT	IT	AHOME	23	8	31	20	6	26	22	14	36	42	20	62
Ingeniería Industrial y de Sistemas	IT	IT	AHOME	40	8	48	35	6	41	100	16	116	135	22	157
Licenciatura en Biología	CB	GUASAVE	GUASAVE	22	36	58	20	32	52	53	43	96	73	75	148
Licenciatura en Administración de Empresas	CEA	GUASAVE	GUASAVE	18	10	28	16	5	21	34	36	70	50	41	91
Licenciatura en Arquitectura	CEA	GUASAVE	GUASAVE	31	16	47	29	14	43	19	14	33	48	28	76
Licenciatura en Contaduría y Finanzas	CEA	GUASAVE	GUASAVE	9	15	24	7	14	21	13	39	52	20	53	73
Licenciatura en Sistemas Computacionales	CEA	GUASAVE	GUASAVE	11	2	13	11	2	13	51	9	60	62	11	73
Licenciatura en Enfermería	CS	GUASAVE	GUASAVE	33	102	135	29	90	119	138	298	436	167	388	555
Licenciatura en Nutrición	CS	GUASAVE	GUASAVE	20	73	93	19	68	87	30	115	145	49	183	232
Licenciatura en Salud Preventiva	CS	GUASAVE	GUASAVE	0	0	0	0	0	0	20	31	51	20	31	51
Licenciatura en Ciencias de la Comunicación	CSH	GUASAVE	GUASAVE	11	32	43	11	31	42	32	79	111	43	110	153
Licenciatura en Derecho y Ciencias Sociales	CSH	GUASAVE	GUASAVE	24	7	31	23	7	30	41	41	82	64	48	112
Licenciatura en Diseño Gráfico y Artes Visuales	CSH	GUASAVE	GUASAVE	8	8	16	7	8	15	0	0	0	7	8	15
Licenciatura en Educación Física y Ciencias del Deporte	CSH	GUASAVE	GUASAVE	58	5	63	53	5	58	75	12	87	128	17	145
Licenciatura en Psicología	CSH	GUASAVE	GUASAVE	12	68	80	12	61	73	46	179	225	58	240	298
Ingeniería Ambiental	IT	GUASAVE	GUASAVE	18	8	26	16	7	23	28	27	55	44	34	78
Ingeniería Civil	IT	GUASAVE	GUASAVE	72	17	89	63	15	78	196	32	228	259	47	306
Licenciatura en Administración de Empresas	CEA	CULIACÁN	CULIACÁN	71	41	112	61	36	97	114	106	220	175	142	317
Licenciatura en Administración Turística	CEA	CULIACÁN	CULIACÁN	14	25	39	13	22	35	24	77	101	37	99	136
Licenciatura en Arquitectura	CEA	CULIACÁN	CULIACÁN	24	17	41	21	14	35	8	7	15	29	21	50
Licenciatura en Contaduría y Finanzas	CEA	CULIACÁN	CULIACÁN	31	46	77	28	37	65	44	65	109	72	102	174
Licenciatura en Mercadotecnia	CEA	CULIACÁN	CULIACÁN	65	54	119	57	47	104	127	149	276	184	196	380
Licenciatura en Sistemas Computacionales	CEA	CULIACÁN	CULIACÁN	36	8	44	32	7	39	64	11	75	96	18	114
Licenciatura en Ciencias de la Comunicación	CSH	CULIACÁN	CULIACÁN	87	141	228	80	129	209	130	313	443	210	442	652
Licenciatura en Criminológica y Ciencias Periciales	CSH	CULIACÁN	CULIACÁN	78	72	150	70	65	135	33	28	61	103	93	196
Licenciatura en Derecho y Ciencias Sociales	CSH	CULIACÁN	CULIACÁN	45	43	88	41	38	79	64	58	122	105	96	201
Licenciatura en Diseño Gráfico y Artes Visuales	CSH	CULIACÁN	CULIACÁN	36	29	65	34	25	59	20	23	43	54	48	102

INFORME DE MATRÍCULA

NOMBRE DE LA INSTITUCIÓN: UNIVERSIDAD DE OCCIDENTE

FECHA DE CAPTURA: 30 de Septiembre de 2015.

Informe Reportado del Semestre:		Informe Trimestral:			
1*	2*	1*	2*	3*	4*
15-Jul-15	15-Jul-15	15-Abr-15	15-Jul-15	15-Oct-15	15-Ene-16

MODALIDAD: ESCOLARIZADA

NOMBRE DEL CAMPUS:	NIVEL	ESCUELA/FACULTAD/CE NITRO/DES	ASPIRANTES				NUEVO INGRESO				REINGRESO				MATRÍCULA TOTAL									
			MUNICIPIO		Total		H		M		Total		H		M		Total		H		M		Total	
			H	M	H	M	H	M	H	M	H	M	H	M	H	M	H	M	H	M	H	M	H	M
	LICENCIATURA				17	9	26	16	8	24	30	22	52	46	30	76								
	Licenciatura en Gobierno y Administración Pública	CSH	CULIACÁN		26		99	23	64	87	126	154	241	51	190	241								
	Licenciatura en Psicología	CSH	CULIACÁN		55	17	72	51	12	63	126	25	151	177	37	214								
	Ingeniería Industrial y de Sistemas	IT	CULIACÁN		25	25	50	20	22	42	33	46	79	53	68	121								
	Licenciatura en Administración de Empresas	CEA	MAZATLÁN		11	21	32	10	17	27	16	26	42	26	43	69								
	Licenciatura en Administración Turística	CEA	MAZATLÁN		18	3	21	14	3	17	45	6	51	59	9	68								
	Licenciatura en Sistemas Computacionales	CEA	MAZATLÁN		11	53	64	10	48	58	9	52	61	19	100	119								
	Licenciatura en Sistemas Computacionales	CS	MAZATLÁN		27	5	32	17	4	21	0	0	0	17	4	21								
	Licenciatura en Nutrición	CSH	MAZATLÁN		22	66	88	21	56	77	42	169	211	63	225	288								
	Licenciatura en Música	CSH	MAZATLÁN		45	30	75	43	28	71	60	65	125	103	93	196								
	Licenciatura en Psicología	CEA	SALVADOR ALVARADO		17	27	44	14	25	39	12	14	26	26	39	65								
	Licenciatura en Administración de Empresas	CEA	SALVADOR ALVARADO		16	8	24	14	8	22	44	12	56	58	20	78								
	Licenciatura en Mercadotecnia	CEA	SALVADOR ALVARADO		22	84	106	20	75	95	31	104	135	51	179	230								
	Licenciatura en Sistemas Computacionales	CS	SALVADOR		0	0	0	0	0	0	0	0	0	0	0	0								
	Licenciatura en Nutrición	CS	SALVADOR		10	50	60	10	43	53	26	53	79	36	96	132								
	Licenciatura en Salud Preventiva	CS	SALVADOR		7	50	57	6	41	47	23	114	137	29	155	184								
	Licenciatura en Ciencias de la Comunicación	CSH	SALVADOR		22	24	46	21	20	41	63	36	99	84	56	140								
	Licenciatura en Psicología	CEA	EL FUERTE		0	0	0	0	0	0	0	0	0	0	0	0								
	Licenciatura en Administración de Empresas	CEA	EL FUERTE		24	0	26	22	2	24	31	25	56	53	27	80								
	Licenciatura en Administración Turística	CSH	EL FUERTE		5	42	47	4	36	40	9	51	60	13	87	100								
	Licenciatura en Derecho y Ciencias Sociales	CSH	EL FUERTE		4	7	11	4	6	10	13	16	29	17	22	39								
	Licenciatura en Psicología	CEA	EL FUERTE		4	7	11	4	6	10	13	16	29	17	22	39								
	Licenciatura en Administración Turística	CEA	ESCUINAPA*		10	0	10	10	0	10	16	3	19	26	3	29								
	Licenciatura en Sistemas Computacionales	CEA	ESCUINAPA*		8	20	28	6	14	20	6	11	17	12	25	37								
	Licenciatura en Psicología	CSH	ESCUINAPA*		11	9	20	10	5	15	0	7	7	10	12	22								
	Licenciatura en Administración de Empresas	CEA	EL ROSARIO*		6	15	21	4	11	15	2	14	16	6	25	31								
	Licenciatura en Psicología	CSH	EL ROSARIO*		TOTAL	1679	1971	3650	1501	1731	2805	3681	6486	4306	5412	9718								

NOMBRE DEL CAMPUS:	NIVEL	ESCUELA/FACULTAD/CE NITRO/DES	ASPIRANTES				NUEVO INGRESO				REINGRESO				MATRÍCULA TOTAL									
			MUNICIPIO		Total		H		M		Total		H		M		Total		H		M		Total	
			H	M	H	M	H	M	H	M	H	M	H	M	H	M	H	M	H	M	H	M	H	M
	MAESTRÍA				19	24	43	12	22	34	14	8	22	26	30	56								
	Maestría en Administración	POSGRADO	AHOME		0	0	0	0	0	0	18	26	44	18	26	44								
	Maestría en Desarrollo del Potencial Humano	POSGRADO	AHOME		4	13	17	3	11	14	0	0	0	3	11	14								
	Maestría en Docencia	POSGRADO	AHOME		3	2	5	3	2	5	4	3	7	7	5	12								
	Maestría en Fitopatología y Medio Ambiente	POSGRADO	AHOME		0	0	0	0	0	0	9	8	17	9	8	17								
	Maestría en Gestión y Desarrollo Empresarial	POSGRADO	AHOME		6	8	14	6	6	12	0	3	3	6	9	15								
	Maestría en Administración	POSGRADO	GUASAVE		1	12	13	1	11	12	0	0	0	1	11	12								
	Maestría en Intervención Psicológica Multidisciplinaria	POSGRADO	GUASAVE		0	0	0	0	0	0	3	3	6	3	6	12								
	Maestría en Juicios Orales en el Procedimiento Adversarial Acusatorio	POSGRADO	GUASAVE		13	17	30	7	10	17	10	2	12	17	12	29								
	Maestría en Administración	POSGRADO	CULIACÁN		0	0	0	0	0	0	3	3	6	3	6	12								

INFORME DE MATRÍCULA

NOMBRE DE LA INSTITUCIÓN: UNIVERSIDAD DE OCCIDENTE

FECHA DE CAPTURA: 30 de Septiembre de 2015

Informe Reportado del Semestre:	
1*	2*
15-Jul-15	15-Jul-15


Informe Trimestral:			
1*	2*	3*	4*
15-Abr-15	15-Jul-15	15-Oct-15	15-Ene-16

MODALIDAD: ESCOLARIZADA

NOMBRE DEL CAMPUS:	NIVEL	ESCUELA/FACULTAD/CE NTRO/DES	MUNICIPIO	ASPIRANTES			NUEVO INGRESO			REINGRESO			MATRÍCULA TOTAL					
				H	M	Total	H	M	Total	H	M	Total	H	M	Total			
	LICENCIATURA			0	0	0	0	0	0	15	10	25	15	10	25	10	25	
	Maestría en Estudios Parlamentarios	POSGRADO	CULIACÁN	18	5	23	12	5	17	8	2	10	20	7	27	7	27	
	Maestría en Gestión y Política Pública	POSGRADO	CULIACÁN	8	8	16	7	7	14	4	7	11	11	14	25	14	25	
	Maestría en Administración	POSGRADO	MAZATLÁN	5	14	19	5	14	19	4	7	11	9	21	30	21	30	
	Maestría en Desarrollo del Potencial Humano	POSGRADO	MAZATLÁN	2	18	20	2	18	20	0	0	0	2	18	20	18	20	
	Maestría en Psicología Clínica	POSGRADO	MAZATLÁN	0	0	0	0	0	0	6	6	12	6	6	12	6	12	
	Maestría en Administración	POSGRADO	SALVADOR ALVARADO	0	0	0	0	0	0	0	0	0	0	0	0	0	0	
			TOTAL	79	121	200	58	106	164	95	85	180	153	191	344	191	344	
	DOCTORADO			H	M	Total	H	M	Total	H	M	Total	H	M	Total	H	M	Total
	Doctorado en Innovación y Administración de las Organizaciones	POSGRADO	AHOME	0	0	0	0	0	0	6	11	17	6	11	17	6	11	17
	Doctorado en Ciencias Administrativas	POSGRADO	CULIACÁN	0	0	0	0	0	0	6	10	16	6	10	16	6	10	16
	Doctorado en Gobiernos Locales y Desarrollo Regional	POSGRADO	CULIACÁN	0	0	0	0	0	0	5	1	6	5	1	6	5	1	6
	Doctorado en Gestión del Turismo	POSGRADO	MAZATLÁN	7	7	14	7	7	14	0	0	0	7	0	7	7	0	7
			TOTAL	7	7	14	7	7	14	17	22	39	24	29	53	24	29	53

TOTAL MATRÍCULA ESCOLARIZADA	1765	2099	3864	1566	1844	3410	2917	3788	6705	4483	5632	10115
TOTAL INSTITUCIONAL	1765	2099	3864	1566	1844	3410	2917	3788	6705	4483	5632	10115


Revisó y autorizó


 Ing. José Idefonso Medina Robles
 Director de Administración Escolar

Responsable de la Captura



UdeO
 UNIVERSIDAD DE OCCIDENTE
 DIRECCIÓN DE
 ADMINISTRACIÓN ESCOLAR


 MC. Ricardo Bojórquez Grijalva
 Jefe de Departamento de Sistemas Escolares

ABREVIATURAS: CB - CIENCIAS BIOLÓGICAS CEA - CIENCIAS ECONÓMICAS ADMINISTRATIVAS CSH - CIENCIAS SOCIALES Y HUMANIDADES IT - INGENIERÍA Y TECNOLOGÍA CS - CIENCIAS DE LA SALUD

Nota: * Corresponden a Extensiones de la Unidad Mazatlán.

Oficio de la Universidad de Sonora, con los que remite los informes de resultados de las auditorías externas a la matrícula, sobre la ampliación de la misma y las matrículas correspondientes al segundo semestre de 2015.



"El saber de mis hijos
hará mi grandeza"

UNIVERSIDAD DE SONORA

Remítanse a las Comisiones Rectoría
de Educación Pública y Servicios Educativos,
y de Presupuesto y Cuenta Pública, de la
Cámara de Diputados, para su conocimiento.

Hermosillo, Sonora, a 11 de diciembre de 2015

Diciembre 22 del 2015.

Oficio Núm. R/800/2015.

Diputado José De Jesús Zambrano Grijalva
Presidente de la Mesa Directiva de la LXII Legislatura
Cámara de Diputados, H. Congreso de la Unión
Presente.

De conformidad con el tercer párrafo del artículo 1 y la fracción III del artículo 40 del Presupuesto de Egresos de la Federación para el ejercicio 2015, me permito hacer entrega de la siguiente información:


- Formato "Informe de Matrícula" del segundo semestre de 2015.
- Informe semestral específico sobre la variación de la matrícula del segundo semestre de 2015.
- Informe de resultados de la Auditoría Externa a la Matrícula del segundo semestre de 2015, practicada por la Asociación Mexicana de Órganos de Control y Vigilancia en Instituciones de Educación Superior, A. C. (AMOCVIES).

Cabe aclarar que toda la información fue preparada a partir de las indicaciones establecidas por la Secretaría de Educación Pública y siguiendo el procedimiento recomendado por AMOCVIES.

Sin otro particular le envío un cordial saludo.

Atentamente

"El saber de mis hijos hará mi grandeza"



Dr. Heriberto Grijalva Montevelo
Rector

El saber de mis hijos
hará mi grandeza
RECTORÍA

002971

RECEIVED
2015 DEC 16 17:12:23
PRESIDENCIA
DE LA MESA DIRECTIVA

C.c.p. Archivo y Militar.
HGM/eg*

PRESIDENCIA DE LA MESA DIRECTIVA
H. CÁMARA DE DIPUTADOS
SECRETARÍA TÉCNICA
16 DIC 2015
RECIBIDO
MARLEN QUIROZ FERNANDEZ

DR. HERIBERTO GRIJALVA MONTEVERDE
RECTOR DE LA UNIVERSIDAD DE SONORA
P R E S E N T E:

Con base en las disposiciones del Presupuesto de Egresos de la Federación para el Ejercicio 2015; las consideraciones en relación a la matrícula emitidas por la SEP y su solicitud para que la AMOCVIES, A.C. auditara el Segundo informe semestral de matrícula y su variación con respecto al año anterior, la Universidad Autónoma del Estado de Hidalgo fue designada como Auditor Externo de la AMOCVIES, A.C. para efectuar la auditoría a la matrícula de la Universidad de Sonora.

OBJETIVO

Verificar la confiabilidad de los datos reportados en los informes de matrícula del Segundo semestre en cumplimiento de las disposiciones que aplican del artículo 40 fracción III del Presupuesto de Egresos de la Federación para el ejercicio fiscal 2015.

ALCANCES

Recibida la información de la matrícula conforme a las indicaciones y formatos determinados por la SEP, cuyo contenido es responsabilidad de la Dirección de Planeación, se analizó de la siguiente manera.

- I. Se revisó el cálculo de la muestra representativa de los expedientes de alumnos con base en la fórmula proporcionada por AMOCVIES, A.C. La estratificación se realizó por programa educativo. El total de matrícula de la universidad reportado en el informe DEGESU-SEP es de 29,375 alumnos y la muestra que se revisó es de 96 expedientes.
- II. La auditoría consistió en la confrontación de la evidencia que soporta las cifras de la matrícula reportadas en el Segundo informe semestral de matrícula con base en el esquema determinado por la AMOCVIES, A.C., comprometiéndose a presentar los resultados de dicha auditoría externa con todo profesionalismo, imparcialidad y objetividad.

RESULTADOS

1. Soporte de aspirantes a la Institución

Los programas educativos de la Institución cuentan con soporte electrónico de los aspirantes registrados en el *Informe DGESU-SEP*.

Observación 4.1.

Se comprobó que un alumno de la Maestría en Sustentabilidad del Campus Hermosillo fue reportado como matrícula del género femenino siendo del género masculino, lo anterior validado con el acta de nacimiento del alumno.

Recomendación 4.1.

La Dirección de Servicios Escolares, previo al llenado del informe DGESU – SEP, valide el género de los alumnos matriculados en concordancia a la documentación oficial.

5. Concordancia entre las cifras del Informe DGESU-SEP y la Estadística 911.

Se encontró un 99.95% de concordancia entre las cifras de matrícula reportada en el Informe DGESU-SEP (aspirantes, nuevo ingreso, reingreso y matrícula total) con la estadística 911.

Observación 5.1.

Se comprobó que seis alumnos de la Maestría en Nanotecnología, cuatro alumnos de la Maestría en Ciencia y Tecnología de Alimentos, una alumna de Licenciatura en Negocios y Comercio Internacionales y una de la Licenciatura en Cultura Física y Deporte, todos programas educativos del campus Hermosillo, fueron reportados de más en la estadística 911

Recomendación 5.1.

La Dirección de Planeación, previo al llenado de la estadística 911, deberá verificar que no sean reportados alumnos de más, con la finalidad de informar correctamente los datos de matrícula a la Secretaría de Educación Pública.

6. Concordancia entre las cifras de género (hombre/mujer) del Informe DGESU-SEP y la Estadística 911.

No existe concordancia entre las cifras de género del Informe DGESU-SEP y la estadística 911.

Observación 6.1.

Se comprobó que en programa educativo de Maestría en Sustentabilidad del Campus Hermosillo fue reportado un alumno de más, dentro del género femenino y uno de menos, en el género masculino.

Recomendación 6.1.

La Dirección de Planeación, previo al llenado de la estadística 911, valide el género de los alumnos matriculados para evitar reportar matrícula de más o de menos a la Secretaría de Educación Pública.



Asociación Mexicana de Órganos de Control y Vigilancia en Instituciones de Educación Superior, A. C.



CONCLUSIÓN

De acuerdo al objetivo de revisión, se desprende que la información emitida por la Universidad de Sonora es razonablemente confiable, determinando, en promedio, un **99.96%** de concordancia entre los datos contenidos en el Segundo informe semestral de matrícula 2015 en consideración al Artículo 40 fracción III del Presupuesto de Egresos de la Federación 2015 y las evidencias presentadas por la Institución.



La auditoría a la matrícula de la Universidad de Sonora, se llevó a cabo de conformidad con las Normas de Auditoría para Atestiguar. Dichas normas exigen que cumplamos con los requisitos de ética, así como que planifiquemos y ejecutemos la auditoría con el fin de obtener una seguridad razonable sobre la información que se reportará a la SEP.

Hermosillo, Sonora a 27 de noviembre de 2015

ATENTAMENTE



M. en A. Ignacio Gutiérrez Padilla
Presidente del Consejo Directivo de la
AMOCVIES, A. C.



M. en A. Laura Elena Islas Márquez
Contralora General
de la Universidad Autónoma del Estado de Hidalgo

INFORME DE MATRÍCULA

NOMBRE DE LA INSTITUCIÓN: UNIVERSIDAD DE SONORA

FECHA DE CAPTURAS: 14 de septiembre de 2015

Informe Trimestral Reportado			
1*	2*	3*	4*

Informe Reportado del Semestre:			
1*	2*	X	

MODALIDAD: ESCOLARIZADA

NOMBRE DEL CAMPUS: UNIDAD REGIONAL CENTRO *HERMOSILLO*

MATRÍCULA

NIVEL	SIGLAS	ESCUELA / FACULTAD / CENTRO / DES	MUNICIPIO	ASPIRANTES			NUEVO INGRESO			REINGRESO			MATRÍCULA TOTAL					
				H	M	Total	H	M	Total	H	M	Total	H	M	Total			
LICENCIATURA																		
Ing. Agrónomo	IA	División de Ciencias Biológicas y de la Salud	Hermosillo	241	80	321	69	26	95	190	52	242	259	78	337			
Lic. en Biología	BIO	División de Ciencias Biológicas y de la Salud	Hermosillo	140	186	326	45	55	100	96	129	225	141	184	325			
Lic. en Ciencias Nutricionales	NUT	División de Ciencias Biológicas y de la Salud	Hermosillo	200	590	790	37	94	131	87	250	337	124	344	468			
Lic. en Cultura Física y Deporte	LEF	División de Ciencias Biológicas y de la Salud	Hermosillo	315	86	401	90	25	115	252	78	330	342	103	445			
Lic. en Enfermería	LEN	División de Ciencias Biológicas y de la Salud	Hermosillo	319	840	1,159	63	142	205	156	387	543	219	529	748			
Lic. en Medicina	MED	División de Ciencias Biológicas y de la Salud	Hermosillo	656	1,031	1,687	48	69	117	222	241	463	270	310	580			
Químico Biólogo Clínico	QBC	División de Ciencias Biológicas y de la Salud	Hermosillo	336	558	894	90	148	238	252	395	647	342	543	885			
Químico en Alimentos	QA	División de Ciencias Biológicas y de la Salud	Hermosillo	91	126	217	44	54	98	87	148	235	131	202	333			
Lic. en Odontología	LOD	División de Ciencias Biológicas y de la Salud	Hermosillo	300	694	994	30	51	81	38	99	137	68	150	218			
Lic. en Administración	LA	División de Ciencias Económicas y Administrativas	Hermosillo	365	438	803	109	122	231	365	424	809	494	546	1,040			
Lic. en Contaduría Pública	CP	División de Ciencias Económicas y Administrativas	Hermosillo	239	320	559	95	140	235	373	601	974	468	741	1,209			
Lic. en Economía	LE	División de Ciencias Económicas y Administrativas	Hermosillo	81	45	126	21	10	31	62	39	101	83	49	132			
Lic. en Finanzas	FIN	División de Ciencias Económicas y Administrativas	Hermosillo	104	101	205	39	34	73	131	125	256	170	159	329			
Lic. en Informática Administrativa	LIA	División de Ciencias Económicas y Administrativas	Hermosillo	0	0	0	0	0	0	0	14	48	134	121	61	182		
Lic. en Mercadotecnia	MER	División de Ciencias Económicas y Administrativas	Hermosillo	158	204	362	52	65	117	141	233	374	193	298	491			
Lic. en Negocios y Comercio Internacionales	NCI	División de Ciencias Económicas y Administrativas	Hermosillo	314	391	705	43	81	124	182	236	418	225	317	542			
Lic. en Geología	G	División de Ciencias Exactas y Naturales	Hermosillo	179	74	253	81	30	111	270	113	383	351	143	494			
Ing. en Tecnología Electrónica	LTE	División de Ciencias Exactas y Naturales	Hermosillo	122	7	129	36	4	40	195	12	147	171	16	187			
Lic. en Ciencias de la Computación	LCC	División de Ciencias Exactas y Naturales	Hermosillo	114	29	143	45	6	51	75	11	86	120	17	137			
Lic. en Física	LF	División de Ciencias Exactas y Naturales	Hermosillo	78	24	102	35	13	48	86	48	134	121	61	182			
Lic. en Matemáticas	LM	División de Ciencias Exactas y Naturales	Hermosillo	47	32	79	15	15	30	34	27	61	49	42	91			
Lic. en Administración Pública	LAP	División de Ciencias Sociales	Hermosillo	98	101	199	23	16	39	108	128	236	131	144	275			
Lic. en Ciencias de Comunicación	LSC	División de Ciencias Sociales	Hermosillo	189	337	526	65	95	160	224	453	677	289	548	837			
Lic. en Derecho	LD	División de Ciencias Sociales	Hermosillo	603	696	1,299	293	312	605	966	1,114	2,080	1,259	1,426	2,685			
Lic. en Historia	HIS	División de Ciencias Sociales	Hermosillo	40	22	62	14	10	24	43	29	72	57	39	96			
Lic. en Psicología	PS	División de Ciencias Sociales	Hermosillo	266	887	1,153	77	236	313	268	810	1,078	345	1,046	1,391			
Lic. en Sociología	LS	División de Ciencias Sociales	Hermosillo	36	67	103	14	20	34	35	56	91	49	76	125			
Lic. en Trabajo Social	LTS	División de Ciencias Sociales	Hermosillo	50	675	725	3	123	126	18	375	393	21	498	519			
Lic. en Arquitectura	ARQ	División de Humanidades y Bellas Artes	Hermosillo	267	263	530	62	113	175	293	387	680	355	500	855			
Lic. en Artes Escénicas	LES	División de Humanidades y Bellas Artes	Hermosillo	25	45	70	14	26	40	38	75	113	52	101	153			
Lic. en Artes Plásticas	LPL	División de Humanidades y Bellas Artes	Hermosillo	19	29	48	9	16	25	33	53	86	42	69	111			
Lic. en Diseño Gráfico	LOG	División de Humanidades y Bellas Artes	Hermosillo	159	214	373	43	77	120	164	227	391	207	304	511			
Lic. en Enseñanza del Inglés	LEI	División de Humanidades y Bellas Artes	Hermosillo	59	103	162	25	48	73	57	148	205	82	196	278			
Lic. en Lingüística	LUJ	División de Humanidades y Bellas Artes	Hermosillo	20	41	61	8	25	33	19	60	79	27	85	112			
Lic. en Literaturas Hispánicas	LUH	División de Humanidades y Bellas Artes	Hermosillo	31	53	84	14	24	38	38	89	127	52	113	165			
Lic. en Música	LMU	División de Humanidades y Bellas Artes	Hermosillo	30	15	45	23	10	33	50	33	83	73	43	116			
Ing. Civil	IC	División de Ingeniería	Hermosillo	583	154	737	210	53	263	755	192	947	965	245	1,210			
Ing. en Sistemas de Información	ISI	División de Ingeniería	Hermosillo	199	43	242	71	9	80	246	52	298	317	61	378			
Ing. Industrial y de Sistemas	IIS	División de Ingeniería	Hermosillo	574	233	807	146	92	238	650	308	938	776	400	1,176			
Ing. Mecatrónica	IME	División de Ingeniería	Hermosillo	434	51	485	126	11	137	398	51	449	524	62	586			
Ing. Metalúrgica	IMT	División de Ingeniería	Hermosillo	116	25	141	35	8	43	81	78	109	116	36	152			
Ing. Mínero	IM	División de Ingeniería	Hermosillo	597	132	729	64	25	89	360	81	442	444	97	541			
Ing. en Materiales	IMA	División de Ingeniería	Hermosillo	60	16	76	29	7	36	49	11	60	78	18	96			
Ing. Químico	IQ	División de Ingeniería	Hermosillo	193	154	347	67	61	128	204	158	362	271	219	490			
TOTAL				9,047	10,212	19,259	2,522	2,601	5,123	8,386	8,571	16,957	10,908	11,172	22,080			

NIVEL		SIGLAS		ESCUELA / FACULTAD / CENTRO / DES		MUNICIPIO		ASPIRANTES		NUEVO INGRESO		REINGRESO		MATRICULA TOTAL		
ESPECIALIDAD		H	M	Total	H	M	Total	H	M	Total	H	M	Total	H	M	Total
Administración	EPA	0	0	0	0	0	0	0	0	0	0	0	0	0	0	0
Especialidades Médicas: Medicina Familiar	EMF	0	0	0	0	0	0	0	0	0	0	0	0	0	0	0
Otorrinolaringología y Cirugía de Cabeza y Cuello	EMO	0	0	0	0	0	0	0	0	0	0	0	0	0	0	0
Especialidades Médicas: Psiquiatría	EMP	0	0	0	0	0	0	0	0	0	0	0	0	0	0	0
Especialidades Médicas: Urología	EMU	0	0	0	0	0	0	0	0	0	0	0	0	0	0	0
Desarrollo Sustentable	EDS	5	2	7	5	2	7	5	2	7	5	2	7	5	2	7
TOTAL		5	2	7	5	2	7	5	2	7	5	2	7	5	2	7
MAESTRÍA																
Biociencias	PBC	1	3	4	1	3	4	1	3	4	1	3	4	1	3	4
Ciencias de la Salud	MCD	3	14	17	3	14	17	3	14	17	3	14	17	3	14	17
Ciencias y Tecnología de Alimentos	MCA	5	1	6	5	1	6	5	1	6	5	1	6	5	1	6
Administración	MAD	14	19	33	14	19	33	14	19	33	14	19	33	14	19	33
Comercio Exterior y Aduanas	PMC	9	8	17	9	8	17	9	8	17	9	8	17	9	8	17
Integración Económica	PIE	4	3	7	4	3	7	4	3	7	4	3	7	4	3	7
Ciencias (Física)	ICF	7	0	7	7	0	7	7	0	7	7	0	7	7	0	7
Ciencias en Electrónica	MEL	5	0	5	5	0	5	5	0	5	5	0	5	5	0	5
Ciencias Geología	MCG	15	9	24	15	9	24	15	9	24	15	9	24	15	9	24
Ciencias (Matemática Educativa)	MCS	10	11	21	10	11	21	10	11	21	10	11	21	10	11	21
Modelación Matemática	MOD	0	0	0	0	0	0	0	0	0	0	0	0	0	0	0
Nanotecnología	MNA	7	4	11	7	4	11	7	4	11	7	4	11	7	4	11
Ciencias (Matemáticas)	PMA	4	3	7	4	3	7	4	3	7	4	3	7	4	3	7
Sostenibilidad	PMS	5	4	9	5	4	9	5	4	9	5	4	9	5	4	9
Ciencias Sociales	PIC	0	0	0	0	0	0	0	0	0	0	0	0	0	0	0
Innovación Educativa	MIE	8	16	24	8	16	24	8	16	24	8	16	24	8	16	24
Política y Gestión del Desarrollo Social	MPG	10	14	24	10	14	24	10	14	24	10	14	24	10	14	24
Humanidades	MH	0	0	0	0	0	0	0	0	0	0	0	0	0	0	0
Lingüística	MLI	0	0	0	0	0	0	0	0	0	0	0	0	0	0	0
Literatura Hispanoamericana	MLH	0	0	0	0	0	0	0	0	0	0	0	0	0	0	0
Ciencia de Materiales	MMA	8	3	11	8	3	11	8	3	11	8	3	11	8	3	11
Ingeniería: Ingeniería en Sistemas y Tecnología	IST	14	8	22	14	8	22	14	8	22	14	8	22	14	8	22
Ingeniería Civil	PCI	0	0	0	0	0	0	0	0	0	0	0	0	0	0	0
Ciencias de la Ingeniería: Ingeniería Química	MEC	2	3	5	2	3	5	2	3	5	2	3	5	2	3	5
TOTAL		131	123	254	131	123	254	131	123	254	131	123	254	131	123	254
DOCTORADO																
Biociencias	DBC	1	0	1	1	0	1	1	0	1	1	0	1	1	0	1
Ciencias de los Alimentos	DCA	4	1	5	4	1	5	4	1	5	4	1	5	4	1	5
Ciencias (Químico Biológicas y de la Salud)	DCD	2	1	3	2	1	3	2	1	3	2	1	3	2	1	3
Ciencias (Física)	DCF	18	3	21	18	3	21	18	3	21	18	3	21	18	3	21
Ciencias en Electrónica	DEL	0	0	0	0	0	0	0	0	0	0	0	0	0	0	0
Ciencias (Matemáticas)	DEM	2	0	2	2	0	2	2	0	2	2	0	2	2	0	2
Nanotecnología	DEN	7	3	10	7	3	10	7	3	10	7	3	10	7	3	10
Ciencias Sociales	DIS	0	0	0	0	0	0	0	0	0	0	0	0	0	0	0
Humanidades	DH	1	0	1	1	0	1	1	0	1	1	0	1	1	0	1
Humanidades como Programa Integral	DHI	0	0	0	0	0	0	0	0	0	0	0	0	0	0	0
Ciencia de Materiales	DCM	2	5	7	2	5	7	2	5	7	2	5	7	2	5	7
Ciencias de la Ingeniería: Ingeniería Química	DEC	5	4	9	5	4	9	5	4	9	5	4	9	5	4	9
TOTAL		42	17	59	42	17	59	42	17	59	42	17	59	42	17	59
TOTAL DEL CAMPUS		9,225	10,354	19,579	2,700	2,743	5,443	8,775	8,920	17,695	11,475	11,663	23,138			

NIVEL	SIGLAS	ESCUELA / FACULTAD / CENTRO / DES	MUNICIPIO	ASPIRANTES	NUEVO INGRESO	REINGRESO	MATRICULA TOTAL
NOMBRE DEL CAMPUS: UNIDAD REGIONAL CENTRO *CAJEME*							
LICENCIATURA							
Lic. en Ciencias Nutricionales	NUT	División de Ciencias Biológicas y de la Salud	Cajeme	H M Total	H M Total	H M Total	H M Total
Lic. en Enfermería	LEN	División de Ciencias Biológicas y de la Salud	Cajeme	32 94 126	26 13 39	23 59 82	36 85 121
Lic. en Psicología de la Salud	LPS	División de Ciencias Biológicas y de la Salud	Cajeme	137 320 457	62 29 91	69 134 203	98 196 294
Lic. en Medicina	MED	División de Ciencias Biológicas y de la Salud	Cajeme	25 55 80	4 17 21	10 35 45	14 52 66
Químico Biólogo Clínico	QBC	División de Ciencias Biológicas y de la Salud	Cajeme	278 377 655	22 17 39	50 63 113	112 80 192
				113 158 271	42 50 92	76 95 171	118 145 263
TOTAL DEL CAMPUS				585 1,004 1,589	110 172 282	268 386 654	378 538 916
NOMBRE DEL CAMPUS: UNIDAD REGIONAL SUR *NAVOJOA*							
LICENCIATURA							
Ing. Civil	IC	División de Ciencias e Ingeniería	Navjoa	H M Total	H M Total	H M Total	H M Total
Ing. Industrial y de Sistemas	IS	División de Ciencias e Ingeniería	Navjoa	31 14 45	26 12 38	68 17 85	94 29 123
Químico Biólogo Clínico	QBC	División de Ciencias e Ingeniería	Navjoa	78 24 102	49 22 71	120 35 155	169 57 226
Lic. en Administración	LA	División de Ciencias Económicas y Sociales	Navjoa	53 75 128	40 67 107	164 253 417	204 320 524
Lic. en Contaduría Pública	CP	División de Ciencias Económicas y Sociales	Navjoa	27 35 62	13 21 34	88 85 173	101 106 207
Lic. en Derecho	LD	División de Ciencias Económicas y Sociales	Navjoa	19 37 56	16 27 43	57 124 181	73 151 224
Lic. en Mercadotecnia	MER	División de Ciencias Económicas y Sociales	Navjoa	155 122 277	101 77 178	435 354 789	596 431 967
Lic. en Negocios y Comercio Internacionales	NCI	División de Ciencias Económicas y Sociales	Navjoa	3 12 15	0 0 0	8 11 19	8 11 19
				0 0 0	0 0 0	4 7 11	4 7 11
TOTAL DEL CAMPUS				366 319 685	205 226 471	944 886 1,830	1,189 1,112 2,301

NIVEL	SIGLAS	ESCUELA / FACULTAD / CENTRO / DES	MUNICIPIO	ASPIRANTES	NUEVO INGRESO	REINGRESO	MATRICULA TOTAL
NOMBRE DEL CAMPUS: UNIDAD REGIONAL NORTE *CABORCA*							
LICENCIATURA							
Ing. Industrial y de Sistemas	IS	División de Ciencias e Ingeniería	Caborca	H M Total	H M Total	H M Total	H M Total
Ing. Minero	IM	División de Ciencias e Ingeniería	Caborca	70 28 98	42 15 57	131 39 170	173 54 227
Químico Biólogo Clínico	QBC	División de Ciencias e Ingeniería	Caborca	45 17 62	7 27 34	23 8 31	43 15 58
Lic. en Administración	LA	División de Ciencias Económicas y Sociales	Caborca	48 65 113	30 41 71	71 89 160	101 130 231
Lic. en Contaduría Pública	CP	División de Ciencias Económicas y Sociales	Caborca	57 59 116	27 26 53	52 73 125	79 99 178
Lic. en Derecho	LD	División de Ciencias Económicas y Sociales	Caborca	26 39 65	14 21 35	50 76 126	64 97 161
Lic. en Mercadotecnia	MER	División de Ciencias Económicas y Sociales	Caborca	81 60 141	45 39 84	142 213 355	187 252 439
Lic. en Negocios y Comercio Internacionales	NCI	División de Ciencias Económicas y Sociales	Caborca	11 17 28	0 0 0	7 17 24	7 17 24
Lic. en Psicología	PS	División de Ciencias Económicas y Sociales	Caborca	28 38 66	15 17 32	43 39 82	58 56 114
				38 113 151	14 30 44	31 106 137	45 136 181
TOTAL DEL CAMPUS				404 436 840	207 196 403	550 660 1,210	757 856 1,613
NOMBRE DEL CAMPUS: UNIDAD REGIONAL NORTE *SANTA ANA*							
LICENCIATURA							
Lic. en Contaduría Pública	CP	División de Ciencias Admvas., Contables y Agrop.	Santa Ana	H M Total	H M Total	H M Total	H M Total
Lic. en Sistemas Administrativos	LSA	División de Ciencias Admvas., Contables y Agrop.	Santa Ana	6 17 23	5 15 20	2 9 11	7 24 31
				32 27 59	29 28 57	47 94 141	76 122 198
TOTAL				38 44 82	34 43 77	49 103 152	83 146 229
MAESTRIA							
Ciencias Agropecuarias	MAG	División de Ciencias Admvas., Contables y Agrop.	Santa Ana	H M Total	H M Total	H M Total	H M Total
				0 0 0	0 0 0	4 4 4	4 4 4
TOTAL				0 0 0	0 0 0	4 4 4	4 4 4
TOTAL DEL CAMPUS				38 44 82	34 43 77	53 107 160	87 150 237

NIVEL	SIGLAS	ESCUELA / FACULTAD / CENTRO / DES	MUNICIPIO	ASPIRANTES	NUEVO INGRESO	REINGRESO	MATRICULA TOTAL
NOMBRE DEL CAMPUS: UNIDAD REGIONAL NORTE *NOGALES*							
LICENCIATURA							
Lic. en Comunicación Organizacional	LCO	División de Ciencias Admvas., Contables y Agrop.	Nogales	H M Total	H M Total	H M Total	H M Total
Lic. en Derecho	LD	División de Ciencias Admvas., Contables y Agrop.	Nogales	31 35 66	18 17 35	39 65 104	57 82 139
Lic. en Negocios y Comercio Internacionales	NCI	División de Ciencias Admvas., Contables y Agrop.	Nogales	61 90 151	31 49 80	128 170 298	159 219 378
Lic. en Psicología	PS	División de Ciencias Admvas., Contables y Agrop.	Nogales	56 80 136	36 44 80	93 93 186	129 137 266
				52 125 177	22 56 78	46 159 205	68 215 283
TOTAL DEL CAMPUS				200 330 530	107 166 273	306 487 793	413 653 1,066
TOTAL MATRICULA ESCOLARIZADA							
				10,818	17,487	23,305	3,403
				6,949	10,896	11,446	22,342
				3,546	14,299	14,992	29,291



NIVEL	SIGLAS	ESCUELA / FACULTAD / CENTRO / DES	MUNICIPIO	ASPIRANTES	NUEVO INGRESO	REINGRESO	MATRICULA TOTAL
MODALIDAD: NO ESCOLARIZADA							
NOMBRE DEL CAMPUS: UNIDAD REGIONAL CENTRO *HERMOSILLO*							
Lic. en Trabajo Social, Modalidad Virtual	LTV	División de Ciencias Sociales	Hermosillo	9	37	46	8
			TOTAL DEL CAMPUS	9	37	46	8
				42	50	2	32
				34	10	74	84
TOTAL MATRÍCULA INSTITUCIÓN				10,827	12,524	23,351	3,411
				3,588	6,999	10,898	11,478
				14,309	22,376	15,066	29,375

- 1 El primer ingreso para el nivel licenciatura es anual, se realiza en los semestres pares.
- 2 El programa de Ingeniero Agrónomo incluye a la población de los programas de Ingeniero Agrónomo Fitotecnista e Ingeniero Agrónomo Zootecnista, ambos en proceso de liquidación.
- 3 El programa de Químico Clínico incluye a la población de Químico Biólogo con especialidad en Análisis Clínicos que se encuentra en proceso de liquidación.
- 4 La Maestría en Ciencias de la Ing. Industrial cambió de nombre a Maestría en Ingeniería en Sistemas y Tecnología. Por lo que en la base existen alumnos con la clave IST y la anterior Mil.

DR. AMINA MARTÍN MARTÍNEZ
 NOMBRE Y FIRMA DEL DIRECTOR DE SERVICIOS ESCOLARES

DR. BENJAMÍN BURGOS FLORES, DIRECTOR DE PLANEACIÓN
 NOMBRE Y FIRMA DEL RESPONSABLE DE LA CAPTURA

Universidad de Sonora



Informe de variaciones

Ciclo 2014-2 respecto a 2015-2

Variación de la matrícula 2014-2 respecto a 2015-2

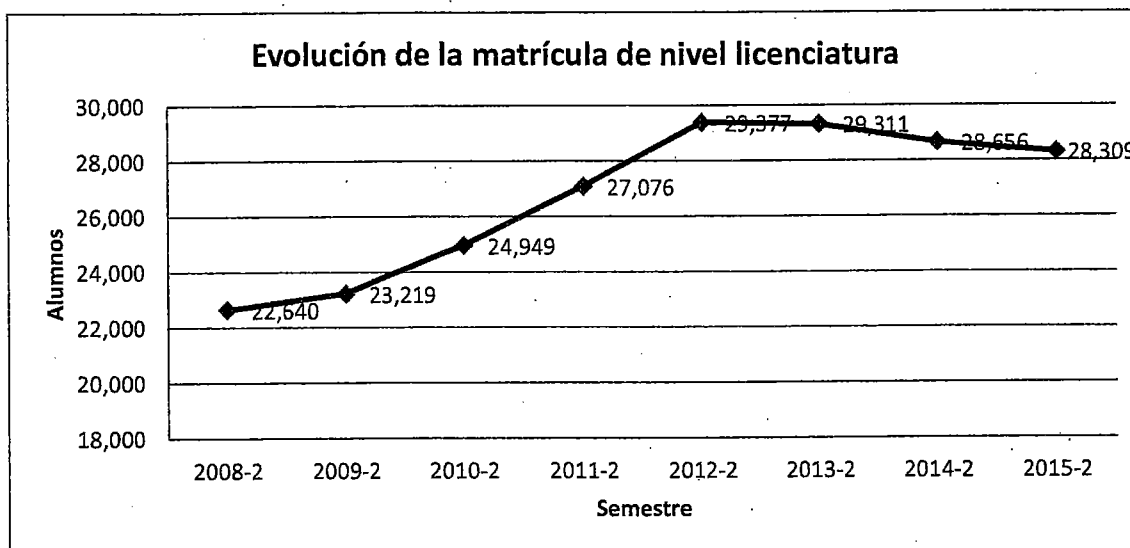
Para establecer la variación de la matrícula del segundo semestre de 2015 (2015-2) se tomó como referencia la población registrada en el segundo semestre de 2014 (2014-2). La matrícula 2015-2 fue de 29,676; para el nivel licenciatura 28,656 y para el nivel posgrado 1,020 alumnos.

Matrícula de nivel superior de los semestres 2014-2 y 2015-2			
Nivel	2014-2	2015-2	Variación
Licenciatura	28,656	28,309	-347
Especialidad	74	44	-30
Maestría	713	744	31
Doctorado	233	278	45
Total	29,676	29,375	-301

Desde 2009 y hasta 2012, la política institucional buscó incrementar la matrícula en respuesta a los objetivos de crecimiento planeados. De 2008 a 2012 la matrícula estudiantil de nivel licenciatura se incrementó en 29.8%, valor de consideración para una institución de educación superior.

En esta nueva etapa de la administración institucional el planteamiento se enfoca a fortalecer los planes y programas de estudio, el crecimiento llegó a su límite proyectado, ahora la matrícula se ha estabilizado y se busca el crecimiento diferenciado, en áreas de solidez académica y de pertinencia social, así como en nuevas modalidades.

Para un mejor análisis de las variaciones en la matrícula se divide la población por nivel: licenciatura y posgrado.



Del ciclo 2014-2 al 2015-2 la población inscrita en la Institución tuvo una reducción de 347 alumnos. La población de primer ingreso fue mayor en el ciclo 2015-2 respecto al año anterior en 168 alumnos. Lo anterior derivado de la convocatoria extraordinaria así como de la ampliación del cupo en los Troncos Comunes a algunos programas de licenciatura. Mientras que la matrícula de reingreso se redujo respecto al registrado en el periodo anterior.

Para completar el análisis, se revisó el status de los 29,676 alumnos de dicho nivel inscritos en el semestre 2014-2. Los resultados se describen en la siguiente tabla:

Matrícula de licenciatura en el semestre 2014-2 por status al 15 de septiembre de 2015, según inscripción al semestre 2015-2

Status	Inscrito (2015-2)	No inscrito	Total general
Activo (A)	20,984	1,887	22,871
Baja por artículo 22 (B22)		2	2
Baja por artículo 38 (B38)		748	748
Baja por artículo 60		251	251
Egresado (E)	100	2,451	2,551
Egresado Activo (EA)	40	136	176
Inactivo (I)		1,552	1,552
Suspendido (S)		505	505
Total general	21,124	7,532	28,656

Como se observa, 20,984 alumnos continúan inscritos en el semestre 2015-2, más 100 alumnos con status de egresados y 40 como egresados activos que cursan alguna materia aún después de haber completado el número de créditos requeridos por el programa. El resto (7,532) no está inscrito actualmente, de ellos:

- a) 1,887 son activos, pues han registrado alguna actividad cultural, deportiva, pasantía, entre otros, pero no están cursando materias.
- b) 2,451 son egresados.
- c) 136 son egresados activos pero no se encuentran inscritos en el ciclo 2015-2 debido a que el trámite de la actividad que están cursando procede de algún otro ciclo anterior y la fecha de corte no se ha actualizado, generalmente porque están por concluir actividades extraescolares, como prácticas o servicio social.
- d) 1,552 se clasifican como inactivos, por algún motivo no se reinscribieron al semestre 2015-2 y aún no concluyen su carrera.
- e) Hay 505 alumnos suspendidos, situación que se origina por una inscripción condicionada en la que no se cumplen los acuerdos establecidos. Un primer motivo puede ser por la falta de algún documento oficial que no fue recibido en la fecha límite establecida, habitualmente el certificado original de bachillerato. También puede ocurrir por la inscripción a un tronco común, en este caso

el alumno es condicionado a aprobar con un promedio mínimo el total de las materias que cursa en el ciclo inicial para acceder a un programa terminal.

- f) 748 alumnos fueron dados de baja temporal por no acreditar una asignatura en las tres inscripciones a que tiene derecho, y no podrán inscribirse en otra asignatura hasta que acrediten la que tienen pendiente mediante evaluación extraordinaria especial (Artículo 38).
- g) 251 alumnos causaron baja definitiva por haber reprobado más de 50% de los créditos en que hayan estado inscrito en dos reinscripciones consecutivas, en el lapso comprendido entre el segundo y quinto periodo escolar (Artículo 60), mientras que 2 causaron baja por el Artículo 22.

En el semestre en curso están inscritos 28,309 alumnos de licenciatura, como se detalló anteriormente 21,124 continúan inscritos desde el año pasado, mientras que 6,679 son alumnos de primer ingreso del semestre 2015-2.

En tanto, 506 son alumnos que por algún motivo no cursaron el semestre 2014-2, pero se incorporaron en el semestre actual. Se observa entre ellos la suspensión de sus estudios, trámite de baja voluntaria de carga académica completa, examen especial de alguna materia que tenían reprobada, incluso pudieron haber tramitado cambio de carrera o se le conmutaron materias.

Por otra parte, la matrícula de posgrado pasó de 1,020 en el ciclo 2014-2 a 1,066 alumnos en el ciclo actual (2015-2). Se observa un aumento, en buena medida esta situación obedece a la implementación de una estrategia para mejorar el proceso de inscripción y registro en los programas de posgrado con fechas más estrictas, lo que da muestra del número real de estudiantes que se encuentran cursando un posgrado en la Institución, sin embargo en algunos programas en particular se siguen presentando rezagos en los registros de inscripción por obedecer a dinámicas y convocatorias diversas.

**Matrícula de posgrado inscrita en el semestre 2014-2 por status al 15 de septiembre de 2015,
según inscripción al semestre 2015-2**

Status	Inscrito (2015-2)	No inscrito	Total general
Activo (A)	356	318	674
Baja por reglamento		40	40
Egresados (E)	20	178	198
Inactivos (I)		35	35
Pasante (P)		73	73
Total general	376	644	1,020

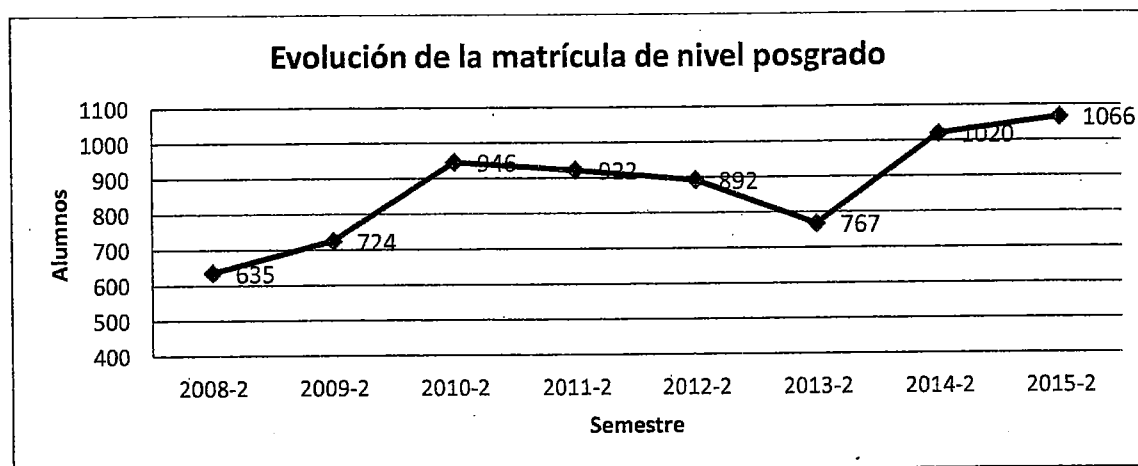
De los 1,020 alumnos registrados al 2014-2 siguen inscritos 376, mientras que 644 no se inscribieron en el semestre 2015-2, de ellos;

- a) 318 continúan activos pero no registran materias o actividades acreditables al 2015-2, aunque algunos tienen todavía vigentes actividades como "tesis" o "seminario de investigación" del semestre inmediato anterior por acreditar, por lo que seguramente continúan en el programa y están por terminar el proceso;
- b) 178 son egresados;

- c) 35 se clasificaron como inactivos, ya sea porque suspendieron sus estudios o porque en algunos programas de posgrado no se hace un registro formal durante el tiempo en que se desarrolla el trabajo de investigación previo a la titulación, cuando este se completa y se aprueba se establece el registro;
- d) 40 fueron dados de baja por haber incumplido con los requisitos de permanencia establecidos en el Reglamento de Estudios de Posgrado;
- e) 73 alumnos de la Maestría en Administración adquirieron el status de pasante, al haber concluido los créditos por materias y estar pendiente el trabajo de titulación.

Los programas de posgrado no siguen una dinámica homogénea en la duración y periodos de inscripción; las especialidades tienen una duración habitual de un año, las maestrías de dos y los doctorados de cuatro años y las inscripciones se definen también en función de la capacidad y demanda de cada programa, pudiendo ser semestrales, anuales o generacionales.

En el semestre en curso están inscritos 1,066 alumnos de posgrado, como se detalló anteriormente 376 se reinscribieron, 320 son de nuevo ingreso y 370 son alumnos que por algún motivo no se contabilizaron el semestre 2014-2, pero sí se incluyen en el semestre actual, esto en gran parte se debe a la fecha de corte, que fue anterior al cierre de inscripciones y reinscripciones.



Oficio de la Universidad Popular de la Chontalpa, con los que remite los informes de resultados de las auditorías externas a la matrícula, sobre la ampliación de la misma y las matrículas correspondientes al segundo semestre de 2015.



Universidad Popular de la Chontalpa

UNIVERSIDAD DEL PUEBLO Y PARA EL PUEBLO
REGISTRO DE LA INSTITUCIÓN No. 27MSU0025E
CERTIFICACIÓN ISO-9001-2008
RECTORÍA

SEP 300
SECRETARÍA DE EDUCACIÓN PÚBLICA
Tabasco
cambia contigo

ORGANISMO PÚBLICO DESCENTRALIZADO
GOBIERNO DEL ESTADO DE TABASCO
Decreto 112 publicado en el periódico oficial el día
7 de Noviembre de 1998

"2015, Año del Generalísimo José María Morelos y Pavón"

EDUCY PRESUPUESTO
DE DIPUTADOS

Remítanse a las Comisiones H. Cárdenas Tabasco, a 11 de Diciembre de 2015
de Educación Pública y Servicios Educativos,
y de Presupuesto y Cuenta Pública, de la
Cámara de Diputados, para su cono-
cimiento. Diciembre 22 del 2015.

OFICIO: UPCH/RE/295/2015

Asunto: Informe Auditoria Externa Matricula.
Segundo informe semestral 2015

DIP. JOSÉ DE JESÚS ZAMBRANO GRIJALVA
PRESIDENTE DE LA H. CÁMARA DE DIPUTADOS

PRESENTE:

Me es grato saludarle de manera muy cordial y enviarle anexo al presente la documentación que a continuación se detalla:

1. El Informe de Resultados de la Auditoría Externa a la Matricula del Segundo Informe Semestral 2015 de esta Institución de Educación Superior y efectuada por la Asociación Mexicana de Órganos de Control y Vigilancia en Instituciones de Educación Superior (AMOCVIES, A.C.).
2. El Informe Especifico sobre la ampliación de la Matricula.
3. El formato "Informe de Matricula" emitido por la SEP y complementado por esta IES.

Lo anterior en cumplimiento del artículo 40 fracción III del presupuesto de Egreso de la Federación para el Ejercicio Fiscal 2015.

Sin otro particular, me despido, no sin antes reiterarle mi distinguida consideración y respeto.

003003



DEC 17 PM 6:49

RESIDENCIA
DE LA MESA DIRECTIVA

ATENTAMENTE
"Universidad del pueblo y para el Pueblo"

Querubín Fernández Quintana
RECTOR
RECTORÍA

M.C. y H. Querubín Fernández Quintana

Cop. Lic. Salvador Herrera Rendón, Comisario de la Universidad Popular de la Chontalpa P. seguimiento
C.c.p. Dr. Manuel Mafeo Hernández-Villegas, Encargado del Despacho de la Secretaría Académica de la Universidad Popular de la Chontalpa. P. Conocimiento.

Carretera Cárdenas-Huimanguillo Km. 2
R/a Paso y Playa
H. Cárdenas, Tabasco.

www.upch.edu.mx



Teléfono: 01 (937) 372750
Ext. 7026 y 7034
01800 728 8724



Asociación Mexicana de Organos de Control y Vigilancia en Instituciones de Educación Superior, A. C.



M. C y H. Querubín Fernández Quintana
Rector de la Universidad Popular de la Chontalpa
Presente.

Con base en las disposiciones del Presupuesto de Egresos de la Federación para el Ejercicio 2015, las consideraciones en relación a la matrícula emitidas por la SEP y su solicitud para que la AMOCVIES, A.C. auditara el Segundo Informe Semestral de Matrícula y su Variación con respecto al año anterior, la Universidad Politécnica del Golfo de México fue designada como Auditor Externo AMOCVIES, A.C. para efectuar la auditoría a la matrícula de la Universidad Popular de la Chontalpa.


OBJETIVO


Verificar la confiabilidad de los datos reportados en los informes de matrícula del segundo semestre en cumplimiento de las disposiciones que aplican del artículo 40 fracción III del Presupuesto de Egresos de la Federación para el ejercicio fiscal 2015.

ALCANCES

Recibida la información de la matrícula conforme a las indicaciones y formatos determinados por la SEP, cuyo contenido es responsabilidad de la Dirección de Servicios Escolares de la Universidad Popular de la Chontalpa, se analizó de la siguiente manera:

- I. Se revisó el cálculo de la muestra representativa de los expedientes de alumnos con base en la fórmula proporcionada por AMOCVIES, A.C. La estratificación se realizó por programa educativo. El total de matrícula de la universidad reportado en el informe DGESEU-SER es de **5452** alumnos y la muestra que se revisó es de **94** expedientes.
- II. La auditoría consistió en la confrontación de la evidencia que soporta las cifras de la matrícula reportadas en el Segundo Informe Semestral de Matrícula con base en el esquema determinado por la AMOCVIES, A.C., comprometiéndose a presentar los resultados de dicha auditoría externa con todo profesionalismo, imparcialidad y objetividad.





RESULTADOS

1. Soporte de aspirantes a la Institución.

Los programas educativos de la Institución cuentan con soporte documental en formato electrónico de los aspirantes registrados en el Informe DGESU-SEP.

2. Análisis de duplicidad en alumnos registrados en la base de datos

El 100% de los alumnos registrados 5,452 no presenta duplicidad.

3. Concordancia entre las cifras del Informe DGESU-SEP y la base de datos de Servicios Escolares.

Se encontró un 100% de concordancia entre las cifras de matrícula reportada en el Informe DGESU-SEP (aspirantes, nuevo ingreso, reingreso y matrícula total) con la base de datos de la matrícula de la Dirección de Servicios Escolares.

4. Concordancia entre las cifras de género del Informe DGESU-SEP y la base de datos de Servicios Escolares.

Existe concordancia entre las cifras de género del Informe DGESU-SEP y la base de datos de la Dirección de Servicios Escolares.

5. Concordancia entre las cifras del Informe DGESU-SEP y la Estadística 911


Se encontró un 99.71 % de concordancia entre las cifras de matrícula reportada en el Informe DGESU-SEP (aspirantes, nuevo ingreso, reingreso y matrícula total) con la estadística 911.

Recomendación.

Que las áreas responsables del llenado del Informe SEP y los reportes de la Estadística 911 verifiquen las cifras oportunamente, para que no existan diferencias.

6. Concordancia entre las cifras de género (hombre/mujer) del Informe DGESU-SEP y la Estadística 911.

No existe concordancia entre las cifras de género del Informe DGESU-SEP con la Estadística 911. Se presenta una diferencia de -16, como se detalla.



Asociación Mexicana de Órganos de Control y Vigilancia en Instituciones de Educación Superior, A. C.



Nivel Educativo	Informe SEP		Estadística 911		Diferencia	
	H	M	H	M	H	M
Licenciatura	2694	2688	2705	2693	-11	-5
Especialidad	6	2	6	2	0	0
Maestría	21	41	21	41	0	0
TOTAL	2721	2731	2732	2736	-11	-5

Recomendación.

Que las áreas responsables de realizar el llenado de los reportes de la Estadística 911 verifique que las cifras de género del Informe SEP y la Estadística 911 sean correctas.

7. Revisión de expedientes de alumnos registrados.

Los expedientes de los alumnos de la muestra revisada cuentan con el 92.20% de los documentos señalados en la normativa correspondiente.

Recomendación.

El área responsable del control escolar debe proporcionar información veraz, de acuerdo a los registros de los alumnos inscritos para la integración de los expedientes correspondientes; ya que en la revisión de la muestra no se presentaron expedientes de alumnos. Al solicitar la aclaración correspondiente, mostraron en el sistema que dichos alumnos no realizaron el trámite de inscripción.

La Coordinación de archivos debe instrumentar mecanismos que permita la Integración de los expedientes de los alumnos con los documentos completos que establece la Normativa Institucional presentada y en caso de existir cartas compromiso, darle puntual seguimiento a las fechas de prórroga para la entrega de documentos pendientes. Conforme al siguiente detalle:

Programa Educativo	Nombre del alumno	Matrícula	Documento faltante
Ingeniería Eléctrica y Mecánica	Ricárdez Arias José Isaías	019DA10	No presentan expediente.
Ingeniería en Agronomía	García Córdova Ana Cecilia	012AA15	No presentan expediente.
Ingeniería en Química Petrolera	Maza Guerra Denis Arturo	036CA15	Certificado de Bachillerato y Constancia de Autenticación.
Lic. En Ciencias Políticas y Administración	Domínguez Morales Alexis	029GA15	No presentan expediente.
	Pérez García Nury	031NA15	No presentan expediente.
Lic. En Comercio y Finanzas	González López Juan José	022FA15	No presentan expediente.



Asociación Mexicana de Órganos de Control y Vigilancia en Instituciones de Educación Superior, A. C.



Lic. En Psicología	Armenta Juárez Thanairy	013HA15	No presentan expediente.
Lic. En Mercadotecnia Internacional	Rueda Quintana Sheyla Nallely	040TA15	Certificado de Bachillerato y Constancia de Autenticación.

J. Resumen de matrícula.

Resumen de matrícula reportada con base en el informe DGESU-SEP y fecha de corte al 30 de septiembre de 2015.

Nivel	Matrícula de nuevo ingreso	Matrícula de reingreso	Total
Licenciatura	1329	4053	5382
Especialidad	0	8	8
Maestría	0	62	62
Total	1329	4123	5452

9. Variación de la matrícula.

Se encontró que la variación entre los indicadores de matrícula de la Universidad Popular de la Chontalpa a la fecha de corte con respecto al año anterior (30 de septiembre de 2015/ 30 de septiembre de 2014) es por la cantidad de 242 alumnos, como se muestra en el cuadro siguiente:

Nivel	Matrícula total de acuerdo al informe DGESU-SEP de 30 de septiembre 2015	Matrícula total del año pasado de acuerdo al Informe de auditoría de 30 de septiembre de 2014	Variación
Licenciatura	5382	5173	209
Especialidad	8	0	8
Maestría	62	37	10
Total	5452	5210	242

Porcentaje de variación global de la matrícula 4.64%



Asociación Mexicana de Órganos de Control y Vigilancia en Instituciones de Educación Superior, A. C.




CONCLUSIÓN

De acuerdo al objetivo de revisión, se desprende que la información emitida por la Universidad Popular de la Chontalpa es razonablemente confiable, determinando, en promedio, un 97.98% de concordancia entre los datos contenidos en el segundo informe semestral de matrícula 2015 en consideración al Artículo 40 fracción III del Presupuesto de Egresos de la Federación 2015 y las evidencias presentadas por la Dirección de Servicios Escolares.


La auditoría a la matrícula de la Universidad Popular de la Chontalpa, se llevó a cabo de conformidad con las Normas de Auditoría para Atestiguar. Dichas normas exigen que cumplamos con los requisitos de ética, así como que planifiquemos y ejecutemos la auditoría con el fin de obtener una seguridad razonable sobre la información que se reportará a la SEP.

Paraíso, Tabasco a 27 de noviembre de 2015.

ATENTAMENTE


M. en A. Ignacio Gutiérrez Paatilla
Presidente del Consejo Directivo de
AMOCVIES, A.C.




M.A. Marvella Ricárdez López
Comisaria Pública
Universidad Politécnica del Golfo de México



UNIVERSIDAD POPULAR DE LA CHONTALPA

Universidad del Pueblo y para el Pueblo

REGISTRO DE LA
INSTITUCIÓN No. 2705206025E
SEP. 27-00051

Organismo Público
Descentralizado del Gobierno del
Estado de Tabasco
Decreto 112 publicado en el
Perifoneo Oficial el día 7 de
Noviembre de 1996

H. Cárdenas Tab., a 17 de noviembre de 2015.

C. Oscar S. Herrera Rendón
Comisario de la Universidad Popular de la Chontalpa.

Informe Semestral Específico sobre la ampliación (o disminución) de la matrícula, correspondiente al semestre Agosto 2015 – enero 2016.


- La diferencia en licenciatura de 209 alumnos que existe en relación al reporte del 30 septiembre de 2014, se debe al aumento de estudiantes de nuevo ingreso.
- En la especialidad se han matriculado 8 estudiantes.
- En la maestría la diferencia de 25 se debe al aumento en el ingreso de alumnos de las diversas maestrías.

No omito manifestar que este comparativo se realiza con la matrícula del semestre Agosto 2014 – Enero 2015. Todo esto para fortalecer el reporte de los resultados derivados de la auditoría próxima pasada.

Sin más por el momento reciba un cordial saludo.

Atentamente

Universidad del pueblo y para el pueblo



Lic. Mariana Sallegos Velázquez
Encargada del Departamento de Registro y Control



Universidad Popular de la Chontalpa

UNIVERSIDAD DEL PUEBLO Y PARA EL PUEBLO
REGISTRO DE LA INSTITUCIÓN No. 27MSU0025E
CERTIFICACIÓN ISO-9001-2008
DIRECCION DE SERVICIOS ESCOLARES

Tabasco
cambia contigo

ORGANISMO PÚBLICO
DESCENTRALIZADO
GOBIERNO DEL ESTADO DE
TABASCO

Decreto 112 publicado en el periódico
oficial el día
7 de Noviembre de 1998

H. Cárdenas, Tabasco, 13 de noviembre de 2015

Variación de matrícula

Variación de la matrícula del semestre Agosto 2014 – Enero 2015 con respecto al semestre Agosto 2015 – Enero 2016

Nivel	Matrícula total a la fecha de corte 30 de septiembre 2015	Matrícula total a la fecha de corte 30 de septiembre 2014	Variación
Licenciatura	5382	5173	209
Especialidad	8	0	8
Maestría	62	37	25
Total	5452	5210	242

La variación de la matrícula para este periodo es del: 4.64 %

Atentamente:

“Universidad del pueblo y para el pueblo”

Lic. Mariana Gallegos Velázquez
Encargada del depto. De Registro y Control

C. Oscar S. Herrera Rendón
Comisario de la Universidad Popular de la Chontalpa

MJCAC

Carretera Cárdenas-Huimanguillo Km. 2
R/a Paso y Playa
H. Cárdenas, Tabasco.



www.upch.edu.mx Tel. 01 (937) 37 270 50
Ext. 7022
Lada sin costo 01 800 728 8724



UNIVERSIDAD POPULAR DE LA CHONTALPA

INFORME A LA MATRÍCULA NOMBRE DE LA INSTITUCIÓN: UNIVERSIDAD POPULAR DE LA CHONTALPA

FECHA DE CAPTURA: OCTUBRE 2014


Informe reportado del semestre	
1	2
16-jul-15	30-sep-16

Informe trimestral reportado			
1	2	3	4
31/03/2014	16-jun-15	30-sep-16	

LICENCIATURAS MODALIDAD ESCOLARIZADA

NOMBRE DEL CAMPUS: UNIVERSIDAD POPULAR DE LA CHONTALPA	NIVEL	ESCUELA / FACULTAD / CENTRO / DES	MUNICIPIO	ASPIRANTES			NUEVO INGRESO			REINGRESO			MATRÍCULA TOTAL					
				H	M	Total	H	M	Total	H	M	Total	H	M	Total			
	LICENCIATURA																	
	INGENIERIA EN AGRONOMIA	UPCH	CARDENAS	26	25	52	24	23	47	91	43	134	66	181				
	INGENIERIA CIVIL	UPCH	CARDENAS	91	42	133	83	35	118	191	70	261	105	379				
	INGENIERIA QUIMICA PETROLERA	UPCH	CARDENAS	123	114	237	109	90	199	587	354	941	444	1140				
	INGENIERIA ELECTRICA Y MECANICA	UPCH	CARDENAS	127	16	143	106	15	121	316	23	339	38	460				
	INGENIERIA EN ZOOTECNIA	UPCH	CARDENAS	20	15	35	20	15	35	48	14	62	29	97				
	INGENIERIA EN GEOLOGIA	UPCH	CARDENAS	45	59	102	40	55	95	9	5	14	60	109				
	INGENIERIA EN TECNOLOGIAS DE LA INFORMACION	UPCH	CARDENAS	33	11	44	29	10	39	0	0	0	10	39				
	LICENCIATURA EN COM. Y FINANZAS INT.	UPCH	CARDENAS	19	43	62	14	35	49	76	121	197	156	246				
	LC. EN CIENC. POLITICA Y ADMON. PUB.	UPCH	CARDENAS	15	14	29	15	13	28	43	42	85	55	113				
	LICENCIATURA EN PSICOLOGIA	UPCH	CARDENAS	14	88	102	14	85	99	51	224	275	309	374				
	LICENCIATURA EN QUIMICO FARMACEUTICO BIOLOGO	UPCH	CARDENAS	46	87	133	42	73	115	159	230	389	303	504				
	LICENCIATURA EN MERCADOTEGNIA	UPCH	CARDENAS	15	34	49	15	29	44	43	74	117	103	161				
	LICENCIATURA EN TURISMO ALTERNATIVO	UPCH	CARDENAS	16	21	37	16	19	35	20	51	71	70	106				
	TOTAL			588	570	1158	527	197	1024	1634	1251	2885	1748	3909				

POSGRADO MODALIDAD ESCOLARIZADA



UNIVERSIDAD POPULAR DE LA CHONTALPA

NIVEL	ESCUELA / FACULTAD / CENTRO / DES	MUNICIPIO			ASPIRANTES			NUEVO INGRESO			REINGRESO			MATRÍCULA TOTAL				
		H	M	Total	H	M	Total	H	M	Total	H	M	Total	H	M	Total		
POSGRADO	UPCH				0	0	0	0	0	0	0	0	1	3	4	1	3	4
MAESTRIA EN TURISMO DE LA NATURALEZA	CARDENAS																	
MAESTRIA EN QUIMICA SUSTENTABLE	CARDENAS												2	2	4	2	2	4
	TOTAL	0	0	0	0	0	0	0	0	0	0	0	3	5	8	3	5	8

TOTAL MODALIDAD ESCOLARIZADA	588	570	1158	527	497	1024	1637	1256	2893	2164	1753	3917
-------------------------------------	------------	------------	-------------	------------	------------	-------------	-------------	-------------	-------------	-------------	-------------	-------------


LICENCIATURAS MODALIDAD NO ESCOLARIZADA

NOMBRE DEL CAMPUS: UNIVERSIDAD POPULAR DE LA CHONTALPA	NIVEL	ESCUELA / FACULTAD / CENTRO / DES	MUNICIPIO			ASPIRANTES			NUEVO INGRESO			REINGRESO			MATRÍCULA TOTAL			
			H	M	Total	H	M	Total	H	M	Total	H	M	Total	H	M	Total	
LICENCIATURA	INGENIERIA QUIMICA PETROLERA	UPCH				0	0	0	0	0	0	0	0	0	0	0	0	0
LICENCIATURA EN COM. Y FINANZAS INT.	UPCH	CARDENAS				30	37	67	28	36	64	78	146	224	106	182	288	
LIC. EN CIENC. POLITICA Y ADMÓN. PÚB.	UPCH	CARDENAS				19	16	35	19	16	35	93	75	168	112	91	203	
LICENCIATURA EN PSICOLOGIA	UPCH	CARDENAS				24	70	94	20	65	85	94	387	461	114	452	566	
LICENCIATURA EN MERCADOTECNIA	UPCH	CARDENAS				17	25	42	15	25	40	47	75	122	62	100	162	
LICENCIATURA EN DERECHO	UPCH	CARDENAS				46	53	99	35	46	81	44	35	79	79	81	160	
	TOTAL		136	201	337	117	188	305	416	752	1168	533	940	1473				

ESPECIALIDAD	MUNICIPIO	ASPIRANTES			NUEVO INGRESO			REINGRESO			MATRÍCULA TOTAL			
		H	M	Total	H	M	Total	H	M	Total	H	M	Total	
ESPECIALIDAD EN GEOLOGIA	CARDENAS				0	0	0	0	0	0	0	0	0	0
TOTAL		0	0	0	0	0	0	0	0	0	0	0	0	0

MODALIDAD NO ESCOLARIZADA

NOMBRE DEL CAMPUS: UNIVERSIDAD POPULAR DE LA CHONTALPA	588	570	1158	527	497	1024	1637	1256	2893	2164	1753	3917
---	------------	------------	-------------	------------	------------	-------------	-------------	-------------	-------------	-------------	-------------	-------------






UNIVERSIDAD POPULAR DE LA CHONTALPA

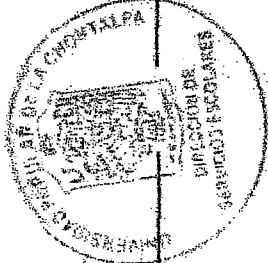
NIVEL	ESCUELA / FACULTAD / CENTRO / DES	MUNICIPIO	ASPIRANTES		NUEVO INGRESO			REINGRESO			MATRICULA TOTAL					
			H	M	Total	H	M	Total	H	M	Total	H	M	Total		
MAESTRIA																
MAESTRIA EN EDUC. CON ORIENTACION EN DOC.	UPCH	CARDENAS			0			7	19	26	7	19	26			
MAESTRIA EN ADMON CON ENF. EN COMERCIALIZACION	UPCH	CARDENAS			0			5	3	8	5	3	8			
MAESTRIA EN PSICOLOGIA LABORAL	UPCH	CARDENAS			0			6	14	20	6	14	20			
MAESTRIA EN GESTION POLITICA	UPCH	CARDENAS			0			0	0	0	0	0	0			
MAESTRIA EN ESTRATEGIAS PARA EL DESARROLLO REGIONAL SUSTENTABLE	UPCH	CARDENAS			0			0	0	0	0	0	0			
TOTAL			0	0	0	0	0	18	36	54	18	36	54	18	36	54


DOCTORADO EDUCACION					TOTAL						TOTAL					
			H	M	Total	H	M	Total	H	M	Total					
			0	0	0	0	0	0	0	0	0	0	0	0	0	0
TOTAL			0	0	0	0	0	0	0	0	0	0	0	0	0	0

TOTAL CAMPUS	588	570	1158	527	497	1024	1637	1256	2893	2164	1753	3917
TOTAL MATRICULA NO ESCOLARIZADA	136	201	337	117	188	305	440	790	1230	557	978	1535

TOTAL MATRICULA INSTITUCION	724	771	1495	644	685	1329	2077	2046	4123	2721	2731	5452
------------------------------------	-----	-----	------	-----	-----	------	------	------	------	------	------	------


 Lic. Erik Ramírez Pilego
 NOMBRE Y FIRMA DEL DIRECTOR DE SERVICIOS ESCOLARES




 Mtro. Juan del Carmen Arias Córdova
 NOMBRE Y FIRMA DEL RESPONSABLE DE LA CAPTURA

Oficio de la Universidad Autónoma del estado de Morelos, con los que remite los informes de resultados de las auditorías externas a la matrícula, sobre la ampliación de la misma y las matrículas correspondientes al segundo semestre de 2015.

OFICIO No. R/783/2015

ASUNTO: SE ENVÍA INFORME DE AUDITORÍA EXTERNA
Ciudad Universitaria, a 09 de Diciembre de 2015

DIP. JOSÉ DE JESÚS ZAMBRANO GRIJALVA
PRESIDENTE DE LA MESA DIRECTIVA
DE LA CÁMARA DE DIPUTADOS
PRESENTE

Remítanse a las Comisiones de
Educación Pública y Servicios Educativos,
y de Presupuesto y Cuenta Pública,
de la Cámara de Diputados, para su
conocimiento. Diciembre 22 del 2015.

Por este conducto y de conformidad con lo establecido en el tercer párrafo del artículo 1 y la fracción III del artículo 41 del Presupuesto de Egresos de la Federación, me permito hacer llegar a usted el resultado de la práctica de Auditoría Externa a la Matrícula, del segundo informe semestral de año 2015, así como el informe semestral específico sobre la ampliación de la misma, considerando la variación de la matrícula con respecto al semestre anterior a nivel general, por campus, por Dependencia de Educación Superior (DES) y por Programa Educativo (PE) de la Universidad Autónoma del Estado de Morelos.

Sin otro particular, me despido enviándole un cordial saludo y quedando de usted como su seguro servidor.

ATENTAMENTE

Por una humanidad culta

D.
A.
E.
M.


RECTORÍA

DR. JESÚS ALEJANDRO VERA JIMÉNEZ

RECTOR

PRESIDENTE
DE LA MESA DIRECTIVA

2015 DIC 15 AM 10:33


RECTORÍA
CIUDAD UNIVERSITARIA

002915

- c.c.p Dr. Efrén Rojas Dávila.- Subsecretario de Educación Superior de la SEP.- Para su conocimiento.
- c.c.p C.P.C. Miguel Ángel Flores Mendoza.- Titular del Órgano Interno de Control.- Para su Conocimiento.
- c.c.p. Lic. Wistano Luis Orozco García.- Coordinador de Administración de la UAEM.- Para su conocimiento.
- c.c.p. M. en E. Michelle Monterrosas Brisson.- Directora General de Servicios Escolares de la UAEM.- Para su conocimiento.





Asociación Mexicana de Órganos de Control y Vigilancia en Instituciones de Educación Superior, A. C.



DR. JESÚS ALEJANDRO VERA JIMÉNEZ
RECTOR DE LA UNIVERSIDAD AUTÓNOMA DEL ESTADO DE MORELOS
PRESENTE:

Con base en las disposiciones del Presupuesto de Egresos de la Federación para el Ejercicio 2015; las consideraciones en relación a la matrícula emitidas por la SEP y su solicitud para que la AMOCVIES, A.C. auditara el Segundo informe semestral de matrícula y su variación con respecto al año anterior, la Universidad Autónoma de Campeche fue designada como Auditor Externo AMOCVIES, A.C. para efectuar la auditoría a la matrícula de la Universidad Autónoma del Estado de Morelos.

OBJETIVO

Verificar la confiabilidad de los datos reportados en los informes de matrícula del Segundo semestre en cumplimiento de las disposiciones que aplican del artículo 40 fracción III del Presupuesto de Egresos de la Federación para el ejercicio fiscal 2015.

ALCANCES

Recibida la información de la matrícula conforme a las indicaciones y formatos determinados por la SEP, cuyo contenido es responsabilidad de la Dirección General de Servicios Escolares de la Universidad Autónoma del Estado de Morelos, se analizó de la siguiente manera.

- I. Se revisó el cálculo de la muestra representativa de los expedientes de alumnos con base en la fórmula proporcionada por AMOCVIES, A.C. La estratificación se realizó por escuela/facultad. El total de matrícula de la universidad reportado en el informe DEGESU-SEP es de 34,205 alumnos y la muestra que se revisó es de 96 expedientes.
- II. La auditoría consistió en la confrontación de la evidencia que soporta las cifras de la matrícula reportadas en el Segundo informe semestral de matrícula con base en el esquema determinado por la AMOCVIES, A.C., comprometiéndose a presentar los resultados de dicha auditoría externa con todo profesionalismo, imparcialidad y objetividad.

RESULTADOS

1. Soporte de aspirantes a la Institución

Los programas educativos de la Institución cuentan con soporte documental en formato electrónico de los aspirantes registrados en el *Informe DGESU-SEP*.

CÁMARA DE DIPUTADOS
PODER LEGISLATIVO FEDERAL





2. Análisis de duplicidad de alumnos registrados en la base de datos

El 100% de los alumnos registrados 34,205 no presenta duplicidad.

Recomendación.

En virtud de que la Institución no reglamenta la posibilidad para que el alumno pueda cursar al mismo tiempo dos programas educativos, se recomienda regular e implementar las adecuaciones necesarias a su normativa para que quede establecido en el reglamento, ya que esta situación se presenta con cierta frecuencia en la Institución.

3. Concordancia entre las cifras del Informe DGESU-SEP y la base de datos de Servicios Escolares.

Se encontró un 100% de concordancia entre las cifras de matrícula reportada en el Informe DGESU-SEP (aspirantes, nuevo ingreso, reingreso y matrícula total) con la base de datos de la matrícula de la Dirección General de Servicios Escolares de la Universidad Autónoma del Estado de Morelos

4. Concordancia entre las cifras de género del Informe DGESU-SEP y la base de datos de Servicios Escolares.

No existe concordancia entre las cifras de género del Informe DGESU-SEP y la base de datos de Servicios Escolares ya que en el nivel superior, en la Escuela de Estudios Superiores de Jonacatepec, en la Facultad de Educación Física se encontraron diferencias de género.

Recomendación.

Tener más cuidado en el proceso de captura y llenado en el Informe DGESU-SEP con respecto a la información de la base de datos.

5. Concordancia entre las cifras del Informe DGESU-SEP y la Estadística 911

Se encontró un 100% de concordancia entre las cifras de matrícula reportada en el Informe DGESU-SEP (aspirantes, nuevo ingreso, reingreso y matrícula total) con la estadística 911.

6. Concordancia entre las cifras de género (hombre/mujer) del Informe DGESU-SEP y la Estadística 911.

No existe concordancia entre las cifras de género del Informe DGESU-SEP y Estadística 911.

CÁMARA DE DIPUTADOS
PODER LEGISLATIVO FEDERAL





Recomendación.

Observar mayor control en el llenado de las estadísticas 911 con respecto a la base de datos, ya que se encontraron algunas diferencias de género en el nivel medio superior: Escuela de Laboratoristas y en el nivel superior: Escuela de Estudios Superiores de Jonacatepec, Licenciatura en Educación Física.

7. Revisión de expedientes de alumnos registrados

Los expedientes de los alumnos de la muestra revisada cuentan con el 100% de los documentos señalados en la normativa correspondiente.

8. Resumen de matrícula

Resumen de matrícula reportada con base en el informe DGESU-SEP y fecha de corte al 30 de septiembre de 2015.

Nivel	Matrícula de nuevo ingreso	Matrícula de reingreso	Total
Media Superior	3,796	6,598	10,394
Licenciatura	4,266	18,282	22,548
Especialidad	20	47	67
Maestría	200	500	700
Doctorado	58	438	496
Total	8,340	25,865	34,205

9. Variación de la matrícula

Se encontró que la variación entre los indicadores de matrícula de la Universidad Autónoma del Estado de Morelos a la fecha de corte con respecto al año anterior (septiembre/septiembre) es por la cantidad de 2,547 alumnos, como se muestra en el cuadro siguiente:

Nivel	Matrícula total actual de acuerdo al informe DGESU-SEP de 30 de septiembre de 2015	Matrícula total del año pasado de acuerdo al Informe de auditoría del 30 de septiembre de 2014	Variación
Media Superior	10,394	9,590	804
Licenciatura	22,548	20,881	1,667
Especialidad	67	58	9
Maestría	700	615	85
Doctorado	496	514	-18
Total	34,205	31,658	2,547

Porcentaje de variación global de la matrícula: 8.04%

CÁMARA DE REPRESENTANTES
PODER LEGISLATIVO FEDERAL





Asociación Mexicana de Órganos de Control y Vigilancia en Instituciones de Educación Superior, A. C.




CONCLUSIÓN

De acuerdo al objetivo de revisión, se desprende que la información emitida por la Universidad Autónoma del Estado de Morelos es razonablemente confiable, determinando, en promedio, un 100% de concordancia entre los datos contenidos en el Segundo informe semestral de matrícula 2015 en consideración al Artículo 40 fracción III del Presupuesto de Egresos de la Federación 2015 y las evidencias presentadas por la Institución.


La auditoría a la matrícula de la Universidad Autónoma del Estado de Morelos, se llevó a cabo de conformidad con las Normas de Auditoría para Atestiguar. Dichas normas exigen que cumplamos con los requisitos de ética, así como que planifiquemos y ejecutemos la auditoría con el fin de obtener una seguridad razonable sobre la información que se reportará a la SEP.

Cuernavaca, Morelos a 26 de noviembre de 2015

ATENTAMENTE


M. en A. Ignacio Gutiérrez Padilla
Presidente del Consejo Directivo de la
AMOCVIES, A. C.




C.P. Román Díaz Tamayo
Contralor General de la
Universidad Autónoma de Campeche

CÁMARA DE DIPUTADOS
PODER LEGISLATIVO FEDERAL





UNIVERSIDAD AUTÓNOMA DEL ESTADO DE MORELOS

UNIVERSIDAD AUTÓNOMA DEL ESTADO DE MORELOS
 FECHA DE CAPTURA 30 DE SEPTIEMBRE 2015

Informe Reportado del Semestre:
 2° 15-dic-15

Informe Trimestral Reportado
 4° 15-ene-16

INFORME DE MATRÍCULA 2015-2016

Facultad	H	M	Total	H	M	Total	H	M	Total	H	M	Total
ING. EN ENSEÑANZA DEL INGLÉS	51	97	148	11	19	30	113	236	349	124	255	379
ING. EN DESARROLLO RURAL	20	23	43	34	18	52	48	36	84	62	54	116
ING. EN HORTICULTURA	52	28	80	31	13	44	76	38	114	107	51	158
ING. EN PRODUCCIÓN ANIMAL	81	35	116	33	15	48	85	30	115	118	45	163
LICENCIATURA EN CIENCIAS APLICADAS AL DEPORTE	191	44	235	61	11	72	115	26	141	176	37	213
LICENCIATURA EN CIENCIAS APLICADAS AL DEPORTE	23	31	54	15	16	31	18	34	52	33	50	83
LICENCIADO EN TEATRO	7	81	88	5	32	37	5	91	96	10	123	133
LICENCIADO EN TRABAJO SOCIAL	5451	6588	12039	1499	1608	3107	6785	7505	14290	8284	9113	17397
TOTAL	5451	6588	12039	1499	1608	3107	6785	7505	14290	8284	9113	17397

Facultad	H	M	Total	H	M	Total	H	M	Total	H	M	Total
ESPECIALIDAD EN PROBLEMAS DE FARMACODEPENDENCIA	0	0	0	0	0	0	0	0	0	0	0	0
ESPECIALIDAD DEL ABORDAJE PSICOSOCIAL DE LA VIOLENCIA FAMILIAR	0	0	0	0	0	0	0	0	0	0	0	0
ESPECIALIDAD EN MEDICINA FAMILIAR	0	0	0	0	0	0	0	0	0	0	0	0
ESPECIALIDAD EN PEDIATRÍA MÉDICA	0	0	0	0	0	0	0	0	0	0	0	0
ESPECIALIDAD EN URGENCIAS MÉDICAS	0	0	0	0	0	0	0	0	0	0	0	0
SUBESPECIALIDAD EN NEFROLOGÍA	0	0	0	0	0	0	0	0	0	0	0	0
ESPECIALIDAD EN GINECOLOGÍA Y OBSTETRICIA	0	0	0	0	0	0	0	0	0	0	0	0
ESPECIALIDAD EN REFRANERIAS BASICAS PARA LA INVESTIGACION EDUCATIVA	2	20	22	2	18	20	0	0	0	2	18	20
ESPECIALIDAD EN ENFERMERÍA	2	20	22	2	18	20	18	29	47	20	47	67
TOTAL	2	20	22	2	18	20	18	29	47	20	47	67

Facultad	H	M	Total	H	M	Total	H	M	Total	H	M	Total
MAESTRÍA EN PSICOLOGÍA	12	56	68	8	25	33	8	9	17	16	34	50
MAESTRÍA EN NUTRICIÓN, SALUD Y DIETÉTICA	0	0	0	0	0	0	0	0	0	0	0	0
MAESTRÍA EN MEDICINA MOLECULAR	0	0	0	0	0	0	11	16	27	11	16	27
MAESTRÍA EN FARMACIA	0	0	0	0	0	0	9	27	36	9	27	36
MAESTRÍA EN ATENCIÓN A LA DIVERSIDAD Y EDUCACIÓN INCLUSIVA	0	0	0	0	0	0	8	18	26	8	18	26
MAESTRÍA EN ENFERMERÍA	0	15	15	0	12	12	0	15	15	0	27	27
MAESTRÍA EN INGENIERÍA INDUSTRIAL	2	5	7	0	0	0	0	0	0	0	0	0
MAESTRÍA EN INGENIERÍA Y CIENCIAS APLICADAS	26	14	40	10	6	16	22	20	42	32	26	58
MAESTRÍA EN CIENCIAS	19	31	50	3	8	11	3	10	13	6	18	24
MAESTRÍA EN CIENCIAS COGNITIVAS	0	0	0	0	0	0	14	8	22	14	8	22
MAESTRÍA EN ENSEÑANZA DE LAS MATEMÁTICAS CON SALIDA TERMINAL	0	0	0	0	0	0	0	0	0	0	0	0
MAESTRÍA EN INVESTIGACIÓN EDUCATIVA	0	0	0	0	0	0	10	22	32	10	22	32
MAESTRÍA EN INVESTIGACIÓN	0	0	0	0	0	0	0	0	0	0	0	0
MAESTRÍA EN ARTES	11	19	30	4	7	11	4	9	13	8	16	24
MAESTRÍA EN IMAGEN, ARTE, CULTURA Y SOCIEDAD	10	16	26	3	5	8	6	7	13	9	12	21
MAESTRÍA EN ESTUDIO DE ARTE Y LITERATURA	0	0	0	0	0	0	0	0	0	0	0	0
MAESTRÍA EN ESTUDIOS DE POBLACIÓN Y DESARROLLO REGIONAL	0	0	0	0	0	0	0	0	0	0	0	0
MAESTRÍA EN CIENCIAS DE LA ARQUITECTURA	5	8	13	3	6	9	3	2	5	6	8	14
MAESTRÍA EN CIENCIAS AGROPECUARIAS Y DESARROLLO RURAL	10	8	18	7	4	11	8	19	27	15	23	38
MAESTRÍA EN BIOTECNOLOGÍA	5	7	12	3	2	5	5	8	16	11	10	21
MAESTRÍA EN BIOLÓGIA INTEGRATIVA DE LA BIODIVERSIDAD Y LA CONSERVACIÓN	5	12	17	3	7	10	5	2	7	8	9	17
MAESTRÍA EN MANEJO DE RECURSOS NATURALES	0	0	0	0	0	0	16	24	40	16	24	40
MAESTRÍA EN DERECHO	0	0	0	0	0	0	0	0	0	0	0	0
MAESTRÍA EN ADMINISTRACIÓN DE ORGANIZACIONES	6	10	16	6	7	13	3	4	7	9	11	20
MAESTRÍA EN ADMINISTRACIÓN DE ORGANIZACIONES Y PATRIMONIO	8	3	11	7	3	10	11	5	16	18	8	26
MAESTRÍA EN CIENCIAS DE LAS HUMANIDADES	0	0	0	0	0	0	0	0	0	0	0	0
MAESTRÍA EN CIENCIAS DE LAS HUMANIDADES	22	38	60	5	7	12	3	5	8	3	12	20
MAESTRÍA EN CIENCIAS DE LAS HUMANIDADES Y TECNOLOGÍA DE LA COMUNICACIÓN	3	2	5	1	1	2	6	1	7	7	2	9
MAESTRÍA EN CIENCIAS DE LAS HUMANIDADES Y TECNOLOGÍA DE LA COMUNICACIÓN	24	19	43	7	8	15	7	4	11	14	12	26
MAESTRÍA EN CIENCIAS DE LAS HUMANIDADES Y TECNOLOGÍA DE LA COMUNICACIÓN	13	12	25	6	4	10	7	13	20	13	17	30
MAESTRÍA EN CIENCIAS DE LAS HUMANIDADES Y TECNOLOGÍA DE LA COMUNICACIÓN	6	2	8	4	1	5	4	4	8	8	5	13
MAESTRÍA EN CIENCIAS DE LAS HUMANIDADES Y TECNOLOGÍA DE LA COMUNICACIÓN	4	7	11	1	5	6	6	0	0	0	1	6
MAESTRÍA EN CIENCIAS DE LAS HUMANIDADES Y TECNOLOGÍA DE LA COMUNICACIÓN	191	284	475	81	119	200	203	262	465	284	381	665
TOTAL	191	284	475	81	119	200	203	262	465	284	381	665



FECHA DE CAPTURA 30 DE SEPTIEMBRE 2015

Informe Reportado del Semestre: 2° 15-dic-15

Informe Trimestral Reportado 4° 15-ene-16

Table with columns for NOMBRE DEL CAMPUS, ESCUELA / FACULTAD / CENTRO / DES, NIVEL, and a grid of counts for H, M, Total, and M. Includes sub-totals for TOTAL DEL CAMPUS and TOTAL.

Table with columns for NOMBRE DEL CAMPUS, ESCUELA / FACULTAD / CENTRO / DES, NIVEL, MUNICIPIO, NUEVO INGRESO, REINGRESO, and MATRICULA TOTAL. Includes sub-totals for TOTAL DEL CAMPUS and TOTAL.

Table with columns for NOMBRE DEL CAMPUS, ESCUELA / FACULTAD / CENTRO / DES, NIVEL, MUNICIPIO, NUEVO INGRESO, REINGRESO, and MATRICULA TOTAL. Includes sub-totals for TOTAL DEL CAMPUS and TOTAL.



CAMARA DE DIPUTADOS DEL PODER LEGISLATIVO FEDERAL

ESTADO DE MORELOS



UNIVERSIDAD AUTÓNOMA DEL ESTADO DE MORELOS

FECHA DE CAPTURA 30 DE SEPTIEMBRE 2015

Informe Reportado del Semestre:	2°
	15-dic-15

Informe Trimestral Reportado	4°
	15-ene-16

INFORME DE MATRICULA 2015-2016

	41	58	59	29	45	74	71	99	170	100	144	244
ESCUELA DE ESTUDIOS SUPERIORES DE JIQUILTA	24	47	71	16	29	45	48	91	139	64	120	184
ESCUELA DE ESTUDIOS SUPERIORES DE JIQUILTA	76	76	152	55	56	111	149	152	301	204	208	412
ESCUELA DE ESTUDIOS SUPERIORES DEL JICARERO	12	28	40	12	28	40	24	114	138	36	142	178
ESCUELA DE ESTUDIOS SUPERIORES DEL JICARERO	0	0	0	0	0	0	12	11	23	12	11	23
ESCUELA DE ESTUDIOS SUPERIORES DEL JICARERO	11	16	27	7	14	21	23	31	54	30	45	75
ESCUELA DE ESTUDIOS SUPERIORES DEL JICARERO	0	0	0	0	0	0	18	0	0	18	32	50
ESCUELA DE ESTUDIOS SUPERIORES DE MAZATEPEC	0	0	0	0	0	0	0	0	0	0	0	0
ESCUELA DE ESTUDIOS SUPERIORES DE MAZATEPEC	5	12	17	3	10	13	2	1	3	5	11	16
ESCUELA DE ESTUDIOS SUPERIORES DE MAZATEPEC	7	13	20	9	4	13	11	8	19	20	12	32
ESCUELA DE ESTUDIOS SUPERIORES DE MAZATEPEC	10	14	24	8	11	19	0	0	0	8	11	29
ESCUELA DE ESTUDIOS SUPERIORES DE MAZATEPEC	14	32	46	8	21	29	0	0	0	8	21	39
ESCUELA DE ESTUDIOS SUPERIORES DE MAZATEPEC	0	0	0	3	0	3	61	36	97	64	36	100
ESCUELA DE ESTUDIOS SUPERIORES DE MAZATEPEC	0	0	0	1	0	1	49	21	40	50	21	71
ESCUELA DE ESTUDIOS SUPERIORES DE MAZATEPEC	0	0	0	0	0	0	9	35	44	9	35	44
ESCUELA DE ESTUDIOS SUPERIORES DE MAZATEPEC	0	0	0	0	0	0	0	0	0	0	0	0
ESCUELA DE ESTUDIOS SUPERIORES DE MAZATEPEC	0	0	0	0	0	0	0	0	0	0	0	0
ING. EN HORTICULTURA	200	296	486	151	218	369	477	691	1108	628	849	1477
TOTAL	200	296	486	151	218	369	477	631	1108	628	849	1477

TOTAL DEL CAMPUS	200	296	486	151	218	369	477	631	1108	628	849	1477
------------------	-----	-----	-----	-----	-----	-----	-----	-----	------	-----	-----	------

TOTAL MATRICULA ESCOLARIZADA	8463	10514	18977	3586	4183	7769	10897	12975	23872	14483	17158	31641
------------------------------	------	-------	-------	------	------	------	-------	-------	-------	-------	-------	-------

MODALIDAD: NO ESCOLARIZADA	NOMBRE DEL CAMPUS: NORTE	NIVEL	ESCUELA / FACULTAD / CENTRO / DES	MUNICIPIO	NUEVO INGRESO			REINGRESO			MATRICULA TOTAL					
					H	M	Total	H	M	Total	H	M	Total			
		MEDIA SUPERIOR	SISTEMA DE EDUCACIÓN ABIERTO Y A DISTANCIA	CUERNAVACA	0	0	0	94	56	150	130	128	258	224	184	408
		BACHILLERATO GENERAL	SISTEMA DE EDUCACIÓN ABIERTO Y A DISTANCIA	CUAUHTLA	0	0	0	60	54	114	205	217	422	265	271	536
		BACHILLERATO GENERAL	SISTEMA DE EDUCACIÓN ABIERTO Y A DISTANCIA	JIQUILTA	0	0	0	53	47	100	384	251	675	437	338	775
		BACHILLERATO GENERAL	SISTEMA DE EDUCACIÓN ABIERTO Y A DISTANCIA	PUENTE DE IXTLA	0	0	0	58	49	107	221	165	386	289	214	503
		BACHILLERATO GENERAL	SISTEMA DE EDUCACIÓN ABIERTO Y A DISTANCIA		0	0	0	275	206	481	940	801	1741	1215	1007	2222
		TOTAL			0	0	0	275	206	481	940	801	1741	1215	1007	2222

MODALIDAD: NO ESCOLARIZADA	NOMBRE DEL CAMPUS: NORTE	NIVEL	ESCUELA / FACULTAD / CENTRO / DES	MUNICIPIO	NUEVO INGRESO			REINGRESO			MATRICULA TOTAL					
					H	M	Total	H	M	Total	H	M	Total			
		LICENCIATURA	FACULTAD DE CONTADURÍA, ADMINISTRACIÓN E INFORMÁTICA	CUERNAVACA	39	47	86	25	23	48	51	99	150	76	122	198
		LIC. EN CONTADURÍA PÚBLICA (SEAD)	FACULTAD DE CONTADURÍA, ADMINISTRACIÓN E INFORMÁTICA	CUERNAVACA	22	38	60	13	29	42	22	76	98	35	105	140
		LIC. EN FILOSOFÍA (SEMIESCOLARIZADA)	FACULTAD DE HUMANIDADES	CUERNAVACA	23	20	43	0	0	0	3	1	4	3	1	4
		TOTAL			84	105	189	38	52	90	76	176	252	114	228	342
		TOTAL MATRICULA INSTITUCIÓN			8547	10619	19166	3989	4441	8430	11913	13952	25865	15812	18393	34205

PODER LEGISLATIVO FEDERAL
CAMARA DE DIPUTADOS



NOMBRE Y FIRMA DE LA DIRECTORA GENERAL DE SERVICIOS ESCOLARES
M.E. MICHELLE MONTERROSAS BRISSON



UNIVERSIDAD AUTÓNOMA DEL
ESTADO DE MORELOS

DIRECCIÓN GENERAL DE SERVICIOS ESCOLARES

Av. Universidad No. 1001 Col. Chamilpa, Cuernavaca, Morelos,
México C.P. 62209 Tel : (777) 329 70 22

DIGESE

VARIACION DE MATRICULA ENTRE EL 2º SEMESTRE DEL 2014 Y EL SEGUNDO SEMESTRE DEL 2015

NIVEL	MATRÍCULA TOTAL AL 30 DE SEPTIEMBRE DE 2015	MATRÍCULA TOTAL AL 30 DE SEPTIEMBRE DE 2014	VARIACIÓN
Media Superior	10,394	9,590	804
TSU/PA.	0	0	0
Licenciatura	22,548	20,881	1,667
Especialidad	67	58	9
Maestría	700	615	85
Doctorado	496	514	-18
Total	34,205	31,658	2,547
Porcentaje de variación global de la matrícula:		8%	

Justificación de la variación de matrícula:

La variación de la matrícula del segundo semestre del 2015, con respecto a la matrícula del segundo semestre del 2014; aún cuando en el nivel de doctorado es menor en los niveles de media superior, licenciatura, especialidad y maestría es positiva, esto debido a la política de la Institución para ofertar un mayor número de plazas y con ello incrementar la matrícula en la Universidad; por lo que en forma general se tuvo una variación de 8% respecto al año anterior.

FIRMA DEL RESPONSABLE DE ELABORACIÓN DEL
REPORTE

M.E. MARIA E. ARANA GARCÍA
DIRECTORA DE ESCUELAS DEPENDIENTES

Vo.Bo.

M. EN E. MICHELLE MONTERROSAS BRISSON
DIRECTORA GENERAL DE SERVICIOS ESCOLARES



UNIVERSIDAD AUTÓNOMA
DEL ESTADO DE MORELOS

★ ★ ★ ★ ★

DIRECCIÓN GENERAL DE
SERVICIOS ESCOLARES
SELLO DE LA DIRECCIÓN

CÁMARA DE DIPUTADOS
PODER LEGISLATIVO FEDERAL



Oficio de la Universidad Autónoma del estado de Chiapas, con los que remite los informes de resultados de las auditorías externas a la matrícula, sobre la ampliación de la misma y las matrículas correspondientes al segundo semestre de 2015.



Universidad Autónoma de Chiapas RECTORÍA

Educ. Pub
Presupuesto

8-4
35-7

Remitarse a las Comisiones de Educación Pública y Servicios Educativos, y de Presupuesto y Cuenta Pública, de la Cámara de Diputados para su conocimiento. Diciembre 22 del 2015

Tuxtla Gutiérrez, Chiapas;
09 de diciembre de 2015
OFICIO No. R/02312/2015

Dip. José de Jesús Zambrano Grijalva
Presidenta de la LXII Legislatura
H. Congreso de la Unión
PRESENTE

PRESIDENCIA DE LA MESA DIRECTIVA
H. CÁMARA DE DIPUTADOS
LXII LEGISLATURA
002878

Distinguido Diputado Zambrano:

En cumplimiento a lo establecido en el artículo 40 , fracción III del Presupuesto de Egresos de la Federación (PEF) para el ejercicio fiscal 2015 y para su superior conocimiento, por este medio me permito enviar en anexo, el resultado de la auditoría externa de la matrícula universitaria del Segundo Informe Semestral 2015 y el informe específico sobre la variación de la matrícula del segundo semestral 2015, practicada a esta Universidad por la Asociación Mexicana de Órganos de Control y Vigilancia en Instituciones de Educación Superior, A.C. (AMOCVIES).

Sin otro particular por el momento, le envié un cordial saludo.

ATENTAMENTE

"Por La Conciencia De La Necesidad De Servir"

Mtro. Carlos Eugenio Ruiz Hernández
Rector



C.c.p. Dip. Hortensia Aragón Castillo.-Presidenta de la Comisión de Educación Pública y Servicios Educativos
Dr. Lisandro Montesinos Salazar.- Director General de Planeación de la UNACH
C.P. Salvador Vallejo Trinidad.- Director de Seguimiento y Evaluación de la UNACH
C.P. Arturo Díaz Corzo.- Jefe del Departamento de Auditoría Interna de la UNACH
Expediente/Minutario
LMS/SVT/OVO

PRESIDENCIA DE LA MESA DIRECTIVA
H. CÁMARA DE DIPUTADOS
SECRETARÍA TÉCNICA
12 DIC 2015
RECIBIDO
CARLOS CHIRAS SERNANDEZ



Asociación Mexicana de Órganos de Control y Vigilancia en Instituciones de Educación Superior, A. C.



MTRÓ. CARLOS EUGENIO RUIZ HERNÁNDEZ
RECTOR DE LA UNIVERSIDAD AUTÓNOMA DE CHIAPAS
P R E S E N T E:

Con base en las disposiciones del Presupuesto de Egresos de la Federación para el Ejercicio 2015, las consideraciones en relación a la matrícula emitidas por la SEP y su solicitud para que la AMOCVIES, A.C. auditara el Segundo informe semestral de matrícula y su variación con respecto al año anterior, la Universidad Veracruzana fue designada como Auditor Externo AMOCVIES, A.C., para efectuar la auditoría a la matrícula de la Universidad Autónoma de Chiapas.

OBJETIVO

Verificar la confiabilidad de los datos reportados en los informes de matrícula del Segundo semestre, en cumplimiento de las disposiciones que aplican del artículo 40 fracción III del Presupuesto de Egresos de la Federación para el ejercicio fiscal 2015.

ALCANCES

Recibida la información de la matrícula, conforme a las indicaciones y formatos determinados por la SEP, cuyo contenido es responsabilidad de la Dirección de Servicios Escolares, se analizó de la siguiente manera:

- I. Se revisó el cálculo de la muestra representativa de los expedientes de alumnos con base en la fórmula proporcionada por AMOCVIES, A.C. La estratificación se realizó por escuela/facultad. El total de matrícula de la universidad reportado en el informe DEGESU-SEP es de 22,259 alumnos y la muestra que se revisó es de 96 expedientes.

1



- II. La auditoría consistió en la confrontación de la evidencia que soporta las cifras de la matrícula reportadas en el Segundo informe semestral de matrícula con base en el esquema determinado por la AMOCVIES, A.C., comprometiéndose a presentar los resultados de dicha auditoría externa con todo profesionalismo, imparcialidad y objetividad.

RESULTADOS

1. Soporte de aspirantes a la Institución

Sin observaciones

No todos los programas educativos de la Institución cuentan con soporte documental en formato electrónico de los aspirantes registrados en el *Informe DGESU-SEP*.

Recomendación 1. La Dirección de Servicios Escolares deberá, en lo sucesivo, solicitar el soporte documental de los programas educativos del nivel Posgrado.

2. Análisis de duplicidad de alumnos registrados en la base de datos

Observación Núm. 1

El 99.99% de los alumnos registrados (22,259) no presenta duplicidad. Se detectó 1 alumno duplicado en el programa educativo Derecho del Campus III del nivel de licenciatura, mismo que no está reflejado en el informe DGESU-SEP.

Recomendación 2. La Dirección de Servicios Escolares deberá, en lo sucesivo, analizar los registros de sus alumnos contenidos en la base de datos para evitar la duplicidad en los programas educativos.



3. Concordancia entre las cifras del *Informe DGESU-SEP* y la base de datos de Servicios Escolares.

Observación Núm. 2

Se encontró un 99.99% de concordancia entre las cifras de matrícula reportada en el Informe DGESU-SEP (aspirantes, nuevo ingreso, reingreso y matrícula total) con la base de datos de la matrícula de la Dirección de Servicios Escolares.

Recomendación 3. Ver recomendación 2.

4. Concordancia entre las cifras de género del *Informe DGESU-SEP* y la base de datos de Servicios Escolares.

Sin observaciones

No existe concordancia entre las cifras de género del *Informe DGESU-SEP* y la base de datos de Servicios Escolares.

Recomendación 4. Ver recomendación 2.

5. Concordancia entre las cifras del *Informe DGESU-SEP* y la *Estadística 911*

Observación Núm. 3

Se encontró un 99.79% de concordancia entre las cifras de matrícula reportada en el Informe DGESU-SEP (aspirantes, nuevo ingreso, reingreso y matrícula total) con la estadística 911.

Recomendación 5. Se recomienda a la Dirección de Servicios Escolares, conjuntamente con la Dirección General de Planeación, que en lo sucesivo, validen la base de datos previo al llenado de la Estadística 911, con la finalidad de reportar la matrícula correcta ante la SEP.



6. Concordancia entre las cifras de género (hombre/mujer) del Informe DGESU-SEP y la Estadística 911

Sin Observaciones

No existe concordancia entre las cifras de género del Informe DGESU-SEP y Estadística 911.

Recomendación 6. Ver recomendación 5.

7. Revisión de expedientes de alumnos registrados

Observación Núm. 4

Los expedientes de los alumnos de la muestra revisada cuentan con el 97.06% de los documentos señalados en la normativa correspondiente.

Recomendación 7. La Secretaría Académica deberá exhortar a las Dependencias de Educación Superior y Dependencias de Administración Central para que entreguen de manera oportuna, completa y ordenada los expedientes que integran la muestra seleccionada y, en su caso, tomar las medidas correspondientes. Lo anterior, permitirá agilizar y hacer más expeditas las futuras revisiones internas y externas.

8. Resumen de matrícula

Resumen de matrícula reportada con base en el informe DGESU-SEP y fecha de corte al 30 de septiembre de 2015.

Nivel	Matrícula de nuevo ingreso	Matrícula de reingreso	Total
Media Superior	N/A	N/A	
TSU/PA	N/A	N/A	
Licenciatura	3,943	17,554	21,497
Especialidad	22	38	60
Maestría	159	448	607
Doctorado	6	89	95
Total	4,130	18,129	22,259



9. Variación de la matrícula

Se encontró que la variación entre los indicadores de matrícula de la Universidad Autónoma de Chiapas a la fecha de corte, con respecto al año anterior septiembre/septiembre, es por la cantidad de 1,032 alumnos, como se muestra en el cuadro siguiente:

Nivel	Matrícula total actual de acuerdo al informe DGESU-SEP de 30 de septiembre de 2015	Matrícula total del año pasado de acuerdo al Informe de auditoría de 30 de septiembre de 2014	Variación
Media Superior	N/A	N/A	
TSU/PA	N/A	N/A	
Licenciatura	21,497	20,428	1,069
Especialidad	60	150	-90
Maestría	607	559	48
Doctorado	95	90	5
Total	22,259	21,227	1,032

Porcentaje de variación global de la matrícula: 4.86%

CONCLUSIÓN

De acuerdo al objetivo de revisión, se desprende que la información emitida por la Universidad Autónoma de Chiapas es razonablemente confiable, determinando, en promedio, un 99.21% de concordancia entre los datos contenidos en el Segundo informe semestral de matrícula 2015, en consideración al Artículo 40 fracción III del Presupuesto de Egresos de la Federación 2015 y las evidencias presentadas por la Institución.



Asociación Mexicana de Órganos de Control y Vigilancia en Instituciones de Educación Superior, A. C.

15
ANIVERSARIO
AMOCVIES


La auditoría a la matrícula de la Universidad Autónoma de Chiapas, se llevó a cabo de conformidad con las Normas de Auditoría para Atestiguar. Dichas normas exigen que cumplamos con los requisitos de ética, así como que planifiquemos y ejecutemos la auditoría con el fin de obtener una seguridad razonable sobre la información que se reportará a la SEP.

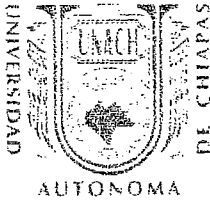
Xalapa, Ver., 26 de noviembre de 2015

ATENTAMENTE


M. en A. Ignacio Gutiérrez Padilla
Presidente del Consejo Directivo de
la AMOCVIES, A. C.




C.P. Delfina Acosta Argüello
Contralora General de la Universidad
Veracruzana



Universidad Autónoma de Chiapas

Dirección General de Planeación

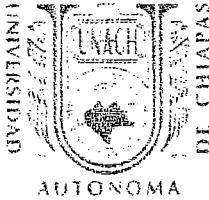
Universidad Autónoma de Chiapas Segundo Informe Semestral 2015

La Universidad Autónoma de Chiapas en su Proyecto Académico 2014-2018 y el Plan de Desarrollo Institucional 2018, de la UNACH, establece la necesidad de fortalecer la capacidad institucional para incrementar la matrícula universitaria.

El Plan Nacional de Desarrollo 2013-2018, establece que para garantizar la inclusión y la equidad en el Sistema Educativo se plantea ampliar las oportunidades de acceso a la educación, permanencia y avance en los estudios da todas las regiones y sectores de la población. Esto requiere incrementar los apoyos a niños y jóvenes en situación de desventaja y vulnerabilidad, así como crear nuevos servicios educativos, ampliar los existentes y aprovechar la capacidad instalada de los planteles.

Por su parte, Plan Estatal de Desarrollo Chiapas 2013-2018, establece en el diagnóstico de la educación superior en Chiapas, que el promedio nacional de cobertura en la educación superior, se ubica en 27.7%, 24 entidades mantienen esta tasa; sin embargo, Chiapas es una de las cuatro entidades de México que cubre únicamente el 21% de su población, ubicándose en penúltimo lugar. Existe una brecha que separa a los estados y regiones del país y plantea enormes desafíos en cuanto a cobertura, calidad y equidad que enfrenta la educación superior en nuestro estado, donde aún no se consolida el sistema de educación superior abierta y a distancia.

En el estado de Chiapas existen 173 Instituciones de Educación Superior y La Universidad Autónoma de Chiapas es la principal opción educativa aportando el 20.4% de la matrícula total.



Universidad Autónoma de Chiapas

Dirección General de Planeación

La matrícula de ES a nivel estado creció 24.1% en los últimos cinco años, mientras que la UNACH fue de 3.3% en el mismo periodo.

El indicador de absorción se ubicó en 64.5%, 20.9% puntos porcentuales por debajo de la media nacional, quedando pendientes de atender estudiantes que egresan de educación media, situación que provoca el incremento en la demanda de la educación superior.

Bajo este contexto, la presente administración gubernamental tiene como objetivo elevar la calidad en la educación superior en el estado y para lograrlo establece las siguientes estrategias:

- Impulsar otras modalidades educativas en el estado.
- Ampliar la oferta educativa en las diferentes regiones del estado.
- Fortalecer la investigación en las IES, en beneficio del desarrollo económico y social del estado.
- Ampliar la vinculación en de las IES con el gobierno, sectores productivos y sociedad.
- Desarrollar las capacidades emprendedoras de la juventud y promover esquemas y alianzas para poyar su financiamiento.
- Promover la participación de la población universitaria en la solución de problemas sociales y productivos, dentro y fuera de las universidades.
- Promover el desarrollo emprendedor, con el fin de fomentar la innovación tecnológica y autoempleo entre los jóvenes.



Universidad Autónoma de Chiapas

Dirección General de Planeación

Para avanzar en los indicadores que coadyuven al cumplimiento de los objetivos y metas planteados en diversos instrumentos de planeación, la Universidad ha diseñado una nueva oferta educativa de nivel licenciatura en las modalidades convencional y no convencional, que requiere del apoyo financiero para contar con los recursos necesarios para la construcción de las instalaciones y la puesta en operación en los distintas sedes que la Universidad tiene en la entidad para ofrecer el servicio de educación superior con calidad.

La Universidad Autónoma de Chiapas, desde el ciclo escolar 2013 ha realizado análisis de la demanda de los programas educativos que oferta de manera presencial o a distancia, con el propósito de incrementar el número de aceptados en las carreras de menor demanda o de nueva creación; para ello, se conformó un paquete de carreras a ofrecer como una nueva alternativa más para los aspirantes que no resulten seleccionados en la carrera que eligieron como primera opción, este paquete se ha ofertado en el sistema de entrega de fichas vía internet. Como resultado de lo anterior, ha tenido una ampliación significativa, tanto en el número de aspirantes por carreras, como en la aceptación de aspirantes a nuestra Universidad, en consecuencia, se ha incrementado de la matrícula.

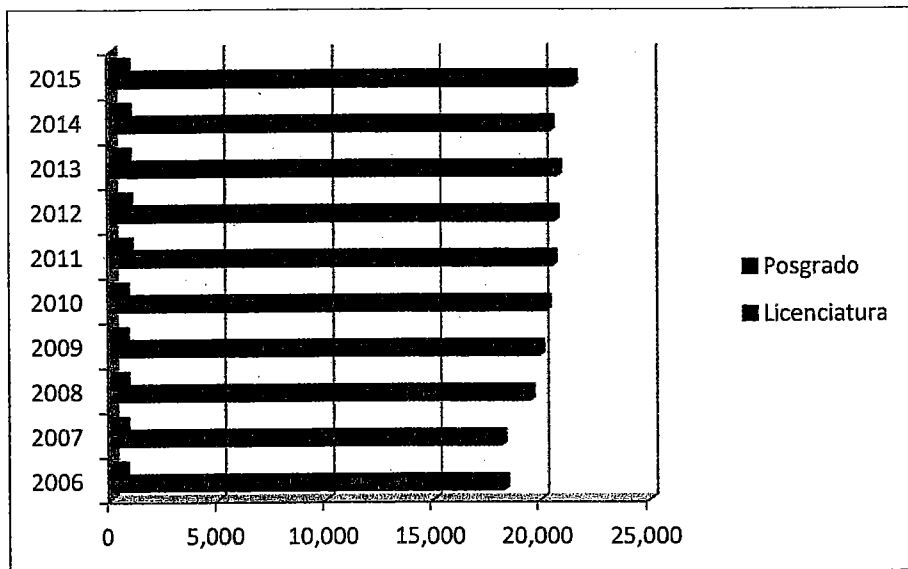
Los resultados de la auditoria a la matrícula realizada por la Asociación Mexicana de Órganos de Control y Vigilancia en Instituciones de Educación Superior, A. C. (AMOCVIES) a nuestra Universidad, muestra el comportamiento ascendente de la matrícula escolar en este último año, al pasar de 21,227 a 22,259, es decir, 1,032 alumnos más que el ciclo escolar agosto-diciembre inmediato anterior.

A large, stylized handwritten signature in black ink, located on the right side of the page.



Universidad Autónoma de Chiapas

Dirección General de Planeación



El incremento de la matrícula en la Universidad Autónoma de Chiapas, se ve reflejado tanto en los programas no escolarizados, como en los presenciales, principalmente en aquellos que han sido apoyados con fondos para el incremento a la matrícula. A pesar de este incremento, se espera que en los próximos años sea mucho mayor, ya que se encuentran las siguientes obras en diversas áreas de la universidad, tales como: La entrega – recepción del edificio “A”, estructura tipo u3c de 9 E.E. para un laboratorio de docencia, un laboratorio de investigación, cinco aulas didácticas, un centro de cómputo, un área de coordinación y 16 anexos, para la Licenciatura de Ingeniero en Sistemas Costeros, Puerto Madero; la construcción de las obras exterior como son plazas, andadores, obras de protección civil en la Facultad de Humanidades; la construcción de la nave industrial para el taller de frutas y hortalizas de la Escuela de Ciencias y Procesos Agropecuarios Industriales Istmo-Costa; la construcción del edificio tipo U3C de 9.e.e. para 10 aulas didácticas y cubículos para docentes de la Escuela de Lenguas Tapachula.



Universidad Autónoma de Chiapas

Dirección General de Planeación

La obras concluidas tales como: La construcción del edificio u3c de 13 E.E. para cuatro aulas didácticas, biblioteca, auditorio, un centro de cómputo, áreas administrativas, dos salas de usos múltiples en la Facultad de Humanidades; la construcción del edificio tipo u3c de 9 E.E. para doce aulas en la Facultad de Ingeniería; la Construcción del edificio tipo u3c de 7 E.E. para dos aulas magnas, módulo de baños, un centro de cómputo, coordinación de cómputo, sala de maestros, área de gobierno y cubículos para docentes en la Escuela de Humanidades Tapachula.

Responsable de la Información

"Por La Conciencia De La Necesidad De Servir"


Dr. Lisandro Montesinos Salazar
Director General



NOMBRE DE LA INSTITUCION : UNIVERSIDAD AUTÓNOMA DE CHIAPAS

FECHA DE CAPTURA:30/09/2015

Informe Reportado del Semestre		Informe Trimestral Reportado			
1°	2°	1°	2°	3°	4°
15-jul-15	15-dic-15	15-abr-15	15-jul-15	15-oct-15	15-ene-16

MODALIDAD ESCOLARIZADA

NOMBRE DEL CAMPUS: I	NIVEL	ESCUELA / FACULTAD / CENTRO	MUNICIPIO			ASPIRANTES			NUEVO INGRESO			REINGRESO			MATRÍCULA TOTAL		
			H	M	Total	H	M	Total	H	M	Total	H	M	Total	H	M	Total
LICENCIATURA	Administración	Facultad de Contaduría y Administración	89	75	164	66	67	133	514	517	1031	580	584	1164			
	Contaduría	Facultad de Contaduría y Administración	85	76	161	71	71	142	398	447	845	469	518	987			
	Gestión Turística	Facultad de Contaduría y Administración	60	111	171	51	83	134	213	501	714	264	584	848			
	Sistemas Computacionales	Facultad de Contaduría y Administración	41	36	177	81	25	106	318	86	404	399	111	510			
	Enseñanza del Inglés	Facultad de Lenguas Tuxtla	17	23	40	7	21	28	101	156	257	108	177	285			
	Enseñanza del Francés	Facultad de Lenguas Tuxtla	0	0	0	0	0	0	0	0	0	0	0	0			
	Ingeniería Civil	Facultad de Ingeniería	352	91	443	167	38	205	995	250	1245	1162	288	1450			
	Física	Facultad de Ciencias en Física y Matemáticas	29	3	32	27	2	29	13	8	21	40	10	50			
	Física (Plan Liquidación)	Facultad de Ciencias en Física y Matemáticas	0	0	0	0	0	0	0	6	25	19	6	25			
	Matemática	Facultad de Ciencias en Física y Matemáticas	30	23	53	26	21	47	3	8	11	29	29	58			
	Matemática (Plan Liquidación)	Facultad de Ciencias en Física y Matemáticas	0	0	0	0	0	0	14	11	25	14	11	25			
	Danza	Centro de estud. para el arte y la cultura	0	0	0	0	0	0	0	18	42	18	24	42			
	Arquitectura	Facultad de Arquitectura	116	83	199	84	43	127	158	140	298	242	183	425			
	Arquitectura (Plan Liquidación)	Facultad de Arquitectura	0	0	0	0	0	0	0	326	544	326	218	544			
	TOTAL		919	521	1440	580	371	951	3090	2372	5462	3670	2743	6413			

MAESTRÍA	ESCUELA / FACULTAD / CENTRO /	MUNICIPIO			NUEVO INGRESO			REINGRESO			MATRÍCULA TOTAL		
		H	M	Total	H	M	Total	H	M	Total	H	M	Total
Mercadotecnia	Facultad de Contaduría y Administración	8	8	16	4	5	9	0	0	0	4	5	9
Finanzas	Facultad de Contaduría y Administración	5	8	13	4	6	10	0	0	0	4	6	10
Administración Pública	Facultad de Contaduría y Administración	10	15	25	8	11	19	10	10	20	18	21	39
Dirección de Negocios	Facultad de Contaduría y Administración	5	20	25	3	15	18	17	8	25	20	23	43
Tecnologías de Información	Facultad de Contaduría y Administración	0	0	0	0	0	0	0	0	0	0	0	0
Gestión para el Desarrollo	DES Ciencias Administrativas y Contables	0	0	0	0	0	0	8	8	16	8	8	16
Arquitectura y Urbanismo	Facultad de Arquitectura	0	0	0	0	0	0	0	0	0	0	0	0
Ciencias con Especialidad en Matemática Educativa	Facultad de Ingeniería	0	0	0	0	0	0	0	0	0	0	0	0
Calidad del Agua	Facultad de Ingeniería	0	0	0	0	0	0	12	10	22	12	10	22
Construcción	Facultad de Ingeniería	0	0	0	0	0	0	1	0	1	1	0	1
Hidráulica	Facultad de Ingeniería	0	0	0	0	0	0	36	9	45	36	9	45
Didáctica de las Lenguas	Facultad de Lenguas	12	6	18	6	5	11	1	6	7	7	11	18
Ciencias Matemáticas	Centro de estudios en Física y Matemáticas Básicas	0	0	0	0	0	0	2	1	3	2	1	3
Ciencias Físicas	Centro de estudios en Física y Matemáticas Básicas	0	0	0	0	0	0	4	1	5	4	1	5
TOTAL		40	57	97	25	42	67	93	54	147	118	96	214

2015

ESPECIALIDAD	ESCUELA / FACULTAD / CENTRO	MUNICIPIO	H	M	Total	H	M	Total	H	M	Total	H	M	Total
Didáctica de las matemáticas	Facultad de Ingeniería	Tuxtla Gutiérrez	0	0	0	0	0	0	0	0	0	0	0	0
Arquitectura y Urbanismo	Facultad de Arquitectura	Tuxtla Gutiérrez	0	0	0	0	0	0	0	0	0	0	0	0
TOTAL			0	0	0	0	0	0	0	0	0	0	0	0

DOCTORADO	ESCUELA / FACULTAD / CENTRO	MUNICIPIO	H	M	Total	H	M	Total	H	M	Total	H	M	Total
Ing. Civil CUMEX	DES Ingeniería	Tuxtla Gutiérrez	0	0	0	0	0	0	0	0	0	0	0	0
Gestión para el Desarrollo	DES Ciencias Administrativas y Contables	Tuxtla Gutiérrez	0	0	0	0	0	0	0	0	0	0	0	0
TOTAL			0	0	0	0	0	0	0	0	0	0	0	0
TOTAL DEL CAMPUS			959	578	1537	605	413	1018	3183	2426	5609	3788	2839	6627

NOMBRE DEL CAMPUS: II	NIVEL	ESCUELA / FACULTAD / CENTRO	ASPIRANTES			NUEVO INGRESO			REINGRESO			MATRICULA TOTAL		
			MUNICIPIO	H	M	Total	H	M	Total	H	M	Total	H	M
LICENCIATURA														
Gerontología	Facultad de Medicina Humana	Tuxtla Gutiérrez	13	44	57	11	37	48	49	87	136	60	124	184
Médico Cirujano (Plan en Liquidación)	Facultad de Medicina Humana	Tuxtla Gutiérrez	0	0	0	0	0	0	432	379	811	432	379	811
Médico Cirujano	Facultad de Medicina Humana	Tuxtla Gutiérrez	319	321	640	60	57	117	308	292	600	368	349	717
Medicina Veterinaria y Zootecnia (Plan en Liquidación)	Facultad de Medicina Veterinaria y Zootecnia	Tuxtla Gutiérrez	0	0	0	0	0	0	220	82	302	220	82	302
Medicina Veterinaria y Zootecnia	Facultad de Medicina Veterinaria y Zootecnia	Tuxtla Gutiérrez	72	48	120	88	23	111	195	95	290	283	118	401
TOTAL			404	413	817	159	117	276	1204	935	2139	1363	1052	2415

ESPECIALIDAD	ESCUELA / FACULTAD / CENTRO	MUNICIPIO	H	M	Total	H	M	Total	H	M	Total	H	M	Total
Epidemiología	Facultad de Medicina Humana	Tuxtla Gutiérrez	0	0	0	0	0	0	0	0	0	0	0	0
Administración de Servicios de Salud	Facultad de Medicina Humana	Tuxtla Gutiérrez	0	0	0	0	0	0	0	0	0	0	0	0
Anestesiología	Facultad de Medicina Humana	Tuxtla Gutiérrez	4	3	7	1	2	3	0	2	2	1	4	5
Cirugía General	Facultad de Medicina Humana	Tuxtla Gutiérrez	3	1	4	2	0	2	2	0	2	4	0	4
Gineco Obstetrica	Facultad de Medicina Humana	Tuxtla Gutiérrez	3	2	5	2	1	3	1	1	2	3	2	5
Pediatría	Facultad de Medicina Humana	Tuxtla Gutiérrez	3	2	5	1	2	3	1	0	1	2	2	4
Medicina Integrada	Facultad de Medicina Humana	Tuxtla Gutiérrez	5	4	9	2	1	3	2	1	3	4	2	6
Urgencias Médicas	Facultad de Medicina Humana	Tuxtla Gutiérrez	2	2	4	1	1	2	0	0	0	1	1	2
Medicina Interna	Facultad de Medicina Humana	Tuxtla Gutiérrez	3	3	6	1	2	3	2	0	2	3	2	5
Sanidad Animal	Facultad de Medicina Veterinaria y Zootecnia	Tuxtla Gutiérrez	0	0	0	0	0	0	0	0	0	0	0	0
Ortopedia	Facultad de Medicina Humana	Tuxtla Gutiérrez	4	1	5	3	0	3	0	0	0	3	0	3
TOTAL			27	18	45	13	9	22	8	4	12	21	13	34

MAESTRIA	ESCUELA / FACULTAD / CENTRO	MUNICIPIO	H	M	Total	H	M	Total	H	M	Total	H	M	Total
Docencia en Ciencias de Salud	Facultad de Medicina Humana	Tuxtla Gutiérrez	0	0	0	0	0	0	4	5	9	4	5	9
C. en Prod. Agropecuaria Tropical	Facultad de Medicina Veterinaria y Zootecnia	Tuxtla Gutiérrez	4	6	10	4	5	9	3	4	7	7	9	16
TOTAL			4	6	10	4	5	9	7	9	16	11	14	25
TOTAL DEL CAMPUS			435	437	872	176	131	307	1219	948	2167	1395	1079	2474

2.12

NOMBRE DEL CAMPUS: III	MATRICULA											
	NIVEL	ESCUELA / FACULTAD / CENTRO	MUNICIPIO	ASPIRANTES		NUEVO INGRESO		REINGRESO		MATRICULA TOTAL		
				H	M	H	M	H	M	H	M	Total
LICENCIATURA												
Enseñanza del Inglés	Escuela de Lenguas San Cristóbal	S.C.L.C	17	20	37	24	26	50	51	95	146	196
Gestión y Autodesarrollo Indígena	Escuela de Gestión y Autodesarrollo Indígena	S.C.L.C	3	7	10	5	8	13	20	18	38	51
Derecho	Facultad de Derecho	S.C.L.C	128	155	283	70	88	158	464	563	1027	1185
Antropología Social	Facultad de Ciencias Sociales	S.C.L.C	14	14	28	18	20	38	23	11	34	72
Economía (Plan Liquidación)	Facultad de Ciencias Sociales	S.C.L.C	0	0	0	0	0	0	2	1	3	3
Economía	Facultad de Ciencias Sociales	S.C.L.C	49	36	85	61	42	103	107	118	225	328
Historia	Facultad de Ciencias Sociales	S.C.L.C	15	7	22	21	11	32	41	25	66	98
Sociología (Plan Liquidación)	Facultad de Ciencias Sociales	S.C.L.C	0	0	0	0	0	0	2	1	3	3
Sociología	Facultad de Ciencias Sociales	S.C.L.C	15	15	30	19	19	38	57	76	133	171
TOTAL			241	254	495	218	214	432	767	908	1675	2107

NOMBRE DEL CAMPUS: III	MATRICULA											
	NIVEL	ESCUELA / FACULTAD / CENTRO	MUNICIPIO	ASPIRANTES		NUEVO INGRESO		REINGRESO		MATRICULA TOTAL		
				H	M	H	M	H	M	H	M	Total
ESPECIALIDAD												
Sistema de Justicia para Adolescentes	Facultad de Derecho	S.C.L.C	0	0	0	0	0	0	0	0	0	0
TOTAL			0	0	0	0	0	0	0	0	0	0

NOMBRE DEL CAMPUS: III	MATRICULA											
	NIVEL	ESCUELA / FACULTAD / CENTRO	MUNICIPIO	ASPIRANTES		NUEVO INGRESO		REINGRESO		MATRICULA TOTAL		
				H	M	H	M	H	M	H	M	Total
MAESTRIA												
Derecho Constitucional y Amparo	Facultad de Derecho	S.C.L.C	0	0	0	0	0	0	24	21	45	45
Estudios sobre diversidad cultural y espacios sociales	Instituto de Estudios Indígenas	S.C.L.C	0	0	0	0	0	0	0	4	4	4
C. en Prod. Agropecuaria Tropical	Instituto de Estudios Indígenas	S.C.L.C	0	0	0	0	0	0	0	4	4	4
Desarrollo Local	Facultad de Ciencias Sociales	S.C.L.C	0	0	0	0	0	0	3	8	11	11
TOTAL			0	0	0	0	0	0	27	37	64	64

NOMBRE DEL CAMPUS: IV	MATRICULA											
	NIVEL	ESCUELA / FACULTAD / CENTRO	MUNICIPIO	ASPIRANTES		NUEVO INGRESO		REINGRESO		MATRICULA TOTAL		
				H	M	H	M	H	M	H	M	Total
DOCTORADO												
Derechos Humanos	Facultad de Derecho	S.C.L.C	2	4	6	2	4	6	10	5	15	21
Estudios Regionales	Facultad de Humanidades	Tuxtla Gutiérrez	0	0	0	0	0	0	27	25	52	52
TOTAL			2	4	6	2	4	6	37	30	67	73
TOTAL DEL CAMPUS			243	258	501	220	218	438	831	975	1806	2224

NOMBRE DEL CAMPUS: IV	MATRICULA											
	NIVEL	ESCUELA / FACULTAD / CENTRO	MUNICIPIO	ASPIRANTES		NUEVO INGRESO		REINGRESO		MATRICULA TOTAL		
				H	M	H	M	H	M	H	M	Total
LICENCIATURA												
Enseñanza del Inglés	Escuela de Lenguas de Tapachula	Tapachula	17	23	40	29	38	67	92	121	213	280
Agronegocios	Facultad de Ciencias de la	Tapachula	7	9	16	9	11	20	50	37	87	107
Administración	Facultad de Ciencias de la	Tapachula	97	100	197	51	50	101	193	225	418	519
Comercio Internacional	Facultad de Ciencias de la	Tapachula	27	36	63	16	18	34	53	87	140	174
Gestión Turística	Facultad de Ciencias de la	Tapachula	26	63	89	22	37	59	98	211	309	368
Medicina Cirujano	Escuela de Medicina Humana	Tapachula	89	134	223	12	9	21	69	58	127	148
Contaduría	Facultad de Contaduría	Tapachula	85	86	171	55	63	118	233	315	548	666
Sistemas Computacionales	Facultad de Contaduría	Tapachula	56	19	75	42	13	55	156	53	209	264
Ingeniero Agrónomo Tropical	Facultad de Ciencias Agrícolas	Huehuetán	121	25	146	117	21	138	319	74	393	531
Ingeniero Forestal	Facultad de Ciencias Agrícolas	Huehuetán	29	2	31	26	1	27	79	24	103	130
Químico Farmacobiólogo	Facultad de Ciencias Químicas	Tapachula	82	89	171	36	39	75	283	306	569	644
Ingeniero en Sistemas Costeros	Instituto de Biociencias	Tapachula	8	11	19	7	9	16	19	16	35	51
Ingeniero Biotecnólogo	Instituto de Biociencias	Tapachula	27	24	51	24	22	46	79	70	149	195
Pedagogía	Escuela de Humanidades	Tapachula	44	86	130	21	63	84	132	297	429	513
Pedagogía (Plan Liquidación)	Escuela de Humanidades	Tapachula	0	0	0	0	0	0	58	102	160	160
TOTAL			715	707	1422	467	394	861	1893	1996	3889	4750

MAESTRIA	ESCUELA / FACULTAD / CENTRO	MUNICIPIO	H		M		Total		YI	H		M		Total		Total
			H	M	H	M	H	M		H	M	H	M			
Personal	Facultad de Ciencias de la Admón.	Tapachula	0	0	0	0	0	0	0	0	0	0	0	0	0	0
Mercadotecnia	Facultad de Ciencias de la Admón.	Tapachula	0	0	0	0	0	0	0	0	0	0	0	0	0	0
Dirección de Negocios	Facultad de Ciencias de la Admón.	Tapachula	10	15	25	10	14	24	4	6	10	14	20	34	0	0
Organizaciones	Facultad de Ciencias de la Admón.	Tapachula	0	0	0	0	0	0	0	0	0	0	0	0	0	0
Finanzas	Facultad de Contaduría	Tapachula	0	0	0	0	0	0	0	14	18	18	18	32	0	0
Estudios Fiscales	Facultad de Contaduría	Tapachula	0	0	0	0	0	0	0	22	6	22	6	28	0	0
Bioquímica Clínica	Facultad de Ciencias Químicas	Tapachula	10	8	18	6	6	12	5	3	8	11	9	20	0	0
C. en Prod. Agropecuaria Tropical	Facultad de Ciencias Agrícolas	Huehuetán	4	1	5	2	1	3	6	1	7	8	2	10	0	0
Biotecnología	Centro de Biociencias	Tapachula	2	0	2	1	0	1	1	2	3	2	2	4	0	0
TOTAL			26	24	50	19	21	40	52	36	88	71	57	128		

DOCTORADO	ESCUELA / FACULTAD / CENTRO	MUNICIPIO	H		M		Total		H	M		Total		Total
			H	M	H	M	H	M		H	M			
Ciencias en Agricultura Tropical	Facultad de Ciencias Agrícolas	Huehuetán	0	0	0	0	0	0	0	0	0	0	0	0
TOTAL			0	0	0	0	0	0	0	0	0	0	0	0
TOTAL DEL CAMPUS			741	731	1472	486	415	901	1945	2032	3977	2431	2447	4878

NOMBRE DEL CAMPUS: V	NIVEL	ESCUELA / FACULTAD / CENTRO	MUNICIPIO						ASPIRANTES						NUEVO INGRESO						REINGRESO						MATRICULA TOTAL					
			H		M		Total		H		M		Total		H		M		Total		H		M		Total		H		M		Total	
			H	M	H	M	H	M	H	M	H	M	H	M	H	M	H	M	H	M	H	M	H	M	H	M	H	M	H	M	Total	
LICENCIATURA			0	0	0	0	0	0	0	0	0	0	0	0	0	0	0	0	0	0	0	0	0	0	0	0	0	0	0	0	0	
Cadenas Productivas		Villaflores	113	24	137	114	19	133	286	60	346	400	79	479																		
Ingeniero Agrónomo		Villaflores	113	24	137	114	19	133	286	60	346	400	79	479																		
TOTAL			113	24	137	114	19	133	286	60	346	400	79	479																		

MAESTRIA	ESCUELA / FACULTAD / CENTRO	MUNICIPIO	H		M		Total		H	M		Total		Total
			H	M	H	M	H	M		H	M			
C. en Prod. Agropecuaria Tropical	Facultad de Ciencias Agrícolas	Villaflores	7	4	11	3	2	5	11	7	18	14	9	23
TOTAL			7	4	11	3	2	5	11	7	18	14	9	23

DOCTORADO	ESCUELA / FACULTAD / CENTRO	MUNICIPIO	H		M		Total		H	M		Total		Total
			H	M	H	M	H	M		H	M			
Ciencias Agropecuarias y Sustentabilidad	Facultad de Ciencias Agrícolas	Villaflores	0	0	0	0	0	0	1	0	1	0	1	
TOTAL			0	0	0	0	0	0	1	0	1	0	1	
TOTAL DEL CAMPUS			120	28	148	117	21	138	298	67	365	415	88	503

NOMBRE DEL CAMPUS: VI	NIVEL	ESCUELA / FACULTAD / CENTRO	MUNICIPIO						ASPIRANTES						NUEVO INGRESO						REINGRESO						MATRICULA TOTAL					
			H		M		Total		H		M		Total		H		M		Total		H		M		Total		H		M		Total	
			H	M	H	M	H	M	H	M	H	M	H	M	H	M	H	M	H	M	H	M	H	M	H	M	H	M	H	M	Total	
Filosofía		Facultad de Humanidades	20	6	26	18	5	23	27	10	37	45	15	60																		
Filosofía (Plan en Liquidación)		Facultad de Humanidades	0	0	0	0	0	0	6	4	10	6	4	10																		
Bibliotecología y Gestión de la Información		Facultad de Humanidades	3	7	10	5	11	16	16	17	33	21	28	49																		
Bibliotecología y Gestión de la Información (P L)		Facultad de Humanidades	0	0	0	0	0	0	9	20	29	9	20	29																		
Comunicación (P L)		Facultad de Humanidades	0	0	0	0	0	0	136	146	282	136	146	282																		
Comunicación		Facultad de Humanidades	131	122	253	58	59	117	142	183	325	200	242	442																		
Lengua y Literatura Hispanoamericana		Facultad de Humanidades	0	0	0	0	0	0	31	52	83	31	52	83																		
Lengua y Literatura Hispanoamericana		Facultad de Humanidades	23	32	55	23	27	50	31	56	87	54	83	137																		
Pedagogía		Facultad de Humanidades	144	247	391	61	99	160	211	451	662	272	550	822																		
Pedagogía (Plan Liquidación)		Facultad de Humanidades	0	0	0	0	0	0	89	183	272	89	183	272																		
TOTAL			321	414	735	165	201	366	698	1122	1820	863	1323	2186																		

ESPECIALIDAD	ESCUELA / FACULTAD / CENTRO	MUNICIPIO		Total	H	M	Total	H	M	Total	H	M	Total
		H	M										
Especialidad en Procesos Culturales lecto-escritores	Facultad de Humanidades	Tuxtla Gutiérrez	0	0	0	0	0	0	0	0	2	9	11
		TOTAL	0	0	0	0	0	0	2	9	11	2	9
TOTAL DEL CAMPUS													
TOTAL DEL CAMPUS		336	424	760	180	208	388	738	1166	1904	918	1374	2292

NOMBRE DEL CAMPUS: VII	NIVEL	ESCUELA / FACULTAD / CENTRO	MUNICIPIO	NUEVO INGRESO		REINGRESO		MATERIA TOTAL					
				H	M	H	M	H	M				
LICENCIATURA													
Administración		Escuela de Contaduría y Administración	Pichucalco	8	23	31	8	22	30	50	55	105	135
Agronegocios		Escuela de Contaduría y Administración	Pichucalco	1	0	1	0	0	0	4	2	6	6
Contaduría		Escuela de Contaduría y Administración	Pichucalco	30	17	47	29	17	46	49	72	121	167
TOTAL				39	40	79	37	39	76	103	129	232	308
TOTAL DEL CAMPUS				39	40	79	37	39	76	103	129	232	308

NOMBRE DEL CAMPUS: VIII	NIVEL	ESCUELA / FACULTAD / CENTRO	MUNICIPIO	NUEVO INGRESO		REINGRESO		MATERIA TOTAL					
				H	M	H	M	H	M				
LICENCIATURA													
Administración		Facultad de Ciencias Administrativas	Comitán	46	61	107	24	52	76	137	179	316	392
Contaduría		Facultad de Ciencias Administrativas	Comitán	97	76	173	46	46	92	157	182	339	431
TOTAL				143	137	280	70	98	168	294	361	655	823

NOMBRE DEL CAMPUS: IX	NIVEL	ESCUELA / FACULTAD / CENTRO	MUNICIPIO	NUEVO INGRESO		REINGRESO		MATERIA TOTAL					
				H	M	H	M	H	M				
MAESTRÍA													
Desarrollo e Innovación Empresarial		Facultad de Ciencias Administrativas	Comitán	3	7	10	3	5	8	8	6	14	22
TOTAL				3	7	10	3	5	8	8	6	14	22
TOTAL DEL CAMPUS				146	144	290	73	103	176	302	367	669	845

NOMBRE DEL CAMPUS: IX	NIVEL	ESCUELA / FACULTAD / CENTRO	MUNICIPIO	NUEVO INGRESO		REINGRESO		MATERIA TOTAL					
				H	M	H	M	H	M				
LICENCIATURA													
Administración		Escuela de Ciencias Administrativas	Arriaga	26	26	52	27	27	54	57	51	108	162
Contaduría		Escuela de Ciencias Administrativas	Arriaga	15	19	34	13	19	32	39	49	88	120
Ingeniería Agroindustrial		Escuela de Ingeniería Agroindustrial	Arriaga	27	18	45	27	16	43	87	51	138	181
Administración		Escuela de Ciencias Administrativas	Tonalá	29	21	50	28	20	48	57	77	135	183
Contaduría		Escuela de Ciencias Administrativas	Tonalá	33	20	53	37	19	56	67	58	125	181
Gestión Turística		Escuela de Ciencias Administrativas	Tonalá	5	13	18	5	12	17	0	0	0	17
Pedagogía (Plan Liquidación)		Escuela de Humanidades	Pijijiapan	0	0	0	0	0	0	23	22	45	45
Pedagogía		Escuela de Humanidades	Pijijiapan	25	29	54	13	8	21	36	81	117	138
TOTAL				160	146	306	150	121	271	367	389	756	1027
TOTAL DEL CAMPUS				160	146	306	150	121	271	367	389	756	1027

NOMBRE DEL CAMPUS:	NIVEL	ESCUELA / FACULTAD / CENTRO	MUNICIPIO	ASPIRANTES				NUEVO INGRESO				REINGRESO				MATRICULA TOTAL			
				H		M		H		M		H		M		H		M	
				Total	Total	Total	Total	Total	Total	Total	Total	Total	Total	Total	Total	Total	Total	Total	
LICENCIATURA																			
Ingeniería en Agronomía		Escuela Mezcalapa de Estudios Agropecu	Copainalá	17	9	26	15	9	24	22	17	39	37	26	63				
Medicina Veterinaria y Zootecnia		Escuela Mezcalapa de Estudios Agropecu	Copainalá	23	9	32	23	9	32	44	7	51	67	16	83				
		TOTAL		40	18	58	38	18	56	66	24	90	104	42	146				
		TOTAL DEL CAMPUS		40	18	58	38	18	56	66	24	90	104	42	146				

NOMBRE DEL CAMPUS:	NIVEL	ESCUELA / FACULTAD / CENTRO	MUNICIPIO	ASPIRANTES				NUEVO INGRESO				REINGRESO				MATRICULA TOTAL			
				H		M		H		M		H		M		H		M	
				Total	Total	Total	Total	Total	Total	Total	Total	Total	Total	Total	Total	Total	Total	Total	
LICENCIATURA																			
Ingeniería en Agronomía		Escuela Maya de Estudios Agropecuarios	Catazajá	23	6	29	20	5	25	38	13	51	58	18	76				
Seguridad Alimentaria		Escuela Maya de Estudios Agropecuarios	Catazajá	11	6	17	0	0	0	0	0	0	0	0	0				
Ingeniería en Desarrollo Rural		Escuela Maya de Estudios Agropecuarios	Catazajá	5	4	9	5	4	9	8	3	11	13	7	20				
Ingeniería en Procesos Agroind		Escuela Maya de Estudios Agropecuarios	Catazajá	7	3	10	7	3	10	6	6	12	13	9	22				
Ingeniería en Sistemas Forestal		Escuela Maya de Estudios Agropecuarios	Catazajá	12	10	22	12	9	21	24	7	31	36	16	52				
Medicina Veterinaria y Zootecnia		Escuela Maya de Estudios Agropecuarios	Catazajá	54	15	69	53	14	67	62	12	74	115	26	141				
		TOTAL		112	44	156	97	35	132	138	41	179	235	76	311				
		TOTAL DEL CAMPUS		112	44	156	97	35	132	138	41	179	235	76	311				

NOMBRE DEL CAMPUS:	NIVEL	ESCUELA / FACULTAD / CENTRO	MUNICIPIO	ASPIRANTES				NUEVO INGRESO				REINGRESO				MATRICULA TOTAL			
				H		M		H		M		H		M		H		M	
				Total	Total	Total	Total	Total	Total	Total	Total	Total	Total	Total	Total	Total	Total	Total	
LICENCIATURA																			
Derecho con formación en impar		Instituto de Investigaciones Jurídicas	Ocozacoautla	0	0	0	0	0	0	11	5	16	11	5	16				
		TOTAL		0	0	0	0	0	0	11	5	16	11	5	16				

NOMBRE DEL CAMPUS:	NIVEL	ESCUELA / FACULTAD / CENTRO	MUNICIPIO	ASPIRANTES				NUEVO INGRESO				REINGRESO				MATRICULA TOTAL			
				H		M		H		M		H		M		H		M	
				Total	Total	Total	Total	Total	Total	Total	Total	Total	Total	Total	Total	Total	Total	Total	
MAESTRIA																			
Derecho		Instituto de Investigaciones Jurídicas	Ocozacoautla	7	3	10	5	3	8	15	11	26	20	14	34				
		TOTAL		7	3	10	5	3	8	15	11	26	20	14	34				

NOMBRE DEL CAMPUS:	NIVEL	ESCUELA / FACULTAD / CENTRO	MUNICIPIO	ASPIRANTES				NUEVO INGRESO				REINGRESO				MATRICULA TOTAL			
				H		M		H		M		H		M		H		M	
				Total	Total	Total	Total	Total	Total	Total	Total	Total	Total	Total	Total	Total	Total	Total	
DOCTORADO																			
Derecho		Centro de Investigaciones Jurídicas	Ocozacoautla	0	0	0	0	0	13	3	16	13	3	16					
		TOTAL		0	0	0	0	0	13	3	16	13	3	16					
		TOTAL DEL CAMPUS		7	3	10	5	3	8	39	19	58	44	22	66				

NOMBRE DEL CAMPUS:	NIVEL	ESCUELA / FACULTAD / CENTRO	MUNICIPIO	ASPIRANTES				NUEVO INGRESO				REINGRESO				MATRICULA TOTAL			
				H		M		H		M		H		M		H		M	
				Total	Total	Total	Total	Total	Total	Total	Total	Total	Total	Total	Total	Total	Total	Total	
DOCTORADO																			
Ciencias para la Salud		Centro Mesoamericano de Estudios en Salud Pública y Desastres (CEMESAD)	Tapachula	0	0	0	0	0	0	0	5	0	5	0	5				
		TOTAL		0	0	0	0	0	0	0	5	0	5	0	5				
		TOTAL DEL CAMPUS		0	0	0	0	0	0	0	5	0	5	0	5				

TOTAL DE ESCOLARIZADA	3338	2851	6189	2184	1725	3909	9229	8588	17817	11413	10313	21726
-----------------------	------	------	------	------	------	------	------	------	-------	-------	-------	-------

DIVERSIDAD NO ESCOLARIZADA

NOMBRE DEL CAMPUS: VI	MATICRULA														
	NIVEL LICENCIATURA	ESCUELA / FACULTAD / CENTRO	MUNICIPIO	ASPIRANTES			NUEVO INGRESO			REINGRESO			MATICRULA TOTAL		
				H	M	Total	H	M	Total	H	M	Total	H	M	Total
	Tecnologías de Información y Comunicación aplicadas a la Educación	Tuxtla Gutiérrez	15	16	31	12	12	24	21	23	44	33	35	68	
	TOTAL		15	16	31	12	12	24	21	23	44	33	35	68	
	TOTAL DEL CAMPUS		15	16	31	12	12	24	21	23	44	33	35	68	

NOMBRE DEL CAMPUS: IV	MATICRULA														
	NIVEL LICENCIATURA	ESCUELA / FACULTAD / CENTRO	MUNICIPIO	ASPIRANTES			NUEVO INGRESO			REINGRESO			MATICRULA TOTAL		
				H	M	Total	H	M	Total	H	M	Total	H	M	Total
	Licenciatura en Inglés virtual	Tapachula	11	12	23	10	11	21	9	20	29	19	31	50	
	TOTAL		11	12	23	10	11	21	9	20	29	19	31	50	
	TOTAL DEL CAMPUS		11	12	23	10	11	21	9	20	29	19	31	50	

NOMBRE DEL CAMPUS:	MATICRULA														
	NIVEL LICENCIATURA	ESCUELA / FACULTAD / CENTRO	MUNICIPIO	ASPIRANTES			NUEVO INGRESO			REINGRESO			MATICRULA TOTAL		
				H	M	Total	H	M	Total	H	M	Total	H	M	Total
	Desarrollo Municipal y Gobernabilidad	Centro de Estudios para el Desarrollo Municipal y Políticas Públicas (CEDES)	11	10	21	9	13	22	24	10	34	33	23	56	
	Estadística y Sistemas de Información	Centro de Estudios para el Desarrollo Municipal y Políticas Públicas (CEDES)	18	3	21	18	3	21	17	6	23	35	9	44	
	Gerencia Social	Centro de Estudios para el Desarrollo Municipal y Políticas Públicas (CEDES)	6	15	21	6	13	19	11	14	25	17	27	44	
	TOTAL		35	28	63	33	29	62	52	30	82	85	59	144	
	TOTAL DEL CAMPUS		35	28	63	33	29	62	52	30	82	85	59	144	

NOMBRE DEL CAMPUS:	MATICRULA														
	NIVEL ESPECIALIDAD	ESCUELA / FACULTAD / CENTRO	MUNICIPIO	ASPIRANTES			NUEVO INGRESO			REINGRESO			MATICRULA TOTAL		
				H	M	Total	H	M	Total	H	M	Total	H	M	Total
	Diseño de Productos Turísticos	Centro de Investigaciones Turísticas Aplicadas	0	0	0	0	0	0	3	12	15	3	12	15	
	TOTAL		0	0	0	0	0	0	3	12	15	3	12	15	
	TOTAL DEL CAMPUS		0	0	0	0	0	0	3	12	15	3	12	15	

NOMBRE DEL CAMPUS:	MATICRULA														
	NIVEL LICENCIATURA	ESCUELA / FACULTAD / CENTRO	MUNICIPIO	ASPIRANTES			NUEVO INGRESO			REINGRESO			MATICRULA TOTAL		
				H	M	Total	H	M	Total	H	M	Total	H	M	Total
	Derechos Humanos	Centro de Estudios para la Construcción de Ciudadanía y Seguridad (CECOCISE)	27	35	62	20	30	50	32	44	76	52	74	126	
	TOTAL		27	35	62	20	30	50	32	44	76	52	74	126	
	TOTAL DEL CAMPUS		27	35	62	20	30	50	32	44	76	52	74	126	

NOMBRE DEL CAMPUS:	MATRÍCULA											
	H	M	Total	H	M	Total	H	M	Total	H	M	Total
LICENCIATURA												
Gestión de la micro, pequeña y mediana empresa	29	27	56	27	27	54	19	24	43	46	51	97
Centro Universidad - Empresa (CEUNE)	29	27	56	27	27	54	19	24	43	46	51	97
Tuxtla Gutiérrez	29	27	56	27	27	54	19	24	43	46	51	97
TOTAL	29	27	56	27	27	54	19	24	43	46	51	97
TOTAL DEL CAMPUS	29	27	56	27	27	54	19	24	43	46	51	97

NOMBRE DEL CAMPUS:	MATRÍCULA											
	H	M	Total	H	M	Total	H	M	Total	H	M	Total
LICENCIATURA												
Seguridad de Poblaciones Humanas ante Desastres	7	1	8	7	3	10	14	7	21	21	10	31
Centro Mesoamericano de Estudios en Salud Pública y Desastres (CEMESAD)	7	1	8	7	3	10	14	7	21	21	10	31
TOTAL	7	1	8	7	3	10	14	7	21	21	10	31

MAESTRÍA	MATRÍCULA											
	H	M	Total	H	M	Total	H	M	Total	H	M	Total
Gestión en los objetivos del milenio	0	0	0	0	0	0	2	0	2	2	0	2
Centro Mesoamericano de Estudios en Salud Pública y Desastres (CEMESAD)	0	0	0	0	0	0	2	0	2	2	0	2
TOTAL	0	0	0	0	0	0	2	0	2	2	0	2
TOTAL DEL CAMPUS	7	1	8	7	3	10	16	7	23	23	10	33

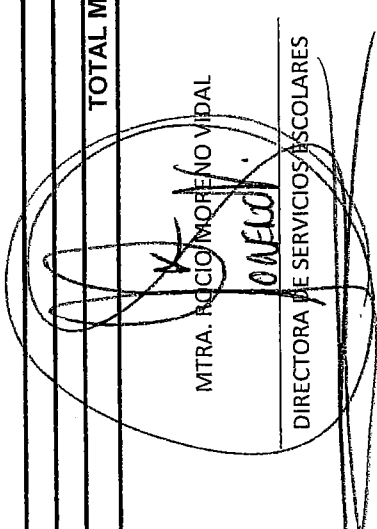
TOTAL DE NO ESCOLARIZADA	124	119	243	109	112	221	152	160	312	261	272	533
--------------------------	-----	-----	-----	-----	-----	-----	-----	-----	-----	-----	-----	-----

TOTAL DE ESCOLARIZADA	3338	2851	6189	2184	1725	3909	9229	8588	17817	11413	10313	21726
-----------------------	------	------	------	------	------	------	------	------	-------	-------	-------	-------

TOTAL DE NO ESCOLARIZADA	124	119	243	109	112	221	152	160	312	261	272	533
--------------------------	-----	-----	-----	-----	-----	-----	-----	-----	-----	-----	-----	-----

TOTAL MATRÍCULA INSTITUCIÓN	3462	2970	6432	2293	1837	4130	9381	8748	18129	11674	10585	22259
-----------------------------	------	------	------	------	------	------	------	------	-------	-------	-------	-------

MTRA. ROCÍO MORENO VIDAL
 DIRECTORA DE SERVICIOS ESCOLARES




DIRECCIÓN DE SERVICIOS ESCOLARES

MTRA. GUADALUPE GUILLEN DIAZ

Jefa del Departamento de Control Escolar



Resumen de matrícula 2° Semestre de 2015 con fecha de corte 30 de septiembre de 2015

Nivel	INFORME DE MATRICULA				
	Matricula	Nuevo Ingreso	Matricula	Reingreso	Total
Licenciatura	3943		17554		21497
Especialidad	22		38		60
Maestría	159		448		607
Doctorado	6		89		95
Total	4130		18129		22259

Elaboró

C.P. Rocío Gómez Trejo
Auditor


Revisó

C.P. Arturo Díaz Corzo
Jefe del Departamento

UNIVERSIDAD AUTONOMA DE CHIAPAS
COORDINACION GENERAL DE FINANZAS
DEPARTAMENTO DE AUDITORIA INTERNA

Nivel	Matrícula total actual de acuerdo al informe DGESU-SEP de 30 de septiembre de 2015	Matrícula total del año pasado de acuerdo al Informe de auditoría de 30 de septiembre de 2014	Variación
Licenciatura	21,497	20,428	1,070
Especialidad	60	150	-90
Maestría	607	559	48
Doctorado	95	90	5
Total	22,259	21,227	1033

Porcentaje de variación global de la matrícula: 4.87%


C.P. ARTURO DIAZ CORZO
JEFE DEL DEPARTAMENTO DE AUDITORIA INTERNA

Oficio del Instituto Tecnológico de Sonora, con los que remite los informes de resultados de las auditorías externas a la matrícula, sobre la ampliación de la misma y las matrículas correspondientes al segundo semestre de 2015.

PRESUPUESTO
EDUC. PUB



B.7
35-8

INSTITUTO TECNOLÓGICO DE SONORA
Educar para Trascender

Remítanse a las Comisiones de Educación Pública y Servicios Educativos, y de Presupuesto y Cuenta Pública, de la Cámara de Diputados, para su conocimiento. Diciembre 22 del 2015.

10 de diciembre de 2015

C. Diputado José de Jesús Zambrano Grijalva
Presidente de la Mesa Directiva
de la Cámara de Diputados del
H. Congreso de la Unión
Presente.

Con el fin de dar cumplimiento al artículo 40, fracción III, del Presupuesto de Egresos de la Federación 2015, me permito enviar a Usted los siguientes documentos:

1. Informe de Resultados de la Auditoría Externa a la Matrícula del segundo semestre de 2015, realizada por la Asociación Mexicana de Órganos de Control y Vigilancia en Instituciones de Educación Superior, A.C.
2. Informe sobre la ampliación de la matrícula del segundo semestre de este año con respecto al mismo período del año anterior.
3. Informe de Matrícula del segundo semestre de 2015.

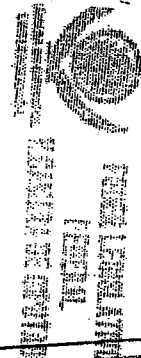
Agradeciendo de antemano su atención, reitero a usted las seguridades de mi atenta y distinguida consideración.

Atentamente,

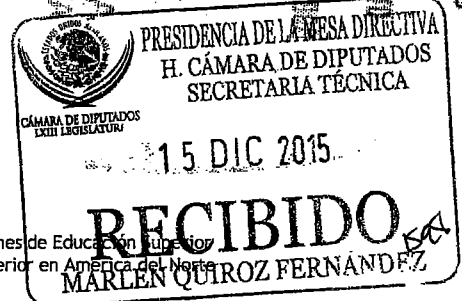
Dr. Armando García Berumen
Director de Planeación Institucional

PRESIDENCIA
DE LA MESA DIRECTIVA

2015 DIC 15 PM 12:11



002928



Instituto Tecnológico de Sonora
5 de Febrero No. 818 sur
Teléfono (644) 410-09-00 Apdo. 335
C.P. 85000 Ciudad Obregón, Sonora, México
www.itson.mx



INSTITUTO TECNOLÓGICO DE SONORA
Educar para Trascender

INFORME DE MATRÍCULA SEGUNDO SEMESTRE DE 2015



Certificado No. ATR0179
Vencimiento 10/03/18

Miembro de la Asociación Nacional de Universidades e Instituciones de Educación Superior
Miembro del Consorcio para la Colaboración de la Educación Superior en América del Norte



Asociación Mexicana de Órganos de Control y Vigilancia en Instituciones de Educación Superior, A. C.



DR. ISIDRO ROBERTO CRUZ MEDINA
RECTOR DEL INSTITUTO TECNOLÓGICO DE SONORA
P R E S E N T E:

Con base en las disposiciones del Presupuesto de Egresos de la Federación para el Ejercicio 2015; las consideraciones en relación a la matrícula emitidas por la SEP y su solicitud para que la AMOCVIES, A.C. auditara el Segundo informe semestral de matrícula y su variación con respecto al año anterior, la Universidad Michoacana de San Nicolás de Hidalgo fue designada como Auditor Externo AMOCVIES, A.C. para efectuar la auditoría a la matrícula del Instituto Tecnológico de Sonora.

OBJETIVO

Verificar la confiabilidad de los datos reportados en los informes de matrícula del Segundo semestre en cumplimiento de las disposiciones que aplican del artículo 40 fracción III del Presupuesto de Egresos de la Federación para el ejercicio fiscal 2015.

ALCANCES

Recibida la información de la matrícula conforme a las indicaciones y formatos determinados por la SEP, cuyo contenido es responsabilidad del Departamento de Registro Escolar del Instituto Tecnológico de Sonora, se analizó de la siguiente manera.

- I. Se revisó el cálculo de la muestra representativa de los expedientes de alumnos con base en la fórmula proporcionada por AMOCVIES, A.C. La estratificación se realizó por programa educativo. El total de matrícula de la universidad reportado en el informe DEGESU-SEP es de 16,101 alumnos y la muestra que se revisó es de 115 expedientes.
- II. La auditoría consistió en la confrontación de la evidencia que soporta las cifras de la matrícula reportadas en el Segundo informe semestral de matrícula con base en el esquema determinado por la AMOCVIES, A.C., comprometiéndose a presentar los resultados de dicha auditoría externa con todo profesionalismo, imparcialidad y objetividad.

RESULTADOS

1. Soporte de aspirantes a la Institución

Los programas educativos de la Institución cuentan con soporte documental en electrónico de los aspirantes registrados en el *Informe DGESU-SEP*.



Asociación Mexicana de Órganos de Control y Vigilancia en
Instituciones de Educación Superior, A. C.

15
ANIVERSARIO
AMOCVIES

2. Análisis de duplicidad de alumnos registrados en la base de datos

El 100% de los alumnos registrados 16,101 no presenta duplicidad.

3. Concordancia entre las cifras del Informe DGESU-SEP y la base de datos de Servicios Escolares.

Se encontró un 100% de concordancia entre las cifras de matrícula reportada en el Informe DGESU-SEP (aspirantes, nuevo ingreso, reingreso y matrícula total) con la base de datos de la matrícula del Departamento de Registro Escolar.

4. Concordancia entre las cifras de género del Informe DGESU-SEP y la base de datos de Servicios Escolares.

Existe concordancia entre las cifras de género del Informe DGESU-SEP y la base de datos de Servicios Escolares.

5. Concordancia entre las cifras del Informe DGESU-SEP y la Estadística 911.

Se encontró un 100% de concordancia entre las cifras de matrícula reportada en el Informe DGESU-SEP (aspirantes, nuevo ingreso, reingreso y matrícula total) con la estadística 911.

6. Concordancia entre las cifras de género (hombre/mujer) del Informe DGESU-SEP y la Estadística 911.

Existe concordancia entre las cifras de género del Informe DGESU-SEP y la Estadística 911.

7. Revisión de expedientes de alumnos registrados

Los expedientes de los alumnos de la muestra revisada cuentan con el 100% de los documentos señalados en la normativa correspondiente.



8. Resumen de matrícula

Resumen de matrícula reportada con base en el informe DGESU-SEP y fecha de corte al 30 de septiembre de 2015.

Nivel	Matrícula de nuevo ingreso	Matrícula de reingreso	Total
Media Superior	N/A	N/A	N/A
TSU/PA	18	35	53
Licenciatura	4,076	11,496	15,572
Especialidad	0	0	0
Maestría	191	215	406
Doctorado	7	63	70
Total	4,292	11,809	16,101

9. Variación de la matrícula

Se encontró que la variación entre los indicadores de matrícula del Instituto Tecnológico de Sonora a la fecha de corte con respecto al año anterior (septiembre 2014/septiembre 2015) es por la cantidad de 609 alumnos, como se muestra en el cuadro siguiente:

Nivel	Matrícula total actual de acuerdo al informe DGESU-SEP al 30 de septiembre de 2015.	Matrícula total del año pasado de acuerdo al Informe de auditoría al 30 de septiembre de 2014.	Variación
Media Superior	N/A	N/A	N/A
TSU/PA	53	64	-11
Licenciatura	15,572	14,992	580
Especialidad	0	0	0
Maestría	406	392	14
Doctorado	70	44	26
Total	16,101	15,492	609

Porcentaje de variación global de la matrícula: 3.93 %



Asociación Mexicana de Órganos de Control y Vigilancia en Instituciones de Educación Superior, A. C.




CONCLUSIÓN

De acuerdo al objetivo de revisión, se desprende que la información emitida por el Instituto Tecnológico de Sonora es razonablemente confiable, determinando, en promedio, un 100% de concordancia entre los datos contenidos en el Segundo informe semestral de matrícula 2015 en consideración al Artículo 40 fracción III del Presupuesto de Egresos de la Federación 2015 y las evidencias presentadas por la Institución.


La auditoría a la matrícula del Instituto Tecnológico de Sonora, se llevó a cabo de conformidad con las Normas de Auditoría para Atestiguar. Dichas normas exigen que cumplamos con los requisitos de ética, así como que planifiquemos y ejecutemos la auditoría con el fin de obtener una seguridad razonable sobre la información que se reportará a la SEP.

Cd. Obregón, Sonora a 20 de Noviembre de 2015


ATENTAMENTE


M. en A. Ignacio Gutiérrez Padilla
Presidente del Consejo Directivo de
AMOCVIES, A. C.





M. en A. Javier Alcántar Hernández
Contralor de la U.M.S.N.H.



Informe sobre la ampliación de la matrícula del segundo semestre de 2015 con respecto al segundo semestre del año anterior

En el semestre julio-diciembre de 2015 se obtuvo un aumento significativo de la matrícula total del 3.93% con respecto al mismo semestre del año 2014. Este incremento se debió a los aumentos en los niveles de Licenciatura y Doctorado. En el nivel Licenciatura se consiguió la cifra más alta de aspirantes a ingresar en la historia del Instituto, lo que tuvo como consecuencia un incremento del 10.22% del número de alumnos de nuevo ingreso con respecto al semestre julio-diciembre del año anterior. De la misma forma, el número de alumnos de reingreso de Licenciatura registró un crecimiento del 1.79% en el mismo periodo.

Dr. Armando García Berumen
Director de Planeación Institucional



Certificado No. ATR0179
Vencimiento 10/03/18



INSTITUTO TECNOLÓGICO DE SONORA
Dirección de Planeación Institucional

**Variación de la matrícula en el segundo semestre de 2015
con respecto al mismo periodo del año 2014**

Nivel educativo	Matrícula al 30 de septiembre de 2015	Matrícula al 30 de septiembre de 2014	Variación en porcentaje
Profesional Asociado	53	64	-11
Licenciatura	15,572	14,992	580
Maestría	406	392	14
Doctorado	70	44	26
Total	16,101	15,492	609

Variación total de la matrícula: 3.93%

Dr. Armando García Berumen
Director de Planeación Institucional



Certificado No. ATR0179
Vencimiento 10/03/18

INFORME DE MATRÍCULA

INSTITUTO TECNOLÓGICO DE SONORA

FECHA DE CAPTURA: 02 de Noviembre de 2015

Informe Reportado del Semestre:	
1°	2°
15-dic-15	

Informe Trimestral Reportado			
1°	2°	3°	4°

MODALIDAD: ESCOLARIZADA

UNIDAD CD.	OBREGÓN	NIVEL	ESCUELA / FACULTAD / CENTRO / DES	MUNICIPIO CAJEME	ASPIRANTES			NUEVO INGRESO			REINGRESO			MATRÍCULA			
					ASPIRANTES			NUEVO INGRESO			REINGRESO			MATRÍCULA			
					H	M	Total	H	M	Total	H	M	Total	H	M	Total	H
		TSU / PA															
		Profesional Asociado en Desarrollo Infantil	Ciencias Sociales y Humanidades														
		TOTAL															
		LICENCIATURA															
		Licenciado en Administración	Ciencias Económico-Administrativas														
		Licenciado en Administración de Empresas Turísticas															
		Licenciado en Contaduría Pública															
		Licenciado en Economía y Finanzas															
		Licenciado en Ciencias de la Educación	Ciencias Sociales y Humanidades														
		Licenciado en Ciencias del Ejercicio Físico															
		Licenciado en Dirección de la Cultura Física y el Deporte															
		Licenciado en Educación Infantil															
		Licenciado en Gestión y Desarrollo de las Artes															
		Licenciado en Psicología	Ingeniería y Tecnología														
		Ingeniero Civil															
		Ingeniero Electricista															
		Ingeniero Electromecánico															
		Ingeniero Electrónico															
		Ingeniero en Mecatrónica															
		Ingeniero en Software															
		Ingeniero Industrial y de Sistemas															
		Ingeniero en Diseño Gráfico															
		Licenciado en Sistema de Información Administrativa															
		Ingeniero Biotecnólogo	Recursos Naturales														
		Ingeniero en Biosistemas															
		Ingeniero en Ciencias Ambientales															
		Ingeniero Químico															
		Licenciado en Tecnología de Alimentos															
		Médico Veterinario Zootecnista															
		TOTAL															
		MAestrÍA															
		Maestro en Administración y Desarrollo de Negocios	Ciencias Económico-Administrativas														
		Maestro en Gestión Organizacional															
		Maestro en Gestión Financiera de Negocios															
		Maestro en Educación	Ciencias Sociales y Humanidades														
		Maestro en Investigación Educativa															
		Maestro en Investigación Psicológica	Ingeniería y Tecnología														
		Maestro en Administración de Tecnología de Información															
		Maestro en Ciencias de la Ingeniería															
		Maestro en Ingeniería en Administración de la Construcción															
		Maestro en Ingeniería en Logística y Calidad															
		Maestro en Matemática Educativa															
		Maestro en Tecnologías de la Información para los Negocios															
		Maestro en Ciencias en Recursos Naturales	Recursos Naturales														
		TOTAL															
		DOCTORADO															
		Doctorado en Gestión Organizacional	Ciencias Económico-Administrativas														
		Doctorado en Planeación Estratégica para la Mejora del Desempeño	Ciencias Económico-Administrativas														
		Doctorado en Sistemas y Ambientes Educativos	Ciencias Sociales y Humanidades														
		Doctorado en Ciencias en Biotecnología	Recursos Naturales														
		TOTAL															
		TOTAL DEL CAMPUS															

TOTAL DEL CAMPUS 2,196 1,834 4,030 1,707 1,320 3,027 4,898 3,566 8,464 6,605 4,886 11,491


UNIDAD NAVOJOA	NIVEL	ESCUELA / FACULTAD / CENTRO / DES	MUNICIPIO NAVOJOA	MATRÍCULA															
				ASPIRANTES				NUEVO INGRESO				REINGRESO				MATRÍCULA TOTAL			
				H	M	Total	Total	H	M	Total	Total	H	M	Total	Total	H	M	Total	Total
	TSU / PA			1	13	14	14	6	6	6	6	5	5	5	5	11	11	11	11
	Profesional Asociado en Desarrollo Infantil			1	13	14	14	6	6	6	6	5	5	5	5	11	11	11	11
	TOTAL																		
	LICENCIATURA			53	57	110	110	44	45	89	89	128	108	236	236	153	172	325	325
	Licenciado en Administración			9	30	39	39	3	14	17	17	23	58	81	81	26	72	98	98
	Licenciado en Administración de Empresas Turísticas			25	50	75	75	38	21	59	59	37	59	96	96	58	97	155	155
	Licenciado en Contaduría Pública			11	24	35	35	10	23	33	33	29	47	76	76	39	70	109	109
	Licenciado en Economía y Finanzas			26	62	88	88	16	45	61	61	79	125	204	204	95	170	265	265
	Licenciado en Ciencias de la Educación			107	21	128	128	61	14	75	75	186	40	226	226	247	54	301	301
	Licenciado en Ciencias del Ejercicio Físico			7	138	145	145	3	80	83	83	6	161	167	167	9	241	250	250
	Licenciado en Educación Infantil			34	95	129	129	25	65	90	90	63	220	283	283	88	285	373	373
	Licenciado en Psicología			34	5	39	39	26	3	29	29	5	66	71	71	8	8	95	95
	Ingeniero en Software			138	64	202	202	117	48	165	165	309	92	401	401	426	140	566	566
	Ingeniero Industrial y de Sistemas																		
	Licenciado en Sistemas de Información Administrativa			444	546	990	990	327	374	701	701	903	936	1,839	1,839	1,230	1,310	2,540	2,540
	TOTAL																		


UNIDAD NAVOJOA	NIVEL	ESCUELA / FACULTAD / CENTRO / DES	MUNICIPIO NAVOJOA	MATRÍCULA															
				ASPIRANTES				NUEVO INGRESO				REINGRESO				MATRÍCULA TOTAL			
				H	M	Total	Total	H	M	Total	Total	H	M	Total	Total	H	M	Total	Total
	MAESTRÍA			5	14	19	19	5	13	18	18	10	11	21	21	15	24	39	39
	Maestro en Administración y Desarrollo de Negocios			5	14	19	19	5	13	18	18	10	11	21	21	15	24	39	39
	Maestro en Ingeniería en Logística y Calidad			10	16	26	26	8	13	21	21	15	15	30	30	23	28	51	51
	TOTAL DEL CAMPUS			455	575	1,030	1,030	335	393	728	728	918	956	1,874	1,874	1,253	1,349	2,602	2,602


UNIDAD GUAYMAS	NIVEL	ESCUELA / FACULTAD / CENTRO / DES	MUNICIPIO GUAYMAS	MATRÍCULA															
				ASPIRANTES				NUEVO INGRESO				REINGRESO				MATRÍCULA TOTAL			
				H	M	Total	Total	H	M	Total	Total	H	M	Total	Total	H	M	Total	Total
	LICENCIATURA			28	38	66	66	24	30	54	54	57	102	159	159	81	132	213	213
	Licenciado en Administración			12	36	48	48	11	32	43	43	27	54	81	81	38	86	124	124
	Licenciado en Administración de Empresas Turísticas			14	49	63	63	11	33	44	44	25	95	120	120	36	128	164	164
	Licenciado en Ciencias de la Educación			9	29	38	38	9	20	29	29	10	16	26	26	19	36	55	55
	Licenciado en Contaduría Pública			13	22	35	35	9	20	29	29	8	14	22	22	17	34	51	51
	Licenciado en Diseño Gráfico			17	49	66	66	16	45	61	61	19	108	127	127	35	153	188	188
	Licenciado en Psicología			42	11	53	53	36	11	47	47	135	22	157	157	171	33	204	204
	Ingeniero en Software			104	57	161	161	87	41	128	128	358	154	512	512	445	195	640	640
	Ingeniero Industrial y de Sistemas																		
	Licenciado en Sistemas de Información Administrativa			239	291	530	530	203	232	435	435	640	565	1,205	1,205	843	797	1,640	1,640
	TOTAL																		

UNIDAD GUAYMAS	NIVEL	ESCUELA / FACULTAD / CENTRO / DES	MUNICIPIO GUAYMAS	MATRÍCULA															
				ASPIRANTES				NUEVO INGRESO				REINGRESO				MATRÍCULA TOTAL			
				H	M	Total	Total	H	M	Total	Total	H	M	Total	Total	H	M	Total	Total
	MAESTRÍA			6	7	13	13	5	6	11	11	7	5	12	12	12	11	23	23
	Maestro en Administración y Desarrollo de Negocios			6	7	13	13	5	6	11	11	7	5	12	12	12	11	23	23
	Maestro en Ingeniería en Logística y Calidad			8	4	12	12	4	3	7	7	6	5	11	11	10	8	18	18
	TOTAL			14	11	25	25	9	9	18	18	13	10	23	23	22	19	41	41

CAMPUS EMPALME	NIVEL	ESCUELA / FACULTAD / CENTRO / DIES	MUNICIPIO EMPALME	ASPIRANTES						NUEVO INGRESO			REINGRESO			MATRICULA			
				H		M		Total		H	M	Total	H	M	Total	H	M	Total	
	LICENCIATURA																		
	Licenciado en Administración			15	15	15	1	15	16	16	1	16	17	17	17	50	50	67	67
	Licenciado en Administración de Empresas Turísticas			5	5	5	2	13	15	11	36	47	13	49	49	1	1	1	1
	Licenciado en Ciencias de la Educación			4	19	23	36	17	53	107	37	144	143	54	197	54	54	197	197
	Ingeniero Industrial y de Sistemas			34	23	57	39	45	84	134	109	243	173	154	327	154	154	327	327
	TOTAL			38	62	100	251	286	537	787	684	1,471	1,038	970	2,008	970	970	2,008	2,008
	TOTAL DEL CAMPUS			291	364	655	2,293	1,999	4,292	6,603	5,206	11,809	8,896	7,205	16,101	7,205	7,205	16,101	16,101
	TOTAL MATRICULA ESCOLARIZADA			2,942	2,773	5,715	2,293	1,999	4,292	6,603	5,206	11,809	8,896	7,205	16,101	7,205	7,205	16,101	16,101
	TOTAL MATRICULA INSTITUCIÓN			2,942	2,773	5,715	2,293	1,999	4,292	6,603	5,206	11,809	8,896	7,205	16,101	7,205	7,205	16,101	16,101


 Armando García Becerra
 DIRECTOR DE PLANEACIÓN INSTITUCIONAL


 Eleuterio Barraza Villegas
 JEFE DEL DEPARTAMENTO DE REGISTRO ESCOLAR


 David Isaac Mendoza Grado
 COORDINACIÓN DE INFORMACIÓN RESPONSABLE DE LA CAPTURA

Oficio del Colegio de Sonora, con los que remite los informes de resultados de las auditorías externas a la matrícula, sobre la ampliación de la misma y las matrículas correspondientes al segundo semestre de 2015.



Remítanse a las Comisiones de Educación Pública y ^{B.8} Servicios Educativos, y de Presupuesto y Cuenta Pública, de la Cámara de Diputados, para su conocimiento. 35-9
Diciembre 22 del 2015.

Hermosillo, Sonora; a 14 de diciembre del 2015
Of. No. CS/CG/077/15

Asunto: Entrega de Informe de Resultados de Auditoría Externa a la Matrícula Segundo Semestre 2015.

DIP. JOSÉ DE JESÚS ZAMBRANO GRIJALVA

PRESIDENTE DE LA MESA DIRECTIVA DE LA CÁMARA DE DIPUTADOS
PRESENTE.

Con un cordial saludo, me permito enviarle, con el presente, el Informe de Resultados de la Auditoría Externa a la Matrícula del Segundo Informe Semestral 2015 de nuestra Institución, realizada por la Asociación Mexicana de Órganos de Control y Vigilancia en Instituciones de Educación Superior, A.C. (AMOCVIES, A.C.) a través de uno de sus miembros asociados.

De conformidad con el tercer párrafo del artículo I y la fracción III del artículo 40 del Presupuesto de Egresos de la Federación para el ejercicio 2015, me permito enviarle lo siguiente:

- Informe de Resultados de la Auditoría Externa a la Matrícula del Segundo Informe Semestral 2015
- Informe Semestral Específico sobre la ampliación de la matrícula del segundo semestre 2015 y su explicación.
- Informe DGESU/SEP


Sin más por el momento, me permito quedar a sus apreciables órdenes.

ATENTAMENTE

C.P. ARMANDO VALENZUELA OJEDA
CONTRALOR GENERAL


EL COLEGIO DE SONORA
Contraloría General

00297



2015 DIC 16 PM 12:59

PRESIDENCIA DE LA MESA DIRECTIVA



Archivo Minutario

AVO/krqv

Asunto: Entrega de Informe de Resultados de Auditoría Externa a la Matrícula Segundo Semestre 2015.

DIP. JOSÉ DE JESÚS ZAMBRANO GRIJALVA

PRESIDENTE DE LA MESA DIRECTIVA DE LA CÁMARA DE DIPUTADOS

PRESENTE.

Con un cordial saludo, me permito enviarle, con el presente, el Informe de Resultados de la Auditoría Externa a la Matrícula del Segundo Informe Semestral 2015 de nuestra Institución, realizada por la Asociación Mexicana de Órganos de Control y Vigilancia en Instituciones de Educación Superior, A.C. (AMOCVIES, A.C.) a través de uno de sus miembros asociados.

De conformidad con el tercer párrafo del artículo I y la fracción III del artículo 40 del Presupuesto de Egresos de la Federación para el ejercicio 2015, me permito enviarle lo siguiente:

- Informe de Resultados de la Auditoría Externa a la Matrícula del Segundo Informe Semestral 2015
- Informe Semestral Específico sobre la ampliación de la matrícula del segundo semestre 2015 y su explicación.
- Informe DGESU/SEP

Sin más por el momento, me permito quedar a sus apreciables órdenes.

ATENTAMENTE



C.P. ARMANDO VALENZUELA OJEDA
CONTRALOR GENERAL



**EL COLEGIO
DE SONORA**
Contraloría General

Archivo
Minutario

AVO/krqv



Asociación Mexicana de Órganos de Control y Vigilancia en Instituciones de Educación Superior, A. C.



DRA. GABRIELA GRIJALVA MONTEVERDE

RECTORA DE EL COLEGIO DE SONORA

PRESENTE.

Con base en las disposiciones del Presupuesto de Egresos de la Federación para el Ejercicio 2015, las consideraciones en relación a la matrícula emitidas por la SEP y su solicitud para que la AMOCVIES, A.C. auditara el Segundo Informe Semestral de Matrícula y su Variación con respecto al año anterior, la Universidad Popular de la Chontalpa fue designada como Auditor Externo AMOCVIES, A.C. para efectuar la auditoría a la matrícula de El Colegio de Sonora OPD.

OBJETIVO

Verificar la confiabilidad de los datos reportados en los informes de matrícula del segundo semestre en cumplimiento de las disposiciones que aplican del artículo 40 fracción III del Presupuesto de Egresos de la Federación para el ejercicio fiscal 2015.

ALCANCES

Recibida la información de la matrícula conforme a las indicaciones y formatos determinados por la SEP, cuyo contenido es responsabilidad de la Coordinación de Posgrado de El Colegio de Sonora, se analizó de la siguiente manera:

- I. Se revisó el cálculo de la muestra representativa de los expedientes de alumnos con base en la fórmula proporcionada por AMOCVIES, A.C. La estratificación se realizó por programa educativo o escuela. El total de matrícula de El Colegio de Sonora reportado en el informe DGESU-SEP es de 86 alumnos y la muestra que se revisó es de 86 expedientes.
- II. La auditoría consistió en la confrontación de la evidencia que soporta las cifras de la matrícula reportadas en el Segundo Informe Semestral de Matrícula con base en el esquema determinado por la AMOCVIES, A.C., comprometiéndose a presentar los resultados de dicha auditoría externa con todo profesionalismo, imparcialidad y objetividad.



RESULTADOS

1. Soporte de aspirantes a la Institución.

Los programas educativos de la Institución cuentan con soporte documental en formato electrónico de los aspirantes registrados en el Informe DGESEU-SEP.

2. Análisis de duplicidad en alumnos registrados en la base de datos

El 100% de los alumnos registrados (86) no presenta duplicidad.

3. Concordancia entre las cifras del Informe DGESEU-SEP y la base de datos de Servicios Escolares.

Se encontró un 100% de concordancia entre las cifras de matrícula reportada en el Informe DGESEU-SEP (aspirantes, nuevo ingreso, reingreso y matrícula total) con la base de datos de la matrícula de la Coordinación de Posgrado de El Colegio de Sonora.

4. Concordancia entre las cifras de género del Informe DGESEU-SEP y la base de datos de Servicios Escolares.

Existe concordancia entre las cifras de género del Informe DGESEU-SEP y la base de datos de Servicios Escolares.

5. Concordancia entre las cifras del Informe DGESEU-SEP y la Estadística 911

Se encontró un 100% de concordancia entre las cifras de matrícula reportada en el Informe DGESEU-SEP (aspirantes, nuevo ingreso, reingreso y matrícula total) con la estadística 911.

6. Concordancia entre las cifras de género (hombre/mujer) del Informe DGESEU-SEP y la Estadística 911.

Existe concordancia entre las cifras de género del Informe DGESEU-SEP y la Estadística 911.


7. Revisión de expedientes de alumnos registrados.

Los expedientes de los alumnos de la muestra revisada cuentan con el 100% de los documentos señalados en la normativa correspondiente.

8. Resumen de matrícula.

Resumen de matrícula reportada con base en el informe DGESU-SEP y fecha de corte al 30 de septiembre de 2015.

Nivel	Matrícula de nuevo ingreso	Matrícula de reingreso	Total
Maestría	15	26	41
Doctorado	0	45	45
Total	15	71	86




9. Variación de la matrícula.

Se encontró que la variación entre los indicadores de matrícula de El Colegio de Sonora a la fecha de corte con respecto al año anterior (30 de septiembre de 2015/ 30 de septiembre de 2014) es por la cantidad de 13 alumnos, como se muestra en el cuadro siguiente:

Nivel	Matrícula total de acuerdo al informe DGESU-SEP de 30 de septiembre 2015	Matrícula total del año pasado de acuerdo al Informe de auditoría de 30 de septiembre de 2014	Variación
Maestría	41	27	14
Doctorado	45	46	-1
Total	86	73	13

Porcentaje de variación global de la matrícula 17.80%





Asociación Mexicana de Órganos de Control y Vigilancia en Instituciones de Educación Superior, A. C.




CONCLUSIÓN


De acuerdo al objetivo de revisión, se desprende que la información emitida por El Colegio de Sonora es razonablemente confiable, determinando, en promedio, un 100% de concordancia entre los datos contenidos en el segundo informe semestral de matrícula 2015 en consideración al Artículo 40 fracción III del Presupuesto de Egresos de la Federación 2015 y las evidencias presentadas por la Coordinación de Posgrado de El Colegio de Sonora.

La auditoría a la matrícula de El Colegio de Sonora, se llevó a cabo de conformidad con las Normas de Auditoría para Atestiguar. Dichas normas exigen que cumplamos con los requisitos de ética, así como que planifiquemos y ejecutemos la auditoría con el fin de obtener una seguridad razonable sobre la información que se reportará a la SEP.

Hermosillo, Sonora, 27 de noviembre de 2015.

ATENTAMENTE


M. en A. Ignacio Gutiérrez Padilla
Presidente del Consejo Directivo de la
AMOCVIES, A.C.


C. Oscar Salvador Herrera Rendón
Comisario de la Universidad Popular de
Chontalpa

FECHA DE CAPTURA: Noviembre 2015



Informe Reportado del Semestre:	
1°	2°
	15-dic-15

Informe Trimestral Reportado			
1°	2°	3°	4°

MODALIDAD: ESCOLARIZADA

NOMBRE DEL CAMPUS: El Colegio de Sonora (Campus único)		MATRÍCULA												
NIVEL	ESCUELA / FACULTAD / CENTRO / DES	MUNICIPIO	ASPIRANTES			NUEVO INGRESO			REINGRESO			MATRÍCULA TOTAL		
			H	M	Total	H	M	Total	H	M	Total	H	M	Total
MAESTRÍA	El Colegio de Sonora	Hermosillo				11	15	26				11	15	26
	El Colegio de Sonora	Hermosillo	12	9	21	8	7	15				8	7	15
		TOTAL	12	9	21	8	7	15	11	15	26	19	22	41
DOCTORADO	El Colegio de Sonora	Hermosillo				17	28	45				17	28	45
		TOTAL	12	9	21	8	7	15	28	43	71	36	50	86
TOTAL MATRÍCULA ESCOLARIZADA			12	9	21	8	7	15	28	43	71	36	50	86

TOTAL MATRÍCULA INSTITUCIÓN		12	9	21	8	7	15	28	43	71	36	50	86
-----------------------------	--	----	---	----	---	---	----	----	----	----	----	----	----


 DRA. SOLEDAD TREJO CONTRERAS
 COORDINADORA DE POSGRADO

EL COLEGIO DE SONORA
 Dirección General Académica

Hermosillo, Sonora a 27 de noviembre de 2015

Informe de Variación de matrícula de septiembre 2015 respecto a septiembre 2014

Nivel educativo	Matrícula Septiembre 2015	Matrícula Septiembre 2014	Variación
Maestría	41	27	14
Doctorado	45	46	-1
Total	86	73	13

Porcentaje de variación global de la matrícula 17.80%

Maestría: La tabla muestra que existe una variación positiva en los alumnos del nivel de Maestría de 14 alumnos, debido a que hubo 15 alumnos de nuevo ingreso y 1 baja en el semestre correspondiente a agosto-diciembre de 2014.

Doctorado: La tabla muestra una variación negativa de 1 alumno que corresponde a una baja en ese periodo.

C. Oscar Salvador Herrera Rendón
Comisaría de la Universidad Popular
de la Chontalpa

Dra. Zulema Trejo Contreras
Coordinadora de Posgrado de
El Colegio de Sonora



CÁMARA DE DIPUTADOS
LXIII LEGISLATURA

Secretario General: Mauricio Farah Gebara; **Secretario de Servicios Parlamentarios:** Juan Carlos Delgadillo Salas; **Secretario de Servicios Administrativos y Financieros:** Carlos Alfredo Olson San Vicente; **Director General de Crónica y Gaceta Parlamentaria:** Gilberto Becerril Olivares; **Director del Diario de los Debates:** Luis Alfredo Mora Villagómez; **Jefe del Departamento de Producción del Diario de los Debates:** Oscar Orozco López; **Apoyo Documental:** **Dirección General de Proceso Legislativo, Directora General,** María Elena Sánchez Algarín. Oficinas de la Dirección del Diario de los Debates de la Cámara de Diputados del Congreso de la Unión: Palacio Legislativo, avenida Congreso de la Unión 66, edificio E, cuarto nivel, colonia El Parque, delegación Venustiano Carranza, CP 15969. Teléfonos: 5036-0000, extensiones 54039, 54044, 54037. Registrado como artículo de segunda clase en la Administración de Correos, el 21 de septiembre de 1921. **Página electrónica:** <http://cronica.diputados.gob.mx>