



**CÁMARA DE  
DIPUTADOS**  
LXIV LEGISLATURA

# Diario de los Debates

ÓRGANO OFICIAL DE LA CÁMARA DE DIPUTADOS  
DEL CONGRESO DE LOS ESTADOS UNIDOS MEXICANOS

Primer Periodo de Sesiones Ordinarias del Primer Año de Ejercicio

**Presidente**

**Diputado Porfirio Muñoz Ledo**

Año I

Lunes 17 de diciembre de 2018

Sesión 39 Anexo "A"

## **Mesa Directiva**

### **Presidente**

Dip. Porfirio Muñoz Ledo

### **Vicepresidentes**

Dip. María de los Dolores Padierna Luna

Dip. Marco Antonio Adame Castillo

Dip. Dulce María Sauri Riancho

### **Secretarios**

Dip. Karla Yuritzi Almazán Burgos

Dip. Mariana Dunyaska García Rojas

Dip. Sara Rocha Medina

Dip. Héctor René Cruz Aparicio

Dip. Lizeth Sánchez García

Dip. Carmen Julieta Macías Rábago

Dip. Lilia Villafuerte Zavala

Dip. Lyndiana Elizabeth Bugarín Cortés

## **Junta de Coordinación Política**

### **Presidente**

Dip. Mario Delgado Carrillo  
Coordinador del Grupo Parlamentario de  
Movimiento de Regeneración Nacional

### **Coordinadores de los Grupos Parlamentarios**

Dip. Juan Carlos Romero Hicks  
Coordinador del Grupo Parlamentario del  
Partido Acción Nacional

Dip. René Juárez Cisneros  
Coordinador del Grupo Parlamentario del  
Partido Revolucionario Institucional

Dip. Fernando Luis Manzanilla Prieto  
Coordinador del Grupo Parlamentario del  
Partido Encuentro Social

Dip. Reginaldo Sandoval Flores  
Coordinador del Grupo Parlamentario del  
Partido del Trabajo

Dip. Itzcóatl Tonatiuh Bravo Padilla  
Coordinador del Grupo Parlamentario de  
Movimiento Ciudadano

Dip. José Ricardo Gallardo Cardona  
Coordinador del Grupo Parlamentario del  
Partido de la Revolución Democrática

Dip. Arturo Escobar y Vega  
Coordinador del Grupo Parlamentario del  
Partido Verde Ecologista de México



**CÁMARA DE  
DIPUTADOS**  
LXIV LEGISLATURA

# Diario de los Debates

ÓRGANO OFICIAL DE LA CÁMARA DE DIPUTADOS  
DEL CONGRESO DE LOS ESTADOS UNIDOS MEXICANOS

Primer Periodo de Sesiones Ordinarias del Primer Año de Ejercicio

Director General de Crónica y Gaceta Parlamentaria Gilberto Becerril Olivares	Presidente Diputado Porfirio Muñoz Ledo	Directora del Diario de los Debates Eugenia García Gómez
Año I	Ciudad de México, lunes 17 de diciembre de 2018	Sesión 39 Anexo "A"

## SUMARIO

Oficios de las Universidades de Colima, Veracruz, Politécnica del Golfo de México, y Autónomas de Hidalgo y Tamaulipas, con los cuales remiten su Informe de Resultados de la Auditoría Externa a la matrícula del Segundo Informe Semestral 2018.

Oficios de las Universidades de Colima, Veracruz, Politécnica del Golfo de México, y Autónomas de Hidalgo y Tamaulipas, con los cuales remiten su Informe de Resultados de la Auditoría Externa a la matrícula del Segundo Informe Semestral 2018.



8  
Educ. Presup. 1.

UNIVERSIDAD DE COLIMA

RECTORÍA

Tórnese a las Comisiones de Educación y de Presupuesto y Cuenta Pública, para su conocimiento. Diciembre 17 del 2018.

*[Handwritten initials]*

Oficio No. 1733

Expediente: AEXT.1/18

Asunto: Se atiende requerimiento sobre la Auditoría de la Matrícula al segundo semestre 2018.

RECEPCION  
MESA DIRECTIVA  
09 13 PM 11:56  
UNIVERSIDAD DE COLIMA  
MESA DIRECTIVA

004626

**DIP. PORFIRIO MUÑOZ LEDO**  
PRESIDENTE DE LA MESA DIRECTIVA DE LA  
H. CÁMARA DE DIPUTADOS LXIII LEGISLATURA  
P R E S E N T E

El que suscribe, M. en A. José Eduardo Hernández Nava, Rector de la Universidad de Colima, hace referencia a los lineamientos del Presupuesto de Egresos de la Federación para el ejercicio 2018, Artículo 39, fracción III que se menciona a continuación:

**Artículo 39.** Los programas destinados a educación media superior y superior, sujetos a reglas de operación, deberán contener las siguientes disposiciones:

**III.** Las instituciones públicas de educación superior estarán obligadas a la práctica de auditoría externa de su matrícula, debiendo enviar los resultados de ésta, así como un informe semestral específico sobre la ampliación de la misma, tanto a la Cámara de Diputados como a la Secretaría de Educación Pública.

PEF 2018  
CÁMARA DE DIPUTADOS DEL H. CONGRESO DE LA UNIÓN

Al respecto, para dar atención a los requerimientos relacionados con las disposiciones sobre la Auditoría de la Matrícula, adjunto al presente remito para su consideración, el **Informe de resultados de la Auditoría Externa a la Matrícula del segundo semestre 2018 de la Universidad de Colima**, por la Asociación Mexicana de Órganos de Control y Vigilancia en Instituciones de Educación Superior, Asociación Civil, AMOCVIES, A.C.

Se remite además el **Informe Semestral específico sobre la ampliación de la matrícula del semestre agosto 2018 – febrero 2019 contra agosto 2017 – enero 2018 y el "Informe de Matrícula DGESEU/SES/SEP"** del segundo semestre 2018 en formato impreso y electrónico.

A la siguiente hoja. . .

CERTIFICADA CON NORMAS ISO

Educación con responsabilidad social

1628



UNIVERSIDAD DE COLIMA  
RECTORÍA

... de la hoja anterior.

Continuación del Oficio No. 1733  
Expediente: AEXT.1/18

No omito mencionar que, en el Marco de la Ley Federal de Transparencia y Acceso a la Información Pública Gubernamental, la información relacionada con la Auditoría de la Matrícula, así como de los proyectos y montos autorizados a la institución que represento, se encuentran disponibles para consulta pública en el sitio Web: <http://www.ucol.mx/rendicion-cuentas/>.

Confiando encuentre correcta la presente información, me es grato reiterarles la seguridad de mi consideración y alta estima.

ATENTAMENTE  
ESTUDIA - LUCHA - TRABAJA  
Colima, Col., a 11 de diciembre de 2018

**M.A. JOSÉ EDUARDO HERNÁNDEZ NAVA**  
**RECTOR**

C.c.p. Dr. Francisco Luciano Concheiro Bórquez. Subsecretario de Educación Superior, SEP, para su conocimiento.  
C.c.p. C.P.C. Horacio Guillermo Díaz Mora. Director de Subsidios a Universidades, DGESE, SES-SEP, mismo fin.  
C.c.p. Ing. Feliciano Alfonso Hernández Téllez. Director de Planeación y Evaluación. DGESE-SES-SEP, mismo fin  
C.c.p. C.P. Lourdes Cárdenas Rodríguez. Contralora General de la U. de C. mismo fin  
C.c.p. Dra. Martha Alicia Magaña Echeverría. Coordinadora de Planeación y Desarrollo Institucional, mismo fin

*JEHN/CRM/cony*

CERTIFICADA CON NORMAS ISO

*Educación con responsabilidad social*



# Asociación Mexicana de Órganos de Control y Vigilancia en Instituciones de Educación Superior, A. C.

**M.A. JOSÉ EDUARDO HERNÁNDEZ NAVA**  
**RECTOR DE LA UNIVERSIDAD DE COLIMA**  
**PRESENTE:**

Con base en las disposiciones del Presupuesto de Egresos de la Federación para el Ejercicio Fiscal 2018; las consideraciones en relación a la matrícula emitidas por la SEP y su solicitud para que la AMOCVIES, A.C. auditara el segundo informe semestral de matrícula y su variación con respecto al año anterior, la Universidad Autónoma de Querétaro fue designada como Auditor Externo AMOCVIES, A.C. para efectuar la auditoría a la matrícula de la Universidad de Colima.

## **OBJETIVO**

Verificar la confiabilidad de los datos reportados en los informes de matrícula del segundo semestre en cumplimiento de las disposiciones que aplican del artículo 39, fracción III, del Presupuesto de Egresos de la Federación para el ejercicio fiscal 2018.

## **ALCANCES**

Recibida la información de la matrícula conforme a las indicaciones y formatos determinados por la SEP, cuyo contenido es responsabilidad de la Dirección General de Administración Escolar y de la Dirección General de Planeación y Desarrollo Institucional, se analizó de la siguiente manera.

- I. Se revisó el cálculo de la muestra representativa de los expedientes escolares de alumnos con base en la fórmula proporcionada por AMOCVIES, A.C., la estratificación se realizó por programa educativo. El total de matrícula de la universidad reportado en el informe DGESU-SEP es de 28,386 alumnos y la muestra que se revisó es de 96 expedientes escolares.
- II. La auditoría consistió en la confrontación de la evidencia que soporta las cifras de la matrícula reportadas en el segundo informe semestral de matrícula con base en el esquema determinado por la AMOCVIES, A.C., comprometiéndose a presentar los resultados de dicha auditoría externa con todo profesionalismo, imparcialidad y objetividad.



# Asociación Mexicana de Órganos de Control y Vigilancia en Instituciones de Educación Superior, A. C.

## RESULTADOS

### 1. Soporte de aspirantes a la Institución.

Los programas educativos de la Institución cuentan con soporte documental en formato electrónico de los aspirantes registrados en el *Informe DGESU-SEP*.

### 2. Análisis de duplicidad de alumnos registrados en la base de datos.

El 100% de los 28,386 alumnos no presenta duplicidad

### 3. Concordancia entre las cifras del *Informe DGESU-SEP* y la base de datos de Servicios Escolares.

Se encontró un 100% de concordancia entre las cifras de matrícula reportada en el Informe DGESU-SEP (aspirantes, nuevo ingreso, reingreso y matrícula total) con la base de datos de la matrícula de la Dirección General de Administración Escolar

### 4. Concordancia entre las cifras del *Informe DGESU-SEP* y la *Estadística 911*

Se encontró un 100% de concordancia entre las cifras de matrícula reportada en el Informe DGESU-SEP (aspirantes, nuevo ingreso, reingreso y matrícula total) con la estadística 911.

### 5. Revisión de expedientes escolares de alumnos registrados.

Los expedientes escolares de los alumnos de la muestra revisada cuentan con el 100% de los documentos señalados en la normativa correspondiente.

### 6. Resumen de matrícula.

Resumen de matrícula reportada con base en el informe DGESU-SEP y fecha de corte al 28 de septiembre de 2018.

Nivel	Matrícula de nuevo ingreso	Matrícula de reingreso	Total
Media Superior	5,775	9,084	14,859
TSU/PA	0	0	0
Licenciatura	3,730	9,160	12,890
Especialidad	74	121	195
Maestría	210	82	292
Doctorado	57	93	150
Total	9,846	18,540	28,386





# Asociación Mexicana de Órganos de Control y Vigilancia en Instituciones de Educación Superior, A. C.

## 7. Variación de la matrícula.

Se encontró que la variación entre los indicadores de matrícula de la Universidad de Colima a la fecha de corte con respecto al año anterior (28 de septiembre 2018/30 de septiembre 2017) es por la cantidad de 637 alumnos, como se muestra en el cuadro siguiente:

Nivel	Matrícula total actual de acuerdo al informe DGESU-SEP de 28 de septiembre de 2018	Matrícula total del año pasado de acuerdo al Informe de auditoría externa de 30 de septiembre de 2017	Variación
Media Superior	14,859	14,342	517
TSU/PA	0	0	0
Licenciatura	12,890	12,799	91
Especialidad	195	161	34
Maestría	292	306	-14
Doctorado	150	141	9
Total	28,386	27,749	637

Porcentaje de variación global de la matrícula: 2.29%


## CONCLUSIÓN


De acuerdo al objetivo de revisión, se desprende que la información emitida por la Universidad de Colima es razonablemente confiable, determinando un 100% de concordancia entre los datos contenidos en el segundo informe semestral de matrícula 2018 en consideración al Artículo 39, fracción III, del Presupuesto de Egresos de la Federación 2018 y las evidencias presentadas por la Institución.

La auditoría a la matrícula de la Universidad de Colima, se llevó a cabo de conformidad con las Normas de Auditoría para Atestiguar. Dichas normas exigen que cumplamos con los requisitos de ética, así como que planifiquemos y ejecutemos la auditoría con el fin de obtener una seguridad razonable sobre la información que se reportará a la SEP.

Colima, Col., 23 de noviembre de 2018

ATENTAMENTE

  
Dr. Héctor Granados Rodríguez  
Presidente del Consejo Directivo de la  
AMOCVIES, A. C.



  
M. en A.P. José Alejandro Ramírez Reséndiz  
Secretario de la Contraloría de la U.A.Q.



INFORME DE MATRÍCULA

NOMBRE DE LA INSTITUCIÓN: UNIVERSIDAD DE COLIMA

Fecha de corte: 28/Septiembre/2018  
Fecha de captura: 12/Octubre/2018

Informe Reportado del Semestre:	
1°	2°
15-Jul-18	15-Jul-18

Informe Trimestral Reportado			
3°	4°	5°	6°
15-Jul-18	15-Oct-18	15-Feb-19	15-May-19

MODALIDAD: ESCOLARIZADA

NOMBRE DEL CAMPUS: Delegación Manzanillo	NIVEL	ESCUELA / FACULTAD / CENTRO / DES	MATRÍCULA														
			MUNICIPIO			ASPIRANTES			NUEVO INGRESO			REINGRESO			MATRÍCULA TOTAL		
			H	M	Total	H	M	Total	H	M	Total	H	M	Total	H	M	Total
Bachillerato General	MEDIA SUPERIOR	BACHILLERATO 8	39	65	104	37	55	92	81	121	202	118	176	294			
Bachillerato Técnico en Pibulo		BACHILLERATO 8	20	26	46	25	44	69	44	69	113	63	82	145			
Bachillerato Técnico en Contabilidad		BACHILLERATO 8	34	54	88	34	52	86	74	121	195	108	173	281			
Bachillerato Técnico Analista Programador		BACHILLERATO 8	36	10	46	36	9	45	75	36	102	111	36	147			
Bachillerato General		BACHILLERATO 9	42	55	97	38	54	92	44	74	118	82	128	210			
Bachillerato Técnico en Contabilidad		BACHILLERATO 9	12	36	48	10	35	45	22	37	59	32	72	104			
Bachillerato Técnico Analista Químico		BACHILLERATO 9	38	54	92	33	54	87	57	82	139	96	136	232			
Bachillerato General		BACHILLERATO 10	30	52	82	34	51	85	59	59	118	83	110	203			
Bachillerato Técnico en Contabilidad		BACHILLERATO 10	29	46	75	31	48	79	50	61	111	81	109	190			
Bachillerato General		BACHILLERATO 10	22	29	51	20	26	46	43	45	88	63	71	134			
Bachillerato Técnico Analista Programador		BACHILLERATO 14	26	20	46	25	20	45	25	29	54	50	49	99			
Bachillerato General		BACHILLERATO 14	26	93	119	25	81	106	31	114	145	56	195	251			
Bachillerato Técnico Analista Programador		ESCUELA TÉCNICA DE ENFERMERÍA	29	63	92	29	25	54	28	38	66	94	57	127			
Bachillerato General		BACHILLERATO 23	20	24	44	20	25	45	41	56	97	61	81	142			
Bachillerato Técnico Analista Programador		BACHILLERATO 27	41	53	94	41	51	92	35	59	94	76	110	186			
Bachillerato General		BACHILLERATO 27	19	30	49	18	29	47	34	52	86	52	81	138			
Bachillerato Técnico en Contabilidad		BACHILLERATO 28	7	20	27	4	22	26	27	30	57	59	52	111			
Bachillerato General Modalidad Semiescolarizado		BACHILLERATO 10	494	744	1238	520	733	1253	778	1105	1883	1298	1858	3156			

TSU / PA	TOTAL												
	H	M	Total	H	M	Total	H	M	Total	H	M	Total	
TOTAL	0	0	0	0	0	0	0	0	0	0	0	0	0

LICENCIATURA	TOTAL											
	H	M	Total	H	M	Total	H	M	Total	H	M	Total
Licenciado en Oceanología	17	22	39	12	16	28	13	25	38	25	41	66
Licenciatura en Gestión de Recursos Marinos y Puertos	8	14	22	6	16	22	23	29	52	34	50	79
Ingeniero Oceánico	20	11	31	17	9	26	40	27	67	57	36	93
Contador Público	30	42	72	30	41	71	97	132	229	127	173	300
Licenciado en Administración de Empresas	0	0	0	0	0	0	12	30	42	12	30	42
Licenciado en Administración	31	49	80	23	44	67	60	76	136	83	120	203
Licenciado en Gestión de Negocios Digitales	16	9	25	15	10	25	26	16	42	42	26	67
Ingeniero Mecánico Electricista	56	3	59	34	3	37	82	6	88	116	9	125
Ingeniero en Sistemas Computacionales	0	0	0	0	0	0	32	8	40	32	8	40
Ingeniero de Software	38	6	44	29	7	36	0	0	0	29	7	36
Ingeniero en Mecatrónica	34	5	39	27	6	33	89	17	106	116	23	139
Ingeniero en Tecnología Electrónicas	13	3	16	28	4	32	33	4	37	61	8	69
Licenciado en Gastronomía	26	35	61	18	24	42	28	45	73	46	69	115
Licenciado en Gestión Turística	12	25	37	12	23	35	29	71	100	100	94	194
Licenciado en Comercio Exterior	59	110	169	36	79	115	73	141	214	109	220	329
Licenciado en Aduanas	32	44	76	33	49	82	74	118	192	107	167	274
TOTAL	392	378	770	320	331	651	711	750	1461	1031	1081	2112

ESPECIALIDAD	TOTAL											
	H	M	Total	H	M	Total	H	M	Total	H	M	Total
Programa Educativo 1	0	0	0	0	0	0	0	0	0	0	0	0
Programa Educativo 2	0	0	0	0	0	0	0	0	0	0	0	0
Programa Educativo n	0	0	0	0	0	0	0	0	0	0	0	0

MAESTRÍA	TOTAL											
	H	M	Total	H	M	Total	H	M	Total	H	M	Total
Maestría en Fiscal	7	10	17	5	9	14	0	0	0	0	0	0
Maestría en Alta Dirección	19	14	33	15	7	22	0	0	0	15	7	22
Maestría en Ingeniería de la Infraestructura	0	0	0	0	0	0	15	2	17	0	0	17
Maestría en Desarrollo Corporativo del Comercio Internacional	10	6	16	7	6	13	0	0	0	7	6	13
TOTAL	36	30	66	27	22	49	15	2	17	42	24	66

DOCTORADO		H	M	Total	H	M	Total	H	M	Total	H	M	Total
Programa Educativo 1													
Programa Educativo 2													
Programa Educativo n													
TOTAL	0	0	0	0	0	0	0	0	0	0	0	0	0
TOTAL DEL CAMPUS	922	1152	2074	867	1106	1973	1504	1857	3964	2371	2963	5334	0

NOMBRE DEL CAMPUS- Delegación Tecoman	NIVEL	ESCUELA / FACULTAD / CENTRO / DES	MUNICIPIO	ASPIRANTES			NUEVO INGRESO			REINGRESO			MATRICULA TOTAL			
				H	M	Total	H	M	Total	H	M	Total	H	M	Total	
MEDIA SUPERIOR	Bachillerato General	BACHILLERATO 5	Tecoman	81	124	205	73	112	185	105	179	284	178	291	469	
	Bachillerato Técnico en Contabilidad	BACHILLERATO 5	Tecoman	38	51	89	37	51	88	57	86	143	94	137	231	
	Bachillerato Técnico Analista Programador	BACHILLERATO 5	Tecoman	22	24	46	23	23	46	62	37	14	76	85	37	
	Bachillerato General	BACHILLERATO 6	Tecoman	33	30	63	35	22	57	61	53	114	63	75	138	
	Bachillerato Técnico en Contabilidad	BACHILLERATO 6	Tecoman	14	21	35	14	21	35	31	24	55	45	45	90	
	Bachillerato General	BACHILLERATO 7	Armeria	26	26	52	31	26	57	28	19	44	70	42	112	
	Bachillerato General	BACHILLERATO 19	Tecoman	14	12	26	18	16	34	19	16	35	37	35	72	
	Bachillerato Técnico en Contabilidad	BACHILLERATO 19	Tecoman	22	22	44	22	26	48	26	19	45	71	72	143	
	Bachillerato General	BACHILLERATO 20	Tecoman	47	62	109	41	55	96	96	48	111	188	118	206	
	Bachillerato Técnico en Dibujo	BACHILLERATO 20	Tecoman	48	45	93	48	47	95	87	85	172	135	130	265	
	Bachillerato Técnico Analista Químico	BACHILLERATO 20	Tecoman	49	48	97	47	48	95	78	107	185	125	155	280	
	Bachillerato Técnico Analista Químico	BACHILLERATO 21	Armeria	25	29	54	24	29	53	31	54	85	55	80	130	
	Bachillerato General	BACHILLERATO 26	Mahahuacán	23	26	49	21	26	47	48	35	83	69	61	130	
	Bachillerato General Modalidad Semiescolarizado	BACHILLERATO 6	Tecoman	2	6	8	15	15	31	11	21	32	27	27	54	
	Bachillerato Técnico en Contabilidad	BACHILLERATO 24	Tecoman	17	20	37	16	22	38	31	21	52	43	39	82	
	Bachillerato General	BACHILLERATO 31	Tecoman	29	26	55	25	26	51	39	43	82	64	69	133	
	Bachillerato General	BACHILLERATO 35	Armeria	44	51	95	45	51	96	0	0	0	95	51	146	
	TOTAL			534	627	1161	536	617	1153	787	951	1738	1323	1568	2891	
	TSU / PA				H	M	Total	H	M	Total	H	M	Total	H	M	Total
	Programa Educativo 1															
Programa Educativo 2																
Programa Educativo n																
TOTAL				0	0	0	0	0	0	0	0	0	0	0	0	

LICENCIATURA	ESCUELA / FACULTAD / CENTRO / DES	MUNICIPIO	ASPIRANTES			NUEVO INGRESO			REINGRESO			MATRICULA TOTAL			
			H	M	Total	H	M	Total	H	M	Total	H	M	Total	
Contador Público	FACULTAD DE CONTABILIDAD Y ADMINISTRACIÓN TECOMÁN	Tecoman	32	29	61	19	21	40	69	90	159	88	111	199	
	FACULTAD DE CONTABILIDAD Y ADMINISTRACIÓN TECOMÁN	Tecoman	30	46	76	32	45	77	92	119	211	124	164	288	
	FACULTAD DE CONTABILIDAD Y ADMINISTRACIÓN TECOMÁN	Tecoman	19	9	28	15	23	38	31	16	47	54	31	85	
	FACULTAD DE CONTABILIDAD Y ADMINISTRACIÓN TECOMÁN	Tecoman	109	40	149	95	35	130	210	68	278	305	103	408	
Ingeniero Agrónomo	FACULTAD DE CIENCIAS BIOLÓGICAS Y AGROPECUARIAS	Tecoman	24	17	41	21	13	34	21	26	47	42	39	81	
	FACULTAD DE CIENCIAS BIOLÓGICAS Y AGROPECUARIAS	Tecoman	45	43	88	35	32	67	82	87	169	117	119	236	
Médico Veterinario Zootecnista	FACULTAD DE MEDICINA VETERINARIA Y ZOOTECNIA	Tecoman	259	184	443	225	161	386	505	406	911	730	567	1297	
TOTAL				534	627	1161	536	617	1153	787	951	1738	1323	1568	2891
ESPECIALIDAD				H	M	Total	H	M	Total	H	M	Total	H	M	Total
Programa Educativo 1															
Programa Educativo 2															
Programa Educativo n															
TOTAL				0	0	0	0	0	0	0	0	0	0	0	0

MAESTRIA	ESCUELA / FACULTAD / CENTRO / DES	MUNICIPIO	ASPIRANTES			NUEVO INGRESO			REINGRESO			MATRICULA TOTAL			
			H	M	Total	H	M	Total	H	M	Total	H	M	Total	
Maestría en Agricultura Protegida	FACULTAD DE CIENCIAS BIOLÓGICAS Y AGROPECUARIAS	Tecoman	2	1	3	2	1	3	2	0	2	3	4	1	5
	FACULTAD DE CIENCIAS BIOLÓGICAS Y AGROPECUARIAS	Tecoman	1	0	1	0	0	0	0	1	1	1	1	1	1
Maestría Interdisciplinaria en Producción Pesquera	FACULTAD DE CONTABILIDAD Y ADMINISTRACIÓN TECOMÁN	Tecoman	2	3	5	0	0	0	0	0	0	0	0	0	0
	FACULTAD DE CONTABILIDAD Y ADMINISTRACIÓN TECOMÁN	Tecoman	0	0	0	0	0	0	0	5	12	6	5	12	
Maestría en Pesca	FACULTAD DE CONTABILIDAD Y ADMINISTRACIÓN TECOMÁN	Tecoman	5	4	9	2	1	3	8	7	15	10	8	18	
Maestría en Alta Dirección															
TOTAL				5	4	9	2	1	3	8	7	15	10	8	18
DOCTORADO				H	M	Total	H	M	Total	H	M	Total	H	M	Total
Programa Educativo 1															
Programa Educativo 2															
Programa Educativo n															
TOTAL				0	0	0	0	0	0	0	0	0	0	0	0

TOTAL DEL CAMPUS		H	M	Total	H	M	Total	H	M	Total	H	M	Total
TOTAL		798	815	1613	768	779	1547	1300	1364	2664	2063	2143	4206

**NOMBRE DEL CAMPUS: Delegación Colima**

NIVEL	ESQUELA / FACULTAD / CENTRO / DES	MUNICIPIO	ASPIRANTES			NUEVO INGRESO			REINGRESO			MATRICULA TOTAL				
			H	M	Total	H	M	Total	H	M	Total	H	M	Total		
MEDIA SUPERIOR	Bachillerato General	BACHILLERATO 1	Colima	199	246	445	173	219	392	321	423	744	434	642	1166	
	Bachillerato General	BACHILLERATO 2	Colima	84	136	220	76	116	192	132	257	389	208	372	581	
	Bachillerato Técnico Analista Programador	BACHILLERATO 2	Colima	300	96	396	100	95	195	169	172	341	289	267	556	
	Bachillerato General	BACHILLERATO 3	Colima	137	124	261	140	124	264	148	141	289	288	305	593	
	Bachillerato General	BACHILLERATO 15	Colima	79	104	183	78	104	182	105	144	249	133	248	411	
	Técnico en Artes con Especialidad en Música	INSTITUTO UNIVERSITARIO DE BELLAS ARTES	Colima	0	0	0	0	0	0	25	14	39	25	14	39	
	Bachillerato Técnico en Música	INSTITUTO UNIVERSITARIO DE BELLAS ARTES	Colima	0	0	0	0	0	0	0	0	0	0	0	0	
	Bachillerato General	BACHILLERATO 30	Colima	100	111	211	32	18	50	0	0	0	371	250	319	569
	Bachillerato General	BACHILLERATO 30	Colima	100	124	224	90	108	198	160	211	371	371	250	319	569
	Bachillerato General Modalidad Semiescolarizado	BACHILLERATO 3	Colima	8	8	16	16	16	32	13	13	26	25	26	51	
TOTAL			728	849	1577	699	790	1489	1072	1415	2487	1771	2205	3976		

**TSU / PA**

Programa Educativo 1	Programa Educativo 2	Programa Educativo n	H	M	Total	H	M	Total	H	M	Total	H	M	Total
TOTAL			0	0	0	0	0	0	0	0	0	0	0	0

**LICENCIATURA**

Programa Educativo 1	Programa Educativo 2	Programa Educativo n	H	M	Total	H	M	Total	H	M	Total	H	M	Total
Licenciado en Derecho	FACULTAD DE DERECHO	Colima	60	150	210	28	79	107	127	244	371	155	323	478
Contador Público	FACULTAD DE CONTABILIDAD Y ADMINISTRACIÓN COLIMA	Colima	50	66	116	38	52	90	110	171	281	148	223	371
Licenciado en Administración	FACULTAD DE CONTABILIDAD Y ADMINISTRACIÓN COLIMA	Colima	70	76	146	38	53	91	113	162	275	151	215	366
Licenciado en Administración Pública y Ciencia Política	FACULTAD DE CIENCIAS POLÍTICAS Y SOCIALES	Colima	34	20	54	46	24	70	67	73	140	107	97	204
Licenciado en Relaciones Internacionales	FACULTAD DE CIENCIAS POLÍTICAS Y SOCIALES	Colima	12	26	38	12	24	36	25	61	86	37	85	122
Médico Cirujano y Partero	FACULTAD DE MEDICINA	Colima	168	272	441	46	80	127	205	273	478	251	354	605
Licenciado en Nutrición	FACULTAD DE MEDICINA	Colima	15	80	95	7	30	37	28	79	107	35	109	144
Licenciado en Educación Especial	FACULTAD DE CIENCIAS DE LA EDUCACIÓN	Colima	2	62	64	3	66	69	6	163	169	9	229	238
Licenciado en Educación Física y Deporte	FACULTAD DE CIENCIAS DE LA EDUCACIÓN	Colima	85	36	121	51	30	81	130	47	177	131	77	208
Licenciado en Enseñanza de las Matemáticas	FACULTAD DE CIENCIAS DE LA EDUCACIÓN	Colima	14	12	26	15	15	30	25	38	63	40	53	93
Licenciado en Comunicación	FACULTAD DE LETRAS Y COMUNICACIÓN	Colima	31	30	61	23	18	41	38	63	101	61	81	142
Licenciado en Letras Hispanoamericanas	FACULTAD DE LETRAS Y COMUNICACIÓN	Colima	5	17	22	4	19	23	6	24	30	36	10	49
Licenciado en Periodismo	FACULTAD DE LETRAS Y COMUNICACIÓN	Colima	11	6	17	13	2	15	22	24	46	35	34	69
Licenciado en Lingüística	FACULTAD DE LETRAS Y COMUNICACIÓN	Colima	2	11	13	2	16	18	10	22	32	12	41	53
Licenciado en Enfermería	FACULTAD DE ENFERMERÍA	Colima	64	171	235	35	104	139	86	301	387	121	405	526
Licenciado en Trabajo Social	FACULTAD DE TRABAJO SOCIAL	Colima	11	88	99	13	99	112	25	194	219	38	277	315
Licenciado en Psicología	FACULTAD DE PSICOLOGÍA	Colima	42	127	169	25	8	33	72	221	293	97	294	391
Licenciado en Matemáticas	FACULTAD DE CIENCIAS	Colima	5	10	15	5	8	13	12	4	16	24	17	29
Licenciado en Física	FACULTAD DE CIENCIAS	Colima	25	15	40	17	12	29	18	6	24	35	18	53
Licenciado en Ciencia Ambiental y Gestión de Riesgos	FACULTAD DE CIENCIAS	Colima	25	23	48	15	16	31	19	29	48	34	45	79
Ingeniero en Telemática	FACULTAD DE TELEMÁTICA	Colima	39	7	46	64	10	74	186	24	272	160	200	360
Ingeniero de Software	INSTITUTO UNIVERSITARIO DE BELLAS ARTES	Colima	137	20	157	69	9	78	168	26	194	237	29	266
Licenciado en Danza Escénica	INSTITUTO UNIVERSITARIO DE BELLAS ARTES	Colima	13	26	39	11	18	29	16	43	59	27	51	88
Licenciado en Artes Visuales	INSTITUTO UNIVERSITARIO DE BELLAS ARTES	Colima	11	19	30	8	4	12	25	36	59	31	54	85
Licenciado en Música	ESCUELA DE BELLAS ARTES	Colima	10	4	14	8	4	12	12	12	24	25	16	41
Licenciado en Mercadotecnia	ESCUELA DE MERCADOTECNIA	Colima	57	38	95	29	32	61	81	80	161	151	124	275
Licenciado en Publicidad y Relaciones Públicas	ESCUELA DE MERCADOTECNIA	Colima	26	38	64	29	37	66	59	81	140	82	118	200
TOTAL			1024	1451	2475	668	941	1609	1638	2510	4148	2306	3451	5757

**ESPECIALIDAD**

Programa Educativo 1	Programa Educativo 2	Programa Educativo n	H	M	Total	H	M	Total	H	M	Total	H	M	Total
Especialidad en Anestesiología	FACULTAD DE MEDICINA	Colima	0	0	0	0	0	0	0	0	0	0	0	0
Especialidad en Cirugía General	FACULTAD DE MEDICINA	Colima	3	0	3	3	0	3	6	0	6	9	0	9
Especialidad en Ginecología y Obstetricia	FACULTAD DE MEDICINA	Colima	0	0	0	0	0	0	7	9	16	7	9	16
Especialidad en Medicina Interna	FACULTAD DE MEDICINA	Colima	0	0	0	0	0	0	9	5	14	9	9	18
Especialidad en Pediatría	FACULTAD DE MEDICINA	Colima	0	0	0	0	0	0	3	7	10	0	10	10
Especialidad en Medicina Familiar	FACULTAD DE MEDICINA	Colima	14	20	34	14	20	34	18	33	51	32	53	85
Especialidad en Traumatología y Ortopedia	FACULTAD DE MEDICINA	Colima	8	1	9	8	1	9	11	1	12	19	2	21
Especialidad en Geriátrica	FACULTAD DE MEDICINA	Colima	2	1	3	2	1	3	0	0	0	2	1	3
TOTAL			27	25	52	27	25	52	56	65	121	83	90	173

**MAESTRIA**

Programa Educativo 1	Programa Educativo 2	Programa Educativo n	H	M	Total	H	M	Total	H	M	Total	H	M	Total
Maestría en Fiscal	FACULTAD DE CONTABILIDAD Y ADMINISTRACIÓN COLIMA	Colima	7	13	20	7	10	17	0	0	0	7	10	17
Maestría en Arte Dirección	FACULTAD DE CONTABILIDAD Y ADMINISTRACIÓN COLIMA	Colima	24	20	44	17	16	33	0	0	0	16	33	50
Maestría en Derecho	FACULTAD DE DERECHO	Colima	25	24	49	15	15	30	0	0	0	15	15	30
Maestría en Ciencias Médicas	FACULTAD DE MEDICINA	Colima	8	24	32	5	15	20	7	9	16	12	24	36
Maestría en Ciencias Fisiológicas	FACULTAD DE MEDICINA	Colima	6	8	14	4	6	10	4	3	7	8	5	13
Maestría en Tecnologías de Información	FACULTAD DE TELEMÁTICA	Colima	0	0	0	0	0	0	0	1	1	1	1	2
TOTAL			70	89	159	48	62	110	16	13	29	64	75	139

**MATRICULA**

NOMBRE DEL CAMPUS: Delegación Colima	ESQUELA / FACULTAD / CENTRO / DES	MUNICIPIO	ASPIRANTES			NUEVO INGRESO			REINGRESO			MATRICULA TOTAL		
			H	M	Total	H	M	Total	H	M	Total	H	M	Total

NOMBRE DEL CAMPUS: Delegación Coquimbatán	NIVEL MEDIA SUPERIOR	ESCUELA / FACULTAD / CENTRO / DES	MUNICIPIO	ASPIRANTES			NUEVO INGRESO			REINGRESO			MATRÍCULA TOTAL						
				H	M	Total	H	M	Total	H	M	Total	H	M	Total				
DOCTORADO	FACULTAD DE CIENCIAS POLÍTICAS Y SOCIALES	FACULTAD DE DERECHO	Collina	15	24	39	6	8	14	0	0	0	12	5	17	18	13	31	
				6	3	9	3	3	6	0	0	0	0	0	6	3	9	9	
				5	9	14	4	8	12	6	20	6	26	10	7	28	38	38	
				5	6	11	4	5	9	5	7	2	16	9	7	7	16	7	16
				0	4	4	0	4	4	4	4	1	3	3	1	6	7	10	10
DOCTORADO en Ciencias Psicológicas	FACULTAD DE MEDICINA	FACULTAD DE MEDICINA	Collina	0	4	4	0	4	4	4	4	4	4	4	4	4	4	4	
0				4	4	0	4	4	4	4	4	4	4	4	4	4	4	4	
DOCTORADO en Psicología	FACULTAD DE PSICOLOGÍA	FACULTAD DE PSICOLOGÍA	Collina	31	46	77	20	28	48	24	29	53	29	53	44	57	101	101	
TOTAL				31	46	77	20	28	48	24	29	53	29	53	44	57	101	101	
TOTAL DEL CAMPUS				1880	2460	4340	1462	1846	3308	2806	4032	6838	4268	5878	10146	10146	10146		

NOMBRE DEL CAMPUS: Delegación Coquimbatán	NIVEL MEDIA SUPERIOR	ESCUELA / FACULTAD / CENTRO / DES	MUNICIPIO	ASPIRANTES			NUEVO INGRESO			REINGRESO			MATRÍCULA TOTAL			
				H	M	Total	H	M	Total	H	M	Total	H	M	Total	
Bachillerato General	BACHILLERATO 18		Coquimbatán	61	97	158	63	92	155	91	124	215	154	217	371	371
				TOTAL	61	97	158	63	92	155	91	124	215	154	217	371

NOMBRE DEL CAMPUS: Delegación Coquimbatán	NIVEL MEDIA SUPERIOR	ESCUELA / FACULTAD / CENTRO / DES	MUNICIPIO	ASPIRANTES			NUEVO INGRESO			REINGRESO			MATRÍCULA TOTAL			
				H	M	Total	H	M	Total	H	M	Total	H	M	Total	
TSU / PA	Programa Educativo 1 Programa Educativo 2 Programa Educativo n		Coquimbatán	0	0	0	0	0	0	0	0	0	0	0	0	0
				TOTAL	0	0	0	0	0	0	0	0	0	0	0	0

NOMBRE DEL CAMPUS: Delegación Coquimbatán	NIVEL MEDIA SUPERIOR	ESCUELA / FACULTAD / CENTRO / DES	MUNICIPIO	ASPIRANTES			NUEVO INGRESO			REINGRESO			MATRÍCULA TOTAL						
				H	M	Total	H	M	Total	H	M	Total	H	M	Total				
LICENCIATURA	Ingeniero Civil Ingeniero Topógrafo Geomático Ingeniero Químico en Alimentos Ingeniero Químico Metalúrgico Químico Farmacéutico Biólogo Ingeniero Mecánico Electricista Ingeniero en Sistemas Computacionales Ingeniero en Mecatrónica Ingeniería en Sistemas Electrónicos y Telecomunicaciones Arquitecto Licenciado en Diseño Gráfico	FACULTAD DE INGENIERÍA CIVIL	Coquimbatán	94	23	117	75	18	93	197	61	258	272	79	351	351			
				38	10	48	25	10	35	50	18	68	75	28	103	103			
				22	21	43	20	19	39	36	62	37	98	56	81	137	137		
				51	20	71	25	11	36	99	43	142	124	54	178	178			
				64	64	128	41	31	72	90	114	204	131	145	276	276			
				89	6	95	81	5	86	152	8	160	233	13	246	246			
				37	5	42	53	2	61	85	26	172	111	138	34	172	172		
				44	3	47	34	2	36	96	18	114	130	20	150	150			
				20	6	26	24	6	30	47	4	51	206	147	180	227	227		
				64	46	110	36	35	71	111	95	206	147	180	227	227			
				17	47	64	7	28	35	25	50	78	78	110	110	110			
				28	18	46	21	14	35	61	40	94	61	69	129	129			
				568	269	837	442	187	629	1028	553	1581	1470	740	2210	2210			
				TOTAL				568	269	837	442	187	629	1028	553	1581	1470	740	2210

NOMBRE DEL CAMPUS: Delegación Coquimbatán	NIVEL MEDIA SUPERIOR	ESCUELA / FACULTAD / CENTRO / DES	MUNICIPIO	ASPIRANTES			NUEVO INGRESO			REINGRESO			MATRÍCULA TOTAL		
				H	M	Total	H	M	Total	H	M	Total	H	M	Total
ESPECIALIDAD	Programa Educativo 1 Programa Educativo 2 Programa Educativo n		Coquimbatán	0	0	0	0	0	0	0	0	0	0	0	0
				TOTAL	0	0	0	0	0	0	0	0	0	0	0

NOMBRE DEL CAMPUS: Delegación Coquimbatán	NIVEL MEDIA SUPERIOR	ESCUELA / FACULTAD / CENTRO / DES	MUNICIPIO	ASPIRANTES			NUEVO INGRESO			REINGRESO			MATRÍCULA TOTAL			
				H	M	Total	H	M	Total	H	M	Total	H	M	Total	
MAESTRÍA	Maestría en Ingeniería de Procesos Maestría en Arquitectura Maestría en Ingeniería de la Infraestructura	FACULTAD DE INGENIERÍA MECÁNICA Y ELÉCTRICA FACULTAD DE ARQUITECTURA Y DISEÑO FACULTAD DE INGENIERÍA CIVIL	Coquimbatán	11	3	14	6	3	9	3	4	7	9	1	10	10
				0	0	0	0	0	0	0	1	1	1	1	1	
				11	1	12	7	1	8	0	0	0	7	7	1	8
TOTAL				22	4	26	13	4	17	12	5	17	25	9	34	

NOMBRE DEL CAMPUS: Delegación Coquimbatán	NIVEL MEDIA SUPERIOR	ESCUELA / FACULTAD / CENTRO / DES	MUNICIPIO	ASPIRANTES			NUEVO INGRESO			REINGRESO			MATRÍCULA TOTAL		
				H	M	Total	H	M	Total	H	M	Total	H	M	Total
DOCTORADO	Doctorado en Arquitectura Doctorado en Ciencias Químicas	FACULTAD DE ARQUITECTURA Y DISEÑO FACULTAD DE CIENCIAS QUÍMICAS	Coquimbatán	1	1	2	1	1	2	3	3	6	4	4	8
				7	3	10	5	2	7	14	9	23	19	30	
				8	4	12	6	3	9	17	12	29	23	15	38
TOTAL DEL CAMPUS				659	374	1033	524	287	811	1148	694	1842	1672	2653	

NOMBRE DEL CAMPUS: Delegación Coquimbatán	NIVEL MEDIA SUPERIOR	ESCUELA / FACULTAD / CENTRO / DES	MUNICIPIO	ASPIRANTES			NUEVO INGRESO			REINGRESO			MATRÍCULA TOTAL		
				H	M	Total	H	M	Total	H	M	Total	H	M	Total
BACHILLERATO GENERAL	BACHILLERATO 4 BACHILLERATO 4 BACHILLERATO 4 BACHILLERATO 4 BACHILLERATO 11 BACHILLERATO 11 BACHILLERATO 11 BACHILLERATO 12 BACHILLERATO 13 BACHILLERATO 16 BACHILLERATO 16 BACHILLERATO 16	VILLA DE ALVAREZ VILLA DE ALVAREZ VILLA DE ALVAREZ VILLA DE ALVAREZ VILLA DE ALVAREZ VILLA DE ALVAREZ VILLA DE ALVAREZ VILLA DE ALVAREZ VILLA DE ALVAREZ VILLA DE ALVAREZ VILLA DE ALVAREZ VILLA DE ALVAREZ	84	103	187	67	86	153	86	122	208	153	208	361	
			43	53	96	41	51	92	93	188	144	93	280	280	
			46	63	109	46	61	107	117	203	132	132	310	310	
			13	28	41	16	31	47	28	33	61	64	108	108	
			23	24	47	23	25	48	43	38	81	81	129	129	
			16	44	60	15	38	53	38	53	76	76	129	129	
			23	35	58	17	29	46	23	53	76	99	91	145	
			90	150	240	82	123	205	128	192	320	210	315	525	
			42	58	100	42	54	96	72	139	201	114	183	297	
			35	21	54	31	21	52	63	63	126	88	88	214	
			45	52	97	43	46	89	43	91	134	101	101	225	
			TOTAL DEL CAMPUS				659	374	1033	524	287	811	1148	694	1842



TOTAL DEL CAMPUS	0	0	0	0	0	0	0	0	7	4	11	7	4	11
TOTAL MATRICULA NO ESCOLARIZADA	9	37	46	7	32	39	10	5	15	17	37	54		
TOTAL MATRICULA INSTITUCION	5247	6279	11526	4523	5323	9816	8307	10233	18540	12830	15556	28386		

\* Programas educativos con Modalidad Mixta, se registran en la Modalidad No Escolarizada, debido a que en el reporte de Oficialización de la Estadística 911 de Educación Superior, la Modalidad Mixta se ve reflejada como parte de la no escolarizada por clasificación de la SEP.



UNIVERSIDAD DE COLIMA  
DIRECCION GENERAL DE ADMINISTRACION ESCOLAR

M. en Sergio Alfonso Barreto Sols  
Director General de Administración Escolar

Licda. Alma Sugey González Iglesias  
Responsable de la captura



UNIVERSIDAD DE COLIMA  
COORDINACION DE PLANEACION Y DESARROLLO INSTITUCIONAL

INFORME DE VARIACIÓN DE MATRÍCULA DE LA UNIVERSIDAD DE COLIMA DEL SEGUNDO SEMESTRE DEL 2018 CON RESPECTO AL SEGUNDO SEMESTRE DEL 2017

NOMBRE DE LA INSTITUCIÓN: UNIVERSIDAD DE COLIMA

FECHA DE CAPTURA: 28/OCTUBRE/2018

INFORME DE VARIACIÓN DE MATRÍCULA  
SEMESTRE  
AGOSTO 2017 VS AGOSTO 2018

NOMBRE DEL CAMPUS: Delegación Manzanillo	NIVEL	ESCUELA / FACULTAD / CENTRO / DES	MUNICIPIO	MATRÍCULA						JUSTIFICACIÓN			
				MATRÍCULA TOTAL AGOSTO 2017			MATRÍCULA TOTAL AGOSTO 2018				VARIACIÓN DE MATRÍCULA		
				H	M	Total	H	M	Total		H	M	Total
<b>MEDIA SUPERIOR</b>													
Bachillerato General		BACHILLERATO 8	Manzanillo	114	192	306	118	176	294	4	-16	-12	El motivo de la variación se debe a que en agosto 2017 se inscribió con 306 estudiantes de los cuales para febrero-Julio 2018 egresaron los alumnos de primer semestre. Para el ciclo de julio 2018 - enero 2019 se inscribió 1 estudiante repatriado, existieron alumnos que cambiaron de estado y transferencias, por ello disminuyó la matrícula. En agosto 2018 se cuenta con 92 estudiantes de nuevo ingreso.
Bachillerato General		BACHILLERATO 9	Manzanillo	88	121	209	82	128	210	-6	7	1	El motivo del incremento se debe al ingreso de los alumnos que ingresan al primer semestre de pre-iniciación de estudios de la licenciatura y los cambios de 4 de dentro del mismo plantel.
Bachillerato General		BACHILLERATO 10	Manzanillo	108	130	238	93	110	203	-15	-20	-35	La variación se debe a que en 2017 existía una mayor cantidad de grupos de bachillerato general y para 2018, por medio de la incorporación de estudiantes y la baja de grupos de 74 alumnos. De febrero a agosto 2018 se registran 16 bajas más por cambio de plantel, terminado un nuevo ingreso de 85 estudiantes a primer semestre.
Bachillerato General Modalidad Semiescolarizado		BACHILLERATO 10	Manzanillo	40	55	95	40	70	110	0	15	15	La variación se debe a que para febrero 2018, al incorporarse, se registraron 2 bajas por cambio de residencia y 5 bajas por repatriación, terminando un ingreso de 69 alumnos. En el periodo de febrero a agosto 2018 se registraron 2 bajas por deserción, terminando un nuevo ingreso de 87 alumnos a primer semestre.
Bachillerato General		BACHILLERATO 14	Manzanillo	54	69	123	63	71	134	9	2	11	La diferencia que existe entre ambas fechas se debe a que en 2018 se inscribió un estudiante de escuela y repatriados para tener un mejor nivel académico de alumnos en el Bachillerato General.
Bachillerato General		BACHILLERATO 23	Manzanillo	42	98	140	57	127	184	15	29	44	La matrícula de bachillerato general, la incorporación de nuevos alumnos de alumnos en el plantel, a su vez, se han estado incorporando (cambios, consolidación) de otros plantales y esta matrícula se creó un nuevo grupo de primer semestre.
Bachillerato General		BACHILLERATO 27	Manzanillo	52	89	141	76	110	186	24	21	45	En el semestre agosto 2018 - enero 2019, el ingreso de alumnos a primer semestre fue mayor por una diferencia de 47 estudiantes respecto al año en comparación debido a la apertura de un grupo de bachillerato general y la incorporación de nuevos alumnos, además, se incorporó una diferencia de 4 alumnos al estar consolidado estudiantes por cambio de residencia, marcando una diferencia de 4 alumnos menos, además, se incorporó 2 cambios y se rehicieron 1 repatriado en el ciclo actual.
Bachillerato Técnico Analista Químico		BACHILLERATO 9	Manzanillo	109	138	241	96	136	232	-7	-2	-9	La disminución en la matrícula se debe a los cambios del área a general, cambios de escuela y bajas por cambio de residencia.
Bachillerato Técnico Analista Programador		BACHILLERATO 8	Manzanillo	102	37	139	111	36	147	9	-1	8	El motivo de la variación se debe a que existió una diferencia de 8 alumnos de más, estos fueron consolidados internos y externos, así como cambios de escuela.
Bachillerato Técnico Analista Programador		BACHILLERATO 14	Manzanillo	46	52	98	50	49	99	4	-3	1	La diferencia que existe entre un año y otro es que en el 2018 existieron más cambios de escuela, equivalencia y portabilidad hacia el plantel, esto originó el incremento de alumnos hacia el plantel A013 (Matrícula Programador).
Bachillerato Técnico Analista Programador		BACHILLERATO 23	Manzanillo	65	71	136	61	81	142	-4	10	6	La variación del área de Análisis Programador, los grupos de Bio. y Fís. se ven reflejados respectivamente en los cambios de los alumnos, y a su vez se han estado incorporando (cambios, consolidación) de otros plantales.
Bachillerato Técnico en Contabilidad		BACHILLERATO 8	Manzanillo	109	170	279	108	173	281	-1	3	2	El motivo de la variación se debe a que existe una diferencia de 2 alumnos de más porque fueron consolidados externos y cambio de escuela.
Bachillerato Técnico en Contabilidad		BACHILLERATO 9	Manzanillo	45	63	108	32	72	104	-13	9	-4	El motivo de la disminución en la matrícula se debe a los cambios de escuela y las bajas por cambio de residencia.
Bachillerato Técnico en Contabilidad		BACHILLERATO 10	Manzanillo	72	101	173	81	109	190	9	8	17	El motivo de la variación se da por el ingreso de febrero 2018 registró 18 bajas por repatriación y 10 por deserción y por la incorporación de nuevos alumnos, además, se incorporó 1 baja por cambio de plantel, terminando un nuevo ingreso de 74 alumnos a primer semestre.
Bachillerato Técnico en Contabilidad		BACHILLERATO 27	Manzanillo	53	72	125	52	81	133	-1	9	8	En el semestre agosto 2018-enero 2019, el ingreso de alumnos a primer semestre fue mayor por una diferencia de 4 estudiantes respecto al año en comparación, al mismo tiempo, disminuyó la matrícula de cambios y deserciones en 18%. Para el ciclo de julio 2018 - enero 2019, se incorporó 1 repatriado en el ciclo actual, se incorporó el período agosto 2017 - enero 2018. Además, se incorporó 1 repatriado en el ciclo actual.
Bachillerato Técnico en Contabilidad		BACHILLERATO 28	Manzanillo	45	67	112	59	52	111	14	-15	-1	El motivo de la variación de la matrícula fue el caso de repatriación.
Bachillerato Técnico en Dibujo		BACHILLERATO 8	Manzanillo	69	66	135	63	82	145	-6	16	10	El motivo de la variación se debe a que existe una diferencia de 10 alumnos de más porque hubo consolidación internos y externos.
Enfermera (o) General		ESCUELA TÉCNICA DE ENFERMERÍA	Manzanillo	47	194	241	56	195	251	9	1	10	El motivo de la variación se debe a que durante este periodo tuvimos mayor cantidad de repatriados a primer ingreso y por lo tanto se tuvo un mayor número de repatriados, además, se incorporó un nuevo alumno transferido que en agosto de julio y la cantidad de alumnos fue de 10.
				<b>TOTAL</b>	<b>1234</b>	<b>1785</b>	<b>3039</b>	<b>1288</b>	<b>1888</b>	<b>44</b>	<b>73</b>	<b>117</b>	
				<b>TOTAL</b>	<b>0</b>	<b>0</b>	<b>0</b>	<b>0</b>	<b>0</b>	<b>0</b>	<b>0</b>	<b>0</b>	<b>0</b>
<b>TSU / PA</b>													
<b>LICENCIATURA</b>													
Licenciado en Aduanas		FACULTAD DE COMERCIO EXTERIOR	Manzanillo	108	162	270	107	167	274	-1	5	4	Con base a la matrícula 2017 de 270 estudiantes, agosto 2018 - agosto 2019, se incorporó 82 alumnos a primer semestre, terminando un nuevo ingreso de 74 alumnos a primer semestre.
Licenciado en Comercio Exterior		FACULTAD DE COMERCIO EXTERIOR	Manzanillo	110	186	296	109	220	329	-1	34	33	Con base a la matrícula 2017 de 296 estudiantes, agosto 2018 - agosto 2019, se incorporó 115 alumnos a primer semestre, terminando un nuevo ingreso de 74 alumnos a primer semestre.
Licenciado en Gastronomía		ESCUELA DE TURISMO Y GASTRONOMIA	Manzanillo	40	63	103	46	69	115	6	6	12	La variación existente entre un año y otro se debe a que en 2018, se abrió un grupo más en el programa de Lic. en Gastronomía, se dio, así el doble de alumnos, ingresaron a primer semestre, por lo que.



Programa	38	94	132	41	94	135	3	0	3	Descripción
ESCUOLA DE TURISMO Y GASTRONOMIA										En el área de Ingeniería se creó, para el semestre agosto 2017, como un curso con el cual se completó la carga.
Ingeniero Oceanico	62	39	101	57	36	93	-5	-3	-8	En el área de Ingeniería se creó, para el semestre agosto 2017, como un curso con el cual se completó la carga.
FACULTAD DE CIENCIAS MARINAS										En el área de Ingeniería se creó, para el semestre agosto 2017, como un curso con el cual se completó la carga.
FACULTAD DE CIENCIAS MARINAS	22	33	55	25	41	66	3	8	11	En el área de Ingeniería se creó, para el semestre agosto 2017, como un curso con el cual se completó la carga.
Licenciatura en Gestión de Recursos Marinos y Portuarios	31	45	76	29	50	79	-2	5	3	En el área de Ingeniería se creó, para el semestre agosto 2017, como un curso con el cual se completó la carga.
Contador Público	119	179	298	127	173	300	8	-6	2	En el área de Ingeniería se creó, para el semestre agosto 2017, como un curso con el cual se completó la carga.
Licenciado en Administración de Empresas	35	52	87	12	30	42	-23	-45	-45	En el área de Ingeniería se creó, para el semestre agosto 2017, como un curso con el cual se completó la carga.
Licenciado en Informática Administrativa	8	4	12	0	0	0	-8	-4	-12	En el área de Ingeniería se creó, para el semestre agosto 2017, como un curso con el cual se completó la carga.
Licenciado en Administración	72	84	156	83	120	203	11	36	47	En el área de Ingeniería se creó, para el semestre agosto 2017, como un curso con el cual se completó la carga.
Licenciado en Gestión de Negocios Digitales	25	22	47	41	26	67	16	4	20	En el área de Ingeniería se creó, para el semestre agosto 2017, como un curso con el cual se completó la carga.
Ingeniero Mecánico Eléctrica	115	7	122	116	9	125	1	2	3	En el área de Ingeniería se creó, para el semestre agosto 2017, como un curso con el cual se completó la carga.
Ingeniero en Comunicaciones y Electrónica	5	1	6	0	0	0	-5	-1	-6	En el área de Ingeniería se creó, para el semestre agosto 2017, como un curso con el cual se completó la carga.
Ingeniero en Mecatrónica	122	24	146	116	23	139	-6	-1	-7	En el área de Ingeniería se creó, para el semestre agosto 2017, como un curso con el cual se completó la carga.
Ingeniero en Sistemas Computacionales	64	16	80	32	8	40	-32	-8	-40	En el área de Ingeniería se creó, para el semestre agosto 2017, como un curso con el cual se completó la carga.
Ingeniero de Software	0	0	0	29	7	36	29	7	36	En el área de Ingeniería se creó, para el semestre agosto 2017, como un curso con el cual se completó la carga.
Ingeniero en Tecnologías Electrónicas	44	6	50	61	8	69	17	2	19	En el área de Ingeniería se creó, para el semestre agosto 2017, como un curso con el cual se completó la carga.
TOTAL	1020	1017	2037	1081	1081	2112	11	64	75	
ESPECIALIDAD										
Programa Educativo 1										
Programa Educativo 2										
Programa Educativo 3										
TOTAL	0	0	0	0	0	0	0	0	0	
MAESTRIA										
Maestría en Desarrollo Corporativo del Comercio Internacional	7	7	14	7	6	13	0	-1	-1	En el área de Ingeniería se creó, para el semestre agosto 2017, como un curso con el cual se completó la carga.
Maestría en Ingeniería de la Infraestructura	19	2	21	15	2	17	-4	0	-4	En el área de Ingeniería se creó, para el semestre agosto 2017, como un curso con el cual se completó la carga.
Maestría en Fiscal	0	0	0	5	9	14	5	9	14	En el área de Ingeniería se creó, para el semestre agosto 2017, como un curso con el cual se completó la carga.
Maestría en Alta Dirección	12	9	21	15	7	22	3	-2	1	En el área de Ingeniería se creó, para el semestre agosto 2017, como un curso con el cual se completó la carga.
TOTAL	38	18	56	42	24	66	4	6	10	
DOCTORADO										
Programa Educativo 1										
Programa Educativo 2										
Programa Educativo n										
TOTAL DEL CAMPUS	2312	2820	5132	2371	2963	5334	59	143	202	

NIVEL	ESCUELA / FACULTAD / CENTRO / DES	MATRÍCULA TOTAL AGOSTO 2017			MATRÍCULA TOTAL AGOSTO 2018			VARIACIÓN DE MATRÍCULA			
		H	M	Total	H	M	Total	H	M	Total	
MEDIA SUPERIOR	Bachillerato General	200	277	477	178	291	469	-22	14	-8	
	Bachillerato General	123	115	238	96	75	171	-27	-40	-67	
	Bachillerato General Modalidad Semiescolarizado	33	41	74	27	36	63	-6	-5	-11	
	Bachillerato General	56	68	124	59	70	129	3	2	5	
	Bachillerato General	33	32	65	37	35	72	4	3	7	
	Bachillerato General	129	163	292	118	166	284	-11	3	-8	
	Bachillerato General	38	55	93	43	57	100	5	2	7	
	Bachillerato General	73	55	128	69	61	130	-4	6	2	
	Bachillerato General	0	0	0	45	51	96	45	51	96	
	Bachillerato Técnico Analista Químico	121	167	288	125	155	280	4	-12	-8	
	Bachillerato Técnico Analista Químico	63	72	135	55	80	135	-8	8	0	
	Bachillerato Técnico Analista Programador	92	30	122	85	37	122	-7	7	0	
	Bachillerato Técnico en Contabilidad	104	142	246	94	137	231	-10	-5	-15	
	Bachillerato Técnico en Contabilidad	52	51	103	45	45	90	-7	-6	-13	
	Bachillerato Técnico en Contabilidad	46	75	121	48	73	121	2	-2	0	
	Bachillerato Técnico en Contabilidad	73	65	138	64	69	133	-9	4	-5	
	Bachillerato Técnico en Contabilidad	150	120	270	135	130	265	-15	10	-5	
	Bachillerato Técnico en Dibujo	1386	1528	2914	1323	1568	2891	-63	40	-23	
	TOTAL										
			H	M	Total	H	M	Total	H	M	Total
TSU / PA											
Programa Educativo 1											
Programa Educativo 2											
Programa Educativo 3											
TOTAL		0	0	0	0	0	0	0	0	0	
		H	M	Total	H	M	Total	H	M	Total	
LICENCIATURA											
Ingeniero Agrónomo	FACULTAD DE CIENCIAS BIOLÓGICAS Y AGROPECUARIAS	292	85	377	305	103	408	13	18	31	
Licenciado en Biología	FACULTAD DE CIENCIAS BIOLÓGICAS Y AGROPECUARIAS	34	48	82	42	39	81	8	-9	-1	
Contador Público	FACULTAD DE CONTABILIDAD Y ADMINISTRACIÓN TECOMÁN	91	114	205	88	111	199	-3	-3	-6	
Licenciado en Administración	FACULTAD DE CONTABILIDAD Y ADMINISTRACIÓN TECOMÁN	114	150	264	124	164	288	10	14	24	
Licenciado en Informática Administrativa	FACULTAD DE CONTABILIDAD Y ADMINISTRACIÓN TECOMÁN	18	2	20	0	0	0	-18	-2	-20	
Licenciado en Gestión de Negocios Digitales	FACULTAD DE CONTABILIDAD Y ADMINISTRACIÓN TECOMÁN	33	16	49	54	31	85	21	15	36	
Médico Veterinario Zootecnista	FACULTAD DE MEDICINA VETERINARIA Y ZOOTECNIA	133	121	254	117	119	236	-16	-2	-18	
TOTAL		715	536	1251	730	567	1297	15	31	46	

El motivo de la variación se debe a la presentación de algunas deserciones, cambios de escuela y comulaciones en el último plantel.

La matrícula del bachillerato 6 para 2018 se comparó con el 2017 disminuyó debido a la matrícula de los estudiantes que se matriculaban en el año pasado, en tercer semestre se inscribió 1 alumno más para el ciclo actual la matrícula de primer ingreso disminuyó a comparación del año pasado anterior.

El motivo de la variación se debe a la matrícula de nuevo ingreso para marzo agosto 2018 comparado con el año anterior (31 en este mismo ciclo y en el período 3º). También, estudiantes que por repetición la definición de se matriculan.

La variación se debe al incremento de la matrícula en los alumnos en primer semestre debido al aumento en la matrícula de ingreso en el presente año.

En 2018, el área general recibió un aumento en la matrícula de 7 estudiantes, puesto que en primer semestre se inscribieron 2 alumnos más respecto al año pasado, en tercer semestre se inscribió 1 repetición total y un quinto semestre la generación cuenta con 1 alumno más que la de ingreso del año pasado.

El motivo de la diferencia de matrícula se atribuye por los cambios de escuelas, cambios de áreas, bajas voluntarias y reproboaciones.

El incremento de la matrícula se debe a la promoción del bachillerato en las secundarias de las comunidades de salud y cultura del municipio de Tecoman.

Aunque no existe una verificación considerable entre las matrículas de primer ingreso en ambos años, al comparar la cantidad de estudiantes de primer ingreso los mejores al momento de registrarse.

El bachillerato 35 se da mayor atención para el ciclo agosto 2018 por lo que no se obtiene comparación de años.

El motivo de la diferencia de matrícula se debe a los cambios de escuelas, cambios de áreas, bajas voluntarias y reproboaciones.

La matrícula se incrementó debido a los cambios de escuela, el aumento de alumnos de nuevo ingreso y las reprobaciones de alumnos que habían sido dados de baja, lo cual repercutió en las bajas que hubo en el plantel.

No existe variación, la matrícula en la matrícula de nuevo ingreso inscrito a primer semestre se tuvo en julio 2017 (41), se compara con la matrícula de nuevo ingreso inscrito a primer semestre de 46 alumnos.

El motivo de la variación se debe a la presentación de algunas deserciones, cambios de escuela, comulaciones en el mismo plantel y se inscribieron más en primer semestre en este área de ciencias.

La matrícula del bachillerato 6 en comparación al año 2017 disminuyó debido a que se creó el bachillerato 35 en el municipio de Tecoman, desde el primer semestre del 2018. De igual manera, para el ciclo actual la matrícula de primer ingreso disminuyó a comparación del año inmediato anterior.

La matrícula se incrementó en el área de ciencias en comparación entre ambos años, lo embargo, en el área de ciencias se incrementó la matrícula de nuevo ingreso en el primer semestre, equivalente a 6 estudiantes (1 en tercer y 5 en quinto semestre respecto al año 2017).

El motivo de la variación se debe a la deserción por reprobación, cambio de domicilio y cambio de escuela en la generación 2017-2020.

El motivo de la diferencia de matrícula fue a causa de los cambios de escuelas, cambios de áreas, bajas voluntarias y reproboaciones.

Se registra un aumento en la matrícula del primer semestre, debido a que este año se incrementó un grupo más de egresados, de 3 promuevos a tener 4 grupos de primer ingreso (aumento de 93 alumnos inscritos en el 2017 a 130 en el 2018).

El motivo de la variación de la matrícula se debe a la matrícula de nuevo ingreso en los programas, que por motivos familiares se se inscribieron en este semestre. En los grupos del último semestre de obtuvo un incremento de 10 alumnos de 21 inscritos en el 2017 a 31 inscritos en 2018, porque tenemos 10 repetidores inscritos de en la matrícula de nuevo ingreso y por otro lado, el grupo de primer ingreso de nuevo ingreso de nuevo ingreso de nuevo ingreso en el primer semestre de 2018.

La diferencia de matrícula se debe a que en este ciclo escolar se inscribieron 2 bajas temporales de alumnos de cuarto semestre, los motivos fueron de salud para uno y de problemas de reprobación (por estar ausente por una parte particular). Asimismo, el número de alumnos de primer ingreso incrementó por reprobación de los programas.

En el presente año disminuye la demanda para este programa educativo de esta forma de acceso y los resultados de admisión sólo se abren un grupo para el área de Contador Público, por ello se inscribe de la disminución en este momento.

El presente semestre respecto al año anterior se tuvo un incremento en la demanda del área de Administración, también un factor que influyó en el aumento de la matrícula fueron los resultados en el examen de admisión para tercer semestre, presentando que en el presente semestre se incrementó la matrícula del primer ingreso en un grupo más respecto al año pasado, es decir este año inscribieron dos grupos para el área de Administración.

El presente semestre se incrementó la matrícula, la última generación egresó en febrero de 2018, por lo tanto ya no hay alumnos inscritos en este programa educativo.

Se registra un incremento a razón de que se inscribieron los estudiantes de nuevo ingreso a la licenciatura de Contador Público, debido a la matrícula de nuevo ingreso en un 2º ciclo de Contador Público, lo que se inscribió como estudiante mayor cantidad de demanda para la misma aproximadamente en un 2º ciclo de Contador Público.

El comparativo de la matrícula 2018 es mayor que la del 2017, con la diferencia de 18 personas las cuales representan bajas escolares por reprobación y deserción en los semestres de tercer y cuarto semestre del 2017.

ESPECIALIDAD	H	M	Total	H	M	Total	H	M	Total	H	M	Total	H	M	Total
Programa Educativo 1															
Programa Educativo 2															
Programa Educativo n															
<b>TOTAL</b>	<b>0</b>	<b>0</b>	<b>0</b>	<b>0</b>	<b>0</b>	<b>0</b>	<b>0</b>	<b>0</b>	<b>0</b>	<b>0</b>	<b>0</b>	<b>0</b>	<b>0</b>	<b>0</b>	<b>0</b>
<b>MAESTRIA</b>															
Maestría en Alta Dirección	8	6	14	6	6	12	-2	0	-2	0	0	-2	0	0	-2
Maestría Interinstitucional en Producción Pecuario	2	3	5	0	1	1	-2	-2	-4	0	1	1	1	1	-5
Maestría en Agricultura Protegida	4	0	4	4	1	5	0	0	1	1	1	1	1	1	1
<b>TOTAL</b>	<b>14</b>	<b>9</b>	<b>23</b>	<b>10</b>	<b>8</b>	<b>18</b>	<b>-4</b>	<b>-1</b>	<b>-5</b>	<b>-1</b>	<b>-1</b>	<b>-2</b>	<b>1</b>	<b>1</b>	<b>-5</b>
<b>DOCTORADO</b>															
Programa Educativo 1															
Programa Educativo 2															
Programa Educativo n															
<b>TOTAL</b>	<b>0</b>	<b>0</b>	<b>0</b>	<b>0</b>	<b>0</b>	<b>0</b>	<b>0</b>	<b>0</b>	<b>0</b>	<b>0</b>	<b>0</b>	<b>0</b>	<b>0</b>	<b>0</b>	<b>0</b>
<b>TOTAL DEL CAMPUS</b>	<b>2115</b>	<b>2073</b>	<b>4188</b>	<b>2068</b>	<b>2183</b>	<b>4251</b>	<b>-52</b>	<b>-70</b>	<b>-18</b>						

NOMBRE DEL CAMPUS: Delegación 3 Colima	MATRICULA														
	NIVEL	ESCUELA / FACULTAD / CENTRO / DES	MUNICIPIO	MATRICULA TOTAL AGOSTO 2017			MATRICULA TOTAL AGOSTO 2018			VARIACION DE MATRICULA					
				H	M	Total	H	M	Total	H	M	Total			
<b>MEDIA SUPERIOR</b>															
Bachillerato General	BACHILLERATO 1	Colima	502	651	1153	494	642	1136	-8	-9	-17				
Bachillerato General Bilingüe	BACHILLERATO 1	Colima	11	30	41	0	0	0	-11	-30	-41				
Bachillerato General	BACHILLERATO 2	Colima	215	352	567	208	373	581	-7	21	14				
Bachillerato General	BACHILLERATO 3	Colima	292	301	593	288	305	593	-4	4	0				
Bachillerato General Modalidad Semiescolarizado	BACHILLERATO 3	Colima	35	32	67	36	26	62	1	-6	-5				
Bachillerato General	BACHILLERATO 15	Colima	178	231	409	183	248	431	5	17	22				
Bachillerato General	BACHILLERATO 30	Colima	233	306	539	250	319	569	17	13	30				
Bachillerato Técnico Analista Programador	BACHILLERATO 2	Colima	250	254	504	269	267	536	19	13	32				
Bachillerato Técnico en Música	INSTITUTO UNIVERSITARIO DE BELLAS ARTES	Colima	0	0	0	18	11	29	18	11	29				
Técnico en Artes con Especialidad en Música	INSTITUTO UNIVERSITARIO DE BELLAS ARTES	Colima	44	23	67	25	14	39	-19	-9	-28				
<b>TOTAL</b>	<b>TOTAL</b>	<b>TOTAL</b>	<b>1760</b>	<b>2180</b>	<b>3940</b>	<b>1771</b>	<b>2205</b>	<b>3976</b>	<b>11</b>	<b>25</b>	<b>36</b>				
<b>TSU / PA</b>															
Programa Educativo 1															
Programa Educativo 2															
Programa Educativo n															
<b>TOTAL</b>	<b>TOTAL</b>	<b>TOTAL</b>	<b>0</b>	<b>0</b>	<b>0</b>	<b>0</b>	<b>0</b>	<b>0</b>	<b>0</b>	<b>0</b>	<b>0</b>	<b>0</b>	<b>0</b>	<b>0</b>	<b>0</b>
<b>LICENCIATURA</b>															
Licenciado en Mercadotecnia	ESCUELA DE MERCADOTECNIA	Colima	112	107	219	124	112	236	12	5	17				
Licenciado en Publicidad y Relaciones Públicas	ESCUELA DE MERCADOTECNIA	Colima	86	136	222	82	118	200	-4	-18	-22				

La matrícula registrada en ambos años corresponde a la generación 2017-2018. La variación se refiere a la fecha de corte no se encontraron registros en el Sistema de Control Escolar de la Universidad.

La variación se da por el ingreso de 4 alumnos y el retiro de 1 alumno a tercer semestre. En el año 2018 no se tuvo nuevo ingreso.

La matrícula inscrita en agosto 2018 corresponde al ingreso de la generación 2017-2018 y al primer ingreso de la generación 2018-2020 con 3 alumnos, siendo este ingreso mayor al de la generación anterior, motivo de la variación.

El aumento de matrícula se debe a que al inicio del semestre Agosto 2018, febrero 2019 se realizaron actividades de promoción y captación de alumnos por grupo (AGU). La variación se da para cumplir con los requisitos para la promoción de nivel del plantel por parte del Comité para la Evaluación de la Educación del tipo Medio Superior (CEAME).

La variación se da por la liquidación del plantel. En julio de 2018 la generación 2015-2016 culminó los requisitos académicos en el plantel inscrito como alumnos matriculados en julio de 2018.

El aumento de matrícula se debe a que al inicio del semestre Agosto 2018, febrero 2019 se realizaron actividades de promoción y captación de alumnos por grupo. En agosto 2018 se realizaron actividades de promoción y captación de alumnos por grupo.

La variación del año 2017 a la del 2018 se debe a que se tuvo alumnos que regresaron a la matrícula inscrita en agosto 2018 para cumplir con los requisitos para la promoción de nivel del plantel por parte del Comité para la Evaluación de la Educación del tipo Medio Superior (CEAME).

La variación de la matrícula fue a causa de los alumnos que regresaron a la matrícula inscrita en agosto 2018 para cumplir con los requisitos para la promoción de nivel del plantel por parte del Comité para la Evaluación de la Educación del tipo Medio Superior (CEAME).

El aumento de la matrícula se debe a que el primer ingreso de agosto 2018 fue mayor al de agosto 2017, además de que se recibieron alumnos de cambio y ingresos de alumnos repetidores de otros planteles.

El aumento de la matrícula se debe a que el primer ingreso de agosto 2018 fue mayor al de agosto 2017, además de que se recibieron alumnos de cambio y ingresos de alumnos repetidores de otros planteles.

El aumento de la matrícula se debe a que el primer ingreso de agosto 2018 fue mayor al de agosto 2017, además de que se recibieron alumnos de cambio y ingresos de alumnos repetidores de otros planteles.

Este programa educativo se de nuevo creado por lo que solo se reporta matrícula de nuevo ingreso en el año 2018.

Vecinos en Artes con Especialidad en Bellas Artes. La matrícula se reportó matrícula de nuevo ingreso de febrero de 2017 a 2018 se registran los siguientes datos, repeticiones y reinscripciones:

Primer y segundo semestre: 14 hijos y 2 reinscripciones.

Tercer y cuarto semestre: 9 hijos, 1 repeticiones y 1 reinscripción.

Quinto y sexto semestre: 1 hijo, 1 repeticiones y 1 reinscripción.

El incremento de la matrícula en este programa educativo se debe en parte por la atención y promoción de la carrera en las jornadas pedagógicas. El seguimiento de las reuniones de docentes y el trabajo que realizan los docentes de cada semestre permiten conocer las necesidades y las problemáticas de los alumnos y docentes. Asimismo se ha trabajado para evitar la deserción de los alumnos y docentes.

Además el aumento durante el semestre actual se debe a la inscripción de alumnos que realizaron convalidación, alumnos repetidores y alumnos que se reinscribieron.

La diferencia de matrícula se atribuye principalmente a que la generación que ingresó en agosto 2017 presentó una deserción considerable en el primer semestre. En consecuencia se dio ingreso de algunos alumnos y que los estudiantes matriculados que no así lo que esperan de la carrera. Además en menor medida en esta fase por motivos económicos familiares.

Además en agosto se presentaron actividades de promoción y captación de alumnos para desarrollar una orientación vocacional e impartir actividades de tipo remediales y se reforzará las actividades de orientación vocacional.



Programa	Colina	2372	3471	5844	2306	16	41	-1	2	1	-87
TOTAL	TOTAL	2372	3471	5844	2306	16	41	-1	2	1	-87
INSTITUTO UNIVERSITARIO DE BELLAS ARTES	Collina	2372	3471	5844	2306	16	41	-1	2	1	-87
		H	M	Total	H	M	Total	H	M	Total	
<b>ESPECIALIDAD</b>											<b>Total</b>
Facultad de Enfermería Quirográica	Collina	0	0	0	3	19	22	3	19	22	
Facultad de Medicina	Collina	3	12	15	5	10	15	2	-2	0	
Facultad de Medicina	Collina	9	0	9	9	0	9	0	0	0	
Facultad de Medicina	Collina	7	8	15	7	9	16	0	1	1	
Facultad de Medicina	Collina	21	50	71	32	53	85	11	3	14	
Facultad de Medicina	Collina	1	2	3	0	0	0	-1	-2	-3	
Facultad de Medicina	Collina	10	3	13	9	5	14	-1	2	1	
Facultad de Medicina	Collina	1	9	10	0	10	10	-1	1	0	
Facultad de Medicina	Collina	0	0	0	2	1	3	2	1	3	
Facultad de Medicina	Collina	14	2	16	19	2	21	5	0	5	
<b>TOTAL</b>	<b>TOTAL</b>	<b>66</b>	<b>86</b>	<b>152</b>	<b>86</b>	<b>109</b>	<b>195</b>	<b>20</b>	<b>23</b>	<b>43</b>	
<b>MAESTRIA</b>											<b>Total</b>
Maestría en Computación	Collina	10	5	15	0	0	0	-10	-5	-15	
Maestría en Tecnologías de Información	Collina	5	1	6	5	1	6	0	0	0	
Maestría en Ciencias Fisiológicas	Collina	7	8	15	8	9	17	1	1	2	
Maestría en Ciencias Médicas	Collina	24	27	51	12	24	36	-12	-3	-15	
Maestría en Gerontología	Collina	1	13	14	4	13	17	3	0	3	
Maestría en Derecho	Collina	22	22	44	15	15	30	-7	-7	-14	
Maestría en Estudios Uteranos Mexicanos	Collina	2	5	7	0	0	0	-2	-5	-7	
Maestría en Fiscal	Collina	0	0	0	7	10	17	7	10	17	
Maestría en Alta Dirección	Collina	16	13	29	17	16	33	1	3	4	
<b>TOTAL</b>	<b>TOTAL</b>	<b>87</b>	<b>94</b>	<b>181</b>	<b>88</b>	<b>88</b>	<b>186</b>	<b>-19</b>	<b>-6</b>	<b>-25</b>	
<b>DOCTORADO</b>											<b>Total</b>
Doctorado en Derecho	Collina	1	1	2	6	3	9	5	2	7	
Doctorado en Ciencias Fisiológicas	Collina	7	6	13	9	7	16	2	1	3	
Doctorado en Ciencias Médicas	Collina	8	25	33	10	28	38	2	3	5	



MAESTRÍA		Coquimatlán			Coquimatlán			TOTAL		
	H	M	Total	H	M	Total	H	M	Total	
Maestría en Arquitectura	10	1	11	9	1	10	-1	0	-1	
Maestría en Arquitectura Biomimética <sup>1</sup>	0	0	0	3	1	4	3	1	4	
Maestría en Ingeniería de la Infraestructura	0	0	0	7	1	8	7	1	8	
Maestría en Ingeniería de Procesos	12	9	21	9	7	16	-3	-2	-5	
TOTAL	22	10	32	28	10	38	6	0	6	

DOCTORADO		Coquimatlán			Coquimatlán			TOTAL DEL CAMPUS		
	H	M	Total	H	M	Total	H	M	Total	
Doctorado en Arquitectura	6	4	10	4	4	8	-2	0	-2	
Doctorado en Ciencias Químicas	18	12	30	19	11	30	1	-1	0	
TOTAL	24	16	40	23	15	38	-1	-1	-2	
TOTAL DEL CAMPUS	1682	994	2676	1675	982	2657	-7	48	41	

**NOMBRE DEL CAMPUS: Delegación Villa de Álvarez**

NIVEL	ESCUELA / FACULTAD / CENTRO / DES	MATERICULA AGOSTO 2017			MATERICULA AGOSTO 2018			VARIACION DE MATERICULA		
		H	M	Total	H	M	Total	H	M	Total
<b>MEDIA SUPERIOR</b>										
Bachillerato General	BACHILLERATO 4	172	181	353	153	208	361	-19	27	8
Bachillerato General Bilingüe	BACHILLERATO 4	15	27	42	0	0	0	-15	-27	-42
Bachillerato General	BACHILLERATO 11	55	67	122	44	64	108	-11	-3	-14
Bachillerato General	BACHILLERATO 12	29	56	85	38	91	129	9	35	44
Bachillerato General	BACHILLERATO 13	56	97	153	55	90	145	-1	-7	-8
Bachillerato General	BACHILLERATO 16	197	283	480	210	315	525	13	32	45
Bachillerato General	BACHILLERATO 17	69	106	175	83	121	204	14	15	29
Bachillerato General	BACHILLERATO 22	95	139	234	101	124	225	6	-15	-9
Bachillerato General	BACHILLERATO 32	85	108	193	95	124	219	10	16	26
Bachillerato General	Bachillerato 33	217	323	540	181	253	434	-36	-70	-106
Bachillerato General Bilingüe	Bachillerato 33	29	57	86	52	81	133	23	24	47
Bachillerato General	Bachillerato 34	0	0	0	163	216	379	163	216	379
Bachillerato Técnico Analista Químico	BACHILLERATO 4	124	171	295	132	178	310	8	7	15
Bachillerato Técnico Analista Químico	BACHILLERATO 16	119	177	296	114	183	297	-5	6	1
Bachillerato Técnico Analista Químico	BACHILLERATO 22	40	76	116	38	78	116	-2	2	0

El incremento se debe a que en el pasado proceso de inscripción el primer ingreso se creó el grupo de 1° con el fin de atender la demanda y contar con mayor cobertura. Durante el semestre febrero-julio 2018 los grupos de 1° y 2° de prepa de Bachillerato General eran muy numerosos en la delegación de Villa de Álvarez. En el presente proceso de inscripción se redujo la matrícula de los grupos de 1° y 2° en la totalidad los 3 grupos se encuentran entre 33 y 38 estudiantes cada uno.

En el mes de julio del presente año egresó el grupo de 3H del Bachillerato Bilingüe cuyo egreso se registró en el planilla los generaciones (2015-2018) y una vez egresados se dio por concluido el programa en nuestro plantel.

La disminución en la matrícula de la matrícula para 2018 se debe a que el Bachillerato Bilingüe, en el presente proceso de inscripción se redujo el número de alumnos que ingresaron a la generación 2017.

El mayor porcentaje de disminución en la inscripción, en su mayoría fueron alumnos que ingresaron en la generación 2017.

La variación en la matrícula para el curso de Bachillerato General, obedece a que en 2017 el planilla coincide con 85 alumnos del primer año que ingresaron con anterioridad a 2018. En 2018 el planilla coincide con 91 alumnos del primer año que ingresaron con anterioridad a 2018, cabe mencionar que el primer ingreso para agosto 2018 fue mayor y el del año anterior, por ello, la variación fue positiva.

En 2017 se inscribieron 183 alumnos de facultad, se inscribieron 264 alumnos en el Bachillerato 22, 46, 146 y 2 becas por la misma cantidad de 310, 1 Baja voluntaria, 58 estudiantes del último semestre egresaron.

Se recibieron 2 cambios del Bachillerato 13 a 266, semestre, 1 cambio del Bachillerato 12 a 310, 1 por traslado a 310, y 46 alumnos de primer ingreso.

2017 = 153 alumnos  
2018 = 156 alumnos  
Total 2018 156 alumnos.

El motivo del incremento de la matrícula se debe a la apertura de un nuevo salón en el 2018 por obra de construcción de las dependencias.

El incremento que se tiene en 2018 es por equivalencia cambios de escuela y la matrícula de primer ingreso fue mayor en agosto 2018 comparado con agosto 2017.

Para agosto 2018 se recibió mayor número de alumnos de nuevo ingreso, pero la matrícula, debido a la reducción de las dependencias y la apertura de un nuevo salón y que el número de alumnos de cambio se redujo y se incrementó a 5 a 5 aulas nuevas.

El incremento de la matrícula se debe a que el 100% de los alumnos suspendidos se inscribieron en el presente proceso de inscripción y se inscribieron 264 alumnos de cambio en el Bachillerato 33, otro factor fue que algunos alumnos de cambio y se incrementó de 5 a 5 aulas nuevas.

La variación de la matrícula radica en que el Bachillerato 33 era bastante y se pagaban con un total de 16 grupos, a partir de agosto 2018 el repartimiento se cambió como Bachillerato 34 por ende todos los grupos del semestre pasaron a formar parte del Bachillerato 34. Otro factor fue que algunos alumnos se cambiaron de escuela y otros se dieron de baja.

La variación con respecto al incremento de la matrícula radica en que ingresó un nuevo grupo completando la generación, ya estaba 1, 2 y 3 y se abrió el 4° y 5°.

Los Bachilleratos de nueva creación que están en marcha son totalmente nuevos para el plantel, debido a la matrícula (150), 174 estudiantes con el nuevo ingreso y los 203 estudiantes con estudiantes de tercer y quinto semestre que cambian sus escuelas en el Bachillerato 33 anteriormente.

El programa de Analista Químico es el que muestra un crecimiento y el mayor aumento por la matrícula ha sido en el primer semestre que cambian sus escuelas en el Bachillerato 33 anteriormente.

El motivo de la variación fue el cambio de un estudiante del Bachillerato al Bachillerato 16.

La variación entre bachilleratos se debe a que se pagó con la mayor cantidad con los alumnos de primer ingreso ya que en el caso de los alumnos de quinto semestre aumentó la reproducibilidad y de nuevo.

Los 44 alumnos inscritos en 2017 egresaron en julio de 2018. Para agosto 2018, la oferta del plantel correspondió al plan de estudios de Bachillerato General (BGSB).											
Bachillerato Técnico Analista Programador	BACHILLERATO 12	Cuatritrimestre	23	21	44	0	0	-23	-21	-44	El motivo de la variación se debe a la baja por reposición de materias y exámenes de dominio.
Bachillerato Técnico Analista Programador	BACHILLERATO 16	Villa de Álvarez	99	47	146	48	92	-7	1	-6	El motivo de la diferencia es el incremento de ingreso por cambios, convalidaciones y equivalencias en nuestro plantel.
Bachillerato Técnico Analista Programador	BACHILLERATO 25	Comala	64	45	109	81	44	17	-1	16	El motivo de la disminución de 2018 contra el año anterior se debe a la baja de 10' unidades de ingreso por cambios, convalidaciones y equivalencias en nuestro plantel.
Bachillerato Técnico Analista Programador	BACHILLERATO 29	Colima	55	55	108	42	47	-11	-8	-19	La disminución en la variación de la matrícula para 2018 se debe a que en el semestre anterior se incorporaron 100' unidades de alumnos a primer semestre 2017 que ingresaron en agosto 2018.
Bachillerato Técnico en Contabilidad	BACHILLERATO 11	Minatitlán	68	67	135	66	63	-2	-4	-6	El mayor porcentaje de deserción en la reposición, en su mayoría fueron alumnos que ingresaron en la generación 2017.
Bachillerato Técnico en Contabilidad	BACHILLERATO 25	Comala	53	57	110	45	72	-8	15	7	El motivo de la variación en la matrícula se debe a los estudiantes que retiraron las solicitudes de inscripción, convalidaciones y equivalencias.
Bachillerato Técnico en Dibujo	BACHILLERATO 4	Villa de Álvarez	140	126	266	135	144	-4	18	14	El incremento de la matrícula se debe a los estudiantes que retiraron las solicitudes de inscripción para ingresar a dicho programa.
		TOTAL	1802	2256	4058	1921	2564	119	238	377	

TSU / PA											
Programa Educativo 1			H	M	Total	H	M	H	M	Total	
Programa Educativo 2											
Programa Educativo n											
		TOTAL	0	0	0	0	0	0	0	0	

LICENCIATURA											
Licenciada en Filosofía	ESCUELA DE FILOSOFÍA	Villa de Álvarez	23	13	36	22	14	-1	1	0	La matrícula actual se mantiene sin cambio el primer ingreso de agosto 2018 (un meser a la de 2017).
Licenciada en Gestión Turística	FACULTAD DE TURISMO	Villa de Álvarez	83	237	320	78	225	-5	-12	-17	Con respecto a la matrícula, la matrícula actual con la del 2017 se debe a algunas solicitudes que se han deserción debido a los 13 alumnos que ingresaron en el primer semestre de agosto 2018, hubo un decremento en el número de alumnos aceptados a primer semestre con respecto a 2017 (diferencia de 4 alumnos).
Licenciada en Economía	FACULTAD DE ECONOMÍA	Villa de Álvarez	72	47	119	81	50	9	3	12	En 2018 la matrícula de 418 estudiantes, 31 de agosto, agosto, 20 de agosto, agosto, 13 de agosto, agosto, 25 de agosto, agosto, 2018.
Licenciada en Finanzas	FACULTAD DE ECONOMÍA	Villa de Álvarez	69	80	149	94	104	25	24	49	La variación se debe principalmente al aumento de la matrícula de primer ingreso de agosto 2018 a comparación de agosto 2017, además de que la última generación la retención aumentó.
Licenciada en Negocios Internacionales	FACULTAD DE ECONOMÍA	Villa de Álvarez	118	149	267	113	171	-5	22	17	La variación se debe principalmente al aumento de la matrícula de primer ingreso de agosto 2018 a comparación de agosto 2017, para el presente ciclo se incorporaron dos salones uno en 3º y otro con 38 alumnos, dando un total de 77 alumnos en primer semestre, además de que se hicieron cambios de convalidación y retroseleccionado como superior total.
Licenciada en Enseñanza de Lenguas	FACULTAD DE LENGUAS EXTRANJERAS	Villa de Álvarez	67	155	222	69	150	2	-5	-3	De los 387 alumnos en el año 2017 se dieron de baja 9 estudiantes y se tuvieron un total de 55 estudiantes terminando un número final de 203.
Licenciada en Pedagogía	FACULTAD DE PEDAGOGÍA	Villa de Álvarez	58	313	371	55	288	-3	-25	-28	En el año 2018 se incorporaron dos grupos con un total de 73 estudiantes de los semestres, hubo 2 grupos de 36 estudiantes, con un total de 72 estudiantes más de 208 del año 2017 no de un total de 284 estudiantes.
		TOTAL	490	994	1484	512	1002	22	8	30	

ESPECIALIDAD											
Especialidad en Dirección de Organizaciones Turísticas	FACULTAD DE TURISMO	Villa de Álvarez	4	5	9	0	0	-4	-5	-9	Este PE se emitió en retiro, debido a que el ciclo de agosto 2018 no se ofertó, los primeros inscritos en 2017 egresaron en julio de 2018, motivo de la variación.
		TOTAL	4	5	9	0	0	-4	-5	-9	

MAESTRIA											
Maestría en Innovación Educativa	PEDAGOGÍA	Villa de Álvarez	0	0	0	6	8	6	8	14	Se trata de un PE ofertado por primera vez en la facultad, en agosto 2018 se registra la primera generación 2018-2020 y por ende en agosto 2017 no existe matrícula y repetir motivo de la variación.
Maestría en Gestión del Desarrollo	FACULTAD DE ECONOMÍA	Villa de Álvarez	9	5	14	0	0	-9	-5	-14	PE en liquidación, la matrícula de este PE fue emitida en 2017 finalizó sus estudios.
		TOTAL	9	5	14	6	8	-3	3	0	



DOCTORADO		H	M	Total	H	M	Total	H	M	Total
Doctorado en Relaciones Transpacificas *	Villa de Alvarez	10	6	16	7	4	11	-3	-2	-5
	TOTAL	10	6	16	7	4	11	-3	-2	-5
	TOTAL DEL CAMPUS	2315	3296	5611	2446	3558	6004	131	262	393
<b>TOTAL MATRICULA INSTITUCION</b>		<b>12745</b>	<b>15004</b>	<b>27749</b>	<b>12830</b>	<b>15556</b>	<b>28386</b>	<b>85</b>	<b>552</b>	<b>637</b>

\* Programa educativos con Modalidad Mixta. En el Informe DGEU-SEP se registran en la Modalidad No Escolarizada, debido a que en el reporte de Oficialización de la Estadística 211 de Educación Superior, la Modalidad Mixta se ve reflejada como parte de la no escolarizada por clasificación de la SEP.

Fecha de corte: 28 de Septiembre de 2018  
 Fuente: Sistema de Control Escolar de la Universidad de Colima  
 Revisión: Dirección General de Planeación y Desarrollo Institucional



UNIVERSIDAD DE COLIMA  
 COORDINACION DE PLANEACION Y DESARROLLO INSTITUCIONAL

*[Signature]*

Licda. Alma Suguy González Iglesias  
 Responsable de la captura



UNIVERSIDAD DE COLIMA  
 DIRECCION GENERAL DE ADMINISTRACION ESCOLAR

*[Signature]*

M. en C. Hugo Alfonso Barreto Solís  
 Director General de Administración Escolar

UNIVERSIDAD VERACRUZANA

1.1

Tórnese a las Comisiones de Educación y de Presupuesto y Cuenta Pública, para su conocimiento.  
Diciembre 17 del 2018

Edic y Prescal

Of.Núm.REC/408-18

**Dip. Porfirio Muñoz Ledo**  
Presidente de la LXIV Legislatura  
Cámara de Diputados del H. Congreso de la Unión  
Ciudad de México

En cumplimiento del Artículo 39 fracción III del Presupuesto de Egresos de la Federación para el Ejercicio Fiscal 2018, me permito enviar a Usted, de manera impresa y electrónica, el *Informe de Resultados de la Auditoría Externa al Segundo Informe Semestral 2018 a la Matrícula de la Universidad Veracruzana*, realizada por la Asociación Mexicana de Órganos de Control y Vigilancia en Instituciones de Educación Superior, A.C. (AMOCVIES).

**RECTORÍA**

Lomas del estadio s/n  
Edificio A, 3er. Piso  
C.P. 91000  
Xalapa, Veracruz  
México

Se anexa el Formato *Informe de Matrícula* desagregada por nivel y por programa educativo correspondiente al segundo semestre de Julio-Diciembre 2018, con fecha de corte de información al 30 de septiembre del año en curso. Asimismo, se adjunta *Reporte de variación de la matrícula* establecida respecto al mismo segundo semestre del año anterior.

T. + 52 (228) 842.1763  
842.1762  
F. + 52 (228) 817.6370

Reciba saludos cordiales.

Atentamente

“Lis de Veracruz: Arte, Ciencia, Luz”  
Xalapa, Veracruz, 13 de diciembre de 2018

**Dra. Sara Ladrón de Guevara**  
Rectora

RECEPCION  
SECRETARÍA DE EDUCACIÓN PÚBLICA  
SECRETARÍA DE EDUCACIÓN SUPERIOR  
SECRETARÍA DE ADMINISTRACIÓN Y FINANZAS  
SECRETARÍA DE DESARROLLO INSTITUCIONAL  
SECRETARÍA DE PLANEACIÓN INSTITUCIONAL  
SECRETARÍA GENERAL DE ADMINISTRACIÓN ESCOLAR  
004689

- c.c.p. Mtro. Esteban Moctezuma Barragán.- Secretario de Educación Pública.
- c.c.p. Dr. Francisco Luciano Concheiro Bórquez.- Subsecretario de Educación Superior, Secretaría de Educación Pública.
- c.c.p. Dra. Carmen Enedina Rodríguez Armenta.- Directora General de Educación Superior Universitaria, SES, SEP.
- c.c.p. Dip. Adela Piña Bernal.- Presidenta de la Comisión de Educación de la Cámara de Diputados.
- c.c.p. Dra. Jaqueline del Carmen Jongitud Zamora.- Presidenta en Turno de la H. Junta de Gobierno, UV.
- c.c.p. Dra. María Magdalena Hernández Alarcón.- Secretaria Académica, UV.
- c.c.p. Mtro. Salvador F. Tapia Spinoso.- Secretario de Administración y Finanzas, UV.
- c.c.p. Dr. Octavio Agustín Ochoa Contreras.- Secretario de Desarrollo Institucional, UV.
- c.c.p. Dra. Laura E. Martínez Márquez - Directora de Planeación Institucional, UV.
- c.c.p. Dr. Héctor Francisco Coronel Brizio.- Director General de Administración Escolar, UV.
- c.c.p. Archivo.



Universidad Veracruzana

Secretaría de Desarrollo Institucional  
Dirección de Planeación Institucional

**Informe de Resultados de la  
Auditoría Externa a la Matrícula del  
Segundo Informe Semestral 2018 de  
la Universidad Veracruzana**

**Diciembre 2018**





## Asociación Mexicana de Órganos de Control y Vigilancia en Instituciones de Educación Superior, A. C.

H. Puebla de Z., Puebla., a 7 de diciembre de 2018  
Oficio: AMOCVIES 284/2018

Asunto: Se envía Informe de Resultados de Auditoría Externa al  
Segundo Informe Semestral de Matrícula 2018.

**DRA. SARA D. LADRÓN DE GUEVARA GONZÁLEZ**  
**RECTORA DE LA UNIVERSIDAD VERACRUZANA**  
**PRESENTE**

Me es grato saludarle cordialmente y enviarle, con el presente, el Informe de Resultados de la Auditoría Externa a la Matrícula del Segundo Informe Semestral 2018 de su Institución, realizada por la Asociación Mexicana de Órganos de Control y Vigilancia en Instituciones de Educación Superior, A.C. (AMOCVIES, A.C.), a través de uno de sus miembros asociados.

De conformidad con el tercer párrafo del artículo 1 y la fracción III, del artículo 39 del Presupuesto de Egresos de la Federación para el ejercicio fiscal 2018, las Instituciones Públicas de Educación Superior deberán enviar a la Cámara de Diputados (Presidencia de la Mesa Directiva de la actual Legislatura Federal) y a la Secretaría de Educación Pública (Dirección General de Educación Superior Universitaria DGESU/SES/SEP) la siguiente documentación:

1. Informe de Resultados de la Auditoría a la Matrícula del Segundo Informe Semestral 2018 (documento anexo).
2. Informe Semestral Específico sobre la ampliación de la matrícula del Segundo informe semestral 2018 y su explicación (elaborado por la Institución).
3. Formato impreso y en electrónico del "Informe de Matrícula" emitido por la DGESU/SES/SEP (llenado por la Institución).

Agradezco a Usted la confianza que nos depositó para la realización de esta revisión, reiterándole la seguridad de haber desarrollado un trabajo profesional, imparcial y objetivo, así como nuestro compromiso de continuar sumando esfuerzos en beneficio de nuestras instituciones de Educación Superior.

Sin otro particular, sirva la presente para agradecer su atención y consideración respetuosa.

Reciba usted mi más distinguida consideración y respeto.



ATENTAMENTE

  
**DR. HÉCTOR GRANADOS RODRÍGUEZ**  
**PRESIDENTE DEL CONSEJO DIRECTIVO**  
**AMOCVIES, A. C.**





# Asociación Mexicana de Órganos de Control y Vigilancia en Instituciones de Educación Superior, A. C.

**DRA. SARA D LADRÓN DE GÜEVARA GONZALEZ  
RECTORA DE LA UNIVERSIDAD VERACRUZANA  
P R E S E N T E:**

Con base en las disposiciones del Presupuesto de Egresos de la Federación para el Ejercicio Fiscal 2018; las consideraciones en relación a la matrícula emitidas por la SEP y su solicitud para que la AMOCVIES, A.C. auditara el Segundo informe semestral de matrícula y su variación con respecto al año anterior, la Universidad Politécnica del Golfo de México fue designada como Auditor Externo AMOCVIES, A.C. para efectuar la auditoría a la matrícula de la Universidad Veracruzana.

## **OBJETIVO**

Verificar la confiabilidad de los datos reportados en los informes de matrícula del Segundo semestre en cumplimiento de las disposiciones que aplican del artículo 39, fracción III, del Presupuesto de Egresos de la Federación para el ejercicio fiscal 2018.

## **ALCANCES**

Recibida la información de la matrícula conforme a las indicaciones y formatos determinados por la SEP, cuyo contenido es responsabilidad de la Dirección General de Administración Escolar, se analizó de la siguiente manera.

- I. Se revisó el cálculo de la muestra representativa de los expedientes escolares de alumnos con base en la fórmula proporcionada por AMOCVIES, A.C., la estratificación se realizó por programa educativo. El total de matrícula de la Universidad Veracruzana reportado en el informe DGESU-SEP es de 63,473 alumnos y la muestra que se revisó es de 96 expedientes escolares.
- II. La auditoría consistió en la confrontación de la evidencia que soporta las cifras de la matrícula reportadas en el Segundo informe semestral de matrícula con base en el esquema determinado por la AMOCVIES, A.C., comprometiéndose a presentar los resultados de dicha auditoría externa con todo profesionalismo, imparcialidad y objetividad.



# Asociación Mexicana de Órganos de Control y Vigilancia en Instituciones de Educación Superior, A. C.

## RESULTADOS

### 1. Soporte de aspirantes a la Institución.

Los programas educativos de la Institución cuentan con soporte documental en formato electrónico de los aspirantes registrados en el *Informe DGESU-SEP*.

### 2. Análisis de duplicidad de alumnos registrados en la base de datos.

El 100% de los 63,473 alumnos no presenta duplicidad

### 3. Concordancia entre las cifras del *Informe DGESU-SEP* y la base de datos de Servicios Escolares.

Se encontró un 100% de concordancia entre las cifras de matrícula reportada en el Informe DGESU-SEP (aspirantes, nuevo ingreso, reingreso y matrícula total) con la base de datos de la matrícula de la Dirección General de Administración Escolar.

### 4. Concordancia entre las cifras del *Informe DGESU-SEP* y la *Estadística 911*

Se encontró un 100% de concordancia entre las cifras de matrícula reportada en el Informe DGESU-SEP (aspirantes, nuevo ingreso, reingreso y matrícula total) con la estadística 911.

### 5. Revisión de expedientes escolares de alumnos registrados.

Los expedientes escolares de los alumnos de la muestra revisada cuentan con el 100% de los documentos señalados en la normativa correspondiente.



# Asociación Mexicana de Órganos de Control y Vigilancia en Instituciones de Educación Superior, A. C.

## 6. Resumen de matrícula.

Resumen de matrícula reportada con base en el informe DGESEU-SEP y fecha de corte al 30 de septiembre de 2018.

Nivel	Matrícula de nuevo ingreso	Matrícula de reingreso	Total
Media Superior	0	0	0
TSU/PA	200	264	464
Licenciatura	15,519	45,539	61,058
Especialidad médica	45	86	131
Especialización	119	91	210
Maestría	318	873	1,191
Doctorado	102	317	419
Total	16,303	47,170	63,473

## 7. Variación de la matrícula.

Se encontró que la variación entre los indicadores de matrícula de la Universidad Veracruzana a la fecha de corte con respecto al año anterior septiembre 2018 / septiembre 2017 es por la cantidad de 404 alumnos, como se muestra en el cuadro siguiente:

Nivel	Matrícula total actual de acuerdo al informe DGESEU-SEP del 30 de septiembre 2018	Matrícula total del año pasado de acuerdo al Informe de auditoría externa del 30 de septiembre 2017	Variación
Media Superior	0	0	0
TSU/PA	464	483	-19
Licenciatura	61,058	60,581	477
Especialidad	131	127	4
Especialización	210	168	42
Maestría	1,191	1,324	-133
Doctorado	419	386	33
Total	63,473	63,069	404

Porcentaje de variación global de la matrícula: 0.64 %

## CONCLUSIÓN

De acuerdo al objetivo de revisión, se desprende que la información emitida por la Dirección General de Administración Escolar es razonablemente confiable, determinando un 100% de concordancia entre los datos contenidos en el Segundo informe semestral de matrícula 2018 en consideración al Artículo 39, fracción III, del Presupuesto de Egresos de la Federación 2018 y las evidencias presentadas por la Dirección General de Administración Escolar.



# Asociación Mexicana de Órganos de Control y Vigilancia en Instituciones de Educación Superior, A. C.


La auditoría a la matrícula de la Universidad Veracruzana, se llevó a cabo de conformidad con las Normas de Auditoría para Atestiguar. Dichas normas exigen que cumplamos con los requisitos de ética, así como que planifiquemos y ejecutemos la auditoría con el fin de obtener una seguridad razonable sobre la información que se reportará a la SEP.

Xalapa, Ver., 30 de noviembre de 2018.

ATENTAMENTE

  
Dr. Héctor Granados Rodríguez  
Presidente del Consejo Directivo de la  
AMOCVIES, A. C.



  
M.A. Marvella Ricárdez López  
Comisaria Pública de la Universidad  
Politécnica del Golfo de México



# INFORME DE MATRICULA

NOMBRE DE LA INSTITUCION: UNIVERSIDAD VERACRUZANA

FECHA DE CAPTURA: 30/09/2018

Informe Reportado del Semestre:	
1°	2°
15-jul-18	15-dic-18

Informe Trimestral Reportado			
1°	2°	3°	4°
15-abr-18	15-jul-18	15-oct-18	15-ene-19

MODALIDAD: ESCOLARIZADA

NOMBRE DEL CAMPUS: XALAPA	NIVEL	ESCUELA / FACULTAD / CENTRO / DES	MATRICULA															
			MUNICIPIO			ASPIRANTES			NUEVO INGRESO			REINGRESO			MATRICULA TOTAL			
			H	M	Total	H	M	Total	H	M	Total	H	M	Total	H	M	Total	
FACULTAD																		
PROTESISTA DENTAL	TSU / PA	FACULTAD DE ODONTOLOGIA	25	50	75	14	26	40	10	25	35	24	51	75	51	24	51	75
RADIOLOGO		FACULTAD DE MEDICINA	64	86	150	17	13	30	19	16	35	36	29	65	36	29	65	
TOTAL			89	136	225	31	39	70	29	41	70	60	80	140	60	80	140	
LICENCIATURA																		
ADMINISTRACION		FACULTAD DE CONTADURIA Y ADMINISTRACION	206	274	480	126	148	274	362	490	852	488	638	1126	488	638	1126	
ADMINISTRACION DE NEGOCIOS INTERNACIONALES		FACULTAD DE CIENCIAS ADMINISTRATIVAS Y SOCIALES	214	373	587	51	59	110	165	252	417	216	311	527	216	311	527	
ANTROPOLOGIA HISTORICA		FACULTAD DE ANTOPOLOGIA	11	23	34	14	25	39	44	59	103	58	84	142	58	84	142	
ANTROPOLOGIA LINGÜISTICA		FACULTAD DE ANTOPOLOGIA	5	11	16	7	15	22	14	33	47	21	48	69	21	48	69	
ANTROPOLOGIA SOCIAL		FACULTAD DE ANTOPOLOGIA	16	26	42	15	24	39	29	60	89	44	84	128	44	84	128	
ARQUEOLOGIA		FACULTAD DE ANTOPOLOGIA	11	20	31	14	23	37	49	51	100	63	74	137	63	74	137	
ARQUITECTURA		FACULTAD DE ARQUITECTURA	315	284	599	132	113	245	480	432	912	612	545	1157	612	545	1157	
ARTES VISUALES		FACULTAD DE ARTES PLASTICAS	72	76	148	18	24	42	62	64	126	80	88	168	80	88	168	
BIOLOGIA		FACULTAD DE BIOLOGIA	143	176	319	78	81	159	263	304	567	341	385	726	341	385	726	
CIENCIAS ATMOSFERICAS		FACULTAD DE INSTRUMENTACION ELECTRONICA	20	14	34	24	22	46	57	41	98	81	63	144	81	63	144	
CIENCIAS POLITICAS Y GESTION PUBLICA		FACULTAD DE CIENCIAS ADMINISTRATIVAS Y SOCIALES	70	48	118	27	13	40	20	11	31	47	24	71	47	24	71	
CIENCIAS Y TECNICAS ESTADISTICAS		FACULTAD DE ESTADISTICA E INFORMATICA							40	75	115	115	40	75	115	40	75	
CIRUJANO DENTISTA		FACULTAD DE ODONTOLOGIA	153	339	492	39	79	118	189	367	556	228	446	674	228	446	674	
CONTADURIA		FACULTAD DE CONTADURIA Y ADMINISTRACION	203	307	510	88	136	224	308	404	712	396	540	936	396	540	936	
DANZA CONTEMPORANEA		FACULTAD DE DANZA	14	48	62	10	14	24	29	41	70	39	55	94	39	55	94	
DERECHO		FACULTAD DE DERECHO	443	596	1039	211	233	444	678	737	1415	889	970	1859	889	970	1859	
DISEÑO DE LA COMUNICACION VISUAL		FACULTAD DE DERECHO	48	79	127	5	23	28	35	53	88	40	76	116	40	76	116	
ECONOMIA		FACULTAD DE ECONOMIA	107	92	199	66	44	110	115	96	211	181	140	321	181	140	321	
EDUCACION MUSICAL		FACULTAD DE MUSICA	55	22	77	24	14	38	93	44	137	117	58	175	117	58	175	
ENFERMERIA		FACULTAD DE ENFERMERIA	124	542	666	37	83	120	85	265	350	122	348	470	122	348	470	
ESTADISTICA		FACULTAD DE ESTADISTICA E INFORMATICA	56	55	111	66	54	120	29	32	61	95	86	181	95	86	181	
ESTUDIOS DE JAZZ		CENTRO DE ESTUDIOS DE JAZZ	62	9	71	23	4	27	68	12	80	91	16	107	91	16	107	
FISICA		FACULTAD DE FILOSOFIA	36	32	68	36	30	66	70	49	119	106	79	185	106	79	185	
FOTOGRAFIA		FACULTAD DE FILOSOFIA	162	60	222	51	14	65	98	26	124	149	40	189	149	40	189	
GEOGRAFIA		FACULTAD DE ARTES PLASTICAS	51	58	109	9	11	20	20	14	34	23	28	51	23	28	51	
GESTION Y DIRECCION DE NEGOCIOS		FACULTAD DE ECONOMIA	14	17	31	18	37	55	81	72	153	99	109	208	99	109	208	
HISTORIA		FACULTAD DE CONTADURIA Y ADMINISTRACION	80	91	171	33	32	65	93	116	209	126	148	274	126	148	274	
INFORMATICA		FACULTAD DE HISTORIA	35	20	55	37	42	79	98	86	184	135	128	263	135	128	263	
INGENIERIA AMBIENTAL		FACULTAD DE ESTADISTICA E INFORMATICA	48	54	102	31	19	50	68	104	172	99	123	222	99	123	222	
INGENIERIA CIVIL		FACULTAD DE CIENCIAS QUIMICAS	369	102	471	128	41	169	429	332	561	557	173	730	557	173	730	
INGENIERIA DE SOFTWARE		FACULTAD DE INGENIERIA CIVIL	184	20	204	70	8	78	146	24	170	216	32	248	216	32	248	
INGENIERIA ELECTRICA		FACULTAD DE ESTADISTICA E INFORMATICA	211	24	235	79	10	89	222	37	259	301	47	348	301	47	348	
INGENIERIA EN ALIMENTOS		FACULTAD DE INGENIERIA MECANICA ELECTRICA	26	40	66	17	23	40	43	75	118	60	98	158	60	98	158	
INGENIERIA EN INSTRUMENTACION ELECTRONICA		FACULTAD DE CIENCIAS QUIMICAS	144	24	168	83	15	98	242	56	298	325	71	396	325	71	396	
		FACULTAD DE INSTRUMENTACION ELECTRONICA																

ESPECIALIDAD	MUNICIPIO	H	M	Total	H	M	Total	H	M	Total	H	M	Total
INGENIERIA MECANICA	XALAPA	375	30	405	84	6	90	215	32	247	259	36	337
INGENIERIA QUIMICA	XALAPA	141	117	258	61	49	110	173	173	346	234	222	456
INGENIERO AGRONOMO	XALAPA	136	90	226	98	64	162	337	179	516	435	243	678
LENGUA FRANCESA	XALAPA	24	42	66	16	33	49	39	73	112	55	106	161
LENGUA INGLESA	XALAPA	212	342	554	102	117	219	218	345	563	320	462	782
LENGUA Y LITERATURA HISPANICAS	XALAPA	33	64	97	25	34	59	66	123	189	91	157	248
MATEMATICAS	XALAPA	49	34	83	35	25	60	60	37	97	95	62	157
MEDICO CIRUJANO	XALAPA	625	935	1560	54	45	99	333	352	685	387	397	784
MUSICA	XALAPA	33	19	52	10	9	19	83	31	114	98	40	139
NUTRICION	XALAPA	130	301	431	47	72	119	154	257	411	201	329	530
PEDAGOGIA	XALAPA	96	319	415	57	165	222	145	569	714	202	734	936
PSICOLOGIA	XALAPA	175	429	604	68	117	185	194	382	576	262	499	765
PUBLICIDAD Y RELACIONES PUBLICAS	XALAPA	85	173	258	39	74	113	156	247	403	195	321	516
QUIMICA CLINICA	XALAPA	132	267	399	49	70	119	195	267	462	244	337	581
QUIMICO FARMACEUTICO BIOLOGO	XALAPA	140	253	393	42	68	110	177	243	420	219	311	530
REDES Y SERVICIOS DE COMPUTO	XALAPA	70	17	87	58	12	70	98	31	129	156	43	199
RELACIONES INDUSTRIALES	XALAPA	52	96	148	36	69	105	118	191	309	154	260	414
SISTEMAS COMPUTACIONALES ADMINISTRATIVOS	XALAPA	126	74	200	103	56	159	238	168	406	341	224	565
SOCIOLOGIA	XALAPA	18	53	71	17	46	63	55	81	136	72	127	199
TEATRO	XALAPA	60	71	131	14	26	40	53	72	125	67	98	165
TECNOLOGIAS COMPUTACIONALES	XALAPA	79	18	97	64	16	80	142	28	170	206	44	250
TOTAL		6499	7700	14199	2746	2685	5432	8080	8607	16687	10826	11293	22119

ESPECIALIDAD	MUNICIPIO	H	M	Total	H	M	Total	H	M	Total	H	M	Total
ESPECIALIDAD		5	16	21	5	16	21	14	27	41	19	43	62
MEDICINA FAMILIAR	XALAPA	5	16	21	5	16	21	14	27	41	19	43	62
TOTAL		5	16	21	5	16	21	14	27	41	19	43	62

ESPECIALIZACION	MUNICIPIO	H	M	Total	H	M	Total	H	M	Total	H	M	Total
ADMINISTRACION DEL COMERCIO EXTERIOR	XALAPA	20	23	43	12	14	26				12	14	26
ADMINISTRACION FISCAL	XALAPA	6	8	14	5	7	12				5	7	12
ADMINISTRACION Y GESTION DE ENFERMERIA	XALAPA	0	8	8	0	7	7				0	7	7
DIAGNOSTICO Y GESTION AMBIENTAL	XALAPA	14	9	23	12	3	15				12	3	15
ENFERMERIA EN CUIDADOS INTENSIVOS DEL ADULTO EN ESTADO CRITICO	XALAPA							3	6	9	3	6	9
ESTUDIOS CINEMATOGRAFICOS	XALAPA							8	6	14	8	6	14
ESTUDIOS DE OPINION	XALAPA	14	10	24	5	5	10				5	5	10
METODOS ESTADISTICOS	XALAPA	26	21	47	16	10	26				16	10	26
ODONTOLOGIA INFANTIL	XALAPA	9	24	33	3	9	12	1	6	7	1	6	7
PROMOCION DE LA LECTURA	XALAPA							0	5	5	0	5	5
SALUD MATERNA Y PERINATAL	XALAPA	89	103	192	53	55	108	12	23	35	65	78	143
TOTAL		89	103	192	53	55	108	12	23	35	65	78	143

Handwritten initials and marks, including a large 'A' and 'B' and some scribbles.

MAESTRIA		FACULTAD				MUNICIPIO				Total			
		H	M	Total	H	M	Total	H	M	Total	H	M	Total
ADMINISTRACION	INSTITUTO DE INVESTIGACIONES Y ESTUDIOS SUPERIORES DE LAS CIENCIAS ADMINISTRATIVAS	16	10	26	10	5	15	16	13	29	26	18	44
ADMINISTRACION FISCAL	CIENCIAS ADMINISTRATIVAS	8	4	12	7	2	9	6	7	13	13	9	22
ARQUITECTURA	INSTITUTO DE CONTADURIA PUBLICA	11	11	22	7	4	11	8	2	10	15	6	21
ARTES ESCENICAS	FACULTAD DE ARQUITECTURA									7	11	4	7
AUDITORIA	FACULTAD DE TEATRO							13	12	25	13	12	25
CIENCIAS AGROPECUARIAS	FACULTAD DE CONTADURIA Y ADMINISTRACION							2	10	12	2	2	10
CIENCIAS ALIMENTARIAS	FACULTAD DE CIENCIAS AGRICOLAS	7	14	21	4	9	13	3	3	6	7	12	19
CIENCIAS BIOLÓGICAS	INSTITUTO DE CIENCIAS BASICAS							8	7	15	8	7	15
CIENCIAS DE LA SALUD	FACULTAD DE BIOLOGIA	9	16	25	6	6	12	6	7	13	12	13	25
CIENCIAS EN ECOLOGIA Y BIOTECNOLOGIA	INSTITUTO DE CIENCIAS DE LA SALUD	19	11	30	8	7	15	6	7	13	14	14	28
DESARROLLO HUMANO	INSTITUTO DE BIOTECNOLOGIA Y ECOLOGIA APLICADA	7	10	17	2	8	10	5	4	9	7	12	19
ECOLOGIA AMBIENTAL Y ECOLOGIA ECONOMIA AMBIENTAL Y ECOLOGIA EDUCACION PARA LA INTERCULTURALIDAD Y LA SUSTENTABILIDAD	INSTITUTO DE PSICOLOGIA Y EDUCACION	4	8	12	2	6	8	3	4	7	5	10	15
ENFERMERIA	CENTRO DE INVESTIGACIONES TROPICALES							4	13	17	4	13	17
ENSEÑANZA DEL INGLÉS COMO LENGUA EXTRANJERA	FACULTAD DE ECONOMIA												
ESTUDIOS DE GENERO	INSTITUTO DE INVESTIGACIONES EN EDUCACION	20	29	49	9	11	20	14	32	46	14	32	46
ESTUDIOS DE LA CULTURA Y COMUNICACION	FACULTAD DE ENFERMERIA												
FARMACIA CLINICA	FACULTAD DE IDIOMAS												
FILOSOFIA	CENTRO DE ESTUDIOS DE GENERO DE LA UNIVERSIDAD VERACRUZANA							2	4	6	2	4	6
FISICA	ESTUDIOS DE CIENCIAS DE LA SALUD							4	4	8	4	4	8
GESTION AMBIENTAL PARA LA SUSTENTABILIDAD	CENTRO DE ESTUDIOS DE LA CULTURA Y LA COMUNICACION							4	5	9	4	5	9
GESTION DE LA CALIDAD	FACULTAD DE QUIMICA FARMACEUTICA BIOLÓGICA							3	1	4	3	1	4
GESTION DE ORGANIZACIONES	FACULTAD DE FILOSOFIA							6	1	7	6	1	7
GESTION DE RECURSOS HUMANOS, TRABAJO Y ORGANIZACIONES	FACULTAD DE FISICA							9	9	18	9	9	18
HISTORIA CONTEMPORANEA	FACULTAD DE BIOLOGIA							1	4	5	1	4	5
INGENIERIA DE LA CALIDAD	FACULTAD DE ESTADISTICA E INFORMATICA							0	0	0	0	0	0
INGENIERIA ELECTRONICA Y COMPUTACION	INSTITUTO DE INVESTIGACIONES Y ESTUDIOS SUPERIORES DE LAS CIENCIAS ADMINISTRATIVAS							0	0	0	0	0	0
INGENIERIA QUIMICA	FACULTAD DE CIENCIAS ADMINISTRATIVAS Y SOCIALES	5	13	18	4	6	10	4	8	12	8	14	22
INTELIGENCIA ARTIFICIAL	FACULTAD DE HISTORIA	5	1	6	3	1	4	4	3	7	3	1	4
INVESTIGACION EDUCATIVA	FACULTAD DE CIENCIAS QUIMICAS	25	20	45	8	6	14	4	11	15	12	17	29
INVESTIGACION EN PSICOLOGIA APLICADA A LA EDUCACION	FACULTAD DE INSTRUMENTACION ELECTRONICA	7	3	10	4	1	5	2	0	2	6	1	7
LITERATURA MEXICANA	FACULTAD DE CIENCIAS QUIMICAS							4	0	4	4	0	4
MAESTRIA EN ESTUDIOS MUSICALES	CENTRO DE INVESTIGACIONES EN INTELIGENCIA ARTIFICIAL	12	2	14	3	0	3	3	2	5	6	2	8
MATEMATICAS	INSTITUTO DE INVESTIGACIONES EN EDUCACION							5	13	18	5	13	18
MUSICA: COMPOSICION	INSTITUTO DE PSICOLOGIA Y EDUCACION							7	11	18	7	11	18
MUSICA: DIRECCION CORAL	INSTITUTO DE INVESTIGACIONES LINGÜÍSTICO LITERARIAS							4	2	6	4	2	6
MUSICA: DIRECCION DE ORQUESTA	FACULTAD DE MÚSICA	5	3	8	3	2	5	5	3	8	3	2	5
MUSICA: TEORIA DE LA MUSICA	FACULTAD DE MATEMATICAS	6	4	10	3	0	3	2	1	3	5	1	6
NEUROETOLOGIA	FACULTAD DE MÚSICA							6	2	8	6	2	8
PEDAGOGIA DE LAS ARTES	FACULTAD DE MÚSICA							3	0	3	3	0	3
QUIMICA BIO-ORGANICA	FACULTAD DE MÚSICA							2	0	2	2	0	2
SALUD, ARTE Y COMUNIDAD	FACULTAD DE MÚSICA							4	2	6	4	2	6
SEGURIDAD ALIMENTARIA Y NUTRICIONAL	FACULTAD DE MÚSICA							10	6	16	10	6	16
SEGURIDAD Y DERECHOS HUMANOS	INSTITUTO DE NEUROETOLOGIA	10	12	22	6	4	10	6	5	11	12	9	21
SISTEMAS INTERACTIVOS CENTRADOS EN EL USUARIO	FACULTAD DE DANZA							13	10	23	13	10	23
TELEMATICA	UNIDAD DE SERVICIOS DE APOYO DE RESOLUCION ANALITICA (SARA)	11	10	21	7	6	13	4	4	8	11	10	21
VIAS TERRESTRES	FACULTAD DE PSICOLOGIA							2	5	7	2	5	7
	FACULTAD DE PSICOLOGIA							6	17	23	6	17	23
	INSTITUTO DE SALUD PUBLICA	4	9	13	2	2	4	0	1	1	2	3	5
	FACULTAD DE NUTRICION							1	4	5	1	4	5
	CENTRO DE ESTUDIOS SOBRE DERECHO, GLOBALIZACION Y SEGURIDAD	15	8	23	8	8	16	4	4	8	12	12	24
	FACULTAD DE ESTADISTICA E INFORMATICA							1	0	1	1	0	1
	FACULTAD DE CONTADURIA Y ADMINISTRACION							8	5	13	8	5	13
	FACULTAD DE INGENIERIA CIVIL							94	106	200	94	106	200
	TOTAL	206	198	404	106	94	200	228	282	510	334	376	710

Handwritten signature and initials.

DOCTORADO	FACULTAD	MUNICIPIO	H.	M	Total	H	M	Total	H	M	Total	M	H	Total
ARQUITECTURA Y URBANISMO	FACULTAD DE ARQUITECTURA	XALAPA												
Ciencia del Comportamiento	CENTRO DE ESTUDIOS E INVESTIGACIONES EN CONOCIMIENTO Y APRENDIZAJE HUMANO	XALAPA	3	5	8	1	0	1	5	2	7	2	6	8
Ciencias Administrativas y Gestión para el Desarrollo	FACULTAD DE CONTADURIA Y ADMINISTRACION	XALAPA							9	17	26	9	17	26
Ciencias Agropecuarias	FACULTAD DE CIENCIAS AGRICOLAS	XALAPA							9	5	14	9	5	14
Ciencias Biomédicas	CENTRO DE INVESTIGACIONES BIOMEDICAS	XALAPA	6	3	9	6	3	9	9	9	18	12	15	27
Ciencias de la Computación	FACULTAD DE ESTADISTICA E INFORMATICA	XALAPA	4	6	10	3	5	8	4	2	6	7	7	14
Ciencias de la Salud	INSTITUTO DE CIENCIAS DE LA SALUD	XALAPA	4	7	11	2	3	5	5	5	10	7	8	15
Ciencias en Ecología y Biotecnología	INSTITUTO DE BIOTECNOLOGIA Y ECOLOGIA APLICADA	XALAPA	9	7	16	5	6	11	14	9	23	19	15	34
Derecho	INSTITUCION DE INVESTIGACIONES JURIDICAS	XALAPA							9	2	11	9	2	11
Ecología Tropical	CENTRO DE INVESTIGACIONES TROPICALES	XALAPA	1	4	5	1	1	2				1	1	2
Estudios del Lenguaje y Lingüística Aplicada	FACULTAD DE IDIOMAS	XALAPA							1	0	1	1	0	1
Filosofía	INSTITUTO DE FILOSOFIA	XALAPA							2	1	3	2	1	3
Historia y Estudios Regionales	INSTITUTO DE INVESTIGACIONES HISTORICO SOCIALES	XALAPA							6	8	14	6	8	14
Ingeniería	FACULTAD DE INGENIERIA MECANICA Y ELECTRICA	XALAPA	11	4	15	8	4	12	5	3	8	13	7	20
Inteligencia Artificial	CENTRO DE INVESTIGACIONES EN INTELIGENCIA ARTIFICIAL	XALAPA	6	3	9	4	2	6	7	0	7	11	2	13
Investigación Educativa	INSTITUTO DE INVESTIGACIONES EN EDUCACION	XALAPA							0	6	6	0	6	6
Investigaciones Cerebrales	CENTRO DE INVESTIGACIONES CEREBRALES	XALAPA							18	25	43	18	25	43
Literatura Hispanoamericana	INSTITUTO DE INVESTIGACIONES LINGUISTICO LITERARIAS	XALAPA							4	2	6	4	2	6
Matemáticas	FACULTAD DE MATEMATICAS	XALAPA	5	1	6	4	1	5	4	5	9	8	6	14
Neurofisiología	INSTITUTO DE NEUROTOLOGIA	XALAPA	8	9	17	8	3	11	8	8	16	16	11	27
Psicología	INSTITUTO DE INVESTIGACIONES PSICOLOGICAS	XALAPA	7	10	17	0	5	5	4	11	15	4	16	20
			64	59	123	42	33	75	130	123	253	172	156	328
TOTAL			64	59	123	42	33	75	130	123	253	172	156	328

DOCTORADO	FACULTAD	MUNICIPIO	H.	M	Total	H	M	Total	H	M	Total	M	H	Total
TOTAL CAMPUS			6952	8212	15164	2983	2923	5906	8493	9103	17596	12026	11476	23502

*Handwritten signature and initials*

NOMBRE DEL CAMPUS: VERACRUZ - BOCA DEL RIO		ESCUELA / FACULTAD / CENTRO / DES		MUNICIPIO		ASPIRANTES		NUEVO INGRESO		REINGRESO		MATRICULA TOTAL	
NIVEL													

TSU / PA	FACULTAD	MUNICIPIO	H	M	Total	H	M	Total	H	M	Total	H	M	Total
DISEÑO ASISTIDO POR COMPUTADORA	FACULTAD DE ARTES PLASTICAS	VERACRUZ												
FOTOGRAFIA	FACULTAD DE ARTES PLASTICAS	VERACRUZ												
HISTOTECNOLOGO Y EMBALSAMADOR	INSTITUTO DE MEDICINA FORENSE	BOCA DEL RIO	33	85	118	12	28	40	30	40	70	42	68	110
RADIOLOGO	FACULTAD DE MEDICINA	VERACRUZ	60	71	131	14	15	29	13	16	29	27	31	58
TOTAL			93	156	249	26	43	69	47	58	105	73	101	174

LICENCIATURA	FACULTAD	MUNICIPIO	H	M	Total	H	M	Total	H	M	Total	H	M	Total
ADMINISTRACION	FACULTAD DE ADMINISTRACION	VERACRUZ	124	176	300	74	115	189	252	381	633	326	496	822
ADMINISTRACION TURISTICA	FACULTAD DE ADMINISTRACION	VERACRUZ	88	219	307	38	94	132	93	254	347	131	348	479
AGRONEGOCIOS INTERNACIONALES	FACULTAD DE MEDICINA VETERINARIA Y ZOOTECNIA	VERACRUZ	25	32	57	16	17	33	47	44	91	63	61	124
ARQUITECTURA	FACULTAD DE INGENIERIA DE LA CONSTRUCCION Y EL HABITAT	BOCA DEL RIO	89	92	181	12	13	25	38	36	74	50	49	99
CIENCIAS DE LA COMUNICACION	FACULTAD DE CIENCIAS Y TECNICAS DE LA COMUNICACION	BOCA DEL RIO	151	139	290	81	68	149	206	272	478	287	340	627
CIRUJANO DENTISTA	FACULTAD DE ODONTOLOGIA	BOCA DEL RIO	94	272	366	38	86	124	163	356	519	201	442	643
CONTADURIA	FACULTAD DE CONTADURIA	BOCA DEL RIO	146	219	365	95	112	207	232	355	587	327	467	794
EDUCACION FISICA, DEPORTE Y RECREACION	FACULTAD DE EDUCACION FISICA	BOCA DEL RIO	206	73	279	66	24	90	102	102	346	310	126	436
ENFERMERIA	FACULTAD DE ENFERMERIA	VERACRUZ	146	519	665	42	88	130	118	366	484	160	454	614
GESTION Y DIRECCION DE NEGOCIOS	FACULTAD DE CONTADURIA	BOCA DEL RIO	67	94	161	36	46	82	85	121	206	121	167	288
INGENIERIA CIVIL	FACULTAD DE INGENIERIA DE LA CONSTRUCCION Y EL HABITAT	BOCA DEL RIO	202	70	272	156	51	207	421	157	578	577	208	785
INGENIERIA ELECTRICA	FACULTAD DE INGENIERIA ELECTRICA Y ELECTRONICA	BOCA DEL RIO	114	5	119	80	5	85	156	11	167	236	16	252
INGENIERIA EN ELECTRONICA Y COMUNICACIONES	FACULTAD DE INGENIERIA ELECTRICA Y ELECTRONICA	BOCA DEL RIO	87	14	101	77	16	93	128	34	162	205	50	255
INGENIERIA INDUSTRIAL	FACULTAD DE INGENIERIA MECANICA Y CIENCIAS NAVALES	BOCA DEL RIO	174	102	276	40	18	58	114	65	179	154	83	237
INGENIERIA INFORMATICA	FACULTAD DE INGENIERIA ELECTRICA Y ELECTRONICA	BOCA DEL RIO	111	29	140	46	13	59	88	19	107	134	32	166
INGENIERIA MECANICA	FACULTAD DE INGENIERIA MECANICA Y CIENCIAS NAVALES	BOCA DEL RIO	181	15	196	75	9	84	191	17	208	266	26	292
INGENIERIA MECATRONICA	FACULTAD DE INGENIERIA ELECTRICA Y ELECTRONICA	BOCA DEL RIO	266	36	302	49	9	58	119	25	144	168	34	202
INGENIERIA METALURGICA Y CIENCIAS DE LOS MATERIALES	FACULTAD DE CIENCIAS QUIMICAS	BOCA DEL RIO	30	16	46	24	15	39	55	23	78	79	38	117
INGENIERIA NAVAL	FACULTAD DE INGENIERIA MECANICA Y CIENCIAS NAVALES	BOCA DEL RIO	112	29	141	38	17	55	146	38	184	184	55	239
INGENIERIA QUIMICA	FACULTAD DE CIENCIAS QUIMICAS	BOCA DEL RIO	90	83	173	46	44	90	110	131	241	156	175	331
INGENIERIA TOPOGRAFICA GEODESICA	FACULTAD DE INGENIERIA DE LA CONSTRUCCION Y EL HABITAT	BOCA DEL RIO	16	19	35	15	21	36	58	29	87	73	50	123
LOGISTICA INTERNACIONAL Y ADUANAS	FACULTAD DE ADMINISTRACION	VERACRUZ	130	234	364	15	35	50	20	26	46	35	61	96
MEDICO CIRUJANO	FACULTAD DE MEDICINA	VERACRUZ	706	1106	1812	76	72	148	391	377	768	467	449	916
MEDICO VETERINARIO ZOOTECNISTA	FACULTAD DE MEDICINA VETERINARIA Y ZOOTECNIA	VERACRUZ	321	321	642	66	81	147	288	289	577	354	370	724
NUTRICION	FACULTAD DE NUTRICION	VERACRUZ	69	212	281	39	80	119	142	181	323	181	395	577
PEDAGOGIA	FACULTAD DE PEDAGOGIA	BOCA DEL RIO	42	220	262	27	125	152	85	434	519	112	559	671
PSICOLOGIA	FACULTAD DE PSICOLOGIA	VERACRUZ	88	297	385	35	67	102	118	206	324	153	273	426
QUIMICA CLINICA	FACULTAD DE BIOMANALISIS	VERACRUZ	91	185	276	42	88	130	176	292	468	218	380	598
QUIROPRACTICA	FACULTAD DE MEDICINA	VERACRUZ	37	46	83	8	7	15	46	40	86	54	47	101
SISTEMAS COMPUTACIONALES ADMINISTRATIVOS	FACULTAD DE ADMINISTRACION	VERACRUZ	43	24	67	57	44	101	125	91	216	182	135	317
TOTAL			4046	4898	8944	1509	1480	2989	4455	4907	9362	5964	6387	12351

ESPECIALIZACION MEDICA	FACULTAD	MUNICIPIO	H	M	Total	H	M	Total	H	M	Total	H	M	Total
MEDICINA INTERNA	FACULTAD DE MEDICINA	VERACRUZ	16	7	23	15	9	24	31	14	45	46	23	69
TOTAL			16	7	23	15	9	24	31	14	45	46	23	69

ESPECIALIZACION	FACULTAD	MUNICIPIO	H	M	Total	H	M	Total	H	M	Total	H	M	Total
ADMINISTRACION DEL COMERCIO EXTERIOR	FACULTAD DE ADMINISTRACION	VERACRUZ	7	12	19	4	7	11				4	7	11
PROMOCION DE LA LECTURA	FACULTAD DE PEDAGOGIA	BOCA DEL RIO							1	3	4	4	1	5
TOTAL			7	12	19	4	7	11	1	3	4	4	10	15

*Handwritten signature and initials.*

MAESTRIA	FACULTAD	MUNICIPIO	H		M		Total		H		M		Total		M	Total
			H	M	Total	H	M	Total	H	M	Total					
ADMINISTRACION SISTEMAS DE SALUD	FACULTAD DE MEDICINA	VERACRUZ	8	11	19	4	3	7	17	32	49	21	35	56		
ADMINISTRACION FISCAL	FACULTAD DE CONTADURIA	BOCA DEL RIO							3	16	19	3	16	19		
CIENCIA ANIMAL	FACULTAD DE MEDICINA VETERINARIA Y ZOOTECNIA	VERACRUZ	9	4	13	7	2	9	8	9	17	15	11	26		
CIENCIAS EN MICRO Y NANOSISTEMAS	CENTRO DE INVESTIGACIONES DE MICRO Y NANOTEKNOLOGIA	BOCA DEL RIO	11	8	19	2	6	8	16	4	20	18	10	28		
DERECHOS HUMANOS Y JUSTICIA CONSTITUCIONAL	DIRECCION GENERAL DEL SISTEMA DE ENSEÑANZA ABIERTA	BOCA DEL RIO	23	38	61	4	11	15				4	11	15		
ECOLOGIA Y PESQUERIAS	UNIDAD DE INVESTIGACION DE ECOLOGIA Y PESQUERIAS	BOCA DEL RIO	1	9	10	1	4	5	5	3	8	6	7	13		
ENFERMERIA	FACULTAD DE ENFERMERIA	VERACRUZ	2	4	6	1	1	2	2	4	6	3	5	8		
ENSEÑANZA DEL INGLÉS COMO LENGUA EXTRANJERA	CENTRO DE IDIOMAS	BOCA DEL RIO							1	8	9	1	8	9		
INGENIERIA APLICADA	FACULTAD DE INGENIERIA DE LA CONSTRUCCION Y EL HABITAT	BOCA DEL RIO							33	10	43	33	10	43		
INGENIERIA DE CORROSION	INSTITUTO DE INGENIERIA	BOCA DEL RIO							7	1	8	7	1	8		
MEDICINA FORENSE	INSTITUTO DE MEDICINA FORENSE	BOCA DEL RIO	7	10	17	3	9	12	4	5	9	7	14	21		
REHABILITACION ORAL	FACULTAD DE ODONTOLOGIA	BOCA DEL RIO							5	2	7	5	2	7		
		TOTAL	61	84	145	22	36	58	101	94	195	123	130	253		

DOCTORADO	FACULTAD	MUNICIPIO	H		M		Total		H		M		Total		M	Total
			H	M	Total	H	M	Total	H	M	Total					
CIENCIAS AGROPECUARIAS	FACULTAD DE MEDICINA VETERINARIA Y ZOOTECNIA	VERACRUZ	11	4	15	7	4	11	9	7	16	16	11	27		
ECOLOGIA Y PESQUERIA	UNIDAD DE INVESTIGACION DE ECOLOGIA Y PESQUERIAS	BOCA DEL RIO	1	3	4	0	2	2	10	5	15	10	7	17		
MATERIALES Y NANOCIENCIA	CENTRO DE INVESTIGACION EN MICRO Y NANOCIENCIA	BOCA DEL RIO	11	2	13	5	2	7	1	4	5	6	6	12		
SISTEMAS Y AMBIENTES EDUCATIVOS	FACULTAD DE PEDAGOGIA	BOCA DEL RIO							2	8	10	2	8	10		
		TOTAL	23	9	32	12	8	20	22	24	46	34	32	66		

TOTAL CAMPUS	4246	5166	9412	1588	3171	4657	5100	9757	6245	6683	12928
--------------	------	------	------	------	------	------	------	------	------	------	-------

*Handwritten signature and initials*

NOMBRE DEL CAMPUS: ORIZABA - CORDOBA

NIVEL	ESCUELA / FACULTAD / CENTRO / DES	MUNICIPIO	ASPIRANTES			NUEVO INGRESO			REINGRESO			MATRICULA TOTAL		
			H	M	Total	H	M	Total	H	M	Total	H	M	Total
LICENCIATURA	FACULTAD	MUNICIPIO	H	M	Total	H	M	Total	H	M	Total	H	M	Total
ADMINISTRACION	FACULTAD DE CONTADURIA Y ADMINISTRACION	IXTACZOQUITLAN	72	129	201	69	48	117	115	184	299	163	253	416
ARQUITECTURA	FACULTAD DE ARQUITECTURA	CORDOBA	121	91	212	50	67	117	250	162	412	317	212	529
BIOLOGIA	FACULTAD DE CIENCIAS BIOLÓGICAS Y AGROPECUARIAS	PEÑUELA (AMATLAN DE LOS REYES)	25	48	73	53	45	98	91	125	216	136	178	314
CIRUJANO DENTISTA	FACULTAD DE ODONTOLOGIA	RIO BLANCO	95	221	316	34	32	66	86	115	248	147	302	449
CONTADURIA	FACULTAD DE CONTADURIA Y ADMINISTRACION	IXTACZOQUITLAN	82	120	202	88	60	148	147	232	379	207	320	527
ENFERMERIA	FACULTAD DE ENFERMERIA	ORIZABA	131	627	758	37	113	150	120	408	528	157	521	678
GESTION INTERCULTURAL PARA EL DESARROLLO	UNIVERSIDAD VERACRUZANA INTERCULTURAL	GRANDES MONTAÑAS (TEQUILA)	43	70	113	33	52	85	39	63	102	58	96	154
GESTION Y DIRECCION DE NEGOCIOS	FACULTAD DE CONTADURIA Y ADMINISTRACION	IXTACZOQUITLAN	37	66	103	36	71	107	93	122	215	129	199	322
INFORMATICA	FACULTAD DE CONTADURIA Y ADMINISTRACION	IXTACZOQUITLAN	15	25	40	16	22	38	18	11	29	38	11	29
INGENIERIA AMBIENTAL	FACULTAD DE CIENCIAS QUIMICAS	ORIZABA	15	25	40	16	22	38	18	11	29	38	11	29
INGENIERIA CIVIL	FACULTAD DE INGENIERIA	CIUDAD MENDOZA	90	42	132	27	11	38	83	26	109	110	37	147
INGENIERIA DE SOFTWARE	FACULTAD DE CONTADURIA Y ADMINISTRACION	IXTACZOQUITLAN	46	14	60	38	9	47	32	6	38	70	15	85
INGENIERIA ELECTRICA	FACULTAD DE INGENIERIA	CIUDAD MENDOZA	51	5	56	34	5	39	76	8	84	110	13	123
INGENIERIA EN ALIMENTOS	FACULTAD DE CIENCIAS QUIMICAS	ORIZABA	15	50	65	9	30	39	28	72	100	37	102	139
INGENIERIA INDUSTRIAL	FACULTAD DE CIENCIAS QUIMICAS	ORIZABA	59	58	117	24	16	40	63	55	118	87	71	158
INGENIERIA EN BIOTECNOLOGIA	FACULTAD DE INGENIERIA	CIUDAD MENDOZA	55	37	92	22	16	38	70	25	95	92	41	133
INGENIERIA MECATRONICA	FACULTAD DE INGENIERIA	CIUDAD MENDOZA	69	3	72	35	1	36	88	5	93	123	6	129
INGENIERIA QUIMICA	FACULTAD DE INGENIERIA	CIUDAD MENDOZA	110	19	129	36	4	40	87	12	99	123	16	139
INGENIERO AGRONOMO	FACULTAD DE CIENCIAS QUIMICAS	ORIZABA	70	73	143	54	54	108	142	138	280	196	192	388
MEDICO CIRUJANO	FACULTAD DE CIENCIAS BIOLÓGICAS Y AGROPECUARIAS	PEÑUELA (AMATLAN DE LOS REYES)	65	37	102	65	45	110	201	99	300	266	144	410
QUIMICA INDUSTRIAL	FACULTAD DE MEDICINA	CIUDAD MENDOZA	636	880	1516	79	70	149	421	378	799	500	448	948
QUIMICO FARMACEUTICO BIOLOGO	FACULTAD DE CIENCIAS QUIMICAS	ORIZABA	31	33	64	23	27	50	56	84	140	79	111	190
SISTEMAS COMPUTACIONALES ADMINISTRATIVOS	FACULTAD DE CIENCIAS QUIMICAS	ORIZABA	100	222	322	50	79	129	134	238	372	184	317	501
	FACULTAD DE CONTADURIA Y ADMINISTRACION	IXTACZOQUITLAN	23	24	47	34	63	97	58	62	120	92	125	217
	TOTAL	TOTAL	2041	2894	4935	983	890	1873	2571	2824	5395	3461	3807	7268

ESPECIALIZACION	FACULTAD	MUNICIPIO	H			M			Total			Total		
			H	M	Total	H	M	Total	H	M	Total	H	M	Total
ENFERMERIA EN CUIDADOS INTENSIVOS DEL ADULTO EN ESTADO CRITICO	FACULTAD DE ENFERMERIA	ORIZABA							1	5	6	1	5	6
ENFERMERIA PSIQUIATRICA Y SALUD MENTAL	FACULTAD DE ENFERMERIA	ORIZABA							1	13	14	1	13	14
PROMOCION DE LA LECTURA	CENTRO DE IDIOMAS	CORDOBA							1	3	4	1	3	4
REHABILITACION PSICOSOCIAL	FACULTAD DE MEDICINA	CIUDAD MENDOZA							2	4	6	2	4	6
SALUD MATERNA Y PERINATAL	FACULTAD DE ENFERMERIA	ORIZABA							0	5	5	0	5	5
	TOTAL	TOTAL	0	0	0	0	0	0	5	30	35	5	30	35

MAESTRIA	FACULTAD	MUNICIPIO	H			M			Total			Total		
			H	M	Total	H	M	Total	H	M	Total	H	M	Total
CIENCIAS EN PROCESOS BIOLÓGICOS	FACULTAD DE CIENCIAS QUIMICAS	ORIZABA							9	14	23	9	14	23
ENSEÑANZA DEL INGLES COMO LENGUA EXTRANJERA	CENTRO DE IDIOMAS	ORIZABA							12	14	26	12	14	26
HORTICULTURA TROPICAL	FACULTAD DE CIENCIAS BIOLÓGICAS Y AGROPECUARIAS	PEÑUELA	6	10	16	4	6	10	7	3	10	11	9	20
INGENIERIA APLICADA	FACULTAD DE INGENIERIA	CIUDAD MENDOZA							5	0	5	5	0	5
MANEJO Y EXPLOTACION DE LOS AGROSISTEMAS DE LA CAÑA DE AZÚCAR	FACULTAD DE CIENCIAS BIOLÓGICAS Y AGROPECUARIAS	PEÑUELA	12	5	17	9	5	14				9	5	14
	TOTAL	TOTAL	18	15	33	13	11	24	33	31	64	46	42	88

DOCTORADO	FACULTAD	MUNICIPIO	H			M			Total			Total		
			H	M	Total	H	M	Total	H	M	Total	H	M	Total
CIENCIAS AGROPECUARIAS	FACULTAD DE CIENCIAS BIOLÓGICAS Y AGROPECUARIAS	PEÑUELA	6	10	16	1	6	7	6	8	14	7	14	21
	TOTAL	TOTAL	6	10	16	1	6	7	6	8	14	7	14	21
	TOTAL CAMPUS	TOTAL	2065	2919	4984	904	1000	1904	2615	2893	5508	3519	3893	7412

*[Handwritten signature and initials]*

NOMBRE DEL CAMPUS: POZA RICA - TUXPAN		ESCUELA / FACULTAD / CENTRO / DES				MUNICIPIO			ASPIRANTES			NUEVO INGRESO			REINGRESO			MATRICULA TOTAL		
NIVEL		FACULTAD		MUNICIPIO		ASPIRANTES		NUEVO INGRESO		REINGRESO		MATRICULA TOTAL		REINGRESO		MATRICULA TOTAL				
		H	M	Total	H	M	Total	H	M	Total	H	M	Total	H	M	Total	H	M	Total	
LICENCIATURA	FACULTAD	MUNICIPIO		ASPIRANTES		NUEVO INGRESO		REINGRESO		MATRICULA TOTAL		REINGRESO		MATRICULA TOTAL						
AGRONOMOS INTERNACIONALES	FACULTAD DE CIENCIAS BIOLÓGICO AGROPECUARIAS	2	12	14	14	14	14	12	14	26	29	25	54	41	39	80				
ARQUITECTURA	FACULTAD DE ARQUITECTURA	62	46	108	34	25	59	34	25	59	88	81	169	122	106	228				
BIOLOGIA	FACULTAD DE CIENCIAS BIOLÓGICO AGROPECUARIAS	28	26	54	20	30	50	20	30	50	59	49	108	79	79	158				
BIOLOGIA MARINA	FACULTAD DE CIENCIAS BIOLÓGICO AGROPECUARIAS	48	57	105	28	29	57	28	29	57	82	104	186	110	139	243				
CIQUIANO DENTISTA	FACULTAD DE ODONTOLOGIA	86	140	226	27	52	79	27	52	79	123	206	329	150	258	408				
CONTADURIA	FACULTAD DE CONTADURIA	52	64	116	34	54	88	34	54	88	72	147	219	106	201	307				
ENFERMERIA	FACULTAD DE ENFERMERIA	132	527	659	26	86	112	26	86	112	73	335	408	99	421	520				
GESTION INTERCULTURAL PARA EL DESARROLLO	UNIVERSIDAD VERACRUZANA INTERCULTURAL	36	43	79	9	6	15	9	6	15	14	18	32	23	24	47				
GESTION INTERCULTURAL PARA EL DESARROLLO	UNIVERSIDAD VERACRUZANA INTERCULTURAL	22	17	39	4	7	11	4	7	11	16	26	42	20	33	53				
GESTION Y DIRECCION DE NEGOCIOS	FACULTAD DE CONTADURIA	28	54	82	28	56	84	28	56	84	48	77	125	76	133	209				
INGENIERIA AMBIENTAL	FACULTAD DE CIENCIAS QUIMICAS	24	37	61	32	32	64	32	32	64	80	102	182	103	134	237				
INGENIERIA CIVIL	FACULTAD DE INGENIERIA CIVIL	111	31	142	59	16	75	59	16	75	159	82	241	218	98	316				
INGENIERIA ELECTRICA	FACULTAD DE INGENIERIA MECANICA ELECTRICA	61	9	70	40	9	49	40	9	49	128	86	214	168	35	203				
INGENIERIA EN ELECTRONICA Y COMUNICACIONES	FACULTAD DE INGENIERIA ELECTRONICA Y COMUNICACIONES	74	17	91	73	27	100	73	27	100	159	56	215	232	83	315				
INGENIERIA EN TECNOLOGIAS COMPUTACIONALES	FACULTAD DE INGENIERIA ELECTRONICA Y COMUNICACIONES	70	14	84	32	8	40	32	8	40	65	23	88	97	31	128				
INGENIERIA INDUSTRIAL	FACULTAD DE INGENIERIA MECANICA ELECTRICA	111	87	198	31	18	49	31	18	49	91	49	140	122	67	189				
INGENIERIA MECANICA	FACULTAD DE INGENIERIA MECANICA Y ELECTRICA	128	19	147	42	8	50	42	8	50	140	11	151	182	19	201				
INGENIERIA PETROLERA	FACULTAD DE CIENCIAS QUIMICAS	46	8	54	42	23	65	42	23	65	97	48	145	139	71	210				
INGENIERIA QUIMICA	FACULTAD DE CIENCIAS QUIMICAS	90	83	173	70	60	130	70	60	130	186	199	385	256	259	515				
INGENIERO AGRONOMO	FACULTAD DE CIENCIAS BIOLÓGICO AGROPECUARIAS	42	18	60	33	16	49	33	16	49	85	27	112	118	43	161				
MEDICO CIRUJANO	FACULTAD DE MEDICINA	381	611	992	43	45	88	43	45	88	239	260	499	282	305	587				
MEDICO VETERINARIO ZOOTECNISTA	FACULTAD DE CIENCIAS BIOLÓGICO AGROPECUARIAS	171	97	268	52	42	94	52	42	94	196	141	337	248	183	431				
PEDAGOGIA	FACULTAD DE PEDAGOGIA	57	136	193	63	120	183	63	120	183	98	300	398	161	420	581				
PSICOLOGIA	FACULTAD DE PSICOLOGIA	55	137	192	37	77	114	37	77	114	69	193	262	106	270	376				
SISTEMAS COMPUTACIONALES ADMINISTRATIVOS	FACULTAD DE CONTADURIA	6	10	16	8	15	23	8	15	23	28	23	51	36	38	74				
TRABAJO SOCIAL	FACULTAD DE TRABAJO SOCIAL	17	75	92	14	65	79	14	65	79	24	168	192	38	233	271				
TOTAL		1940	2375	4315	884	940	1824	2448	2776	5224	3332	3716	7048							
ESPECIALIZACION		MUNICIPIO		ASPIRANTES		NUEVO INGRESO		REINGRESO		MATRICULA TOTAL		REINGRESO		MATRICULA TOTAL						
GESTION E IMPACTO AMBIENTAL		H	M	Total	H	M	Total	H	M	Total	H	M	Total	H	M	Total				
FACULTAD DE CIENCIAS BIOLÓGICO AGROPECUARIAS		0	0	0	0	0	0	0	0	0	2	5	7	2	5	7				
TOTAL		0	0	0	0	0	0	0	0	0	2	5	7	2	5	7				
MAESTRIA		MUNICIPIO		ASPIRANTES		NUEVO INGRESO		REINGRESO		MATRICULA TOTAL		REINGRESO		MATRICULA TOTAL						
CIENCIAS DEL AMBIENTE		H	M	Total	H	M	Total	H	M	Total	H	M	Total	H	M	Total				
FACULTAD DE CIENCIAS BIOLÓGICO AGROPECUARIAS		9	12	21	7	9	16	8	6	14	15	15	30	15	15	30				
FACULTAD DE ENFERMERIA																				
VICE-RECTORIA																				
GESTION DE LA CALIDAD																				
GESTION DEL APRENDIZAJE																				
MANEJO DE ECOSISTEMAS MARINOS Y COSTEROS																				
FACULTAD DE CIENCIAS BIOLÓGICO AGROPECUARIAS		8	18	26	2	13	15	3	5	8	5	18	23	5	18	23				
FACULTAD DE TRABAJO SOCIAL		4	6	10	1	4	5	2	6	8	3	10	13	3	10	13				
TOTAL		21	36	57	10	26	36	15	31	46	25	57	82	25	57	82				
DOCTORADO		MUNICIPIO		ASPIRANTES		NUEVO INGRESO		REINGRESO		MATRICULA TOTAL		REINGRESO		MATRICULA TOTAL						
CIENCIAS MARINAS Y COSTERAS		H	M	Total	H	M	Total	H	M	Total	H	M	Total	H	M	Total				
FACULTAD DE CIENCIAS BIOLÓGICO AGROPECUARIAS																				
TOTAL		0	0	0	0	0	0	0	0	0	1	2	2	1	2	2				
TOTAL CAMPUS		1961	2411	4372	894	966	1860	2466	2813	5279	3360	3779	7139							

*Handwritten signature and initials*



NOMBRE DEL CAMPUS: COATZACOALCOS - MINATITLAN			MUNICIPIO						ASPIRANTES						NUEVO INGRESO						MATERICULA					
NIVEL	ESCUELA / FACULTAD / CENTRO / DES		H		M		Total	H		M		Total	H		M		Total	H		M		Total				
TSU / PA	FACULTAD		H		M		Total	H		M		Total	H		M		Total	H		M		Total				
	ESCUELA DE ENFERMERIA		19	46	65	12	24	36	19	43	62	31	67	98												
	FACULTAD DE MEDICINA		50	63	113	10	15	25	17	10	27	27	29	52												
	TOTAL		69	109	178	22	39	-61	36	53	89	58	92	150												
LICENCIATURA	FACULTAD		H		M		Total	H		M		Total	H		M		Total	H		M		Total				
	FACULTAD DE CONTADURIA Y ADMINISTRACION		78	156	234	33	67	100	93	189	282	126	256	382												
	CIRUJANO DENTISTA		78	182	260	32	57	89	107	264	371	139	323	460												
	CONTADURIA		90	133	223	47	57	104	91	203	294	138	260	398												
	ENFERMERIA		153	481	634	29	61	90	63	263	326	92	324	416												
	GESTION INTERCULTURAL PARA EL DESARROLLO		29	38	67	8	11	19	18	29	47	26	40	66												
	GESTION Y DIRECCION DE NEGOCIOS		61	102	163	37	67	104	76	149	225	113	216	329												
	INGENIERIA AMBIENTAL		18	31	49	13	25	38	38	69	107	51	94	145												
	INGENIERIA DE SOFTWARE		136	60	196	95	44	139	226	101	327	321	145	466												
	INGENIERIA ELECTRICA		73	11	84	56	4	60	46	4	50	102	8	110												
	INGENIERIA EN BIOTECNOLOGIA		95	7	102	44	6	50	111	13	124	155	19	174												
	INGENIERIA MECANICA		37	48	85	23	17	40	37	51	88	60	68	128												
	INGENIERIA PETROLERA		132	19	151	84	13	97	188	33	221	272	46	318												
	INGENIERIA QUIMICA		31	15	46	24	12	36	90	46	136	114	58	172												
	MEDICO CIRUJANO		110	85	195	58	46	104	179	163	342	237	209	446												
	SISTEMAS COMPUTACIONALES ADMINISTRATIVOS		460	709	1169	37	51	88	204	220	424	241	271	512												
	SIS TEMAS DE PRODUCCION AGROPECUARIA		54	37	91	44	35	79	105	51	156	149	86	235												
	TRABAJO SOCIAL		10	96	106	7	77	84	27	183	210	34	260	294												
		TOTAL		1645	2210	3855	671	650	1321	1717	2052	3769	2388	2702	5090											
	ESPECIALIZACION	FACULTAD		H		M		Total	H		M		Total	H		M		Total	H		M		Total			
		ENDODONCIA								2	1	3		1	3											
		ODONTOPEDIATRIA								0	7	7		7	7											
	TOTAL		0	0	0	0	0	0	2	8	10	2	8	10												
MAESTRIA	FACULTAD		H		M		Total	H		M		Total	H		M		Total	H		M		Total				
	ADMINISTRACION FISCAL								6	6	12		6	6	12											
	CIENCIAS ADMINISTRATIVAS								10	12	22		10	12	22											
	ENFERMERIA								2	5	7		2	5	7											
	GESTION DE LA CALIDAD								4	2	6		4	2	6											
	TRABAJO SOCIAL								0	2	2		0	2	2											
	TOTAL		0	0	0	0	0	0	22	27	49	22	27	49												
DOCTORADO	FACULTAD		H		M		Total	H		M		Total	H		M		Total	H		M		Total				
	INGENIERIA QUIMICA								0	2	2		0	2	2											
		TOTAL		0	0	0	0	0	0	2	2	0	2	2												
	TOTAL CAMPUS		1714	2319	4033	693	689	1382	1777	2142	3919	2470	2831	5301												
	TOTAL MATRICULA ESCOLARIZADA		16938	21027	37965	7062	7161	14223	20008	22051	42059	27070	29212	56282												

*Handwritten signature and initials*

MODALIDAD: NO ESCOLARIZADA

NOMBRE DEL CAMPUS: XALAPA NIVEL	ESCUELA / FACULTAD / CENTRO / DES	MUNICIPIO	ASPIRANTES			NUEVO INGRESO			MATRICULA		
			H	M	Total	H	M	Total	H	M	Total
LICENCIATURA	FACULTAD	MUNICIPIO	H	M	Total	H	M	Total	H	M	Total
ADMINISTRACION	DIRECCION GENERAL DEL SISTEMA DE ENSEÑANZA ABIERTA	XALAPA	242	268	510	69	55	124	148	185	333
CONTADURIA	DIRECCION GENERAL DEL SISTEMA DE ENSEÑANZA ABIERTA	XALAPA	211	274	485	63	62	125	156	202	358
DERECHO	DIRECCION GENERAL DEL SISTEMA DE ENSEÑANZA ABIERTA	XALAPA	304	367	671	84	72	156	238	229	467
EDUCACION ARTISTICA CON PERFILES DIFERENCIADOS	FACULTAD DE TEATRO	XALAPA	45	23	68	36	17	53	56	41	97
ENSEÑANZA DEL INGLES	FACULTAD DE IDIOMAS	XALAPA	21	34	55	8	13	21	4	30	34
PEDAGOGIA	DIRECCION GENERAL DEL SISTEMA DE ENSEÑANZA ABIERTA	XALAPA	94	276	370	49	106	155	117	321	438
TOTAL			917	1242	2159	309	325	634	719	1008	1727

NOMBRE DEL CAMPUS: VERACRUZ NIVEL	ESCUELA / FACULTAD / CENTRO / DES	MUNICIPIO	ASPIRANTES			NUEVO INGRESO			MATRICULA		
			H	M	Total	H	M	Total	H	M	Total
MAESTRIA	FACULTAD	MUNICIPIO	H <td>M</td> <td>Total</td> <td>H</td> <td>M</td> <td>Total</td> <td>H</td> <td>M</td> <td>Total</td>	M	Total	H	M	Total	H	M	Total
ECONOMIA Y SOCIEDAD DE CHINA Y AMERICA LATINA	CENTRO DE ESTUDIOS CHINA-VERACRUZ	XALAPA							2	0	2
PREVENCIÓN INTEGRAL DEL CONSUMO DE DROGAS	INSTITUTO DE CIENCIAS DE LA SALUD	XALAPA							2	5	7
TOTAL CAMPUS			0	0	0	0	0	0	4	5	9
TOTAL CAMPUS			917	1242	2159	309	325	634	723	1013	1736

NOMBRE DEL CAMPUS: VERACRUZ NIVEL	ESCUELA / FACULTAD / CENTRO / DES	MUNICIPIO	ASPIRANTES			NUEVO INGRESO			MATRICULA		
			H	M	Total	H	M	Total	H	M	Total
LICENCIATURA	FACULTAD	MUNICIPIO	H	M	Total	H	M	Total	H	M	Total
ADMINISTRACION	DIRECCION GENERAL DEL SISTEMA DE ENSEÑANZA ABIERTA	VERACRUZ	97	144	241	28	37	65	74	108	182
CIENCIAS DE LA COMUNICACION	FACULTAD DE CIENCIAS Y TECNICAS DE LA COMUNICACION	BOCA DEL RIO	50	49	99	27	23	50	64	83	147
CONTADURIA	DIRECCION GENERAL DEL SISTEMA DE ENSEÑANZA ABIERTA	VERACRUZ	95	144	239	29	36	65	68	110	178
DERECHO	DIRECCION GENERAL DEL SISTEMA DE ENSEÑANZA ABIERTA	VERACRUZ	183	214	397	86	70	156	183	225	408
ENSEÑANZA DE LAS ARTES	FACULTAD DE DANZA	VERACRUZ	15	21	36	11	14	25	11	11	22
TOTAL CAMPUS			442	572	1014	181	180	361	400	537	937
TOTAL CAMPUS			442	572	1014	181	180	361	400	537	937

NOMBRE DEL CAMPUS: ORIZABA-CORDOBA NIVEL	ESCUELA / FACULTAD / CENTRO / DES	MUNICIPIO	ASPIRANTES			NUEVO INGRESO			MATRICULA		
			H	M	Total	H	M	Total	H	M	Total
LICENCIATURA	FACULTAD	MUNICIPIO	H	M	Total	H	M	Total	H	M	Total
ADMINISTRACION	DIRECCION GENERAL DEL SISTEMA DE ENSEÑANZA ABIERTA	IXTACZOQUITLAN	73	134	207	21	44	65	72	89	161
CONTADURIA	DIRECCION GENERAL DEL SISTEMA DE ENSEÑANZA ABIERTA	IXTACZOQUITLAN	114	154	268	59	66	125	103	194	297
DERECHO	DIRECCION GENERAL DEL SISTEMA DE ENSEÑANZA ABIERTA	ORIZABA	160	228	388	79	77	156	186	201	387
ENSEÑANZA DE LAS ARTES	FACULTAD DE DANZA	CORDOBA	16	9	25	9	6	15	8	9	17
SOCIOLOGIA	DIRECCION GENERAL DEL SISTEMA DE ENSEÑANZA ABIERTA	ORIZABA	25	37	62	24	38	62	43	76	119
TOTAL CAMPUS			388	562	950	192	231	423	412	569	981
TOTAL CAMPUS			388	562	950	192	231	423	412	569	981

*(Handwritten signature and initials)*


NOMBRE DEL CAMPUS: POZA RICA - TUXPAN		ESCUELA / FACULTAD / CENTRO / DES				MUNICIPIO				ASPIRANTES				NUEVO INGRESO				MATRICULA			
NIVEL		ESCUELA / FACULTAD / CENTRO / DES		MUNICIPIO		ASPIRANTES		NUEVO INGRESO		MATRICULA		REINGRESO		MATRICULA TOTAL							
		H	M	Total	H	M	Total	H	M	Total	H	M	Total	H	M	Total					
LICENCIATURA	FACULTAD																				
	DIRECCION GENERAL DEL SISTEMA DE ENSEÑANZA ABIERTA	105	164	269	52	72	124	93	185	278	145	257	402								
CONTADURIA	DIRECCION GENERAL DEL SISTEMA DE ENSEÑANZA ABIERTA	151	130	281	86	69	155	171	214	385	257	283	540								
DERECHO	UNIVERSIDAD VERACRUZANA INTERCULTURAL	12	23	35	6	9	15	5	5	10	11	14	25								
DERECHO CON ENFOQUE DE PLURALISMO JURIDICO	FACULTAD DE DANZA	7	11	18	5	8	13	5	10	15	10	18	28								
ENSEÑANZA DE LAS ARTES	TOTAL	275	328	603	149	158	307	274	414	688	423	572	995								
	TOTAL CAMPUS	275	328	603	149	158	307	274	414	688	423	572	995								

NOMBRE DEL CAMPUS: COATZACOALCOS - MINATITLAN		ESCUELA / FACULTAD / CENTRO / DES				MUNICIPIO				ASPIRANTES				NUEVO INGRESO				MATRICULA			
NIVEL		ESCUELA / FACULTAD / CENTRO / DES		MUNICIPIO		ASPIRANTES		NUEVO INGRESO		MATRICULA		REINGRESO		MATRICULA TOTAL							
		H	M	Total	H	M	Total	H	M	Total	H	M	Total	H	M	Total					
LICENCIATURA	FACULTAD																				
	DIRECCION GENERAL DEL SISTEMA DE ENSEÑANZA ABIERTA	106	150	256	58	67	125	100	206	306	158	273	431								
CONTADURIA	DIRECCION GENERAL DEL SISTEMA DE ENSEÑANZA ABIERTA	172	218	390	75	81	156	169	220	389	244	301	545								
DERECHO	FACULTAD DE CIENCIAS BIO-AGROPECUARIA	54	24	78	48	26	74	40	34	74	88	60	148								
SISTEMAS DE PRODUCCION AGROPECUARIA	TOTAL	332	392	724	181	174	355	309	460	769	490	634	1124								
	TOTAL CAMPUS	332	392	724	181	174	355	309	460	769	490	634	1124								
	TOTAL MATRICULA NO ESCOLARIZADA	2354	3096	5450	1012	1068	2080	2118	2993	5111	3130	4061	7191								
	TOTAL MATRICULA INSTITUCION	19292	24123	43415	8074	8229	16303	22126	25044	47170	30200	33273	63473								

Note: Se incluyó la matrícula de todos los programas educativos interculturales.

**DR. HECTOR FRANCISCO CORONEL BRIZIO**  
DIRECTOR GENERAL DE ADMINISTRACION ESCOLAR

**MTRA. BLANCA ESTELA SANCHEZ HERNANDEZ**  
DIRECTORA DE SERVICIOS ESCOLARES



1.2  
Fouc Presu



Gobierno del Estado de Tabasco

# Universidad Politécnica del Golfo de México

"Ciencia y Tecnología que Transforman"

"2018, Año del V Centenario del Encuentro de Dos Mundos en Tabasco"



Túinase a los Comisiones de Educación y de Presupuesto y Cuenta Pública, para su conocimiento.  
Diciembre 17 del 2018.

**Rectoría  
Oficio**

Paraiso, Tabasco, 10 de diciembre de 2018

Núm. De Oficio: UPGM-R/353/2018

Asunto: Resultados de Auditoría a la Matrícula

Anexos: Informe de Resultados, Informe SEP e Informe Especifico de la Matricula

SEP

SECRETARÍA DE EDUCACIÓN PÚBLICA



DIP. Porfirio Muñoz Ledo

Presidente de la Mesa Directiva de la Cámara de Diputados del Congreso de la Unión.

Presente.

Para dar cumplimiento a las disposiciones establecidas en el Presupuesto de Egresos de la Federación del ejercicio 2018 y de conformidad con la fracción III del artículo 39, que menciona, lo siguiente:

"III. Las Instituciones Públicas de Educación Superior estarán obligadas a la práctica de auditoría externa de su matrícula, debiendo enviar los resultados de ésta, así como un informe semestral específico sobre la ampliación de la misma, tanto a la Cámara de Diputados, como a la Secretaría de Educación Pública."



UNIVERSIDAD POLITÉCNICA DEL GOLFO DE MÉXICO

Por lo anterior, se adjuntan los siguientes documentos que corresponden al segundo semestre del ejercicio 2018:

- Informe Semestral Especifico sobre la ampliación de la matrícula y su explicación.
- Formato Informe de Matrícula SEP
- Informe de Resultados de la Auditoría Externa de la matrícula.

Sin más por el momento, aprovecho la ocasión para enviarle un cordial saludo.

ATENTAMENTE

M.A.P. Carlos Aldecoa Damas

Rector

SECRETARÍA DE EDUCACIÓN PÚBLICA

DICIEMBRE 13 2018

004643

UNIVERSIDAD POLITÉCNICA DEL GOLFO DE MÉXICO



Tabasco cambia contigo

C.c.p. Archivo.



Gobierno del  
Estado de Tabasco

# Universidad Politécnica del Golfo de México

*"Ciencia y Tecnología que Transforman"*



## INFORME SEMESTRAL ESPECÍFICO SOBRE LA AMPLIACIÓN DE LA MATRÍCULA CORRESPONDIENTE AL 2do. SEMESTRE 2018

La oferta educativa que ofrece la UPGM consta de siete programas educativos de nivel Licenciatura, que son los siguientes:

PROGRAMA EDUCATIVO	MATRÍCULA 2017-03	MATRÍCULA 2018-03
Ingeniería Petrolera	312	257
Ingeniería en Seguridad y Automatización Industrial	331	201
Licenciatura en Comercio Internacional y Aduanas	193	261
Ingeniería Financiera	149	173
Ingeniería en Agrotecnología	89	68
Licenciatura en Terapia Física	262	238
Ingeniería en Automatización y Control Escolar		107
<b>TOTALES</b>	<b>1336</b>	<b>1305</b>

### ARGUMENTACIÓN PERTINENTE.

La Universidad Politécnica del Golfo de México trabaja bajo la modalidad de planes cuatrimestrales.

Al comparar la matrícula de septiembre de 201703 (1336 estudiantes) contra septiembre de 2018 (1305 estudiantes) se encontró una variación de -31 estudiantes lo que representa un -2.32%, la cual se deriva por los egresos de 297 estudiante y por las bajas definitivas (45 bajas) del periodo 201802, cuya matrícula no se recuperó a pesar de superar los números de egresos y bajas, en el procesos de ingreso 201803 con 393 alumnos de nuevo ingreso.

PR-SPAR-02-F3/REV 03



Gobierno del  
Estado de Tabasco

# Universidad Politécnica del Golfo de México

*"Ciencia y Tecnología que Transforman"*



## Matrícula Alcanzada

La matrícula alcanzada durante el cuatrimestre del 2018-03 fue de 1305 que equivale a 1 (100%) alumnos de la matrícula total; así mismo dentro de la matrícula de licenciatura se incluyeron 393 alumnos de nuevo ingreso.

En este cuatrimestre 201803 (*correspondiente a la presente auditoria, 2do. semestre del 2018*) la matrícula fue de 1305 alumnos en licenciatura de los cuales 393 son de nuevo ingreso, lo que representó un 30% de la matrícula total.

Con respecto al informe anterior vemos una alza en la matrícula de nuevo ingreso y a pesar que tenemos un porcentaje negativo en la variación, podemos constatar que los egresos (297) y bajas (45) del ciclo 201802, no impactaron de manera considerable a la matrícula alcanzada, esperando para el próximo informe tener cifras positivas y poder no solo mantener nuestra matrícula si no que haya un aumento en ella.

## DESERCIÓN Y EGRESO

La deserción presentada en el cuatrimestre 201801 en relación con el cuatrimestres 2018-02 fue de 45 alumnos, lo que representa un 4.5% del total de la matrícula. Así mismo egresaron 297 alumnos de nivel licenciatura.

Lo anterior para los fines que corresponda.

  
**MTRA. MAGALI LANESTOSA ALEGRIA**  
Directora de Servicios Escolares



PR-SPAR-02-F3/REV 03

# INFORME DE MATRÍCULA

**NOMBRE DE LA INSTITUCIÓN: UNIVERSIDAD POLITÉCNICA DEL GOLFO DE MEXICO**

Informe Trimestral Reportado			
1°	2°	3°	4°
		sep-dic	

Informe Reportado del Semestre:	
2do.	

FECHA DE CAPTURA: 16 de octubre de 2018

**MODALIDAD: ESCOLARIZADA**


NOMBRE DEL CAMPUS:	ESCU ELA /	MU NUCL	ASPIRANTES						NUEVO INGRESO			REINGRESO			MATRÍCULA		
			H		M		Total		H	M	Total	H	M	Total	H	M	Total
LICENCIATURA			34	20	54	22	11	33			152	72	224	174	83	257	
Ingeniería Petrolera											145	56	201	145	56	201	
Ing. En Seguridad y Automatización Industrial			74	101	175	52	62	114			64	83	147	116	145	261	
Licenciatura en Comercio Internacional y Aduanas			43	47	90	33	32	65			39	69	108	72	101	173	
Ingeniería Financiera			20	6	26	13	5	18			31	19	50	44	24	68	
Ingeniería en Agrotecnología			43	88	131	22	34	56			58	124	182	80	158	238	
Lic. En Terapia Física			117	26	143	88	19	107						88	19	107	
Ingeniería en Automatización y Control Industrial			<b>331</b>	<b>288</b>	<b>619</b>	<b>230</b>	<b>163</b>	<b>393</b>			<b>489</b>	<b>423</b>	<b>912</b>	<b>719</b>	<b>586</b>	<b>1305</b>	
<b>TOTAL</b>																	
ESPECIALIDAD			H	M	Total	H	M	Total	H	M	Total	H	M	Total	H	M	Total
Programa Educativo 1																	
<b>TOTAL</b>																	
MAESTRÍA			H	M	Total	H	M	Total	H	M	Total	H	M	Total	H	M	Total
Programa Educativo 1			0	0	0	0	0	0	0	0	0	0	0	0	0	0	0
<b>TOTAL</b>																	
DOCTORADO			H	M	Total	H	M	Total	H	M	Total	H	M	Total	H	M	Total
Programa Educativo 1																	
<b>TOTAL</b>																	
<b>TOTAL DEL CAMPUS</b>			<b>331</b>	<b>288</b>	<b>619</b>	<b>230</b>	<b>163</b>	<b>393</b>	<b>489</b>	<b>423</b>	<b>912</b>	<b>719</b>	<b>586</b>	<b>1305</b>			
<b>TOTAL MATRÍCULA ESCOLARIZADA</b>			<b>331</b>	<b>288</b>	<b>619</b>	<b>230</b>	<b>163</b>	<b>393</b>	<b>489</b>	<b>423</b>	<b>912</b>	<b>719</b>	<b>586</b>	<b>1305</b>			



MTRA. MAGALI LANESTOSA ALEGRIA  
Directora de Servicios Escolares  
Responsable de captura del presente formato.

**MODALIDAD: NO ESCOLARIZADA**

NOMBRE DEL CAMPUS:	NIVEL	ESCOLARIZADA			ASPIRANTES			NUEVO INGRESO			REINGRESO			MATRÍCULA			
		H	M	Total	H	M	Total	H	M	Total	H	M	Total	H	M	Total	
MEDIA SUPERIOR																	
Nombre Programa 1																	
Nombre Programa 2																	
TOTAL																	
TSU / PA																	
Programa Educativo 1																	
Programa Educativo 2																	
TOTAL																	
LICENCIATURA																	
Programa Educativo 1																	
Programa Educativo 2																	
TOTAL																	
ESPECIALIDAD																	
ESPECIALIDAD EN SEGURIDAD INDUSTRIAL, PROTECCION AMBIENTAL Y SALUD DEL TRABAJADOR																	
Programa Educativo 2																	
TOTAL																	
MAESTRÍA																	
Maestría en Gestion de la Industria Petrolera																	
Programa Educativo 2																	
TOTAL																	
DOCTORADO																	
Programa Educativo 1																	
Programa Educativo 2																	
TOTAL																	
TOTAL DEL CAMPUS																	
TOTAL MATRÍCULA NO ESCOLARIZADA																	
TOTAL MATRÍCULA INSTITUCIÓN		331	288	619	230	163	393	489	423	912	719	586	1,305				



MTRA. MAGALI LANESTOSA ALEGRIA  
 Directora de Servicios Escolares  
 Responsable de captura del presente formato.





# Asociación Mexicana de Órganos de Control y Vigilancia en Instituciones de Educación Superior, A. C.

**M.A.P. CARLOS ALDECOA DAMAS**  
**RECTOR DE LA UNIVERSIDAD POLITÉCNICA DEL GOLFO DE MÉXICO**  
**P R E S E N T E:**

Con base en las disposiciones del Presupuesto de Egresos de la Federación para el Ejercicio Fiscal 2018; las consideraciones en relación a la matrícula emitidas por la SEP y su solicitud para que la AMOCVIES, A.C. auditara el segundo informe semestral de matrícula y su variación con respecto al año anterior, la Universidad Autónoma del Carmen fue designada como Auditor Externo AMOCVIES, A.C. para efectuar la auditoría a la matrícula de la Universidad Politécnica del Golfo de México.

## **OBJETIVO**

Verificar la confiabilidad de los datos reportados en los informes de matrícula del segundo semestre en cumplimiento de las disposiciones que aplican del artículo 39, fracción III, del Presupuesto de Egresos de la Federación para el ejercicio fiscal 2018.

## **ALCANCES**

Recibida la información de la matrícula conforme a las indicaciones y formatos determinados por la SEP, cuyo contenido es responsabilidad de la Dirección de Servicios Escolares, se analizó de la siguiente manera.

- I. Se revisó el cálculo de la muestra representativa de los expedientes escolares de alumnos con base en la fórmula proporcionada por AMOCVIES, A.C., la estratificación se realizó por programa educativo. El total de matrícula de la universidad reportado en el informe DGESEU-SEP es de 1,305 alumnos y la muestra que se revisó es de 90 expedientes escolares.
- II. La auditoría consistió en la confrontación de la evidencia que soporta las cifras de la matrícula reportadas en el segundo informe semestral de matrícula con base en el esquema determinado por la AMOCVIES, A.C., comprometiéndose a presentar los resultados de dicha auditoría externa con todo profesionalismo, imparcialidad y objetividad.



# Asociación Mexicana de Órganos de Control y Vigilancia en Instituciones de Educación Superior, A. C.

## RESULTADOS

### 1. Soporte de aspirantes a la Institución.

Los programas educativos de la Institución cuentan con soporte documental en formato electrónico de los aspirantes registrados en el *Informe DGESU-SEP*.

### 2. Análisis de duplicidad de alumnos registrados en la base de datos.

De un total de 1,339 alumnos registrados en la base de datos, el 97.46% no presenta duplicidad, sin embargo, se encontraron 34 duplicados mismos que no están reflejados en el informe DGESU-SEP.

#### En su caso, Recomendación.

Se requiere que el área responsable del control escolar, revise cuidadosamente los datos que se presentan en la base de datos correspondiente. En la base de datos se presentan alumnos duplicados con diferente número de cuatrimestre, debido a que un segundo registro corresponde a recursamientos, 1 alumno de Ingeniería Petrolera, 1 alumno de Ingeniería en Agrotecnología, 2 alumnos de Ingeniería en Seguridad Industrial y Automatización Industrial y 30 alumnos en Licenciatura de Terapia Física.

### 3. Concordancia entre las cifras del *Informe DGESU-SEP* y la base de datos de Servicios Escolares.

Se encontró un 97.39% de concordancia entre las cifras de matrícula reportada en el Informe DGESU-SEP (aspirantes, nuevo ingreso, reingreso y matrícula total) con la base de datos de la matrícula de la Dirección de Servicios Escolares.

#### En su caso, Recomendación.

El responsable del área de realizar el llenado del informe SEP deberá asegurarse que los datos contenidos en el reporte sean congruentes y veraces. Encontrándose en el Programa educativo de Ingeniería Financiera que se reporta en el Informe SEP un alumno con género masculino y corresponde al género femenino.



# Asociación Mexicana de Órganos de Control y Vigilancia en Instituciones de Educación Superior, A. C.

## 4. Concordancia entre las cifras del Informe DGESU-SEP y la Estadística 911.

Se encontró un 99.54% de concordancia entre las cifras de matrícula reportada en el Informe DGESU-SEP (aspirantes, nuevo ingreso, reingreso y matrícula total) con la estadística 911.

El porcentaje de concordancia se determinó con base al reporte 911.10; sin embargo, en los formatos 911.9A existen diferencias en relación al Informe DGESU-SEP, detallado de la siguiente manera:

### NUEVO INGRESO

PROGRAMA EDUCATIVO	Informe DGESU-SEP	Formato 911	Diferencia
INGENIERIA PETROLERA	33	34	-1
INGENIERIA EN AGROTECNOLOGIA	18	19	-1
LIC. EN TERAPIA FISICA	56	58	-2
INGENIERIA EN AUTOMATIZACIÓN Y CONTROL INDUSTRIAL	107	105	2

### REINGRESO

PROGRAMA EDUCATIVO	Informe DGESU-SEP	Formato 911	Diferencia
INGENIERIA PETROLERA	224	219	5
ING. EN SEGURIDAD Y AUTOMATIZACIÓN INDUSTRIAL	201	202	-1
LICENCIATURA EN COMERCIO INTERNACIONAL Y ADUANAS	147	150	-3
INGENIERIA FINANCIERA	108	106	2
INGENIERIA EN AGROTECNOLOGIA	50	45	5
LIC. EN TERAPIA FISICA	182	179	3
MAESTRIA EN GESTION DE LA INDUSTRIA PETROLERA	0	3	-3

### En su caso, Recomendación.

Que las áreas responsables de realizar el llenado de la Estadística 911 y el Informe DGESU-SEP, consideren elaborar los formatos correspondientes con corte a la misma fecha, para evitar diferencias.

## 5. Revisión de expedientes escolares de alumnos registrados.

Los expedientes escolares de los alumnos de la muestra revisada cuentan con el 100% de los documentos señalados en la normatividad correspondiente.



# Asociación Mexicana de Órganos de Control y Vigilancia en Instituciones de Educación Superior, A. C.

## 6. Resumen de matrícula.

Resumen de matrícula reportada con base en el informe DGESU-SEP y fecha de corte al 30 de septiembre de 2018.

Nivel	Matrícula de nuevo ingreso	Matrícula de reingreso	Total
Media Superior			
TSU/PA			
Licenciatura	393	912	1,305
Especialidad			
Maestría			
Doctorado			
Total	393	912	1,305

## 7. Variación de la matrícula.

Se encontró que la variación entre los indicadores de matrícula de la Universidad Politécnica del Golfo de México a la fecha de corte con respecto al año anterior septiembre/septiembre es por la cantidad de -31 alumnos, como se muestra en el cuadro siguiente:

Nivel	Matrícula total actual de acuerdo al informe DGESU-SEP del 30 de septiembre de 2018	Matrícula total del año pasado de acuerdo al Informe de auditoría externa del 30 de septiembre de 2017	Variación
Media Superior			
TSU/PA			
Licenciatura	1,305	1,336	-31
Especialidad			
Maestría			
Doctorado			
Total	1,305	1,336	-31

Porcentaje de variación global de la matrícula: -2.32%

### En su caso, Recomendación.

Que las áreas administrativas y académicas, responsables de la captación y retención de alumnos de los niveles de Licenciatura y Posgrado, establezcan de manera inmediata los mecanismos estratégicos para elevar los índices de Gestión y sus avances de los resultados de los años anteriores.



# Asociación Mexicana de Órganos de Control y Vigilancia en Instituciones de Educación Superior, A. C.


## CONCLUSIÓN

De acuerdo al objetivo de revisión, se desprende que la información emitida por la Universidad Politécnica del Golfo de México es razonablemente confiable, determinando un 98.59% de concordancia entre los datos contenidos en el Segundo informe semestral de matrícula 2018 en consideración al Artículo 39, fracción III, del Presupuesto de Egresos de la Federación 2018 y las evidencias presentadas por la Institución.

La auditoría a la matrícula de la Universidad Politécnica del Golfo de México, se llevó a cabo de conformidad con las Normas de Auditoría para Atestiguar. Dichas normas exigen que cumplamos con los requisitos de ética, así como que planifiquemos y ejecutemos la auditoría con el fin de obtener una seguridad razonable sobre la información que se reportará a la SEP.


Paraíso, Tabasco; México a 21 de noviembre de 2018.

ATENTAMENTE

  
\_\_\_\_\_  
Dr. Héctor Granados Rodríguez  
Presidente del Consejo Directivo de la  
AMOCVIES, A. C.

  
\_\_\_\_\_  
Dra. Alicia Sánchez de la Cruz  
Encargada del Despacho de la Contraloría  
General de la Universidad Autónoma del  
Carmen





UNIVERSIDAD AUTÓNOMA DEL ESTADO DE HIDALGO

Contraloría General  
Office of the Controller

Turnese a las Comisiones de Educación y de Presupuesto y Cuenta Pública, para su conocimiento.

Edue. Presup  
1.3

Diciembre 17 del 2018.

CG/Of. Núm. 363/2018

ASUNTO: Entrega de Informe del Segundo Semestre 2018

DIP. PORFIRIO MUÑOZ LEDO  
PRESIDENTE DE LA HONORABLE CÁMARA DE DIPUTADOS  
DE LA LXIV LEGISLATURA  
PRESENTE.

Estimado Presidente:

Con fundamento en el artículo 76 del Estatuto General de la Universidad Autónoma del Estado de Hidalgo, que reconoce a la Contraloría General como el órgano oficial de fiscalización interna de la institución, encargado de diseñar, preparar y procesar la información que permita vigilar, evaluar y confirmar el cumplimiento de las funciones sustantivas y adjetivas de la universidad, me permito hacer de su conocimiento que:

En cumplimiento a lo establecido en la fracción III del artículo 39 del Presupuesto de Egresos de la Federación para el ejercicio Fiscal 2018, en el que dispone la obligación de las instituciones públicas de educación superior estarán obligadas a la práctica de auditoría externa de su matrícula, debiendo enviar los resultados de ésta, así como un informe semestral específico sobre la ampliación de la misma, tanto a la Cámara de Diputados como a la Secretaría de Educación Pública, entrego a Usted: Informe de la Auditoría Externa a la Matrícula de la Universidad Autónoma del Estado de Hidalgo, "Informe de Matrícula" en el formato emitido por la DGESU/SES/SEP y Variación de la Matrícula de la UAEH, correspondientes al Segundo Semestre del año 2018.

Agradeciendo su decidido apoyo para el desarrollo de la cultura de transparencia y rendición de cuentas en la vida universitaria, esperamos las indicaciones y observaciones que considere pertinentes y, sin otro particular por el momento, reitero a usted las seguridades de mi consideración.

ATENTAMENTE  
"AMOR ORDEN Y PROGRESO"  
Pachuca de Soto, Hgo., 10 de Diciembre del 2018  
EL CONTRALOR GENERAL

C.P. RAMIRO MENDOZA CANO

C.c.p. Expediente  
RMC/HISG/LTZ



Vertical stamps and markings on the right side of the page, including a date stamp: 2018 DIC 13 11:25

Vertical stamps and markings on the right side of the page, including a date stamp: 2018 DIC 13 AM 11:36



Centro Cultural Universitario "La Garza",  
Abasco 601, Colonia Centro Pachuca Hgo.  
C.P. 42000  
Teléfono 52 (771) 71 7 20 00 ext 1642  
contraloria@uah.edu.mx

www.uah.edu.mx

Handwritten number 1638



# Asociación Mexicana de Órganos de Control y Vigilancia en Instituciones de Educación Superior, A. C.

**MTRO. ADOLFO PONTIGO LOYOLA**  
**RECTOR DE LA UNIVERSIDAD AUTÓNOMA DEL ESTADO DE HIDALGO**  
**P R E S E N T E:**

Con base en las disposiciones del Presupuesto de Egresos de la Federación para el Ejercicio Fiscal 2018; las consideraciones en relación a la matrícula emitidas por la SEP y su solicitud para que la AMOCVIES, A.C. auditara el Segundo informe semestral de matrícula y su variación con respecto al año anterior, el Instituto Tecnológico de Sonora fue designado como Auditor Externo AMOCVIES, A.C. para efectuar la auditoría a la matrícula de la Universidad Autónoma del Estado de Hidalgo.

## **OBJETIVO**

Verificar la confiabilidad de los datos reportados en los informes de matrícula del Segundo semestre en cumplimiento de las disposiciones que aplican del artículo 39, fracción III, del Presupuesto de Egresos de la Federación para el ejercicio fiscal 2018.

## **ALCANCES**

Recibida la información de la matrícula conforme a las indicaciones y formatos determinados por la SEP, cuyo contenido es responsabilidad de la Dirección General de Planeación, se analizó de la siguiente manera.

- I. Se revisó el cálculo de la muestra representativa de los expedientes escolares de alumnos con base en la fórmula proporcionada por AMOCVIES, A.C., la estratificación se realizó por programa educativo. El total de matrícula de la universidad reportado en el informe DGESEU-SEP es de 51,406 alumnos y la muestra que se revisó es de 96 expedientes escolares.
- II. La auditoría consistió en la confrontación de la evidencia que soporta las cifras de la matrícula reportadas en el Segundo informe semestral de matrícula con base en el esquema determinado por la AMOCVIES, A.C., comprometiéndose a presentar los resultados de dicha auditoría externa con todo profesionalismo, imparcialidad y objetividad.



# Asociación Mexicana de Órganos de Control y Vigilancia en Instituciones de Educación Superior, A. C.

## RESULTADOS

### 1. Soporte de aspirantes a la Institución.

Los programas educativos de la Institución cuentan con soporte documental en formato electrónico de los aspirantes registrados en el *Informe DGESU-SEP*.

### 2. Análisis de duplicidad de alumnos registrados en la base de datos.

El 100% de los 51,406 alumnos no presenta duplicidad.

### 3. Concordancia entre las cifras del *Informe DGESU-SEP* y la base de datos de Servicios Escolares.

Se encontró un 100% de concordancia entre las cifras de matrícula reportada en el Informe DGESU-SEP (aspirantes, nuevo ingreso, reingreso y matrícula total) con la base de datos de la matrícula de la Dirección de Administración Escolar.

### 4. Concordancia entre las cifras del *Informe DGESU-SEP* y la *Estadística 911*.

Se encontró un 100% de concordancia entre las cifras de matrícula reportada en el Informe DGESU-SEP (aspirantes, nuevo ingreso, reingreso y matrícula total) con la estadística 911.

### 5. Revisión de expedientes escolares de alumnos registrados.

Los expedientes escolares de los alumnos de la muestra revisada cuentan con el 100% de los documentos señalados en la normativa correspondiente.





# Asociación Mexicana de Órganos de Control y Vigilancia en Instituciones de Educación Superior, A. C.

## 6. Resumen de matrícula.

Resumen de matrícula reportada con base en el informe DGESU-SEP y fecha de corte al 30 de septiembre de 2018.

Nivel	Matrícula de nuevo ingreso	Matrícula de reingreso	Total
Media Superior	8,171	11,607	19,778
TSU/PA	N/A	N/A	N/A
Licenciatura	6,074	24,764	30,838
Especialidad	51	72	123
Maestría	161	288	449
Doctorado	42	176	218
<b>Total General:</b>	<b>14,499</b>	<b>36,907</b>	<b>51,406</b>

## 7. Variación de la matrícula.

Se encontró que la variación entre los indicadores de matrícula de la Universidad Autónoma del Estado de Hidalgo a la fecha de corte con respecto al año anterior (septiembre 2017/septiembre 2018) es por la cantidad de 2,160 alumnos, como se muestra en el cuadro siguiente:

Nivel	Matrícula total actual de acuerdo al informe DGESU-SEP de 30 de septiembre de 2018	Matrícula total del año pasado de acuerdo al Informe de auditoría externa de 30 de septiembre de 2017	Variación
Media Superior	19,778	18,550	1,228
TSU/PA	N/A	N/A	N/A
Licenciatura	30,838	29,934	904
Especialidad	123	181	-58
Maestría	449	393	56
Doctorado	218	188	30
<b>Total</b>	<b>51,406</b>	<b>49,246</b>	<b>2,160</b>

Porcentaje de variación global de la matrícula: 4.38%



# Asociación Mexicana de Órganos de Control y Vigilancia en Instituciones de Educación Superior, A. C.


## CONCLUSIÓN

De acuerdo al objetivo de revisión, se desprende que la información emitida por la Universidad Autónoma del Estado de Hidalgo es razonablemente confiable, determinando un 100% de concordancia entre los datos contenidos en el Segundo informe semestral de matrícula 2018 en consideración al Artículo 39, fracción III, del Presupuesto de Egresos de la Federación 2018 y las evidencias presentadas por la Institución.


La auditoría a la matrícula de la Universidad Autónoma del Estado de Hidalgo, se llevó a cabo de conformidad con las Normas de Auditoría para Atestiguar. Dichas normas exigen que cumplamos con los requisitos de ética, así como que planifiquemos y ejecutemos la auditoría con el fin de obtener una seguridad razonable sobre la información que se reportará a la SEP.


Pachuca de Soto, Hidalgo a 28 de noviembre de 2018.

ATENTAMENTE

  
Dr. Héctor Granados Rodríguez  
Presidente del Consejo Directivo de la  
AMOCVIES, A. C.



  
Mtra. Dinorah Concepción López Díaz  
Coordinadora de Contraloría del  
Instituto Tecnológico de Sonora




**UNIVERSIDAD AUTÓNOMA DEL ESTADO DE HIDALGO  
DIRECCIÓN GENERAL DE PLANEACIÓN**




**Argumentación.**

La matrícula total de la Universidad Autónoma del Estado de Hidalgo contó con un incremento de 2,160 alumnos con respecto a la matrícula del ciclo julio-diciembre 2017, las variaciones por nivel educativo se comportaron de la siguiente manera:

- **Nivel Media Superior.** Se contó con un incremento de 1,228 alumnos.
- **Licenciatura.** Se incrementó en 904 alumnos.
- **Especialidad.** Se contó con una disminución de 58 alumnos, debido a que el número de egresados fue mayor al número de ingresos.
- **Maestría.** Se contó con un incremento de 56 alumnos.
- **Doctorado.** Se contó con un incremento de 30 alumnos.

  
L.A.E. Jorge Augusto del Castillo Tovar  
Director General de Planeación



  
Dr. Edgar Martínez Torres  
Responsable del llenado



## Resumen de matrícula.

### Anexo 2

Resumen de matrícula reportada con base en el informe DGESU-SEP y fecha de corte al 30 de septiembre de 2018.

Nivel	Matrícula de nuevo ingreso	Matrícula de reingreso	Total
Media Superior	8,171	11,607	19,778
TSU/PA	N/A	N/A	N/A
Licenciatura	6,074	24,764	30,838
Especialidad	51	72	123
Maestría	161	288	449
Doctorado	42	176	218
<b>Total</b>	<b>14,449</b>	<b>36,907</b>	<b>51,406</b>

Fuente: Área de Estadísticas de la Dirección General de Planeación. Fecha de corte 29/Sep/2018

### Variación de la matrícula

Nivel	Matrícula total actual de acuerdo al informe DGESU-SEP de (28 de septiembre 2018)	Matrícula total del año pasado de acuerdo al informe de auditoría externa de (29 de septiembre de 2017)	Variación
Media Superior	19,778	18,550	1,228
TSU/PA	N/A	N/A	N/A
Licenciatura	30,838	29,934	904
Especialidad	123	181	-58
Maestría	449	393	56
Doctorado	218	188	30
<b>Total</b>	<b>51,406</b>	<b>49,246</b>	<b>2,160</b>

Fuente: Área de Estadísticas de la Dirección General de Planeación. Fecha de corte 29/Sep/2018

INFORME DE MATRICULA

NOMBRE DE LA INSTITUCIÓN: UNIVERSIDAD AUTÓNOMA DEL ESTADO DE HIDALGO

FECHA DE CAPTURA: 05 de octubre de 2018

Informe Reportado del Semestre:	
1°	2°
10-jul-18	10-dic-18

Informe Trimestral Reportado			
1°	2°	3°	4°
10-abr-18	10-jul-18	10-oct-18	10-feb-19

MODALIDAD: ESCOLARIZADA

NOMBRE DEL CAMPUS: PACHUCA	ESUELA/INSTITUTO	MUNICIPIO	ASPIRANTES		NUEVO INGRESO		MATRICULA				MATRICULA TOTAL			
			H	M	Total	H	M	Total	H	M	Total			
INGENIERIA EN FISICA Y TECNOLOGIA AVANZADA	Instituto de Ciencias Básicas e Ingeniería	Pachuca	110	45	155	37	17	54	60	20	80	97	37	
INGENIERIA EN GEOLOGIA AMBIENTAL	Instituto de Ciencias Básicas e Ingeniería	Pachuca	50	76	126	28	84	132	189	321	160	245	405	
INGENIERIA INDUSTRIAL	Instituto de Ciencias Básicas e Ingeniería	Pachuca	371	188	559	99	54	409	229	638	508	283	791	
INGENIERIA EN MATEMÁTICAS APLICADAS	Instituto de Ciencias Básicas e Ingeniería	Pachuca	135	34	169	47	24	247	117	354	294	141	435	
INGENIERIA EN SISTEMAS COMPUTACIONALES	Instituto de Ciencias Básicas e Ingeniería	Pachuca	410	358	768	90	61	371	312	683	461	373	834	
INGENIERIA EN INGENIERIA CIVIL	Instituto de Ciencias Básicas e Ingeniería	Pachuca	94	147	241	39	70	109	227	171	210	297	507	
INGENIERIA EN INGENIERIA EN ELECTRONICA	Instituto de Ciencias Básicas e Ingeniería	Pachuca	179	58	237	132	36	168	379	120	499	511	156	
INGENIERIA EN INGENIERIA EN TELECOMUNICACIONES	Instituto de Ciencias Básicas e Ingeniería	Pachuca	499	139	638	115	27	142	509	299	808	624	176	
INGENIERIA EN ELECTRONICA Y TELECOMUNICACIONES	Instituto de Ciencias Básicas e Ingeniería	Pachuca	105	19	124	210	81	90	291	29	320	291	329	
INGENIERIA EN CIENCIAS DE LOS MATERIALES	Instituto de Ciencias Básicas e Ingeniería	Pachuca	83	35	118	65	27	92	260	79	339	325	106	
INGENIERIA EN CIENCIAS DE LOS MATERIALES	Instituto de Ciencias Básicas e Ingeniería	Pachuca	62	27	89	49	17	66	6	37	6	111	6	
INGENIERIA EN QUIMICA	Instituto de Ciencias Básicas e Ingeniería	Pachuca	48	57	105	36	38	74	54	47	101	90	85	
INGENIERIA EN QUIMICA DE ALIMENTOS	Instituto de Ciencias Básicas e Ingeniería	Pachuca	161	183	344	38	40	78	93	113	206	131	153	
INGENIERIA EN QUIMICA DE ALIMENTOS	Instituto de Ciencias Básicas e Ingeniería	Pachuca	48	101	149	25	59	84	77	149	226	208	310	
INGENIERIA EN INGENIERIA	Instituto de Ciencias de la Salud	Pachuca	265	745	1,010	24	78	102	248	587	835	272	665	
INGENIERIA EN INGENIERIA	Instituto de Ciencias de la Salud	Pachuca	125	613	738	40	122	162	180	180	852	220	804	
INGENIERIA EN FARMACIA	Instituto de Ciencias de la Salud	Pachuca	30	91	121	17	50	67	70	165	235	87	215	
INGENIERIA EN GERONTOLOGIA	Instituto de Ciencias de la Salud	Pachuca	13	81	94	10	52	62	37	243	280	47	342	
INGENIERIA EN NUTRICION	Instituto de Ciencias de la Salud	Pachuca	101	352	453	27	88	115	129	392	521	156	480	
MEDICO CIRUJANO	Instituto de Ciencias de la Salud	Pachuca	124	444	568	33	131	164	261	715	976	294	846	
INGENIERIA EN ADMINISTRACION	Instituto de Ciencias Económico Administrativas	Pachuca	260	296	556	102	123	225	673	838	1,511	775	961	
INGENIERIA EN COMERCIO EXTERIOR	Instituto de Ciencias Económico Administrativas	Pachuca	178	344	522	41	83	124	278	421	733	386	572	
INGENIERIA EN CONTADORIA	Instituto de Ciencias Económico Administrativas	Pachuca	213	274	487	55	74	129	335	454	789	390	528	
INGENIERIA EN ECONOMIA	Instituto de Ciencias Económico Administrativas	Pachuca	118	71	189	62	28	90	84	69	153	147	97	
INGENIERIA EN GASTRONOMIA	Instituto de Ciencias Económico Administrativas	Pachuca	292	262	554	62	67	129	356	359	715	418	426	
INGENIERIA EN MENCODOTECNIA	Instituto de Ciencias Económico Administrativas	Pachuca	154	179	333	55	76	131	302	411	715	357	487	
INGENIERIA EN TURISMO	Instituto de Ciencias Económico Administrativas	Pachuca	90	262	352	33	96	129	193	488	681	256	584	
INGENIERIA EN CIENCIAS POLITICAS Y ADMINISTRACION PUBLICA	Instituto de Ciencias Sociales y Humanidades	Pachuca	99	103	202	41	38	79	198	201	399	239	239	
INGENIERIA EN CIENCIAS POLITICAS Y ADMINISTRACION PUBLICA	Instituto de Ciencias Sociales y Humanidades	Pachuca						14	7		21		7	
INGENIERIA EN CIENCIAS DE LA COMUNICACION	Instituto de Ciencias Sociales y Humanidades	Pachuca	190	217	407	44	38	82	236	312	548	280	350	
INGENIERIA EN CIENCIAS DE LA COMUNICACION	Instituto de Ciencias Sociales y Humanidades	Pachuca	369	359	728	40	42	82	267	344	611	307	693	
INGENIERIA EN DERECHO	Instituto de Ciencias Sociales y Humanidades	Pachuca	54	270	324	17	68	85	68	295	361	85	381	
INGENIERIA EN CIENCIAS DE LA EDUCACION	Instituto de Ciencias Sociales y Humanidades	Pachuca	19	38	57	14	29	43	71	114	185	56	143	
INGENIERIA EN ENSEÑANZA DE LA LENGUA INGLESA	Instituto de Ciencias Sociales y Humanidades	Pachuca	35	21	56	22	8	30	34	33	67	85	41	
INGENIERIA EN ENSEÑANZA DE LA LENGUA INGLESA	Instituto de Ciencias Sociales y Humanidades	Pachuca								1			1	
INGENIERIA EN HISTORIA (LICENCIATURA)	Instituto de Ciencias Sociales y Humanidades	Pachuca	8	38	46	13	27	40	30	39	69	43	109	
INGENIERIA EN HISTORIA (LICENCIATURA)	Instituto de Ciencias Sociales y Humanidades	Pachuca	20	104	124	7	72	79	33	274	307	40	346	
INGENIERIA EN PLANEACION Y DESARROLLO REGIONAL	Instituto de Ciencias Sociales y Humanidades	Pachuca	12	27	39	9	20	29	21	36	30	30	386	
INGENIERIA EN PSICOLOGIA	Instituto de Ciencias Sociales y Humanidades	Pachuca											85	
TOTAL			6,475	9,464	15,939	1,724	2,002	3,726	7,488	9,787	17,275	9,212	11,789	21,001

ESPECIALIDAD	Instituto de Ciencias de la Salud	Pachua	H	M	Total	H	M	Total	H	M	Total	H	M	Total	H	M	Total
ESPECIALIDAD EN ANESTESIOLOGIA	Instituto de Ciencias de la Salud	Pachua	1	1	2	1	1	2	1	1	2	1	1	2	1	1	2
ESPECIALIDAD EN CIRUGIA GENERAL	Instituto de Ciencias de la Salud	Pachua	1	1	2	1	1	2	1	1	2	1	1	2	1	1	2
ESPECIALIDAD EN ENFERMERIA NEONATAL	Instituto de Ciencias de la Salud	Pachua	1	6	7	1	6	7	1	6	7	1	6	7	1	6	7
ESPECIALIDAD EN ENFERMERIA PEDIATRICA	Instituto de Ciencias de la Salud	Pachua	12	12	24	12	12	24	12	12	24	12	12	24	12	12	24
ESPECIALIDAD EN GINECOLOGIA Y OBSTETRICIA	Instituto de Ciencias de la Salud	Pachua	1	1	2	1	1	2	1	1	2	1	1	2	1	1	2
ESPECIALIDAD EN MEDICINA DE URGENCIAS	Instituto de Ciencias de la Salud	Pachua	3	3	6	3	3	6	3	3	6	3	3	6	3	3	6
ESPECIALIDAD EN MEDICINA INTERNA	Instituto de Ciencias de la Salud	Pachua	3	3	6	3	3	6	3	3	6	3	3	6	3	3	6
ESPECIALIDAD EN NEONATOLOGIA	Instituto de Ciencias de la Salud	Pachua	3	3	6	3	3	6	3	3	6	3	3	6	3	3	6
ESPECIALIDAD EN ODONTOLOGIA	Instituto de Ciencias de la Salud	Pachua	1	1	2	1	1	2	1	1	2	1	1	2	1	1	2
ESPECIALIDAD EN ORTOPEDIA Y TRAUMATOLOGIA	Instituto de Ciencias de la Salud	Pachua	1	1	2	1	1	2	1	1	2	1	1	2	1	1	2
ESPECIALIDAD EN PEDIATRIA MEDICA	Instituto de Ciencias de la Salud	Pachua	4	4	8	4	4	8	4	4	8	4	4	8	4	4	8
ESPECIALIDAD EN DOCENCIA	Instituto de Ciencias Sociales y Humanidades	Pachua	4	4	8	4	4	8	4	4	8	4	4	8	4	4	8
<b>TOTAL</b>			<b>10</b>	<b>41</b>	<b>51</b>	<b>10</b>	<b>41</b>	<b>51</b>	<b>10</b>	<b>41</b>	<b>51</b>	<b>10</b>	<b>41</b>	<b>51</b>	<b>10</b>	<b>41</b>	<b>51</b>

MAESTRIA	Instituto de Ciencias de la Salud	Pachua	H	M	Total	H	M	Total	H	M	Total	H	M	Total	H	M	Total
MAESTRIA EN CIENCIAS DE LOS MATERIALES	Instituto de Ciencias Básicas e Ingeniería	Pachua	2	1	3	2	1	3	2	1	3	2	1	3	2	1	3
MAESTRIA EN CIENCIAS EN AUTOMATIZACION Y CONTROL	Instituto de Ciencias Básicas e Ingeniería	Pachua	8	8	16	8	8	16	8	8	16	8	8	16	8	8	16
MAESTRIA EN CIENCIAS EN BIOTECNOLOGIA Y CONSERVACION	Instituto de Ciencias Básicas e Ingeniería	Pachua	2	3	5	2	3	5	2	3	5	2	3	5	2	3	5
MAESTRIA EN CIENCIAS EN MATEMATICAS Y SU DIDACTICA	Instituto de Ciencias Básicas e Ingeniería	Pachua	5	3	8	5	3	8	5	3	8	5	3	8	5	3	8
MAESTRIA EN CIENCIAS EN INGENIERIA INDUSTRIAL	Instituto de Ciencias Básicas e Ingeniería	Pachua	2	2	4	2	2	4	2	2	4	2	2	4	2	2	4
MAESTRIA EN QUIMICA	Instituto de Ciencias Básicas e Ingeniería	Pachua	1	2	3	1	2	3	1	2	3	1	2	3	1	2	3
MAESTRIA EN TECNOLOGIAS DE LA INFORMACION PARA LA EDU	Instituto de Ciencias Básicas e Ingeniería	Pachua	2	2	4	2	2	4	2	2	4	2	2	4	2	2	4
MAESTRIA EN NUTRICION CLINICA	Instituto de Ciencias de la Salud	Pachua	1	1	2	1	1	2	1	1	2	1	1	2	1	1	2
MAESTRIA EN CIENCIAS DE LA SALUD CON ÉNFASIS EN SALUD PUBLICA E INVESTIGACION CLINICA	Instituto de Ciencias de la Salud	Pachua	8	14	22	8	14	22	8	14	22	8	14	22	8	14	22
MAESTRIA EN CIENCIAS BIOMEDICAS DE LA SALUD	Instituto de Ciencias de la Salud	Pachua	3	10	13	3	10	13	3	10	13	3	10	13	3	10	13
MAESTRIA EN ADMINISTRACION	Instituto de Ciencias Económico Administrativas	Pachua	4	10	14	4	10	14	4	10	14	4	10	14	4	10	14
MAESTRIA EN AUDITORIA	Instituto de Ciencias Económico Administrativas	Pachua	1	1	2	1	1	2	1	1	2	1	1	2	1	1	2
MAESTRIA EN GESTION FISCAL	Instituto de Ciencias Económico Administrativas	Pachua	1	1	2	1	1	2	1	1	2	1	1	2	1	1	2
MAESTRIA EN ESTUDIOS ECONOMICOS	Instituto de Ciencias Económico Administrativas	Pachua	1	1	2	1	1	2	1	1	2	1	1	2	1	1	2
MAESTRIA EN CIENCIAS SOCIALES	Instituto de Ciencias Sociales y Humanidades	Pachua	1	1	2	1	1	2	1	1	2	1	1	2	1	1	2
MAESTRIA EN DERECHO PENAL	Instituto de Ciencias Sociales y Humanidades	Pachua	1	1	2	1	1	2	1	1	2	1	1	2	1	1	2
MAESTRIA EN CIENCIAS DE LA EDUCACION	Instituto de Ciencias Sociales y Humanidades	Pachua	1	1	2	1	1	2	1	1	2	1	1	2	1	1	2
MAESTRIA EN ESTUDIOS DE POBLACION	Instituto de Ciencias Sociales y Humanidades	Pachua	1	1	2	1	1	2	1	1	2	1	1	2	1	1	2
MAESTRIA EN GOBIERNO Y GESTION LOCAL	Instituto de Ciencias Sociales y Humanidades	Pachua	1	1	2	1	1	2	1	1	2	1	1	2	1	1	2
<b>TOTAL</b>			<b>18</b>	<b>61</b>	<b>79</b>	<b>18</b>	<b>61</b>	<b>79</b>	<b>18</b>	<b>61</b>	<b>79</b>	<b>18</b>	<b>61</b>	<b>79</b>	<b>18</b>	<b>61</b>	<b>79</b>

DOCTORADO	Instituto de Ciencias Básicas e Ingeniería	Pachua	H	M	Total	H	M	Total	H	M	Total	H	M	Total	H	M	Total
DOCTORADO EN CIENCIAS AMBIENTALES	Instituto de Ciencias Básicas e Ingeniería	Pachua	2	4	6	2	4	6	2	4	6	2	4	6	2	4	6
DOCTORADO EN CIENCIAS COMPUTACIONALES	Instituto de Ciencias Básicas e Ingeniería	Pachua	1	1	2	1	1	2	1	1	2	1	1	2	1	1	2
DOCTORADO EN CIENCIAS DE INGENIERIA INDUSTRIAL	Instituto de Ciencias Básicas e Ingeniería	Pachua	4	1	5	4	1	5	4	1	5	4	1	5	4	1	5
DOCTORADO EN CIENCIAS DE LOS MATERIALES	Instituto de Ciencias Básicas e Ingeniería	Pachua	1	2	3	1	2	3	1	2	3	1	2	3	1	2	3
DOCTORADO EN CIENCIAS EN BIOTECNOLOGIA Y CONSERVACION	Instituto de Ciencias Básicas e Ingeniería	Pachua	3	3	6	3	3	6	3	3	6	3	3	6	3	3	6
DOCTORADO EN CIENCIAS EN AUTOMATIZACION Y CONTROL	Instituto de Ciencias Básicas e Ingeniería	Pachua	3	3	6	3	3	6	3	3	6	3	3	6	3	3	6
DOCTORADO EN CIENCIAS DE LOS ALIMENTOS Y SALUD HUMANA	Instituto de Ciencias de la Salud	Pachua	2	1	3	2	1	3	2	1	3	2	1	3	2	1	3
DOCTORADO EN CIENCIAS EN AUTOMATIZACION Y CONTROL	Instituto de Ciencias Básicas e Ingeniería	Pachua	4	4	8	4	4	8	4	4	8	4	4	8	4	4	8
DOCTORADO EN CIENCIAS EN AUTOMATIZACION Y CONTROL	Instituto de Ciencias Económico Administrativas	Pachua	1	1	2	1	1	2	1	1	2	1	1	2	1	1	2
DOCTORADO EN CIENCIAS DE LA EDUCACION	Instituto de Ciencias Sociales y Humanidades	Pachua	1	1	2	1	1	2	1	1	2	1	1	2	1	1	2
DOCTORADO EN CIENCIAS SOCIALES	Instituto de Ciencias Sociales y Humanidades	Pachua	1	1	2	1	1	2	1	1	2	1	1	2	1	1	2
DOCTORADO EN CIENCIAS SOCIALES	Instituto de Ciencias Sociales y Humanidades	Pachua	1	1	2	1	1	2	1	1	2	1	1	2	1	1	2
DOCTORADO EN ESTUDIOS DE POBLACION	Instituto de Ciencias Sociales y Humanidades	Pachua	1	1	2	1	1	2	1	1	2	1	1	2	1	1	2
<b>TOTAL</b>			<b>18</b>	<b>21</b>	<b>39</b>	<b>18</b>	<b>21</b>	<b>39</b>	<b>18</b>	<b>21</b>	<b>39</b>	<b>18</b>	<b>21</b>	<b>39</b>	<b>18</b>	<b>21</b>	<b>39</b>

TOTAL DEL CAMPUS

8,715 12,181 20,896 3,691 4,382 8,073 10,049 13,438 23,487 13,740 17,820 31,560

NOMBRE DEL CAMPUS: MINERAL DEL MONTE	NIVEL	ESUELA / FACULTAD / CENTRO / DES	MUNICIPIO	ASPIRANTES		NUEVO INGRESO		REINGRESO		MATRICULA TOTAL					
				H	M	H	M	H	M	H	M				
LICENCIATURA	LICENCIATURA EN TEATRO	Instituto de Artes	Mineral del Monte	7	7	7	7	14	18	29	47	25	36	61	
				1	1	1	1	1	1	13	24	11	14	25	
				15	22	37	15	22	37	73	106	179	88	128	216
				6	22	28	6	22	28	31	79	37	101	148	188
				24	8	32	24	7	31	141	60	201	165	67	232
TOTAL	52	60	112	52	59	111	274	287	561	326	672				
MAESTRIA	Maestría en Patrimonio Cultural de México	Instituto de Artes	Mineral del Monte	10	7	17	10	7	17	-	-	10	7	17	
				10	7	17	10	7	17	-	-	10	7	17	
TOTAL DEL CAMPUS				52	60	112	62	66	128	274	561	326	689		

NOMBRE DEL CAMPUS: TULANGINGO	NIVEL	ESUELA / FACULTAD / CENTRO / DES	MUNICIPIO	ASPIRANTES		NUEVO INGRESO		REINGRESO		MATRICULA TOTAL						
				H	M	H	M	H	M	H	M					
LICENCIATURA	INGENIERIA AGRONOMICA	Instituto de Ciencias Agropecuarias	Tulancingo	23	26	49	21	17	38	49	56	105	70	73	143	
				66	38	104	46	32	78	126	204	172	110	282	15	
				26	54	80	19	38	57	7	8	64	92	102	149	
				30	22	52	22	17	39	54	39	44	98	76	9	137
				13	31	44	10	22	32	4	22	11	14	14	33	47
TOTAL	494	548	1,042	198	206	404	566	593	1,159	764	799	1,563				
MAESTRIA	Maestría en Ciencia de los Alimentos	Instituto de Ciencias Agropecuarias	Tulancingo	7	11	18	7	11	18	3	3	10	10	19		
				7	11	18	7	11	18	3	3	10	10	19		
TOTAL DEL CAMPUS				742	951	1,693	613	781	1,394	888	1,244	2,112	1,481	2,025		

NOMBRE DEL CAMPUS: ACTOPAN	NIVEL	ESUELA / FACULTAD / CENTRO / DES	MUNICIPIO	ASPIRANTES		NUEVO INGRESO		REINGRESO		MATRICULA TOTAL						
				H	M	H	M	H	M	H	M					
LICENCIATURA	INGENIERIA EN AGRONOMIA PARA LA PRODUCCION SUSTENTABLE	Instituto de Ciencias Agropecuarias	Tulancingo	23	26	49	21	17	38	49	56	105	70	73	143	
				66	38	104	46	32	78	126	204	172	110	282	15	
				26	54	80	19	38	57	7	8	64	92	102	149	
				30	22	52	22	17	39	54	39	44	98	76	9	137
				13	31	44	10	22	32	4	22	11	14	14	33	47
TOTAL	494	548	1,042	198	206	404	566	593	1,159	764	799	1,563				
MAESTRIA	Maestría en Ciencia de los Alimentos	Instituto de Ciencias Agropecuarias	Tulancingo	7	11	18	7	11	18	3	3	10	10	19		
				7	11	18	7	11	18	3	3	10	10	19		
TOTAL DEL CAMPUS				1,244	1,512	2,756	819	1,000	1,819	1,440	1,849	3,289	2,259	2,809		

NOMBRE DEL CAMPUS: ACTOPAN	NIVEL	ESUELA / FACULTAD / CENTRO / DES	MUNICIPIO	ASPIRANTES		NUEVO INGRESO		REINGRESO		MATRICULA TOTAL						
				H	M	H	M	H	M	H	M					
LICENCIATURA	INGENIERIA EN AGRONOMIA PARA LA PRODUCCION SUSTENTABLE	Instituto de Ciencias Agropecuarias	Actopan	243	341	584	153	246	399	195	358	533	348	602	957	
				15	93	108	9	70	79	45	250	320	295	54	320	374
				185	392	577	99	221	320	483	869	1,352	582	1,090	1,672	2,624
				15	93	108	9	70	79	45	250	320	295	54	320	374
				TOTAL	428	733	1,161	252	467	719	678	1,277	1,905	930	1,694	2,624
MAESTRIA	Maestría en Ciencia de los Alimentos	Instituto de Ciencias Agropecuarias	Actopan	73	102	175	28	51	79	175	230	203	281	484		
				73	102	175	28	51	79	175	230	203	281	484		
TOTAL DEL CAMPUS				73	102	175	28	51	79	175	230	203	281	484		

NOMBRE DEL CAMPUS: HUEHUILLA				MUNICIPIO				NUEVO INGRESO				REINGRESO				MATRICULA TOTAL			
NIVEL	ESUELA / FACULTAD / CENTRO / DES	MUNICIPIO	ASPIRANTES	H	M	Total	H	M	Total	H	M	Total	H	M	Total	H	M	Total	
BACHILLERATO	Escuela Superior de Huajuata	Huajuata	167	167	250	417	102	180	282	197	255	452	299	395	694				
		TOTAL	167	167	250	417	102	180	282	197	255	452	299	395	694				

NOMBRE DEL CAMPUS: SAHAGUN				MUNICIPIO				NUEVO INGRESO				REINGRESO				MATRICULA TOTAL			
NIVEL	ESUELA / FACULTAD / CENTRO / DES	MUNICIPIO	ASPIRANTES	H	M	Total	H	M	Total	H	M	Total	H	M	Total	H	M	Total	
BACHILLERATO	Escuela Superior de Cd. Sahagun	Tepicapulco	167	167	261	428	139	223	362	270	394	664	409	617	1,026				
		TOTAL	167	167	261	428	139	223	362	270	394	664	409	617	1,026				

NOMBRE DEL CAMPUS: TEPEJI DEL RIO				MUNICIPIO				NUEVO INGRESO				REINGRESO				MATRICULA TOTAL			
NIVEL	ESUELA / FACULTAD / CENTRO / DES	MUNICIPIO	ASPIRANTES	H	M	Total	H	M	Total	H	M	Total	H	M	Total	H	M	Total	
BACHILLERATO	Escuela Superior de Tepic del Rio	Tepic del Rio	192	192	226	418	173	208	381	196	280	476	369	488	857				
		TOTAL	192	192	226	418	173	208	381	196	280	476	369	488	857				

NOMBRE DEL CAMPUS: TIZAYUCA				MUNICIPIO				NUEVO INGRESO				REINGRESO				MATRICULA TOTAL			
NIVEL	ESUELA / FACULTAD / CENTRO / DES	MUNICIPIO	ASPIRANTES	H	M	Total	H	M	Total	H	M	Total	H	M	Total	H	M	Total	
BACHILLERATO	Escuela Superior de Tizayuca	Tizayuca	369	369	503	872	199	279	478	300	437	737	499	716	1,215				
		TOTAL	369	369	503	872	199	279	478	300	437	737	499	716	1,215				

NOMBRE DEL CAMPUS: TIZAYUCA				MUNICIPIO				NUEVO INGRESO				REINGRESO				MATRICULA TOTAL			
NIVEL	ESUELA / FACULTAD / CENTRO / DES	MUNICIPIO	ASPIRANTES	H	M	Total	H	M	Total	H	M	Total	H	M	Total	H	M	Total	
BACHILLERATO	Escuela Superior de Tizayuca	Tizayuca	369	369	503	872	199	279	478	300	437	737	499	716	1,215				
		TOTAL	369	369	503	872	199	279	478	300	437	737	499	716	1,215				

NOMBRE DEL CAMPUS: TIZAYUCA				MUNICIPIO				NUEVO INGRESO				REINGRESO				MATRICULA TOTAL			
NIVEL	ESUELA / FACULTAD / CENTRO / DES	MUNICIPIO	ASPIRANTES	H	M	Total	H	M	Total	H	M	Total	H	M	Total	H	M	Total	
BACHILLERATO	Escuela Superior de Tizayuca	Tizayuca	369	369	503	872	199	279	478	300	437	737	499	716	1,215				
		TOTAL	369	369	503	872	199	279	478	300	437	737	499	716	1,215				



NOMBRE DEL CAMPUS: Tlahuelliapan																	
NOMBRE DEL CAMPUS	NIVEL	ESQUELA / FACULTAD / CENTRO / DES	MUNICIPIO	ASPIRANTES		NUEVO INGRESO		MATRICULA									
				H	M	Total	H	M	Total	H	M	Total					
BACHILLERATO	MEDIA SUPERIOR	Escuela Superior de Tlahuelliapan	Tlahuelliapan	260	310	570	158	218	386	173	378	551	341	596	937		
				TOTAL		260	310	570	158	218	386	173	378	551	341	596	937
LICENCIATURA	ADMINISTRACION	Escuela Superior de Tlahuelliapan	Tlahuelliapan	33	65	98	23	48	71	66	209	275	89	257	346		
				48	197	245	26	81	107	59	426	485	85	507	592		
				49	15	64	21	7	28	80	32	112	101	39	140		
				148	297	445	16	18	34	47	62	109	63	80	143		
				278	574	852	86	154	240	252	729	981	338	883	1,221		
TOTAL DEL CAMPUS		538	884	1,422	254	372	626	425	1,107	1,532	679	1,479	2,158				

NOMBRE DEL CAMPUS: ZIMAPAN																
NOMBRE DEL CAMPUS	NIVEL	ESQUELA / FACULTAD / CENTRO / DES	MUNICIPIO	ASPIRANTES		NUEVO INGRESO		MATRICULA								
				H	M	Total	H	M	Total	H	M	Total				
BACHILLERATO	MEDIA SUPERIOR	Escuela Superior de Zimapan	Zimapan	30	59	89	23	53	76			23	53	76		
				TOTAL		30	59	89	23	53	76			23	53	76
LICENCIATURA	CONTADURIA	Escuela Superior de Zimapan	Zimapan	16	31	47	13	25	38	23	70	93	36	95	131	
				17	28	45	14	24	38	37	72	109	51	96	147	
				28	18	46	22	11	33	37	24	61	59	35	94	
				61	77	138	49	60	109	97	165	263	146	226	372	
				61	77	227	72	113	185	97	165	263	146	226	372	
TOTAL DEL CAMPUS		61	77	227	72	113	185	97	165	263	146	226	372			


NOMBRE DEL CAMPUS: ATOTONILCO DE TULA																	
NOMBRE DEL CAMPUS	NIVEL	ESQUELA / FACULTAD / CENTRO / DES	MUNICIPIO	ASPIRANTES		NUEVO INGRESO		MATRICULA									
				H	M	Total	H	M	Total	H	M	Total					
BACHILLERATO	MEDIA SUPERIOR	Escuela Superior de Atotonilco de Tula	Atotonilco de Tula	78	111	189	66	94	160	67	136	203	133	230	363		
				TOTAL		78	111	189	66	94	160	67	136	203	133	230	363
LICENCIATURA	INTELIGENCIA DE MERCADOS	Escuela Superior de Atotonilco de Tula	Atotonilco de Tula	10	17	27	7	15	22	14	31	45	21	46	67		
				18	97	115	15	73	88	38	193	231	53	266	319		
				28	114	142	22	88	110	22	224	276	74	312	386		
				106	225	331	88	182	270	119	360	479	207	542	749		
				TOTAL DEL CAMPUS		106	225	331	88	182	270	119	360	479	207	542	749

NOMBRE DEL CAMPUS: APAN																	
NOMBRE DEL CAMPUS	NIVEL	ESQUELA / FACULTAD / CENTRO / DES	MUNICIPIO	ASPIRANTES		NUEVO INGRESO		MATRICULA									
				H	M	Total	H	M	Total	H	M	Total					
LICENCIATURA	INGENIERIA ECONOMICA Y FINANCIERA	Escuela Superior de Apan	Apan	29	37	66	15	20	35	45	55	60	75	135			
				TOTAL		29	37	66	15	20	35	45	55	60	75	135	
LICENCIATURA	INGENIERIA EN BIOTECNOLOGIA	Escuela Superior de Apan	Apan	24	38	62	17	22	39	18	34	35	52	91			
				TOTAL		24	38	62	17	22	39	18	34	35	52	91	
LICENCIATURA	INGENIERIA EN MANOTECNOLOGIA	Escuela Superior de Apan	Apan	32	25	57	21	14	35	23	12	35	44	26	70		
				TOTAL		32	25	57	21	14	35	23	12	35	44	26	70
LICENCIATURA	INGENIERIA EN TECNOLOGIA DEL FRIO	Escuela Superior de Apan	Apan	17	21	38	13	16	29	33	37	46	53	99			
				102	121	223	66	72	138	119	138	257	185	210	395		
				TOTAL DEL CAMPUS		102	121	223	66	72	138	119	138	257	185	210	395

NOMBRE DEL CAMPUS: IXTIHLIACCO		ESCUELA / FACULTAD / CENTRO / DES		MUNICIPIO		ASPIRANTES		NUEVO INGRESO		REINGRESO		MATRICULA TOTAL					
NIVEL						H	M	Total	H	M	Total	H	M	Total			
BACHILLERATO	MEDIA SUPERIOR	Escuela Preparatoria Ixtihliacco		Lolotla		26	47	73	20	38	58	32	48	80			
					TOTAL	26	47	73	20	38	58	32	48	80			
NOMBRE DEL CAMPUS: TLAXCOYARAN		ESCUELA / FACULTAD / CENTRO / DES		MUNICIPIO		ASPIRANTES		NUEVO INGRESO		REINGRESO		MATRICULA TOTAL					
NIVEL						H	M	Total	H	M	Total	H	M	Total			
BACHILLERATO	MEDIA SUPERIOR	Escuela Preparatoria Tlaxcoyaran		Tlaxcoyaran		21	24	45	41	55	96	16	19	35			
					TOTAL	21	24	45	41	55	96	16	19	35			
TOTAL MATRICULADA ESCOLARIZADA						13,013	18,180	31,292	6,368	8,010	14,378	15,281	21,314	36,595	21,616	29,264	50,973


MODALIDAD: NO ESCOLARIZADA


NOMBRE DEL CAMPUS: SISTEMA DE UNIVERSIDAD VIRTUAL		ESCUELA / FACULTAD / CENTRO / DES		MUNICIPIO		ASPIRANTES		NUEVO INGRESO		REINGRESO		MATRICULA TOTAL					
NIVEL						H	M	Total	H	M	Total	H	M	Total			
BACHILLERATO VIRTUAL	MEDIA SUPERIOR	Sistema de Universidad Virtual		PACHUCA				0			4	2	6				
					TOTAL			0			4	2	6				
BACHILLERATO VIRTUAL	SUPERIOR	Sistema de Universidad Virtual		PACHUCA		107	93	200	52	47	99	85	118	203			
					TOTAL	107	93	200	52	47	99	85	118	203			
BACHILLERATO VIRTUAL	MAESTRIA	Sistema de Universidad Virtual		PACHUCA		7	7	14	7	7	14	20	39	59			
					TOTAL	7	7	14	7	7	14	20	39	59			
BACHILLERATO VIRTUAL	MAESTRIA EN GESTION DE INSTITUCIONES EDUCATIVAS CON MODALIDAD VIRTUAL	Sistema de Universidad Virtual		PACHUCA		21	31	52	3	5	8	9	24	33			
					TOTAL	21	31	52	3	5	8	9	24	33			
TOTAL MATRICULA NO ESCOLARIZADA						135	131	266	62	59	121	121	191	312	183	250	433
TOTAL MATRICULA INSTITUCION						13,148	18,311	31,548	6,430	8,069	14,499	15,402	21,505	36,907	21,832	29,574	51,406



Mtro. Julio César Leines Medeligo

Dr. Edgar Martínez Torres  
Responsable de la captura





IUAT

VERDAD, BELLEZA, PROBIDAD

Ecac. Lasso  
1.24

Rectoría

Tórnese a las Comisiones de Educación y de Presupuesto y Cuenta Pública, para su conocimiento Diciembre 17 del 2018. A 04 de diciembre del 2018.

*[Handwritten signature]*

Diputado Porfirio Muñoz Ledo  
Presidente de la Mesa Directiva de la Cámara de Diputados del H. Congreso de la Unión  
Presente.-

004624  
PRESIDENCIA DE LA MESA DIRECTIVA  
04 DIC 13 09:11:50

De conformidad con el tercer párrafo del artículo 1 y la fracción III del artículo 39 del Presupuesto de Egresos de la Federación para el ejercicio 2018, por este conducto envió a usted, en formato impreso y electrónico:

- Informe de Resultados de la Auditoria a la Matricula del Segundo Informe Semestral 2018 de nuestra Universidad.
- Informe Semestral específico sobre la ampliación de la Matricula del Segundo Semestre 2018.
- Formato de Informe de Matricula emitido por la DGESE/SEP del Segundo Semestre 2018.

Sin otro particular le reitero mis atentas consideraciones.

Atentamente  
"Verdad, Belleza, Probidad"

*[Handwritten signature]*  
Ing. José Andrés Suárez Fernández  
Rector



RECTORÍA

1679



UAT

VERDAD, BELLEZA, PROBIIDAD

Comisión Ejecutiva de Planeación y Evaluación Institucional

Cd. Victoria, Tamaulipas; a 8 de noviembre de 2018.

Oficio No. 451

ING. SERGIO LEOPOLDO BELLO CANO
TITULAR DEL ÓRGANO INTERNO DE CONTROL
UNIVERSIDAD AUTÓNOMA DE TAMAULIPAS
PRESENTE. -

Con relación al Informe de matrícula ciclo 2018-03 que le hicimos llegar mediante oficio No. 408 de fecha 16 de Octubre del presente, y como complemento de éste, ponemos a su disposición el informe semestral de ampliación de matrícula.

INFORME SEMESTRAL DE AMPLIACION DE MATRICULA 2018-03

Table with 5 columns: Nivel, Matrícula total Período 2017-03, Fecha de corte 30 de Septiembre, Matrícula total Período 2018-03, Fecha de corte 20 de Septiembre, Variación, Porcentaje. Rows include Media Superior, TSU/PA, Licenciatura, Especialidad, Maestría, Doctorado, and Total.

\*Fecha de corte 30 de septiembre de 2017. \*\* Fecha de corte 20 de septiembre de 2018.

La diferencia manifiesta entre la matrícula total registrada en el período 2018-03 contra la registrada en el período 2017-03 es de +1.7%, no obstante a este crecimiento en la matrícula global, se registra un decremento en las matrículas de los niveles de Media Superior, TSU/PA y Maestría, situación que se asume podría ser resultado de:

- g) Suspensión temporal en los estudios por parte de los estudiantes
h) El cierre por cuestiones académicas de algunos programas educativos
i) Disminución en la demanda en algunos programas.
j) Aprovechamiento por parte de los egresados del nivel precedente, de otras opciones educativas en la región.
k) Migración o cambio de residencia de estudiantes por diversas razones.
l) Aspectos económicos.

Agradeciendo de antemano la atención al presente, reciba un cordial y afectuoso saludo.

Handwritten note: Angelica 1:27 pm

Atentamente
"VERDAD, BELLEZA, PROBIIDAD"

DR. LUIS IVÁN SÁNCHEZ RODRÍGUEZ
DIRECTOR



VERDAD, BELLEZA, PROBIIDAD
DIRECCIÓN DE PLANEACIÓN Y EVALUACIÓN INSTITUCIONAL

C.c.p. M.C. Mario Alberto Lara Hernández.- Coordinación de Estadística e Información Institucional/Dirección de Planeación y Evaluación Institucional/UAT
C.c.p. Archivo

Dirección de Planeación y Evaluación Institucional

Calle Matamoros entre 8 y 9 S/N, Edificio Rectoría, Ciudad Victoria, Tamaulipas. C.P. 87000.
Teléfono: 834 318 1815, Conmutador 834 318 1800 Ext. 1130 y 1131.

Universidad Autónoma de Tamaulipas  
Reporte de Matrícula ciclo 2018-03  
Nivel Medio Superior y Superior

Fecha de Captura:	Informe Reportado del Semestre:
15 de Octubre de 2018	2°
	18 de Septiembre de 2018
Modalidad Escolarizada	

MUNICIPIO	ESCUELA/FACULTAD/CENTRO/DOS	NIVEL EDUCATIVO	PROGRAMA EDUCATIVO	MATRICULA											
				ASPIRANTES			NUEVO INGRESO			REINGRESO			TOTAL		
				HOMBRE	MUJER	TOTAL	HOMBRE	MUJER	TOTAL	HOMBRE	MUJER	TOTAL	HOMBRE	MUJER	TOTAL

MATRÍCULA MUNICIPIO EL MANTE

MANTE	BACHILLERATO	BACHILLERATO GENERAL UNIVERSITARIO	152	225	377	146	222	368	283	370	653	429	592	1,021
		MATRÍCULA NIVEL BACHILLERATO EN LA ESCUELA	152	225	377	146	222	368	283	370	653	429	592	1,021
		LICENCIATURA	53	46	99	49	42	91	101	126	227	150	168	318
		LICENCIATURA	79	23	102	72	21	93	210	59	269	282	80	362
		LICENCIATURA	30	51	81	26	48	74	84	82	166	110	130	240
		LICENCIATURA	77	31	108	73	28	101	198	76	274	271	104	375
		LICENCIATURA	79	190	269	48	134	182	174	380	554	222	514	786
		LICENCIATURA	0	0	0	0	0	0	0	3	3	6	3	6
		LICENCIATURA	27	65	92	26	60	86	56	120	176	82	180	282
		LICENCIATURA	345	406	751	294	333	627	826	846	1,672	1,120	1,179	2,299
		MATRÍCULA NIVEL LICENCIATURA EN LA FACULTAD	345	406	751	294	333	627	826	846	1,672	1,120	1,179	2,299
		MATRÍCULA TOTAL NIVEL BACHILLERATO EN EL MUNICIPIO	152	225	377	146	222	368	283	370	653	429	592	1,021
		MATRÍCULA TOTAL NIVEL LICENCIATURA EN EL MUNICIPIO	345	406	751	294	333	627	826	846	1,672	1,120	1,179	2,299
		<b>MATRÍCULA TOTAL EL MANTE</b>	<b>497</b>	<b>631</b>	<b>1,128</b>	<b>440</b>	<b>555</b>	<b>995</b>	<b>1,109</b>	<b>1,216</b>	<b>3,325</b>	<b>1,549</b>	<b>1,770</b>	<b>5,100</b>

MATRÍCULA MUNICIPIO MATAMOROS

MATAMOROS	LICENCIATURA	INGENIERO EN SISTEMAS COMPUTACIONALES	28	22	50	19	5	24	73	18	91	92	23	115	
	LICENCIATURA	MEDICO CIRUJANO	192	328	520	86	125	211	353	518	871	439	643	1,082	
		MATRÍCULA NIVEL LICENCIATURA EN LA FACULTAD	220	350	570	105	130	235	426	536	962	531	666	1,197	
		ESPECIALIDAD	0	0	0	5	4	9	10	8	18	15	12	27	
		ESPECIALIDAD	0	0	0	3	0	3	4	1	5	7	1	8	
		ESPECIALIDAD	0	0	0	6	3	9	7	9	16	13	12	25	
		ESPECIALIDAD	0	0	0	0	4	4	5	5	10	5	9	14	
		ESPECIALIDAD	0	0	0	1	0	1	1	1	3	2	2	4	
			<b>MATRÍCULA TOTAL NIVEL LICENCIATURA EN LA FACULTAD</b>	<b>412</b>	<b>678</b>	<b>1,190</b>	<b>115</b>	<b>169</b>	<b>384</b>	<b>509</b>	<b>620</b>	<b>1,592</b>	<b>1,071</b>	<b>1,342</b>	<b>2,933</b>
			<b>MATRÍCULA TOTAL NIVEL LICENCIATURA EN EL MUNICIPIO</b>	<b>412</b>	<b>678</b>	<b>1,190</b>	<b>115</b>	<b>169</b>	<b>384</b>	<b>509</b>	<b>620</b>	<b>1,592</b>	<b>1,071</b>	<b>1,342</b>	<b>2,933</b>

**Universidad Autónoma de Tamaulipas**  
**Reporte de Matrícula ciclo 2018-03**  
**Nivel Medio Superior y Superior**

Fecha de Captura:	Informe Reportado del Semestre:	
15 de Octubre de 2018	2°	18 de Septiembre de 2018
Modalidad Escolarizada		

MUNICIPIO	ESCUELA/FACULTAD/CENTRO/DES	NIVEL EDUCATIVO	PROGRAMA EDUCATIVO	ASPIRANTES			NUEVO INGRESO			REINGRESO			TOTAL		
				HOMBRE	MUJER	TOTAL	HOMBRE	MUJER	TOTAL	HOMBRE	MUJER	TOTAL	HOMBRE	MUJER	TOTAL
MATAMOROS	FACULTAD DE MEDICINA E INGENIERIA EN SISTEMAS COMPUTACIONALES DE MATAMOROS	ESPECIALIDAD	ESPECIALIDAD EN PEDIATRIA	0	0	0	2	4	6	6	7	13	8	11	19
		ESPECIALIDAD	ESPECIALIDAD EN URGENCIAS MEDICO QUIRURGICAS	0	0	0	4	0	4	5	3	8	9	3	12
			MATRÍCULA NIVEL ESPECIALIDAD EN LA FACULTAD	0	0	0	21	15	36	38	35	73	59	50	109
	UNIDAD ACADÉMICA MULTIDISCIPLINARIA MATAMOROS - UAT	LICENCIATURA	LICENCIATURA EN ENFERMERIA	67	276	343	45	183	228	113	488	601	158	671	829
		LICENCIATURA	LICENCIATURA EN PSICOLOGIA	27	78	105	24	68	92	49	172	221	73	240	313
		LICENCIATURA	LICENCIATURA EN SEGURIDAD, SALUD Y MEDIO AMBIENTE	25	21	46	23	20	43	82	65	147	105	85	190
				MATRÍCULA NIVEL LICENCIATURA EN LA FACULTAD	119	375	494	92	271	363	244	725	969	356	1,332
			ESPECIALIDAD	ESPECIALIDAD EN ENFERMERIA CON ÉNFASIS EN URGENCIAS Y EMERGENCIAS, GERONTOLÓGICA Y GERIÁTRICA, PEDIÁTRICA, QUIRÚRGICA, CUIDADOS INTENSIVOS, SALUD PÚBLICA Y COMUNITARIA Y GERENCIA DE CIUDADOS DE ENFERMERIA	0	0	0	0	15	15	0	0	0	0	15
				MATRÍCULA NIVEL ESPECIALIDAD EN LA FACULTAD	0	0	0	0	15	15	0	0	0	0	15
			MAESTRIA	MAESTRIA EN ENFERMERIA	0	0	0	0	0	0	0	0	0	0	0
			MAESTRIA	MAESTRIA EN PSICOLOGIA CLINICA Y EDUCATIVA	0	0	0	0	0	0	2	6	8	2	8
				MATRÍCULA NIVEL MAESTRIA EN LA FACULTAD	0	0	0	0	0	0	2	8	2	6	8
			MATRÍCULA TOTAL NIVEL LICENCIATURA EN EL MUNICIPIO	339	725	1,064	197	401	598	670	1,261	1,931	867	2,529	
			MATRÍCULA TOTAL NIVEL ESPECIALIDAD EN EL MUNICIPIO	0	0	0	21	30	51	38	35	73	59	124	
			MATRÍCULA TOTAL NIVEL MAESTRIA EN EL MUNICIPIO	0	0	0	0	0	0	2	8	2	6	8	
			MATRÍCULA TOTAL MATAMOROS	339	725	1,064	218	431	649	700	1,314	1,931	875	2,537	

**MATRÍCULA MUNICIPIO NUEVO LAREDO**

NUEVO LAREDO	LICENCIATURA	CONTADOR PUBLICO	73	65	138	61	49	110	184	216	400	245	265	510	
	LICENCIATURA	LICENCIADO EN ADMINISTRACION	98	110	208	58	50	108	242	305	547	300	355	685	
	LICENCIATURA	LICENCIADO EN COMERCIO EXTERIOR	155	138	293	67	45	112	345	272	617	412	317	729	
	LICENCIATURA	LICENCIADO EN DERECHO	41	47	88	25	32	57	122	145	267	147	177	324	
	LICENCIATURA	LICENCIADO EN INFORMATICA	0	0	0	0	0	0	0	24	11	35	24	11	35
	LICENCIATURA	LICENCIADO EN TECNOLOGIAS DE LA INFORMACION	32	21	53	28	19	47	64	30	94	92	49	141	

Universidad Autónoma de Tamaulipas  
Reporte de Matrícula ciclo 2018-03  
Nivel Medio Superior y Superior

Fecha de Captura:	Informe Reportado del Semestre:
15 de Octubre de 2018 2°	18 de Septiembre de 2018
Modalidad Escolarizada	

MUNICIPIO	ESCUELA/FACULTAD/CENTRO/DÉS.	NIVEL EDUCATIVO	MATRICULA											
			ASPIRANTES			NUEVO INGRESO			REINGRESO			TOTAL		
			HOMBRE	MUJER	TOTAL	HOMBRE	MUJER	TOTAL	HOMBRE	MUJER	TOTAL	HOMBRE	MUJER	TOTAL
NUEVO LAREDO	FACULTAD DE COMERCIO, ADMINISTRACION Y CIENCIAS SOCIALES	MATRÍCULA NIVEL LICENCIATURA EN LA FACULTAD	399	381	780	259	195	454	981	979	1,960	1,220	1,174	2,394
		MAESTRÍA	0	0	0	0	0	0	9	7	16	9	7	16
		MAESTRÍA LABORAL Y CIVIL	0	0	0	0	0	0	0	0	0	0	0	0
		MAESTRÍA NIVEL MAESTRÍA EN LA FACULTAD	0	0	0	0	0	0	9	7	16	9	7	16
		MAESTRÍA DOCTORADO EN ADMINISTRACION ESTRATEGICA	0	0	0	6	3	9	0	0	0	6	3	9
		MAESTRÍA NIVEL DOCTORADO EN LA FACULTAD	0	0	0	6	3	9	0	0	0	6	3	9
		LICENCIATURA	63	218	281	33	90	123	207	549	756	240	639	879
		LICENCIATURA EN SEGURIDAD, SALUD Y MEDIO AMBIENTE	0	0	0	0	0	0	1	1	2	1	1	2
		MATRÍCULA NIVEL LICENCIATURA EN LA FACULTAD	63	218	281	33	90	123	208	550	758	241	640	881
		ESPECIALIDAD EN ENFERMERÍA CON ÉNFASIS EN URGENCIAS Y EMERGENCIAS, GERONTOLÓGICA Y GERIÁTRICA, QUIRÚRGICA, CUIDADOS INTENSIVOS, SALUD PÚBLICA Y COMUNITARIA Y GERENCIA DE CUIDADOS DE ENFERMERÍA	0	0	0	9	23	32	0	0	0	9	23	32
		MAESTRÍA NIVEL ESPECIALIDAD EN LA FACULTAD	0	0	0	9	23	32	0	0	0	9	23	32
		MAESTRÍA EN ENFERMERIA	0	0	0	0	0	0	0	0	0	0	0	0
		MAESTRÍA NIVEL MAESTRÍA EN LA FACULTAD	0	0	0	0	0	0	0	0	0	0	0	0
		MATRÍCULA TOTAL NIVEL LICENCIATURA EN EL MUNICIPIO	462	599	1,061	272	285	557	1,189	1,529	2,718	1,461	1,814	3,275
MATRÍCULA TOTAL NIVEL ESPECIALIDAD EN EL MUNICIPIO	0	0	0	9	23	32	0	0	0	9	23	32		
MATRÍCULA TOTAL NIVEL MAESTRÍA EN EL MUNICIPIO	0	0	0	0	0	0	9	7	16	9	7	16		
MATRÍCULA TOTAL NIVEL DOCTORADO EN EL MUNICIPIO	0	0	0	6	3	9	0	0	0	6	3	9		
MATRÍCULA TOTAL NUEVO LAREDO		462	599	1,061	287	311	598	1,198	1,536	2,734	1,485	1,847	3,292	

MATRÍCULA MUNICIPIO DE REYNOSA

REYNOSA	UNIDAD ACADÉMICA MULTIDISCIPLINARIA REYNOSA - AZTLAN	LICENCIATURA INGENIERO EN PROCESOS PETROQUÍMICOS	14	7	21	15	4	19	111	40	151	126	44	170
		LICENCIATURA INGENIERIA INDUSTRIAL	123	37	160	112	33	145	302	119	421	414	152	566
		LICENCIATURA INGENIERIA QUÍMICO	44	20	64	40	18	58	90	77	167	130	95	225
		LICENCIATURA EN CRIMINOLOGIA	31	49	80	27	47	74	64	70	134	91	117	208

Universidad Autónoma de Tamaulipas  
Reporte de Matrícula ciclo 2018-03  
Nivel Medio Superior y Superior

Fecha de Captura:	Informe Reportado del Semestre:
15 de Octubre de 2018   2°	18 de Septiembre de 2018
Modalidad Escolarizada	

MUNICIPIO	ESCUELA/FACULTAD/CENTRO/DES	NIVEL EDUCATIVO	PROGRAMA EDUCATIVO	MATRICULA						REINGRESO						TOTAL	
				ASPIRANTES			NUEVO INGRESO			HOMBRE			MUJER			TOTAL	
				HOMBRE	MUJER	TOTAL	HOMBRE	MUJER	TOTAL	HOMBRE	MUJER	TOTAL	HOMBRE	MUJER	TOTAL	HOMBRE	MUJER
		LICENCIATURA	LICENCIATURA EN NUTRICION Y CIENCIA DE LOS ALIMENTOS	18	62	80	14	50	64	34	134	168	48	184	232		
		LICENCIATURA	QUIMICO FARMACEUTICO BIOLOGO	46	103	149	40	94	134	129	260	409	169	374	543		
		LICENCIATURA	QUIMICO INDUSTRIAL	0	0	0	0	0	0	0	0	0	0	0	0		
			MATRÍCULA NIVEL LICENCIATURA EN LA FACULTAD	276	278	554	248	246	494	730	720	1450	978	966	1,944		
		MAESTRIA	MAESTRIA EN ANALISIS CLINICOS	0	0	0	2	5	7	1	6	7	3	11	14		
		MAESTRIA	MAESTRIA EN CIENCIAS DE LA VIDA	0	0	0	2	5	7	2	2	4	4	7	11		
		MAESTRIA	MAESTRIA EN CIENCIAS Y TECNOLOGIA DE ALIMENTOS	0	0	0	5	7	12	2	7	9	7	14	21		
		MAESTRIA	MAESTRIA EN CRIMINOLOGIA Y CIENCIAS FORENSES	0	0	0	5	7	12	2	10	12	7	17	24		
		MAESTRIA	MAESTRIA EN INGENIERIA EN GAS Y PETROLEO	0	0	0	2	2	4	4	2	6	6	4	10		
			MATRÍCULA NIVEL MAESTRIA EN LA FACULTAD	0	0	0	16	26	42	11	27	38	27	53	80		
		DOCTORADO	DOCTORADO EN CIENCIAS BIOMEDICAS	0	0	0	5	1	6	3	6	9	8	7	15		
			MATRÍCULA NIVEL DOCTORADO EN LA FACULTAD	0	0	0	5	1	6	3	6	9	8	7	15		
REYNOSA		LICENCIATURA	INGENIERIA AMBIENTAL Y EN SEGURIDAD	23	35	58	21	33	54	130	105	235	151	138	289		
		LICENCIATURA	INGENIERIA EN ELECTRONICA	30	5	35	28	4	32	73	6	79	101	10	111		
		LICENCIATURA	INGENIERIA EN SISTEMAS COMPUTACIONALES	72	28	100	66	24	90	153	43	196	219	67	286		
		LICENCIATURA	INGENIERIA EN SISTEMAS DE PRODUCCION	58	38	96	51	36	87	94	68	162	145	104	249		
		LICENCIATURA	INGENIERO PETROLERO	23	7	30	19	7	26	172	32	204	191	99	230		
		LICENCIATURA	LICENCIATURA EN COMERCIALIZACION	43	108	151	42	108	150	145	293	438	187	401	588		
		LICENCIATURA	LICENCIATURA EN ECONOMIA	34	67	101	29	59	88	49	50	99	78	109	187		
		LICENCIATURA	LICENCIATURA EN INFORMATICA	0	0	0	0	0	0	0	1	1	0	1	1		
		LICENCIATURA	LICENCIATURA EN TECNOLOGIAS DE LA INFORMACION	20	14	34	16	12	28	31	22	53	47	34	81		
			MATRÍCULA NIVEL LICENCIATURA EN LA FACULTAD	305	302	605	272	283	555	847	620	1,467	1,119	905	2,022		
		MAESTRIA	MAESTRIA EN CIENCIAS EN ADMINISTRACION INDUSTRIAL	0	0	0	0	0	0	1	0	1	1	0	1		
		MAESTRIA	MAESTRIA EN CIENCIAS Y TECNOLOGIAS COMPUTACIONALES	0	0	0	6	1	7	9	3	12	15	4	19		
		MAESTRIA	MAESTRIA EN INGENIERIA ELECTRICA Y ELECTRONICA	0	0	0	1	0	1	3	2	5	4	2	6		

*[Handwritten signature]*



Universidad Autónoma de Tamaulipas  
Reporte de Matrícula ciclo 2018-03  
Nivel Medio Superior y Superior

Fecha de Captura:	Informe Reportado del Semestre:
15 de Octubre de 2018 2°	18 de Septiembre de 2018
Modalidad Escolarizada	

MUNICIPIO	ESCUELA/FACULTAD/CENTRO/DIES	NIVEL EDUCATIVO	PROGRAMA EDUCATIVO	MATRICULA											
				ASPIRANTES			NUEVO INGRESO			REINGRESO			TOTAL		
				HOMBRE	MUJER	TOTAL	HOMBRE	MUJER	TOTAL	HOMBRE	MUJER	TOTAL	HOMBRE	MUJER	TOTAL
REYNOSA	UNIDAD ACADEMICA MULTIDISCIPLINARIA REYNOSA - RODHE	MAESTRIA	MAESTRIA EN SEGURIDAD Y AMBIENTE DE TRABAJO	0	0	0	0	0	0	1	0	1	1	0	1
				0	0	0	7	1	8	14	5	19	21	6	27
				0	0	0	3	0	3	12	7	19	15	7	22
				0	0	0	3	0	3	12	7	19	15	7	22
				579	580	1159	520	529	1,049	1,577	1,340	2,917	2,097	1,869	3,966
			MATRÍCULA NIVEL MAESTRÍA EN LA FACULTAD	0	0	0	23	27	50	25	32	57	48	59	107
			MATRÍCULA NIVEL MAESTRÍA EN LA FACULTAD	0	0	0	8	1	9	15	13	28	23	14	37
			MATRÍCULA NIVEL MAESTRÍA EN LA FACULTAD	579	580	1159	551	557	1,108	1,617	1,385	3,002	2,168	1,942	4,110
			MATRÍCULA TOTAL REYNOSA	579	580	1159	551	557	1,108	1,617	1,385	3,002	2,168	1,942	4,110

MATRICULA MUNICIPIO DE RÍO BRAVO

LICENCIATURA															
MUNICIPIO	UNIDAD ACADEMICA MULTIDISCIPLINARIA RIO BRAVO	LICENCIATURA	PROGRAMA EDUCATIVO	LICENCIATURA											
				ASPIRANTES			NUEVO INGRESO			REINGRESO			TOTAL		
				HOMBRE	MUJER	TOTAL	HOMBRE	MUJER	TOTAL	HOMBRE	MUJER	TOTAL	HOMBRE	MUJER	TOTAL
RÍO BRAVO	UNIDAD ACADEMICA MULTIDISCIPLINARIA RIO BRAVO	LICENCIATURA	INGENIERIA EN MANTENIMIENTO INDUSTRIAL	50	14	64	35	12	47	131	37	168	166	49	215
				14	47	61	7	40	47	51	90	141	58	130	188
				64	61	125	42	52	94	182	127	309	224	179	403
				64	61	125	42	52	94	182	127	309	224	179	403
				579	580	1159	551	557	1,108	1,617	1,385	3,002	2,168	1,942	4,110
			MATRÍCULA NIVEL MAESTRÍA EN LA FACULTAD	0	0	0	23	27	50	25	32	57	48	59	107
			MATRÍCULA NIVEL MAESTRÍA EN LA FACULTAD	0	0	0	8	1	9	15	13	28	23	14	37
			MATRÍCULA NIVEL MAESTRÍA EN LA FACULTAD	579	580	1159	551	557	1,108	1,617	1,385	3,002	2,168	1,942	4,110
			MATRÍCULA TOTAL RÍO BRAVO	579	580	1159	551	557	1,108	1,617	1,385	3,002	2,168	1,942	4,110

MATRICULA MUNICIPIO DE TAMPICO

LICENCIATURA																
MUNICIPIO	FACULTAD DE ARQUITECTURA, DISEÑO Y URBANISMO	LICENCIATURA	PROGRAMA EDUCATIVO	LICENCIATURA												
				ASPIRANTES			NUEVO INGRESO			REINGRESO			TOTAL			
				HOMBRE	MUJER	TOTAL	HOMBRE	MUJER	TOTAL	HOMBRE	MUJER	TOTAL	HOMBRE	MUJER	TOTAL	
TAMPICO	FACULTAD DE ARQUITECTURA, DISEÑO Y URBANISMO	LICENCIATURA	ARQUITECTO	109	119	222	81	50	131	232	184	416	313	234	547	
				10	17	27	12	21	33	11	28	39	23	49	72	
				0	0	0	0	0	0	0	0	0	0	0	0	0
				42	76	118	39	68	107	88	145	233	127	213	340	
				5	6	11	0	0	0	0	0	0	0	0	0	0
			MATRÍCULA NIVEL MAESTRÍA EN LA FACULTAD	166	212	378	132	139	271	331	357	688	456	959		
			MATRÍCULA NIVEL MAESTRÍA EN LA FACULTAD	166	212	378	132	139	271	331	357	688	456	959		

Universidad Autónoma de Tamaulipas  
Reporte de Matrícula ciclo 2018-03  
Nivel Medio Superior y Superior

Fecha de Captura:	Informe Reportado del Semestre:
15 de Octubre de 2018 2°	18 de Septiembre de 2018
Modalidad Escolarizada	

MUNICIPIO	ESCUELA/FACULTAD/CENTRO/DES	NIVEL EDUCATIVO	PROGRAMA EDUCATIVO	MATRÍCULA															
				ASPIRANTES			NUEVO INGRESO			REINGRESO			TOTAL						
				HOMBRE	MUJER	TOTAL	HOMBRE	MUJER	TOTAL	HOMBRE	MUJER	TOTAL	HOMBRE	MUJER	TOTAL				
TAMPICO	FACULTAD DE ARQUITECTURA, DISEÑO Y URBANISMO	MAESTRÍA	MAESTRIA EN DISEÑO DIGITAL	0	0	0	0	0	0	0	0	0	0	0	0	0	0		
		MAESTRÍA	MAESTRIA EN VALUACION	0	0	0	10	8	18	0	0	0	0	10	8	18	0	18	
			MATRÍCULA NIVEL MAESTRÍA EN LA FACULTAD	0	0	0	10	8	18	0	0	0	0	10	8	18	0	18	
	FACULTAD DE COMERCIO Y ADMINISTRACION TAMPICO	DOCTORADO		DOCTORADO EN ARQUITECTURA CON ENFASIS EN VIVIENDA	0	0	0	8	2	10	0	0	0	0	0	0	8	2	10
				MATRÍCULA NIVEL DOCTORADO EN LA FACULTAD	0	0	0	8	2	10	0	0	0	0	8	2	10	0	10
		LICENCIATURA		CONTADOR PUBLICO	97	132	229	84	106	190	190	180	252	442	274	358	632	632	632
				LICENCIADO EN ADMINISTRACION	87	139	226	65	109	174	174	206	235	441	271	344	615	615	615
				LICENCIADO EN INFORMATICA	0	0	0	0	0	0	0	4	0	4	4	0	4	4	4
				LICENCIADO EN TECNOLOGÍAS DE LA INFORMACIÓN	14	6	20	0	0	0	0	0	0	0	0	0	0	0	0
				LICENCIATURA EN NEGOCIOS INTERNACIONALES	185	235	420	143	200	343	343	242	397	639	385	597	982	982	982
				MATRÍCULA NIVEL LICENCIATURA EN LA FACULTAD	383	512	895	232	415	707	707	642	884	1,526	934	1,299	2,233	2,233	2,233
		MAESTRÍA		MAESTRIA EN ADMINISTRACION	0	0	0	0	0	0	0	0	0	0	0	0	0	0	0
				MAESTRIA EN FISCAL	0	0	0	6	3	9	9	5	6	11	11	9	20	20	20
				MATRÍCULA NIVEL MAESTRÍA EN LA FACULTAD	0	0	0	6	3	9	9	5	6	11	11	9	20	20	20
		DOCTORADO		DOCTORADO EN GESTION ESTRATEGICA DE NEGOCIOS	0	0	0	0	0	0	0	2	11	13	2	11	13	13	13
	MATRÍCULA NIVEL DOCTORADO EN LA FACULTAD		0	0	0	0	0	0	0	2	11	13	2	11	13	13	13		
FACULTAD DE DERECHO Y CIENCIAS SOCIALES TAMPICO	LICENCIATURA		LICENCIADO EN CIENCIAS DE LA COMUNICACION	59	63	122	52	52	104	166	145	311	218	197	415	415	415		
			LICENCIADO EN DERECHO	123	160	283	111	138	249	321	391	712	432	529	961	961	961		
	LICENCIATURA		LICENCIADO EN ECONOMIA	0	0	0	0	0	0	0	10	4	14	10	4	14	14	14	
			LICENCIADO EN ECONOMIA Y FINANZAS	18	21	39	17	17	34	31	32	63	48	49	97	97	97		
	LICENCIATURA		LICENCIADO EN GESTION Y DESARROLLO TURISTICO	22	79	101	20	69	89	89	50	197	247	70	266	336	336	336	
			LICENCIADO EN IDIOMA INGLES	32	74	106	30	70	100	100	81	178	259	111	248	359	359	359	
	LICENCIATURA		LICENCIADO EN PSICOLOGIA	36	148	184	36	133	169	169	129	348	477	165	481	646	646	646	
			LICENCIADO EN TURISMO	0	0	0	0	0	0	0	18	53	71	18	53	71	71	71	
		MATRÍCULA NIVEL LICENCIATURA EN LA FACULTAD	280	545	835	266	479	745	745	806	1,348	2,154	1,072	1,827	2,899	2,899	2,899		

Universidad Autónoma de Tamaulipas  
Reporte de Matricula ciclo 2018-03  
Nivel Medio Superior y Superior

Fecha de Captura:	Informe Reportado del Semestre:
15 de Octubre de 2018	2°
	18 de Septiembre de 2018
Modalidad Escolarizada	

MUNICIPIO	ESCUELA/FACULTAD/CENTRO/DES	NIVEL EDUCATIVO	PROGRAMA EDUCATIVO	ASPIRANTES			NUEVO INGRESO			REINGRESO			TOTAL		
				HOMBRE	MUJER	TOTAL	HOMBRE	MUJER	TOTAL	HOMBRE	MUJER	TOTAL	HOMBRE	MUJER	TOTAL
TAMPICO	FACULTAD DE DERECHO Y CIENCIAS SOCIALES TAMPICO	MAESTRIA	MAESTRIA EN CIENCIA POLITICA Y ADMINISTRACION PUBLICA	0	0	0	9	2	11	8	3	11	17	5	22
		MAESTRIA	MAESTRIA EN COMUNICACION CON ENFASIS EN COMUNICACION CORPORATIVA, COMUNICACION SOCIAL, DISEÑO DIGITAL, MEDIOS MASIVOS	0	0	0	6	4	10	1	7	8	7	11	18
		MAESTRIA	MAESTRIA EN DERECHO CON ENFASIS EN CONSTITUCIONAL, FISCAL, PENAL, LABORAL Y CIVIL	0	0	0	6	9	15	8	11	19	14	20	34
		MAESTRIA	MAESTRIA EN TERAPIA FAMILIAR	0	0	0	0	0	0	0	1	7	8	1	7
	FACULTAD DE ENFERMERIA TAMPICO	DOCTORADO	DOCTORADO EN COMUNICACION	0	0	0	3	2	5	5	8	13	8	10	18
		LICENCIATURA	MATRÍCULA NIVEL DOCTORADO EN LA FACULTAD	0	0	0	3	2	5	5	8	13	8	10	18
		LICENCIATURA	LICENCIADO EN ENFERMERIA	53	280	333	29	142	171	163	659	822	192	801	993
		ESPECIALIDAD	MATRÍCULA NIVEL LICENCIATURA EN LA FACULTAD ESPECIALIDAD EN ENFERMERIA CON ENFASIS EN URGENCIAS Y EMERGENCIAS, GERONTOLÓGICA Y GERIÁTRICA, PEDIÁTRICA, QUIRÚRGICA, CUIDADOS INTENSIVOS, SALUD PÚBLICA Y COMUNITARIA Y GERENCIA DE CUIDADOS DE ENFERMERIA	0	0	0	8	41	49	0	0	0	8	41	49
	FACULTAD DE INGENIERIA "ARTURO NARRO SILLER"	MAESTRIA	MAESTRIA EN INGENIERIA	0	0	0	1	8	9	0	0	0	1	8	9
		LICENCIATURA	MATRÍCULA NIVEL ESPECIALIDAD EN LA FACULTAD	0	0	0	1	8	9	0	0	0	1	8	9
		LICENCIATURA	MATRÍCULA NIVEL MAESTRIA EN LA FACULTAD	0	0	0	0	0	0	0	0	0	0	0	0
		LICENCIATURA	INGENIERO CIVIL	124	41	165	92	32	124	345	98	443	437	130	567
LICENCIATURA		INGENIERO EN GEOMATICA	24	13	37	23	11	34	25	12	37	48	23	71	
LICENCIATURA		INGENIERO EN SISTEMAS COMPUTACIONALES	86	12	98	71	9	80	187	40	227	258	49	307	
LICENCIATURA		INGENIERO EN SISTEMAS DE MERCADOTECNIA	27	21	48	21	18	39	71	62	133	92	80	172	
LICENCIATURA		INGENIERO INDUSTRIAL	0	0	0	0	0	0	112	42	154	112	42	154	
LICENCIATURA		INGENIERO INDUSTRIAL Y DE SISTEMAS	137	51	188	80	32	112	301	120	421	361	152	533	
LICENCIATURA		MATRÍCULA NIVEL LICENCIATURA EN LA FACULTAD	368	138	506	287	102	389	1,041	374	1,415	1,328	476	1,804	
MAESTRIA	MAESTRIA EN ADMINISTRACION INDUSTRIAL	0	0	0	5	4	9	15	7	22	20	11	31		
MAESTRIA	MAESTRIA EN CIENCIAS DE LA COMPUTACION	0	0	0	6	2	8	7	1	8	13	3	16		
MAESTRIA	MAESTRIA EN CONSTRUCCION	0	0	0	4	2	6	6	2	8	10	4	14		
MAESTRIA	MAESTRIA EN INGENIERIA INDUSTRIAL Y DE OPERACIONES	0	0	0	0	0	0	0	0	0	0	0	0		

*[Handwritten signature]*

**Universidad Autónoma de Tamaulipas**  
**Reporte de Matrícula ciclo 2018-03**  
**Nivel Medio Superior y Superior**



Fecha de Captura:	Informa Reportado del Semestre:
15 de Octubre de 2018 2*	18 de Septiembre de 2018
Modalidad Escolarizada	

MUNICIPIO	ESCUELA/FACULTAD/CENTRO/DES	NIVEL EDUCATIVO	PROGRAMA EDUCATIVO	MATRÍCULA											
				ASPIRANTES			NUEVO INGRESO			REINGRESO			TOTAL		
				HOMBRE	MUJER	TOTAL	HOMBRE	MUJER	TOTAL	HOMBRE	MUJER	TOTAL	HOMBRE	MUJER	TOTAL
			MATRÍCULA NIVEL MAESTRÍA EN LA FACULTAD	0	0	0	15	8	23	28	10	38	43	18	61
		DOCTORADO	DOCTORADO EN CIENCIAS DE LA COMPUTACIÓN	0	0	0	6	2	8	12	7	19	18	9	27
		DOCTORADO	DOCTORADO EN MEDIO AMBIENTE	0	0	0	0	0	0	6	2	8	6	2	8
			MATRÍCULA NIVEL DOCTORADO EN LA FACULTAD	0	0	0	6	2	8	18	9	27	24	11	35
		TSU/PA	PROFESIONAL ASOCIADO EN ADMINISTRACIÓN BIOMÉDICA	9	22	31	3	10	13	5	4	9	8	14	22
		TSU/PA	PROFESIONAL ASOCIADO EN LABORATORISTA DE ANÁLISIS CLÍNICOS	21	23	44	13	9	22	8	11	19	21	20	41
		TSU/PA	PROFESIONAL ASOCIADO EN REHABILITACIÓN FÍSICA	18	53	71	8	35	43	13	27	40	21	52	73
			MATRÍCULA NIVEL TECNICO SUPERIOR/PROFESIONAL ASOCIADO EN LA FACULTAD	48	98	146	24	54	78	26	42	68	50	96	146
		LICENCIATURA	MEDICO CIRUJANO	440	748	1,188	97	156	253	481	647	1,128	578	808	1,381
			MATRÍCULA NIVEL LICENCIATURA EN LA FACULTAD	440	748	1,188	97	156	253	481	647	1,128	578	808	1,381
		ESPECIALIDAD	ESPECIALIDAD EN ANESTESIOLOGIA	0	0	0	12	11	23	17	16	33	29	27	56
		ESPECIALIDAD	ESPECIALIDAD EN CIRUGIA GENERAL	0	0	0	10	3	13	21	5	26	31	8	39
		ESPECIALIDAD	ESPECIALIDAD EN ENDOCRINOLOGIA PEDIATRICA	0	0	0	0	1	1	1	0	1	1	1	2
		ESPECIALIDAD	ESPECIALIDAD EN GINECOBSTERICIA	0	0	0	12	11	23	27	23	50	39	34	73
		ESPECIALIDAD	ESPECIALIDAD EN IMAGENOLOGIA DIAGNOSTICA Y TERAPEUTICA	0	0	0	3	3	6	9	3	12	12	6	18
		ESPECIALIDAD	ESPECIALIDAD EN MEDICINA DEL ENFERMO EN ESTADO CRITICO	0	0	0	2	0	2	2	2	4	4	2	6
		ESPECIALIDAD	ESPECIALIDAD EN MEDICINA DEL TRABAJO	0	0	0	0	0	0	0	0	0	0	0	0
		ESPECIALIDAD	ESPECIALIDAD EN MEDICINA DEL TRABAJO Y AMBIENTAL	0	0	0	3	2	5	5	6	11	8	8	16
		ESPECIALIDAD	ESPECIALIDAD EN MEDICINA FAMILIAR	0	0	0	19	34	53	30	49	79	49	83	132
		ESPECIALIDAD	ESPECIALIDAD EN MEDICINA INTEGRADA	0	0	0	0	0	0	0	0	0	0	0	0
		ESPECIALIDAD	ESPECIALIDAD EN MEDICINA INTERNA	0	0	0	14	8	22	20	10	30	34	18	52
		ESPECIALIDAD	ESPECIALIDAD EN NEONATOLOGIA	0	0	0	1	0	1	0	1	1	1	1	2
		ESPECIALIDAD	ESPECIALIDAD EN PEDIATRIA	0	0	0	8	9	17	15	19	34	23	28	51
		ESPECIALIDAD	ESPECIALIDAD EN PSIQUIATRIA	0	0	0	1	0	1	1	0	1	3	4	7
		ESPECIALIDAD	ESPECIALIDAD EN TRAUMATOLOGIA Y ORTOPEDIA	0	0	0	3	2	5	5	0	5	9	2	11

*[Handwritten signature]*

**Universidad Autónoma de Tamaulipas**  
**Reporte de Matricula ciclo 2018-03**  
**Nivel Medio Superior y Superior**

<b>Fecha de Captura:</b>	<b>Informe Reportado del Semestre:</b>	
15 de Octubre de 2018	2°	18 de Septiembre de 2018
Modalidad Escolarizada		

MUNICIPIO	ESCUELA/FACULTAD/CENTRO/DES	NIVEL EDUCATIVO	PROGRAMA EDUCATIVO	MATERIALES						REINGRESO						TOTAL	
				ASPIRANTES		NUEVO INGRESO		REINGRESO		TOTAL		HOMBRE		MUJER		TOTAL	
				HOMBRE	MUJER	TOTAL	HOMBRE	MUJER	TOTAL	HOMBRE	MUJER	TOTAL	HOMBRE	MUJER	TOTAL	HOMBRE	MUJER
TAMBIERCO	FACULTAD DE MEDICINA "DR. ALBERTO ROMO CABALLERO"	MAESTRIA	MAESTRIA EN CIENCIAS CON ESPECIALIDAD EN LA FACULTAD	0	0	0	88	84	172	169	134	303	257	218	475		
				0	0	0	0	0	0	0	0	0	0	0	0	0	
				0	0	0	0	0	0	0	0	0	0	0	0	0	
		DOCTORADO	DOCTORADO EN CIENCIAS DE LA SALUD	0	0	0	0	0	0	0	0	0	0	0	0	0	
				0	0	0	0	0	0	0	0	0	0	0	0	0	
				0	0	0	0	0	0	0	0	0	0	0	0	0	
		BACHILLERATO	BACHILLERATO GENERAL UNIVERSITARIO CON ENFASIS EN MUSICA Y ARTE	66	51	117	40	28	68	87	44	131	127	72	199		
				66	51	117	40	28	68	87	44	131	127	72	199		
				34	10	44	22	8	30	55	12	67	77	20	97		
		TSU/PA	TÉCNICO SUPERIOR UNIVERSITARIO EN MÚSICA	34	10	44	22	8	30	55	12	67	77	20	97		
				34	10	44	22	8	30	55	12	67	77	20	97		
				14	16	30	11	15	26	42	52	94	59	67	120		
		LICENCIATURA	LICENCIATURA EN EDUCACION ARTISTICA	46	11	57	21	6	27	96	29	125	117	35	152		
				60	27	87	32	21	53	138	81	219	170	102	272		
13	23			36	13	18	31	8	15	23	21	33	54				
LICENCIATURA	LICENCIATURA EN MUSICA	13	23	36	13	18	31	8	15	23	21	33	54				
		89	196	285	51	48	79	215	300	515	246	348	594				
		89	196	285	51	48	79	215	300	515	246	348	594				
FACULTAD DE ODONTOLOGIA	MAESTRIA EN ENDODONCIA	0	0	0	0	0	0	0	0	0	0	0	0	0			
		0	0	0	0	0	0	0	0	0	0	0	0	0			
		0	0	0	0	0	0	0	0	0	0	0	0	0			
		0	0	0	0	0	0	0	0	0	0	0	0	0			
		0	0	0	0	0	0	0	0	0	0	0	0	0			
		0	0	0	0	0	0	0	0	0	0	0	0	0			
MATRICULA NIVEL MAESTRIA EN LA FACULTAD				0	0	0	0	0	0	0	0	0	0	0			
MATRICULA TOTAL NIVEL BACHILLERATO EN EL MUNICIPIO				66	51	117	40	28	68	87	44	131	127	72	199		
MATRICULA TOTAL NIVEL TECNICO SUPERIOR UNIVERSITARIO/PROFESIONAL ASOCIADO EN EL MUNICIPIO				95	131	226	59	80	139	89	69	158	148	149	297		

*[Handwritten signature]*

Universidad Autónoma de Tamaulipas  
Reporte de Matrícula ciclo 2018-03  
Nivel Medio Superior y Superior



Fecha de Captura:	Informe Reportado del Semestre:
15 de Octubre de 2018	2°
	18 de Septiembre de 2018
Modalidad Escolarizada	

MUNICIPIO	ESCUELA/FACULTAD/CENTRO/DES	NIVEL EDUCATIVO	PROGRAMA EDUCATIVO	MATRICULA											
				ASPIRANTES			NUEVO INGRESO			REINGRESO			TOTAL		
				HOMBRE	MUJER	TOTAL	HOMBRE	MUJER	TOTAL	HOMBRE	MUJER	TOTAL	HOMBRE	MUJER	TOTAL
TAMPICO	MATRICULA TOTAL NIVEL LICENCIATURA EN EL MUNICIPIO			1,879	2,658	4,537	1,166	1,502	2,668	3,817	4,650	8,467	4,983	6,152	11,135
	MATRICULA TOTAL NIVEL ESPECIALIDAD EN EL MUNICIPIO			0	0	0	96	125	221	169	134	303	265	259	524
	MATRICULA TOTAL NIVEL MAESTRIA EN EL MUNICIPIO			0	0	0	53	42	95	74	85	159	127	137	264
	MATRICULA NIVEL DOCTORADO EN EL MUNICIPIO			0	0	0	17	6	23	37	35	72	54	41	95
MATRICULA TOTAL TAMPICO				2,000	2,658	4,680	1,431	1,785	3,214	4,279	5,015	9,290	5,708	6,810	12,504

MATRICULA MUNICIPIO DE VALLE HERMOSO

BACHILLERATO															
MUNICIPIO	ESCUELA/FACULTAD/CENTRO/DES	NIVEL EDUCATIVO	PROGRAMA EDUCATIVO	MATRICULA											
				ASPIRANTES			NUEVO INGRESO			REINGRESO			TOTAL		
				HOMBRE	MUJER	TOTAL	HOMBRE	MUJER	TOTAL	HOMBRE	MUJER	TOTAL	HOMBRE	MUJER	TOTAL
VALLE HERMOSO	BACHILLERATO GENERAL UNIVERSITARIO	BACHILLERATO		125	174	299	104	157	261	190	291	481	294	448	742
	MATRICULA NIVEL BACHILLERATO EN LA ESCUELA			125	174	299	104	157	261	190	291	481	294	448	742
	LICENCIATURA EN MERCADOTECNIA DIGITAL	LICENCIATURA		0	0	0	0	0	0	0	0	0	0	0	0
	LICENCIATURA EN MERCADOTECNIA Y ADMINISTRACION	LICENCIATURA		35	81	116	28	64	92	38	57	95	66	121	187
	LICENCIATURA EN TECNOLOGIA EDUCATIVA	LICENCIATURA		10	36	46	8	27	35	24	50	74	32	77	109
	MATRICULA NIVEL LICENCIATURA EN LA FACULTAD			45	117	162	36	91	127	74	115	189	110	206	316
	MATRICULA MUNICIPIO NIVEL BACHILLERATO			125	174	299	104	157	261	190	291	481	294	448	742
MATRICULA TOTAL NIVEL LICENCIATURA EN EL MUNICIPIO				45	117	162	36	91	127	74	115	189	110	206	316
MATRICULA TOTAL VALLE HERMOSO				170	291	461	140	248	388	264	406	670	404	654	1,058

MATRICULA MUNICIPIO DE VICTORIA

VICTORIA	BACHILLERATO GENERAL UNIVERSITARIO	BACHILLERATO		63	70	133	65	71	136	122	153	275	187	224	411
	MATRICULA NIVEL BACHILLERATO EN LA ESCUELA			63	70	133	65	71	136	122	153	275	187	224	411
	ESPECIALIDAD EN MARKETING POLITICO	ESPECIALIDAD		0	0	0	0	0	0	0	0	0	0	0	0
	MATRICULA NIVEL ESPECIALIDAD EN LA FACULTAD			0	0	0	0	0	0	0	0	0	0	0	0
CENTRO DE EXCELENCIA	MAESTRIA EN GESTION PUBLICA E INNOVACION GUBERNAMENTAL	MAESTRIA		0	0	0	8	8	16	9	7	16	17	15	32
	MATRICULA NIVEL MAESTRIA EN LA FACULTAD			0	0	0	8	8	16	9	7	16	17	15	32

**Universidad Autónoma de Tamaulipas**  
**Reporte de Matrícula ciclo 2018-03**  
**Nivel Medio Superior y Superior**

<b>Fecha de Captura:</b>	<b>Informe Reportado del Semestre:</b>	
15 de Octubre de 2018	2°	18 de Septiembre de 2018
<b>Modalidad Escolarizada</b>		

MUNICIPIO	ESCUELA/FACULTAD/CENTRO/DES	NIVEL EDUCATIVO	PROGRAMA EDUCATIVO	MATRÍCULA												
				ASPIRANTES			NUEVO INGRESO			REINGRESO			TOTAL			
				HOMBRE	MUJER	TOTAL	HOMBRE	MUJER	TOTAL	HOMBRE	MUJER	TOTAL	HOMBRE	MUJER	TOTAL	
		DOCTORADO	DOCTORADO EN EDUCACION INTERNACIONAL	0	0	0	0	0	0	0	0	0	0	0	0	0
		DOCTORADO	DOCTORADO EN GESTION Y TRANSFERENCIA DEL CONOCIMIENTO	0	0	0	3	4	7	2	2	4	5	6	11	
	CENTRO DE EXCELENCIA		MATRÍCULA NIVEL DOCTORADO EN LA FACULTAD	0	0	0	3	4	7	2	2	4	5	6	11	
		TSU/PA	TÉCNICO SUPERIOR UNIVERSITARIO EN ENERGÍA SOLAR	0	0	0	0	0	0	0	0	0	0	0	0	0
		TSU/PA	TÉCNICO SUPERIOR UNIVERSITARIO EN EXPLORACIÓN GEOLOGICA	0	0	0	0	0	0	0	0	0	0	0	0	0
		TSU/PA	TÉCNICO SUPERIOR UNIVERSITARIO EN HIDROCARBUROS	0	0	0	0	0	0	2	6	8	2	6	8	
	DIRECCIÓN DE EDUCACIÓN PERMANENTE	TSU/PA	TÉCNICO SUPERIOR UNIVERSITARIO EN OPERACIÓN LOGÍSTICA	0	0	0	0	0	0	0	1	1	0	1	1	
		TSU/PA	TÉCNICO SUPERIOR UNIVERSITARIO EN TECNOLOGÍAS DE LA INFORMACIÓN	0	0	0	0	0	0	5	2	7	5	2	7	
			MATRÍCULA NIVEL TÉCNICO SUPERIOR/PROFESIONAL ASOCIADO EN LA FACULTAD	0	0	0	0	0	0	7	9	16	7	9	16	
		TSU/PA	TÉCNICO SUPERIOR UNIVERSITARIO EN ADMINISTRACIÓN DE EMPRESAS ENERGÉTICAS	20	13	33	17	11	28	17	11	28	34	22	56	
			MATRÍCULA NIVEL TÉCNICO SUPERIOR/PROFESIONAL ASOCIADO EN LA FACULTAD	20	13	33	17	11	28	17	11	28	34	22	56	
		LICENCIATURA	CONTADOR PÚBLICO	112	133	245	81	96	177	278	328	606	359	424	783	
		LICENCIATURA	INGENIERÍA COMERCIAL	0	0	0	0	0	0	4	8	12	4	8	12	
		LICENCIATURA	LICENCIADO EN ADMINISTRACIÓN	59	60	119	42	49	91	172	219	391	214	268	482	
		LICENCIATURA	LICENCIADO EN ECONOMÍA Y DESARROLLO SUSTENTABLE	22	17	39	19	13	32	44	17	61	63	30	93	
		LICENCIATURA	LICENCIADO EN INFORMÁTICA	0	0	0	0	0	0	10	0	10	10	0	10	
	FACULTAD DE COMERCIO Y ADMINISTRACIÓN VICTORIA	LICENCIATURA	LICENCIATURA EN TECNOLOGÍAS DE LA INFORMACIÓN	54	20	74	49	16	65	150	40	190	199	56	255	
			MATRÍCULA NIVEL LICENCIATURA EN LA FACULTAD	247	230	477	191	174	365	658	612	1,270	849	786	1,635	
		MAESTRÍA	MAESTRIA EN DIRECCION EMPRESARIAL	0	0	0	15	8	23	11	9	20	26	17	43	
			MATRÍCULA NIVEL MAESTRÍA EN LA FACULTAD	0	0	0	15	8	23	11	9	20	26	17	43	
		DOCTORADO	DOCTORADO EN CIENCIAS ADMINISTRATIVAS	0	0	0	7	6	13	6	1	7	13	7	20	
			MATRÍCULA NIVEL DOCTORADO EN LA FACULTAD	0	0	0	7	6	13	6	1	7	13	7	20	
		LICENCIATURA	LICENCIADO EN CIENCIAS DE LA COMUNICACION	61	51	112	51	39	90	147	131	278	198	170	368	
		LICENCIATURA	LICENCIADO EN DERECHO	137	136	273	105	100	205	482	409	891	587	509	1,096	
	FACULTAD DE DERECHO Y CIENCIAS SOCIALES VICTORIA	LICENCIATURA	LICENCIADO EN TURISMO	11	17	28	10	16	26	30	56	86	40	72	112	

*[Handwritten signature]*

**Universidad Autónoma de Tamaulipas**  
**Reporte de Matrícula ciclo 2018-03**  
**Nivel Medio Superior y Superior**

Fecha de Captura: Informe Reportado del Semestre:  
 15 de Octubre de 2018 2° 18 de Septiembre de 2018  
 Modalidad Escolarizada



MUNICIPIO	ESCUELA/FACULTAD/CENTRO/DES	NIVEL EDUCATIVO	PROGRAMA EDUCATIVO	MATRICULA											
				ASPIRANTES			NUEVO INGRESO			REINGRESO			TOTAL		
				HOMBRE	MUJER	TOTAL	HOMBRE	MUJER	TOTAL	HOMBRE	MUJER	TOTAL	HOMBRE	MUJER	TOTAL
		LICENCIATURA	LICENCIATURA EN NEGOCIOS INTERNACIONALES	34	62	96	31	58	89	63	113	176	94	171	265
			MATRÍCULA NIVEL LICENCIATURA EN LA FACULTAD	243	266	509	157	213	410	722	709	1,431	919	922	1,841
		MAESTRÍA	MAESTRIA EN CIENCIA POLITICA Y ADMINISTRACION PUBLICA	0	0	0	0	0	0	21	25	46	21	25	46
		MAESTRÍA	MAESTRIA EN COMUNICACION CON ENFASIS EN COMUNICACION CORPORATIVA, COMUNICACION SOCIAL, DISEÑO DIGITAL, MEDIOS MASIVOS	0	0	0	0	0	0	0	1	1	0	1	1
		MAESTRÍA	MAESTRIA EN DERECHO CON ENFASIS EN CONSTITUCIONAL, FISCAL, PENAL, LABORAL Y CIVIL	0	0	0	0	0	0	14	9	23	14	9	23
	FACULTAD DE DERECHO Y CIENCIAS SOCIALES VICTORIA		MATRÍCULA NIVEL MAESTRIA EN LA FACULTAD	0	0	0	0	0	0	35	35	70	35	35	70
		DOCTORADO	DOCTORADO EN ADMINISTRACION PUBLICA	0	0	0	0	0	0	9	4	13	9	4	13
		DOCTORADO	DOCTORADO EN COMUNICACION	0	0	0	0	0	0	3	3	6	3	3	6
		DOCTORADO	DOCTORADO EN DERECHO	0	0	0	6	3	9	1	2	3	7	5	12
			MATRÍCULA NIVEL DOCTORADO EN LA FACULTAD	0	0	0	6	3	9	13	9	22	19	12	31
		LICENCIATURA	LICENCIADO EN ENFERMERIA	95	320	415	60	182	242	283	800	1,083	943	982	1,325
			MATRÍCULA NIVEL LICENCIATURA EN LA FACULTAD	95	320	415	60	182	242	283	800	1,083	943	982	1,325
	FACULTAD DE ENFERMERIA - VICTORIA	ESPECIALIDAD	ESPECIALIDAD EN ENFERMERIA CON ENFASIS EN URGENCIAS Y EMERGENCIAS, GERONTOLOGIA Y GERIATRICA, PEDIATRICA, QUIRURGICA, CUIDADOS INTENSIVOS, SALUD PUBLICA Y COMUNITARIA Y GERENCIA DE CUIDADOS DE ENFERMERIA	0	0	0	3	17	20	0	0	0	3	17	20
		ESPECIALIDAD	ESPECIALIDAD EN ENFERMERIA ONCOLOGICA	0	0	0	0	0	0	0	0	0	0	0	0
			MATRÍCULA NIVEL ESPECIALIDAD EN LA FACULTAD	0	0	0	3	17	20	0	0	0	3	17	20
		LICENCIATURA	INGENIERO AGRÓNOMO	74	11	85	65	11	76	168	31	199	233	42	275
		LICENCIATURA	INGENIERO EN CIENCIAS AMBIENTALES	19	14	33	19	12	31	51	47	98	70	59	129
		LICENCIATURA	INGENIERO EN TELEMETRÍA	45	6	51	39	5	44	155	10	165	194	15	209
			MATRÍCULA NIVEL LICENCIATURA EN LA FACULTAD	138	31	169	123	28	151	374	86	462	497	116	613
		ESPECIALIDAD	ESPECIALIDAD EN TELECOMUNICACIONES E INFORMATICA	0	0	0	0	0	0	2	0	2	2	0	2
	FACULTAD DE INGENIERIA Y CIENCIAS		MATRÍCULA NIVEL ESPECIALIDAD EN LA FACULTAD	0	0	0	0	0	0	2	0	2	2	0	2
		MAESTRÍA	MAESTRIA EN CIENCIAS E INGENIERIA DE DATOS	0	0	0	2	0	2	3	1	4	5	1	6
		MAESTRÍA	MAESTRIA EN CIENCIAS SISTEMAS AGROPECUARIOS Y MEDIO AMBIENTE	0	0	0	5	2	7	2	2	4	7	4	11
		MAESTRÍA	MAESTRIA EN SISTEMAS ECOLOGICOS Y PRODUCCION	0	0	0	0	0	0	1	1	2	1	1	2

*[Handwritten signature]*





**Universidad Autónoma de Tamaulipas**  
**Reporte de Matrícula ciclo 2018-03**  
**Nivel Medio Superior y Superior**

Fecha de Captura:	Informe Reportado del Semestre:	
15 de Octubre de 2018	2°	18 de Septiembre de 2018
Modalidad Escolarizada		

MUNICIPIO	ESCUELA/FACULTAD/CENTRO/DIES	NIVEL EDUCATIVO	PROGRAMA EDUCATIVO	MATERIALES						MATERIALES						TOTAL	
				ASPIRANTES		NUEVO INGRESO		REINGRESO		TOTAL		TOTAL		TOTAL			
				HOMBRE	MUJER	TOTAL	HOMBRE	MUJER	TOTAL	HOMBRE	MUJER	TOTAL	HOMBRE	MUJER	TOTAL	HOMBRE	MUJER
VICTORIA	FACULTAD DE INGENIERIA Y CIENCIAS	DOCTORADO	MATRÍCULA NIVEL MAESTRÍA EN LA FACULTAD	0	0	0	7	2	9	6	4	10	13	6	19		
				0	0	0	0	2	2	2	1	3	2	3	5		
				0	0	0	0	2	2	2	1	3	2	3	5		
				99	75	174	59	57	116	321	172	493	380	229	609		
				99	75	174	59	57	116	321	172	493	380	229	609		
				0	0	0	0	0	0	3	1	4	3	1	4		
				0	0	0	1	6	7	2	8	10	3	14	17		
				0	0	0	1	6	7	5	9	14	6	15	21		
				0	0	0	1	1	2	1	1	2	2	2	4		
				0	0	0	1	1	2	1	1	2	2	2	4		
				0	0	0	2	2	4	8	6	14	10	8	18		
				0	0	0	2	2	4	8	6	14	10	8	18		
				42	62	104	39	56	95	165	309	474	204	365	569		
				59	153	212	55	133	188	189	494	683	244	627	871		
				52	106	158	47	96	143	186	557	743	239	653	886		
				153	321	474	141	285	426	540	1,360	1,900	681	1,645	2,326		
				0	0	0	0	0	0	3	8	11	3	8	11		
				0	0	0	0	0	0	3	8	11	3	8	11		
0	0	0	0	0	0	6	16	22	6	16	22						
7	87	94	7	82	89	4	74	78	11	156	167						
43	42	85	36	38	74	129	131	260	165	169	334						
0	0	0	0	0	0	20	32	52	20	32	52						
0	0	0	0	0	0	14	16	30	14	16	30						
0	0	0	0	0	0	11	11	22	11	11	22						
0	0	0	0	0	0	40	19	59	40	19	59						

**Universidad Autónoma de Tamaulipas**  
**Reporte de Matrícula ciclo 2018-03**  
**Nivel Medio Superior y Superior**

Fecha de Captura:	Informe Reportado del Semestre:	
15 de Octubre de 2018	2°	18 de Septiembre de 2018
	Modalidad Escolarizada	

MUNICIPIO	ESCUELA/FACULTAD/CENTRO/DES	NIVEL EDUCATIVO	PROGRAMA EDUCATIVO	MATRÍCULA												
				ASPIRANTES			NUEVO INGRESO			REINGRESO			TOTAL			
				HOMBRE	MUJER	TOTAL	HOMBRE	MUJER	TOTAL	HOMBRE	MUJER	TOTAL	HOMBRE	MUJER	TOTAL	
VICTORIA	UNIDAD ACADÉMICA MULTIDISCIPLINARIA DE CIENCIAS, EDUCACION Y HUMANIDADES	LICENCIATURA	LICENCIADO EN HISTORIA	0	0	0	0	0	0	5	6	11	5	6	11	
		LICENCIATURA	LICENCIADO EN HISTORIA Y GESTIÓN DEL PATRIMONIO CULTURAL	6	6	12	5	5	10	13	7	20	18	12	30	
		LICENCIATURA	LICENCIADO EN LINGÜÍSTICA APLICADA	12	23	35	11	22	33	27	69	96	38	91	129	
		LICENCIATURA	LICENCIADO EN SOCIOLOGÍA	7	16	23	6	11	17	11	11	22	17	22	39	
				<b>MATRÍCULA NIVEL LICENCIATURA EN LA FACULTAD</b>	75	174	249	65	156	223	274	376	650	339	534	873
			MAESTRÍA	MAESTRIA EN DOCENCIA	0	0	0	0	0	0	0	0	0	0	0	0
			MAESTRÍA	MAESTRIA EN GESTION E INTERVENCION EDUCATIVA	0	0	0	18	16	34	5	18	23	23	34	57
				<b>MATRÍCULA NIVEL MAESTRÍA EN LA FACULTAD</b>	0	0	0	18	16	34	5	18	23	23	34	57
			DOCTORADO	DOCTORADO EN GESTION E INNOVACION EDUCATIVA	0	0	0	6	3	9	2	5	7	8	8	16
				<b>MATRÍCULA NIVEL DOCTORADO EN LA FACULTAD</b>	0	0	0	6	3	9	2	5	7	8	8	16
				<b>MATRÍCULA MUNICIPIO NIVEL BACHILLERATO</b>	63	70	133	65	71	136	122	153	275	187	224	411
				<b>MATRÍCULA MUNICIPIO NIVEL TÉCNICO SUPERIOR UNIVERSITARIO/PROFESIONAL ASOCIADO</b>	20	13	33	17	11	28	24	20	44	41	31	72
			<b>MATRÍCULA TOTAL NIVEL LICENCIATURA EN EL MUNICIPIO</b>	1,050	1,417	2,467	836	1,097	1,933	3,172	4,117	7,289	4,008	5,214	9,222	
			<b>MATRÍCULA TOTAL NIVEL MAESTRÍA EN EL MUNICIPIO</b>	0	0	0	50	41	91	78	99	177	128	140	268	
			<b>MATRÍCULA TOTAL NIVEL ESPECIALIDAD EN EL MUNICIPIO</b>	0	0	0	3	17	20	5	0	5	8	17	25	
			<b>MATRÍCULA MUNICIPIO NIVEL DOCTORADO</b>	0	0	0	24	20	44	33	24	57	57	44	101	
			<b>MATRÍCULA TOTAL VICTORIA</b>	1,113	1,500	2,613	995	1,257	2,252	3,434	4,413	7,847	4,429	5,670	10,099	

NOTA: Matrícula proporcionada con fecha de corte 18 de Septiembre de 2018 por la Dirección de Servicios Escolares/Secretaría de Gestión Escolar

MATRÍCULA TOTAL UNIDAD ACADÉMICA MULTIDISCIPLINARIA DE CIENCIAS, EDUCACION Y HUMANIDADES	1,113	1,500	2,613	995	1,257	2,252	3,434	4,413	7,847	4,429	5,670	10,099
--	-------	-------	-------	-----	-------	-------	-------	-------	-------	-------	-------	--------

*Fin*




**Universidad Autónoma de Tamaulipas**  
**Reporte de Matrícula ciclo 2018-03**  
**Nivel Medio Superior y Superior**

Fecha de Captura:		Informe Reportado del Semestre:	
15 de Octubre de 2018	2*	18 de Septiembre de 2018	
Modalidad Escolarizada			

MUNICIPIO	ESCUELA/FACULTAD/CENTRO/DES	NIVEL EDUCATIVO	MATRICULA											
			ASPIRANTES			NUEVO INGRESO			REINGRESO			TOTAL		
			HOMBRE	MUJER	TOTAL	HOMBRE	MUJER	TOTAL	HOMBRE	MUJER	TOTAL	HOMBRE	MUJER	TOTAL

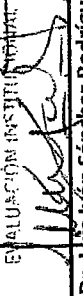
**Matrícula Total en la Universidad Autónoma de Tamaulipas Modalidad Escolarizada Ciclo 2018-03**

NIVEL EDUCATIVO	MATRICULA 2017-03											
	ASPIRANTES			NUEVO INGRESO			REINGRESO			TOTAL		
	HOMBRE	MUJER	TOTAL	HOMBRE	MUJER	TOTAL	HOMBRE	MUJER	TOTAL	HOMBRE	MUJER	TOTAL
BACHILLERATO	406	520	926	355	478	833	682	858	1,540	1,037	1,336	2,373
TÉCNICO SUPERIOR UNIVERSITARIO/PROFESIONAL ASOCIADO	115	144	259	76	91	167	113	89	202	189	180	369
LICENCIATURA	4,763	6,563	11,326	3,363	4,290	7,653	11,507	13,985	25,492	14,870	18,275	33,145
ESPECIALIDAD	0	0	0	129	195	324	212	169	381	341	364	705
MAESTRIA	0	0	0	126	110	236	188	229	417	314	339	653
DOCTORADO	0	0	0	55	30	85	85	72	157	140	102	242
<b>TOTAL</b>	<b>5,284</b>	<b>7,247</b>	<b>12,531</b>	<b>5,015</b>	<b>5,993</b>	<b>11,008</b>	<b>13,282</b>	<b>15,356</b>	<b>28,634</b>	<b>16,681</b>	<b>18,956</b>	<b>35,585</b>

  
**Lic. Luis Manuel Jasso Luna**  
 Director de Servicios Escolares  
 Universidad Autónoma de Tamaulipas

**Secretaría de**  
**Gestión Escolar**  
 Dirección de Servicios Escolares



**VERDAD, BELLEZA, PROHIBIDA**  
 DIRECCIÓN DE PLANEACIÓN Y  
 EVALUACIÓN INSTITUCIONAL  
  
**Dr. Luis Iván Sánchez Rodríguez**  
 Director de Planeación y Evaluación Institucional  
 Universidad Autónoma de Tamaulipas



**Universidad Autónoma de Tamaulipas**  
**Reporte de Matriculación Ciclo 2018-03**  
**Nivel Medio Superior y Superior**

Fecha de Captura:	Informe Reportado del Semestre:
15 de Octubre de 2018 2'	18 de Septiembre de 2018
Modalidad No Escolarizada	

MUNICIPIO	ESCUELA/FACULTAD/CENTRO/DÉS	NIVEL EDUCATIVO	MATRICULA													
			ASPIRANTES				NUEVO INGRESO				REINGRESO				TOTAL	
			HOMBRE	MUJER	TOTAL	HOMBRE	MUJER	TOTAL	HOMBRE	MUJER	TOTAL	HOMBRE	MUJER	TOTAL		

**MATRICULA MUNICIPIO DE REYNOSA**

Reynosa	UNIDAD ACADÉMICA MULTIDISCIPLINARIA REYNOSA - RODHE	LICENCIATURA	INGENIERO EN ENERGÍAS RENOVABLES	65	21	86	51	17	68	59	8	67	110	25	135
			MATRICULA NIVEL LICENCIATURA EN LA FACULTAD	65	21	86	51	17	68	59	8	67	110	25	135
			MATRICULA TOTAL NIVEL LICENCIATURA EN EL MUNICIPIO	65	21	86	51	17	68	59	8	67	110	25	135

**MATRICULA MUNICIPIO DE TAMPIO**

Tampico	FACULTAD DE ARQUITECTURA, DISEÑO Y URBANISMO	LICENCIATURA	LICENCIADO EN DISEÑO GRAFICO Y ANIMACION DIGITAL	43	47	90	35	40	75	45	43	88	80	89	163
			MATRICULA NIVEL LICENCIATURA EN LA FACULTAD	43	47	90	35	40	75	45	43	88	80	89	163
			MATRICULA TOTAL NIVEL LICENCIATURA EN EL MUNICIPIO	43	47	90	35	40	75	45	43	88	80	89	163

**MATRICULA MUNICIPIO DE VALLE HERMOSO**

Valle Hermoso	UNIDAD ACADÉMICA MULTIDISCIPLINARIA VALLE HERMOSO	LICENCIATURA	LICENCIATURA EN TECNOLOGÍAS PARA LA GENERACION DEL CONOCIMIENTO	17	28	45	12	18	30	7	16	23	19	34	53
			MATRICULA NIVEL LICENCIATURA EN LA FACULTAD	17	28	45	12	18	30	7	16	23	19	34	53
			MATRICULA TOTAL NIVEL LICENCIATURA EN EL MUNICIPIO	17	28	45	12	18	30	7	16	23	19	34	53

NOTA: Matricula proporcionada con fecha de corte 18 de Septiembre de 2018 por la Dirección de Servicios Escolares/Secretaría de Gestión Escolar

<b>MATRICULA TOTAL UNIVERSIDAD AUTÓNOMA DE TAMAULIPAS MODALIDAD NO ESCOLARIZADA</b>															
15	21	36	21	35	56	27	34	61	10	14	24	10	14	24	51


**Matricula Total en la Universidad Autónoma de Tamaulipas Modalidad No Escolarizada Ciclo 2018-03**

MUNICIPIO	MATRICULA TOTAL LICENCIATURA													
	ASPIRANTES				NUEVO INGRESO				REINGRESO				TOTAL	
	HOMBRE	MUJER	TOTAL	HOMBRE	MUJER	TOTAL	HOMBRE	MUJER	TOTAL	HOMBRE	MUJER	TOTAL		
Reynosa	65	21	86	51	17	68	59	8	67	110	25	135		
Tampico	43	47	90	35	40	75	45	43	88	80	89	163		
Valle Hermoso	17	28	45	12	18	30	7	16	23	19	34	53		
<b>TOTAL</b>	<b>125</b>	<b>96</b>	<b>221</b>	<b>98</b>	<b>95</b>	<b>193</b>	<b>111</b>	<b>67</b>	<b>178</b>	<b>209</b>	<b>108</b>	<b>317</b>		



**Secretaría de Gestión Escolar**  
**Dirección de Servicios Escolares**

**Lic. Luis Manuel Jasso Luna**  
 Director de Servicios Escolares  
 Universidad Autónoma de Tamaulipas



**Dr. Luis Iván Sánchez Rodríguez**  
 Director de Planeación y Evaluación Institucional  
 Universidad Autónoma de Tamaulipas





**Universidad Autónoma de Tamaulipas**  
**Reporte de Matrícula ciclo 2018-03**  
**Nivel Medio Superior y Superior**

Fecha de Captura:	Informe Reportado del Semestre:	
15 de Octubre de 2018	2°	18 de Septiembre de 2018
Resumen Modalidad Escolarizada y No Escolarizada		

**Resumen Institucional de Matrícula Modalidad Escolarizada y No Escolarizada, Ciclo 2018-03**


	ASPIRANTES						MATRÍCULA TOTAL UNIVERSIDAD AUTÓNOMA DE TAMAULIPAS					
	HOMBRE		MUJER		TOTAL		NUEVO INGRESO		REINGRESO		TOTAL	
	HOMBRE	MUJER	HOMBRE	MUJER	TOTAL	HOMBRE	MUJER	TOTAL	HOMBRE	MUJER	HOMBRE	MUJER
BACHILLERATO	406	520	926	355	478	833	682	858	1,540	1,037	1,336	2,373
TÉCNICO SUPERIOR UNIVERSITARIO/PROFESIONAL ASOCIADO	115	144	259	76	91	167	113	89	202	189	180	369
LICENCIATURA	4,888	6,659	11,547	3,461	4,365	7,826	11,618	14,052	25,670	15,079	18,417	33,496
ESPECIALIDAD	0	0	0	129	195	324	212	169	381	341	364	705
MAESTRIA	0	0	0	126	110	236	188	229	417	314	339	653
DOCTORADO	0	0	0	55	30	85	85	72	157	140	102	242
<b>TOTAL MATRÍCULA</b>	<b>5,409</b>	<b>7,383</b>	<b>12,792</b>	<b>4,202</b>	<b>5,209</b>	<b>9,411</b>	<b>12,888</b>	<b>15,051</b>	<b>27,939</b>	<b>17,400</b>	<b>19,785</b>	<b>37,639</b>

  
**Secretaría de Gestión Escolar**  
**Dirección de Servicios Escolares**

  
**Lic. Luis Manuel Jasso Luna**  
 Director de Servicios Escolares  
 Universidad Autónoma de Tamaulipas



VERDAD, BELLEZA, PROBIIDAD  
 DIRECCIÓN DE PLANEACIÓN Y  
 EVALUACIÓN INSTITUCIONAL

  
**Dr. Luis Iván Sánchez Rodríguez**  
 Director de Planeación y Evaluación Institucional  
 Universidad Autónoma de Tamaulipas



# Asociación Mexicana de Órganos de Control y Vigilancia en Instituciones de Educación Superior, A. C.

**ING. JOSÉ ANDRÉS SUÁREZ FERNÁNDEZ**  
**RECTOR DE LA UNIVERSIDAD AUTÓNOMA DE TAMAULIPAS**  
**P R E S E N T E:**

Con base en las disposiciones del Presupuesto de Egresos de la Federación para el Ejercicio Fiscal 2018; las consideraciones en relación a la matrícula emitidas por la SEP y su solicitud para que la AMOCVIES, A.C. auditara el Segundo Informe Semestral de Matrícula y su variación con respecto al año anterior, la Universidad Autónoma de Chihuahua fue designada como Auditor Externo AMOCVIES, A.C. para efectuar la auditoría a la matrícula de la Universidad Autónoma de Tamaulipas.

## **OBJETIVO**

Verificar la confiabilidad de los datos reportados en los informes de matrícula del Segundo semestre en cumplimiento de las disposiciones que aplican del artículo 39, fracción III, del Presupuesto de Egresos de la Federación para el ejercicio fiscal 2018.

## **ALCANCES**

Recibida la información de la matrícula conforme a las indicaciones y formatos determinados por la SEP, cuyo contenido es responsabilidad de la Dirección de Planeación y Desarrollo Institucional de la Universidad Autónoma de Tamaulipas, se analizó de la siguiente manera.

- I. Se revisó el cálculo de la muestra representativa de los expedientes escolares de alumnos con base en la fórmula proporcionada por AMOCVIES, A.C., la estratificación se realizó por escuela/facultad. El total de matrícula de la universidad reportado en el informe DGESU-SEP es de 37,838 alumnos y la muestra que se revisó es de 96 expedientes escolares.
- II. La auditoría consistió en la confrontación de la evidencia que soporta las cifras de la matrícula reportadas en el Segundo Informe Semestral de Matrícula con base en el esquema determinado por la AMOCVIES, A.C., comprometiéndose a presentar los resultados de dicha auditoría externa con todo profesionalismo, imparcialidad y objetividad.

## **RESULTADOS**

### **1. Soporte de aspirantes a la Institución.**

Se detectó que en el informe DGESU-SEP no se registran aspirantes los niveles educativos de especialidad, maestría y doctorado, sin embargo, si se registran alumnos de nuevo ingreso.



## Asociación Mexicana de Órganos de Control y Vigilancia en Instituciones de Educación Superior, A. C.

### 2. Análisis de duplicidad de alumnos registrados en la base de datos.

El 100% de los 37,838 alumnos no presenta duplicidad.

### 3. Concordancia entre las cifras del Informe DGESU-SEP y la base de datos de Servicios Escolares.

Se encontró un 100% de concordancia entre las cifras de matrícula reportada en el Informe DGESU-SEP (nuevo ingreso, reingreso y matrícula total) con la base de datos de la matrícula de la Dirección de Servicios Escolares.

### 4. Concordancia entre las cifras del Informe DGESU-SEP y la Estadística 911.

Se encontró un 100% de concordancia entre las cifras de matrícula reportada en el informe DGESU-SEP (matrícula total) con la estadística 911.

### 5. Revisión de expedientes escolares de alumnos registrados.

Los expedientes escolares de los alumnos de la muestra revisada cuentan con el 100% de los documentos señalados en la normativa correspondiente.

### 6. Resumen de matrícula.

Resumen de matrícula reportada con base en el informe DGESU-SEP y fecha de corte al 20 de septiembre de 2018.

Nivel	Matrícula de nuevo ingreso	Matrícula de reingreso	Total
Media Superior	833	1,540	2,373
TSU/PA	167	202	369
Licenciatura	7,826	25,670	33,496
Especialidad	324	381	705
Maestría	236	417	653
Doctorado	85	157	242
<b>Total</b>	<b>9,471</b>	<b>28,367</b>	<b>37,838</b>

### 7. Variación de la matrícula.

Se encontró que la variación entre los indicadores de matrícula de la Universidad Autónoma de Tamaulipas a la fecha de corte con respecto al año anterior septiembre/septiembre es por la cantidad de 645 alumnos, como se muestra en el cuadro siguiente:



# Asociación Mexicana de Órganos de Control y Vigilancia en Instituciones de Educación Superior, A. C.

Nivel	Matrícula total actual de acuerdo al informe DGESU-SEP de 20 de septiembre de 2018	Matrícula total del año pasado de acuerdo al informe de auditoría externa de 30 de septiembre de 2017	Variación
Media Superior	2,373	2,501	-128
TSU/PA	369	410	-41
Licenciatura	33,496	32,559	937
Especialidad	705	690	15
Maestría	653	843	-190
Doctorado	242	190	52
<b>Total</b>	<b>37,838</b>	<b>37,193</b>	<b>645</b>

Porcentaje de variación global de la matrícula: 1.73%


## CONCLUSIÓN

De acuerdo al objetivo de revisión, se desprende que la información emitida por la Universidad Autónoma de Tamaulipas es razonablemente confiable, determinando un 100% de concordancia entre los datos contenidos en el Segundo informe semestral de matrícula 2018 en consideración al Artículo 39, fracción III, del Presupuesto de Egresos de la Federación 2018 y las evidencias presentadas por la Institución.

La auditoría a la matrícula de la Universidad Autónoma de Tamaulipas, se llevó a cabo de conformidad con las Normas de Auditoría para Atestiguar. Dichas normas exigen que cumplamos con los requisitos de ética, así como que planifiquemos y ejecutemos la auditoría con el fin de obtener una seguridad razonable sobre la información que se reportará a la SEP.

Ciudad Victoria Tamaulipas, a 29 de noviembre de 2018

ATENTAMENTE

  
Dr. Héctor Granados Rodríguez  
Presidente del Consejo Directivo de la  
AMOCVIES, A. C.



  
PRESIDENTA. Isela Ivonne Medina Chávez  
Auditora Interna de la Universidad Autónoma  
de Chihuahua





**CÁMARA DE  
DIPUTADOS**  
LXIV LEGISLATURA

---

**Secretario de Servicios Parlamentarios:** Hugo Christian Rosas de León; **Director General de Crónica y Gaceta Parlamentaria:** Gilberto Becerril Olivares; **Directora del Diario de los Debates:** Eugenia García Gómez; **Jefe del Departamento de Producción del Diario de los Debates:** Oscar Orozco López; **Apoyo Documental:** **Dirección General de Proceso Legislativo, Directora General,** María Elena Sánchez Algarín. Oficinas de la Dirección del Diario de los Debates de la Cámara de Diputados del Congreso de la Unión: Palacio Legislativo, avenida Congreso de la Unión 66, edificio E, cuarto nivel, colonia El Parque, delegación Venustiano Carranza, CP 15969. Teléfonos: 5036-0000, extensiones 54039 y 54044. **Página electrónica:** <http://cronica.diputados.gob.mx>