



**CÁMARA DE
DIPUTADOS**
LXIV LEGISLATURA

Diario de los Debates

ÓRGANO OFICIAL DE LA CÁMARA DE DIPUTADOS
DEL CONGRESO DE LOS ESTADOS UNIDOS MEXICANOS

Primer Periodo de Sesiones Ordinarias del Primer Año de Ejercicio

Presidente

Diputado Porfirio Muñoz Ledo

Año I

Martes 18 de diciembre de 2018

Sesión 40 Anexo "A"

Mesa Directiva

Presidente

Dip. Porfirio Muñoz Ledo

Vicepresidentes

Dip. María de los Dolores Padierna Luna

Dip. Marco Antonio Adame Castillo

Dip. Dulce María Sauri Riancho

Secretarios

Dip. Karla Yuritzi Almazán Burgos

Dip. Mariana Dunyaska García Rojas

Dip. Sara Rocha Medina

Dip. Héctor René Cruz Aparicio

Dip. Lizeth Sánchez García

Dip. Carmen Julieta Macías Rábago

Dip. Lilia Villafuerte Zavala

Dip. Lyndiana Elizabeth Bugarín Cortés

Junta de Coordinación Política

Presidente

Dip. Mario Delgado Carrillo
Coordinador del Grupo Parlamentario de
Movimiento de Regeneración Nacional

Coordinadores de los Grupos Parlamentarios

Dip. Juan Carlos Romero Hicks
Coordinador del Grupo Parlamentario del
Partido Acción Nacional

Dip. René Juárez Cisneros
Coordinador del Grupo Parlamentario del
Partido Revolucionario Institucional

Dip. Fernando Luis Manzanilla Prieto
Coordinador del Grupo Parlamentario del
Partido Encuentro Social

Dip. Reginaldo Sandoval Flores
Coordinador del Grupo Parlamentario del
Partido del Trabajo

Dip. Itzcóatl Tonatiuh Bravo Padilla
Coordinador del Grupo Parlamentario de
Movimiento Ciudadano

Dip. José Ricardo Gallardo Cardona
Coordinador del Grupo Parlamentario del
Partido de la Revolución Democrática

Dip. Arturo Escobar y Vega
Coordinador del Grupo Parlamentario del
Partido Verde Ecologista de México



**CÁMARA DE
DIPUTADOS**
UNIV. LEGISLATIVA

Diario de los Debates

ÓRGANO OFICIAL DE LA CÁMARA DE DIPUTADOS
DEL CONGRESO DE LOS ESTADOS UNIDOS MEXICANOS

Primer Periodo de Sesiones Ordinarias del Primer Año de Ejercicio

Director General de Crónica y Gaceta Parlamentaria Gilberto Becerril Olivares	Presidente Diputado Porfirio Muñoz Ledo	Directora del Diario de los Debates Eugenia García Gómez
Año I	Ciudad de México, martes 18 de diciembre de 2018	Sesión 40 Anexo "A"

SUMARIO

Oficio de la Universidad de Sonora, por medio del cual remite su Informe de Resultados de la Auditoría Externa a la Matricula del Segundo Informe Semestral 2018.

Oficio de la Universidad de Sonora, por medio del cual remite su Informe de Resultados de la Auditoría Externa a la Matrícula del Segundo Informe Semestral 2018.



UNIVERSIDAD DE SONORA
Rectoría

Educ y
Presup
ACUSE

"El saber de mis hijos
hará mi grandeza"

Hermosillo, Sonora, a 11 de diciembre de 2018
Oficio No. R/730/2018

Turnese a las Comisiones de Educación y de
Presupuesto y Cuenta Pública, para su conocimiento. Diciembre 18 del 2018.

Dip. Porfirio Muñoz Ledo
Presidente de la Mesa Directiva de la LXIV Legislatura
Cámara de Diputados, H. Congreso de la Unión
Presente.


De conformidad con el tercer párrafo del artículo 1 y la fracción III del artículo 39 del Presupuesto de Egresos de la Federación para el ejercicio 2018, me permito hacer entrega de la siguiente información:

1. Informe de resultados de la Auditoría Externa a la Matrícula del segundo semestre de 2018, practicada por la Asociación Mexicana de Órganos de Control y Vigilancia en Instituciones de Educación Superior, A. C. (AMOCVIES).
2. Informe semestral específico sobre la variación de la matrícula del segundo semestre de 2018.
3. Formato "Informe de Matrícula" del segundo semestre de 2018.

Cabe aclarar que toda la información fue preparada a partir de las indicaciones establecidas por la Secretaría de Educación Pública y siguiendo el procedimiento recomendado por AMOCVIES.

Sin otro particular le envío un cordial saludo.

Atentamente
"El saber de mis hijos hará mi grandeza"



Dr. Enrique Fernando Velázquez Contreras
Rector

El saber de mis hijos
hará mi grandeza
RECTORÍA

C.c.p. Expediente y minutorio
EFVC/pysm

RECTORÍA
DICIEMBRE 11 2018
004702



Asociación Mexicana de Órganos de Control y Vigilancia en Instituciones de Educación Superior, A. C.

DR. ENRIQUE FERNANDO VELÁZQUEZ CONTRERAS
RECTOR DE LA UNIVERSIDAD DE SONORA
P R E S E N T E:

Con base en las disposiciones del Presupuesto de Egresos de la Federación para el Ejercicio Fiscal 2018; las consideraciones en relación a la matrícula emitidas por la SEP y su solicitud para que la AMOCVIES, A.C. auditara el segundo informe semestral de matrícula y su variación con respecto al año anterior, la Universidad de Colima fue designada como Auditor Externo AMOCVIES, A.C. para efectuar la auditoría a la matrícula de la Universidad de Sonora.

OBJETIVO

Verificar la confiabilidad de los datos reportados en los informes de matrícula del segundo semestre en cumplimiento de las disposiciones que aplican del artículo 39, fracción III, del Presupuesto de Egresos de la Federación para el ejercicio fiscal 2018.

ALCANCES

Recibida la información de la matrícula conforme a las indicaciones y formatos determinados por la SEP, cuyo contenido es responsabilidad de la Dirección de Servicios Escolares y de la Dirección de Planeación, se analizó de la siguiente manera:

- I. Se revisó el cálculo de la muestra representativa de los expedientes escolares de alumnos con base en la fórmula proporcionada por AMOCVIES, A.C., la estratificación se realizó por programa educativo. El total de matrícula de la universidad reportado en el informe DGESU-SEP es de 30,218 alumnos y la muestra que se revisó es de 96 expedientes escolares.
- II. La auditoría consistió en la confrontación de la evidencia que soporta las cifras de la matrícula reportadas en segundo informe semestral de matrícula con base en el esquema determinado por la AMOCVIES, A.C., comprometiéndose a presentar los resultados de dicha auditoría externa con todo profesionalismo, imparcialidad y objetividad.



Asociación Mexicana de Órganos de Control y Vigilancia en Instituciones de Educación Superior, A. C.

RESULTADOS

1. Soporte de aspirantes a la Institución.

Los programas educativos de la Institución cuentan con soporte documental en formato electrónico de los aspirantes registrados en el Informe DGESU-SEP.

2. Análisis de duplicidad de alumnos registrados en la base de datos.

El 100% de los 30,218 alumnos no presenta duplicidad.

3. Concordancia entre las cifras del Informe DGESU-SEP y la base de datos de Servicios Escolares.

Se encontró un 100% de concordancia entre las cifras de matrícula reportada en el Informe DGESU-SEP (aspirantes, nuevo ingreso, reingreso y matrícula total) con la base de datos de la matrícula de la Dirección de Servicios Escolares.

4. Concordancia entre las cifras del Informe DGESU-SEP y la Estadística 911.

Se encontró un 100% de concordancia entre las cifras de matrícula reportada en el Informe DGESU-SEP (aspirantes, nuevo ingreso, reingreso y matrícula total) con la estadística 911.

5. Revisión de expedientes escolares de alumnos registrados.

Los expedientes escolares de los alumnos de la muestra revisada cuentan con el 100% de los documentos señalados en la normativa correspondiente.



Asociación Mexicana de Órganos de Control y Vigilancia en Instituciones de Educación Superior, A. C.

6. Resumen de matrícula.

Resumen de matrícula reportada con base en el informe DGESU-SEP y fecha de corte al 28 de septiembre de 2018.

Nivel	Matrícula de nuevo ingreso	Matrícula de reingreso	Total
Media Superior	0	0	0
TSU/PA	0	0	0
Licenciatura	7,295	21,755	29,050
Especialidad	21	49	70
Maestría	322	443	765
Doctorado	91	242	333
Total	7,729	22,489	30,218

7. Variación de la matrícula.

Se encontró que la variación entre los indicadores de matrícula de la Universidad de Sonora a la fecha de corte con respecto al año anterior (septiembre 2018/septiembre 2017) es por la cantidad de 297 alumnos, como se muestra en el cuadro siguiente:

Nivel	Matrícula total actual de acuerdo al informe DGESU-SEP (28 septiembre 2018)	Matrícula total del año pasado de acuerdo al Informe de auditoría externa (30 septiembre 2017)	Variación
Media Superior	0	0	0
TSU/PA	0	0	0
Licenciatura	29,050	28,702	348
Especialidad	70	71	-1
Maestría	765	846	-81
Doctorado	333	302	31
Total	30,218	29,921	297

Porcentaje de variación global de la matrícula: 0.99%

Lucas




Asociación Mexicana de Órganos de Control y Vigilancia en Instituciones de Educación Superior, A. C.

CONCLUSIÓN


De acuerdo al objetivo de revisión, se desprende que la información emitida por la Universidad de Sonora es razonablemente confiable, determinando un **100%** de concordancia entre los datos contenidos en el segundo informe semestral de matrícula 2018 en consideración al artículo 39, fracción III del Presupuesto de Egresos de la Federación 2018 y las evidencias presentadas por la Institución.

La auditoría a la matrícula de la Universidad de Sonora, se llevó a cabo de conformidad con las Normas de Auditoría para Atestiguar. Dichas normas exigen que cumplamos con los requisitos de ética, así como que planifiquemos y ejecutemos la auditoría con el fin de obtener una seguridad razonable sobre la información que se reportará a la SEP.


Hermosillo, Sonora, a 27 de noviembre de 2018.



ATENTAMENTE



Dr. Héctor Granados Rodríguez
Presidente del Consejo Directivo de la
AMOCVIES, A. C.



C.P. Lourdes Cárdenas Rodríguez
Contralora General de la
Universidad de Colima

UNIVERSIDAD DE SONORA



Segundo informe semestral 2018
sobre la variación de la matrícula

Ciclo 2017-2 respecto a 2018-2

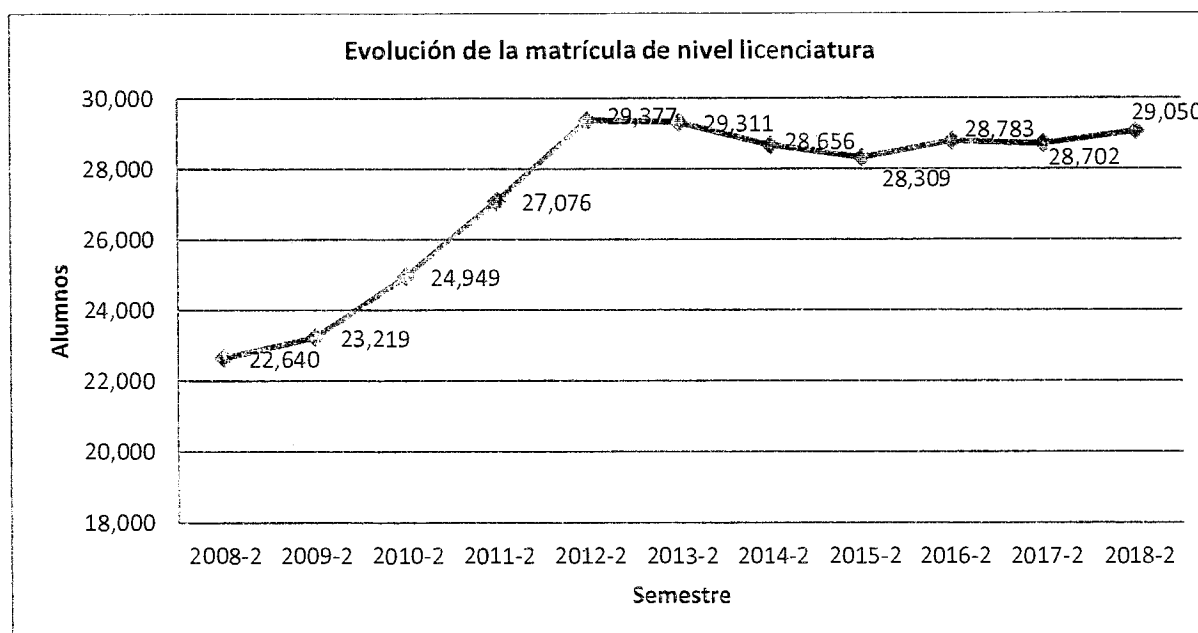
Variación de la matrícula 2017-2 respecto a 2018-2

Para el cálculo de la variación de la matrícula del segundo semestre de 2018 (2018-2) se tomó como referencia la población inscrita en el segundo semestre de 2017 (2017-2). La matrícula 2018-2 fue de 30,218: para el nivel licenciatura 29,050 y para el nivel posgrado 1,168 alumnos.

Matrícula de nivel superior por nivel de los semestres 2017-2 y 2018-2, por nivel y variación

Nivel	2017-2	2018-2	Variación
Licenciatura	28,702	29,050	348
Especialidad	71	70	-1
Maestría	846	765	-81
Doctorado	302	333	31
Total	29,921	30,218	297

Del ciclo 2017-2 al 2018-2 la población inscrita en la Institución tuvo un incremento de 297 alumnos. Desde el semestre 2008-2 la matrícula estudiantil de nivel licenciatura se ha elevado en un 28.31% hasta 2018-2. De 2010 en adelante se presentó un fuerte dinamismo en el crecimiento de la matrícula, acorde a los lineamientos establecidos en el Plan Nacional de Desarrollo, mientras que a partir de 2013 la oferta de primer ingreso se ha mantenido constante, sin embargo, en los últimos 5 años se han creado 14 programas nuevos considerando las necesidades del mercado en base a su análisis de pertinencia. En el PDI 2017-2021 se tiene como objetivo prioritario el fortalecer la oferta educativa de nivel licenciatura y posgrado bajo un modelo flexible, centrado en un proceso de enseñanza-aprendizaje responsable y de calidad. Aunado al Modelo Educativo 2030 en el cual la Institución reafirma la ampliación de la cobertura, así como la impartición de una educación de calidad, inclusiva y con equidad.



Con la finalidad de mostrar las variaciones en la matrícula se divide la población por nivel; licenciatura y posgrado. Iniciando con la licenciatura, se revisó el status de los 28,702 alumnos de dicho nivel inscritos en el semestre 2017-2 al 28 de septiembre de 2018. Los resultados se detallan en la siguiente tabla:

Matrícula de licenciatura en el semestre 2017-2 por status al 28 de septiembre de 2018

Estatus	Inscrito	No inscrito	Total general
Activo (A)	20,627	435	21,062
Egresado (E)	478	3,009	3,487
Egresado Activo (EA)	133	113	246
Inactivo (I)		2,673	2,673
Baja por artículo 38 (B38)		661	661
Baja por artículo 60, Fracc. I (B6A)		222	222
Suspendido (S)		351	351
Total general	21,238	7,464	28,702

Como se observa, son 20,627 alumnos los que continúan activos e inscritos en el semestre 2018-2, el estatus para el resto cambió, como se describe a continuación:

- a) 435 son alumnos activos, pues están en periodo de presentar constancia de conclusión de servicio social, prácticas profesionales, estancia profesional, el internado pregrado (Lic. en Enfermería, Lic. en Odontología y Lic. en Ciencias Nutricionales), entre otros.
- b) 3,487 son egresados y 478 se encuentran inscritos, pero con status de egresado pues su último ciclo fue el actual, 2018-2, al haber acreditado alguna materia en pasantía, servicio social, prácticas profesionales, estancia de investigación, estancia profesional o actividades deportivas y culturales.
- c) 133 son egresados activos inscritos pues se inscribieron en alguna actividad curricular o materia adicional y 113 no se encuentran inscritos en el semestre 2018-2 debido a su inscripción a dichos espacios se realizó en el semestre anterior y están por concluir con tal actividad (servicio social o prácticas profesionales).
- d) 2,673 se clasifican como inactivos, por algún motivo -la mayoría de carácter personal- no se reinscribieron al semestre 2018-2 y aún no concluyen su carrera;
- e) 661 alumnos fueron dados de baja temporal por no acreditar una asignatura en las tres inscripciones a que tiene derecho, y no podrán inscribirse en otra asignatura hasta que acrediten la que tienen pendiente mediante evaluación extraordinaria especial (Artículo 38).
- f) Los alumnos que causaron baja automática suman 222. Alumnos que causaron baja por haber reprobado más de 50% de los créditos en que hayan estado inscrito en dos reinscripciones consecutivas, en el lapso comprendido entre el segundo y quinto periodo (Artículo 60).
- g) En tanto, 351 alumnos provisionales fueron suspendidos por no cumplir con los requisitos administrativos para alcanzar el estatus de definitivo según el reglamento.

En el semestre en curso están inscritos 29,050 alumnos de licenciatura, como se detalló anteriormente 21,238 continúan inscritos desde el año pasado, 7,295 son alumnos de nuevo ingreso y 517 alumnos más reactivaron sus estudios que habían suspendido en semestres anteriores.

Matrícula de nivel posgrado

Por otra parte, la matrícula de posgrado pasó de 1,219 en el semestre 2017-2 a 1,168 alumnos en el semestre actual (2018-2). Se observa un decremento de 4.2% respecto al periodo anterior, sin embargo, del 2008-2 a la fecha el crecimiento fue de 83.9%, tal incremento se debe a la apertura de nuevos programas de posgrado y a la consolidación de los programas existentes.

Matrícula de posgrado inscrita en el semestre 2017-2 por status al 28 de septiembre de 2018, según inscripción al semestre 2018-2

Status	Inscrito (2017-2)	No inscrito	Total general
Activo (A)	625	167	792
Egresado (E)	19	333	352
Inactivo (I)		45	45
Baja por reglamento (Baja)		29	29
Pasante		1	1
Total general	644	575	1,219

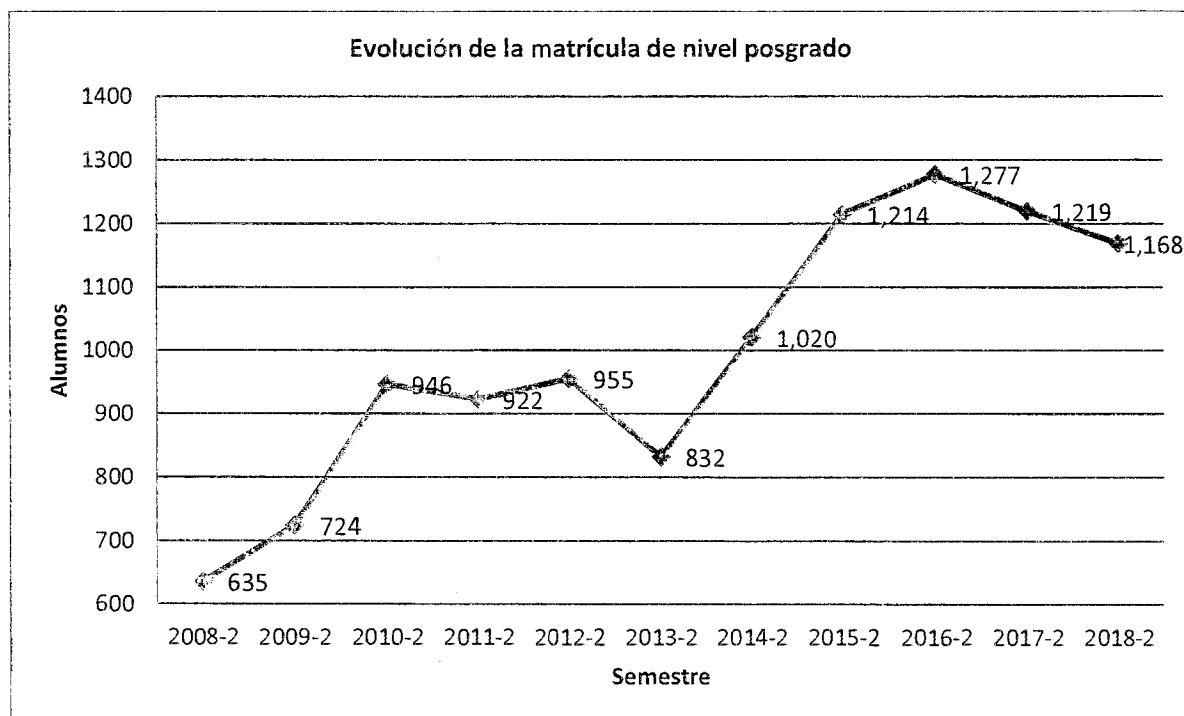
De los 1,219 alumnos inscritos al 2017-2 siguen inscritos 625 en el semestre 2018-2, el estatus del resto de los alumnos se describe a continuación:

- a) 167 alumnos continúan activos, pero no tiene registro de materias o actividades acreditables al 2018-2, aunque algunos tienen todavía vigentes actividades como "tesis" o "seminario de investigación" del semestre inmediato anterior por acreditar, por lo que seguramente continúan en el programa y están por terminar el proceso;
- b) 333 son egresados y 19 son egresados que continúan inscritos, pues en el ciclo concluyeron su proyecto investigación o presentación de tesis.
- c) 45 se clasificaron como inactivos, ya sea porque suspendieron sus estudios o porque en algunos programas de posgrado no se hace un registro formal durante el tiempo en que se desarrolla el trabajo de investigación previo a la titulación, cuando este se completa y se aprueba se establece el registro;
- d) 29 fueron dados de baja por haber incumplido con los requisitos de permanencia establecidos en el Reglamento de Estudios de Posgrado;
- e) 1 alumno es pasante de la Maestría en Administración, adquirieron el status de pasante al haber concluido los créditos por materias y estar pendiente el trabajo de titulación.

Los programas de posgrado no siguen una dinámica homogénea en la duración y periodos de inscripción; las especialidades tienen una duración habitual de un año, con excepción de las especialidades

médicas cuya duración es de 4 años; la maestría de dos años y el doctorado de cuatro años; y las inscripciones se definen también en función de la capacidad y demanda de cada programa, pudiendo ser semestrales, anuales o generacionales.

En el semestre en curso están inscritos 1,168 alumnos de posgrado, como se detalló anteriormente 734 se reinscribieron: 246 son de primer ingreso 2017-2, 91 son de primer ingreso 2017-1, 79 son alumnos de primer ingreso del semestre 2018-1, 265 corresponden a otros semestres de ingreso, no registraron actividad en el 2017-2 pero volvieron al ciclo actual y 19 son egresados activos. Mientras que 434 son de nuevo ingreso del presente semestre. En la gráfica que se presenta a continuación se muestra la evolución de la matrícula de posgrado de los semestres pares, donde es evidente una tendencia creciente en el periodo.



INFORME DE MATRICULA

NOMBRE DE LA INSTITUCIÓN: UNIVERSIDAD DE SONORA

FECHA DE CAPTURA: 28 de septiembre de 2018

Informe Reportado del Semestre:

I Z

NIVEL	SIGLAS	ESCUELA / FACULTAD / CENTRO / DES	MUNICIPIO	ASPIRANTES	NUOVO INGRESO	REINGRESO	MATRICULA TOTAL
-------	--------	-----------------------------------	-----------	------------	---------------	-----------	-----------------

MODALIDAD: ESCOLARIZADA

NOMBRE DEL CAMPUS: HERMOSILLO, UNIDAD REGIONAL CENTRO

MATRICULA

LICENCIATURA				H	M	Total	H	M	Total	H	M	Total	H	M	Total
Arquitectura	ARQ	Division de Humanidades y Bellas Artes	Hermosillo	324	369	693	71	103	174	288	449	737	359	552	911
Ing. Agronomo	IA	Division de Ciencias Biológicas y de la Salud	Hermosillo	346	153	499	65	41	106	198	88	286	263	129	392
Ing. Civil	IC	Division de Ingeniería	Hermosillo	618	187	805	179	72	251	730	226	956	909	298	1,207
Ing. en Energías Renovables	IER	Division de Ingeniería	Hermosillo	175	97	272	23	19	42	0	0	0	23	19	42
Ing. en Materiales	IMA	Division de Ingeniería	Hermosillo	50	25	75	25	15	40	88	25	113	113	40	153
Ing. en Sistemas de Información	ISI	Division de Ingeniería	Hermosillo	260	58	318	72	19	91	265	46	311	337	65	402
Ing. en Tecnología Electrónica	ITE	Division de Ciencias Exactas y Naturales	Hermosillo	130	18	148	31	7	38	98	7	105	129	14	143
Ing. Industrial y de Sistemas	IIS	Division de Ingeniería	Hermosillo	680	301	981	188	110	298	515	328	843	703	438	1,141
Ing. Mecatrónica	IME	Division de Ingeniería	Hermosillo	546	66	612	111	13	124	415	52	467	526	65	591
Ing. Metalúrgica	IMT	Division de Ingeniería	Hermosillo	109	48	157	27	18	45	95	41	136	12	59	181
Ing. Minero	IM	Division de Ingeniería	Hermosillo	503	134	637	61	31	92	285	95	380	346	126	472
Ing. Química	IQ	Division de Ingeniería	Hermosillo	252	272	524	48	70	118	230	188	418	278	258	536
Uc. de Químico en Alimentos	QA	Division de Ciencias Biológicas y de la Salud	Hermosillo	77	135	212	39	65	104	94	174	268	133	239	372
Uc. en Administración	LA	Division de Ciencias Económicas y Administrativas	Hermosillo	491	551	1,042	138	141	279	340	382	722	478	523	1,001
Uc. en Administración Pública	LAP	Division de Ciencias Sociales	Hermosillo	65	108	173	13	25	38	92	92	184	105	117	222
Uc. en Artes Escénicas	LES	Division de Humanidades y Bellas Artes	Hermosillo	13	42	55	8	29	37	37	74	111	45	103	148
Uc. en Artes Plásticas	LPL	Division de Humanidades y Bellas Artes	Hermosillo	11	32	43	5	24	29	30	68	98	35	92	127
Uc. en Biología	BO	Division de Ciencias Biológicas y de la Salud	Hermosillo	160	227	387	38	56	94	82	150	232	120	206	326
Uc. en Ciencias de la Comunicación	LCC	Division de Ciencias Exactas y Naturales	Hermosillo	121	28	149	37	6	43	90	15	105	127	21	148
Uc. en Ciencias de la Computación	CSC	Division de Ciencias Sociales	Hermosillo	228	310	538	84	81	165	245	591	329	427	756	
Uc. en Ciencias Nutricionales	NUT	Division de Ciencias Biológicas y de la Salud	Hermosillo	171	480	651	26	83	109	79	305	384	105	388	493
Uc. en Comunicación Pública	CP	Division de Ciencias Económicas y Administrativas	Hermosillo	313	391	704	118	125	243	366	668	1,034	484	793	1,277
Uc. en Cultura Física y Deporte	LF	Division de Ciencias Biológicas y de la Salud	Hermosillo	212	104	316	72	35	107	211	94	305	283	129	412
Uc. en Derecho	LD	Division de Ciencias Sociales	Hermosillo	547	636	1,233	270	319	589	899	1,058	1,957	1,169	1,377	2,546
Uc. en Diseño Gráfico	LDG	Division de Humanidades y Bellas Artes	Hermosillo	185	268	451	45	93	138	143	245	388	188	338	526
Uc. en Economía	LE	Division de Ciencias Económicas y Administrativas	Hermosillo	115	64	179	32	15	47	64	40	104	96	55	151
Uc. en Educación	LED	Division de Ciencias Sociales	Hermosillo	76	385	463	21	56	77	0	0	0	21	56	77
Uc. en Enfermería	LEN	Division de Ciencias Biológicas y de la Salud	Hermosillo	300	1075	1,375	48	149	197	134	399	533	182	548	730
Uc. en Enseñanza del Inglés	LEI	Division de Humanidades y Bellas Artes	Hermosillo	30	87	117	22	57	79	54	167	221	76	224	300
Uc. en Finanzas	FIN	Division de Ciencias Económicas y Administrativas	Hermosillo	238	184	422	52	36	88	158	115	273	210	151	361
Uc. en Física	LF	Division de Ciencias Exactas y Naturales	Hermosillo	136	39	175	79	19	98	106	41	147	185	60	245
Uc. en Geología	G	Division de Ciencias Exactas y Naturales	Hermosillo	134	81	215	50	37	87	246	120	366	286	157	443
Uc. en Historia	HIS	Division de Ciencias Sociales	Hermosillo	53	53	111	17	16	33	47	39	86	64	55	119
Uc. en Lingüística	LIL	Division de Humanidades y Bellas Artes	Hermosillo	14	44	58	4	20	24	22	58	80	26	78	104
Uc. en Literaturas Hispánicas	LILH	Division de Humanidades y Bellas Artes	Hermosillo	23	75	98	7	32	39	45	89	134	52	121	173
Uc. en Matemáticas	LM	Division de Ciencias Exactas y Naturales	Hermosillo	60	38	98	13	12	25	29	23	52	42	35	77
Uc. en Mercadotecnia	LMR	Division de Ciencias Económicas y Administrativas	Hermosillo	198	218	416	59	60	119	156	203	359	215	263	478
Uc. en Música	LMU	Division de Humanidades y Bellas Artes	Hermosillo	30	16	46	19	10	29	74	40	114	93	50	143
Uc. en Negocios y Comercio Internacionales	NCL	Division de Ciencias Económicas y Administrativas	Hermosillo	352	471	823	45	84	129	154	271	425	199	355	554
Uc. en Odontología	LOD	Division de Ciencias Biológicas y de la Salud	Hermosillo	329	810	1,139	16	60	76	94	228	322	110	288	398
Uc. en Psicología	PS	Division de Ciencias Sociales	Hermosillo	245	802	1,047	85	226	311	234	753	987	319	979	1,298
Uc. en Sociología	US	Division de Ciencias Sociales	Hermosillo	42	64	106	15	20	35	28	49	77	43	69	112
Uc. en Trabajo Social	UTS	Division de Ciencias Sociales	Hermosillo	40	494	534	12	31	43	24	344	368	36	449	485
Uc. en Turismo	UT	Division de Ciencias Económicas y Administrativas	Hermosillo	41	103	144	11	31	42	7	40	47	18	71	89
Medicina	MED	Division de Ciencias Biológicas y de la Salud	Hermosillo	628	1217	1,845	40	79	119	177	272	449	217	351	568
Médico Veterinario Zootecnista	IMVZ	Division de Ciencias Biológicas y de la Salud	Hermosillo	267	439	706	18	60	78	41	99	140	59	159	218
Químico Biólogo Clínico	CBC	Division de Ciencias Biológicas y de la Salud	Hermosillo	359	646	1,005	99	161	260	281	490	771	380	651	1,031
TOTAL				10,304	12,563	22,867	2,558	2,945	5,503	8,090	9,096	17,186	10,548	12,001	22,689

NIVEL SIGLAS ESCUELA / FACULTAD / CENTRO / DES MUNICIPIO ASPIRANTES NUEVO INGRESO REINGRESO MATRICULA TOTAL

NOMBRE DEL CAMPUS: CAJEME, UNIDAD REGIONAL CENTRO		LIGENCIATURA		MATERIA		MUNICIPIO		ASPIRANTES		NUEVO INGRESO		REINGRESO		MATRICULA TOTAL		
		H	M	Total	H	M	Total	H	M	Total	H	M	Total	H	M	Total
Lic. en Ciencias Nutricionales	NUIT															
Lic. en Enfermería	LEN															
Lic. en Psicología de la Salud	LPs															
Medicina	MED															
Químico Biólogo Clínico	QBC															
		32	108	140	8	21	29	14	69	83	22	90	112			
		175	441	616	15	64	79	77	197	274	92	261	363			
		24	57	81	4	11	15	9	62	71	13	73	86			
		294	550	844	29	52	81	114	110	224	143	162	305			
		127	230	357	60	108	168	100	146	246	160	254	414			
		652	1,386	2,038	116	256	372	314	584	898	430	840	1,270			

NOMBRE DEL CAMPUS: CABORCA, UNIDAD REGIONAL NORTE		LIGENCIATURA		MATERIA		MUNICIPIO		ASPIRANTES		NUEVO INGRESO		REINGRESO		MATRICULA TOTAL		
		H	M	Total	H	M	Total	H	M	Total	H	M	Total	H	M	Total
Lic. en Ingeniería Industrial y de Sistemas	IS															
Lic. en Ingeniería	IM															
Lic. en Administración	LA															
Lic. en Contaduría Pública	CP															
Lic. en Derecho	LD															
Lic. en Negocios y Comercio Internacionales	NCI															
Lic. en Psicología	PS															
Químico Biólogo Clínico	QBC															
		91	24	115	53	15	68	131	39	170	184	54	238			
		59	28	87	25	15	40	22	14	36	47	29	76			
		59	89	148	23	34	57	64	98	162	87	132	219			
		37	46	83	18	31	49	73	79	152	91	110	201			
		68	95	163	26	46	72	112	154	266	138	200	338			
		49	61	110	20	27	47	38	63	101	58	90	148			
		38	132	170	15	53	68	38	146	184	53	199	252			
		45	77	122	29	51	80	64	89	153	93	140	233			
		446	552	998	209	272	481	542	682	1,224	751	954	1,705			

NOMBRE DEL CAMPUS: NOGALES, UNIDAD REGIONAL NORTE		LIGENCIATURA		MATERIA		MUNICIPIO		ASPIRANTES		NUEVO INGRESO		REINGRESO		MATRICULA TOTAL		
		H	M	Total	H	M	Total	H	M	Total	H	M	Total	H	M	Total
Lic. en Administración	LA															
Lic. en Comunicación Organizacional	ICO															
Lic. en Derecho	LD															
Lic. en Negocios y Comercio Internacionales	NCI															
Lic. en Psicología	PS															
		63	77	140	19	22	41	17	33	50	36	55	91			
		36	51	87	15	24	39	38	63	101	53	87	140			
		85	102	187	31	49	80	115	154	269	146	203	349			
		96	108	204	46	82	128	92	138	230	138	174	312			
		65	135	200	33	49	82	52	174	226	85	223	308			
		345	473	818	144	180	324	314	562	876	458	742	1,200			

NOMBRE DEL CAMPUS: SANTA ANA, UNIDAD REGIONAL NORTE		LIGENCIATURA		MATERIA		MUNICIPIO		ASPIRANTES		NUEVO INGRESO		REINGRESO		MATRICULA TOTAL		
		H	M	Total	H	M	Total	H	M	Total	H	M	Total	H	M	Total
Lic. en Administración	LA															
Lic. en Contaduría Pública	CP															
Lic. en Derecho	LD															
Lic. en Educación	LED															
Lic. en Sistemas Administrativos	LSA															
		15	19	34	12	14	26	0	0	0	12	14	26			
		0	0	0	0	0	0	4	18	22	4	18	22			
		20	19	39	15	21	36	0	0	0	15	21	36			
		14	43	57	11	31	42	0	0	0	11	31	42			
		0	0	0	0	0	0	40	50	90	40	50	90			
		49	81	130	38	66	104	44	68	112	82	134	216			

NOMBRE DEL CAMPUS: NAVOJOA, UNIDAD REGIONAL SUR		LIGENCIATURA		MATERIA		MUNICIPIO		ASPIRANTES		NUEVO INGRESO		REINGRESO		MATRICULA TOTAL		
		H	M	Total	H	M	Total	H	M	Total	H	M	Total	H	M	Total
Lic. en Ingeniería Civil	IC															
Lic. en Ingeniería Industrial y de Sistemas	IS															
Lic. en Administración	LA															
Lic. en Contaduría Pública	CP															
Lic. en Derecho	LD															
Lic. en Economía	LE															
Químico Biólogo Clínico	QBC															
		57	32	89	36	31	67	61	37	78	97	48	145			
		55	26	81	42	20	62	105	44	149	147	64	211			
		20	39	59	11	20	31	60	82	142	71	102	173			
		15	44	59	8	32	40	38	88	126	46	120	166			
		102	123	225	75	80	155	304	243	547	379	323	702			
		0	0	0	0	0	0	1	0	1	1	0	1			
		53	107	160	49	93	142	137	259	396	186	352	538			
		302	371	673	221	276	497	706	733	1,439	927	1,009	1,936			


TOTAL DEL CAMPUS		LIGENCIATURA		MATERIA		MUNICIPIO		ASPIRANTES		NUEVO INGRESO		REINGRESO		MATRICULA TOTAL		
		H	M	Total	H	M	Total	H	M	Total	H	M	Total	H	M	Total
		12,309	15,649	27,958	3,497	4,218	7,715	10,374	12,095	22,469	13,871	16,313	30,184			


Handwritten mark resembling the number '7'.

NIVEL	SIGLAS	ESCUELA / FACULTAD / CENTRO / DES	MUNICIPIO	ASPIRANTES	NUÉVO INGRESO	REINGRESO	MATRÍCULA TOTAL
MODALIDAD - NO ESCOLARIZADA							

NOMBRE DEL CAMPUS: HERMOSILLO, UNIDAD REGIONAL CENTRO				MATRÍCULA																	
LICENCIATURA				H			M			Total			H			M			Total		
Lic. en Sustentabilidad	LSU	Division de Ingenieria	ITV	16	14	30	8	6	14	0	0	0	0	0	0	8	6	14			
Lic. en Trabajo Social, Modalidad Virtual		Division de Ciencias Sociales		0	0	0	0	0	0	1	19	20	1	19	20	1	19	20			
TOTAL DEL CAMPUS				16	14	30	8	6	14	1	19	20	9	25	34						

TOTAL MATRÍCULA INSTITUCION				12,325	15,663	27,988	3,505	4,224	7,729	10,375	12,114	22,489	13,880	16,538	30,218
-----------------------------	--	--	--	--------	--------	--------	-------	-------	-------	--------	--------	--------	--------	--------	--------


 Dra. Amina Marin Martinez
 Nombre y Firma del Director de Servicios Escolares


 Dr. Benjamín Burgos Flores, Director de Planeación
 Nombre y Firma del Responsable de la Captura



CÁMARA DE DIPUTADOS

LXIV LEGISLATURA

Secretario de Servicios Parlamentarios: Hugo Christian Rosas de León; **Director General de Crónica y Gaceta Parlamentaria:** Gilberto Becerril Olivares; **Directora del Diario de los Debates:** Eugenia García Gómez; **Jefe del Departamento de Producción del Diario de los Debates:** Oscar Orozco López; Apoyo Documental: **Dirección General de Proceso Legislativo, Directora General,** María Elena Sánchez Algarín. Oficinas de la Dirección del Diario de los Debates de la Cámara de Diputados del Congreso de la Unión: Palacio Legislativo, avenida Congreso de la Unión 66, edificio E, cuarto nivel, colonia El Parque, delegación Venustiano Carranza, CP 15969. Teléfonos: 5036-0000, extensiones 54039 y 54044. **Página electrónica:** <http://cronica.diputados.gob.mx>