



**CÁMARA DE
DIPUTADOS**
LXIV LEGISLATURA

Diario de los Debates

ÓRGANO OFICIAL DE LA CÁMARA DE DIPUTADOS
DEL CONGRESO DE LOS ESTADOS UNIDOS MEXICANOS

Primer Periodo de Sesiones Ordinarias del Primer Año de Ejercicio

Presidente

Diputado Porfirio Muñoz Ledo

Año I

Miércoles 19 de diciembre de 2018

Sesión 41 Anexo "A"

Mesa Directiva

Presidente

Dip. Porfirio Muñoz Ledo

Vicepresidentes

Dip. María de los Dolores Padierna Luna

Dip. Marco Antonio Adame Castillo

Dip. Dulce María Sauri Riancho

Secretarios

Dip. Karla Yuritzi Almazán Burgos

Dip. Mariana Dunyaska García Rojas

Dip. Sara Rocha Medina

Dip. Héctor René Cruz Aparicio

Dip. Lizeth Sánchez García

Dip. Carmen Julieta Macías Rábago

Dip. Lilia Villafuerte Zavala

Dip. Lyndiana Elizabeth Bugarín Cortés

Junta de Coordinación Política

Presidente

Dip. Mario Delgado Carrillo
Coordinador del Grupo Parlamentario de
Movimiento de Regeneración Nacional

Coordinadores de los Grupos Parlamentarios

Dip. Juan Carlos Romero Hicks
Coordinador del Grupo Parlamentario del
Partido Acción Nacional

Dip. René Juárez Cisneros
Coordinador del Grupo Parlamentario del
Partido Revolucionario Institucional

Dip. Fernando Luis Manzanilla Prieto
Coordinador del Grupo Parlamentario del
Partido Encuentro Social

Dip. Reginaldo Sandoval Flores
Coordinador del Grupo Parlamentario del
Partido del Trabajo

Dip. Itzcóatl Tonatiuh Bravo Padilla
Coordinador del Grupo Parlamentario de
Movimiento Ciudadano

Dip. José Ricardo Gallardo Cardona
Coordinador del Grupo Parlamentario del
Partido de la Revolución Democrática

Dip. Arturo Escobar y Vega
Coordinador del Grupo Parlamentario del
Partido Verde Ecologista de México



**CÁMARA DE
DIPUTADOS**
LXIV LEGISLATURA

Diario de los Debates

ÓRGANO OFICIAL DE LA CÁMARA DE DIPUTADOS
DEL CONGRESO DE LOS ESTADOS UNIDOS MEXICANOS

Primer Periodo de Sesiones Ordinarias del Primer Año de Ejercicio

Director General de Crónica y Gaceta Parlamentaria Gilberto Becerril Olivares	Presidente Diputado Porfirio Muñoz Ledo	Directora del Diario de los Debates Eugenia García Gómez
Año I	Ciudad de México, miércoles 19 de diciembre de 2018	Sesión 41 Anexo "A"

SUMARIO

Oficio de la Universidad de Guanajuato, mediante el cual remite el Informe de Resultados de la Auditoría Externa a su Matrícula del Segundo Informe Semestral 2018.	4
Oficio del Instituto Tecnológico de Sonora, mediante el cual remite el Informe de Resultados de la Auditoría Externa a su Matrícula del Segundo Informe Semestral 2018.	34

Oficio de la Universidad de Guanajuato, mediante el cual remite el Informe de Resultados de la Auditoría Externa a su Matrícula del Segundo Informe Semestral 2018.

4

41-4

C/CD

Únase a las Comisiones de Educación y de Presupuesto y Cuenta Pública, para su conocimiento.



Diciembre 19 del 2018.

Guanajuato, Gto., a 17 de diciembre de 2018

Asunto: Informe de Matrícula

Oficio DAE/1019/2018

[Firma manuscrita]

**DIP. PORFIRIO MUÑOZ LEDO
PRESIDENTE DE LA MESA DIRECTIVA LXIV LEGISLATURA
CÁMARA DE DIPUTADOS**

Presente

Estimado Diputado Muñoz Ledo:

Por instrucciones del Dr. Luis Felipe Guerrero Agripino, Rector General de la Universidad de Guanajuato, y en cumplimiento a lo establecido en el artículo 39, fracción III, del Presupuesto de Egresos de la Federación 2018, me permito hacer llegar a Usted el informe de matrícula correspondiente al segundo semestre 2018, que incluye:

- a. Informe de matrícula, impreso y electrónico, según formato emitido por la SEP.
- b. Informe de Resultados de Auditoría Externa, elaborado por auditor externo designado por la AMOCVIES, A.C.
- c. Informe de variación de Matrícula con su argumentación correspondiente de la Universidad de Guanajuato.

Sin otro particular, aprovecho la ocasión de enviarle un cordial saludo.

Atentamente,
"La verdad os hará libres"

[Firma manuscrita]

**MTRO. FRANCISCO JAVIER PÉREZ ARREDONDO
DIRECTOR**



UNIVERSIDAD DE GUANAJUATO
DIRECCIÓN DE ADMINISTRACIÓN ESCOLAR

c.c.p. Rectoría General
Archivo.

DIRECCIÓN DE ADMINISTRACIÓN ESCOLAR

Lascrain de Retana No. 5 1er. Piso Col. Centro
Guanajuato, Gto., México; C.P. 36000
Teléfono: 01 (473)7320006, Ext. 2006

www.ugto.mx www.dae.ugto.mx

[Sello circular y texto vertical: PRESENCIA DE LA MESA DIRECTIVA]

004030

1724

INFORME DE MATRÍCULA

NOMBRE DE LA INSTITUCIÓN: UNIVERSIDAD DE GUANAJUATO

Informe Reportado del Semestre:		Informe Trimestral Reportado	
1° 15-jul-18	2° 15-dic-18	1° 15-ago-18	2° 15-oct-18
		3° 15-nov-18	4° 15-ene-19

Informe Reportado del Semestre:	
1° 15-jul-18	2° 15-dic-18

MODALIDAD: ESCOLARIZADA

NOMBRE DEL CAMPUS	NOMBRE DE LA INSTITUCIÓN	NOMBRE DEL PROGRAMA	ASISTENTES				NUEVO INGRESO				MATRÍCULA			
			1°	2°	3°	4°	1°	2°	3°	4°	1°	2°	3°	4°
BACHILLERATO GENERAL	UNIVERSIDAD DE GUANAJUATO	ESCUELA DE NIVEL MEDIO SUPERIOR CENTRO HISTÓRICO LEÓN	453	692	1,195	205	470	435	457	892	640	722	1,362	
BACHILLERATO GENERAL	UNIVERSIDAD DE GUANAJUATO	ESCUELA DE NIVEL MEDIO SUPERIOR DE CELAYA	448	674	1,122	254	605	519	686	1,205	773	1,057	1,810	
BACHILLERATO GENERAL	UNIVERSIDAD DE GUANAJUATO	ESCUELA DE NIVEL MEDIO SUPERIOR DE GUANAJUATO	470	619	1,089	254	580	595	685	1,250	849	961	1,810	
BACHILLERATO GENERAL	UNIVERSIDAD DE GUANAJUATO	ESCUELA DE NIVEL MEDIO SUPERIOR DE IRAPUATO	388	533	921	280	658	599	608	1,147	819	986	1,805	
BACHILLERATO GENERAL	UNIVERSIDAD DE GUANAJUATO	ESCUELA DE NIVEL MEDIO SUPERIOR DE LEÓN	520	654	1,174	375	470	845	888	1,599	1,066	1,358	2,444	
BACHILLERATO GENERAL	UNIVERSIDAD DE GUANAJUATO	ESCUELA DE NIVEL MEDIO SUPERIOR DE PÉÑAYO	116	136	252	101	128	229	210	428	311	389	700	
BACHILLERATO GENERAL	UNIVERSIDAD DE GUANAJUATO	ESCUELA DE NIVEL MEDIO SUPERIOR DE AMOBIÓN	145	196	341	102	134	236	180	428	282	382	664	
BACHILLERATO GENERAL	UNIVERSIDAD DE GUANAJUATO	ESCUELA DE NIVEL MEDIO SUPERIOR DE SALAMANCA	253	403	696	265	355	620	529	628	794	983	1,777	
BACHILLERATO GENERAL	UNIVERSIDAD DE GUANAJUATO	ESCUELA DE NIVEL MEDIO SUPERIOR DE SALAMANCA	154	247	441	131	180	311	273	334	404	514	918	
BACHILLERATO GENERAL	UNIVERSIDAD DE GUANAJUATO	ESCUELA DE NIVEL MEDIO SUPERIOR DE SALAMANCA	90	155	245	72	104	176	127	171	298	275	474	
BACHILLERATO GENERAL	UNIVERSIDAD DE GUANAJUATO	ESCUELA DE NIVEL MEDIO SUPERIOR DE SAN LUIS DE LA PAZ	182	257	439	128	184	312	229	312	357	496	853	
BACHILLERATO BIVALENTE	UNIVERSIDAD DE GUANAJUATO	ESCUELA DE NIVEL MEDIO SUPERIOR DE SALO	50	80	130	16	12	28	28	19	44	31	75	
BACHILLERATO BIVALENTE	UNIVERSIDAD DE GUANAJUATO	ESCUELA DE NIVEL MEDIO SUPERIOR CENTRO HISTÓRICO LEÓN	71	87	158	25	17	42	29	24	53	41	95	
BACHILLERATO BIVALENTE	UNIVERSIDAD DE GUANAJUATO	ESCUELA DE NIVEL MEDIO SUPERIOR DE LEÓN	14	10	24	11	8	12	8	20	23	16	39	
BACHILLERATO BIVALENTE	UNIVERSIDAD DE GUANAJUATO	ESCUELA DE NIVEL MEDIO SUPERIOR DE GUANAJUATO	35	6	41	29	5	40	9	49	69	14	83	
BACHILLERATO BIVALENTE	UNIVERSIDAD DE GUANAJUATO	ESCUELA DE NIVEL MEDIO SUPERIOR DE SALAMANCA	35	6	41	29	5	40	9	49	69	14	83	
TOTAL			3,469	4,749	8,218	2,248	2,917	5,165	4,456	5,288	6,704	8,205	14,909	

Programa Educativo n	1°	2°	3°	4°	1°	2°	3°	4°	1°	2°	3°	4°	TOTAL
Programa Educativo n													
Programa Educativo n													
Programa Educativo n													
Programa Educativo n													
TOTAL DEL CAMPUS	3,469	4,749	8,218	2,248	2,917	5,165	4,456	5,288	6,704	8,205	14,909		

Handwritten signature and initials.

MATRÍCULA

NOMBRE DEL CAMPUS: CELAYA-SALVATEERRA

Nombre Programa n	2011	2012	2013	2014	2015	2016	2017	2018	2019	2020	2021	2022	2023	2024	2025	2026	2027	2028	2029	2030	TOTAL
INGENIERIA EN ELECTRICIDAD	20	122	381	23	145	164	700	864	187	822	1,009										
INGENIERIA EN INGENIERIA DE LA SALUD E INGENIERIAS	65	122	147	13	45	58	104	298	402	117	343	460									
INGENIERIA EN NUTRICION	48	188	256	10	43	53	112	274	386	122	317	439									
INGENIERIA EN PSICOLOGIA CIVIL	138	55	193	37	18	55	334	442	371	126	497										
INGENIERIA EN INGENIERIA CIVIL	40	72	112	22	38	60	105	261	128	153	321										
INGENIERIA EN INGENIERIA EN BIOTECNOLOGIA	65	149	214	18	55	72	130	292	422	148	329	477									
INGENIERIA EN TERAPIA FISICA Y REHABILITACION	5	7	22	4	4	34	32	55	36	26	64										
INGENIERIA EN INGENIERIA AGRINDUSTRIAL	37	59	96	28	44	72	144	180	324	172	224	396									
INGENIERIA EN ADMINISTRACION	40	84	124	32	47	79	161	263	424	195	310	503									
INGENIERIA EN CONTADOR PUBLICO	48	45	93	35	37	72	143	193	336	178	230	468									
INGENIERIA EN LICENCIATURA EN BIOTECNOLOGIA	53	48	101	40	36	76	123	153	276	163	389	552									
INGENIERIA EN ADMINISTRACION FINANCIERA	6	15	21	4	11	15	18	28	46	22	39	61									
INGENIERIA EN ADMINISTRACION FINANCIERA	6	15	21	4	11	15	18	28	46	22	39	61									
INGENIERIA EN DESARROLLO REGIONAL	12	12	24	8	11	19	23	35	58	31	46	77									
INGENIERIA EN AGRONEGOCIOS	12	12	24	8	11	19	23	35	58	31	46	77									
TOTAL	577	1,177	1,754	274	493	767	1,596	2,701	4,297	1,870	3,194	5,064									
INGENIERIA EN ELECTRICIDAD	1	9	10	1	7	8	0	4	4	1	11	12									
ESPECIALIDAD EN INGENIERIA MEDICO-QUIRURGICA	1	5	6	1	5	6	0	2	2	1	7	8									
ESPECIALIDAD EN ENFERMERIA PEDIATRICA	2	13	15	2	11	13	0	0	0	2	11	13									
ESPECIALIDAD EN CIUDAD INTERVENCIONES	4	27	31	4	23	27	0	6	6	4	29	33									
MAESTRIA EN CIENCIAS DE ENFERMERIA	0	0	0	0	0	0	3	14	17	3	14	17									
MAESTRIA EN ESTUDIOS EMPRESARIALES	0	0	0	0	0	0	3	7	10	3	7	10									
MAESTRIA EN ESTUDIOS SOCIALES Y CULTURALES	0	0	0	0	0	0	4	5	9	4	5	9									
DOCTORADO EN CIENCIAS DE ENFERMERIA	0	0	0	0	0	0	10	26	36	10	26	36									
DOCTORADO EN ECONOMIA SOCIAL SOLIDARIA	8	2	10	5	2	7	8	11	19	8	11	19									
TOTAL	8	2	10	5	2	7	8	11	19	8	11	19									
TOTAL DEL CAMPUS	589	1,206	1,795	283	518	801	1,614	2,744	4,358	1,897	3,262	5,159									

Handwritten signature or initials

NOMBRE DEL CAMPUS: GUANAJUATO

MATRÍCULA

CARRERA	SEMESTRES										TOTAL	
	1	2	3	4	5	6	7	8	9	10		
PROFESOR DE CUANTO	6	5	11	3	3	6	2	4	5	5	10	15
PROFESOR DE PIANO	4	3	7	1	2	3	4	1	5	5	3	8
PROFESOR DE ARQUITECTURA, ARTE Y DISEÑO	35	22	57	30	17	47	42	20	62	72	37	109
MAESTRO EN COMPOSICIÓN	7	5	12	5	2	5	4	0	4	7	2	9
PROFESOR DE INSTRUMENTO	17	14	31	14	12	26	13	9	22	27	21	48
PROFESOR DE GUITARRA	9	1	10	7	11	0	11	0	11	18	0	18
TOTAL	78	50	128	58	36	94	76	37	113	134	79	207
TOTAL												
Programa Educativo n												
TOTAL												
GUANAJUATO	277	248	523	45	55	100	262	307	569	307	362	669
GUANAJUATO	102	142	244	34	56	90	202	261	463	236	317	598
GUANAJUATO	170	283	453	60	85	145	330	523	853	390	608	998
GUANAJUATO	30	103	133	11	36	47	62	214	276	73	250	323
GUANAJUATO	134	108	242	35	17	52	235	173	408	270	190	420
GUANAJUATO	145	325	470	26	42	68	177	316	493	203	358	561
GUANAJUATO	56	49	105	17	17	34	87	81	168	104	98	202
GUANAJUATO	44	68	112	11	21	32	90	122	212	102	143	244
GUANAJUATO	225	287	512	43	51	94	302	340	642	345	391	756
GUANAJUATO	13	37	52	10	22	32	59	46	73	119	56	151
GUANAJUATO	44	37	81	19	13	32	59	48	107	78	61	139
GUANAJUATO	8	47	55	7	39	46	28	131	159	95	170	205
GUANAJUATO	53	111	164	16	41	57	87	152	239	103	193	296
GUANAJUATO	22	21	43	16	12	23	42	27	69	58	39	97
GUANAJUATO	30	16	46	13	10	23	33	33	66	46	43	89
GUANAJUATO	17	82	99	12	38	50	46	100	134	46	138	184
GUANAJUATO	270	92	362	38	13	51	556	151	707	594	164	758
GUANAJUATO	30	55	85	6	18	24	88	155	247	94	177	271
GUANAJUATO	85	34	119	25	7	32	154	30	184	179	37	216
GUANAJUATO	28	16	44	5	8	13	88	40	128	99	48	141
GUANAJUATO	27	43	70	12	18	30	97	87	184	109	105	214
GUANAJUATO	35	13	48	7	5	12	83	34	117	90	39	129
GUANAJUATO	35	12	47	9	7	15	88	31	119	97	38	135
GUANAJUATO	8	5	13	5	2	7	9	6	15	14	8	22
GUANAJUATO	54	138	192	20	41	61	189	299	488	209	340	549
GUANAJUATO	52	69	121	13	20	33	133	133	259	133	159	292
GUANAJUATO	24	7	31	13	3	15	70	18	88	83	21	104
GUANAJUATO	56	91	147	16	21	37	139	135	274	155	136	311
GUANAJUATO	62	28	90	21	13	34	80	47	127	101	60	151
GUANAJUATO	43	87	130	10	18	28	28	64	92	38	82	120
GUANAJUATO	25	64	89	6	18	24	23	49	72	29	67	96
GUANAJUATO	8	22	30	6	9	15	12	24	43	18	40	58
GUANAJUATO	14	47	61	7	24	31	22	75	97	29	99	128
GUANAJUATO	60	29	89	21	11	32	55	12	67	76	23	99
GUANAJUATO	36	3	39	13	1	14	18	4	22	31	5	36
GUANAJUATO	56	57	123	24	10	34	69	54	123	93	64	157
TOTAL	2,390	2,876	5,266	652	872	1,474	4,064	4,366	8,430	-4,716	5,188	9,904

Handwritten signature and initials.

ESPECIALIDAD EN NOTARÍA PÚBLICO	0	1	1	0	1	10	8	18	10	9	19
ESPECIALIDAD EN ECONOMÍA DE LA CONSTRUCCIÓN	12	7	19	12	7	19	10	12	22	22	21
ESPECIALIDAD EN VALUACIÓN DE INMUEBLES, MAQUINARIA Y EQUIPO	0	0	0	0	0	0	0	0	19	12	31
TOTAL	12	8	20	12	8	20	39	22	61	51	81
MAESTRÍA EN PLANEAMIENTO URBANO REGIONAL	2	10	12	1	8	9	3	6	4	11	15
MAESTRÍA EN RESTAURACIÓN DE SITIOS Y MONUMENTOS	8	15	23	7	12	19	12	21	19	21	40
MAESTRÍA EN ADMINISTRACIÓN	4	4	8	4	4	8	32	37	69	36	41
MAESTRÍA EN FISCAL	11	5	16	9	4	13	31	28	59	40	32
MAESTRÍA EN INGENIERÍA QUÍMICA (INTEGRACIÓN DE PROCESOS)	15	4	19	5	2	7	3	6	8	5	13
MAESTRÍA EN CIENCIAS QUÍMICAS	4	6	10	4	5	9	3	5	7	7	17
MAESTRÍA EN CIENCIAS NATURALES Y EXACTAS	9	13	22	6	14	9	1	10	15	9	24
MAESTRÍA EN CIENCIAS MATEMÁTICAS Y EXACTAS	1	1	2	1	1	2	6	4	10	7	12
MAESTRÍA EN CIENCIAS NATURALES Y EXACTAS	0	0	0	0	0	0	17	31	17	14	31
MAESTRÍA EN CIENCIAS JURÍDICAS PENALES	0	0	0	0	0	0	31	36	67	31	67
MAESTRÍA EN JUSTICIA CONSTITUCIONAL	0	0	0	0	0	0	7	2	5	3	18
MAESTRÍA EN FILOSOFÍA	21	8	29	8	1	9	2	5	5	7	12
MAESTRÍA EN LINGÜÍSTICA (HISTÓRICAS E INTERDISCIPLINARIAS)	6	8	14	2	5	12	2	9	9	7	12
MAESTRÍA EN LINGÜÍSTICA (LINGÜÍSTICA APLICADA)	10	7	17	4	2	6	5	9	8	3	12
MAESTRÍA EN LINGÜÍSTICA (LINGÜÍSTICA APLICADA A LA ENSEÑANZA DEL INGLÉS)	11	4	15	5	3	11	4	5	9	8	17
MAESTRÍA EN CIENCIAS SOCIALES Y HUMANIDADES	5	9	14	5	3	13	19	27	46	24	35
MAESTRÍA EN CIENCIAS SOCIALES Y HUMANIDADES	7	2	9	7	2	9	6	14	20	13	29
MAESTRÍA EN CIENCIAS ECONÓMICAS ADMINISTRATIVAS	17	29	46	5	16	21	19	18	37	24	58
MAESTRÍA EN DIRECCIÓN ESTRATÉGICA DEL CAPITAL HUMANO	12	15	28	4	9	13	0	1	4	10	14
MAESTRÍA EN ARTES	22	40	62	13	19	32	0	0	0	13	32
MAESTRÍA EN INVESTIGACIÓN EDUCATIVA	0	0	0	0	0	0	6	14	20	6	20
MAESTRÍA EN DESARROLLO ORGANIZACIONAL	4	5	9	1	4	3	2	4	3	4	7
MAESTRÍA EN DESARROLLO DOCENTE	2	7	9	1	4	5	2	7	7	3	12
MAESTRÍA EN ANÁLISIS POLÍTICO	24	34	58	11	13	24	16	23	39	27	63
MAESTRÍA EN GESTIÓN, DESARROLLO Y GOBIERNO	0	0	0	0	0	0	1	4	1	3	8
MAESTRÍA INTERINSTITUCIONAL EN DERECHOS HUMANOS	4	3	7	0	3	3	3	2	5	3	8
MAESTRÍA EN SOCIEDAD Y PATRIOTISMO	12	9	21	10	6	16	0	0	10	6	16
MAESTRÍA EN CIENCIAS (ASTROFÍSICA)	25	9	34	23	4	27	0	0	23	4	27
MAESTRÍA EN ECONOMÍA Y FINANZAS	25	9	34	23	4	27	0	0	23	4	27
MAESTRÍA EN GERENCIA DE PROYECTOS DE LA CONSTRUCCIÓN	236	248	484	136	141	277	240	259	499	376	776
TOTAL	236	248	484	136	141	277	240	259	499	376	776
DOCTORADO EN ARQUITECTURA	7	15	22	1	4	5	0	0	0	1	4
DOCTORADO EN ARTES	9	12	21	6	7	13	16	18	34	22	25
DOCTORADO EN CIENCIAS (INGENIERÍA) TRANSACCIONAL	1	0	1	0	0	0	5	9	14	5	14
DOCTORADO EN CIENCIAS EN INGENIERÍA QUÍMICA	3	1	4	3	0	3	13	5	18	16	21
DOCTORADO EN QUÍMICA	0	0	0	0	0	0	0	1	0	1	1
DOCTORADO EN CIENCIAS NATURALES Y EXACTAS	6	2	8	5	2	7	12	14	26	17	33
DOCTORADO EN CIENCIAS MATEMÁTICAS Y EXACTAS	0	0	0	0	0	0	3	0	3	0	3
DOCTORADO EN CIENCIAS NATURALES Y EXACTAS	1	1	2	1	1	2	5	2	7	6	9
DOCTORADO EN CIENCIAS QUÍMICAS (TRADICIONAL)	0	0	0	0	0	0	3	4	7	3	7
DOCTORADO EN CIENCIAS QUÍMICAS (DIRECTO)	0	0	0	0	0	0	3	4	7	3	7
DOCTORADO EN HISTORIA	13	5	18	5	2	7	14	15	29	19	36
DOCTORADO INTERINSTITUCIONAL EN DERECHO	16	8	24	4	4	8	0	0	0	4	8
DOCTORADO EN ESTUDIOS JURÍDICOS, POLÍTICOS Y DE GOBIERNO	0	0	0	0	0	0	4	2	6	4	6
DOCTORADO EN CIENCIA Y TECNOLOGÍA DEL AGUA	3	3	6	1	2	3	8	0	8	9	2
DOCTORADO INTERINSTITUCIONAL EN DERECHOS HUMANOS	0	0	0	0	0	0	8	13	21	8	13
TOTAL	59	47	106	26	22	48	91	89	174	117	105
TOTAL DEL CAMPUS	2,775	3,229	6,004	884	1,029	1,913	4,510	4,767	9,277	5,894	11,190

A 7E

NOMBRE DEL CAMPUS: IRAPUATO-SALAMANCA

MATRICULA

Nombre Programa n	IRAPUATO	SALAMANCA	TOTAL	IRAPUATO	SALAMANCA	TOTAL	IRAPUATO	SALAMANCA	TOTAL	IRAPUATO	SALAMANCA	TOTAL	IRAPUATO	SALAMANCA	TOTAL
TECNICO SUPERIOR UNIVERSITARIO EN MECATRONICA	0	0	0	0	0	0	0	0	0	0	0	0	0	0	0
DIVISION DE INGENIERIAS	4	4	8	4	4	8	4	4	8	4	4	8	4	4	8
DIVISION DE CIENCIAS DE LA VIDA	116	210	326	31	54	85	148	183	331	179	237	416	183	331	514
LICENCIATURA EN MEDICINA VETERINARIA Y ZOOTECIA	19	56	75	7	23	30	59	59	118	59	118	118	59	59	118
LICENCIATURA EN INGENIERIA EN ALIMENTOS	129	207	336	33	21	54	244	109	353	277	130	407	109	353	462
LICENCIATURA EN INGENIERIA EN AGRICULTURA	23	3	26	10	12	22	53	9	62	63	11	74	9	62	71
LICENCIATURA EN INGENIERIA MECANICA AGRICOLA	9	34	43	4	18	22	44	75	119	48	93	141	75	119	194
LICENCIATURA EN INGENIERIA AMBIENTAL	19	31	50	11	19	30	79	80	159	90	99	189	80	99	179
LICENCIATURA EN AGRONEGOCIOS	10	7	17	4	6	10	26	26	52	26	26	52	26	26	52
LICENCIATURA EN INGENIERIA EN ENERGIAS RENOVABLES	35	241	276	5	55	60	25	174	199	30	219	259	30	219	259
LICENCIATURA EN INGENIERIA EN ENERGIAS RENOVABLES	10	50	60	5	26	31	23	57	80	28	53	121	80	28	108
LICENCIATURA EN ENFERMERIA Y OBSTETRICIA	133	20	153	32	9	41	343	74	417	375	83	458	375	83	458
LICENCIATURA EN INGENIERIA MECANICA	68	9	77	29	4	33	218	49	267	247	53	300	247	53	300
LICENCIATURA EN INGENIERIA EN COMUNICACIONES Y ELECTRONICA	38	14	52	17	5	22	162	36	198	179	41	220	179	41	220
LICENCIATURA EN INGENIERIA EN MECATRONICA	199	35	234	60	13	73	419	73	492	479	86	565	479	86	565
LICENCIATURA EN INGENIERIA EN SISTEMAS COMPUTACIONALES	87	16	103	36	4	40	209	42	251	245	46	291	245	46	291
LICENCIATURA EN INGENIERIA EN SISTEMAS COMPUTACIONALES	41	71	112	21	40	61	109	196	305	130	236	366	305	130	436
LICENCIATURA EN GESTION EMPRESARIAL	63	62	125	30	29	59	59	122	351	189	221	410	351	189	540
LICENCIATURA EN ARTES DIGITALES	0	0	0	0	0	0	0	0	11	11	11	22	11	11	22
LICENCIATURA EN LA ENSEÑANZA DEL INGÉS	14	18	32	9	15	24	38	61	99	47	76	123	99	47	146
LICENCIATURA EN LA ENSEÑANZA DEL INGÉS	11	3	14	7	3	10	72	8	80	79	11	90	79	11	90
LICENCIATURA EN INGENIERIA EN COMUNICACIONES Y ELECTRONICA	13	8	21	7	18	25	50	12	62	61	19	80	61	19	80
LICENCIATURA EN INGENIERIA EN SISTEMAS COMPUTACIONALES	21	36	57	16	29	45	80	118	198	96	147	243	198	96	294
LICENCIATURA EN GESTION EMPRESARIAL	1,063	1,002	2,065	378	756	2,597	2,597	4,342	2,875	2,123	5,098	5,098	2,875	2,123	5,098
ESPECIALIDAD EN ENFERMERIA EN CUIDADOS INTENSIVOS	0	0	0	0	0	0	0	0	0	0	0	0	0	0	0
ESPECIALIDAD EN ENFERMERIA MEDICO-QUIRURGICA	0	0	0	0	0	0	0	0	0	0	0	0	0	0	0
DIVISION DE CIENCIAS DE LA VIDA	0	0	0	0	0	0	0	0	0	0	0	0	0	0	0
DIVISION DE CIENCIAS DE LA VIDA	0	0	0	0	0	0	0	0	0	0	0	0	0	0	0
MAESTRIA EN INGENIERIA MECANICA	15	4	19	6	3	9	30	7	37	36	10	46	36	10	46
MAESTRIA EN INGENIERIA ELECTRICA (INSTRUMENTACION Y SISTEMAS DIGITALES)	4	0	4	4	0	4	16	3	19	20	3	23	19	20	39
MAESTRIA EN EDUCACION TECNICA	9	9	18	1	4	5	1	4	5	2	8	10	5	2	7
MAESTRIA EN BIOTECNICAS	7	11	18	0	7	7	0	8	8	0	15	15	8	0	15
MAESTRIA EN ADMINISTRACION DE TECNOLOGIAS	8	1	9	3	1	4	8	4	12	11	5	16	12	11	23
MAESTRIA INTERNACIONAL EN AGRICULTURA PROTEGIDA	0	0	0	0	0	0	0	0	2	1	1	2	1	1	2
MAESTRIA EN INGENIERIA ELECTRONICA APLICADA	1	2	3	1	13	14	13	2	15	13	3	16	15	13	28
MAESTRIA EN PROTECCION VEGETAL DE HORTALIZAS	4	2	6	4	2	6	0	0	4	0	4	6	4	0	6
DIVISION DE CIENCIAS DE LA VIDA	48	28	76	18	13	31	69	29	98	87	47	134	98	87	185
DOCTORADO EN INGENIERIAS	8	5	13	5	3	8	15	16	31	20	19	39	31	20	51
DOCTORADO EN INGENIERIA MECANICA	4	0	4	3	0	3	18	1	19	21	1	22	19	21	40
DOCTORADO EN INGENIERIA ELECTRICA	6	3	9	4	0	4	27	4	31	3	4	35	31	3	34
DOCTORADO EN CIENCIAS DE LA INGENIERIA	3	2	5	3	2	5	0	0	5	0	5	10	5	0	10
TOTAL DEL CAMPUS	1,136	1,044	2,180	415	405	820	2,732	1,811	4,543	3,447	2,216	5,363	4,543	3,447	7,990

75
A

A 76

LEÓN	0	0	0	0	0	0	0	0	10	18	28	10	18	28
MAESTRÍA EN INVESTIGACIÓN CLÍNICA	0	0	0	0	0	0	0	0	0	8	20	8	12	28
DIVISIÓN DE CIENCIAS DE LA SALUD	0	0	0	0	0	0	0	0	0	8	20	8	12	28
MAESTRÍA EN EPIDEMIOLOGÍA Y ADMINISTRACIÓN EN SALUD	0	0	0	0	0	0	0	0	0	8	20	8	12	28
DIVISIÓN DE CIENCIAS DE LA SALUD	0	0	0	0	0	0	0	0	0	8	20	8	12	28
MAESTRÍA EN CIENCIAS MÉDICAS	1	5	6	0	0	0	0	0	2	2	4	2	2	4
DIVISIÓN DE CIENCIAS DE LA SALUD	1	5	6	0	0	0	0	0	2	2	4	2	2	4
MAESTRÍA EN CIENCIAS DEL COMPORTAMIENTO	18	5	23	7	3	10	21	5	21	28	39	27	22	49
DIVISIÓN DE CIENCIAS E INGENIERÍAS	18	5	23	7	3	10	21	5	21	28	39	27	22	49
MAESTRÍA EN FÍSICA	17	11	28	2	8	10	25	14	0	0	0	4	2	6
DIVISIÓN DE CIENCIAS E INGENIERÍAS	17	11	28	2	8	10	25	14	0	0	0	4	2	6
MAESTRÍA EN CIENCIAS APLICADAS	6	4	10	4	2	6	0	0	0	0	0	0	0	0
DIVISIÓN DE CIENCIAS SOCIALES Y HUMANIDADES	6	4	10	4	2	6	0	0	0	0	0	0	0	0
MAESTRÍA EN ESTUDIOS PARA EL DESARROLLO	42	25	67	13	13	26	74	70	144	87	83	170	170	170
TOTAL	42	25	67	13	13	26	74	70	144	87	83	170	170	170

LEÓN	3	6	9	1	1	2	3	8	11	4	9	13	13
DOCTORADO EN CIENCIAS MÉDICAS	3	6	9	1	1	2	3	8	11	4	9	13	13
DIVISIÓN DE CIENCIAS DE LA SALUD	3	6	9	1	1	2	3	8	11	4	9	13	13
DOCTORADO INTERINSTITUCIONAL EN PSICOLOGÍA	0	5	5	0	5	8	2	1	3	2	6	8	8
DIVISIÓN DE CIENCIAS DE LA SALUD	0	5	5	0	5	8	2	1	3	2	6	8	8
DOCTORADO EN FÍSICA	10	5	15	6	2	8	23	15	38	29	17	46	46
DIVISIÓN DE CIENCIAS E INGENIERÍAS	10	5	15	6	2	8	23	15	38	29	17	46	46
DOCTORADO EN ARTE Y CULTURA (INTERINSTITUCIONAL)	0	0	0	0	0	0	3	6	9	3	6	9	9
DIVISIÓN DE CIENCIAS SOCIALES Y HUMANIDADES	0	0	0	0	0	0	3	6	9	3	6	9	9
DOCTORADO EN CIENCIAS SOCIALES	13	14	27	2	5	7	9	7	16	11	12	23	23
DIVISIÓN DE CIENCIAS SOCIALES Y HUMANIDADES	13	14	27	2	5	7	9	7	16	11	12	23	23
TOTAL	26	30	56	9	13	22	40	37	77	49	50	99	99
TOTAL DEL CAMPUS	2,009	3,321	5,324	507	636	1,143	1,779	2,426	4,205	2,286	3,062	5,348	5,348

TOTAL MATRÍCULA ESCOLARIZADA 9,972 13,549 23,521 4,337 5,505 9,842 15,091 17,036 32,127 19,423 22,541 41,969

MODALIDAD: NO ESCOLARIZADA

NOMBRE DEL CAMPUS: COLEGIO DEL NIVEL MEDIO SUPERIOR		MATRICULA									
PROGRAMA EDUCATIVO	SEMESTRE	1	2	3	4	5	6	7	8	9	10
Nombre Programa n		0	0	0	0	0	0	0	0	0	0
TOTAL		0	0	0	0	0	0	0	0	0	0
Programa Educativo n		0	0	0	0	0	0	0	0	0	0
TOTAL		0	0	0	0	0	0	0	0	0	0
Programa Educativo n		0	0	0	0	0	0	0	0	0	0
TOTAL		0	0	0	0	0	0	0	0	0	0
Programa Educativo n		0	0	0	0	0	0	0	0	0	0
TOTAL		0	0	0	0	0	0	0	0	0	0
Programa Educativo n		0	0	0	0	0	0	0	0	0	0
TOTAL		0	0	0	0	0	0	0	0	0	0
Programa Educativo n		0	0	0	0	0	0	0	0	0	0
TOTAL DEL CAMPUS		0	0	0	0	0	0	0	0	0	0

A 75

MATRICULA

NOMBRE DEL CAMPUS: CELAYA-SALVATEERRA

Nombre Programa n	CAMPUS										TOTAL	
	1	2	3	4	5	6	7	8	9	10		
Programa Educativo n	0	0	0	0	0	0	0	0	0	0	0	0
TOTAL	0	0	0	0	0	0	0	0	0	0	0	0
Programa Educativo n	0	0	0	0	0	0	0	0	0	0	0	0
TOTAL	0	0	0	0	0	0	0	0	0	0	0	0
Programa Educativo n	12	7	19	2	2	4	10	13	23	12	15	27
CELAYA	0	4	4	0	1	1	8	46	54	8	47	55
DIVISION DE CIENCIAS SOCIALES Y ADMINISTRATIVAS	0	4	4	0	1	1	8	46	54	8	47	55
DIVISION DE CIENCIAS DE LA SALUD E INGENIERIAS	12	11	23	2	3	5	18	59	77	20	62	82
TOTAL	12	11	23	2	3	5	18	59	77	20	62	82
Programa Educativo n	0	0	0	0	0	0	0	0	0	0	0	0
TOTAL	0	0	0	0	0	0	0	0	0	0	0	0
Programa Educativo n	0	0	0	0	0	0	0	0	0	0	0	0
TOTAL	0	0	0	0	0	0	0	0	0	0	0	0
Programa Educativo n	0	0	0	0	0	0	0	0	0	0	0	0
TOTAL	0	0	0	0	0	0	0	0	0	0	0	0
TOTAL DEL CAMPUS	12	11	23	2	3	5	18	59	77	20	62	82

Handwritten signature/initials

MATRÍCULA

NOMBRE DEL CAMPUS: IRAPUATO-SALAMANCA

PROGRAMA EDUCATIVO	CARRERA	SEMESTRE	ESTADÍSTICA DE MATRÍCULA																							
			1	2	3	4	5	6	7	8	9	10	11	12	13	TOTAL										
Programa Educativo n			0	0	0	0	0	0	0	0	0	0	0	0	0	0	0	0	0	0	0	0	0	0	0	0
TOTAL			0	0	0	0	0	0	0	0	0	0	0	0	0	0	0	0	0	0	0	0	0	0	0	0
Programa Educativo n			0	0	0	0	0	0	0	0	0	0	0	0	0	0	0	0	0	0	0	0	0	0	0	0
TOTAL			0	0	0	0	0	0	0	0	0	0	0	0	0	0	0	0	0	0	0	0	0	0	0	0
LICENCIATURA EN ENFERMERIA Y OBSTETRICIA (ABIERTA)			0	0	0	0	0	0	0	0	0	0	0	0	0	0	0	0	0	0	0	0	0	0	0	0
IRAPUATO			0	18	0	0	0	0	0	0	0	0	0	0	0	0	0	0	0	0	0	0	0	0	0	0
SALAMANCA			0	18	0	0	0	0	0	0	0	0	0	0	0	0	0	0	0	0	0	0	0	0	0	0
TOTAL			0	36	0	0	0	0	0	0	0	0	0	0	0	0	0	0	0	0	0	0	0	0	0	0
Programa Educativo n			0	0	0	0	0	0	0	0	0	0	0	0	0	0	0	0	0	0	0	0	0	0	0	0
TOTAL			0	0	0	0	0	0	0	0	0	0	0	0	0	0	0	0	0	0	0	0	0	0	0	0
Programa Educativo n			0	0	0	0	0	0	0	0	0	0	0	0	0	0	0	0	0	0	0	0	0	0	0	0
TOTAL			0	0	0	0	0	0	0	0	0	0	0	0	0	0	0	0	0	0	0	0	0	0	0	0
Programa Educativo n			0	0	0	0	0	0	0	0	0	0	0	0	0	0	0	0	0	0	0	0	0	0	0	0
TOTAL			0	0	0	0	0	0	0	0	0	0	0	0	0	0	0	0	0	0	0	0	0	0	0	0
Programa Educativo n			0	0	0	0	0	0	0	0	0	0	0	0	0	0	0	0	0	0	0	0	0	0	0	0
TOTAL			0	0	0	0	0	0	0	0	0	0	0	0	0	0	0	0	0	0	0	0	0	0	0	0
TOTAL DEL CAMPUS			0	18	0	0	0	0	0	0	0	0	0	0	0	0	0	0	0	0	0	0	0	0	0	0

A 76


NOMBRE DEL CAMPUS: LEÓN	MATRÍCULA												
	1	2	3	4	5	6	7	8	9	10	11	12	TOTAL
Nombre Programa n	0	0	0	0	0	0	0	0	0	0	0	0	0
TOTAL	0	0	0	0	0	0	0	0	0	0	0	0	0
Programa Educativo n	0	0	0	0	0	0	0	0	0	0	0	0	0
TOTAL	0	0	0	0	0	0	0	0	0	0	0	0	0
Programa Educativo n	0	0	0	0	0	0	0	0	0	0	0	0	0
TOTAL	0	0	0	0	0	0	0	0	0	0	0	0	0
Programa Educativo n	0	0	0	0	0	0	0	0	0	0	0	0	0
TOTAL	0	0	0	0	0	0	0	0	0	0	0	0	0
Programa Educativo n	0	0	0	0	0	0	0	0	0	0	0	0	0
TOTAL	0	0	0	0	0	0	0	0	0	0	0	0	0
Programa Educativo n	0	0	0	0	0	0	0	0	0	0	0	0	0
TOTAL	0	0	0	0	0	0	0	0	0	0	0	0	0
TOTAL DEL CAMPUS	0	0	0	0	0	0	0	0	0	0	0	0	0
TOTAL MATRÍCULA NO ESCOLARIZADA	12	29	41	2	3	5	20	70	90	22	73	95	

TOTAL MATRÍCULA INSCRIBIDA 9,884 11,578 23,662 4,369 5,508 9,847 15,111 17,106 32,217 19,950 22,694 42,864

NOMBRE Y FIRMA DEL DIRECTOR DE ADMINISTRACIÓN ESCOLAR
 INTRO. FRANCISCO JAVIER PÉREZ ARREDONDO



NOMBRE Y FIRMA DEL RESPONSABLE DE LA CAPTURA
 INTRO. HERACLIO AYALA ALBA





Asociación Mexicana de Órganos de Control y Vigilancia en Instituciones de Educación Superior, A. C.

DR. LUIS FELIPE GUERRERO AGRIPINO
RECTOR DE LA UNIVERSIDAD DE GUANAJUATO
PRESENTE:

Con base en las disposiciones del Presupuesto de Egresos de la Federación para el Ejercicio Fiscal 2018; las consideraciones en relación a la matrícula emitidas por la SEP y su solicitud para que la AMOCVIES, A.C. auditara el segundo informe semestral de matrícula y su variación con respecto al año anterior, la Universidad Autónoma de Nayarit fue designada como Auditor Externo AMOCVIES, A.C. para efectuar la auditoría a la matrícula de la Universidad de Guanajuato.

OBJETIVO

Verificar la confiabilidad de los datos reportados en los informes de matrícula del Segundo semestre en cumplimiento de las disposiciones que aplican del artículo 39, fracción III, del Presupuesto de Egresos de la Federación para el ejercicio fiscal 2018.

ALCANCES

Recibida la información de la matrícula conforme a las indicaciones y formatos determinados por la SEP, cuyo contenido es responsabilidad de la Dirección de Asuntos Académicos de la Universidad de Guanajuato, se analizó de la siguiente manera.

- I. Se revisó el cálculo de la muestra representativa de los expedientes escolares de alumnos con base en la fórmula proporcionada por AMOCVIES, A.C., la estratificación se realizó por programa educativo. El total de matrícula de la universidad reportado en el informe DGESU-SEP es de 42,064 alumnos y la muestra que se revisó es de 96 expedientes escolares.
- II. La auditoría consistió en la confrontación de la evidencia que soporta las cifras de la matrícula reportadas en el segundo informe semestral de matrícula con base en el esquema determinado por la AMOCVIES, A.C., comprometiéndose a presentar los resultados de dicha auditoría externa con todo profesionalismo, imparcialidad y objetividad.



Asociación Mexicana de Órganos de Control y Vigilancia en Instituciones de Educación Superior, A. C.

RESULTADOS

1. Soporte de aspirantes a la Institución.

Los programas educativos de la Institución cuentan con soporte documental en formato electrónico de los aspirantes registrados en el *Informe DGESU-SEP*.

2. Análisis de duplicidad de alumnos registrados en la base de datos.

El 100% de los 42,064 alumnos no presenta duplicidad.

3. Concordancia entre las cifras del *Informe DGESU-SEP* y la base de datos de la Dirección de Administración Escolar.

Se encontró un 100% de concordancia entre las cifras de matrícula reportada en el Informe DGESU-SEP (aspirantes, nuevo ingreso, reingreso y matrícula total) con la base de datos de la matrícula de la Dirección de Administración Escolar de la Universidad de Guanajuato.

4. Concordancia entre las cifras del *Informe DGESU-SEP* y la *Estadística 911*.

Se encontró un 100% de concordancia entre las cifras de matrícula reportada en el Informe DGESU-SEP (aspirantes, nuevo ingreso, reingreso y matrícula total) con la estadística 911.

5. Revisión de expedientes escolares de alumnos registrados.

Los expedientes escolares de los alumnos de la muestra revisada cuentan con el 100% de los documentos señalados en la normativa correspondiente.

6. Resumen de matrícula.

Resumen de matrícula reportada con base en el informe DGESU-SEP y fecha de corte al 30 de septiembre de 2018.

Nivel	Matrícula de nuevo ingreso	Matrícula de reingreso	Total
Media Superior	5,259	9,857	15,116
TSU/PA	8	0	8
Licenciatura	3,752	20,538	24,290
Especialidad	392	694	1,086
Maestría	339	777	1,116
Doctorado	97	351	448
Total	9,847	32,217	42,064



Asociación Mexicana de Órganos de Control y Vigilancia en Instituciones de Educación Superior, A. C.

7. Variación de la matrícula.

Se encontró que la variación entre los indicadores de matrícula de la Universidad de Guanajuato a la fecha de corte con respecto al año anterior (30 de septiembre de 2018 / 30 de septiembre de 2017) es por la cantidad de 1,462 alumnos, como se muestra en el cuadro siguiente:

Nivel	Matrícula total actual de acuerdo al informe DGESU-SEP de 30 de septiembre de 2018	Matrícula total del año pasado de acuerdo al Informe de auditoría externa de 30 de septiembre de 2017	Variación
Media Superior	15,116	14,568	548
TSU/PA	8	0	8
Licenciatura	24,290	23,554	736
Especialidad	1,086	968	118
Maestría	1,116	1,089	27
Doctorado	448	423	25
Total	42,064	40,602	1,462

Porcentaje de variación global de la matrícula: 3.60%


CONCLUSIÓN


De acuerdo al objetivo de revisión, se desprende que la información emitida por la Universidad de Guanajuato es razonablemente confiable, determinando un 100% de concordancia entre los datos contenidos en el segundo informe semestral de matrícula 2018 en consideración al Artículo 39, fracción III, del Presupuesto de Egresos de la Federación 2018 y las evidencias presentadas por la Institución.

La auditoría a la matrícula de la Universidad de Guanajuato, se llevó a cabo de conformidad con las Normas de Auditoría para Atestiguar. Dichas normas exigen que cumplamos con los requisitos de ética, así como que planifiquemos y ejecutemos la auditoría con el fin de obtener una seguridad razonable sobre la información que se reportará a la SEP.

En la ciudad de Guanajuato, Guanajuato, 13 de noviembre de 2018.

ATENTAMENTE


Dr. Héctor Granados Rodríguez
Presidente del Consejo Directivo de la
AMOCVIES


Mtro. Andrés García Torres
Titular del Órgano Interno de Control de la
Universidad Autónoma de Nayarit





**Informe de ampliación de Matrícula
por nivel educativo**

Variación de la Matrícula 2017-2018

Nivel Educativo	Matrícula normal en agosto de 2017	Matrícula normal en agosto de 2018	Variación	Variación en %
Media Superior	15,116	14,568	548	3.76%
TSU / PA	8	0	8	0.00%
Licenciatura	24,290	23,554	736	3.12%
Especialidad	1,086	968	118	12.19%
Maestría	1,116	1089	27	2.47%
Doctorado	448	423	25	5.91%
Total	42,064	40,602	1,462	3.60%

Fuente: Departamento de Informática Escolar de la Dirección de Administración Escolar

Argumentación:

La matrícula de la Universidad de Guanajuato tuvo con un incremento de 1,462 estudiantes lo que equivale a un crecimiento del 3.60% respecto del ciclo escolar agosto - diciembre de 2017.

En general, en todos los niveles, el incremento se debe a un esfuerzo de las Escuelas y Divisiones por aprovechar los mismos recursos humanos y la misma infraestructura tanto de aulas y laboratorios; así como a las políticas establecidas por la Institución para el logro de la meta planteada de crecimiento de matrícula en el Plan de Desarrollo Institucional 2010-2020. En cuanto al posgrado, en particular Maestría y Doctorado, este se encuentra en general y en suma en los mismos números, se está valorando la pertinencia de varios de programas existentes y la creación de nueva oferta.

“La verdad os hará libres”

Mtro. Francisco Javier Pérez Arredondo

Director



UNIVERSIDAD DE GUANAJUATO
DIRECCIÓN DE ADMINISTRACIÓN ESCOLAR

DIRECCIÓN DE ADMINISTRACIÓN ESCOLAR

Lascruain de Retana No. 5 1er. Piso Col. Centro
Guanajuato, Gto., México; C.P. 36000
Teléfono: 01 (473)7320006, Ext. 2006

www.ugto.mx www.dae.ugto.mx

INFORME DE MATRÍCULA

NOMBRE DE LA INSTITUCIÓN: UNIVERSIDAD DE GUANAJUATO

FECHA DE CAPTURA: 30 de SEPTIEMBRE de 2018

Informe Reportado del Semestre:	
1° 15-Jul-18	2° 15-Dic-18

Informe Trimestral Reportado			
1° 15-abr-18	2° 15-Jul-18	3° 15-och-18	4° 15-nov-19

MODALIDAD: ESCOLARIZADA

NOMBRE DEL CAMPUS: COLEGIO DEL NIVEL MEDIO SUPERIOR	NOMBRE Y CALIDAD CENTRO DE ESTUDIOS	ESTADO	SEMESTRE 1°				SEMESTRE 2°				MATRÍCULA			
			1°	2°	3°	4°	1°	2°	3°	4°	1°	2°	3°	4°
BACHILLERATO GENERAL	ESCUELA DE NIVEL MEDIO SUPERIOR CENTRO HISTÓRICO LEÓN	LEÓN	453	692	1,145	205	285	470	435	457	892	640	722	1
BACHILLERATO GENERAL	ESCUELA DE NIVEL MEDIO SUPERIOR DE CELAYA	CELAYA	448	674	1,122	254	351	605	519	666	1,205	773	1,037	1
BACHILLERATO GENERAL	ESCUELA DE NIVEL MEDIO SUPERIOR DE GUANAJUATO	GUANAJUATO	470	619	1,089	254	326	580	595	635	1,230	849	961	1
BACHILLERATO GENERAL	ESCUELA DE NIVEL MEDIO SUPERIOR DE IRAPUATO	IRAPUATO	388	533	921	280	378	658	539	608	1,147	819	986	1
BACHILLERATO GENERAL	ESCUELA DE NIVEL MEDIO SUPERIOR DE LEÓN	LEÓN	520	654	1,174	375	470	845	711	888	1,359	1,086	1,358	2
BACHILLERATO GENERAL	ESCUELA DE NIVEL MEDIO SUPERIOR DE PÉÑAMANO	PÉÑAMANO	116	136	252	101	128	229	210	261	471	311	389	7
BACHILLERATO GENERAL	ESCUELA DE NIVEL MEDIO SUPERIOR DE MORELEÓN	MORELEÓN	145	196	341	102	134	236	180	248	428	282	382	6
BACHILLERATO GENERAL	ESCUELA DE NIVEL MEDIO SUPERIOR DE SALAMANCA	SALAMANCA	293	403	696	265	355	620	529	628	1,157	784	983	2
BACHILLERATO GENERAL	ESCUELA DE NIVEL MEDIO SUPERIOR DE SALVATIERRA	SALVATIERRA	184	247	441	131	180	311	273	334	607	404	514	3
BACHILLERATO GENERAL	ESCUELA DE NIVEL MEDIO SUPERIOR DE SAN LUIS DE LA PAZ	SAN LUIS DE LA PAZ	90	135	245	72	104	176	127	171	298	199	275	4
BACHILLERATO BIVALENTE	ESCUELA DE NIVEL MEDIO SUPERIOR CENTRO HISTÓRICO LEÓN	LEÓN	182	257	459	138	184	312	229	312	541	357	496	8
BACHILLERATO BIVALENTE	ESCUELA DE NIVEL MEDIO SUPERIOR DE LEÓN	LEÓN	50	80	130	16	12	28	28	19	47	44	31	7
BACHILLERATO BIVALENTE	ESCUELA DE NIVEL MEDIO SUPERIOR DE GUANAJUATO	GUANAJUATO	71	87	158	25	17	42	29	24	53	54	41	5
BACHILLERATO BIVALENTE	ESCUELA DE NIVEL MEDIO SUPERIOR DE SALAMANCA	SALAMANCA	14	10	24	11	8	19	12	8	20	23	16	3
TOTAL			3,469	4,749	8,218	2,248	2,917	5,165	4,456	5,288	9,744	6,704	8,205	14

Programa Educativo 1.	TOTAL													
Programa Educativo n	TOTAL													
Programa Educativo 1.	TOTAL													
Programa Educativo n	TOTAL													
Programa Educativo 1.	TOTAL													
Programa Educativo n	TOTAL													
TOTAL DEL CAMPUS	3,469	4,749	8,218	2,248	2,917	5,165	4,456	5,288	9,744	6,704	8,205	14		

[Handwritten signature]

NOMBRE DEL CAMPUS: CELAVA-SALVATIERRA

MATRICULA

Nombre Programa n	TOTAL											
Programa Educativo n	TOTAL											
LICENCIATURA EN ENFERMERIA Y OBSTETRIA	60	321	381	23	122	145	164	700	864	137	822	31
LICENCIATURA EN NUTRICION	25	122	147	13	45	58	104	298	402	117	343	4
LICENCIATURA EN PSICOLOGIA CLINICA	48	188	236	10	43	53	112	274	386	122	317	4
LICENCIATURA EN INGENIERIA CIVIL	138	55	193	37	18	55	394	108	442	371	126	4
LICENCIATURA EN INGENIERIA EN BIOTECNOLOGIA	40	72	112	22	38	60	106	155	261	128	193	3
LICENCIATURA EN TERAPIA FISICA Y REHABILITACION	65	149	214	18	37	55	130	292	422	148	329	4
LICENCIATURA EN INGENIERIA AGRONOMICIA	5	7	12	4	4	8	34	22	56	38	26	6
LICENCIATURA EN ADMINISTRACION	37	59	96	28	44	72	144	180	324	172	224	3
LICENCIATURA EN CONTADOR PUBLICO	40	84	124	32	47	79	161	263	424	193	310	5
LICENCIATURA EN INGENIERIA EN SISTEMAS DE COMPUTACION	48	45	93	35	37	72	143	193	336	178	230	4
LICENCIATURA EN INGENIERIA EN SISTEMAS DE TELECOMUNICACION	53	48	101	40	36	76	123	153	276	163	189	3
LICENCIATURA EN INGENIERIA EN SISTEMAS DE INFORMATICA	6	15	21	4	11	15	18	28	46	22	39	6
LICENCIATURA EN DESARROLLO REGIONAL	12	12	24	8	11	19	23	35	58	31	46	7
LICENCIATURA EN AGRONEGOCIOS	577	1,177	1,754	274	493	767	1,586	2,701	4,297	1,870	3,194	51
TOTAL	577	1,177	1,754	274	493	767	1,586	2,701	4,297	1,870	3,194	51
ESPECIALIDAD EN ENFERMERIA MEDICO QUIRURGICA	1	9	10	1	7	8	0	4	4	1	11	1
ESPECIALIDAD EN ENFERMERIA PEDIATRICA	1	5	6	1	5	6	0	2	2	1	7	1
ESPECIALIDAD EN CUIDADO INTENSIVOS	2	13	15	2	11	13	0	0	0	2	11	1
TOTAL	4	27	31	4	23	27	0	6	6	4	29	3
MAESTRIA EN CIENCIAS DE ENFERMERIA	0	0	0	0	0	0	3	14	17	3	14	1
MAESTRIA EN ESTUDIOS EMPRESARIALES	0	0	0	0	0	0	3	7	10	3	7	1
MAESTRIA EN ESTUDIOS SOCIALES Y CULTURALES	0	0	0	0	0	0	4	5	9	4	5	1
TOTAL	0	0	0	0	0	0	10	26	36	10	26	3
DOCTORADO EN CIENCIAS DE ENFERMERIA	0	0	0	0	0	0	8	11	19	8	11	1
DOCTORADO EN CIENCIAS DE ENFERMERIA	8	2	10	5	2	7	0	0	0	0	5	2
DOCTORADO EN ECONOMIA SOCIAL SOLIDARIA	8	2	10	5	2	7	8	11	19	13	13	2
TOTAL DEL CAMPUS	589	1,206	1,795	283	518	801	1,634	2,744	4,358	1,897	3,262	51

A K

NOMBRE DEL CAMPUS: GUANAJUATO										MATRÍCULA									
PROGRAMA EDUCATIVO I		CARRERA		SEMESTRE		GRUPO		TOTAL		CARRERA		SEMESTRE		GRUPO		TOTAL			
PROFESOR DE PIANO	GUANAJUATO	6	5	11	3	3	6	2	7	9	5	10	1						
PROFESOR DE ARQUITECTURA, ARTE Y DISEÑO	GUANAJUATO	4	3	7	1	2	3	4	1	5	5	3	1						
PROFESOR DE MÚSICA ESCOLAR	GUANAJUATO	35	22	57	30	17	47	42	20	62	72	37	11						
MAESTRO EN COMPOSICIÓN	GUANAJUATO	7	5	12	3	2	5	4	0	4	7	2							
PROFESOR DE INSTRUMENTO	GUANAJUATO	17	14	31	14	12	26	26	9	22	27	21	4						
PROFESOR DE GUITARRA	GUANAJUATO	9	1	10	7	0	7	1	11	0	11	0	1						
TOTAL		78	50	128	58	36	94	76	37	113	134	73	2						

Programa Educativo II										MATRÍCULA									
PROGRAMA EDUCATIVO II		CARRERA		SEMESTRE		GRUPO		TOTAL		CARRERA		SEMESTRE		GRUPO		TOTAL			
LICENCIATURA EN ARQUITECTURA	GUANAJUATO	277	248	525	45	55	100	262	307	569	307	362	6						
DIVISIÓN DE ARQUITECTURA, ARTE Y DISEÑO	GUANAJUATO	102	142	244	34	56	90	202	261	463	236	317	5						
LICENCIATURA EN CONTADOR PÚBLICO	GUANAJUATO	170	283	453	60	85	145	330	523	853	990	608	9						
DIVISIÓN DE CIENCIAS ECONÓMICAS ADMINISTRATIVAS	GUANAJUATO	30	103	133	11	36	47	62	214	276	73	250	3						
LICENCIATURA EN COMERCIO INTERNACIONAL	GUANAJUATO	134	108	242	35	17	52	235	173	408	270	190	4						
DIVISIÓN DE CIENCIAS ECONÓMICAS ADMINISTRATIVAS	GUANAJUATO	145	325	470	26	42	68	325	177	316	203	358	5						
LICENCIATURA EN INGENIERÍA QUÍMICA	GUANAJUATO	56	49	105	17	17	34	87	81	168	104	98	2						
DIVISIÓN DE CIENCIAS NATURALES Y EXACTAS	GUANAJUATO	44	68	112	11	21	32	90	122	212	101	143	2						
LICENCIATURA EN QUÍMICA	GUANAJUATO	225	287	512	43	51	94	302	340	642	345	391	7						
DIVISIÓN DE CIENCIAS NATURALES Y EXACTAS	GUANAJUATO	35	37	52	10	22	32	46	73	115	56	95	1						
LICENCIATURA EN DERECHO	GUANAJUATO	44	37	81	19	13	32	59	48	107	78	61	1						
DIVISIÓN DE DERECHO, POLÍTICA Y GOBIERNO	GUANAJUATO	8	47	55	7	39	46	28	131	159	95	170	2						
LICENCIATURA EN CIENCIA POLÍTICA	GUANAJUATO	53	111	164	16	41	57	87	152	239	103	193	2						
DIVISIÓN DE DERECHO, POLÍTICA Y GOBIERNO	GUANAJUATO	22	21	43	16	12	28	42	27	69	58	39	9						
LICENCIATURA EN DISEÑO DE INTERIORES	GUANAJUATO	30	16	46	13	10	23	33	33	66	46	43	8						
DIVISIÓN DE CIENCIAS SOCIALES Y HUMANIDADES	GUANAJUATO	17	82	99	12	38	50	34	100	134	46	138	1						
LICENCIATURA EN HISTORIA	GUANAJUATO	270	92	362	38	13	51	556	151	707	594	164	7						
DIVISIÓN DE CIENCIAS SOCIALES Y HUMANIDADES	GUANAJUATO	30	55	85	6	18	24	88	159	247	94	177	2						
LICENCIATURA EN LETRAS ESPAÑOLAS	GUANAJUATO	85	34	119	25	7	32	154	30	184	179	37	2						
DIVISIÓN DE INGENIERÍAS	GUANAJUATO	28	16	44	5	8	13	88	40	128	99	48	1						
LICENCIATURA EN INGENIERÍA AMBIENTAL	GUANAJUATO	27	43	70	12	13	25	97	87	184	109	105	2						
DIVISIÓN DE INGENIERÍAS	GUANAJUATO	35	13	48	7	5	12	83	34	117	90	39	1						
LICENCIATURA EN INGENIERÍA METALÚRGICA	GUANAJUATO	35	12	47	9	7	16	88	31	119	97	38	1						
DIVISIÓN DE INGENIERÍAS	GUANAJUATO	8	5	13	5	2	7	9	6	15	14	8	2						
LICENCIATURA EN INGENIERÍA HIDRÁULICA	GUANAJUATO	54	138	192	20	41	61	189	299	488	209	340	5						
DIVISIÓN DE INGENIERÍAS	GUANAJUATO	52	69	121	13	20	33	120	139	259	133	159	2						
LICENCIATURA EN RELACIONES INDUSTRIALES	GUANAJUATO	24	7	31	13	3	16	70	18	88	83	21	1						
DIVISIÓN DE CIENCIAS ECONÓMICAS ADMINISTRATIVAS	GUANAJUATO	56	91	147	16	21	37	139	135	274	155	156	3						
LICENCIATURA EN SISTEMAS DE INFORMACIÓN ADMINISTRATIVA	GUANAJUATO	82	28	50	21	13	34	80	47	127	101	60	1						
DIVISIÓN DE CIENCIAS ECONÓMICAS ADMINISTRATIVAS	GUANAJUATO	43	87	130	10	18	28	28	64	92	38	82	1						
LICENCIATURA EN ARTES VISUALES	GUANAJUATO	25	64	89	6	18	24	23	49	72	29	67	9						
DIVISIÓN DE CIENCIAS SOCIALES Y HUMANIDADES	GUANAJUATO	8	22	30	6	9	15	12	31	43	18	40	5						
LICENCIATURA EN INGENIERÍA GEOMÁTICA	GUANAJUATO	14	47	61	7	24	31	22	75	97	29	99	1						
DIVISIÓN DE CIENCIAS SOCIALES Y HUMANIDADES	GUANAJUATO	60	29	89	21	11	32	55	12	67	26	23	9						
LICENCIATURA EN EDUCACIÓN	GUANAJUATO	36	3	39	13	1	14	18	4	22	31	5	3						
DIVISIÓN DE CIENCIAS SOCIALES Y HUMANIDADES	GUANAJUATO	66	57	123	24	10	34	69	54	123	93	64	1						
LICENCIATURA EN MATEMÁTICAS	GUANAJUATO	2,390	2,876	5,266	652	822	1,474	4,064	4,366	8,430	4,716	5,188	9,5						
DIVISIÓN DE CIENCIAS NATURALES Y EXACTAS	GUANAJUATO																		
LICENCIATURA EN COMPUTACIÓN MATEMÁTICA	GUANAJUATO																		
DIVISIÓN DE CIENCIAS ECONÓMICAS ADMINISTRATIVAS	GUANAJUATO																		
TOTAL		2,390	2,876	5,266	652	822	1,474	4,064	4,366	8,430	4,716	5,188	9,5						

A 76

NOMBRE DEL CAMPUS - IRAPUATO-SALAMANCA		MATERIA																			
Nombre Programa n°		0	0	0	0	0	0	0	0	0	0	0	0	0	0	0	0	0	0	0	
TECNICO SUPERIOR UNIVERSITARIO EN MECATRONICA		DIVISION DE INGENIERIAS										SALAMANCA									
		DIVISION DE CIENCIAS DE LA VIDA										SALAMANCA									
0	0	0	0	0	0	0	0	0	0	0	0	0	0	0	0	0	0	0	0		
0	0	0	0	0	0	0	0	0	0	0	0	0	0	0	0	0	0	0	0		
4	4	4	4	4	4	4	4	4	4	4	4	4	4	4	4	4	4	4	4		
4	4	4	4	4	4	4	4	4	4	4	4	4	4	4	4	4	4	4	4		
116	210	376	31	54	85	148	183	331	179	237	4	0	0	0	0	0	0	0	0		
19	56	75	7	23	30	59	150	209	66	173	4	0	0	0	0	0	0	0	0		
129	78	207	33	21	54	244	109	353	277	130	4	0	0	0	0	0	0	0	0		
23	3	26	10	2	12	53	9	62	63	11	4	0	0	0	0	0	0	0	0		
9	34	43	4	18	22	44	75	119	48	93	1	0	0	0	0	0	0	0	0		
19	31	50	11	13	30	79	80	159	80	59	1	0	0	0	0	0	0	0	0		
10	7	17	4	2	6	52	28	78	56	28	2	0	0	0	0	0	0	0	0		
35	241	276	5	55	60	25	174	199	30	229	2	0	0	0	0	0	0	0	0		
10	50	60	5	26	31	23	67	90	28	93	1	0	0	0	0	0	0	0	0		
133	20	153	32	9	41	343	74	417	375	83	4	0	0	0	0	0	0	0	0		
68	9	77	29	4	33	218	49	267	247	53	3	0	0	0	0	0	0	0	0		
38	14	52	17	5	22	162	36	198	179	41	2	0	0	0	0	0	0	0	0		
159	35	234	60	13	73	419	73	492	479	86	5	0	0	0	0	0	0	0	0		
87	15	103	36	4	40	209	42	251	245	46	2	0	0	0	0	0	0	0	0		
41	71	112	21	40	61	189	186	305	130	236	2	0	0	0	0	0	0	0	0		
63	62	125	20	29	59	139	152	189	189	221	4	0	0	0	0	0	0	0	0		
0	0	0	0	0	0	0	0	0	0	0	1	0	0	0	0	0	0	0	0		
14	18	32	9	15	24	38	61	99	47	76	1	0	0	0	0	0	0	0	0		
11	3	14	7	3	10	72	8	80	79	11	1	0	0	0	0	0	0	0	0		
18	8	26	11	7	18	50	12	62	61	19	1	0	0	0	0	0	0	0	0		
21	36	57	16	29	45	80	118	198	96	147	2	0	0	0	0	0	0	0	0		
1,063	1,002	2,065	378	378	756	2,597	1,745	4,342	2,975	2,123	5	0	0	0	0	0	0	0	0		
0	0	0	0	0	0	2	3	5	2	3	0	0	0	0	0	0	0	0	0		
0	0	0	0	0	0	4	13	17	4	13	0	0	0	0	0	0	0	0	0		
0	0	0	0	0	0	6	16	22	6	16	0	0	0	0	0	0	0	0	0		
15	4	19	6	3	9	30	7	37	36	10	4	0	0	0	0	0	0	0	0		
4	0	4	4	0	4	16	3	19	20	3	2	0	0	0	0	0	0	0	0		
9	9	18	1	4	5	1	4	5	2	8	1	0	0	0	0	0	0	0	0		
7	11	18	0	7	7	0	8	8	0	15	1	0	0	0	0	0	0	0	0		
8	1	9	3	2	4	8	4	12	11	5	1	0	0	0	0	0	0	0	0		
0	0	0	0	0	0	0	1	1	2	1	1	0	0	0	0	0	0	0	0		
1	1	2	0	1	1	13	2	15	13	3	1	0	0	0	0	0	0	0	0		
4	2	6	4	2	6	4	0	4	0	2	1	0	0	0	0	0	0	0	0		
48	28	76	18	18	36	69	29	96	87	47	11	0	0	0	0	0	0	0	0		
8	5	13	5	3	8	15	16	31	20	19	3	0	0	0	0	0	0	0	0		
4	0	4	3	0	3	18	1	19	21	1	2	0	0	0	0	0	0	0	0		
6	3	9	4	0	4	27	4	31	31	4	3	0	0	0	0	0	0	0	0		
3	2	5	3	2	5	0	0	0	0	2	1	0	0	0	0	0	0	0	0		
21	10	31	15	5	20	60	21	81	75	26	11	0	0	0	0	0	0	0	0		
1,196	1,044	2,180	415	405	820	2,732	1,811	4,543	3,147	2,216	5	0	0	0	0	0	0	0	0		

Handwritten signature and initials.

Handwritten initials and signature: 'A', '7E'

NOMBRE DEL CAMPUS: LEÓN MATRÍCULA

Table with columns for Nombre Programa I, Nombre Programa II, and Matrícula. It lists various programs such as Licenciatura en Enfermería y Obstetricia, Medicina Cirujano, and others, with corresponding enrollment numbers.

Table with columns for Nombre Programa I, Nombre Programa II, and Matrícula. It lists various specialties such as Especialidad en Radiodiagnóstico, Especialidad en Anestesiología, and others, with corresponding enrollment numbers.

MODALIDAD: NO ESCOLARIZADA

NOMBRE DEL CAMPUS: COLEGIO DEL NIVEL MEDIO SUPERIOR		MATRÍCULA									
NOMBRE DEL PROGRAMA		1	2	3	4	5	6	7	8	9	10
Programa Educativo n		0	0	0	0	0	0	0	0	0	0
TOTAL		0	0	0	0	0	0	0	0	0	0
Programa Educativo n		0	0	0	0	0	0	0	0	0	0
TOTAL		0	0	0	0	0	0	0	0	0	0
Programa Educativo n		0	0	0	0	0	0	0	0	0	0
TOTAL		0	0	0	0	0	0	0	0	0	0
Programa Educativo h		0	0	0	0	0	0	0	0	0	0
TOTAL		0	0	0	0	0	0	0	0	0	0
Programa Educativo n		0	0	0	0	0	0	0	0	0	0
TOTAL		0	0	0	0	0	0	0	0	0	0
Programa Educativo h		0	0	0	0	0	0	0	0	0	0
TOTAL		0	0	0	0	0	0	0	0	0	0
Programa Educativo n		0	0	0	0	0	0	0	0	0	0
TOTAL		0	0	0	0	0	0	0	0	0	0
Programa Educativo h		0	0	0	0	0	0	0	0	0	0
TOTAL		0	0	0	0	0	0	0	0	0	0
Programa Educativo n		0	0	0	0	0	0	0	0	0	0
TOTAL		0	0	0	0	0	0	0	0	0	0
Programa Educativo h		0	0	0	0	0	0	0	0	0	0
TOTAL		0	0	0	0	0	0	0	0	0	0
TOTAL DEL CAMPUS		0	0	0	0	0	0	0	0	0	0

A 75

NOMBRE DEL CAMPUS: CELAYA-SALTIERRA		MATRÍCULA											
NOMBRE DEL PROGRAMA		1	2	3	4	5	6	7	8	9	10	11	12
Nombre Programa n		0	0	0	0	0	0	0	0	0	0	0	0
TOTAL		0	0	0	0	0	0	0	0	0	0	0	0
Programa Educativo n		0	0	0	0	0	0	0	0	0	0	0	0
TOTAL		0	0	0	0	0	0	0	0	0	0	0	0
LUCENCIATURA EN ADMINISTRACIÓN DE NEGOCIOS (NO ESCOLARIZADA)		12	7	19	2	2	4	10	13	23	12	15	
LUCENCIATURA EN ENFERMERÍA Y OBSTETRICIA (ABIERTA)		0	4	4	0	1	1	8	46	54	8	47	
TOTAL		12	11	23	2	3	5	18	59	77	20	62	
Programa Educativo n		0	0	0	0	0	0	0	0	0	0	0	0
TOTAL		0	0	0	0	0	0	0	0	0	0	0	0
Programa Educativo n		0	0	0	0	0	0	0	0	0	0	0	0
TOTAL		0	0	0	0	0	0	0	0	0	0	0	0
Programa Educativo n		0	0	0	0	0	0	0	0	0	0	0	0
TOTAL		0	0	0	0	0	0	0	0	0	0	0	0
TOTAL DEL CAMPUS		12	11	23	2	3	5	18	59	77	20	62	

\$ 76

NOMBRE DEL CAMPUS: GUANAJUATO

MATRICULA

Nombre Programa n	ESTADÍSTICAS DE MATRICULA											
	1	2	3	4	5	6	7	8	9	10	11	12
TOTAL	0	0	0	0	0	0	0	0	0	0	0	0
Programa Educativo n	0	0	0	0	0	0	0	0	0	0	0	0
TOTAL	0	0	0	0	0	0	0	0	0	0	0	0
Programa Educativo n	0	0	0	0	0	0	0	0	0	0	0	0
TOTAL	0	0	0	0	0	0	0	0	0	0	0	0
Programa Educativo n	0	0	0	0	0	0	0	0	0	0	0	0
TOTAL	0	0	0	0	0	0	0	0	0	0	0	0
Programa Educativo n	0	0	0	0	0	0	0	0	0	0	0	0
TOTAL	0	0	0	0	0	0	0	0	0	0	0	0
Programa Educativo n	0	0	0	0	0	0	0	0	0	0	0	0
TOTAL	0	0	0	0	0	0	0	0	0	0	0	0
Programa Educativo n	0	0	0	0	0	0	0	0	0	0	0	0
TOTAL DEL CAMPUS	0	0	0	0	0	0	0	0	0	0	0	0

(Handwritten signature)

NOMBRE DEL CAMPUS: IRAPUATO-SALAMANCA		MATRICULA												
PROGRAMA EDUCATIVO	CARRERA	SEMESTRES												
		1	2	3	4	5	6	7	8	9	10	11		
Programa Educativo n		0	0	0	0	0	0	0	0	0	0	0	0	0
TOTAL		0	0	0	0	0	0	0	0	0	0	0	0	0
Programa Educativo n		0	0	0	0	0	0	0	0	0	0	0	0	0
TOTAL		0	0	0	0	0	0	0	0	0	0	0	0	0
LICENCIATURA EN ENFERMERIA Y OBSTETRICIA (ABIERTA)		0	18	18	0	0	0	0	0	0	2	11	13	2
IRAPUATO		0	18	18	0	0	0	0	0	0	2	11	13	2
TOTAL		0	18	18	0	0	0	0	0	0	2	11	13	2
Programa Educativo n		0	0	0	0	0	0	0	0	0	0	0	0	0
TOTAL		0	0	0	0	0	0	0	0	0	0	0	0	0
Programa Educativo n		0	0	0	0	0	0	0	0	0	0	0	0	0
TOTAL		0	0	0	0	0	0	0	0	0	0	0	0	0
Programa Educativo n		0	0	0	0	0	0	0	0	0	0	0	0	0
TOTAL		0	0	0	0	0	0	0	0	0	0	0	0	0
TOTAL DEL CAMPUS		0	18	18	0	0	0	0	0	0	2	11	13	2

476

Oficio del Instituto Tecnológico de Sonora, mediante el cual remite el Informe de Resultados de la Auditoría Externa a su Matrícula del Segundo Informe Semestral 2018.



Tórnese a las Comisiones de Educación y de Presupuesto y Cuenta Pública, para su conocimiento.
 Diciembre: 12 del 2018.

Instituto Tecnológico de Sonora
 5 de Febrero No. 818 sur
 Teléfono [644] 410-09-00 Apdo. 335
 C.P. 85000 Ciudad Obregón, Sonora, México
 www.itson.mx

12 de diciembre de 2018

Diputado Porfirio A. Muñoz Ledo
 Presidente de la Mesa Directiva
 de la Cámara de Diputados del
 H. Congreso de la Unión
 Presente.

Con el fin de dar cumplimiento al artículo 39, fracción III, del *Presupuesto de Egresos de la Federación 2018*, me permito enviar a usted los siguientes documentos:

1. Informe sobre la variación de la matrícula del Instituto Tecnológico de Sonora del segundo semestre de este año, con respecto al mismo período del año anterior.
2. Informe de matrícula del segundo semestre de 2018.
3. Informe de resultados de la auditoría externa a la matrícula del segundo semestre de 2018, realizada por la Asociación Mexicana de Órganos de Control y Vigilancia en Instituciones de Educación Superior, A.C.

Agradeciendo su atención a la presente, le envío un cordial saludo.

Atentamente,

Mtro. Ernesto Erasmo Flores Rivera
 Director de Planeación Institucional

JUL 01 17 PM 2 18



004758

PRESIDENCIA DE LA MESA DIRECTIVA

SECRETARÍA TÉCNICA

RECIBIDO

17 DEC 2018

177

Banco del Estado de Sonora





Instituto Tecnológico de Sonora
5 de Febrero No. 818 sur
Teléfono (644) 410-09-00 Apdo. 335
C.P. 85000 Ciudad Obregón, Sonora, México
www.itson.mx

INFORME DE MATRÍCULA SEGUNDO SEMESTRE DE 2018





Instituto Tecnológico de Sonora
5 de Febrero No. 818 sur
Teléfono (644) 410-09-00 Apdo. 335
C.P. 85000 Ciudad Obregón, Sonora, México
www.itson.mx

Ampliación de la matrícula del segundo semestre de 2018 con respecto al segundo semestre del año anterior

En el semestre julio-diciembre del año 2018 la Institución tuvo un significativo crecimiento de la matrícula de 2.59%, al registrar una matrícula total de 16'998 alumnos, que representa una ampliación de 429 alumnos con respecto al mismo semestre del año anterior. Este incremento es resultado de que la población escolar de nuevo ingreso aumentó 317 alumnos y la de reingreso 112 alumnos, en este año.

La ampliación de la matrícula total se concentró en el nivel de licenciatura con 436 alumnos. Las carreras de licenciatura que tuvieron mayor incremento de la matrícula fueron: Licenciado en Contaduría Pública, Ingeniero en Biosistemas, Ingeniero en Ciencias Ambientales, Licenciado en Ciencias de la Educación y Médico Veterinario Zootecnista, de la Unidad Cd. Obregón.

Variación de la matrícula del segundo semestre de 2018 con respecto al mismo periodo del año 2017

Nivel educativo	Matrícula al 30 de septiembre de 2018	Matrícula al 30 de septiembre de 2017	Variación
Profesional Asociado	55	45	10
Licenciatura	16,454	16,018	436
Maestría	409	427	-18
Doctorado	80	79	1
Total	16,998	16,569	429

Variación total de la matrícula: 2.59%

Mtro. Ernesto Erasmo Flores Rivera
Director de Planeación Institucional



INFORME DE MATRÍCULA

INSTITUTO TECNOLÓGICO DE SONORA

FECHA DE CAPTURA: 23 de noviembre de 2018

Informe Reportado del Semestre:
1° 2°

MODALIDAD: ESCOLARIZADA

UNIDAD CD. OBREGÓN	NIVEL	DEPENDENCIA DE EDUCACIÓN SUPERIOR	MUNICIPIO CAJEME			ASPIRANTES			NUEVO INGRESO			REINGRESO			MATRÍCULA TOTAL			
			H	M	Total	H	M	Total	H	M	Total	H	M	Total	H	M	Total	
Profesional Asociado en Desarrollo Infantil	TSU / PA	Ciencias Sociales y Humanidades	1	26	27	1	26	27	1	26	27	0	28	28	1	54	55	
			1	26	27	1	26	27	1	26	27	0	28	28	1	54	55	
			TOTAL				TOTAL			TOTAL			TOTAL			TOTAL		
LICENCIATURA			H	M	Total	H	M	Total	H	M	Total	H	M	Total	H	M	Total	
Licenciado en Administración		Ciencias Económico-Administrativas	108	159	267	93	135	228	344	349	437	484	921					
Licenciado en Administración de Empresas Turísticas		Ciencias Económico-Administrativas	26	91	117	18	87	105	67	189	256	361						
Licenciado en Contaduría Pública		Ciencias Económico-Administrativas	75	137	212	69	124	193	226	379	605	798						
Licenciado en Economía y Finanzas		Ciencias Económico-Administrativas	84	68	152	73	56	129	167	134	301	430						
Licenciado en Ciencias de la Educación		Ciencias Sociales y Humanidades	39	105	144	28	79	107	61	156	217	324						
Licenciado en Ciencias del Ejercicio Físico		Ciencias Sociales y Humanidades	95	40	135	81	35	116	279	94	373	489						
Licenciado en Dirección de la Cultura Física y el Deporte		Ciencias Sociales y Humanidades	56	27	83	43	30	73	62	34	96	169						
Licenciado en Educación Infantil		Ciencias Sociales y Humanidades	3	93	96	2	78	80	10	257	267	347						
Licenciado en Gestión y Desarrollo de las Artes		Ciencias Sociales y Humanidades	10	21	31	6	16	22	24	61	85	107						
Licenciado en Psicología		Ciencias Sociales y Humanidades	56	182	238	41	135	176	145	416	561	737						
Ingeniero Civil		Ingeniería y Tecnología	205	67	272	169	48	217	592	132	724	941						
Ingeniero Electricista		Ingeniería y Tecnología	0	0	0	0	0	0	4	0	4	4						
Ingeniero Electromecánico		Ingeniería y Tecnología	138	8	146	115	8	123	281	10	291	396						
Ingeniero en Electrónica		Ingeniería y Tecnología	40	9	49	35	9	44	121	9	130	174						
Ingeniero en Manufactura		Ingeniería y Tecnología	11	9	20	10	4	14	41	9	50	64						
Ingeniero en Mecatrónica		Ingeniería y Tecnología	186	30	216	151	20	171	462	47	509	680						
Ingeniero en Software		Ingeniería y Tecnología	113	25	138	99	20	119	287	41	328	386						
Ingeniero Industrial y de Sistemas		Ingeniería y Tecnología	215	102	317	196	92	288	635	260	895	1,183						
Licenciado en Diseño Gráfico		Ingeniería y Tecnología	52	66	118	51	58	109	184	232	416	525						
Ingeniero Biotecnólogo		Recursos Naturales	59	78	137	53	75	128	225	233	458	586						
Ingeniero en Biosistemas		Recursos Naturales	103	34	137	96	28	124	265	76	341	361						
Ingeniero en Ciencias Ambientales		Recursos Naturales	49	63	112	39	46	85	81	104	185	270						
Ingeniero Químico		Recursos Naturales	76	121	197	58	75	133	199	182	381	514						
Licenciado en Tecnología de Alimentos		Recursos Naturales	17	34	51	10	21	31	50	93	143	174						
Médico Veterinario Zootecnista		Recursos Naturales	135	144	279	100	115	215	346	328	674	889						
			TOTAL	1,951	3,664	1,636	1,394	3,030	5,158	3,825	6,794	12,013						

2

UNIDAD CD. OBREGÓN	NIVEL	DEPENDENCIA DE EDUCACIÓN SUPERIOR	MUNICIPIO CAJEME			ASPIRANTES			NUEVO INGRESO			REINGRESO			MATRÍCULA TOTAL		
			H	M	Total	H	M	Total	H	M	Total	H	M	Total	H	M	Total
Maestro en Administración y Desarrollo de Negocios		Ciencias Económico-Administrativas	22	20	42	17	21	38	21	24	45	38	45	83			
Maestro en Gestión Financiera de Negocios		Ciencias Económico-Administrativas	5	6	11	6	4	10	5	5	10	11	20				
Maestro en Gestión Organizacional		Ciencias Económico-Administrativas	6	8	14	2	6	8	0	0	0	2	6				
Maestro en Investigación Educativa		Ciencias Sociales y Humanidades	9	19	28	6	12	18	0	0	0	6	12				
Maestro en Investigación Psicológica		Ciencias Sociales y Humanidades	13	13	26	11	10	21	0	0	0	11	10				
Maestro en Administración de Tecnología de Información		Ingeniería y Tecnología	14	3	17	12	1	13	7	6	13	19	26				
Maestro en Ciencias de la Ingeniería		Ingeniería y Tecnología	12	1	13	5	1	6	7	0	7	12	13				
Maestro en Gestión de la Cadena de Suministro		Ingeniería y Tecnología	5	3	8	5	2	7	4	3	7	9	14				
Maestro en Ingeniería en Administración de la Construcción		Ingeniería y Tecnología	19	2	21	19	1	20	9	3	12	28	32				
Maestro en Matemática Educativa		Ingeniería y Tecnología	3	2	5	3	2	5	4	3	7	7	12				
Maestro en Tecnologías de Información para los Negocios		Ingeniería y Tecnología	10	14	24	4	8	12	5	7	12	9	15				
Maestro en Ciencias y Recursos Naturales		Recursos Naturales	27	28	55	19	21	40	17	17	34	36	74				
			TOTAL	145	119	264	109	89	198	79	68	147	188	345			

UNIDAD CD. OBREGÓN	NIVEL	DEPENDENCIA DE EDUCACIÓN SUPERIOR	MUNICIPIO CAJEME			ASPIRANTES			NUEVO INGRESO			REINGRESO			MATRÍCULA TOTAL		
			H	M	Total	H	M	Total	H	M	Total	H	M	Total	H	M	Total
Doctorado en Sistemas y Ambientes Educativos		Ciencias Sociales y Humanidades	0	0	0	0	0	0	1	9	10	1	9	10			
Doctorado en Ciencias de la Ingeniería		Ingeniería y Tecnología	9	3	12	3	1	4	4	1	5	7	2				
Doctorado en Ciencias Especialidad en Biotecnología		Recursos Naturales	9	7	16	3	4	7	24	30	54	27	34	61			
			TOTAL	18	10	28	6	5	11	29	40	69	35	45	80		
			TOTAL DEL CAMPUS	2,115	1,868	3,983	1,752	1,514	3,266	5,266	3,961	9,227	7,018	5,475	12,493		

3

UNIDAD NAVOJOA	NIVEL	DEPENDENCIA DE EDUCACIÓN SUPERIOR	MUNICIPIO NAVOJOA	MATRÍCULA															
				ASPIRANTES				NUEVO INGRESO				REINGRESO				MATRÍCULA TOTAL			
				H	M	Total	Total	H	M	Total	Total	H	M	Total	Total	H	M	Total	Total
Unidad Navojoa	TSU / PA			0	0	0	0	0	0	0	0	0	0	0	0	0	0	0	0
Profesional Asociado en Desarrollo Infantil				0	0	0	0	0	0	0	0	0	0	0	0	0	0	0	0
				TOTAL															
Unidad Navojoa	LICENCIATURA			19	29	48	48	12	18	30	30	117	108	225	225	129	126	255	255
	Licenciado en Administración			3	21	24	24	3	29	32	32	84	55	139	139	84	32	116	116
	Licenciado en Administración de Empresas Turísticas			15	40	55	55	10	32	42	42	56	88	144	144	66	120	186	186
	Licenciado en Contaduría Pública			11	31	42	42	8	19	27	27	31	48	79	79	39	67	106	106
	Licenciado en Economía y Finanzas			15	55	70	70	8	34	42	42	64	99	163	163	72	133	205	205
	Licenciado en Ciencias de la Educación			49	11	60	60	32	5	37	37	142	33	175	175	174	38	212	212
	Licenciado en Ciencias del Ejercicio Físico			3	78	81	81	3	57	60	60	9	182	191	191	12	239	251	251
	Licenciado en Educación Infantil			24	92	116	116	17	57	74	74	63	235	298	298	80	292	372	372
	Licenciado en Psicología			53	18	71	71	39	7	46	46	87	111	198	198	126	18	144	144
	Ingeniero en Software			85	67	152	152	69	48	117	117	357	123	480	480	426	171	597	597
	Ingeniero Industrial y de Sistemas			277	442	719	719	201	287	488	488	955	982	1,937	1,937	1,156	1,269	2,425	2,425
				TOTAL															

UNIDAD NAVOJOA	NIVEL	DEPENDENCIA DE EDUCACIÓN SUPERIOR	MUNICIPIO NAVOJOA	MATRÍCULA															
				ASPIRANTES				NUEVO INGRESO				REINGRESO				MATRÍCULA TOTAL			
				H	M	Total	Total	H	M	Total	Total	H	M	Total	Total	H	M	Total	Total
Unidad Navojoa	MAESTRÍA			6	4	10	10	8	3	11	11	3	2	5	5	11	11	22	22
	Maestro en Administración y Desarrollo de Negocios			6	4	10	10	8	3	11	11	3	2	5	5	11	11	22	22
	Maestro en Ingeniería en Logística y Calidad			12	8	20	20	13	6	19	19	9	5	14	14	22	11	33	33
				TOTAL															
				TOTAL DEL CAMPUS															
				289	450	739	739	214	293	507	507	964	987	1,951	1,951	1,178	1,280	2,458	2,458

UNIDAD GUAYMAS	NIVEL	DEPENDENCIA DE EDUCACIÓN SUPERIOR	MUNICIPIO GUAYMAS	MATRÍCULA															
				ASPIRANTES				NUEVO INGRESO				REINGRESO				MATRÍCULA TOTAL			
				H	M	Total	Total	H	M	Total	Total	H	M	Total	Total	H	M	Total	Total
Unidad Guaymas	LICENCIATURA			16	32	48	48	16	21	37	37	47	75	122	122	63	96	159	159
	Licenciado en Administración			9	18	27	27	8	15	23	23	25	61	86	86	33	76	109	109
	Licenciado en Administración de Empresas Turísticas			22	20	42	42	19	15	34	34	33	51	84	84	52	66	118	118
	Licenciado en Contaduría Pública			8	38	46	46	6	32	38	38	16	61	77	77	22	93	115	115
	Licenciado en Ciencias de la Educación			12	56	68	68	10	50	60	60	32	108	140	140	42	158	200	200
	Licenciado en Psicología			14	6	20	20	9	5	14	14	12	6	18	18	21	11	32	32
	Ingeniero en Manufactura			48	9	57	57	38	5	43	43	158	28	186	186	196	33	229	229
	Ingeniero en Software			84	52	136	136	70	42	112	112	305	152	457	457	375	194	569	569
	Ingeniero Industrial y de Sistemas			11	20	31	31	7	16	23	23	30	41	71	71	37	57	94	94
	Licenciado en Diseño Gráfico			224	251	475	475	183	201	384	384	658	583	1,241	1,241	841	784	1,625	1,625
				TOTAL															
Unidad Guaymas	MAESTRÍA			6	9	15	15	6	7	13	13	7	4	11	11	13	11	24	24
	Maestro en Administración y Desarrollo de Negocios			6	9	15	15	6	7	13	13	7	4	11	11	13	11	24	24
	Maestro en Ingeniería en Logística y Calidad			0	1	1	1	0	0	0	0	5	2	7	7	5	2	7	7
				TOTAL															
				TOTAL DEL CAMPUS															
				230	261	491	491	189	208	397	397	670	589	1,259	1,259	859	797	1,656	1,656

CAMPUS EMPALME	NIVEL	DEPENDENCIA DE EDUCACIÓN SUPERIOR	MUNICIPIO EMPALME	MATRICULA											
				ASPIRANTES			NUEVO INGRESO			REINGRESO			MATRICULA TOTAL		
				H	M	Total	H	M	Total	H	M	Total	H	M	Total
	LICENCIATURA	Campus Empalme		7	22	29	7	20	27	18	46	64	25	66	91
	Licenciado en Administración			8	23	31	6	16	22	8	33	41	14	49	63
	Licenciado en Ciencias de la Educación			40	20	60	40	17	57	120	60	180	160	77	237
	Ingeniero Industrial y de Sistemas			55	65	120	53	53	106	146	139	285	199	192	391
	TOTAL			55	65	120	53	53	106	146	139	285	199	192	391
	TOTAL DEL CAMPUS			2,689	2,644	5,333	2,208	2,068	4,276	7,046	5,676	12,722	9,254	7,744	16,998
	TOTAL MATRICULA ESCOLARIZADA			2,689	2,644	5,333	2,208	2,068	4,276	7,046	5,676	12,722	9,254	7,744	16,998
	TOTAL MATRICULA INSTITUCIÓN			2,689	2,644	5,333	2,208	2,068	4,276	7,046	5,676	12,722	9,254	7,744	16,998



MTRA. MARGARITA ROSS RAMÍREZ
JEFA DEL DEPARTAMENTO DE REGISTRO ESCOLAR



MTRO. ERRETO ERASMO FLORES RIVERA
DIRECTOR DE PLANEACIÓN INSTITUCIONAL



Asociación Mexicana de Órganos de Control y Vigilancia en Instituciones de Educación Superior, A. C.

DR. JAVIER JOSÉ VALES GARCÍA
RECTOR DEL INSTITUTO TECNOLÓGICO DE SONORA
P R E S E N T E:

Con base en las disposiciones del Presupuesto de Egresos de la Federación para el Ejercicio Fiscal 2018; las consideraciones en relación a la matrícula emitidas por la SEP y su solicitud para que la AMOCVIES, A.C. auditara el segundo informe semestral de matrícula y su variación con respecto al año anterior, la Universidad Autónoma de Ciudad Juárez fue designada como Auditor Externo AMOCVIES, A.C. para efectuar la auditoría a la matrícula del Instituto Tecnológico de Sonora.

OBJETIVO

Verificar la confiabilidad de los datos reportados en los informes de matrícula del segundo semestre en cumplimiento de las disposiciones que aplican del artículo 39, fracción III, del Presupuesto de Egresos de la Federación para el ejercicio fiscal 2018.

ALCANCES

Recibida la información de la matrícula conforme a las indicaciones y formatos determinados por la SEP, cuyo contenido es responsabilidad de la Dirección de Planeación Institucional del Instituto Tecnológico de Sonora, se analizó de la siguiente manera.

- I. Se revisó el cálculo de la muestra representativa de los expedientes escolares de alumnos con base en la fórmula proporcionada por AMOCVIES, A.C., la estratificación se realizó por programa educativo. El total de matrícula de la universidad reportado en el informe DGESU-SEP es de 16,998 alumnos y la muestra que se revisó es de 96 expedientes escolares.
- II. La auditoría consistió en la confrontación de la evidencia que soporta las cifras de la matrícula reportadas en el segundo informe semestral de matrícula con base en el esquema determinado por la AMOCVIES, A.C., comprometiéndose a presentar los resultados de dicha auditoría externa con todo profesionalismo, imparcialidad y objetividad.



Asociación Mexicana de Órganos de Control y Vigilancia en Instituciones de Educación Superior, A. C.

RESULTADOS

1. Soporte de aspirantes a la Institución.

Los programas educativos de la Institución cuentan con soporte documental en formato electrónico de los aspirantes registrados en el *Informe DGESU-SEP*.

2. Análisis de duplicidad de alumnos registrados en la base de datos.

El 100% de los 16,998 alumnos no presenta duplicidad.

3. Concordancia entre las cifras del *Informe DGESU-SEP* y la base de datos de Servicios Escolares.

Se encontró un 100% de concordancia entre las cifras de matrícula reportada en el Informe DGESU-SEP (aspirantes, nuevo ingreso, reingreso y matrícula total) con la base de datos de la matrícula del Departamento de Registro Escolar.

4. Concordancia entre las cifras del *Informe DGESU-SEP* y la *Estadística 911*.

Se encontró un 100% de concordancia entre las cifras de matrícula reportada en el Informe DGESU-SEP (aspirantes, nuevo ingreso, reingreso y matrícula total) con la estadística 911.

5. Revisión de expedientes escolares de alumnos registrados.

Los expedientes escolares de los alumnos de la muestra revisada cuentan con el 100% de los documentos señalados en la normativa correspondiente.

6. Resumen de matrícula.

Resumen de matrícula reportada con base en el Informe DGESU-SEP y fecha de corte al 30 de septiembre de 2018.

Nivel	Matrícula de nuevo ingreso	Matrícula de reingreso	Total
Media Superior	n/a	n/a	n/a
TSU/PA	27	28	55
Licenciatura	4,008	12,446	16,454
Especialidad	n/a	n/a	n/a
Maestría	230	179	409
Doctorado	11	69	80
Total	4,276	12,722	16,998



Asociación Mexicana de Órganos de Control y Vigilancia en Instituciones de Educación Superior, A. C.

7. Variación de la matrícula.

Se encontró que la variación entre los indicadores de matrícula del Instituto Tecnológico de Sonora a la fecha de corte con respecto al año anterior (septiembre 2017/septiembre 2018) es por la cantidad de 429 alumnos, como se muestra en el cuadro siguiente:

Nivel	Matrícula total actual de acuerdo al informe DGESU-SEP de septiembre de 2018	Matrícula total del año pasado de acuerdo al Informe de auditoría externa de septiembre de 2017	Variación
Media Superior	n/a	n/a	n/a
TSU/PA	55	45	10
Licenciatura	16,454	16,018	436
Especialidad	n/a	n/a	n/a
Maestría	409	427	-18
Doctorado	80	79	1
Total	16,998	16,569	429


Porcentaje de variación global de la matrícula: 2.59 %

CONCLUSIÓN

De acuerdo al objetivo de revisión, se desprende que la información emitida por el Instituto Tecnológico de Sonora es razonablemente confiable, determinando un 100% de concordancia entre los datos contenidos en el segundo informe semestral de matrícula 2018 en consideración al Artículo 39, fracción III, del Presupuesto de Egresos de la Federación 2018 y las evidencias presentadas por la Institución.

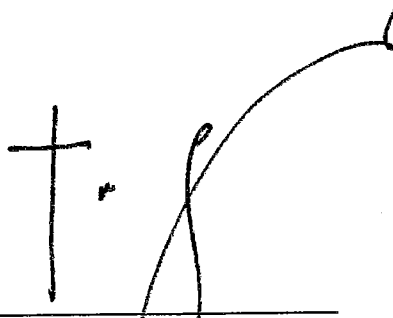
La auditoría a la matrícula del Instituto Tecnológico de Sonora, se llevó a cabo de conformidad con las Normas de Auditoría para Atestiguar. Dichas normas exigen que cumplamos con los requisitos de ética, así como que planifiquemos y ejecutemos la auditoría con el fin de obtener una seguridad razonable sobre la información que se reportará a la SEP.

Obregón, Sonora, a 29 de noviembre de 2018


Dr. Hector Granados Rodríguez
Presidente del Consejo Directivo de la
AMOCVIES, A. C.

ATENTAMENTE




Mtro. Hernán de Monserrat Herrera Sias
Contralor General
Universidad Autónoma de Ciudad Juárez



**CÁMARA DE
DIPUTADOS**

LXIV LEGISLATURA

Secretario de Servicios Parlamentarios: Hugo Christian Rosas de León; **Director General de Crónica y Gaceta Parlamentaria:** Gilberto Becerril Olivares; **Directora del Diario de los Debates:** Eugenia García Gómez; **Jefe del Departamento de Producción del Diario de los Debates:** Oscar Orozco López; **Apoyo Documental:** **Dirección General de Proceso Legislativo, Directora General,** María Elena Sánchez Algarín. Oficinas de la Dirección del Diario de los Debates de la Cámara de Diputados del Congreso de la Unión: Palacio Legislativo, avenida Congreso de la Unión 66, edificio E, cuarto nivel, colonia El Parque, delegación Venustiano Carranza, CP 15969. Teléfonos: 5036-0000, extensiones 54039 y 54044. **Página electrónica:** <http://cronica.diputados.gob.mx>